УКРАЇНА

ВИКОНАВЧИЙ ОРГАН КИЇВСЬКОЇ МІСЬКОЇ РАДИ
(КИЇВСЬКА МІСЬКА ДЕРЖАВНА АДМІНІСТРАЦІЯ)

ДЕПАРТАМЕНТ ФІНАНСІВ

вул. Хрещатик, 36, м. Київ, 01044 тел. (044) 202 79 29, 202 77 58, 202 73 45
Контактний центр міста Києва (044) 15 51 E-mail: finance@kyivcity.gov.ua Код ЄДРПОУ 02317474

Київська міська рада

Департамент фінансів виконавчого органу Київської міської ради (Київської міської державної адміністрації) направляє звіт про виконання бюджету міста Києва:

1. Звіт про виконання бюджету міста Києва за 9 місяців 2023 року.
2. Звіт про виконання місцевих бюджетів за 9 місяців 2023 року. Бюджет міста Києва.

Додатки: на 84 арк. в 1 прим.

Директор Володимир РЕПІК

Фадєєва Н. С. 202 73 17

ДОКУМЕНТ ІТС ЄІПК СЕД АСКОД (**ПІДПИСАНО КВАЛІФІКОВАНИМ ЕЛЕКТРОННИМ ПІДПИСОМ**)

Сертифікат 26B2648ADD3032E1040000009B031900A9C2A900
Підписувач Репік Володимир Михайлович
Дійсний з 05.10.2022 9:39:57 по 05.10.2024 9:39:57

Департамент фінансів
054-1-1-08/1975 від 24.10.2023

ЗАТВЕРДЖЕНО
Наказ Міністерства фінансів України
від 17.01.2018 № 12

Звіт
про виконання місцевих бюджетів
за дев'ять місяців 2023 року
Бюджет Міста Києва

(назва бюджету)

Періодичність: квартальна(проміжна)
Одиниця виміру: грн, коп.
Зведена форма

Найменування показника	Код бюджетної класифікації				Загальний фонд				Спеціальний фонд					Разом				
					затверджено місцевими радами на звітний рік з урахуванням змін***	затверджено розписом на звітний рік з урахуванням змін	кошторисні призначення на звітний рік з урахуванням змін	виконано за звітний період (рік)	затверджено місцевими радами на звітний рік з урахуванням змін***	затверджено розписом на звітний рік з урахуванням змін	кошторисні призначення на звітний рік з урахуванням змін	виконано за звітний період (рік)		затверджено місцевими радами на звітний рік з урахуванням змін***	затверджено розписом на звітний рік з урахуванням змін	кошторисні призначення на звітний рік з урахуванням змін	виконано за звітний період (рік)	
												усього	у тому числі за коштами на рахунках в установах банків****				усього	у тому числі за коштами на рахунках в установах банків****
1	2				3	4	5	6	7	8	9	10	11	12	13	14	15	16
І. Доходи																		
Податкові надходження				**10000000**	60 003 928 400,00	60 003 928 400,00		50 495 245 648,66	35 000 000,00	35 000 000,00		49 820 413,28		60 038 928 400,00	60 038 928 400,00		50 545 066 061,94	
Податки на доходи, податки на прибуток, податки на збільшення ринкової вартості				**11000000**	37 909 616 800,00	37 909 616 800,00		33 434 953 258,71						37 909 616 800,00	37 909 616 800,00		33 434 953 258,71	
Податок та збір на доходи фізичних осіб				***11010000***	32 117 164 500,00	32 117 164 500,00		27 146 558 391,83						32 117 164 500,00	32 117 164 500,00		27 146 558 391,83	
Податок на доходи фізичних осіб, що сплачується податковими агентами, із доходів платника податку у вигляді заробітної плати				11010100	24 096 781 000,00	24 096 781 000,00		19 159 954 418,32						24 096 781 000,00	24 096 781 000,00		19 159 954 418,32	
Податок на доходи фізичних осіб з грошового забезпечення, грошових винагород та інших виплат, одержаних військовослужбовцями та особами рядового і начальницького складу, що сплачується податковими агентами				11010200	5 861 946 200,00	5 861 946 200,00		4 236 895 909,42						5 861 946 200,00	5 861 946 200,00		4 236 895 909,42	
Податок на доходи фізичних осіб, що сплачується податковими агентами, із доходів платника податку інших ніж заробітна плата				11010400	1 669 240 400,00	1 669 240 400,00		2 693 515 336,03						1 669 240 400,00	1 669 240 400,00		2 693 515 336,03	
Податок на доходи фізичних осіб, що сплачується фізичними особами за результатами річного декларування				11010500	374 196 900,00	374 196 900,00		836 562 059,94						374 196 900,00	374 196 900,00		836 562 059,94	
Податок на доходи фізичних осіб із доходів спеціалістів резидента Дія Сіті				11011200	115 000 000,00	115 000 000,00		219 629 388,12						115 000 000,00	115 000 000,00		219 629 388,12	
Податок на доходи фізичних осіб у вигляді мінімального податкового зобов'язання, що підлягає сплаті фізичними особами				11011300				1 280,00									1 280,00	
Податок на прибуток підприємств				***11020000***	5 792 452 300,00	5 792 452 300,00		6 288 394 866,88						5 792 452 300,00	5 792 452 300,00		6 288 394 866,88	
Податок на прибуток підприємств та фінансових установ комунальної власності				11020200	165 834 400,00	165 834 400,00		165 744 179,98						165 834 400,00	165 834 400,00		165 744 179,98	
Податок на прибуток підприємств, створених за участю іноземних інвесторів				11020300	1 062 940 300,00	1 062 940 300,00		1 111 236 115,60						1 062 940 300,00	1 062 940 300,00		1 111 236 115,60	
Податок на прибуток іноземних юридичних осіб				11020500	188 349 000,00	188 349 000,00		129 411 758,90						188 349 000,00	188 349 000,00		129 411 758,90	
Податок на прибуток банківських організацій, включаючи філіали аналогічних організацій, розташованих на території України				11020600	621 008 000,00	621 008 000,00		637 884 728,66						621 008 000,00	621 008 000,00		637 884 728,66	

1	2				3	4	5	6	7	8	9	10	11	12	13	14	15	16
Податок на прибуток страхових організацій, включаючи філіали аналогічних організацій, розташованих на території України				11020700	113 048 100,00	113 048 100,00		128 170 571,49						113 048 100,00	113 048 100,00		128 170 571,49	
Податок на прибуток підприємств, який сплачують інші платники				11021000	3 573 217 000,00	3 573 217 000,00		4 023 038 246,86						3 573 217 000,00	3 573 217 000,00		4 023 038 246,86	
Податок на прибуток фінансових установ, включаючи філіали аналогічних організацій, розташованих на території України, за винятком страхових організацій				11021600	68 055 500,00	68 055 500,00		72 568 437,95						68 055 500,00	68 055 500,00		72 568 437,95	
Авансовий внесок з податку на прибуток підприємств, що сплачується платниками податку, які здійснюють діяльність з торгівлі валютними цінностями у готівковій формі				11021700				18 760 481,07									18 760 481,07	
Податок на прибуток підприємств на особливих умовах, що сплачується резидентами Дія Сіті				11023000				1 580 346,37									1 580 346,37	
Рентна плата та плата за використання інших природних ресурсів				**13000000**	38 880 000,00	38 880 000,00		42 299 021,44						38 880 000,00	38 880 000,00		42 299 021,44	
Рентна плата за спеціальне використання лісових ресурсів				***13010000***				608 236,32									608 236,32	
Рентна плата за спеціальне використання лісових ресурсів (крім рентної плати за спеціальне використання лісових ресурсів в частині деревини, заготовленої в порядку рубок головного				13010200				608 236,32									608 236,32	
Рентна плата за спеціальне використання води				***13020000***	32 840 000,00	32 840 000,00		34 306 418,23						32 840 000,00	32 840 000,00		34 306 418,23	
Рентна плата за спеціальне використання води (крім рентної плати за спеціальне використання води водних об'єктів місцевого значення)				13020100	17 309 800,00	17 309 800,00		14 161 667,61						17 309 800,00	17 309 800,00		14 161 667,61	
Рентна плата за спеціальне використання води водних об'єктів місцевого значення				13020200				14 105,08									14 105,08	
Надходження рентної плати за спеціальне використання води від підприємств житлово-комунального господарства				13020400	14 210 200,00	14 210 200,00		19 870 072,06						14 210 200,00	14 210 200,00		19 870 072,06	
Рентна плата за спеціальне використання води в частині використання поверхневих вод для потреб водного транспорту (крім стоянкових і службово-допоміжного флотів)				13020600	1 320 000,00	1 320 000,00		260 573,48						1 320 000,00	1 320 000,00		260 573,48	
Рентна плата за користування надрами загальнодержавного значення				***13030000***	5 940 000,00	5 940 000,00		3 635 310,45						5 940 000,00	5 940 000,00		3 635 310,45	
Рентна плата за користування надрами для видобування інших корисних копалин загальнодержавного значення				13030100	5 940 000,00	5 940 000,00		3 635 310,45						5 940 000,00	5 940 000,00		3 635 310,45	
Рентна плата за користування надрами місцевого значення				***13040000***				2 824 443,87									2 824 443,87	
Рентна плата за користування надрами для видобування корисних копалин місцевого значення				13040100				2 824 443,87									2 824 443,87	
Плата за використання інших природних ресурсів				***13070000***	100 000,00	100 000,00		924 612,57						100 000,00	100 000,00		924 612,57	
Плата за спеціальне використання водних біоресурсів				13070200	100 000,00	100 000,00		924 612,57						100 000,00	100 000,00		924 612,57	
Внутрішні податки на товари та послуги				**14000000**	2 832 600 000,00	2 832 600 000,00		2 338 442 994,47						2 832 600 000,00	2 832 600 000,00		2 338 442 994,47	
Акцизний податок з вироблених в Україні підакцизних товарів (продукції)				***14020000***	180 000 000,00	180 000 000,00		121 851 562,58						180 000 000,00	180 000 000,00		121 851 562,58	
Пальне				14021900	180 000 000,00	180 000 000,00		121 851 562,58						180 000 000,00	180 000 000,00		121 851 562,58	
Акцизний податок з ввезених на митну територію України підакцизних товарів (продукції)				***14030000***	620 000 000,00	620 000 000,00		420 289 801,99						620 000 000,00	620 000 000,00		420 289 801,99	
Пальне				14031900	620 000 000,00	620 000 000,00		420 289 801,99						620 000 000,00	620 000 000,00		420 289 801,99	
Акцизний податок з реалізації суб'єктами господарювання роздрібної торгівлі підакцизних товарів				***14040000***	2 032 600 000,00	2 032 600 000,00		1 796 301 629,90						2 032 600 000,00	2 032 600 000,00		1 796 301 629,90	
Акцизний податок з реалізації виробниками та/або імпортерами, у тому числі в роздрібній торгівлі тютюнових виробів, тютюну та промислових замінників тютюну, рідин, що використовуються в електронних сигаретах, що оподатковується згідно з підпунктом 213.1.14 пункту 213.1 статті 213				14040100	905 196 300,00	905 196 300,00		874 263 543,63						905 196 300,00	905 196 300,00		874 263 543,63	
Акцизний податок з реалізації суб'єктами господарювання роздрібної торгівлі підакцизних товарів (крім тих, що оподатковуються згідно з підпунктом 213.1.14 пункту 213.1 статті 213 Податкового кодексу України)				14040200	1 127 403 700,00	1 127 403 700,00		922 038 086,27						1 127 403 700,00	1 127 403 700,00		922 038 086,27	
Місцеві податки та збори, що сплачуються (перераховуються) згідно з Податковим кодексом України				**18000000**	19 222 831 600,00	19 222 831 600,00		14 679 550 374,04						19 222 831 600,00	19 222 831 600,00		14 679 550 374,04	
Податок на майно				***18010000***	7 199 552 600,00	7 199 552 600,00		4 542 367 054,94						7 199 552 600,00	7 199 552 600,00		4 542 367 054,94	

1	2				3	4	5	6	7	8	9	10	11	12	13	14	15	16
Податок на нерухоме майно, відмінне від земельної ділянки, сплачений юридичними особами, які є власниками об'єктів житлової нерухомості				18010100	102 485 600,00	102 485 600,00		69 769 341,81						102 485 600,00	102 485 600,00		69 769 341,81	
Податок на нерухоме майно, відмінне від земельної ділянки, сплачений фізичними особами, які є власниками об'єктів житлової нерухомості				18010200	73 789 700,00	73 789 700,00		117 699 330,90						73 789 700,00	73 789 700,00		117 699 330,90	
Податок на нерухоме майно, відмінне від земельної ділянки, сплачений фізичними особами, які є власниками об'єктів нежитлової нерухомості				18010300	61 491 400,00	61 491 400,00		105 289 380,29						61 491 400,00	61 491 400,00		105 289 380,29	
Податок на нерухоме майно, відмінне від земельної ділянки, сплачений юридичними особами, які є власниками об'єктів нежитлової нерухомості				18010400	1 811 946 900,00	1 811 946 900,00		1 202 621 894,43						1 811 946 900,00	1 811 946 900,00		1 202 621 894,43	
Земельний податок з юридичних осіб				18010500	2 048 195 600,00	2 048 195 600,00		1 030 733 659,26						2 048 195 600,00	2 048 195 600,00		1 030 733 659,26	
Орендна плата з юридичних осіб				18010600	3 046 690 900,00	3 046 690 900,00		1 939 034 207,14						3 046 690 900,00	3 046 690 900,00		1 939 034 207,14	
Земельний податок з фізичних осіб				18010700	15 361 600,00	15 361 600,00		22 363 068,50						15 361 600,00	15 361 600,00		22 363 068,50	
Орендна плата з фізичних осіб				18010900	10 240 900,00	10 240 900,00		19 521 808,47						10 240 900,00	10 240 900,00		19 521 808,47	
Транспортний податок з фізичних осіб				18011000	10 067 000,00	10 067 000,00		18 174 040,84						10 067 000,00	10 067 000,00		18 174 040,84	
Транспортний податок з юридичних осіб				18011100	19 283 000,00	19 283 000,00		17 160 323,30						19 283 000,00	19 283 000,00		17 160 323,30	
Туристичний збір				***18030000***	39 000 000,00	39 000 000,00		26 971 994,30						39 000 000,00	39 000 000,00		26 971 994,30	
Туристичний збір, сплачений юридичними особами				18030100	32 549 800,00	32 549 800,00		23 518 429,13						32 549 800,00	32 549 800,00		23 518 429,13	
Туристичний збір, сплачений фізичними особами				18030200	6 450 200,00	6 450 200,00		3 453 565,17						6 450 200,00	6 450 200,00		3 453 565,17	
Єдиний податок				***18050000***	11 984 279 000,00	11 984 279 000,00		10 110 211 324,80						11 984 279 000,00	11 984 279 000,00		10 110 211 324,80	
Єдиний податок з юридичних осіб				18050300	4 608 395 400,00	4 608 395 400,00		4 404 010 063,36						4 608 395 400,00	4 608 395 400,00		4 404 010 063,36	
Єдиний податок з фізичних осіб				18050400	7 375 883 600,00	7 375 883 600,00		5 706 137 316,54						7 375 883 600,00	7 375 883 600,00		5 706 137 316,54	
Єдиний податок з сільськогосподарських товаровиробників, у яких частка сільськогосподарського товаровиробництва за попередній податковий (звітний) рік дорівнює або перевищує 75 відсотків				18050500				63 944,90									63 944,90	
Інші податки та збори				**19000000**					35 000 000,00	35 000 000,00		49 820 413,28		35 000 000,00	35 000 000,00		49 820 413,28	
Екологічний податок				***19010000***					35 000 000,00	35 000 000,00		49 820 120,89		35 000 000,00	35 000 000,00		49 820 120,89	
Екологічний податок, який справляється за викиди в атмосферне повітря забруднюючих речовин стаціонарними джерелами забруднення (за винятком викидів в атмосферне повітря двоокису вуглецю)				19010100					20 618 700,00	20 618 700,00		12 618 602,68		20 618 700,00	20 618 700,00		12 618 602,68	
Надходження від скидів забруднюючих речовин безпосередньо у водні об'єкти				19010200					8 643 900,00	8 643 900,00		32 832 690,99		8 643 900,00	8 643 900,00		32 832 690,99	
Надходження від розміщення відходів у спеціально відведених для цього місцях чи на об'єктах, крім розміщення окремих видів відходів як вторинної сировини				19010300					5 737 400,00	5 737 400,00		4 368 827,22		5 737 400,00	5 737 400,00		4 368 827,22	
Збір за забруднення навколишнього природного середовища				***19050000***								292,39					292,39	
Інші збори за забруднення навколишнього природного середовища до Фонду охорони навколишнього природного середовища				19050200								292,39					292,39	
Неподаткові надходження				**20000000**	625 701 271,00	625 701 271,00		940 622 879,51	1 861 888 120,00	1 861 888 120,00	2 365 814 233,48	1 564 195 375,32		2 487 589 391,00	2 487 589 391,00	2 365 814 233,48	2 504 818 254,83	
Доходи від власності та підприємницької діяльності				**21000000**	67 400 000,00	67 400 000,00		161 061 213,95						67 400 000,00	67 400 000,00		161 061 213,95	
Частина чистого прибутку (доходу) державних або комунальних унітарних підприємств та їх об'єднань, що вилучається до відповідного бюджету, та дивіденди (дохід), нараховані на акції (частки) господарських товариств, у статутних капіталах яких є державна або комунальна				***21010000***				91 022,00									91 022,00	
Частина чистого прибутку (доходу) комунальних унітарних підприємств та їх об'єднань, що вилучається до відповідного місцевого бюджету				21010300				91 022,00									91 022,00	
Інші надходження				***21080000***	67 400 000,00	67 400 000,00		160 970 191,95						67 400 000,00	67 400 000,00		160 970 191,95	
Інші надходження				21080500	4 600 000,00	4 600 000,00		11 539 233,11						4 600 000,00	4 600 000,00		11 539 233,11	
Штрафні санкції за порушення законодавства про патентування, за порушення норм регулювання обігу готівки та про застосування реєстраторів розрахункових операцій у сфері торгівлі, громадського харчування та послуг				21080900	100 000,00	100 000,00		-19 136,69						100 000,00	100 000,00		-19 136,69	
Адміністративні штрафи та інші санкції				21081100	38 000 000,00	38 000 000,00		111 035 908,63						38 000 000,00	38 000 000,00		111 035 908,63	
Штрафні санкції, що застосовуються відповідно до Закону України «Про державне регулювання виробництва і обігу спирту етилового, коньячного і плодового, алкогольних напоїв, тютюнових виробів, рідин, що використовуються в електронних сигаретах, та пального»				21081500	8 700 000,00	8 700 000,00		15 080 595,05						8 700 000,00	8 700 000,00		15 080 595,05	

1	2				3	4	5	6	7	8	9	10	11	12	13	14	15	16
Адміністративні штрафи за адміністративні правопорушення у сфері забезпечення безпеки дорожнього руху, зафіксовані в автоматичному				21081800	16 000 000,00	16 000 000,00		23 333 591,85						16 000 000,00	16 000 000,00		23 333 591,85	
Адміністративні збори та платежі, доходи від некомерційної господарської діяльності				**22000000**	543 200 000,00	543 200 000,00		578 083 299,40						543 200 000,00	543 200 000,00		578 083 299,40	
Плата за надання адміністративних послуг				***22010000***	366 000 000,00	366 000 000,00		400 215 888,67						366 000 000,00	366 000 000,00		400 215 888,67	
Адміністративний збір за проведення державної реєстрації юридичних осіб, фізичних осіб - підприємців та громадських формувань				22010300	5 368 800,00	5 368 800,00		9 050 107,30						5 368 800,00	5 368 800,00		9 050 107,30	
Плата за ліцензії на виробництво спирту етилового, коньячного і плодового та зернового дистиляту, дистиляту виноградного спиртового, біоетанолу, алкогольних напоїв, тютюнових виробів та рідин, що використовуються в електронних сигаретах				22010500				35 881,00									35 881,00	
Плата за державну реєстрацію (крім адміністративного збору за проведення державної реєстрації юридичних осіб, фізичних осіб - підприємців та громадських формувань)				22010900	2 219 100,00	2 219 100,00		7 786 225,03						2 219 100,00	2 219 100,00		7 786 225,03	
Плата за ліцензії на право оптової торгівлі алкогольними напоями, тютюновими виробами та рідинами, що використовуються в електронних сигаретах				22011000	69 900 000,00	69 900 000,00		47 034 129,00						69 900 000,00	69 900 000,00		47 034 129,00	
Плата за ліцензії на право роздрібної торгівлі алкогольними напоями, тютюновими виробами та рідинами, що використовуються в електронних сигаретах				22011100	110 400 000,00	110 400 000,00		93 043 706,53						110 400 000,00	110 400 000,00		93 043 706,53	
Плата за ліцензії та сертифікати, що сплачується ліцензіатами за місцем здійснення діяльності				22011800	4 832 400,00	4 832 400,00		5 723 309,55						4 832 400,00	4 832 400,00		5 723 309,55	
Плата за надання інших адміністративних послуг				22012500	159 500 600,00	159 500 600,00		226 175 622,24						159 500 600,00	159 500 600,00		226 175 622,24	
Адміністративний збір за державну реєстрацію речових прав на нерухоме майно та їх обтяжень				22012600	3 049 900,00	3 049 900,00		3 675 274,68						3 049 900,00	3 049 900,00		3 675 274,68	
Плата за скорочення термінів надання послуг у сфері державної реєстрації речових прав на нерухоме майно та їх обтяжень і державної реєстрації юридичних осіб, фізичних осіб - підприємців та громадських формувань, а також плата за надання інших платних послуг, пов'язаних з такою державною реєстрацією				22012900	686 500,00	686 500,00		1 022 540,20						686 500,00	686 500,00		1 022 540,20	
Плата за ліцензії на виробництво пального				22013100				3 900,00									3 900,00	
Плата за ліцензії на право оптової торгівлі пальним				22013200	8 833 000,00	8 833 000,00		5 813 897,72						8 833 000,00	8 833 000,00		5 813 897,72	
Плата за ліцензії на право роздрібної торгівлі пальним				22013300	684 900,00	684 900,00		470 790,00						684 900,00	684 900,00		470 790,00	
Плата за ліцензії на право зберігання пального				22013400	524 800,00	524 800,00		380 505,42						524 800,00	524 800,00		380 505,42	
Плата за ліцензії у сфері діяльності з організації та проведення азартних ігор і за ліцензії на випуск та проведення лотерей				***22020000***	74 000 000,00	74 000 000,00		126 650 000,00						74 000 000,00	74 000 000,00		126 650 000,00	
Плата за ліцензії на провадження діяльності з організації та проведення азартних ігор у гральних закладах казино				22020100	54 000 000,00	54 000 000,00		92 100 000,00						54 000 000,00	54 000 000,00		92 100 000,00	
Плата за ліцензії на провадження діяльності з організації та проведення азартних ігор у залах гральних автоматів				22020400	20 000 000,00	20 000 000,00		34 550 000,00						20 000 000,00	20 000 000,00		34 550 000,00	
Надходження від орендної плати за користування цілісним майновим комплексом та іншим державним майном				***22080000***	68 200 000,00	68 200 000,00		26 201 604,16						68 200 000,00	68 200 000,00		26 201 604,16	
Надходження від орендної плати за користування майновим комлексом та іншим майном, що перебуває в комунальній власності				22080400	68 200 000,00	68 200 000,00		26 201 604,16						68 200 000,00	68 200 000,00		26 201 604,16	
Державне мито				***22090000***	35 000 000,00	35 000 000,00		25 015 806,57						35 000 000,00	35 000 000,00		25 015 806,57	
Державне мито, що сплачується за місцем розгляду та оформлення документів, у тому числі за оформлення документів на спадщину і дарування				22090100	7 904 100,00	7 904 100,00		10 440 659,40						7 904 100,00	7 904 100,00		10 440 659,40	
Державне мито, не віднесене до інших категорій				22090200	167 800,00	167 800,00		-122 071,53						167 800,00	167 800,00		-122 071,53	
Державне мито за дії, пов'язані з одержанням патентів на об'єкти права інтелектуальної власності, підтриманням їх чинності та передаванням прав їхніми власниками				22090300	24 574 500,00	24 574 500,00		13 447 906,44						24 574 500,00	24 574 500,00		13 447 906,44	
Державне мито, пов'язане з видачею та оформленням закордонних паспортів (посвідок) та паспортів громадян України				22090400	2 353 600,00	2 353 600,00		1 249 312,26						2 353 600,00	2 353 600,00		1 249 312,26	
Інші неподаткові надходження				**24000000**	15 101 271,00	15 101 271,00		201 478 366,16				4 409 667,80		15 101 271,00	15 101 271,00		205 888 033,96	
Надходження сум кредиторської та депонентської заборгованості підприємств, організацій та установ, щодо яких минув строк				***24030000***				4 410,00									4 410,00	
Інші надходження				***24060000***	15 101 271,00	15 101 271,00		201 473 956,16				4 267 959,92		15 101 271,00	15 101 271,00		205 741 916,08	

1	2				3	4	5	6	7	8	9	10	11	12	13	14	15	16
Інші надходження				24060300	15 101 271,00	15 101 271,00		201 458 750,65						15 101 271,00	15 101 271,00		201 458 750,65	
Інші надходження до фондів охорони навколишнього природного середовища				24061600								3 337 761,55					3 337 761,55	
Кошти, отримані від надання учасниками процедури закупівлі/спрощеної закупівлі як забезпечення їх тендерної пропозиції/пропозиції учасника спрощеної закупівлі, які не підлягають поверненню цим учасникам				24061900				14 000,00									14 000,00	
Кошти, отримані від переможця процедури закупівлі / спрощеної закупівлі під час укладення договору про закупівлю як забезпечення виконання такого договору, які не підлягають поверненню учаснику				24062000				-29 283,40									-29 283,40	
Грошові стягнення за шкоду, заподіяну порушенням законодавства про охорону навколишнього природного середовища внаслідок господарської та іншої діяльності				24062100								930 198,37					930 198,37	
Кошти за шкоду, що заподіяна на земельних ділянках державної та комунальної власності, які не надані у користування та не передані у власність, внаслідок їх самовільного зайняття, використання не за цільовим призначенням, зняття грунтового покриву (родючого шару грунту) без спеціального дозволу; відшкодування збитків за погіршення якості грунтового покриву тощо та за неодержання доходів у зв'язку з тимчасовим				24062200				30 488,91									30 488,91	
Доходи від операцій з кредитування та надання гарантій				***24110000***								6 894,88					6 894,88	
Відсотки за користування довгостроковим кредитом, що надається з місцевих бюджетів молодим сім'ям та одиноким молодим громадянам на будівництво (реконструкцію) та придбання житла				24110900								6 894,88					6 894,88	
Надходження коштів пайової участі у розвитку інфраструктури населеного пункту				***24170000***								134 813,00					134 813,00	
Власні надходження бюджетних установ				**25000000**					1 861 888 120,00	1 861 888 120,00	2 365 814 233,48	1 559 785 707,52		1 861 888 120,00	1 861 888 120,00	2 365 814 233,48	1 559 785 707,52	
Надходження від плати за послуги, що надаються бюджетними установами згідно із				***25010000***					1 807 448 020,00	1 807 448 020,00	1 817 836 397,52	1 015 443 417,40		1 807 448 020,00	1 807 448 020,00	1 817 836 397,52	1 015 443 417,40	
Плата за послуги, що надаються бюджетними установами згідно з їх основною діяльністю				25010100					1 644 584 926,00	1 644 584 926,00	1 648 707 156,26	949 921 918,11		1 644 584 926,00	1 644 584 926,00	1 648 707 156,26	949 921 918,11	
Надходження бюджетних установ від додаткової (господарської) діяльності				25010200					51 238 743,00	51 238 743,00	58 255 352,27	45 420 892,85		51 238 743,00	51 238 743,00	58 255 352,27	45 420 892,85	
Плата за оренду майна бюджетних установ, що здійснюється відповідно до Закону України "Про оренду державного та комунального майна"				25010300					111 397 551,00	111 397 551,00	109 691 398,06	18 574 625,90		111 397 551,00	111 397 551,00	109 691 398,06	18 574 625,90	
Надходження бюджетних установ від реалізації в установленому порядку майна (крім нерухомого майна)				25010400					226 800,00	226 800,00	1 182 490,93	1 525 980,54		226 800,00	226 800,00	1 182 490,93	1 525 980,54	
Інші джерела власних надходжень бюджетних установ				***25020000***					54 440 100,00	54 440 100,00	547 977 835,96	544 342 290,12		54 440 100,00	54 440 100,00	547 977 835,96	544 342 290,12	
Благодійні внески, гранти та дарунки				25020100					12 000,00	12 000,00	380 621 158,88	384 805 784,47		12 000,00	12 000,00	380 621 158,88	384 805 784,47	
Надходження, що отримують бюджетні установи від підприємств, організацій, фізичних осіб та від інших бюджетних установ для виконання цільових заходів, у тому числі заходів з відчуження для суспільних потреб земельних ділянок та розміщених на них інших об'єктів нерухомого майна, що перебувають у				25020200					54 428 100,00	54 428 100,00	167 356 677,08	159 536 505,65		54 428 100,00	54 428 100,00	167 356 677,08	159 536 505,65	
Доходи від операцій з капіталом				**30000000**	100 000,00	100 000,00		722 877,81	1 080 000 000,00	1 080 000 000,00		270 620 662,91		1 080 100 000,00	1 080 100 000,00		271 343 540,72	
Надходження від продажу основного капіталу				**31000000**	100 000,00	100 000,00		722 877,81	80 000 000,00	80 000 000,00		49 527 312,34		80 100 000,00	80 100 000,00		50 250 190,15	
Кошти від реалізації скарбів, майна, одержаного державою або територіальною громадою в порядку спадкування чи дарування, безхазяйного майна, знахідок, а також валютних цінностей і грошових коштів, власники яких невідомі				***31010000***	100 000,00	100 000,00		498 527,25						100 000,00	100 000,00		498 527,25	
Кошти від реалізації безхазяйного майна, знахідок, спадкового майна, майна, одержаного територіальною громадою в порядку спадкування чи дарування, а також валютні цінності і грошові кошти, власники яких невідомі				31010200	100 000,00	100 000,00		498 527,25						100 000,00	100 000,00		498 527,25	
Надходження коштів від Державного фонду дорогоцінних металів і дорогоцінного каміння				***31020000***				224 350,56									224 350,56	
Кошти від відчуження майна, що належить Автономній Республіці Крим та майна, що перебуває в комунальній власності				***31030000***					80 000 000,00	80 000 000,00		49 527 312,34		80 000 000,00	80 000 000,00		49 527 312,34	
Кошти від продажу землі і нематеріальних активів				**33000000**					1 000 000 000,00	1 000 000 000,00		221 093 350,57		1 000 000 000,00	1 000 000 000,00		221 093 350,57	
Кошти від продажу землі				***33010000***					1 000 000 000,00	1 000 000 000,00		221 093 350,57		1 000 000 000,00	1 000 000 000,00		221 093 350,57	

1	2				3	4	5	6	7	8	9	10	11	12	13	14	15	16
Кошти від продажу земельних ділянок несільськогосподарського призначення, що перебувають у державній або комунальній власності, та земельних ділянок, які знаходяться на території Автономної Республіки Крим				33010100					1 000 000 000,00	1 000 000 000,00		221 093 350,57		1 000 000 000,00	1 000 000 000,00		221 093 350,57	
Від Європейського Союзу, урядів іноземних держав, міжнародних організацій, донорських				**42000000**					19 280 465,00	19 280 465,00		9 996 469,94		19 280 465,00	19 280 465,00		9 996 469,94	
Гранти (дарунки), що надійшли до бюджетів усіх рівнів				***42020000***					19 280 465,00	19 280 465,00		9 996 469,94		19 280 465,00	19 280 465,00		9 996 469,94	
Гранти, що надійшли до місцевих бюджетів				42020500					19 280 465,00	19 280 465,00		9 996 469,94		19 280 465,00	19 280 465,00		9 996 469,94	
Цільові фонди				**50000000**					211 250 000,00	211 250 000,00		45 428 375,35		211 250 000,00	211 250 000,00		45 428 375,35	
Цільові фонди, утворені Верховною Радою Автономної Республіки Крим, органами місцевого самоврядування та місцевими органами виконавчої влади				***50110000***					211 250 000,00	211 250 000,00		45 428 375,35		211 250 000,00	211 250 000,00		45 428 375,35	
Разом доходів (без урахування міжбюджетних трансфертів)				**90010100**	60 629 729 671,00	60 629 729 671,00		51 436 591 405,98	3 207 418 585,00	3 207 418 585,00	2 365 814 233,48	1 940 061 296,80		63 837 148 256,00	63 837 148 256,00	2 365 814 233,48	53 376 652 702,78	
Офіційні трансферти				**40000000**	6 413 171 711,00	6 413 171 711,00		5 044 124 711,00	1 729 860 452,00	1 729 860 452,00		1 290 668 276,00		8 143 032 163,00	8 143 032 163,00		6 334 792 987,00	
Від органів державного управління				**41000000**	6 413 171 711,00	6 413 171 711,00		5 044 124 711,00	1 729 860 452,00	1 729 860 452,00		1 290 668 276,00		8 143 032 163,00	8 143 032 163,00		6 334 792 987,00	
Дотації				***41020000***	69 570 300,00	69 570 300,00		52 177 800,00						69 570 300,00	69 570 300,00		52 177 800,00	
Додаткова дотація з державного бюджету місцевим бюджетам на компенсацію втрат доходів місцевих бюджетів внаслідок наданих державою податкових пільг зі сплати земельного податку суб'єктам космічної діяльності та літакобудування				41021000	69 570 300,00	69 570 300,00		52 177 800,00						69 570 300,00	69 570 300,00		52 177 800,00	
Субвенції				***41030000***	6 343 601 411,00	6 343 601 411,00		4 991 946 911,00	1 729 860 452,00	1 729 860 452,00		1 290 668 276,00		8 073 461 863,00	8 073 461 863,00		6 282 615 187,00	
Субвенція з державного бюджету місцевим бюджетам на виплату грошової компенсації за належні для отримання жилі приміщення для внутрішньо переміщених осіб, які захищали незалежність, суверенітет та територіальну цілісність України і брали безпосередню участь в антитерористичній операції, забезпеченні її проведення, перебуваючи безпосередньо в районах антитерористичної операції у період її проведення, у здійсненні заходів із забезпечення національної безпеки і оборони, відсічі і стримування збройної агресії Російської Федерації у Донецькій та Луганській областях, забезпеченні їх здійснення, перебуваючи безпосередньо в районах та у період здійснення зазначених заходів, та визнані особами з інвалідністю внаслідок війни III групи відповідно до пунктів 11-14 частини другої статті 7 або учасниками бойових дій відповідно до пунктів 19-				41030500	560 168 855,00	560 168 855,00		560 168 855,00						560 168 855,00	560 168 855,00		560 168 855,00	
Субвенція з державного бюджету місцевим бюджетам на облаштування безпечних умов у закладах загальної середньої освіти				41032800	81 634 000,00	81 634 000,00		81 634 000,00						81 634 000,00	81 634 000,00		81 634 000,00	
Субвенція з державного бюджету місцевим бюджетам на виконання окремих заходів з реалізації соціального проекту «Активні парки - локації здорової України»				41032900	264 800,00	264 800,00		215 800,00						264 800,00	264 800,00		215 800,00	
Субвенція з державного бюджету місцевим бюджетам на здійснення підтримки окремих закладів та заходів у системі охорони здоров'я				41033000	127 203 800,00	127 203 800,00		104 010 800,00						127 203 800,00	127 203 800,00		104 010 800,00	
Освітня субвенція з державного бюджету місцевим бюджетам				41033900	5 207 934 900,00	5 207 934 900,00		3 997 567 600,00						5 207 934 900,00	5 207 934 900,00		3 997 567 600,00	
Субвенція з державного бюджету місцевим бюджетам на проектні, будівельно-ремонтні роботи, придбання житла та приміщень для розвитку сімейних та інших форм виховання, наближених до сімейних, підтримку малих групових будинків та забезпечення житлом дітей-сиріт, дітей, позбавлених батьківського				41034400	917 900,00	917 900,00		688 500,00						917 900,00	917 900,00		688 500,00	
Субвенція з державного бюджету місцевим бюджетам на проектування, відновлення, будівництво, модернізацію, облаштування, ремонт об’єктів будівництва громадського призначення, соціальної сфери, культурної спадщини, житлово-комунального господарства, інших об’єктів, що мають вплив на				41034800					127 561 252,00	127 561 252,00		114 426 176,00		127 561 252,00	127 561 252,00		114 426 176,00	
Субвенція з державного бюджету місцевим бюджетам на надання державної підтримки особам з особливими освітніми потребами				41035400	16 891 000,00	16 891 000,00		12 669 400,00						16 891 000,00	16 891 000,00		12 669 400,00	

1	2				3	4	5	6	7	8	9	10	11	12	13	14	15	16
Субвенція з державного бюджету місцевим бюджетам на створення мережі спеціалізованих служб підтримки осіб, які постраждали від домашнього насильства та/або насильства за ознакою статі				41035600	13 279 200,00	13 279 200,00		9 959 300,00						13 279 200,00	13 279 200,00		9 959 300,00	
Субвенція з державного бюджету місцевим бюджетам на виплату грошової компенсації за належні для отримання жилі приміщення для сімей осіб, визначених пунктами 2 - 5 частини першої статті 10-1 Закону України "Про статус ветеранів війни, гарантії їх соціального захисту", для осіб з інвалідністю I - II групи, яка настала внаслідок поранення, контузії, каліцтва або захворювання, одержаних під час безпосередньої участі в антитерористичній операції, забезпеченні її проведення, здійсненні заходів із забезпечення національної безпеки і оборони, відсічі і стримування збройної агресії Російської Федерації у Донецькій та Луганській областях, забезпеченні їх здійснення, у заходах, необхідних для забезпечення оборони України, захисту безпеки населення та інтересів держави у зв'язку з військовою агресією Російської Федерації проти України, визначених пунктами 11 - 14 частини другої статті 7 Закону				41036100	260 274 300,00	260 274 300,00		150 000 000,00						260 274 300,00	260 274 300,00		150 000 000,00	
Субвенція з державного бюджету місцевим бюджетам на виплату грошової компенсації за належні для отримання жилі приміщення для сімей учасників бойових дій на території інших держав, визначених у абзаці першому пункту 1 статті 10 Закону України "Про статус ветеранів війни, гарантії їх соціального захисту", для осіб з інвалідністю I - II групи з числа учасників бойових дій на території інших держав, інвалідність яких настала внаслідок поранення, контузії, каліцтва або захворювання, пов'язаних з перебуванням у цих державах, визначених пунктом 7 частини другої статті 7 Закону України "Про статус				41036400	75 032 656,00	75 032 656,00		75 032 656,00						75 032 656,00	75 032 656,00		75 032 656,00	
Субвенція з державного бюджету місцевим бюджетам на фінансове забезпечення будівництва, реконструкції, ремонту і утримання автомобільних доріг загального користування місцевого значення, вулиць і доріг комунальної власності у населених пунктах				41037300					1 602 299 200,00	1 602 299 200,00		1 176 242 100,00		1 602 299 200,00	1 602 299 200,00		1 176 242 100,00	
Усього доходів з урахуванням міжбюджетних трансфертів з державного бюджету				**90010200**	67 042 901 382,00	67 042 901 382,00		56 480 716 116,98	4 937 279 037,00	4 937 279 037,00	2 365 814 233,48	3 230 729 572,80		71 980 180 419,00	71 980 180 419,00	2 365 814 233,48	59 711 445 689,78	
Усього				**90010300**	67 042 901 382,00	67 042 901 382,00		56 480 716 116,98	4 937 279 037,00	4 937 279 037,00	2 365 814 233,48	3 230 729 572,80		71 980 180 419,00	71 980 180 419,00	2 365 814 233,48	59 711 445 689,78	
II. Видатки																		
Державне управління		**0100**			2 808 162 717,00	2 808 162 717,00	2 808 162 717,00	1 868 321 647,17	544 118 502,00	296 840 656,00	308 491 196,44	62 099 484,61		3 352 281 219,00	3 105 003 373,00	3 116 653 913,44	1 930 421 131,78	
Організаційне, інформаційно-аналітичне та матеріально-технічне забезпечення діяльності обласної ради, районної ради, районної у місті ради (у разі її створення), міської, селищної, сільської	**0111**	**0150**	**0110150**		188 761 057,00	188 761 057,00	188 761 057,00	124 483 012,13	10 826 140,00	10 826 140,00	11 472 342,50	1 149 208,24		199 587 197,00	199 587 197,00	200 233 399,50	125 632 220,37	
Керівництво і управління у відповідній сфері у містах (місті Києві), селищах, селах, територіальних громадах	**0111**	**0160**	**0220160**		141 116 519,00	141 116 519,00	141 116 519,00	92 116 972,22	799 830,00	799 830,00	799 830,00	300 000,00		141 916 349,00	141 916 349,00	141 916 349,00	92 416 972,22	
Керівництво і управління у відповідній сфері у містах (місті Києві), селищах, селах, територіальних громадах	**0111**	**0160**	**0230160**		17 577 589,00	17 577 589,00	17 577 589,00	12 511 453,53	980 000,00	980 000,00	1 395 600,00	1 012 052,19		18 557 589,00	18 557 589,00	18 973 189,00	13 523 505,72	
Керівництво і управління у відповідній сфері у містах (місті Києві), селищах, селах, територіальних громадах	**0111**	**0160**	**0610160**		28 546 729,00	28 546 729,00	28 546 729,00	21 178 039,63			297 000,00	297 000,00		28 546 729,00	28 546 729,00	28 843 729,00	21 475 039,63	
Керівництво і управління у відповідній сфері у містах (місті Києві), селищах, селах, територіальних громадах	**0111**	**0160**	**0710160**		35 906 617,00	35 906 617,00	35 906 617,00	18 274 085,03	136 000,00	136 000,00	341 471,60	259 947,04		36 042 617,00	36 042 617,00	36 248 088,60	18 534 032,07	
Керівництво і управління у відповідній сфері у містах (місті Києві), селищах, селах, територіальних громадах	**0111**	**0160**	**0810160**		51 776 394,00	51 776 394,00	51 776 394,00	36 991 510,41			8 600,00			51 776 394,00	51 776 394,00	51 784 994,00	36 991 510,41	
Керівництво і управління у відповідній сфері у містах (місті Києві), селищах, селах, територіальних громадах	**0111**	**0160**	**0910160**		9 112 619,00	9 112 619,00	9 112 619,00	6 585 460,20			186 136,00	186 136,00		9 112 619,00	9 112 619,00	9 298 755,00	6 771 596,20	
Керівництво і управління у відповідній сфері у містах (місті Києві), селищах, селах, територіальних громадах	**0111**	**0160**	**1010160**		26 860 071,00	26 860 071,00	26 860 071,00	18 087 709,23	9 210 600,00	9 210 600,00	9 210 600,00	2 912 005,60		36 070 671,00	36 070 671,00	36 070 671,00	20 999 714,83	
Керівництво і управління у відповідній сфері у містах (місті Києві), селищах, селах, територіальних громадах	**0111**	**0160**	**1110160**		15 906 729,00	15 906 729,00	15 906 729,00	11 591 807,79	135 000,00	135 000,00	135 000,00	133 370,00		16 041 729,00	16 041 729,00	16 041 729,00	11 725 177,79	

1	2				3	4	5	6	7	8	9	10	11	12	13	14	15	16
Керівництво і управління у відповідній сфері у містах (місті Києві), селищах, селах, територіальних громадах	**0111**	**0160**	**1210160**		45 942 492,00	45 942 492,00	45 942 492,00	29 446 129,04	2 035 000,00	2 035 000,00	2 035 000,00	549 522,73		47 977 492,00	47 977 492,00	47 977 492,00	29 995 651,77	
Керівництво і управління у відповідній сфері у містах (місті Києві), селищах, селах, територіальних громадах	**0111**	**0160**	**1410160**		26 347 378,00	26 347 378,00	26 347 378,00	14 853 948,62	199 067,00	199 067,00	199 067,00			26 546 445,00	26 546 445,00	26 546 445,00	14 853 948,62	
Керівництво і управління у відповідній сфері у містах (місті Києві), селищах, селах, територіальних громадах	**0111**	**0160**	**1510160**		29 553 846,00	29 553 846,00	29 553 846,00	21 381 189,89			660 559,60	456 945,60		29 553 846,00	29 553 846,00	30 214 405,60	21 838 135,49	
Керівництво і управління у відповідній сфері у містах (місті Києві), селищах, селах, територіальних громадах	**0111**	**0160**	**1610160**		45 594 856,00	45 594 856,00	45 594 856,00	28 003 611,17	3 272 820,00	3 272 820,00	3 272 820,00	399 669,32		48 867 676,00	48 867 676,00	48 867 676,00	28 403 280,49	
Керівництво і управління у відповідній сфері у містах (місті Києві), селищах, селах, територіальних громадах	**0111**	**0160**	**1710160**		19 734 462,00	19 734 462,00	19 734 462,00	8 090 928,03						19 734 462,00	19 734 462,00	19 734 462,00	8 090 928,03	
Керівництво і управління у відповідній сфері у містах (місті Києві), селищах, селах, територіальних громадах	**0111**	**0160**	**1810160**		9 019 608,00	9 019 608,00	9 019 608,00	6 362 582,85						9 019 608,00	9 019 608,00	9 019 608,00	6 362 582,85	
Керівництво і управління у відповідній сфері у містах (місті Києві), селищах, селах, територіальних громадах	**0111**	**0160**	**1910160**		69 750 775,00	69 750 775,00	69 750 775,00	42 011 583,97						69 750 775,00	69 750 775,00	69 750 775,00	42 011 583,97	
Керівництво і управління у відповідній сфері у містах (місті Києві), селищах, селах, територіальних громадах	**0111**	**0160**	**2010160**		11 940 325,00	11 940 325,00	11 940 325,00	6 036 109,31	325 000,00	325 000,00	668 652,50	386 602,50		12 265 325,00	12 265 325,00	12 608 977,50	6 422 711,81	
Керівництво і управління у відповідній сфері у містах (місті Києві), селищах, селах, територіальних громадах	**0111**	**0160**	**2310160**		22 009 279,00	22 009 279,00	22 009 279,00	15 323 228,29			270 000,00	270 000,00		22 009 279,00	22 009 279,00	22 279 279,00	15 593 228,29	
Керівництво і управління у відповідній сфері у містах (місті Києві), селищах, селах, територіальних громадах	**0111**	**0160**	**2610160**		8 042 588,00	8 042 588,00	8 042 588,00	4 310 288,06						8 042 588,00	8 042 588,00	8 042 588,00	4 310 288,06	
Керівництво і управління у відповідній сфері у містах (місті Києві), селищах, селах, територіальних громадах	**0111**	**0160**	**2710160**		60 993 155,00	60 993 155,00	60 993 155,00	36 307 804,72	544 500,00	544 500,00	545 379,59	477,59		61 537 655,00	61 537 655,00	61 538 534,59	36 308 282,31	
Керівництво і управління у відповідній сфері у містах (місті Києві), селищах, селах, територіальних громадах	**0111**	**0160**	**2810160**		15 061 453,00	15 061 453,00	15 061 453,00	8 314 603,07			3 092 988,18	2 879 738,64		15 061 453,00	15 061 453,00	18 154 441,18	11 194 341,71	
Керівництво і управління у відповідній сфері у містах (місті Києві), селищах, селах, територіальних громадах	**0111**	**0160**	**3010160**		33 434 374,00	33 434 374,00	33 434 374,00	21 917 125,49	18 095 400,00	18 095 400,00	18 467 672,00	1 048 290,98		51 529 774,00	51 529 774,00	51 902 046,00	22 965 416,47	
Керівництво і управління у відповідній сфері у містах (місті Києві), селищах, селах, територіальних громадах	**0111**	**0160**	**3110160**		36 386 019,00	36 386 019,00	36 386 019,00	26 372 495,88			204 749,60	204 749,60		36 386 019,00	36 386 019,00	36 590 768,60	26 577 245,48	
Керівництво і управління у відповідній сфері у містах (місті Києві), селищах, селах, територіальних громадах	**0111**	**0160**	**3210160**		15 868 026,00	15 868 026,00	15 868 026,00	8 108 717,77	300 000,00	300 000,00	300 000,00	272 503,92		16 168 026,00	16 168 026,00	16 168 026,00	8 381 221,69	
Керівництво і управління у відповідній сфері у містах (місті Києві), селищах, селах, територіальних громадах	**0111**	**0160**	**3310160**		24 650 945,00	24 650 945,00	24 650 945,00	17 325 877,92	150 000,00	150 000,00	150 000,00	113 736,00		24 800 945,00	24 800 945,00	24 800 945,00	17 439 613,92	
Керівництво і управління у відповідній сфері у містах (місті Києві), селищах, селах, територіальних громадах	**0111**	**0160**	**3410160**		53 225 651,00	53 225 651,00	53 225 651,00	32 749 550,62			377 795,20	377 795,20		53 225 651,00	53 225 651,00	53 603 446,20	33 127 345,82	
Керівництво і управління у відповідній сфері у містах (місті Києві), селищах, селах, територіальних громадах	**0111**	**0160**	**3510160**		25 156 227,00	25 156 227,00	25 156 227,00	16 388 376,88	400 000,00	400 000,00	400 000,00	342 096,00		25 556 227,00	25 556 227,00	25 556 227,00	16 730 472,88	
Керівництво і управління у відповідній сфері у містах (місті Києві), селищах, селах, територіальних громадах	**0111**	**0160**	**3610160**		47 885 561,00	47 885 561,00	47 885 561,00	29 445 703,28						47 885 561,00	47 885 561,00	47 885 561,00	29 445 703,28	
Керівництво і управління у відповідній сфері у містах (місті Києві), селищах, селах, територіальних громадах	**0111**	**0160**	**3710160**		48 539 876,00	48 539 876,00	48 539 876,00	34 393 465,10	1 680 458,00	1 680 458,00	1 680 458,00	335 618,40		50 220 334,00	50 220 334,00	50 220 334,00	34 729 083,50	
Керівництво і управління у відповідній сфері у містах (місті Києві), селищах, селах, територіальних громадах	**0111**	**0160**	**3810160**		21 315 546,00	21 315 546,00	21 315 546,00	13 819 781,95	206 320,00	206 320,00	322 160,80	322 160,72		21 521 866,00	21 521 866,00	21 637 706,80	14 141 942,67	
Керівництво і управління у відповідній сфері у містах (місті Києві), селищах, селах, територіальних громадах	**0111**	**0160**	**3820160**		5 245 800,00	5 245 800,00	5 245 800,00	3 797 349,23						5 245 800,00	5 245 800,00	5 245 800,00	3 797 349,23	
Керівництво і управління у відповідній сфері у містах (місті Києві), селищах, селах, територіальних громадах	**0111**	**0160**	**4010160**		114 247 613,00	114 247 613,00	114 247 613,00	82 166 986,23	60 595 856,00	22 307 000,00	22 554 500,00	5 420 343,54		174 843 469,00	136 554 613,00	136 802 113,00	87 587 329,77	
Керівництво і управління у відповідній сфері у містах (місті Києві), селищах, селах, територіальних громадах	**0111**	**0160**	**4110160**		125 284 972,00	125 284 972,00	125 284 972,00	89 680 945,59	34 014 000,00	34 014 000,00	34 137 750,00	8 567 921,90		159 298 972,00	159 298 972,00	159 422 722,00	98 248 867,49	
Керівництво і управління у відповідній сфері у містах (місті Києві), селищах, селах, територіальних громадах	**0111**	**0160**	**4210160**		136 426 700,00	136 426 700,00	136 426 700,00	97 538 848,09	90 358 532,00	15 335 069,00	15 582 569,00	3 801 881,70		226 785 232,00	151 761 769,00	152 009 269,00	101 340 729,79	

1	2				3	4	5	6	7	8	9	10	11	12	13	14	15	16
Керівництво і управління у відповідній сфері у містах (місті Києві), селищах, селах, територіальних громадах	**0111**	**0160**	**4310160**		135 794 452,00	135 794 452,00	135 794 452,00	97 432 759,27	78 513 144,00	37 660 144,00	37 783 960,74	8 365 667,22		214 307 596,00	173 454 596,00	173 578 412,74	105 798 426,49	
Керівництво і управління у відповідній сфері у містах (місті Києві), селищах, селах, територіальних громадах	**0111**	**0160**	**4410160**		121 588 531,00	121 588 531,00	121 588 531,00	87 051 925,54	15 441 551,00	15 441 551,00	15 761 993,86	313 259,40		137 030 082,00	137 030 082,00	137 350 524,86	87 365 184,94	
Керівництво і управління у відповідній сфері у містах (місті Києві), селищах, селах, територіальних громадах	**0111**	**0160**	**4510160**		108 334 650,00	108 334 650,00	108 334 650,00	78 165 428,03	13 913 293,00	10 659 878,00	10 659 878,00	3 245 915,68		122 247 943,00	118 994 528,00	118 994 528,00	81 411 343,71	
Керівництво і управління у відповідній сфері у містах (місті Києві), селищах, селах, територіальних громадах	**0111**	**0160**	**4610160**		105 384 226,00	105 384 226,00	105 384 226,00	76 891 984,17	5 664 189,00	5 664 189,00	6 336 126,63	2 853 894,28		111 048 415,00	111 048 415,00	111 720 352,63	79 745 878,45	
Керівництво і управління у відповідній сфері у містах (місті Києві), селищах, селах, територіальних громадах	**0111**	**0160**	**4710160**		127 323 634,00	127 323 634,00	127 323 634,00	91 672 176,38	71 882 347,00	46 462 347,00	46 586 097,00	6 242 491,44		199 205 981,00	173 785 981,00	173 909 731,00	97 914 667,82	
Керівництво і управління у відповідній сфері у містах (місті Києві), селищах, селах, територіальних громадах	**0111**	**0160**	**4810160**		134 195 230,00	134 195 230,00	134 195 230,00	96 739 350,32	77 183 694,00	12 744 582,00	13 109 102,10	401 790,56		211 378 924,00	146 939 812,00	147 304 332,10	97 141 140,88	
Керівництво і управління у відповідній сфері у містах (місті Києві), селищах, селах, територіальних громадах	**0111**	**0160**	**4910160**		129 071 929,00	129 071 929,00	129 071 929,00	93 579 741,54	20 566 761,00	20 566 761,00	22 796 336,54	4 955 742,72		149 638 690,00	149 638 690,00	151 868 265,54	98 535 484,26	
Інша діяльність у сфері державного управління	**0133**	**0180**	**0110180**		102 720 100,00	102 720 100,00	102 720 100,00	67 496 395,98						102 720 100,00	102 720 100,00	102 720 100,00	67 496 395,98	
Інша діяльність у сфері державного управління	**0133**	**0180**	**0220180**		180 183 814,00	180 183 814,00	180 183 814,00	99 719 854,83						180 183 814,00	180 183 814,00	180 183 814,00	99 719 854,83	
Інша діяльність у сфері державного управління	**0133**	**0180**	**1910180**		15 545 200,00	15 545 200,00	15 545 200,00	5 183 840,15						15 545 200,00	15 545 200,00	15 545 200,00	5 183 840,15	
Інша діяльність у сфері державного управління	**0133**	**0180**	**2310180**		80 799 100,00	80 799 100,00	80 799 100,00	38 420 909,74	26 689 000,00	26 689 000,00	26 689 000,00	3 720 949,90		107 488 100,00	107 488 100,00	107 488 100,00	42 141 859,64	
Освіта		**1000**			22 617 555 330,00	22 617 555 330,00	22 617 555 330,00	13 822 238 859,97	2 623 683 092,00	2 738 783 681,00	3 147 329 801,50	1 336 861 040,79		25 241 238 422,00	25 356 339 011,00	##############	15 159 099 900,76	
Надання дошкільної освіти	**0910**	**1010**	**4011010**		660 919 838,00	660 919 838,00	660 919 838,00	288 577 763,19	75 945 104,00	89 460 104,00	98 325 511,63	35 448 901,09		736 864 942,00	750 379 942,00	759 245 349,63	324 026 664,28	
Надання дошкільної освіти	**0910**	**1010**	**4111010**		977 342 825,00	977 342 825,00	977 342 825,00	380 335 998,44	185 097 914,00	185 097 914,00	185 476 888,96	81 210 979,32		1 162 440 739,00	1 162 440 739,00	1 162 819 713,96	461 546 977,76	
Надання дошкільної освіти	**0910**	**1010**	**4211010**		853 879 885,00	853 879 885,00	853 879 885,00	454 704 347,73	139 655 183,00	139 655 183,00	160 829 749,04	44 334 319,86		993 535 068,00	993 535 068,00	1 014 709 634,04	499 038 667,59	
Надання дошкільної освіти	**0910**	**1010**	**4311010**		837 631 381,00	837 631 381,00	837 631 381,00	493 660 409,28	156 946 500,00	172 096 500,00	172 819 711,45	79 861 565,19		994 577 881,00	1 009 727 881,00	1 010 451 092,45	573 521 974,47	
Надання дошкільної освіти	**0910**	**1010**	**4411010**		640 437 474,00	640 437 474,00	640 437 474,00	375 706 975,79	125 952 970,00	125 952 970,00	126 678 793,99	40 704 483,00		766 390 444,00	766 390 444,00	767 116 267,99	416 411 458,79	
Надання дошкільної освіти	**0910**	**1010**	**4511010**		198 108 733,00	198 108 733,00	198 108 733,00	104 381 356,00	48 521 510,00	48 521 510,00	48 566 937,48	11 177 660,58		246 630 243,00	246 630 243,00	246 675 670,48	115 559 016,58	
Надання дошкільної освіти	**0910**	**1010**	**4611010**		483 363 350,00	483 363 350,00	483 363 350,00	261 157 842,77	84 889 159,00	92 809 010,00	93 225 417,00	33 848 111,60		568 252 509,00	576 172 360,00	576 588 767,00	295 005 954,37	
Надання дошкільної освіти	**0910**	**1010**	**4711010**		855 774 764,00	855 774 764,00	855 774 764,00	440 022 367,21	118 021 751,00	118 021 751,00	118 229 995,69	47 430 993,98		973 796 515,00	973 796 515,00	974 004 759,69	487 453 361,19	
Надання дошкільної освіти	**0910**	**1010**	**4811010**		627 416 642,00	627 416 642,00	627 416 642,00	392 758 669,36	135 010 300,00	146 710 300,00	152 253 937,56	34 945 395,84		762 426 942,00	774 126 942,00	779 670 579,56	427 704 065,20	
Надання дошкільної освіти	**0910**	**1010**	**4911010**		504 706 405,00	504 706 405,00	504 706 405,00	270 912 005,89	88 968 800,00	88 968 800,00	96 536 185,39	14 857 624,68		593 675 205,00	593 675 205,00	601 242 590,39	285 769 630,57	
Надання загальної середньої освіти за рахунок коштів місцевого бюджету		**1020**			6 118 655 978,00	6 118 655 978,00	6 118 655 978,00	3 514 001 257,41	835 266 320,00	898 852 058,00	1 066 246 399,37	520 723 848,24		6 953 922 298,00	7 017 508 036,00	7 184 902 377,37	4 034 725 105,65	
Надання загальної середньої освіти закладами загальної середньої освіти за рахунок коштів місцевого бюджету	***0921***	***1021***	***0611021***		4 004 432,00	4 004 432,00	4 004 432,00	2 524 016,86			37 096,01	35 090,50		4 004 432,00	4 004 432,00	4 041 528,01	2 559 107,36	
Надання загальної середньої освіти закладами загальної середньої освіти за рахунок коштів місцевого бюджету	***0921***	***1021***	***4011021***		369 337 005,00	369 337 005,00	369 337 005,00	190 290 470,15	61 027 802,00	62 763 125,00	77 704 146,34	33 484 143,79		430 364 807,00	432 100 130,00	447 041 151,34	223 774 613,94	
Надання загальної середньої освіти закладами загальної середньої освіти за рахунок коштів місцевого бюджету	***0921***	***1021***	***4111021***		602 036 617,00	602 036 617,00	602 036 617,00	384 145 888,09	114 100 200,00	114 100 200,00	123 003 998,89	67 968 533,39		716 136 817,00	716 136 817,00	725 040 615,89	452 114 421,48	
Надання загальної середньої освіти закладами загальної середньої освіти за рахунок коштів місцевого бюджету	***0921***	***1021***	***4211021***		693 432 900,00	693 432 900,00	693 432 900,00	371 494 449,56	85 612 804,00	85 612 804,00	95 374 705,94	49 991 946,78		779 045 704,00	779 045 704,00	788 807 605,94	421 486 396,34	
Надання загальної середньої освіти закладами загальної середньої освіти за рахунок коштів місцевого бюджету	***0921***	***1021***	***4311021***		704 467 463,00	704 467 463,00	704 467 463,00	404 994 735,24	89 912 964,00	110 512 964,00	164 726 659,58	122 386 586,41		794 380 427,00	814 980 427,00	869 194 122,58	527 381 321,65	
Надання загальної середньої освіти закладами загальної середньої освіти за рахунок коштів місцевого бюджету	***0921***	***1021***	***4411021***		611 155 910,00	587 150 050,00	587 150 050,00	368 230 006,90	107 686 108,00	107 686 108,00	123 116 804,67	81 849 293,90		718 842 018,00	694 836 158,00	710 266 854,67	450 079 300,80	
Надання загальної середньої освіти закладами загальної середньої освіти за рахунок коштів місцевого бюджету	***0921***	***1021***	***4511021***		360 872 519,00	360 872 519,00	360 872 519,00	209 278 169,54	54 166 410,00	57 419 825,00	68 504 803,61	27 457 453,42		415 038 929,00	418 292 344,00	429 377 322,61	236 735 622,96	
Надання загальної середньої освіти закладами загальної середньої освіти за рахунок коштів місцевого бюджету	***0921***	***1021***	***4611021***		421 689 553,00	421 689 553,00	421 689 553,00	235 763 703,47	39 656 376,00	43 956 376,00	48 786 572,60	10 651 776,19		461 345 929,00	465 645 929,00	470 476 125,60	246 415 479,66	
Надання загальної середньої освіти закладами загальної середньої освіти за рахунок коштів місцевого бюджету	***0921***	***1021***	***4711021***		646 550 731,00	646 550 731,00	646 550 731,00	365 059 507,11	63 792 257,00	68 392 257,00	71 621 936,44	22 717 680,71		710 342 988,00	714 942 988,00	718 172 667,44	387 777 187,82	
Надання загальної середньої освіти закладами загальної середньої освіти за рахунок коштів місцевого бюджету	***0921***	***1021***	***4811021***		664 103 908,00	664 103 908,00	664 103 908,00	386 733 915,39	83 748 240,00	107 548 240,00	136 209 817,74	33 054 839,65		747 852 148,00	771 652 148,00	800 313 725,74	419 788 755,04	
Надання загальної середньої освіти закладами загальної середньої освіти за рахунок коштів місцевого бюджету	***0921***	***1021***	***4911021***		433 296 874,00	433 296 874,00	433 296 874,00	279 907 175,59	64 565 925,00	64 565 925,00	77 020 445,45	37 065 788,51		497 862 799,00	497 862 799,00	510 317 319,45	316 972 964,10	

1	2				3	4	5	6	7	8	9	10	11	12	13	14	15	16
Надання загальної середньої освіти спеціальними закладами загальної середньої освіти для дітей, які потребують корекції фізичного та/або розумового розвитку, за рахунок коштів місцевого бюджету	*0922*	*1022*	*4011022*		58 401 424,00	58 401 424,00	58 401 424,00	23 631 732,56	8 631 900,00	10 928 900,00	11 952 538,99	7 171 883,28		67 033 324,00	69 330 324,00	70 353 962,99	30 803 615,84	
Надання загальної середньої освіти спеціальними закладами загальної середньої освіти для дітей, які потребують корекції фізичного та/або розумового розвитку, за рахунок коштів місцевого бюджету	*0922*	*1022*	*4111022*		40 327 619,00	40 327 619,00	40 327 619,00	20 480 682,44	3 491 800,00	3 491 800,00	3 673 879,64	2 167 240,62		43 819 419,00	43 819 419,00	44 001 498,64	22 647 923,06	
Надання загальної середньої освіти спеціальними закладами загальної середньої освіти для дітей, які потребують корекції фізичного та/або розумового розвитку, за рахунок коштів місцевого бюджету	*0922*	*1022*	*4311022*		42 286 586,00	42 286 586,00	42 286 586,00	19 118 354,44	382 600,00	882 600,00	921 325,24	541 206,60		42 669 186,00	43 169 186,00	43 207 911,24	19 659 561,04	
Надання загальної середньої освіти спеціальними закладами загальної середньої освіти для дітей, які потребують корекції фізичного та/або розумового розвитку, за рахунок коштів місцевого бюджету	*0922*	*1022*	*4411022*		43 665 680,00	43 665 680,00	43 665 680,00	26 636 247,85	3 490 000,00	3 490 000,00	3 743 392,65	1 740 624,96		47 155 680,00	47 155 680,00	47 409 072,65	28 376 872,81	
Надання загальної середньої освіти спеціальними закладами загальної середньої освіти для дітей, які потребують корекції фізичного та/або розумового розвитку, за рахунок коштів місцевого бюджету	*0922*	*1022*	*4611022*		42 945 509,00	42 945 509,00	42 945 509,00	15 751 177,01	1 000 000,00	1 000 000,00	1 250 060,02	643 457,23		43 945 509,00	43 945 509,00	44 195 569,02	16 394 634,24	
Надання загальної середньої освіти спеціальними закладами загальної середньої освіти для дітей, які потребують корекції фізичного та/або розумового розвитку, за рахунок коштів місцевого бюджету	*0922*	*1022*	*4711022*		57 075 879,00	57 075 879,00	57 075 879,00	31 432 651,38	124 995,00	124 995,00	158 580,00	157 335,00		57 200 874,00	57 200 874,00	57 234 459,00	31 589 986,38	
Надання загальної середньої освіти спеціальними закладами загальної середньої освіти для дітей, які потребують корекції фізичного та/або розумового розвитку, за рахунок коштів місцевого бюджету	*0922*	*1022*	*4811022*		35 448 167,00	35 448 167,00	35 448 167,00	18 865 200,28	1 787 000,00	1 787 000,00	2 353 557,28	568 730,33		37 235 167,00	37 235 167,00	37 801 724,28	19 433 930,61	
Надання загальної середньої освіти спеціальними закладами загальної середньої освіти для дітей, які потребують корекції фізичного та/або розумового розвитку, за рахунок коштів місцевого бюджету	*0922*	*1022*	*4911022*		28 100 586,00	28 100 586,00	28 100 586,00	12 987 424,10	600 000,00	600 000,00	646 027,48	113 253,67		28 700 586,00	28 700 586,00	28 746 613,48	13 100 677,77	
Надання загальної середньої освіти спеціалізованими закладами загальної середньої освіти за рахунок коштів місцевого бюджету	*0922*	*1023*	*0611023*		73 742 652,00	73 742 652,00	73 742 652,00	40 432 233,80	35 636 456,00	35 636 456,00	36 079 135,00	13 890 977,55		109 379 108,00	109 379 108,00	109 821 787,00	54 323 211,35	
Надання загальної середньої освіти спеціалізованими закладами загальної середньої освіти за рахунок коштів місцевого бюджету	*0922*	*1023*	*1011023*		78 871 355,00	78 871 355,00	78 871 355,00	51 945 551,46	3 168 900,00	3 168 900,00	3 230 512,67	95 286,94		82 040 255,00	82 040 255,00	82 101 867,67	52 040 838,40	
Надання загальної середньої освіти спеціалізованими закладами загальної середньої освіти за рахунок коштів місцевого бюджету	*0922*	*1023*	*4311023*		12 343 008,00	12 343 008,00	12 343 008,00	7 084 245,78	1 900 000,00	4 400 000,00	4 788 007,88	3 003 998,62		14 243 008,00	16 743 008,00	17 131 015,88	10 088 244,40	
Надання загальної середньої освіти спеціалізованими закладами загальної середньої освіти за рахунок коштів місцевого бюджету	*0922*	*1023*	*4911023*		32 009 424,00	32 009 424,00	32 009 424,00	18 069 385,64	5 245 000,00	5 245 000,00	5 921 943,84	104 343,84		37 254 424,00	37 254 424,00	37 931 367,84	18 173 729,48	
Надання загальної середньої освіти навчально-реабілітаційними центрами для дітей з особливими освітніми потребами, зумовленими складними порушеннями розвитку, за рахунок коштів місцевого бюджету	*0922*	*1025*	*4411025*			24 005 860,00	24 005 860,00								24 005 860,00	24 005 860,00		
Надання загальної середньої освіти навчально-реабілітаційними центрами для дітей з особливими освітніми потребами, зумовленими складними порушеннями розвитку, за рахунок коштів місцевого бюджету	*0922*	*1025*	*4611025*		32 097 190,00	32 097 190,00	32 097 190,00	15 090 889,73	5 302 727,00	5 302 727,00	5 330 908,17	3 772 860,11		37 399 917,00	37 399 917,00	37 428 098,17	18 863 749,84	
Надання загальної середньої освіти навчально-реабілітаційними центрами для дітей з особливими освітніми потребами, зумовленими складними порушеннями розвитку, за рахунок коштів місцевого бюджету	*0922*	*1025*	*4811025*		24 274 374,00	24 274 374,00	24 274 374,00	10 930 472,59	235 856,00	235 856,00	89 543,24	89 516,24		24 510 230,00	24 510 230,00	24 363 917,24	11 019 988,83	
Надання загальної середньої освіти міжшкільними ресурсними центрами за рахунок коштів місцевого бюджету	*0921*	*1026*	*4611026*		3 989 513,00	3 989 513,00	3 989 513,00	1 889 246,16						3 989 513,00	3 989 513,00	3 989 513,00	1 889 246,16	
Надання загальної середньої освіти міжшкільними ресурсними центрами за рахунок коштів місцевого бюджету	*0921*	*1026*	*4711026*		2 129 100,00	2 129 100,00	2 129 100,00	1 233 724,29						2 129 100,00	2 129 100,00	2 129 100,00	1 233 724,29	
Надання загальної середньої освіти за рахунок освітньої субвенції		**1030**			5 064 367 900,00	5 064 367 900,00	5 064 367 900,00	3 851 709 624,44						5 064 367 900,00	5 064 367 900,00	5 064 367 900,00	3 851 709 624,44	
Надання загальної середньої освіти закладами загальної середньої освіти за рахунок освітньої субвенції	*0921*	*1031*	*0611031*		3 844 900,00	3 844 900,00	3 844 900,00	2 954 100,00						3 844 900,00	3 844 900,00	3 844 900,00	2 954 100,00	
Надання загальної середньої освіти закладами загальної середньої освіти за рахунок освітньої субвенції	*0921*	*1031*	*4011031*		393 040 140,00	393 040 140,00	393 040 140,00	301 558 265,89						393 040 140,00	393 040 140,00	393 040 140,00	301 558 265,89	
Надання загальної середньої освіти закладами загальної середньої освіти за рахунок освітньої субвенції	*0921*	*1031*	*4111031*		708 492 489,00	708 492 489,00	708 492 489,00	543 404 679,00						708 492 489,00	708 492 489,00	708 492 489,00	543 404 679,00	

1	2				3	4	5	6	7	8	9	10	11	12	13	14	15	16
Надання загальної середньої освіти закладами загальної середньої освіти за рахунок освітньої субвенції	*0921*	*1031*	*4211031*		602 435 902,00	602 435 902,00	602 435 902,00	461 997 393,60						602 435 902,00	602 435 902,00	602 435 902,00	461 997 393,60	
Надання загальної середньої освіти закладами загальної середньої освіти за рахунок освітньої субвенції	*0921*	*1031*	*4311031*		569 487 739,00	569 487 739,00	569 487 739,00	437 201 890,00						569 487 739,00	569 487 739,00	569 487 739,00	437 201 890,00	
Надання загальної середньої освіти закладами загальної середньої освіти за рахунок освітньої субвенції	*0921*	*1031*	*4411031*		488 562 525,00	476 181 235,00	476 181 235,00	359 237 550,00						488 562 525,00	476 181 235,00	476 181 235,00	359 237 550,00	
Надання загальної середньої освіти закладами загальної середньої освіти за рахунок освітньої субвенції	*0921*	*1031*	*4511031*		235 602 304,00	235 602 304,00	235 602 304,00	179 601 795,39						235 602 304,00	235 602 304,00	235 602 304,00	179 601 795,39	
Надання загальної середньої освіти закладами загальної середньої освіти за рахунок освітньої субвенції	*0921*	*1031*	*4611031*		352 278 856,00	352 278 856,00	352 278 856,00	266 725 556,20						352 278 856,00	352 278 856,00	352 278 856,00	266 725 556,20	
Надання загальної середньої освіти закладами загальної середньої освіти за рахунок освітньої субвенції	*0921*	*1031*	*4711031*		553 533 169,00	553 533 169,00	553 533 169,00	425 295 628,62						553 533 169,00	553 533 169,00	553 533 169,00	425 295 628,62	
Надання загальної середньої освіти закладами загальної середньої освіти за рахунок освітньої субвенції	*0921*	*1031*	*4811031*		438 196 897,00	438 196 897,00	438 196 897,00	335 327 387,28						438 196 897,00	438 196 897,00	438 196 897,00	335 327 387,28	
Надання загальної середньої освіти закладами загальної середньої освіти за рахунок освітньої субвенції	*0921*	*1031*	*4911031*		422 876 779,00	422 876 779,00	422 876 779,00	313 990 984,57						422 876 779,00	422 876 779,00	422 876 779,00	313 990 984,57	
Надання загальної середньої освіти спеціальними закладами загальної середньої освіти для дітей, які потребують корекції фізичного та/або розумового розвитку, за рахунок освітньої субвенції	*0922*	*1032*	*4011032*		30 855 300,00	30 855 300,00	30 855 300,00	23 706 376,00						30 855 300,00	30 855 300,00	30 855 300,00	23 706 376,00	
Надання загальної середньої освіти спеціальними закладами загальної середньої освіти для дітей, які потребують корекції фізичного та/або розумового розвитку, за рахунок освітньої субвенції	*0922*	*1032*	*4111032*		27 805 000,00	27 805 000,00	27 805 000,00	21 312 501,54						27 805 000,00	27 805 000,00	27 805 000,00	21 312 501,54	
Надання загальної середньої освіти спеціальними закладами загальної середньої освіти для дітей, які потребують корекції фізичного та/або розумового розвитку, за рахунок освітньої субвенції	*0922*	*1032*	*4311032*		36 652 900,00	36 652 900,00	36 652 900,00	28 160 671,00						36 652 900,00	36 652 900,00	36 652 900,00	28 160 671,00	
Надання загальної середньої освіти спеціальними закладами загальної середньої освіти для дітей, які потребують корекції фізичного та/або розумового розвитку, за рахунок освітньої субвенції	*0922*	*1032*	*4411032*		20 998 400,00	20 998 400,00	20 998 400,00	16 133 189,00						20 998 400,00	20 998 400,00	20 998 400,00	16 133 189,00	
Надання загальної середньої освіти спеціальними закладами загальної середньої освіти для дітей, які потребують корекції фізичного та/або розумового розвитку, за рахунок освітньої субвенції	*0922*	*1032*	*4611032*		25 029 300,00	25 029 300,00	25 029 300,00	17 437 464,71						25 029 300,00	25 029 300,00	25 029 300,00	17 437 464,71	
Надання загальної середньої освіти спеціальними закладами загальної середньої освіти для дітей, які потребують корекції фізичного та/або розумового розвитку, за рахунок освітньої субвенції	*0922*	*1032*	*4711032*		29 331 100,00	29 331 100,00	29 331 100,00	22 535 270,00						29 331 100,00	29 331 100,00	29 331 100,00	22 535 270,00	
Надання загальної середньої освіти спеціальними закладами загальної середньої освіти для дітей, які потребують корекції фізичного та/або розумового розвитку, за рахунок освітньої субвенції	*0922*	*1032*	*4811032*		37 235 800,00	37 235 800,00	37 235 800,00	27 817 235,09						37 235 800,00	37 235 800,00	37 235 800,00	27 817 235,09	
Надання загальної середньої освіти спеціальними закладами загальної середньої освіти для дітей, які потребують корекції фізичного та/або розумового розвитку, за рахунок освітньої субвенції	*0922*	*1032*	*4911032*		16 472 400,00	16 472 400,00	16 472 400,00	12 655 874,00						16 472 400,00	16 472 400,00	16 472 400,00	12 655 874,00	
Надання загальної середньої освіти спеціалізованими закладами загальної середньої освіти за рахунок освітньої субвенції	*0922*	*1033*	*0611033*		10 491 600,00	10 491 600,00	10 491 600,00	8 060 598,00						10 491 600,00	10 491 600,00	10 491 600,00	8 060 598,00	
Надання загальної середньої освіти спеціалізованими закладами загальної середньої освіти за рахунок освітньої субвенції	*0922*	*1033*	*1011033*		8 957 800,00	8 957 800,00	8 957 800,00	6 882 275,00						8 957 800,00	8 957 800,00	8 957 800,00	6 882 275,00	
Надання загальної середньої освіти спеціалізованими закладами загальної середньої освіти за рахунок освітньої субвенції	*0922*	*1033*	*4311033*		3 127 000,00	3 127 000,00	3 127 000,00	2 402 572,00						3 127 000,00	3 127 000,00	3 127 000,00	2 402 572,00	
Надання загальної середньої освіти спеціалізованими закладами загальної середньої освіти за рахунок освітньої субвенції	*0922*	*1033*	*4911033*		16 837 800,00	16 837 800,00	16 837 800,00	12 936 603,00						16 837 800,00	16 837 800,00	16 837 800,00	12 936 603,00	
Надання загальної середньої освіти навчально-реабілітаційними центрами для дітей з особливими освітніми потребами, зумовленими складними порушеннями розвитку, за рахунок освітньої субвенції	*0922*	*1035*	*4411035*			12 381 290,00	12 381 290,00								12 381 290,00	12 381 290,00		

1	2				3	4	5	6	7	8	9	10	11	12	13	14	15	16
Надання загальної середньої освіти навчально-реабілітаційними центрами для дітей з особливими освітніми потребами, зумовленими складними порушеннями розвитку, за рахунок освітньої субвенції	*0922*	*1035*	*4611035*		16 534 500,00	16 534 500,00	16 534 500,00	12 321 160,55						16 534 500,00	16 534 500,00	16 534 500,00	12 321 160,55	
Надання загальної середньої освіти навчально-реабілітаційними центрами для дітей з особливими освітніми потребами, зумовленими складними порушеннями розвитку, за рахунок освітньої субвенції	*0922*	*1035*	*4811035*		15 687 300,00	15 687 300,00	15 687 300,00	12 052 604,00						15 687 300,00	15 687 300,00	15 687 300,00	12 052 604,00	
Надання позашкільної освіти закладами позашкільної освіти, заходи із позашкільної роботи з дітьми	**0960**	**1070**	**0611070**		197 755 027,00	197 755 027,00	197 755 027,00	117 525 966,47	20 230 689,00	20 230 689,00	21 789 252,01	3 592 592,94		217 985 716,00	217 985 716,00	219 544 279,01	121 118 559,41	
Надання позашкільної освіти закладами позашкільної освіти, заходи із позашкільної роботи з дітьми	**0960**	**1070**	**4011070**		29 843 494,00	29 843 494,00	29 843 494,00	16 075 156,41	44 000,00	44 000,00	345 301,73	276 784,00		29 887 494,00	29 887 494,00	30 188 795,73	16 351 940,41	
Надання позашкільної освіти закладами позашкільної освіти, заходи із позашкільної роботи з дітьми	**0960**	**1070**	**4111070**		79 576 385,00	79 576 385,00	79 576 385,00	40 160 623,75	6 283 000,00	6 283 000,00	6 334 000,00	5 640 556,99		85 859 385,00	85 859 385,00	85 910 385,00	45 801 180,74	
Надання позашкільної освіти закладами позашкільної освіти, заходи із позашкільної роботи з дітьми	**0960**	**1070**	**4211070**		27 735 900,00	27 735 900,00	27 735 900,00	18 292 836,20	17 400,00	17 400,00	36 615,03	11 537,26		27 753 300,00	27 753 300,00	27 772 515,03	18 304 373,46	
Надання позашкільної освіти закладами позашкільної освіти, заходи із позашкільної роботи з дітьми	**0960**	**1070**	**4311070**		76 291 786,00	76 291 786,00	76 291 786,00	44 645 563,38	2 129 600,00	2 329 600,00	2 348 170,00	949 292,63		78 421 386,00	78 621 386,00	78 639 956,00	45 594 856,01	
Надання позашкільної освіти закладами позашкільної освіти, заходи із позашкільної роботи з дітьми	**0960**	**1070**	**4411070**		80 107 260,00	80 107 260,00	80 107 260,00	54 239 432,37	4 930 700,00	4 930 700,00	5 020 657,00	1 595 924,26		85 037 960,00	85 037 960,00	85 127 917,00	55 835 356,63	
Надання позашкільної освіти закладами позашкільної освіти, заходи із позашкільної роботи з дітьми	**0960**	**1070**	**4511070**		22 963 700,00	22 963 700,00	22 963 700,00	12 791 040,24	147 500,00	147 500,00	172 500,00	72 500,00		23 111 200,00	23 111 200,00	23 136 200,00	12 863 540,24	
Надання позашкільної освіти закладами позашкільної освіти, заходи із позашкільної роботи з дітьми	**0960**	**1070**	**4611070**		24 800 478,00	24 800 478,00	24 800 478,00	13 863 251,94	2 552 783,00	2 552 783,00	2 636 244,00	83 461,00		27 353 261,00	27 353 261,00	27 436 722,00	13 946 712,94	
Надання позашкільної освіти закладами позашкільної освіти, заходи із позашкільної роботи з дітьми	**0960**	**1070**	**4711070**		107 616 382,00	107 616 382,00	107 616 382,00	66 298 258,96	115 000,00	115 000,00	293 590,90	182 096,95		107 731 382,00	107 731 382,00	107 909 972,90	66 480 355,91	
Надання позашкільної освіти закладами позашкільної освіти, заходи із позашкільної роботи з дітьми	**0960**	**1070**	**4811070**		99 258 420,00	99 258 420,00	99 258 420,00	58 278 453,14	1 262 500,00	1 762 500,00	1 840 495,02	520 301,10		100 520 920,00	101 020 920,00	101 098 915,02	58 798 754,24	
Надання позашкільної освіти закладами позашкільної освіти, заходи із позашкільної роботи з дітьми	**0960**	**1070**	**4911070**		46 121 085,00	46 121 085,00	46 121 085,00	29 160 011,78	3 867 500,00	3 867 500,00	3 908 500,00	24 386,43		49 988 585,00	49 988 585,00	50 029 585,00	29 184 398,21	
Надання спеціалізованої освіти мистецькими школами	**0960**	**1080**	**1011080**		36 354 050,00	36 354 050,00	36 354 050,00	27 113 813,97	2 206 000,00	2 206 000,00	4 977 300,00	3 144 770,24		38 560 050,00	38 560 050,00	41 331 350,00	30 258 584,21	
Надання спеціалізованої освіти мистецькими школами	**0960**	**1080**	**4011080**		54 741 538,00	54 741 538,00	54 741 538,00	37 725 419,51	7 322 933,00	7 322 933,00	9 587 261,24	3 759 609,85		62 064 471,00	62 064 471,00	64 328 799,24	41 485 029,36	
Надання спеціалізованої освіти мистецькими школами	**0960**	**1080**	**4111080**		47 647 146,00	47 647 146,00	47 647 146,00	31 481 846,09	7 495 030,00	7 495 030,00	8 906 330,73	7 067 200,43		55 142 176,00	55 142 176,00	56 553 476,73	38 549 046,52	
Надання спеціалізованої освіти мистецькими школами	**0960**	**1080**	**4211080**		66 478 100,00	66 478 100,00	66 478 100,00	44 632 137,73	5 193 850,00	7 443 850,00	9 004 414,95	3 078 529,40		71 671 950,00	73 921 950,00	75 482 514,95	47 710 667,13	
Надання спеціалізованої освіти мистецькими школами	**0960**	**1080**	**4311080**		98 948 800,00	98 948 800,00	98 948 800,00	72 520 535,66	12 359 841,00	12 359 841,00	12 483 149,02	5 888 894,25		111 308 641,00	111 308 641,00	111 431 949,02	78 409 429,91	
Надання спеціалізованої освіти мистецькими школами	**0960**	**1080**	**4411080**		75 090 840,00	75 090 840,00	75 090 840,00	49 272 761,31	11 900 000,00	11 900 000,00	11 961 581,16	366 724,78		86 990 840,00	86 990 840,00	87 052 421,16	49 639 486,09	
Надання спеціалізованої освіти мистецькими школами	**0960**	**1080**	**4511080**		95 399 580,00	95 399 580,00	95 399 580,00	65 501 906,70	5 430 610,00	5 430 610,00	13 373 342,78	9 753 886,59		100 830 190,00	100 830 190,00	108 772 922,78	75 255 793,29	
Надання спеціалізованої освіти мистецькими школами	**0960**	**1080**	**4611080**		106 908 616,00	106 908 616,00	106 908 616,00	70 248 809,49	11 764 666,00	11 764 666,00	11 764 666,00	8 128 214,90		118 673 282,00	118 673 282,00	118 673 282,00	78 377 024,39	
Надання спеціалізованої освіти мистецькими школами	**0960**	**1080**	**4711080**		82 242 000,00	82 242 000,00	82 242 000,00	61 224 695,33	6 927 600,00	7 207 600,00	10 560 112,29	3 343 870,04		89 169 600,00	89 449 600,00	92 802 112,29	64 568 565,37	
Надання спеціалізованої освіти мистецькими школами	**0960**	**1080**	**4811080**		100 837 346,00	100 837 346,00	100 837 346,00	70 353 308,24	7 500 000,00	7 500 000,00	7 540 927,90	4 183 331,46		108 337 346,00	108 337 346,00	108 378 273,90	74 536 639,70	
Надання спеціалізованої освіти мистецькими школами	**0960**	**1080**	**4911080**		147 106 926,00	147 106 926,00	147 106 926,00	100 104 696,05	14 390 200,00	14 390 200,00	14 901 138,77	5 840 207,99		161 497 126,00	161 497 126,00	162 008 064,77	105 944 904,04	
Підготовка кадрів закладами професійної (професійно-технічної) освіти та іншими закладами освіти		**1090**			1 048 874 543,00	1 048 874 543,00	1 048 874 543,00	650 754 240,10	100 867 550,00	100 867 550,00	133 796 659,76	44 829 158,66		1 149 742 093,00	1 149 742 093,00	1 182 671 202,76	695 583 398,76	
Підготовка кадрів закладами професійної (професійно-технічної) освіти та іншими закладами освіти за рахунок коштів місцевого	*0930*	*1091*	*0611091*		982 115 143,00	982 115 143,00	982 115 143,00	599 485 519,10	100 867 550,00	100 867 550,00	133 796 659,76	44 829 158,66		1 082 982 693,00	1 082 982 693,00	1 115 911 802,76	644 314 677,76	
Підготовка кадрів закладами професійної (професійно-технічної) освіти та іншими закладами освіти за рахунок освітньої субвенції	*0930*	*1092*	*0611092*		66 759 400,00	66 759 400,00	66 759 400,00	51 268 721,00						66 759 400,00	66 759 400,00	66 759 400,00	51 268 721,00	

1	2				3	4	5	6	7	8	9	10	11	12	13	14	15	16
Підготовка кадрів закладами фахової передвищої освіти		**1100**			847 171 714,00	847 171 714,00	847 171 714,00	511 926 322,28	122 997 042,00	122 997 042,00	141 345 122,37	70 093 144,89		970 168 756,00	970 168 756,00	988 516 836,37	582 019 467,17	
Підготовка кадрів закладами фахової передвищої освіти за рахунок коштів місцевого бюджету	***0941***	***1101***	***0611101***		674 473 245,00	674 473 245,00	674 473 245,00	396 620 176,57	115 690 242,00	115 690 242,00	133 686 330,37	66 789 000,87		790 163 487,00	790 163 487,00	808 159 575,37	463 409 177,44	
Підготовка кадрів закладами фахової передвищої освіти за рахунок коштів місцевого бюджету	***0941***	***1101***	***1011101***		115 911 369,00	115 911 369,00	115 911 369,00	72 496 134,34	7 306 800,00	7 306 800,00	7 658 792,00	3 304 144,02		123 218 169,00	123 218 169,00	123 570 161,00	75 800 278,36	
Підготовка кадрів закладами фахової передвищої освіти за рахунок освітньої субвенції	***0941***	***1102***	***0611102***		56 135 800,00	56 135 800,00	56 135 800,00	42 318 367,37						56 135 800,00	56 135 800,00	56 135 800,00	42 318 367,37	
Підготовка кадрів закладами фахової передвищої освіти за рахунок освітньої субвенції	***0941***	***1102***	***1011102***		651 300,00	651 300,00	651 300,00	491 644,00						651 300,00	651 300,00	651 300,00	491 644,00	
Підготовка кадрів закладами вищої освіти	**0942**	**1110**	**0611110**		346 134 621,00	346 134 621,00	346 134 621,00	233 056 190,43	103 181 742,00	103 181 742,00	135 728 938,38	96 829 062,41		449 316 363,00	449 316 363,00	481 863 559,38	329 885 252,84	
Підготовка кадрів закладами вищої освіти	**0942**	**1110**	**1011110**		150 547 832,00	150 547 832,00	150 547 832,00	93 465 379,21	28 361 300,00	28 361 300,00	105 312 500,93	90 316 407,70		178 909 132,00	178 909 132,00	255 860 332,93	183 781 786,91	
Підвищення кваліфікації, перепідготовка кадрів закладами післядипломної освіти	**0950**	**1120**	**0611120**		49 061 565,00	49 061 565,00	49 061 565,00	27 889 770,63	2 792 800,00	2 792 800,00	3 328 800,00	1 501 523,76		51 854 365,00	51 854 365,00	52 390 365,00	29 391 294,39	
Інші програми, заклади та заходи у сфері освіти		**1140**			514 138 309,00	514 138 309,00	514 138 309,00	311 560 332,18	14 750 092,00	14 750 092,00	26 367 690,97	21 153 828,50		528 888 401,00	528 888 401,00	540 505 999,97	332 714 160,68	
Забезпечення діяльності інших закладів у сфері освіти	***0990***	***1141***	***0611141***		99 024 000,00	99 024 000,00	99 024 000,00	40 852 435,29	12 246 292,00	12 246 292,00	12 246 292,00	7 704 756,00		111 270 292,00	111 270 292,00	111 270 292,00	48 557 191,29	
Забезпечення діяльності інших закладів у сфері освіти	***0990***	***1141***	***1011141***		9 377 390,00	9 377 390,00	9 377 390,00	6 318 583,41	231 300,00	231 300,00	231 300,00	183 218,09		9 608 690,00	9 608 690,00	9 608 690,00	6 501 801,50	
Забезпечення діяльності інших закладів у сфері освіти	***0990***	***1141***	***4011141***		30 303 778,00	30 303 778,00	30 303 778,00	20 893 652,88			3 721,00	700,00		30 303 778,00	30 303 778,00	30 307 499,00	20 894 352,88	
Забезпечення діяльності інших закладів у сфері освіти	***0990***	***1141***	***4111141***		42 094 036,00	42 094 036,00	42 094 036,00	29 412 992,77	2 000 000,00	2 000 000,00	13 435 461,88	13 123 815,95		44 094 036,00	44 094 036,00	55 529 497,88	42 536 808,72	
Забезпечення діяльності інших закладів у сфері освіти	***0990***	***1141***	***4211141***		41 683 340,00	41 683 340,00	41 683 340,00	30 326 605,47			75 421,09	296,22		41 683 340,00	41 683 340,00	41 758 761,09	30 326 901,69	
Забезпечення діяльності інших закладів у сфері освіти	***0990***	***1141***	***4311141***		46 651 490,00	46 651 490,00	46 651 490,00	32 153 827,79						46 651 490,00	46 651 490,00	46 651 490,00	32 153 827,79	
Забезпечення діяльності інших закладів у сфері освіти	***0990***	***1141***	***4411141***		45 184 290,00	45 184 290,00	45 184 290,00	32 305 199,76			81 350,00	81 349,84		45 184 290,00	45 184 290,00	45 265 640,00	32 386 549,60	
Забезпечення діяльності інших закладів у сфері освіти	***0990***	***1141***	***4511141***		18 032 600,00	18 032 600,00	18 032 600,00	12 976 689,73	272 500,00	272 500,00	272 500,00	47 500,00		18 305 100,00	18 305 100,00	18 305 100,00	13 024 189,73	
Забезпечення діяльності інших закладів у сфері освіти	***0990***	***1141***	***4611141***		21 169 228,00	21 169 228,00	21 169 228,00	14 771 773,78						21 169 228,00	21 169 228,00	21 169 228,00	14 771 773,78	
Забезпечення діяльності інших закладів у сфері освіти	***0990***	***1141***	***4711141***		42 986 800,00	42 986 800,00	42 986 800,00	28 890 684,93			8 000,00	8 000,00		42 986 800,00	42 986 800,00	42 994 800,00	28 898 684,93	
Забезпечення діяльності інших закладів у сфері освіти	***0990***	***1141***	***4811141***		46 733 744,00	46 733 744,00	46 733 744,00	31 854 707,29						46 733 744,00	46 733 744,00	46 733 744,00	31 854 707,29	
Забезпечення діяльності інших закладів у сфері освіти	***0990***	***1141***	***4911141***		33 402 249,00	33 402 249,00	33 402 249,00	22 371 531,44			13 645,00	4 192,40		33 402 249,00	33 402 249,00	33 415 894,00	22 375 723,84	
Інші програми та заходи у сфері освіти	***0990***	***1142***	***0111142***		20 411 494,00	20 411 494,00	20 411 494,00	600 201,00						20 411 494,00	20 411 494,00	20 411 494,00	600 201,00	
Інші програми та заходи у сфері освіти	***0990***	***1142***	***0611142***		16 379 450,00	16 379 450,00	16 379 450,00	7 485 657,00						16 379 450,00	16 379 450,00	16 379 450,00	7 485 657,00	
Інші програми та заходи у сфері освіти	***0990***	***1142***	***4011142***		39 820,00	39 820,00	39 820,00	36 200,00						39 820,00	39 820,00	39 820,00	36 200,00	
Інші програми та заходи у сфері освіти	***0990***	***1142***	***4111142***		81 450,00	81 450,00	81 450,00	14 480,00						81 450,00	81 450,00	81 450,00	14 480,00	
Інші програми та заходи у сфері освіти	***0990***	***1142***	***4211142***		86 880,00	86 880,00	86 880,00	63 350,00						86 880,00	86 880,00	86 880,00	63 350,00	
Інші програми та заходи у сфері освіти	***0990***	***1142***	***4311142***		79 640,00	79 640,00	79 640,00	41 630,00						79 640,00	79 640,00	79 640,00	41 630,00	
Інші програми та заходи у сфері освіти	***0990***	***1142***	***4411142***		61 540,00	61 540,00	61 540,00	28 960,00						61 540,00	61 540,00	61 540,00	28 960,00	
Інші програми та заходи у сфері освіти	***0990***	***1142***	***4511142***		21 720,00	21 720,00	21 720,00	16 290,00						21 720,00	21 720,00	21 720,00	16 290,00	
Інші програми та заходи у сфері освіти	***0990***	***1142***	***4611142***		59 860,00	59 860,00	59 860,00	30 770,00						59 860,00	59 860,00	59 860,00	30 770,00	
Інші програми та заходи у сфері освіти	***0990***	***1142***	***4711142***		90 500,00	90 500,00	90 500,00	61 540,00						90 500,00	90 500,00	90 500,00	61 540,00	
Інші програми та заходи у сфері освіти	***0990***	***1142***	***4811142***		137 760,00	137 760,00	137 760,00	41 709,64						137 760,00	137 760,00	137 760,00	41 709,64	
Інші програми та заходи у сфері освіти	***0990***	***1142***	***4911142***		45 250,00	45 250,00	45 250,00	10 860,00						45 250,00	45 250,00	45 250,00	10 860,00	
Забезпечення діяльності інклюзивно-ресурсних центрів		**1150**			79 571 940,00	79 571 940,00	79 571 940,00	49 858 793,32	5 765 653,00	5 765 653,00	5 855 011,00	89 358,00		85 337 593,00	85 337 593,00	85 426 951,00	49 948 151,32	
Забезпечення діяльності інклюзивно-ресурсних центрів за рахунок коштів місцевого бюджету	***0990***	***1151***	***4011151***		8 174 498,00	8 174 498,00	8 174 498,00	5 208 605,54						8 174 498,00	8 174 498,00	8 174 498,00	5 208 605,54	
Забезпечення діяльності інклюзивно-ресурсних центрів за рахунок коштів місцевого бюджету	***0990***	***1151***	***4111151***		10 297 985,00	10 297 985,00	10 297 985,00	4 321 698,93			19 165,00	19 165,00		10 297 985,00	10 297 985,00	10 317 150,00	4 340 863,93	
Забезпечення діяльності інклюзивно-ресурсних центрів за рахунок коштів місцевого бюджету	***0990***	***1151***	***4211151***		6 507 653,00	6 507 653,00	6 507 653,00	3 843 556,68						6 507 653,00	6 507 653,00	6 507 653,00	3 843 556,68	
Забезпечення діяльності інклюзивно-ресурсних центрів за рахунок коштів місцевого бюджету	***0990***	***1151***	***4311151***		10 677 854,00	10 677 854,00	10 677 854,00	5 710 054,82			70 193,00	70 193,00		10 677 854,00	10 677 854,00	10 748 047,00	5 780 247,82	
Забезпечення діяльності інклюзивно-ресурсних центрів за рахунок коштів місцевого бюджету	***0990***	***1151***	***4411151***		6 472 970,00	6 472 970,00	6 472 970,00	4 067 476,64						6 472 970,00	6 472 970,00	6 472 970,00	4 067 476,64	
Забезпечення діяльності інклюзивно-ресурсних центрів за рахунок коштів місцевого бюджету	***0990***	***1151***	***4511151***		3 711 260,00	3 711 260,00	3 711 260,00	2 257 197,12						3 711 260,00	3 711 260,00	3 711 260,00	2 257 197,12	

1	2				3	4	5	6	7	8	9	10	11	12	13	14	15	16
Забезпечення діяльності інклюзивно-ресурсних центрів за рахунок коштів місцевого бюджету	*0990*	*1151*	*4611151*		4 282 725,00	4 282 725,00	4 282 725,00	2 704 639,05	5 765 653,00	5 765 653,00	5 765 653,00			10 048 378,00	10 048 378,00	10 048 378,00	2 704 639,05	
Забезпечення діяльності інклюзивно-ресурсних центрів за рахунок коштів місцевого бюджету	*0990*	*1151*	*4711151*		4 039 479,00	4 039 479,00	4 039 479,00	2 765 166,32						4 039 479,00	4 039 479,00	4 039 479,00	2 765 166,32	
Забезпечення діяльності інклюзивно-ресурсних центрів за рахунок коштів місцевого бюджету	*0990*	*1151*	*4811151*		2 415 716,00	2 415 716,00	2 415 716,00	1 574 033,60						2 415 716,00	2 415 716,00	2 415 716,00	1 574 033,60	
Забезпечення діяльності інклюзивно-ресурсних центрів за рахунок коштів місцевого бюджету	*0990*	*1151*	*4911151*		2 971 300,00	2 971 300,00	2 971 300,00	2 025 295,61						2 971 300,00	2 971 300,00	2 971 300,00	2 025 295,61	
Забезпечення діяльності інклюзивно-ресурсних центрів за рахунок освітньої субвенції	*0990*	*1152*	*4011152*		2 653 000,00	2 653 000,00	2 653 000,00	2 038 231,00						2 653 000,00	2 653 000,00	2 653 000,00	2 038 231,00	
Забезпечення діяльності інклюзивно-ресурсних центрів за рахунок освітньої субвенції	*0990*	*1152*	*4111152*		2 653 000,00	2 653 000,00	2 653 000,00	2 038 231,00						2 653 000,00	2 653 000,00	2 653 000,00	2 038 231,00	
Забезпечення діяльності інклюзивно-ресурсних центрів за рахунок освітньої субвенції	*0990*	*1152*	*4211152*		2 653 000,00	2 653 000,00	2 653 000,00	2 038 231,00						2 653 000,00	2 653 000,00	2 653 000,00	2 038 231,00	
Забезпечення діяльності інклюзивно-ресурсних центрів за рахунок освітньої субвенції	*0990*	*1152*	*4311152*		2 653 000,00	2 653 000,00	2 653 000,00	2 038 231,00						2 653 000,00	2 653 000,00	2 653 000,00	2 038 231,00	
Забезпечення діяльності інклюзивно-ресурсних центрів за рахунок освітньої субвенції	*0990*	*1152*	*4411152*		2 653 000,00	2 653 000,00	2 653 000,00	2 038 231,00						2 653 000,00	2 653 000,00	2 653 000,00	2 038 231,00	
Забезпечення діяльності інклюзивно-ресурсних центрів за рахунок освітньої субвенції	*0990*	*1152*	*4511152*		1 351 100,00	1 351 100,00	1 351 100,00	1 037 898,01						1 351 100,00	1 351 100,00	1 351 100,00	1 037 898,01	
Забезпечення діяльності інклюзивно-ресурсних центрів за рахунок освітньої субвенції	*0990*	*1152*	*4611152*		1 351 100,00	1 351 100,00	1 351 100,00	1 038 004,00						1 351 100,00	1 351 100,00	1 351 100,00	1 038 004,00	
Забезпечення діяльності інклюзивно-ресурсних центрів за рахунок освітньої субвенції	*0990*	*1152*	*4711152*		1 351 100,00	1 351 100,00	1 351 100,00	1 038 004,00						1 351 100,00	1 351 100,00	1 351 100,00	1 038 004,00	
Забезпечення діяльності інклюзивно-ресурсних центрів за рахунок освітньої субвенції	*0990*	*1152*	*4811152*		1 351 100,00	1 351 100,00	1 351 100,00	1 038 004,00						1 351 100,00	1 351 100,00	1 351 100,00	1 038 004,00	
Забезпечення діяльності інклюзивно-ресурсних центрів за рахунок освітньої субвенції	*0990*	*1152*	*4911152*		1 351 100,00	1 351 100,00	1 351 100,00	1 038 004,00						1 351 100,00	1 351 100,00	1 351 100,00	1 038 004,00	
Забезпечення діяльності центрів професійного розвитку педагогічних працівників	**0990**	**1160**	**0611160**		23 541 128,00	23 541 128,00	23 541 128,00	5 047 477,74						23 541 128,00	23 541 128,00	23 541 128,00	5 047 477,74	
Надання освіти за рахунок субвенції з державного бюджету місцевим бюджетам на надання державної підтримки особам з особливими освітніми потребами	**0990**	**1200**	**4011200**		2 414 900,00	2 414 900,00	2 414 900,00	983 167,16						2 414 900,00	2 414 900,00	2 414 900,00	983 167,16	
Надання освіти за рахунок субвенції з державного бюджету місцевим бюджетам на надання державної підтримки особам з особливими освітніми потребами	**0990**	**1200**	**4111200**		2 216 400,00	2 216 400,00	2 216 400,00	555 187,10						2 216 400,00	2 216 400,00	2 216 400,00	555 187,10	
Надання освіти за рахунок субвенції з державного бюджету місцевим бюджетам на надання державної підтримки особам з особливими освітніми потребами	**0990**	**1200**	**4211200**		1 826 700,00	1 826 700,00	1 826 700,00	424 179,38						1 826 700,00	1 826 700,00	1 826 700,00	424 179,38	
Надання освіти за рахунок субвенції з державного бюджету місцевим бюджетам на надання державної підтримки особам з особливими освітніми потребами	**0990**	**1200**	**4311200**		3 023 700,00	3 023 700,00	3 023 700,00	968 375,59						3 023 700,00	3 023 700,00	3 023 700,00	968 375,59	
Надання освіти за рахунок субвенції з державного бюджету місцевим бюджетам на надання державної підтримки особам з особливими освітніми потребами	**0990**	**1200**	**4411200**		1 901 900,00	1 901 900,00	1 901 900,00	327 018,19						1 901 900,00	1 901 900,00	1 901 900,00	327 018,19	
Надання освіти за рахунок субвенції з державного бюджету місцевим бюджетам на надання державної підтримки особам з особливими освітніми потребами	**0990**	**1200**	**4511200**		472 000,00	472 000,00	472 000,00	222 254,75						472 000,00	472 000,00	472 000,00	222 254,75	
Надання освіти за рахунок субвенції з державного бюджету місцевим бюджетам на надання державної підтримки особам з особливими освітніми потребами	**0990**	**1200**	**4611200**		978 300,00	978 300,00	978 300,00	211 753,57						978 300,00	978 300,00	978 300,00	211 753,57	
Надання освіти за рахунок субвенції з державного бюджету місцевим бюджетам на надання державної підтримки особам з особливими освітніми потребами	**0990**	**1200**	**4711200**		1 833 600,00	1 833 600,00	1 833 600,00	545 749,25						1 833 600,00	1 833 600,00	1 833 600,00	545 749,25	
Надання освіти за рахунок субвенції з державного бюджету місцевим бюджетам на надання державної підтримки особам з особливими освітніми потребами	**0990**	**1200**	**4811200**		1 074 100,00	1 074 100,00	1 074 100,00	363 055,01						1 074 100,00	1 074 100,00	1 074 100,00	363 055,01	
Надання освіти за рахунок субвенції з державного бюджету місцевим бюджетам на надання державної підтримки особам з особливими освітніми потребами	**0990**	**1200**	**4911200**		1 149 400,00	1 149 400,00	1 149 400,00	250 671,83						1 149 400,00	1 149 400,00	1 149 400,00	250 671,83	
Надання освіти за рахунок залишку коштів за субвенцією з державного бюджету місцевим бюджетам на надання державної підтримки особам з особливими освітніми потребами на кінець бюджетного періоду	**0990**	**1210**	**4011210**		2 147 600,00	2 147 600,00	2 147 600,00	1 398 500,00						2 147 600,00	2 147 600,00	2 147 600,00	1 398 500,00	

1	2				3	4	5	6	7	8	9	10	11	12	13	14	15	16
Надання освіти за рахунок залишку коштів за субвенцію з державного бюджету місцевим бюджетам на надання державної підтримки особам з особливими освітніми потребами на кінець бюджетного періоду	**0990**	**1210**	**4111210**		1 938 600,00	1 938 600,00	1 938 600,00							1 938 600,00	1 938 600,00	1 938 600,00		
Надання освіти за рахунок залишку коштів за субвенцію з державного бюджету місцевим бюджетам на надання державної підтримки особам з особливими освітніми потребами на кінець бюджетного періоду	**0990**	**1210**	**4211210**		1 503 100,00	1 503 100,00	1 503 100,00	455 594,81						1 503 100,00	1 503 100,00	1 503 100,00	455 594,81	
Надання освіти за рахунок залишку коштів за субвенцію з державного бюджету місцевим бюджетам на надання державної підтримки особам з особливими освітніми потребами на кінець бюджетного періоду	**0990**	**1210**	**4311210**		2 791 400,00	2 791 400,00	2 791 400,00	372 796,20						2 791 400,00	2 791 400,00	2 791 400,00	372 796,20	
Надання освіти за рахунок залишку коштів за субвенцію з державного бюджету місцевим бюджетам на надання державної підтримки особам з особливими освітніми потребами на кінець бюджетного періоду	**0990**	**1210**	**4411210**		1 676 100,00	1 676 100,00	1 676 100,00	107 062,09						1 676 100,00	1 676 100,00	1 676 100,00	107 062,09	
Надання освіти за рахунок залишку коштів за субвенцію з державного бюджету місцевим бюджетам на надання державної підтримки особам з особливими освітніми потребами на кінець бюджетного періоду	**0990**	**1210**	**4511210**		471 244,00	471 244,00	471 244,00	163 601,00						471 244,00	471 244,00	471 244,00	163 601,00	
Надання освіти за рахунок залишку коштів за субвенцію з державного бюджету місцевим бюджетам на надання державної підтримки особам з особливими освітніми потребами на кінець бюджетного періоду	**0990**	**1210**	**4611210**		936 500,00	936 500,00	936 500,00	310 796,71						936 500,00	936 500,00	936 500,00	310 796,71	
Надання освіти за рахунок залишку коштів за субвенцію з державного бюджету місцевим бюджетам на надання державної підтримки особам з особливими освітніми потребами на кінець бюджетного періоду	**0990**	**1210**	**4711210**		1 735 800,00	1 735 800,00	1 735 800,00	444 540,71						1 735 800,00	1 735 800,00	1 735 800,00	444 540,71	
Надання освіти за рахунок залишку коштів за субвенцію з державного бюджету місцевим бюджетам на надання державної підтримки особам з особливими освітніми потребами на кінець бюджетного періоду	**0990**	**1210**	**4811210**		990 200,00	990 200,00	990 200,00	617 080,69						990 200,00	990 200,00	990 200,00	617 080,69	
Надання освіти за рахунок залишку коштів за субвенцію з державного бюджету місцевим бюджетам на надання державної підтримки особам з особливими освітніми потребами на кінець бюджетного періоду	**0990**	**1210**	**4911210**		1 002 100,00	1 002 100,00	1 002 100,00	519 827,81						1 002 100,00	1 002 100,00	1 002 100,00	519 827,81	
Виконання заходів щодо облаштування безпечних умов у закладах загальної середньої освіти		**1260**							116 620 000,00	116 620 000,00	116 620 000,00			116 620 000,00	116 620 000,00	116 620 000,00		
Співфінансування заходів, що реалізуються за рахунок субвенції з державного бюджету місцевим бюджетам на облаштування безпечних умов у закладах загальної середньої освіти	***0990***	***1261***	***0611261***						62 000,00	62 000,00	62 000,00			62 000,00	62 000,00	62 000,00		
Співфінансування заходів, що реалізуються за рахунок субвенції з державного бюджету місцевим бюджетам на облаштування безпечних умов у закладах загальної середньої освіти	***0990***	***1261***	***4011261***						3 150 000,00	3 150 000,00	3 150 000,00			3 150 000,00	3 150 000,00	3 150 000,00		
Співфінансування заходів, що реалізуються за рахунок субвенції з державного бюджету місцевим бюджетам на облаштування безпечних умов у закладах загальної середньої освіти	***0990***	***1261***	***4111261***						5 100 000,00	5 100 000,00	5 100 000,00			5 100 000,00	5 100 000,00	5 100 000,00		
Співфінансування заходів, що реалізуються за рахунок субвенції з державного бюджету місцевим бюджетам на облаштування безпечних умов у закладах загальної середньої освіти	***0990***	***1261***	***4211261***						2 700 000,00	2 700 000,00	2 700 000,00			2 700 000,00	2 700 000,00	2 700 000,00		
Співфінансування заходів, що реалізуються за рахунок субвенції з державного бюджету місцевим бюджетам на облаштування безпечних умов у закладах загальної середньої освіти	***0990***	***1261***	***4311261***						5 700 000,00	5 700 000,00	5 700 000,00			5 700 000,00	5 700 000,00	5 700 000,00		
Співфінансування заходів, що реалізуються за рахунок субвенції з державного бюджету місцевим бюджетам на облаштування безпечних умов у закладах загальної середньої освіти	***0990***	***1261***	***4411261***						4 650 000,00	4 650 000,00	4 650 000,00			4 650 000,00	4 650 000,00	4 650 000,00		
Співфінансування заходів, що реалізуються за рахунок субвенції з державного бюджету місцевим бюджетам на облаштування безпечних умов у закладах загальної середньої освіти	***0990***	***1261***	***4511261***						1 050 000,00	1 050 000,00	1 050 000,00			1 050 000,00	1 050 000,00	1 050 000,00		

1	2				3	4	5	6	7	8	9	10	11	12	13	14	15	16
Співфінансування заходів, що реалізуються за рахунок субвенції з державного бюджету місцевим бюджетам на облаштування безпечних умов у закладах загальної середньої освіти	*0990*	*1261*	*4611261*						5 700 000,00	5 700 000,00	5 700 000,00			5 700 000,00	5 700 000,00	5 700 000,00		
Співфінансування заходів, що реалізуються за рахунок субвенції з державного бюджету місцевим бюджетам на облаштування безпечних умов у закладах загальної середньої освіти	*0990*	*1261*	*4711261*						2 100 000,00	2 100 000,00	2 100 000,00			2 100 000,00	2 100 000,00	2 100 000,00		
Співфінансування заходів, що реалізуються за рахунок субвенції з державного бюджету місцевим бюджетам на облаштування безпечних умов у закладах загальної середньої освіти	*0990*	*1261*	*4811261*						1 200 000,00	1 200 000,00	1 200 000,00			1 200 000,00	1 200 000,00	1 200 000,00		
Співфінансування заходів, що реалізуються за рахунок субвенції з державного бюджету місцевим бюджетам на облаштування безпечних умов у закладах загальної середньої освіти	*0990*	*1261*	*4911261*						3 574 000,00	3 574 000,00	3 574 000,00			3 574 000,00	3 574 000,00	3 574 000,00		
Виконання заходів щодо облаштування безпечних умов у закладах загальної середньої освіти за рахунок субвенції з державного бюджету місцевим бюджетам	*0990*	*1262*	*0611262*						145 000,00	145 000,00	145 000,00			145 000,00	145 000,00	145 000,00		
Виконання заходів щодо облаштування безпечних умов у закладах загальної середньої освіти за рахунок субвенції з державного бюджету місцевим бюджетам	*0990*	*1262*	*4011262*						7 350 000,00	7 350 000,00	7 350 000,00			7 350 000,00	7 350 000,00	7 350 000,00		
Виконання заходів щодо облаштування безпечних умов у закладах загальної середньої освіти за рахунок субвенції з державного бюджету місцевим бюджетам	*0990*	*1262*	*4111262*						11 900 000,00	11 900 000,00	11 900 000,00			11 900 000,00	11 900 000,00	11 900 000,00		
Виконання заходів щодо облаштування безпечних умов у закладах загальної середньої освіти за рахунок субвенції з державного бюджету місцевим бюджетам	*0990*	*1262*	*4211262*						6 300 000,00	6 300 000,00	6 300 000,00			6 300 000,00	6 300 000,00	6 300 000,00		
Виконання заходів щодо облаштування безпечних умов у закладах загальної середньої освіти за рахунок субвенції з державного бюджету місцевим бюджетам	*0990*	*1262*	*4311262*						13 300 000,00	13 300 000,00	13 300 000,00			13 300 000,00	13 300 000,00	13 300 000,00		
Виконання заходів щодо облаштування безпечних умов у закладах загальної середньої освіти за рахунок субвенції з державного бюджету місцевим бюджетам	*0990*	*1262*	*4411262*						10 850 000,00	10 850 000,00	10 850 000,00			10 850 000,00	10 850 000,00	10 850 000,00		
Виконання заходів щодо облаштування безпечних умов у закладах загальної середньої освіти за рахунок субвенції з державного бюджету місцевим бюджетам	*0990*	*1262*	*4511262*						2 450 000,00	2 450 000,00	2 450 000,00			2 450 000,00	2 450 000,00	2 450 000,00		
Виконання заходів щодо облаштування безпечних умов у закладах загальної середньої освіти за рахунок субвенції з державного бюджету місцевим бюджетам	*0990*	*1262*	*4611262*						13 300 000,00	13 300 000,00	13 300 000,00			13 300 000,00	13 300 000,00	13 300 000,00		
Виконання заходів щодо облаштування безпечних умов у закладах загальної середньої освіти за рахунок субвенції з державного бюджету місцевим бюджетам	*0990*	*1262*	*4711262*						4 900 000,00	4 900 000,00	4 900 000,00			4 900 000,00	4 900 000,00	4 900 000,00		
Виконання заходів щодо облаштування безпечних умов у закладах загальної середньої освіти за рахунок субвенції з державного бюджету місцевим бюджетам	*0990*	*1262*	*4811262*						2 800 000,00	2 800 000,00	2 800 000,00			2 800 000,00	2 800 000,00	2 800 000,00		
Виконання заходів щодо облаштування безпечних умов у закладах загальної середньої освіти за рахунок субвенції з державного бюджету місцевим бюджетам	*0990*	*1262*	*4911262*						8 339 000,00	8 339 000,00	8 339 000,00			8 339 000,00	8 339 000,00	8 339 000,00		
Охорона здоров'я		**2000**			5 145 074 764,00	5 145 074 764,00	5 145 074 764,00	2 689 473 782,60	2 885 612 071,00	2 871 447 071,00	2 889 083 848,31	721 672 910,36		8 030 686 835,00	8 016 521 835,00	8 034 158 612,31	3 411 146 692,96	
Багатопрофільна стаціонарна медична допомога населенню	**0731**	**2010**	**0712010**		877 313 793,00	877 678 906,00	877 678 906,00	505 665 272,28	525 679 830,00	511 514 830,00	511 540 177,00	60 346 406,28		1 402 993 623,00	1 389 193 736,00	1 389 219 083,00	566 011 678,56	
Спеціалізована стаціонарна медична допомога населенню	**0732**	**2020**	**0712020**		552 847 338,00	553 702 398,00	553 702 398,00	291 842 904,79	1 089 104 429,00	1 089 104 429,00	1 089 104 429,00	313 914 442,29		1 641 951 767,00	1 642 806 827,00	1 642 806 827,00	605 757 347,08	
Лікарсько-акушерська допомога вагітним, породіллям та новонародженим	**0733**	**2030**	**0712030**		126 957 167,00	126 957 167,00	126 957 167,00	73 007 127,62	34 985 256,00	34 985 256,00	34 985 256,00	19 462 883,82		161 942 423,00	161 942 423,00	161 942 423,00	92 470 011,44	
Санаторно-курортна допомога населенню	**0734**	**2040**	**0712040**		17 115 236,00	17 115 236,00	17 115 236,00	16 503 715,52			681 672,15	348 541,38		17 115 236,00	17 115 236,00	17 796 908,15	16 852 256,90	
Медико-соціальний захист дітей-сиріт і дітей, позбавлених батьківського піклування	**0761**	**2050**	**0712050**		8 884 956,00	10 956 413,00	10 956 413,00	7 500 207,53						8 884 956,00	10 956 413,00	10 956 413,00	7 500 207,53	
Створення банків крові та її компонентів	**0762**	**2060**	**0712060**		48 223 807,00	55 225 097,00	55 225 097,00	29 923 484,42						48 223 807,00	55 225 097,00	55 225 097,00	29 923 484,42	
Екстрена та швидка медична допомога населенню	**0724**	**2070**	**0712070**		557 114 503,00	557 114 503,00	557 114 503,00	378 545 741,05						557 114 503,00	557 114 503,00	557 114 503,00	378 545 741,05	
Амбулаторно-поліклінічна допомога населенню, крім первинної медичної допомоги	**0721**	**2080**	**0712080**		7 842 238,00	7 842 238,00	7 842 238,00	4 245 634,03						7 842 238,00	7 842 238,00	7 842 238,00	4 245 634,03	
Спеціалізована амбулаторно-поліклінічна допомога населенню	**0722**	**2090**	**0712090**		522 575 872,00	520 707 528,00	520 707 528,00	312 967 482,25	14 870 200,00	14 870 200,00	14 970 293,70	4 149 582,54		537 446 072,00	535 577 728,00	535 677 821,70	317 117 064,79	

1	2				3	4	5	6	7	8	9	10	11	12	13	14	15	16
Стоматологічна допомога населенню	**0722**	**2100**	**0712100**		78 007 622,00	78 007 622,00	78 007 622,00	30 685 949,93	1 108 377,00	1 108 377,00	410 345,34	410 345,34		79 115 999,00	79 115 999,00	78 417 967,34	31 096 295,27	
Первинна медична допомога населенню		**2110**			73 405 334,00	73 405 334,00	73 405 334,00	34 216 887,91	125 571 800,00	125 571 800,00	125 571 800,00	17 620 179,78		198 977 134,00	198 977 134,00	198 977 134,00	51 837 067,69	
Первинна медична допомога населенню, що надається центрами первинної медичної (медико-санітарної) допомоги	***0726***	***2111***	***0712111***		73 405 334,00	73 405 334,00	73 405 334,00	34 216 887,91	125 571 800,00	125 571 800,00	125 571 800,00	17 620 179,78		198 977 134,00	198 977 134,00	198 977 134,00	51 837 067,69	
Проведення належної медико-соціальної експертизи (МСЕК)	**0763**	**2130**	**0712130**		22 262 784,00	22 262 784,00	22 262 784,00	15 133 010,42			506 885,17	10 429,87		22 262 784,00	22 262 784,00	22 769 669,17	15 143 440,29	
Програми і централізовані заходи у галузі охорони здоров'я		**2140**			372 739 871,00	371 542 357,00	371 542 357,00	80 001 059,79						372 739 871,00	371 542 357,00	371 542 357,00	80 001 059,79	
Програми і централізовані заходи з імунопрофілактики	***0763***	***2141***	***0712141***		29 421 710,00	29 421 710,00	29 421 710,00							29 421 710,00	29 421 710,00	29 421 710,00		
Програми і централізовані заходи боротьби з туберкульозом	***0763***	***2142***	***0712142***		4 987 120,00	4 719 606,00	4 719 606,00	2 344 655,55						4 987 120,00	4 719 606,00	4 719 606,00	2 344 655,55	
Програми і централізовані заходи профілактики ВІЛ-інфекції/СНІДу	***0763***	***2143***	***0712143***		11 687 621,00	10 757 621,00	10 757 621,00	8 362 945,30						11 687 621,00	10 757 621,00	10 757 621,00	8 362 945,30	
Централізовані заходи з лікування хворих на цукровий та нецукровий діабет	***0763***	***2144***	***0712144***		44 566 720,00	44 566 720,00	44 566 720,00							44 566 720,00	44 566 720,00	44 566 720,00		
Централізовані заходи з лікування онкологічних хворих	***0763***	***2145***	***0712145***		282 076 700,00	282 076 700,00	282 076 700,00	69 293 458,94						282 076 700,00	282 076 700,00	282 076 700,00	69 293 458,94	
Інші програми, заклади та заходи у сфері охорони здоров'я		**2150**			1 879 784 243,00	1 872 557 181,00	1 872 557 181,00	909 235 305,06	1 094 292 179,00	1 094 292 179,00	1 111 312 989,95	305 410 099,06		2 974 076 422,00	2 966 849 360,00	2 983 870 170,95	1 214 645 404,12	
Забезпечення діяльності інших закладів у сфері охорони здоров'я	***0763***	***2151***	***0222151***		159 286 100,00	159 286 100,00	159 286 100,00	108 357 750,40	582 704 400,00	582 704 400,00	589 759 083,10	285 435 093,20		741 990 500,00	741 990 500,00	749 045 183,10	393 792 843,60	
Забезпечення діяльності інших закладів у сфері охорони здоров'я	***0763***	***2151***	***0712151***		80 471 458,00	80 471 458,00	80 471 458,00	59 520 816,13	3 325 130,00	3 325 130,00	13 291 257,85	11 775 005,86		83 796 588,00	83 796 588,00	93 762 715,85	71 295 821,99	
Інші програми та заходи у сфері охорони здоров'я	***0763***	***2152***	***0712152***		1 640 026 685,00	1 632 799 623,00	1 632 799 623,00	741 356 738,53	508 262 649,00	508 262 649,00	508 262 649,00	8 200 000,00		2 148 289 334,00	2 141 062 272,00	2 141 062 272,00	749 556 738,53	
Соціальний захист та соціальне забезпечення		**3000**			6 477 014 048,00	6 554 745 921,00	6 554 745 921,00	4 232 330 785,59	1 180 143 325,00	1 193 339 325,00	1 279 507 718,46	853 175 175,32		7 657 157 373,00	7 748 085 246,00	7 834 253 639,46	5 085 505 960,91	
Надання пільг з оплати послуг зв'язку, інших передбачених законодавством пільг окремим категоріям громадян та компенсації за пільговий проїзд окремих категорій громадян		**3030**			1 300 513 867,00	1 300 513 867,00	1 300 513 867,00	719 013 867,94	642 818,00	642 818,00	642 818,00	642 817,65		1 301 156 685,00	1 301 156 685,00	1 301 156 685,00	719 656 685,59	
Надання інших пільг окремим категоріям громадян відповідно до законодавства	***1030***	***3031***	***0813031***		2 037 204,00	2 037 204,00	2 037 204,00	721 500,94						2 037 204,00	2 037 204,00	2 037 204,00	721 500,94	
Надання інших пільг окремим категоріям громадян відповідно до законодавства	***1030***	***3031***	***4713031***						642 818,00	642 818,00	642 818,00	642 817,65		642 818,00	642 818,00	642 818,00	642 817,65	
Надання пільг окремим категоріям громадян з оплати послуг зв'язку	***1070***	***3032***	***0813032***		17 000 000,00	17 000 000,00	17 000 000,00							17 000 000,00	17 000 000,00	17 000 000,00		
Компенсаційні виплати на пільговий проїзд автомобільним транспортом окремим категоріям громадян	***1070***	***3033***	***0813033***		250 500 000,00	250 500 000,00	250 500 000,00	176 584 155,00						250 500 000,00	250 500 000,00	250 500 000,00	176 584 155,00	
Компенсаційні виплати на пільговий проїзд автомобільним транспортом окремим категоріям громадян	***1070***	***3033***	***1913033***		56 862 000,00	56 862 000,00	56 862 000,00	17 864 245,00						56 862 000,00	56 862 000,00	56 862 000,00	17 864 245,00	
Компенсаційні виплати на пільговий проїзд електротранспортом окремим категоріям	***1070***	***3036***	***0813036***		830 892 700,00	830 892 700,00	830 892 700,00	446 607 291,00						830 892 700,00	830 892 700,00	830 892 700,00	446 607 291,00	
Компенсаційні виплати на пільговий проїзд електротранспортом окремим категоріям	***1070***	***3036***	***1913036***		143 221 963,00	143 221 963,00	143 221 963,00	77 236 676,00						143 221 963,00	143 221 963,00	143 221 963,00	77 236 676,00	
Пільгове медичне обслуговування осіб, які постраждали внаслідок Чорнобильської	**1070**	**3050**	**0813050**		30 844 010,00	30 844 010,00	30 844 010,00	23 132 900,00						30 844 010,00	30 844 010,00	30 844 010,00	23 132 900,00	
Видатки на поховання учасників бойових дій та осіб з інвалідністю внаслідок війни	**1030**	**3090**	**1213090**		21 867 956,00	21 867 956,00	21 867 956,00	10 453 622,34						21 867 956,00	21 867 956,00	21 867 956,00	10 453 622,34	
Надання соціальних та реабілітаційних послуг громадянам похилого віку, особам з інвалідністю, дітям з інвалідністю в установах соціального обслуговування		**3100**			1 086 605 408,00	1 086 605 408,00	1 086 605 408,00	752 370 024,22	196 691 777,00	199 419 777,00	244 522 702,62	98 179 041,83		1 283 297 185,00	1 286 025 185,00	1 331 128 110,62	850 549 066,05	
Забезпечення соціальними послугами стаціонарного догляду з наданням місця для проживання дітей з вадами фізичного та	***1010***	***3101***	***0813101***		107 629 800,00	107 629 800,00	107 629 800,00	71 548 499,18	7 898 060,00	7 898 060,00	10 196 947,59	5 362 335,02		115 527 860,00	115 527 860,00	117 826 747,59	76 910 834,20	
Забезпечення соціальними послугами стаціонарного догляду з наданням місця для проживання, всебічної підтримки, захисту та безпеки осіб, які не можуть вести самостійний спосіб життя через похилий вік, фізичні та розумові вади, психічні захворювання або інші	***1020***	***3102***	***0813102***		432 868 500,00	432 868 500,00	432 868 500,00	301 720 273,76	89 770 506,00	89 770 506,00	116 691 500,34	48 192 494,23		522 639 006,00	522 639 006,00	549 560 000,34	349 912 767,99	
Забезпечення соціальними послугами за місцем проживання громадян, які не здатні до самообслуговування у зв'язку з похилим віком, хворобою, інвалідністю	***1020***	***3104***	***0813104***		386 580 500,00	386 580 500,00	386 580 500,00	280 315 131,44	52 808 211,00	49 808 211,00	64 024 208,70	35 910 874,41		439 388 711,00	436 388 711,00	450 604 708,70	316 226 005,85	

1	2				3	4	5	6	7	8	9	10	11	12	13	14	15	16
Надання реабілітаційних послуг особам з інвалідністю та дітям з інвалідністю	*1010*	*3105*	*0813105*		46 170 000,00	46 170 000,00	46 170 000,00	29 353 336,35			15 274,54	15 274,54		46 170 000,00	46 170 000,00	46 185 274,54	29 368 610,89	
Надання реабілітаційних послуг особам з інвалідністю та дітям з інвалідністю	*1010*	*3105*	*4113105*		14 863 740,00	14 863 740,00	14 863 740,00	9 147 672,14			814 201,99	814 201,99		14 863 740,00	14 863 740,00	15 677 941,99	9 961 874,13	
Надання реабілітаційних послуг особам з інвалідністю та дітям з інвалідністю	*1010*	*3105*	*4213105*		16 552 920,00	16 552 920,00	16 552 920,00	10 291 371,32		5 728 000,00	5 728 000,00			16 552 920,00	22 280 920,00	22 280 920,00	10 291 371,32	
Надання реабілітаційних послуг особам з інвалідністю та дітям з інвалідністю	*1010*	*3105*	*4313105*		25 688 980,00	25 688 980,00	25 688 980,00	16 446 392,86	7 000 000,00	7 000 000,00	7 743 345,21	1 770 617,95		32 688 980,00	32 688 980,00	33 432 325,21	18 217 010,81	
Надання реабілітаційних послуг особам з інвалідністю та дітям з інвалідністю	*1010*	*3105*	*4413105*		15 207 900,00	15 207 900,00	15 207 900,00	10 703 729,36			94 224,25	94 224,25		15 207 900,00	15 207 900,00	15 302 124,25	10 797 953,61	
Надання реабілітаційних послуг особам з інвалідністю та дітям з інвалідністю	*1010*	*3105*	*4613105*		11 034 129,00	11 034 129,00	11 034 129,00	2 737 000,93						11 034 129,00	11 034 129,00	11 034 129,00	2 737 000,93	
Надання реабілітаційних послуг особам з інвалідністю та дітям з інвалідністю	*1010*	*3105*	*4713105*		19 844 877,00	19 844 877,00	19 844 877,00	13 856 472,15						19 844 877,00	19 844 877,00	19 844 877,00	13 856 472,15	
Надання реабілітаційних послуг особам з інвалідністю та дітям з інвалідністю	*1010*	*3105*	*4813105*		10 164 062,00	10 164 062,00	10 164 062,00	6 250 144,73						10 164 062,00	10 164 062,00	10 164 062,00	6 250 144,73	
Надання реабілітаційних послуг особам з інвалідністю та дітям з інвалідністю	*1010*	*3105*	*4913105*						39 215 000,00	39 215 000,00	39 215 000,00	6 019 019,44		39 215 000,00	39 215 000,00	39 215 000,00	6 019 019,44	
Заклади і заходи з питань дітей та їх соціального захисту		**3110**			54 204 213,00	54 204 213,00	54 204 213,00	34 322 397,00			1 085 804,62	1 068 612,63		54 204 213,00	54 204 213,00	55 290 017,62	35 391 009,63	
Утримання закладів, що надають соціальні послуги дітям, які опинились у складних життєвих обставинах, підтримка функціонування дитячих будинків сімейного типу	*1040*	*3111*	*0913111*		37 930 013,00	37 930 013,00	37 930 013,00	24 400 376,69			1 085 796,62	1 068 612,63		37 930 013,00	37 930 013,00	39 015 809,62	25 468 989,32	
Утримання закладів, що надають соціальні послуги дітям, які опинились у складних життєвих обставинах, підтримка функціонування дитячих будинків сімейного типу	*1040*	*3111*	*4013111*		400 000,00	400 000,00	400 000,00							400 000,00	400 000,00	400 000,00		
Утримання закладів, що надають соціальні послуги дітям, які опинились у складних життєвих обставинах, підтримка функціонування дитячих будинків сімейного типу	*1040*	*3111*	*4113111*		120 000,00	120 000,00	120 000,00	80 926,00						120 000,00	120 000,00	120 000,00	80 926,00	
Утримання закладів, що надають соціальні послуги дітям, які опинились у складних життєвих обставинах, підтримка функціонування дитячих будинків сімейного типу	*1040*	*3111*	*4213111*		100 000,00	100 000,00	100 000,00	70 669,00			3,00			100 000,00	100 000,00	100 003,00	70 669,00	
Утримання закладів, що надають соціальні послуги дітям, які опинились у складних життєвих обставинах, підтримка функціонування дитячих будинків сімейного типу	*1040*	*3111*	*4313111*		138 000,00	138 000,00	138 000,00	63 900,00						138 000,00	138 000,00	138 000,00	63 900,00	
Утримання закладів, що надають соціальні послуги дітям, які опинились у складних життєвих обставинах, підтримка функціонування дитячих будинків сімейного типу	*1040*	*3111*	*4413111*		60 000,00	60 000,00	60 000,00	59 897,40						60 000,00	60 000,00	60 000,00	59 897,40	
Утримання закладів, що надають соціальні послуги дітям, які опинились у складних життєвих обставинах, підтримка функціонування дитячих будинків сімейного типу	*1040*	*3111*	*4513111*		30 000,00	30 000,00	30 000,00							30 000,00	30 000,00	30 000,00		
Утримання закладів, що надають соціальні послуги дітям, які опинились у складних життєвих обставинах, підтримка функціонування дитячих будинків сімейного типу	*1040*	*3111*	*4613111*		137 800,00	137 800,00	137 800,00	103 998,00			3,00			137 800,00	137 800,00	137 803,00	103 998,00	
Утримання закладів, що надають соціальні послуги дітям, які опинились у складних життєвих обставинах, підтримка функціонування дитячих будинків сімейного типу	*1040*	*3111*	*4713111*		42 000,00	42 000,00	42 000,00	42 000,00			2,00			42 000,00	42 000,00	42 002,00	42 000,00	
Утримання закладів, що надають соціальні послуги дітям, які опинились у складних життєвих обставинах, підтримка функціонування дитячих будинків сімейного типу	*1040*	*3111*	*4813111*		190 000,00	190 000,00	190 000,00	117 318,00						190 000,00	190 000,00	190 000,00	117 318,00	
Утримання закладів, що надають соціальні послуги дітям, які опинились у складних життєвих обставинах, підтримка функціонування дитячих будинків сімейного типу	*1040*	*3111*	*4913111*		98 100,00	98 100,00	98 100,00	98 076,02						98 100,00	98 100,00	98 100,00	98 076,02	
Заходи державної політики з питань дітей та їх соціального захисту	*1040*	*3112*	*0913112*		14 040 400,00	14 040 400,00	14 040 400,00	8 854 257,52						14 040 400,00	14 040 400,00	14 040 400,00	8 854 257,52	
Підтримка та утримання малих групових будинків	*1040*	*3113*	*0913113*		917 900,00	917 900,00	917 900,00	430 978,37						917 900,00	917 900,00	917 900,00	430 978,37	
Здійснення соціальної роботи з вразливими категоріями населення		**3120**			136 482 299,00	136 482 299,00	136 482 299,00	91 513 425,92	15 609 891,00	15 609 891,00	19 252 030,09	3 731 748,90		152 092 190,00	152 092 190,00	155 734 329,09	95 245 174,82	
Утримання та забезпечення діяльності центрів соціальних служб	*1040*	*3121*	*0913121*		25 815 061,00	25 815 061,00	25 815 061,00	16 531 122,90	3 725 591,00	3 725 591,00	4 633 382,50	997 548,50		29 540 652,00	29 540 652,00	30 448 443,50	17 528 671,40	
Утримання та забезпечення діяльності центрів соціальних служб	*1040*	*3121*	*4013121*		10 485 595,00	10 485 595,00	10 485 595,00	7 543 776,83						10 485 595,00	10 485 595,00	10 485 595,00	7 543 776,83	

1	2				3	4	5	6	7	8	9	10	11	12	13	14	15	16
Утримання та забезпечення діяльності центрів соціальних служб	*1040*	*3121*	*4113121*		10 450 260,00	10 450 260,00	10 450 260,00	7 507 768,19						10 450 260,00	10 450 260,00	10 450 260,00	7 507 768,19	
Утримання та забезпечення діяльності центрів соціальних служб	*1040*	*3121*	*4213121*		11 880 229,00	11 880 229,00	11 880 229,00	8 722 411,64			552 353,60	552 353,60		11 880 229,00	11 880 229,00	12 432 582,60	9 274 765,24	
Утримання та забезпечення діяльності центрів соціальних служб	*1040*	*3121*	*4313121*		8 754 147,00	8 754 147,00	8 754 147,00	6 386 982,72						8 754 147,00	8 754 147,00	8 754 147,00	6 386 982,72	
Утримання та забезпечення діяльності центрів соціальних служб	*1040*	*3121*	*4413121*		10 071 900,00	10 071 900,00	10 071 900,00	7 296 885,08			218 188,20	218 188,20		10 071 900,00	10 071 900,00	10 290 088,20	7 515 073,28	
Утримання та забезпечення діяльності центрів соціальних служб	*1040*	*3121*	*4513121*		6 949 700,00	6 949 700,00	6 949 700,00	5 086 473,26			1 943 915,00	1 943 858,60		6 949 700,00	6 949 700,00	8 893 615,00	7 030 331,86	
Утримання та забезпечення діяльності центрів соціальних служб	*1040*	*3121*	*4613121*		7 538 071,00	7 538 071,00	7 538 071,00	5 380 636,87						7 538 071,00	7 538 071,00	7 538 071,00	5 380 636,87	
Утримання та забезпечення діяльності центрів соціальних служб	*1040*	*3121*	*4713121*		13 497 402,00	13 497 402,00	13 497 402,00	9 745 814,77	230 000,00	230 000,00	230 000,00			13 727 402,00	13 727 402,00	13 727 402,00	9 745 814,77	
Утримання та забезпечення діяльності центрів соціальних служб	*1040*	*3121*	*4813121*		11 281 087,00	11 281 087,00	11 281 087,00	7 957 324,36			19 800,00	19 800,00		11 281 087,00	11 281 087,00	11 300 887,00	7 977 124,36	
Утримання та забезпечення діяльності центрів соціальних служб	*1040*	*3121*	*4913121*		9 950 097,00	9 950 097,00	9 950 097,00	7 413 685,90			90,79			9 950 097,00	9 950 097,00	9 950 187,79	7 413 685,90	
Заходи державної політики із забезпечення рівних прав та можливостей жінок та чоловіків	*1040*	*3122*	*0813122*		4 207 800,00	4 207 800,00	4 207 800,00							4 207 800,00	4 207 800,00	4 207 800,00		
Заходи державної політики з питань сім'ї	*1040*	*3123*	*0913123*		2 269 200,00	2 269 200,00	2 269 200,00	1 396 908,70						2 269 200,00	2 269 200,00	2 269 200,00	1 396 908,70	
Заходи державної політики з питань сім'ї	*1040*	*3123*	*4013123*		58 600,00	58 600,00	58 600,00	33 700,00						58 600,00	58 600,00	58 600,00	33 700,00	
Заходи державної політики з питань сім'ї	*1040*	*3123*	*4113123*		115 000,00	115 000,00	115 000,00	56 850,00						115 000,00	115 000,00	115 000,00	56 850,00	
Заходи державної політики з питань сім'ї	*1040*	*3123*	*4213123*		370 800,00	370 800,00	370 800,00	22 300,00						370 800,00	370 800,00	370 800,00	22 300,00	
Заходи державної політики з питань сім'ї	*1040*	*3123*	*4313123*		450 000,00	450 000,00	450 000,00	190 000,00						450 000,00	450 000,00	450 000,00	190 000,00	
Заходи державної політики з питань сім'ї	*1040*	*3123*	*4413123*		438 450,00	438 450,00	438 450,00	91 434,90						438 450,00	438 450,00	438 450,00	91 434,90	
Заходи державної політики з питань сім'ї	*1040*	*3123*	*4613123*		60 000,00	60 000,00	60 000,00	31 454,80						60 000,00	60 000,00	60 000,00	31 454,80	
Заходи державної політики з питань сім'ї	*1040*	*3123*	*4713123*		20 000,00	20 000,00	20 000,00	20 000,00						20 000,00	20 000,00	20 000,00	20 000,00	
Заходи державної політики з питань сім'ї	*1040*	*3123*	*4813123*		150 000,00	150 000,00	150 000,00	84 980,00						150 000,00	150 000,00	150 000,00	84 980,00	
Заходи державної політики з питань сім'ї	*1040*	*3123*	*4913123*		44 000,00	44 000,00	44 000,00	12 915,00						44 000,00	44 000,00	44 000,00	12 915,00	
Створення та забезпечення діяльності спеціалізованих служб підтримки осіб, які постраждали від домашнього насильства та/або насильства за ознакою статі	*1040*	*3124*	*0913124*		1 624 900,00	1 624 900,00	1 624 900,00		11 654 300,00	11 654 300,00	11 654 300,00			13 279 200,00	13 279 200,00	13 279 200,00		
Реалізація державної політики у молодіжній сфері		**3130**			180 190 351,00	162 627 184,00	162 627 184,00	101 946 927,94	16 411 835,00	23 879 835,00	28 323 244,94	13 252 759,06		196 602 186,00	186 507 019,00	190 950 428,94	115 199 687,00	
Утримання клубів для підлітків за місцем проживання	*1040*	*3132*	*4013132*		16 951 609,00	16 951 609,00	16 951 609,00	11 274 842,08	947 840,00	7 947 840,00	8 063 030,51	717 243,92		17 899 449,00	24 899 449,00	25 014 639,51	11 992 086,00	
Утримання клубів для підлітків за місцем проживання	*1040*	*3132*	*4113132*		12 016 595,00	12 016 595,00	12 016 595,00	7 601 514,29	2 087 520,00	2 087 520,00	2 187 520,00	1 340 044,40		14 104 115,00	14 104 115,00	14 204 115,00	8 941 558,69	
Утримання клубів для підлітків за місцем проживання	*1040*	*3132*	*4213132*		7 681 150,00	7 681 150,00	7 681 150,00	5 169 046,56	2 016 025,00	2 016 025,00	2 314 418,15	1 077 134,42		9 697 175,00	9 697 175,00	9 995 568,15	6 246 180,98	
Утримання клубів для підлітків за місцем проживання	*1040*	*3132*	*4313132*		20 348 438,00	20 348 438,00	20 348 438,00	11 231 948,76	2 115 100,00	2 583 100,00	2 583 100,00	1 077 495,89		22 463 538,00	22 931 538,00	22 931 538,00	12 309 444,65	
Утримання клубів для підлітків за місцем проживання	*1040*	*3132*	*4413132*		12 543 440,00	12 543 440,00	12 543 440,00	8 168 955,65	2 261 950,00	2 261 950,00	3 665 193,32	2 093 354,35		14 805 390,00	14 805 390,00	16 208 633,32	10 262 310,00	
Утримання клубів для підлітків за місцем проживання	*1040*	*3132*	*4513132*		10 706 991,00	10 706 991,00	10 706 991,00	7 613 214,00	72 000,00	72 000,00	72 000,00	71 891,02		10 778 991,00	10 778 991,00	10 778 991,00	7 685 105,02	
Утримання клубів для підлітків за місцем проживання	*1040*	*3132*	*4613132*		18 880 821,00	18 880 821,00	18 880 821,00	12 252 280,06	1 200 000,00	1 200 000,00	3 389 705,66	2 169 297,27		20 080 821,00	20 080 821,00	22 270 526,66	14 421 577,33	
Утримання клубів для підлітків за місцем проживання	*1040*	*3132*	*4713132*		18 394 560,00	18 394 560,00	18 394 560,00	13 217 530,05	891 400,00	891 400,00	1 228 277,30	495 583,85		19 285 960,00	19 285 960,00	19 622 837,30	13 713 113,90	
Утримання клубів для підлітків за місцем проживання	*1040*	*3132*	*4813132*		13 656 325,00	13 656 325,00	13 656 325,00	8 833 208,16	320 000,00	320 000,00	320 000,00	177 037,94		13 976 325,00	13 976 325,00	13 976 325,00	9 010 246,10	
Інші заходи та заклади молодіжної політики	*1040*	*3133*	*1113133*		37 911 862,00	20 348 695,00	20 348 695,00	9 122 513,54						37 911 862,00	20 348 695,00	20 348 695,00	9 122 513,54	
Інші заходи та заклади молодіжної політики	*1040*	*3133*	*4013133*		40 000,00	40 000,00	40 000,00	6 488,00						40 000,00	40 000,00	40 000,00	6 488,00	
Інші заходи та заклади молодіжної політики	*1040*	*3133*	*4113133*		145 000,00	145 000,00	145 000,00	54 995,00						145 000,00	145 000,00	145 000,00	54 995,00	
Інші заходи та заклади молодіжної політики	*1040*	*3133*	*4213133*		64 220,00	64 220,00	64 220,00							64 220,00	64 220,00	64 220,00		
Інші заходи та заклади молодіжної політики	*1040*	*3133*	*4313133*		64 000,00	64 000,00	64 000,00	14 160,00						64 000,00	64 000,00	64 000,00	14 160,00	
Інші заходи та заклади молодіжної політики	*1040*	*3133*	*4613133*		162 940,00	162 940,00	162 940,00	157 931,60						162 940,00	162 940,00	162 940,00	157 931,60	
Інші заходи та заклади молодіжної політики	*1040*	*3133*	*4713133*		150 000,00	150 000,00	150 000,00	100 000,00						150 000,00	150 000,00	150 000,00	100 000,00	
Інші заходи та заклади молодіжної політики	*1040*	*3133*	*4813133*		43 600,00	43 600,00	43 600,00	17 690,00						43 600,00	43 600,00	43 600,00	17 690,00	
Інші заходи та заклади молодіжної політики	*1040*	*3133*	*4913133*		10 428 800,00	10 428 800,00	10 428 800,00	7 110 610,19	4 500 000,00	4 500 000,00	4 500 000,00	4 033 676,00		14 928 800,00	14 928 800,00	14 928 800,00	11 144 286,19	
Оздоровлення та відпочинок дітей (крім заходів з оздоровлення дітей, що здійснюються за рахунок коштів на оздоровлення громадян, які постраждали внаслідок Чорнобильської	**1040**	**3140**	**0913140**		8 779 800,00	8 779 800,00	8 779 800,00	5 162 450,00						8 779 800,00	8 779 800,00	8 779 800,00	5 162 450,00	

1	2				3	4	5	6	7	8	9	10	11	12	13	14	15	16
Оздоровлення та відпочинок дітей (крім заходів з оздоровлення дітей, що здійснюються за рахунок коштів на оздоровлення громадян, які постраждали внаслідок Чорнобильської	**1040**	**3140**	**1113140**		153 189 729,00	248 484 769,00	248 484 769,00	198 955 333,56			2 712 477,71	2 698 920,00		153 189 729,00	248 484 769,00	251 197 246,71	201 654 253,56	
Оздоровлення та відпочинок дітей (крім заходів з оздоровлення дітей, що здійснюються за рахунок коштів на оздоровлення громадян, які постраждали внаслідок Чорнобильської	**1040**	**3140**	**4913140**						6 349 840,00	6 349 840,00	6 349 840,00	642 791,65		6 349 840,00	6 349 840,00	6 349 840,00	642 791,65	
Надання соціальних гарантій фізичним особам, які надають соціальні послуги громадянам похилого віку, особам з інвалідністю, дітям з інвалідністю, хворим, які не здатні до самообслуговування і потребують сторонньої допомоги	**1010**	**3160**	**0813160**		25 000 000,00	25 000 000,00	25 000 000,00	19 915 658,21						25 000 000,00	25 000 000,00	25 000 000,00	19 915 658,21	
Забезпечення реалізації окремих програм для осіб з інвалідністю		**3170**			465 500,00	465 500,00	465 500,00	379 047,13						465 500,00	465 500,00	465 500,00	379 047,13	
Компенсаційні виплати особам з інвалідністю на бензин, ремонт, технічне обслуговування автомобілів, мотоколясок і на транспортне обслуговування	***1010***	***3171***	***0813171***		455 900,00	455 900,00	455 900,00	379 047,13						455 900,00	455 900,00	455 900,00	379 047,13	
Встановлення телефонів особам з інвалідністю I і II груп	***1010***	***3172***	***0813172***		9 600,00	9 600,00	9 600,00							9 600,00	9 600,00	9 600,00		
Соціальний захист ветеранів війни та праці		**3190**			676 141 500,00	676 141 500,00	676 141 500,00	436 097 915,95						676 141 500,00	676 141 500,00	676 141 500,00	436 097 915,95	
Інші видатки на соціальний захист ветеранів війни та праці	***1030***	***3191***	***0813191***		675 641 500,00	675 641 500,00	675 641 500,00	436 097 915,95						675 641 500,00	675 641 500,00	675 641 500,00	436 097 915,95	
Надання фінансової підтримки громадським об'єднанням ветеранів і осіб з інвалідністю, діяльність яких має соціальну спрямованість	***1030***	***3192***	***0813192***		500 000,00	500 000,00	500 000,00							500 000,00	500 000,00	500 000,00		
Забезпечення обробки інформації з нарахування та виплати допомог і компенсацій	**1090**	**3200**	**0813200**		109 191 700,00	109 191 700,00	109 191 700,00	76 019 332,90	995 900,00	995 900,00	1 120 698,00	467 392,72		110 187 600,00	110 187 600,00	110 312 398,00	76 486 725,62	
Організація та проведення громадських робіт	**1050**	**3210**	**4013210**		41 100,00	41 100,00	41 100,00	14 667,30						41 100,00	41 100,00	41 100,00	14 667,30	
Організація та проведення громадських робіт	**1050**	**3210**	**4113210**		78 000,00	78 000,00	78 000,00	18 602,31						78 000,00	78 000,00	78 000,00	18 602,31	
Організація та проведення громадських робіт	**1050**	**3210**	**4213210**		55 037,00	55 037,00	55 037,00	39 513,60						55 037,00	55 037,00	55 037,00	39 513,60	
Організація та проведення громадських робіт	**1050**	**3210**	**4313210**		100 000,00	100 000,00	100 000,00	45 542,12						100 000,00	100 000,00	100 000,00	45 542,12	
Організація та проведення громадських робіт	**1050**	**3210**	**4413210**		51 190,00	51 190,00	51 190,00	25 787,56						51 190,00	51 190,00	51 190,00	25 787,56	
Організація та проведення громадських робіт	**1050**	**3210**	**4613210**		26 900,00	26 900,00	26 900,00	17 691,85						26 900,00	26 900,00	26 900,00	17 691,85	
Організація та проведення громадських робіт	**1050**	**3210**	**4713210**		39 040,00	39 040,00	39 040,00	20 779,47						39 040,00	39 040,00	39 040,00	20 779,47	
Організація та проведення громадських робіт	**1050**	**3210**	**4813210**		30 000,00	30 000,00	30 000,00	9 578,36						30 000,00	30 000,00	30 000,00	9 578,36	
Організація та проведення громадських робіт	**1050**	**3210**	**4913210**		26 300,00	26 300,00	26 300,00							26 300,00	26 300,00	26 300,00		
Грошова компенсація за належні для отримання жилі приміщення для окремих категорій населення відповідно до законодавства		**3220**							895 475 811,00	895 475 811,00	895 475 811,00	701 791 942,32		895 475 811,00	895 475 811,00	895 475 811,00	701 791 942,32	
Грошова компенсація за належні для отримання жилі приміщення для сімей осіб, визначених пунктами 2 - 5 частини першої статті 10 1 Закону України "Про статус ветеранів війни, гарантії їх соціального захисту", для осіб з інвалідністю I - II групи, яка настала внаслідок поранення, контузії, каліцтва або захворювання, одержаних під час безпосередньої участі в антитерористичній операції, забезпеченні її проведення, здійсненні заходів із забезпечення національної безпеки і оборони, відсічі і стримування збройної агресії Російської Федерації у Донецькій та Луганській областях, забезпеченні їх здійснення, у заходах, необхідних для забезпечення оборони України, захисту безпеки населення та інтересів держави у зв'язку з військовою агресією Російської Федерації проти України, визначених пунктами 11 - 14 частини	***1060***	***3221***	***4013221***						46 708 062,00	46 708 062,00	46 708 062,00	16 358 493,47		46 708 062,00	46 708 062,00	46 708 062,00	16 358 493,47	

1	2				3	4	5	6	7	8	9	10	11	12	13	14	15	16
Грошова компенсація за належні для отримання жилі приміщення для сімей осіб, визначених пунктами 2 - 5 частини першої статті 10 1 Закону України "Про статус ветеранів війни, гарантії їх соціального захисту", для осіб з інвалідністю I - II групи, яка настала внаслідок поранення, контузії, каліцтва або захворювання, одержаних під час безпосередньої участі в антитерористичній операції, забезпеченні її проведення, здійсненні заходів із забезпечення національної безпеки і оборони, відсічі і стримування збройної агресії Російської Федерації у Донецькій та Луганській областях, забезпеченні їх здійснення, у заходах, необхідних для забезпечення оборони України, захисту безпеки населення та інтересів держави у зв'язку з військовою агресією Російської Федерації проти України, визначених пунктами 11 - 14 частини	*1060*	*3221*	*4113221*						20 098 130,00	20 098 130,00	20 098 130,00	8 123 103,13		20 098 130,00	20 098 130,00	20 098 130,00	8 123 103,13	
Грошова компенсація за належні для отримання жилі приміщення для сімей осіб, визначених пунктами 2 - 5 частини першої статті 10 1 Закону України "Про статус ветеранів війни, гарантії їх соціального захисту", для осіб з інвалідністю I - II групи, яка настала внаслідок поранення, контузії, каліцтва або захворювання, одержаних під час безпосередньої участі в антитерористичній операції, забезпеченні її проведення, здійсненні заходів із забезпечення національної безпеки і оборони, відсічі і стримування збройної агресії Російської Федерації у Донецькій та Луганській областях, забезпеченні їх здійснення, у заходах, необхідних для забезпечення оборони України, захисту безпеки населення та інтересів держави у зв'язку з військовою агресією Російської Федерації проти України, визначених пунктами 11 - 14 частини	*1060*	*3221*	*4213221*						31 536 054,00	31 536 054,00	31 536 054,00	19 300 588,68		31 536 054,00	31 536 054,00	31 536 054,00	19 300 588,68	
Грошова компенсація за належні для отримання жилі приміщення для сімей осіб, визначених пунктами 2 - 5 частини першої статті 10 1 Закону України "Про статус ветеранів війни, гарантії їх соціального захисту", для осіб з інвалідністю I - II групи, яка настала внаслідок поранення, контузії, каліцтва або захворювання, одержаних під час безпосередньої участі в антитерористичній операції, забезпеченні її проведення, здійсненні заходів із забезпечення національної безпеки і оборони, відсічі і стримування збройної агресії Російської Федерації у Донецькій та Луганській областях, забезпеченні їх здійснення, у заходах, необхідних для забезпечення оборони України, захисту безпеки населення та інтересів держави у зв'язку з військовою агресією Російської Федерації проти України, визначених пунктами 11 - 14 частини	*1060*	*3221*	*4313221*						18 398 878,00	18 398 878,00	18 398 878,00	6 775 229,88		18 398 878,00	18 398 878,00	18 398 878,00	6 775 229,88	
Грошова компенсація за належні для отримання жилі приміщення для сімей осіб, визначених пунктами 2 - 5 частини першої статті 10 1 Закону України "Про статус ветеранів війни, гарантії їх соціального захисту", для осіб з інвалідністю I - II групи, яка настала внаслідок поранення, контузії, каліцтва або захворювання, одержаних під час безпосередньої участі в антитерористичній операції, забезпеченні її проведення, здійсненні заходів із забезпечення національної безпеки і оборони, відсічі і стримування збройної агресії Російської Федерації у Донецькій та Луганській областях, забезпеченні їх здійснення, у заходах, необхідних для забезпечення оборони України, захисту безпеки населення та інтересів держави у зв'язку з військовою агресією Російської Федерації проти України, визначених пунктами 11 - 14 частини	*1060*	*3221*	*4413221*						26 759 363,00	26 759 363,00	26 759 363,00	19 401 348,30		26 759 363,00	26 759 363,00	26 759 363,00	19 401 348,30	

1	2				3	4	5	6	7	8	9	10	11	12	13	14	15	16
Грошова компенсація за належні для отримання жилі приміщення для сімей осіб, визначених пунктами 2 - 5 частини першої статті 10 1 Закону України "Про статус ветеранів війни, гарантії їх соціального захисту", для осіб з інвалідністю I - II групи, яка настала внаслідок поранення, контузії, каліцтва або захворювання, одержаних під час безпосередньої участі в антитерористичній операції, забезпеченні її проведення, здійсненні заходів із забезпечення національної безпеки і оборони, відсічі і стримування збройної агресії Російської Федерації у Донецькій та Луганській областях, забезпеченні їх здійснення, у заходах, необхідних для забезпечення оборони України, захисту безпеки населення та інтересів держави у зв'язку з військовою агресією Російської Федерації проти України, визначених пунктами 11 - 14 частини	*1060*	*3221*	*4513221*						16 869 766,00	16 869 766,00	16 869 766,00	3 096 223,27		16 869 766,00	16 869 766,00	16 869 766,00	3 096 223,27	
Грошова компенсація за належні для отримання жилі приміщення для сімей осіб, визначених пунктами 2 - 5 частини першої статті 10 1 Закону України "Про статус ветеранів війни, гарантії їх соціального захисту", для осіб з інвалідністю I - II групи, яка настала внаслідок поранення, контузії, каліцтва або захворювання, одержаних під час безпосередньої участі в антитерористичній операції, забезпеченні її проведення, здійсненні заходів із забезпечення національної безпеки і оборони, відсічі і стримування збройної агресії Російської Федерації у Донецькій та Луганській областях, забезпеченні їх здійснення, у заходах, необхідних для забезпечення оборони України, захисту безпеки населення та інтересів держави у зв'язку з військовою агресією Російської Федерації проти України, визначених пунктами 11 - 14 частини	*1060*	*3221*	*4613221*						19 931 621,00	19 931 621,00	19 931 621,00	11 225 730,63		19 931 621,00	19 931 621,00	19 931 621,00	11 225 730,63	
Грошова компенсація за належні для отримання жилі приміщення для сімей осіб, визначених пунктами 2 - 5 частини першої статті 10 1 Закону України "Про статус ветеранів війни, гарантії їх соціального захисту", для осіб з інвалідністю I - II групи, яка настала внаслідок поранення, контузії, каліцтва або захворювання, одержаних під час безпосередньої участі в антитерористичній операції, забезпеченні її проведення, здійсненні заходів із забезпечення національної безпеки і оборони, відсічі і стримування збройної агресії Російської Федерації у Донецькій та Луганській областях, забезпеченні їх здійснення, у заходах, необхідних для забезпечення оборони України, захисту безпеки населення та інтересів держави у зв'язку з військовою агресією Російської Федерації проти України, визначених пунктами 11 - 14 частини	*1060*	*3221*	*4713221*						19 809 940,00	19 809 940,00	19 809 940,00	16 130 930,00		19 809 940,00	19 809 940,00	19 809 940,00	16 130 930,00	
Грошова компенсація за належні для отримання жилі приміщення для сімей осіб, визначених пунктами 2 - 5 частини першої статті 10 1 Закону України "Про статус ветеранів війни, гарантії їх соціального захисту", для осіб з інвалідністю I - II групи, яка настала внаслідок поранення, контузії, каліцтва або захворювання, одержаних під час безпосередньої участі в антитерористичній операції, забезпеченні її проведення, здійсненні заходів із забезпечення національної безпеки і оборони, відсічі і стримування збройної агресії Російської Федерації у Донецькій та Луганській областях, забезпеченні їх здійснення, у заходах, необхідних для забезпечення оборони України, захисту безпеки населення та інтересів держави у зв'язку з військовою агресією Російської Федерації проти України, визначених пунктами 11 - 14 частини	*1060*	*3221*	*4813221*						37 769 942,00	37 769 942,00	37 769 942,00	19 980 007,31		37 769 942,00	37 769 942,00	37 769 942,00	19 980 007,31	

1	2				3	4	5	6	7	8	9	10	11	12	13	14	15	16
Грошова компенсація за належні для отримання жилі приміщення для сімей осіб, визначених пунктами 2 - 5 частини першої статті 10 1 Закону України "Про статус ветеранів війни, гарантії їх соціального захисту", для осіб з інвалідністю I - II групи, яка настала внаслідок поранення, контузії, каліцтва або захворювання, одержаних під час безпосередньої участі в антитерористичній операції, забезпеченні її проведення, здійсненні заходів із забезпечення національної безпеки і оборони, відсічі і стримування збройної агресії Російської Федерації у Донецькій та Луганській областях, забезпеченні їх здійснення, у заходах, необхідних для забезпечення оборони України, захисту безпеки населення та інтересів держави у зв'язку з військовою агресією Російської Федерації проти України, визначених пунктами 11 - 14 частини	*1060*	*3221*	*4913221*						22 392 544,00	22 392 544,00	22 392 544,00	6 165 548,85		22 392 544,00	22 392 544,00	22 392 544,00	6 165 548,85	
Грошова компенсація за належні для отримання жилі приміщення для внутрішньо переміщених осіб, які захищали незалежність, суверенітет та територіальну цілісність України і брали безпосередню участь в антитерористичній операції, забезпеченні її проведення, перебуваючи безпосередньо в районах антитерористичної операції у період її проведення, у здійсненні заходів із забезпечення національної безпеки і оборони, відсічі і стримування збройної агресії Російської Федерації у Донецькій та Луганській областях, забезпеченні їх здійснення, перебуваючи безпосередньо в районах та у період здійснення зазначених заходів, та визнані особами з інвалідністю внаслідок війни III групи відповідно до пунктів 11 – 14 частини другої статті 7 або учасниками бойових дій відповідно до пунктів 19 –	*1060*	*3222*	*4013222*						43 317 676,00	43 317 676,00	43 317 676,00	17 021 958,03		43 317 676,00	43 317 676,00	43 317 676,00	17 021 958,03	
Грошова компенсація за належні для отримання жилі приміщення для внутрішньо переміщених осіб, які захищали незалежність, суверенітет та територіальну цілісність України і брали безпосередню участь в антитерористичній операції, забезпеченні її проведення, перебуваючи безпосередньо в районах антитерористичної операції у період її проведення, у здійсненні заходів із забезпечення національної безпеки і оборони, відсічі і стримування збройної агресії Російської Федерації у Донецькій та Луганській областях, забезпеченні їх здійснення, перебуваючи безпосередньо в районах та у період здійснення зазначених заходів, та визнані особами з інвалідністю внаслідок війни III групи відповідно до пунктів 11 – 14 частини другої статті 7 або учасниками бойових дій відповідно до пунктів 19 –	*1060*	*3222*	*4113222*						60 160 758,00	60 160 758,00	60 160 758,00	58 074 252,84		60 160 758,00	60 160 758,00	60 160 758,00	58 074 252,84	
Грошова компенсація за належні для отримання жилі приміщення для внутрішньо переміщених осіб, які захищали незалежність, суверенітет та територіальну цілісність України і брали безпосередню участь в антитерористичній операції, забезпеченні її проведення, перебуваючи безпосередньо в районах антитерористичної операції у період її проведення, у здійсненні заходів із забезпечення національної безпеки і оборони, відсічі і стримування збройної агресії Російської Федерації у Донецькій та Луганській областях, забезпеченні їх здійснення, перебуваючи безпосередньо в районах та у період здійснення зазначених заходів, та визнані особами з інвалідністю внаслідок війни III групи відповідно до пунктів 11 – 14 частини другої статті 7 або учасниками бойових дій відповідно до пунктів 19 –	*1060*	*3222*	*4213222*						77 111 855,00	77 111 855,00	77 111 855,00	74 015 618,61		77 111 855,00	77 111 855,00	77 111 855,00	74 015 618,61	

1	2				3	4	5	6	7	8	9	10	11	12	13	14	15	16
Грошова компенсація за належні для отримання жилі приміщення для внутрішньо переміщених осіб, які захищали незалежність, суверенітет та територіальну цілісність України і брали безпосередню участь в антитерористичній операції, забезпеченні її проведення, перебуваючи безпосередньо в районах антитерористичної операції у період її проведення, у здійсненні заходів із забезпечення національної безпеки і оборони, відсічі і стримування збройної агресії Російської Федерації у Донецькій та Луганській областях, забезпеченні їх здійснення, перебуваючи безпосередньо в районах та у період здійснення зазначених заходів, та визнані особами з інвалідністю внаслідок війни III групи відповідно до пунктів 11 – 14 частини другої статті 7 або учасниками бойових дій відповідно до пунктів 19 –	***1060***	***3222***	***4313222***						66 326 735,00	66 326 735,00	66 326 735,00	60 779 339,01		66 326 735,00	66 326 735,00	66 326 735,00	60 779 339,01	
Грошова компенсація за належні для отримання жилі приміщення для внутрішньо переміщених осіб, які захищали незалежність, суверенітет та територіальну цілісність України і брали безпосередню участь в антитерористичній операції, забезпеченні її проведення, перебуваючи безпосередньо в районах антитерористичної операції у період її проведення, у здійсненні заходів із забезпечення національної безпеки і оборони, відсічі і стримування збройної агресії Російської Федерації у Донецькій та Луганській областях, забезпеченні їх здійснення, перебуваючи безпосередньо в районах та у період здійснення зазначених заходів, та визнані особами з інвалідністю внаслідок війни III групи відповідно до пунктів 11 – 14 частини другої статті 7 або учасниками бойових дій відповідно до пунктів 19 –	***1060***	***3222***	***4413222***						62 830 033,00	62 830 033,00	62 830 033,00	55 560 812,91		62 830 033,00	62 830 033,00	62 830 033,00	55 560 812,91	
Грошова компенсація за належні для отримання жилі приміщення для внутрішньо переміщених осіб, які захищали незалежність, суверенітет та територіальну цілісність України і брали безпосередню участь в антитерористичній операції, забезпеченні її проведення, перебуваючи безпосередньо в районах антитерористичної операції у період її проведення, у здійсненні заходів із забезпечення національної безпеки і оборони, відсічі і стримування збройної агресії Російської Федерації у Донецькій та Луганській областях, забезпеченні їх здійснення, перебуваючи безпосередньо в районах та у період здійснення зазначених заходів, та визнані особами з інвалідністю внаслідок війни III групи відповідно до пунктів 11 – 14 частини другої статті 7 або учасниками бойових дій відповідно до пунктів 19 –	***1060***	***3222***	***4513222***						6 842 262,00	6 842 262,00	6 842 262,00	4 795 921,67		6 842 262,00	6 842 262,00	6 842 262,00	4 795 921,67	
Грошова компенсація за належні для отримання жилі приміщення для внутрішньо переміщених осіб, які захищали незалежність, суверенітет та територіальну цілісність України і брали безпосередню участь в антитерористичній операції, забезпеченні її проведення, перебуваючи безпосередньо в районах антитерористичної операції у період її проведення, у здійсненні заходів із забезпечення національної безпеки і оборони, відсічі і стримування збройної агресії Російської Федерації у Донецькій та Луганській областях, забезпеченні їх здійснення, перебуваючи безпосередньо в районах та у період здійснення зазначених заходів, та визнані особами з інвалідністю внаслідок війни III групи відповідно до пунктів 11 – 14 частини другої статті 7 або учасниками бойових дій відповідно до пунктів 19 –	***1060***	***3222***	***4613222***						16 585 084,00	16 585 084,00	16 585 084,00	16 585 080,62		16 585 084,00	16 585 084,00	16 585 084,00	16 585 080,62	

1	2				3	4	5	6	7	8	9	10	11	12	13	14	15	16
Грошова компенсація за належні для отримання жилі приміщення для внутрішньо переміщених осіб, які захищали незалежність, суверенітет та територіальну цілісність України і брали безпосередню участь в антитерористичній операції, забезпеченні її проведення, перебуваючи безпосередньо в районах антитерористичної операції у період її проведення, у здійсненні заходів із забезпечення національної безпеки і оборони, відсічі і стримування збройної агресії Російської Федерації у Донецькій та Луганській областях, забезпеченні їх здійснення, перебуваючи безпосередньо в районах та у період здійснення зазначених заходів, та визнані особами з інвалідністю внаслідок війни III групи відповідно до пунктів 11 – 14 частини другої статті 7 або учасниками бойових дій відповідно до пунктів 19 –	***1060***	***3222***	***4713222***						81 872 749,00	81 872 749,00	81 872 749,00	79 832 811,00		81 872 749,00	81 872 749,00	81 872 749,00	79 832 811,00	
Грошова компенсація за належні для отримання жилі приміщення для внутрішньо переміщених осіб, які захищали незалежність, суверенітет та територіальну цілісність України і брали безпосередню участь в антитерористичній операції, забезпеченні її проведення, перебуваючи безпосередньо в районах антитерористичної операції у період її проведення, у здійсненні заходів із забезпечення національної безпеки і оборони, відсічі і стримування збройної агресії Російської Федерації у Донецькій та Луганській областях, забезпеченні їх здійснення, перебуваючи безпосередньо в районах та у період здійснення зазначених заходів, та визнані особами з інвалідністю внаслідок війни III групи відповідно до пунктів 11 – 14 частини другої статті 7 або учасниками бойових дій відповідно до пунктів 19 –	***1060***	***3222***	***4813222***						89 652 178,00	89 652 178,00	89 652 178,00	82 733 720,08		89 652 178,00	89 652 178,00	89 652 178,00	82 733 720,08	
Грошова компенсація за належні для отримання жилі приміщення для внутрішньо переміщених осіб, які захищали незалежність, суверенітет та територіальну цілісність України і брали безпосередню участь в антитерористичній операції, забезпеченні її проведення, перебуваючи безпосередньо в районах антитерористичної операції у період її проведення, у здійсненні заходів із забезпечення національної безпеки і оборони, відсічі і стримування збройної агресії Російської Федерації у Донецькій та Луганській областях, забезпеченні їх здійснення, перебуваючи безпосередньо в районах та у період здійснення зазначених заходів, та визнані особами з інвалідністю внаслідок війни III групи відповідно до пунктів 11 – 14 частини другої статті 7 або учасниками бойових дій відповідно до пунктів 19 –	***1060***	***3222***	***4913222***						55 469 525,00	55 469 525,00	55 469 525,00	53 272 533,74		55 469 525,00	55 469 525,00	55 469 525,00	53 272 533,74	
Грошова компенсація за належні для отримання жилі приміщення для сімей учасників бойових дій на території інших держав, визначених у абзаці першому пункту 1 статті 10 Закону України «Про статус ветеранів війни, гарантії їх соціального захисту», для осіб з інвалідністю I-II групи з числа учасників бойових дій на території інших держав, інвалідність яких настала внаслідок поранення, контузії, каліцтва або захворювання, пов'язаних з перебуванням у цих державах, визначених пунктом 7 частини другої статті 7 Закону України «Про статус ветеранів війни, гарантії їх соціального	***1060***	***3223***	***4013223***						12 020 409,00	12 020 409,00	12 020 409,00	12 020 407,56		12 020 409,00	12 020 409,00	12 020 409,00	12 020 407,56	

1	2				3	4	5	6	7	8	9	10	11	12	13	14	15	16
Грошова компенсація за належні для отримання жилі приміщення для сімей учасників бойових дій на території інших держав, визначених у абзаці першому пункту 1 статті 10 Закону України «Про статус ветеранів війни, гарантії їх соціального захисту», для осіб з інвалідністю I-II групи з числа учасників бойових дій на території інших держав, інвалідність яких настала внаслідок поранення, контузії, каліцтва або захворювання, пов'язаних з перебуванням у цих державах, визначених пунктом 7 частини другої статті 7 Закону України «Про статус ветеранів війни, гарантії їх соціального	***1060***	***3223***	***4113223***						13 721 036,00	13 721 036,00	13 721 036,00	13 721 033,34		13 721 036,00	13 721 036,00	13 721 036,00	13 721 033,34	
Грошова компенсація за належні для отримання жилі приміщення для сімей учасників бойових дій на території інших держав, визначених у абзаці першому пункту 1 статті 10 Закону України «Про статус ветеранів війни, гарантії їх соціального захисту», для осіб з інвалідністю I-II групи з числа учасників бойових дій на території інших держав, інвалідність яких настала внаслідок поранення, контузії, каліцтва або захворювання, пов'язаних з перебуванням у цих державах, визначених пунктом 7 частини другої статті 7 Закону України «Про статус ветеранів війни, гарантії їх соціального	***1060***	***3223***	***4213223***						9 478 172,00	9 478 172,00	9 478 172,00	9 447 698,78		9 478 172,00	9 478 172,00	9 478 172,00	9 447 698,78	
Грошова компенсація за належні для отримання жилі приміщення для сімей учасників бойових дій на території інших держав, визначених у абзаці першому пункту 1 статті 10 Закону України «Про статус ветеранів війни, гарантії їх соціального захисту», для осіб з інвалідністю I-II групи з числа учасників бойових дій на території інших держав, інвалідність яких настала внаслідок поранення, контузії, каліцтва або захворювання, пов'язаних з перебуванням у цих державах, визначених пунктом 7 частини другої статті 7 Закону України «Про статус ветеранів війни, гарантії їх соціального	***1060***	***3223***	***4413223***						11 212 363,00	11 212 363,00	11 212 363,00	11 212 361,69		11 212 363,00	11 212 363,00	11 212 363,00	11 212 361,69	
Грошова компенсація за належні для отримання жилі приміщення для сімей учасників бойових дій на території інших держав, визначених у абзаці першому пункту 1 статті 10 Закону України «Про статус ветеранів війни, гарантії їх соціального захисту», для осіб з інвалідністю I-II групи з числа учасників бойових дій на території інших держав, інвалідність яких настала внаслідок поранення, контузії, каліцтва або захворювання, пов'язаних з перебуванням у цих державах, визначених пунктом 7 частини другої статті 7 Закону України «Про статус ветеранів війни, гарантії їх соціального	***1060***	***3223***	***4613223***						17 456 694,00	17 456 694,00	17 456 694,00	17 456 678,41		17 456 694,00	17 456 694,00	17 456 694,00	17 456 678,41	
Грошова компенсація за належні для отримання жилі приміщення для сімей учасників бойових дій на території інших держав, визначених у абзаці першому пункту 1 статті 10 Закону України «Про статус ветеранів війни, гарантії їх соціального захисту», для осіб з інвалідністю I-II групи з числа учасників бойових дій на території інших держав, інвалідність яких настала внаслідок поранення, контузії, каліцтва або захворювання, пов'язаних з перебуванням у цих державах, визначених пунктом 7 частини другої статті 7 Закону України «Про статус ветеранів війни, гарантії їх соціального	***1060***	***3223***	***4813223***						8 704 512,00	8 704 512,00	8 704 512,00	8 704 510,51		8 704 512,00	8 704 512,00	8 704 512,00	8 704 510,51	
Грошова компенсація за належні для отримання жилі приміщення для сімей учасників бойових дій на території інших держав, визначених у абзаці першому пункту 1 статті 10 Закону України «Про статус ветеранів війни, гарантії їх соціального захисту», для осіб з інвалідністю I-II групи з числа учасників бойових дій на території інших держав, інвалідність яких настала внаслідок поранення, контузії, каліцтва або захворювання, пов'язаних з перебуванням у цих державах, визначених пунктом 7 частини другої статті 7 Закону України «Про статус ветеранів війни, гарантії їх соціального	***1060***	***3223***	***4913223***						2 439 470,00	2 439 470,00	2 439 470,00			2 439 470,00	2 439 470,00	2 439 470,00		
Інші заклади та заходи		**3240**			2 693 090 148,00	2 693 090 148,00	2 693 090 148,00	1 762 855 719,91	47 965 453,00	50 965 453,00	80 022 291,48	30 699 148,56		2 741 055 601,00	2 744 055 601,00	2 773 112 439,48	1 793 554 868,47	

1	2				3	4	5	6	7	8	9	10	11	12	13	14	15	16
Забезпечення діяльності інших закладів у сфері соціального захисту і соціального забезпечення	*1090*	*3241*	*0813241*		140 257 100,00	140 257 100,00	140 257 100,00	93 506 066,77	33 758 763,00	36 758 763,00	51 817 597,12	17 228 558,39		174 015 863,00	177 015 863,00	192 074 697,12	110 734 625,16	
Забезпечення діяльності інших закладів у сфері соціального захисту і соціального забезпечення	*1090*	*3241*	*0913241*		60 971 032,00	60 971 032,00	60 971 032,00	33 964 788,93	14 206 690,00	14 206 690,00	27 979 083,34	13 244 979,15		75 177 722,00	75 177 722,00	88 950 115,34	47 209 768,08	
Забезпечення діяльності інших закладів у сфері соціального захисту і соціального забезпечення	*1090*	*3241*	*4013241*		886 605,00	886 605,00	886 605,00	613 198,52						886 605,00	886 605,00	886 605,00	613 198,52	
Забезпечення діяльності інших закладів у сфері соціального захисту і соціального забезпечення	*1090*	*3241*	*4113241*		2 831 000,00	2 831 000,00	2 831 000,00	1 901 420,53						2 831 000,00	2 831 000,00	2 831 000,00	1 901 420,53	
Забезпечення діяльності інших закладів у сфері соціального захисту і соціального забезпечення	*1090*	*3241*	*4213241*		3 550 751,00	3 550 751,00	3 550 751,00	2 594 788,47						3 550 751,00	3 550 751,00	3 550 751,00	2 594 788,47	
Забезпечення діяльності інших закладів у сфері соціального захисту і соціального забезпечення	*1090*	*3241*	*4313241*		6 453 773,00	6 453 773,00	6 453 773,00	3 989 541,41						6 453 773,00	6 453 773,00	6 453 773,00	3 989 541,41	
Забезпечення діяльності інших закладів у сфері соціального захисту і соціального забезпечення	*1090*	*3241*	*4713241*		2 310 833,00	2 310 833,00	2 310 833,00	1 723 735,38						2 310 833,00	2 310 833,00	2 310 833,00	1 723 735,38	
Забезпечення діяльності інших закладів у сфері соціального захисту і соціального забезпечення	*1090*	*3241*	*4813241*		1 223 751,00	1 223 751,00	1 223 751,00	750 330,98						1 223 751,00	1 223 751,00	1 223 751,00	750 330,98	
Забезпечення діяльності інших закладів у сфері соціального захисту і соціального забезпечення	*1090*	*3241*	*4913241*		2 395 203,00	2 395 203,00	2 395 203,00	1 668 440,93						2 395 203,00	2 395 203,00	2 395 203,00	1 668 440,93	
Інші заходи у сфері соціального захисту і соціального забезпечення	*1090*	*3242*	*0113242*		507 607 882,00	507 607 882,00	507 607 882,00	324 830 150,49						507 607 882,00	507 607 882,00	507 607 882,00	324 830 150,49	
Інші заходи у сфері соціального захисту і соціального забезпечення	*1090*	*3242*	*0813242*		1 907 905 900,00	1 907 905 900,00	1 907 905 900,00	1 259 901 832,45			225 611,02	225 611,02		1 907 905 900,00	1 907 905 900,00	1 908 131 511,02	1 260 127 443,47	
Інші заходи у сфері соціального захисту і соціального забезпечення	*1090*	*3242*	*4013242*		3 375 466,00	3 375 466,00	3 375 466,00	2 860 798,75						3 375 466,00	3 375 466,00	3 375 466,00	2 860 798,75	
Інші заходи у сфері соціального захисту і соціального забезпечення	*1090*	*3242*	*4113242*		6 784 514,00	6 784 514,00	6 784 514,00	4 391 890,85						6 784 514,00	6 784 514,00	6 784 514,00	4 391 890,85	
Інші заходи у сфері соціального захисту і соціального забезпечення	*1090*	*3242*	*4213242*		8 239 797,00	8 239 797,00	8 239 797,00	3 058 575,00						8 239 797,00	8 239 797,00	8 239 797,00	3 058 575,00	
Інші заходи у сфері соціального захисту і соціального забезпечення	*1090*	*3242*	*4313242*		6 605 736,00	6 605 736,00	6 605 736,00	4 249 823,50						6 605 736,00	6 605 736,00	6 605 736,00	4 249 823,50	
Інші заходи у сфері соціального захисту і соціального забезпечення	*1090*	*3242*	*4413242*		7 000 000,00	7 000 000,00	7 000 000,00	5 953 108,50						7 000 000,00	7 000 000,00	7 000 000,00	5 953 108,50	
Інші заходи у сфері соціального захисту і соціального забезпечення	*1090*	*3242*	*4513242*		2 462 237,00	2 462 237,00	2 462 237,00	1 172 877,50						2 462 237,00	2 462 237,00	2 462 237,00	1 172 877,50	
Інші заходи у сфері соціального захисту і соціального забезпечення	*1090*	*3242*	*4613242*		5 035 827,00	5 035 827,00	5 035 827,00	3 968 066,00						5 035 827,00	5 035 827,00	5 035 827,00	3 968 066,00	
Інші заходи у сфері соціального захисту і соціального забезпечення	*1090*	*3242*	*4713242*		7 670 297,00	7 670 297,00	7 670 297,00	4 349 616,95						7 670 297,00	7 670 297,00	7 670 297,00	4 349 616,95	
Інші заходи у сфері соціального захисту і соціального забезпечення	*1090*	*3242*	*4813242*		5 382 890,00	5 382 890,00	5 382 890,00	4 913 118,00						5 382 890,00	5 382 890,00	5 382 890,00	4 913 118,00	
Інші заходи у сфері соціального захисту і соціального забезпечення	*1090*	*3242*	*4913242*		4 139 554,00	4 139 554,00	4 139 554,00	2 493 550,00						4 139 554,00	4 139 554,00	4 139 554,00	2 493 550,00	
Культура і мистецтво		**4000**			1 407 366 076,00	1 407 366 076,00	1 407 366 076,00	951 289 201,72	63 529 699,00	72 614 699,00	203 229 817,35	140 559 569,80		1 470 895 775,00	1 479 980 775,00	1 610 595 893,35	1 091 848 771,52	
Фінансова підтримка театрів	**0821**	**4010**	**1014010**		439 005 223,00	439 005 223,00	439 005 223,00	314 083 878,24	15 249 100,00	15 249 100,00	15 249 100,00	4 355 286,92		454 254 323,00	454 254 323,00	454 254 323,00	318 439 165,16	
Фінансова підтримка театрів	**0821**	**4010**	**4314010**		3 660 000,00	3 660 000,00	3 660 000,00	2 740 650,13						3 660 000,00	3 660 000,00	3 660 000,00	2 740 650,13	
Фінансова підтримка філармоній, художніх і музичних колективів, ансамблів, концертних та циркових організацій	**0822**	**4020**	**1014020**		91 849 300,00	91 849 300,00	91 849 300,00	60 055 949,32						91 849 300,00	91 849 300,00	91 849 300,00	60 055 949,32	
Забезпечення діяльності бібліотек	**0824**	**4030**	**1014030**		50 984 300,00	50 984 300,00	50 984 300,00	35 941 379,35	1 891 800,00	1 891 800,00	3 450 711,86	1 630 448,12		52 876 100,00	52 876 100,00	54 435 011,86	37 571 827,47	
Забезпечення діяльності бібліотек	**0824**	**4030**	**4014030**		27 753 128,00	27 753 128,00	27 753 128,00	19 984 254,78	40 800,00	4 540 800,00	4 897 715,01	331 371,81		27 793 928,00	32 293 928,00	32 650 843,01	20 315 626,59	
Забезпечення діяльності бібліотек	**0824**	**4030**	**4114030**		26 488 768,00	26 488 768,00	26 488 768,00	19 002 296,46	6 830 000,00	6 830 000,00	6 841 360,00	2 447 680,78		33 318 768,00	33 318 768,00	33 330 128,00	21 449 977,24	
Забезпечення діяльності бібліотек	**0824**	**4030**	**4214030**		17 671 617,00	17 671 617,00	17 671 617,00	12 484 711,52	10 081,00	760 081,00	1 110 532,08	342 005,07		17 681 698,00	18 431 698,00	18 782 149,08	12 826 716,59	
Забезпечення діяльності бібліотек	**0824**	**4030**	**4314030**		29 245 300,00	29 245 300,00	29 245 300,00	20 726 502,21	232 800,00	1 667 800,00	1 957 730,07	1 003 444,25		29 478 100,00	30 913 100,00	31 203 030,07	21 729 946,46	
Забезпечення діяльності бібліотек	**0824**	**4030**	**4414030**		23 326 416,00	23 326 416,00	23 326 416,00	15 911 789,93	4 524 000,00	4 524 000,00	5 735 981,58	2 353 939,98		27 850 416,00	27 850 416,00	29 062 397,58	18 265 729,91	
Забезпечення діяльності бібліотек	**0824**	**4030**	**4514030**		24 534 367,00	24 534 367,00	24 534 367,00	16 003 812,97	120 795,00	120 795,00	1 851 219,39	1 772 777,64		24 655 162,00	24 655 162,00	26 385 586,39	17 776 590,61	
Забезпечення діяльності бібліотек	**0824**	**4030**	**4614030**		22 326 797,00	22 326 797,00	22 326 797,00	14 562 026,95	145 000,00	145 000,00	210 972,94	65 972,94		22 471 797,00	22 471 797,00	22 537 769,94	14 627 999,89	
Забезпечення діяльності бібліотек	**0824**	**4030**	**4714030**		20 208 000,00	20 208 000,00	20 208 000,00	13 727 469,21	600 000,00	600 000,00	631 011,00	26 923,84		20 808 000,00	20 808 000,00	20 839 011,00	13 754 393,05	
Забезпечення діяльності бібліотек	**0824**	**4030**	**4814030**		29 198 079,00	29 198 079,00	29 198 079,00	19 945 790,52	84 780,00	84 780,00	813 026,46	755 631,27		29 282 859,00	29 282 859,00	30 011 105,46	20 701 421,79	
Забезпечення діяльності бібліотек	**0824**	**4030**	**4914030**		31 823 800,00	31 823 800,00	31 823 800,00	20 928 183,31	1 232 688,00	1 232 688,00	1 505 118,00	1 446 617,23		33 056 488,00	33 056 488,00	33 328 918,00	22 374 800,54	
Забезпечення діяльності музеїв і виставок	**0824**	**4040**	**1014040**		290 881 040,00	288 002 190,00	288 002 190,00	194 651 295,00	8 193 100,00	8 193 100,00	130 086 525,16	117 490 895,22		299 074 140,00	296 195 290,00	418 088 715,16	312 142 190,22	
Забезпечення діяльності музеїв і виставок	**0824**	**4040**	**4914040**		1 272 400,00	1 272 400,00	1 272 400,00	897 776,05						1 272 400,00	1 272 400,00	1 272 400,00	897 776,05	
Забезпечення діяльності палаців і будинків культури, клубів, центрів дозвілля та інших клубних закладів	**0828**	**4060**	**1014060**		5 627 400,00	18 054 093,00	18 054 093,00	9 109 636,38						5 627 400,00	18 054 093,00	18 054 093,00	9 109 636,38	
Забезпечення діяльності палаців і будинків культури, клубів, центрів дозвілля та інших клубних закладів	**0828**	**4060**	**4014060**		2 592 590,00	2 592 590,00	2 592 590,00	1 579 678,41	74 250,00	74 250,00	178 451,45	79 500,00		2 666 840,00	2 666 840,00	2 771 041,45	1 659 178,41	

1	2				3	4	5	6	7	8	9	10	11	12	13	14	15	16
Забезпечення діяльності палаців і будинків культури, клубів, центрів дозвілля та інших клубних закладів	**0828**	**4060**	**4114060**		10 071 228,00	10 071 228,00	10 071 228,00	6 884 365,47	16 293 288,00	16 293 288,00	17 706 926,00	3 120 645,15		26 364 516,00	26 364 516,00	27 778 154,00	10 005 010,62	
Забезпечення діяльності палаців і будинків культури, клубів, центрів дозвілля та інших клубних закладів	**0828**	**4060**	**4214060**		3 774 129,00	3 774 129,00	3 774 129,00	2 293 544,97			258 499,98	258 499,98		3 774 129,00	3 774 129,00	4 032 628,98	2 552 044,95	
Забезпечення діяльності палаців і будинків культури, клубів, центрів дозвілля та інших клубних закладів	**0828**	**4060**	**4314060**		7 663 800,00	7 663 800,00	7 663 800,00	4 851 916,52	2 130 100,00	2 130 100,00	2 164 600,00	1 169 724,53		9 793 900,00	9 793 900,00	9 828 400,00	6 021 641,05	
Забезпечення діяльності палаців і будинків культури, клубів, центрів дозвілля та інших клубних закладів	**0828**	**4060**	**4714060**		6 482 286,00	6 482 286,00	6 482 286,00	4 374 141,49	835 000,00	3 235 000,00	3 341 738,37	868 319,03		7 317 286,00	9 717 286,00	9 824 024,37	5 242 460,52	
Забезпечення діяльності палаців і будинків культури, клубів, центрів дозвілля та інших клубних закладів	**0828**	**4060**	**4814060**		2 392 150,00	2 392 150,00	2 392 150,00	1 586 828,10	21 600,00	21 600,00	37 286,00	15 686,00		2 413 750,00	2 413 750,00	2 429 436,00	1 602 514,10	
Фінансова підтримка кінематографії	**0823**	**4070**	**1014070**		12 000 000,00	5 452 157,00	5 452 157,00	5 452 156,54						12 000 000,00	5 452 157,00	5 452 157,00	5 452 156,54	
Фінансова підтримка кінематографії	**0823**	**4070**	**4414070**		2 019 600,00	2 019 600,00	2 019 600,00	1 490 383,87						2 019 600,00	2 019 600,00	2 019 600,00	1 490 383,87	
Інші заклади та заходи в галузі культури і мистецтва		**4080**			224 514 358,00	221 514 358,00	221 514 358,00	132 018 784,02	5 020 517,00	5 020 517,00	5 201 312,00	1 024 200,04		229 534 875,00	226 534 875,00	226 715 670,00	133 042 984,06	
Забезпечення діяльності інших закладів в галузі культури і мистецтва	***0829***	***4081***	***1014081***		144 013 654,00	144 013 654,00	144 013 654,00	92 747 722,04	100 000,00	100 000,00	100 000,00			144 113 654,00	144 113 654,00	144 113 654,00	92 747 722,04	
Забезпечення діяльності інших закладів в галузі культури і мистецтва	***0829***	***4081***	***1814081***		37 496 530,00	37 496 530,00	37 496 530,00	17 385 602,63	4 920 517,00	4 920 517,00	5 101 312,00	1 024 200,04		42 417 047,00	42 417 047,00	42 597 842,00	18 409 802,67	
Забезпечення діяльності інших закладів в галузі культури і мистецтва	***0829***	***4081***	***4014081***		2 810 330,00	2 810 330,00	2 810 330,00	2 022 675,10						2 810 330,00	2 810 330,00	2 810 330,00	2 022 675,10	
Забезпечення діяльності інших закладів в галузі культури і мистецтва	***0829***	***4081***	***4114081***		2 701 422,00	2 701 422,00	2 701 422,00	1 969 932,68						2 701 422,00	2 701 422,00	2 701 422,00	1 969 932,68	
Забезпечення діяльності інших закладів в галузі культури і мистецтва	***0829***	***4081***	***4214081***		1 871 250,00	1 871 250,00	1 871 250,00	1 300 548,66						1 871 250,00	1 871 250,00	1 871 250,00	1 300 548,66	
Забезпечення діяльності інших закладів в галузі культури і мистецтва	***0829***	***4081***	***4314081***		3 073 790,00	3 073 790,00	3 073 790,00	2 277 003,83						3 073 790,00	3 073 790,00	3 073 790,00	2 277 003,83	
Забезпечення діяльності інших закладів в галузі культури і мистецтва	***0829***	***4081***	***4414081***		2 604 270,00	2 604 270,00	2 604 270,00	1 932 179,67						2 604 270,00	2 604 270,00	2 604 270,00	1 932 179,67	
Забезпечення діяльності інших закладів в галузі культури і мистецтва	***0829***	***4081***	***4514081***		2 458 700,00	2 458 700,00	2 458 700,00	1 701 515,43						2 458 700,00	2 458 700,00	2 458 700,00	1 701 515,43	
Забезпечення діяльності інших закладів в галузі культури і мистецтва	***0829***	***4081***	***4614081***		2 088 569,00	2 088 569,00	2 088 569,00	1 498 952,96						2 088 569,00	2 088 569,00	2 088 569,00	1 498 952,96	
Забезпечення діяльності інших закладів в галузі культури і мистецтва	***0829***	***4081***	***4714081***		3 015 800,00	3 015 800,00	3 015 800,00	2 218 362,47						3 015 800,00	3 015 800,00	3 015 800,00	2 218 362,47	
Забезпечення діяльності інших закладів в галузі культури і мистецтва	***0829***	***4081***	***4814081***		3 381 190,00	3 381 190,00	3 381 190,00	2 290 160,09						3 381 190,00	3 381 190,00	3 381 190,00	2 290 160,09	
Забезпечення діяльності інших закладів в галузі культури і мистецтва	***0829***	***4081***	***4914081***		6 244 800,00	6 244 800,00	6 244 800,00	4 356 538,46						6 244 800,00	6 244 800,00	6 244 800,00	4 356 538,46	
Інші заходи в галузі культури і мистецтва	***0829***	***4082***	***1014082***		8 283 853,00	5 283 853,00	5 283 853,00	317 590,00						8 283 853,00	5 283 853,00	5 283 853,00	317 590,00	
Інші заходи в галузі культури і мистецтва	***0829***	***4082***	***4014082***		600 000,00	600 000,00	600 000,00							600 000,00	600 000,00	600 000,00		
Інші заходи в галузі культури і мистецтва	***0829***	***4082***	***4114082***		524 200,00	524 200,00	524 200,00							524 200,00	524 200,00	524 200,00		
Інші заходи в галузі культури і мистецтва	***0829***	***4082***	***4214082***		617 000,00	617 000,00	617 000,00							617 000,00	617 000,00	617 000,00		
Інші заходи в галузі культури і мистецтва	***0829***	***4082***	***4314082***		416 900,00	416 900,00	416 900,00							416 900,00	416 900,00	416 900,00		
Інші заходи в галузі культури і мистецтва	***0829***	***4082***	***4414082***		335 000,00	335 000,00	335 000,00							335 000,00	335 000,00	335 000,00		
Інші заходи в галузі культури і мистецтва	***0829***	***4082***	***4514082***		369 300,00	369 300,00	369 300,00							369 300,00	369 300,00	369 300,00		
Інші заходи в галузі культури і мистецтва	***0829***	***4082***	***4614082***		337 800,00	337 800,00	337 800,00							337 800,00	337 800,00	337 800,00		
Інші заходи в галузі культури і мистецтва	***0829***	***4082***	***4714082***		800 000,00	800 000,00	800 000,00							800 000,00	800 000,00	800 000,00		
Інші заходи в галузі культури і мистецтва	***0829***	***4082***	***4814082***		170 000,00	170 000,00	170 000,00							170 000,00	170 000,00	170 000,00		
Інші заходи в галузі культури і мистецтва	***0829***	***4082***	***4914082***		300 000,00	300 000,00	300 000,00							300 000,00	300 000,00	300 000,00		
Фізична культура і спорт		**5000**			1 322 721 710,00	1 244 989 837,00	1 244 989 837,00	734 285 391,26	133 262 253,00	139 806 216,00	144 785 668,34	42 989 834,18		1 455 983 963,00	1 384 796 053,00	1 389 775 505,34	777 275 225,44	
Проведення спортивної роботи в регіоні		**5010**			54 489 182,00	30 124 609,00	30 124 609,00	12 771 181,78						54 489 182,00	30 124 609,00	30 124 609,00	12 771 181,78	
Проведення навчально-тренувальних зборів і змагань з олімпійських видів спорту	***0810***	***5011***	***1115011***		41 489 182,00	23 314 724,00	23 314 724,00	10 415 750,42						41 489 182,00	23 314 724,00	23 314 724,00	10 415 750,42	
Проведення навчально-тренувальних зборів і змагань з неолімпійських видів спорту	***0810***	***5012***	***1115012***		13 000 000,00	6 809 885,00	6 809 885,00	2 355 431,36						13 000 000,00	6 809 885,00	6 809 885,00	2 355 431,36	
Здійснення фізкультурно-спортивної та реабілітаційної роботи серед осіб з інвалідністю		**5020**			13 000 442,00	13 000 442,00	13 000 442,00	7 563 081,90	14 982 551,00	7 982 551,00	7 982 551,00			27 982 993,00	20 982 993,00	20 982 993,00	7 563 081,90	
Утримання центрів фізичної культури і спорту осіб з інвалідністю і реабілітаційних шкіл	***0810***	***5021***	***1115021***		9 676 142,00	9 676 142,00	9 676 142,00	6 481 890,72	14 982 551,00	7 982 551,00	7 982 551,00			24 658 693,00	17 658 693,00	17 658 693,00	6 481 890,72	
Проведення навчально-тренувальних зборів і змагань та заходів зі спорту осіб з інвалідністю	***0810***	***5022***	***1115022***		3 324 300,00	3 324 300,00	3 324 300,00	1 081 191,18						3 324 300,00	3 324 300,00	3 324 300,00	1 081 191,18	

1	2				3	4	5	6	7	8	9	10	11	12	13	14	15	16
Розвиток дитячо-юнацького та резервного спорту		**5030**			1 065 370 833,00	1 053 223 533,00	1 053 223 533,00	652 230 357,89	114 023 452,00	104 623 452,00	106 054 852,79	37 705 852,95		1 179 394 285,00	1 157 846 985,00	1 159 278 385,79	689 936 210,84	
Утримання та навчально-тренувальна робота комунальних дитячо-юнацьких спортивних шкіл	***0810***	***5031***	***1115031***		481 723 677,00	417 658 477,00	417 658 477,00	238 463 292,76	58 898 811,00	46 398 811,00	46 966 007,78	5 977 412,88		540 622 488,00	464 057 288,00	464 624 484,78	244 440 705,64	
Утримання та навчально-тренувальна робота комунальних дитячо-юнацьких спортивних шкіл	***0810***	***5031***	***4015031***		32 055 738,00	32 055 738,00	32 055 738,00	20 278 248,71	240 000,00	2 740 000,00	2 944 741,10	171 617,28		32 295 738,00	34 795 738,00	35 000 479,10	20 449 865,99	
Утримання та навчально-тренувальна робота комунальних дитячо-юнацьких спортивних шкіл	***0810***	***5031***	***4115031***		7 377 216,00	7 377 216,00	7 377 216,00	4 750 709,14						7 377 216,00	7 377 216,00	7 377 216,00	4 750 709,14	
Утримання та навчально-тренувальна робота комунальних дитячо-юнацьких спортивних шкіл	***0810***	***5031***	***4215031***		30 317 302,00	30 317 302,00	30 317 302,00	21 072 168,51	153 000,00	153 000,00	177 289,65	18 583,12		30 470 302,00	30 470 302,00	30 494 591,65	21 090 751,63	
Утримання та навчально-тренувальна робота комунальних дитячо-юнацьких спортивних шкіл	***0810***	***5031***	***4315031***		44 527 192,00	44 527 192,00	44 527 192,00	28 908 351,77	41 300,00	41 300,00	53 735,00	8 184,43		44 568 492,00	44 568 492,00	44 580 927,00	28 916 536,20	
Утримання та навчально-тренувальна робота комунальних дитячо-юнацьких спортивних шкіл	***0810***	***5031***	***4415031***		34 479 657,00	34 479 657,00	34 479 657,00	24 331 373,68	21 502 892,00	21 502 892,00	21 505 576,00	15 623 629,83		55 982 549,00	55 982 549,00	55 985 233,00	39 955 003,51	
Утримання та навчально-тренувальна робота комунальних дитячо-юнацьких спортивних шкіл	***0810***	***5031***	***4515031***		19 305 653,00	19 305 653,00	19 305 653,00	10 276 689,72						19 305 653,00	19 305 653,00	19 305 653,00	10 276 689,72	
Утримання та навчально-тренувальна робота комунальних дитячо-юнацьких спортивних шкіл	***0810***	***5031***	***4615031***		11 045 715,00	11 045 715,00	11 045 715,00	6 678 327,94						11 045 715,00	11 045 715,00	11 045 715,00	6 678 327,94	
Утримання та навчально-тренувальна робота комунальних дитячо-юнацьких спортивних шкіл	***0810***	***5031***	***4715031***		42 223 280,00	42 223 280,00	42 223 280,00	29 309 599,15	370 000,00	970 000,00	1 420 000,00	445 000,00		42 593 280,00	43 193 280,00	43 643 280,00	29 754 599,15	
Утримання та навчально-тренувальна робота комунальних дитячо-юнацьких спортивних шкіл	***0810***	***5031***	***4815031***		28 722 637,00	28 722 637,00	28 722 637,00	17 798 401,55						28 722 637,00	28 722 637,00	28 722 637,00	17 798 401,55	
Утримання та навчально-тренувальна робота комунальних дитячо-юнацьких спортивних шкіл	***0810***	***5031***	***4915031***		58 429 795,00	58 429 795,00	58 429 795,00	35 557 101,62	6 400 000,00	6 400 000,00	6 569 754,26	110 059,00		64 829 795,00	64 829 795,00	64 999 549,26	35 667 160,62	
Фінансова підтримка дитячо-юнацьких спортивних шкіл фізкультурно-спортивних	***0810***	***5032***	***1115032***		133 166 900,00	183 166 900,00	183 166 900,00	124 826 959,37						133 166 900,00	183 166 900,00	183 166 900,00	124 826 959,37	
Забезпечення підготовки спортсменів школами вищої спортивної майстерності	***0810***	***5033***	***1115033***		141 996 071,00	143 913 971,00	143 913 971,00	89 979 133,97	26 417 449,00	26 417 449,00	26 417 749,00	15 351 366,41		168 413 520,00	170 331 420,00	170 331 720,00	105 330 500,38	
Підтримка і розвиток спортивної інфраструктури		**5040**			57 542 469,00	57 542 469,00	57 542 469,00	20 264 444,66	1 797 750,00	21 297 750,00	24 703 234,43	3 574 932,16		59 340 219,00	78 840 219,00	82 245 703,43	23 839 376,82	
Утримання та фінансова підтримка спортивних споруд	***0810***	***5041***	***1115041***		46 034 400,00	46 034 400,00	46 034 400,00	12 661 020,48		19 500 000,00	19 500 000,00			46 034 400,00	65 534 400,00	65 534 400,00	12 661 020,48	
Утримання та фінансова підтримка спортивних споруд	***0810***	***5041***	***4215041***		3 395 500,00	3 395 500,00	3 395 500,00	2 314 781,07	1 797 750,00	1 797 750,00	5 203 234,43	3 574 932,16		5 193 250,00	5 193 250,00	8 598 734,43	5 889 713,23	
Утримання та фінансова підтримка спортивних споруд	***0810***	***5041***	***4915041***		7 847 769,00	7 847 769,00	7 847 769,00	5 132 483,11						7 847 769,00	7 847 769,00	7 847 769,00	5 132 483,11	
Виконання окремих заходів з реалізації соціального проекту «Активні парки – локації здорової	***0810***	***5049***	***1115049***		264 800,00	264 800,00	264 800,00	156 160,00						264 800,00	264 800,00	264 800,00	156 160,00	
Інші заходи з розвитку фізичної культури та спорту		**5060**			132 318 784,00	91 098 784,00	91 098 784,00	41 456 325,03	2 458 500,00	5 902 463,00	6 045 030,12	1 709 049,07		134 777 284,00	97 001 247,00	97 143 814,12	43 165 374,10	
Забезпечення діяльності місцевих центрів фізичного здоров'я населення "Спорт для всіх" та проведення фізкультурно-масових заходів серед населення регіону	***0810***	***5061***	***1115061***		20 321 900,00	13 467 440,00	13 467 440,00	7 371 027,77						20 321 900,00	13 467 440,00	13 467 440,00	7 371 027,77	
Забезпечення діяльності місцевих центрів фізичного здоров'я населення "Спорт для всіх" та проведення фізкультурно-масових заходів серед населення регіону	***0810***	***5061***	***4015061***		400 000,00	400 000,00	400 000,00	261 216,02						400 000,00	400 000,00	400 000,00	261 216,02	
Забезпечення діяльності місцевих центрів фізичного здоров'я населення "Спорт для всіх" та проведення фізкультурно-масових заходів серед населення регіону	***0810***	***5061***	***4115061***		225 000,00	225 000,00	225 000,00	26 999,40						225 000,00	225 000,00	225 000,00	26 999,40	
Забезпечення діяльності місцевих центрів фізичного здоров'я населення "Спорт для всіх" та проведення фізкультурно-масових заходів серед населення регіону	***0810***	***5061***	***4215061***		8 795 719,00	8 795 719,00	8 795 719,00	5 752 261,33	2 058 500,00	5 502 463,00	5 645 030,12	1 472 535,07		10 854 219,00	14 298 182,00	14 440 749,12	7 224 796,40	
Забезпечення діяльності місцевих центрів фізичного здоров'я населення "Спорт для всіх" та проведення фізкультурно-масових заходів серед населення регіону	***0810***	***5061***	***4315061***		120 000,00	120 000,00	120 000,00	49 840,00						120 000,00	120 000,00	120 000,00	49 840,00	
Забезпечення діяльності місцевих центрів фізичного здоров'я населення "Спорт для всіх" та проведення фізкультурно-масових заходів серед населення регіону	***0810***	***5061***	***4415061***		700 000,00	700 000,00	700 000,00	225 880,00						700 000,00	700 000,00	700 000,00	225 880,00	
Забезпечення діяльності місцевих центрів фізичного здоров'я населення "Спорт для всіх" та проведення фізкультурно-масових заходів серед населення регіону	***0810***	***5061***	***4515061***		350 000,00	350 000,00	350 000,00	152 145,76						350 000,00	350 000,00	350 000,00	152 145,76	
Забезпечення діяльності місцевих центрів фізичного здоров'я населення "Спорт для всіх" та проведення фізкультурно-масових заходів серед населення регіону	***0810***	***5061***	***4615061***		2 944 756,00	2 944 756,00	2 944 756,00	716 575,84	400 000,00	400 000,00	400 000,00	236 514,00		3 344 756,00	3 344 756,00	3 344 756,00	953 089,84	

1	2				3	4	5	6	7	8	9	10	11	12	13	14	15	16
Забезпечення діяльності місцевих центрів фізичного здоров'я населення "Спорт для всіх" та проведення фізкультурно-масових заходів серед населення регіону	*0810*	*5061*	*4715061*		100 000,00	100 000,00	100 000,00	100 000,00						100 000,00	100 000,00	100 000,00	100 000,00	
Забезпечення діяльності місцевих центрів фізичного здоров'я населення "Спорт для всіх" та проведення фізкультурно-масових заходів серед населення регіону	*0810*	*5061*	*4815061*		120 000,00	120 000,00	120 000,00	67 860,22						120 000,00	120 000,00	120 000,00	67 860,22	
Забезпечення діяльності місцевих центрів фізичного здоров'я населення "Спорт для всіх" та проведення фізкультурно-масових заходів серед населення регіону	*0810*	*5061*	*4915061*		200 000,00	200 000,00	200 000,00	5 395,68						200 000,00	200 000,00	200 000,00	5 395,68	
Підтримка спорту вищих досягнень та організацій, які здійснюють фізкультурно-спортивну діяльність в регіоні	*0810*	*5062*	*1115062*		91 745 700,00	57 380 160,00	57 380 160,00	22 144 536,62						91 745 700,00	57 380 160,00	57 380 160,00	22 144 536,62	
Забезпечення діяльності централізованої бухгалтерії	*0810*	*5063*	*1115063*		6 295 709,00	6 295 709,00	6 295 709,00	4 582 586,39						6 295 709,00	6 295 709,00	6 295 709,00	4 582 586,39	
Житлово-комунальне господарство		**6000**			1 844 961 622,00	1 844 961 622,00	1 844 961 622,00	1 167 080 315,35	5 498 235 102,00	5 641 036 219,00	5 652 525 819,61	1 598 909 530,10		7 343 196 724,00	7 485 997 841,00	7 497 487 441,61	2 765 989 845,45	
Утримання та ефективна експлуатація об'єктів житлово-комунального господарства		**6010**			25 678 035,00	25 678 035,00	25 678 035,00	10 278 420,34	3 864 283 062,00	3 983 956 030,00	3 995 445 630,61	876 780 609,07		3 889 961 097,00	4 009 634 065,00	4 021 123 665,61	887 059 029,41	
Експлуатація та технічне обслуговування житлового фонду	*0610*	*6011*	*1216011*						197 470 000,00	197 470 000,00	197 470 000,00	43 658 321,20		197 470 000,00	197 470 000,00	197 470 000,00	43 658 321,20	
Експлуатація та технічне обслуговування житлового фонду	*0610*	*6011*	*1516011*						232 736 129,00	232 736 129,00	232 736 129,00	139 739 001,74		232 736 129,00	232 736 129,00	232 736 129,00	139 739 001,74	
Експлуатація та технічне обслуговування житлового фонду	*0610*	*6011*	*4016011*		3 156 200,00	3 156 200,00	3 156 200,00	2 634 617,20	144 698 858,00	152 601 212,00	152 748 906,70	51 126 483,59		147 855 058,00	155 757 412,00	155 905 106,70	53 761 100,79	
Експлуатація та технічне обслуговування житлового фонду	*0610*	*6011*	*4116011*		2 500 000,00	2 500 000,00	2 500 000,00	680 972,40	230 712 301,00	230 712 301,00	230 999 410,96	103 670 625,23		233 212 301,00	233 212 301,00	233 499 410,96	104 351 597,63	
Експлуатація та технічне обслуговування житлового фонду	*0610*	*6011*	*4216011*		2 818 450,00	2 818 450,00	2 818 450,00		178 355 711,00	225 716 617,00	225 716 617,00	105 586 113,42		181 174 161,00	228 535 067,00	228 535 067,00	105 586 113,42	
Експлуатація та технічне обслуговування житлового фонду	*0610*	*6011*	*4316011*		3 599 200,00	3 599 200,00	3 599 200,00	634 286,03	183 916 769,00	183 916 769,00	183 943 905,00	88 474 563,09		187 515 969,00	187 515 969,00	187 543 105,00	89 108 849,12	
Експлуатація та технічне обслуговування житлового фонду	*0610*	*6011*	*4416011*		4 466 861,00	4 466 861,00	4 466 861,00	3 282 295,36	155 575 022,00	155 575 022,00	156 393 562,51	56 580 376,93		160 041 883,00	160 041 883,00	160 860 423,51	59 862 672,29	
Експлуатація та технічне обслуговування житлового фонду	*0610*	*6011*	*4516011*		885 900,00	885 900,00	885 900,00	108 418,94	130 994 356,00	130 994 356,00	130 994 356,00	16 621 642,77		131 880 256,00	131 880 256,00	131 880 256,00	16 730 061,71	
Експлуатація та технічне обслуговування житлового фонду	*0610*	*6011*	*4616011*		1 245 300,00	1 245 300,00	1 245 300,00	211 672,71	101 503 343,00	71 249 543,00	71 983 504,00	14 750 142,86		102 748 643,00	72 494 843,00	73 228 804,00	14 961 815,57	
Експлуатація та технічне обслуговування житлового фонду	*0610*	*6011*	*4716011*		2 210 900,00	2 210 900,00	2 210 900,00	2 210 224,70	173 206 197,00	190 746 197,00	190 746 197,00	58 990 929,63		175 417 097,00	192 957 097,00	192 957 097,00	61 201 154,33	
Експлуатація та технічне обслуговування житлового фонду	*0610*	*6011*	*4816011*		3 760 050,00	3 760 050,00	3 760 050,00		131 496 039,00	153 116 039,00	153 116 039,00	18 327 089,58		135 256 089,00	156 876 089,00	156 876 089,00	18 327 089,58	
Експлуатація та технічне обслуговування житлового фонду	*0610*	*6011*	*4916011*		1 035 174,00	1 035 174,00	1 035 174,00	515 933,00	159 603 938,00	159 603 938,00	161 011 869,00	29 616 604,54		160 639 112,00	160 639 112,00	162 047 043,00	30 132 537,54	
Забезпечення діяльності з виробництва, транспортування, постачання теплової енергії	*0620*	*6012*	*1216012*						438 500 000,00	479 468 823,00	479 468 823,00	79 292 587,95		438 500 000,00	479 468 823,00	479 468 823,00	79 292 587,95	
Забезпечення збору та вивезення сміття і відходів	*0620*	*6014*	*1216014*						8 400 000,00	8 400 000,00	8 400 000,00			8 400 000,00	8 400 000,00	8 400 000,00		
Забезпечення надійної та безперебійної експлуатації ліфтів	*0620*	*6015*	*4016015*						26 672 564,00	25 388 564,00	26 465 274,27	2 979 494,50		26 672 564,00	25 388 564,00	26 465 274,27	2 979 494,50	
Забезпечення надійної та безперебійної експлуатації ліфтів	*0620*	*6015*	*4116015*						7 172 940,00	7 172 940,00	7 550 463,12	3 417 008,55		7 172 940,00	7 172 940,00	7 550 463,12	3 417 008,55	
Забезпечення надійної та безперебійної експлуатації ліфтів	*0620*	*6015*	*4216015*						11 888 758,00	20 765 152,00	21 798 499,60	1 919 909,21		11 888 758,00	20 765 152,00	21 798 499,60	1 919 909,21	
Забезпечення надійної та безперебійної експлуатації ліфтів	*0620*	*6015*	*4316015*						5 125 144,00	5 125 144,00	5 394 889,00	1 784 868,40		5 125 144,00	5 125 144,00	5 394 889,00	1 784 868,40	
Забезпечення надійної та безперебійної експлуатації ліфтів	*0620*	*6015*	*4416015*						12 396 413,00	12 396 413,00	13 056 886,68	5 992 395,19		12 396 413,00	12 396 413,00	13 056 886,68	5 992 395,19	
Забезпечення надійної та безперебійної експлуатації ліфтів	*0620*	*6015*	*4516015*						13 636 230,00	13 636 230,00	13 656 645,13	225 686,29		13 636 230,00	13 636 230,00	13 656 645,13	225 686,29	
Забезпечення надійної та безперебійної експлуатації ліфтів	*0620*	*6015*	*4616015*						21 081 677,00	21 081 677,00	22 145 871,00	10 078 047,18		21 081 677,00	21 081 677,00	22 145 871,00	10 078 047,18	
Забезпечення надійної та безперебійної експлуатації ліфтів	*0620*	*6015*	*4716015*						39 620 757,00	39 620 757,00	40 792 757,45	10 403 743,79		39 620 757,00	39 620 757,00	40 792 757,45	10 403 743,79	
Забезпечення надійної та безперебійної експлуатації ліфтів	*0620*	*6015*	*4816015*						29 102 291,00	34 661 403,00	36 520 855,19	14 073 734,06		29 102 291,00	34 661 403,00	36 520 855,19	14 073 734,06	
Забезпечення надійної та безперебійної експлуатації ліфтів	*0620*	*6015*	*4916015*						10 133 933,00	10 133 933,00	10 667 299,00	96 511,93		10 133 933,00	10 133 933,00	10 667 299,00	96 511,93	
Впровадження засобів обліку витрат та регулювання споживання води та теплової енергії	*0620*	*6016*	*4516016*						7 546 226,00	7 546 226,00	7 546 226,00			7 546 226,00	7 546 226,00	7 546 226,00		
Впровадження засобів обліку витрат та регулювання споживання води та теплової енергії	*0620*	*6016*	*4716016*						627 900,00	627 900,00	627 900,00			627 900,00	627 900,00	627 900,00		

1	2				3	4	5	6	7	8	9	10	11	12	13	14	15	16
Впровадження засобів обліку витрат та регулювання споживання води та теплової енергії	*0620*	*6016*	*4816016*							1 260 000,00	1 260 000,00				1 260 000,00	1 260 000,00		
Інша діяльність, пов'язана з експлуатацією об'єктів житлово-комунального господарства	*0620*	*6017*	*1216017*						1 188 368 420,00	1 188 368 420,00	1 188 368 420,00	3 458 810,23		1 188 368 420,00	1 188 368 420,00	1 188 368 420,00	3 458 810,23	
Інша діяльність, пов'язана з експлуатацією об'єктів житлово-комунального господарства	*0620*	*6017*	*4016017*						1 094 034,00	1 217 213,00	1 217 213,00	1 217 212,22		1 094 034,00	1 217 213,00	1 217 213,00	1 217 212,22	
Інша діяльність, пов'язана з експлуатацією об'єктів житлово-комунального господарства	*0620*	*6017*	*4116017*						5 153 088,00	5 153 088,00	5 153 088,00	3 476 145,24		5 153 088,00	5 153 088,00	5 153 088,00	3 476 145,24	
Інша діяльність, пов'язана з експлуатацією об'єктів житлово-комунального господарства	*0620*	*6017*	*4216017*						891 282,00	891 282,00	891 282,00	610 838,60		891 282,00	891 282,00	891 282,00	610 838,60	
Інша діяльність, пов'язана з експлуатацією об'єктів житлово-комунального господарства	*0620*	*6017*	*4316017*						4 598 721,00	4 598 721,00	4 598 721,00	2 694 600,82		4 598 721,00	4 598 721,00	4 598 721,00	2 694 600,82	
Інша діяльність, пов'язана з експлуатацією об'єктів житлово-комунального господарства	*0620*	*6017*	*4416017*						598 250,00	598 250,00	598 250,00	535 253,73		598 250,00	598 250,00	598 250,00	535 253,73	
Інша діяльність, пов'язана з експлуатацією об'єктів житлово-комунального господарства	*0620*	*6017*	*4516017*						2 200 725,00	2 200 725,00	2 200 725,00	1 445 912,01		2 200 725,00	2 200 725,00	2 200 725,00	1 445 912,01	
Інша діяльність, пов'язана з експлуатацією об'єктів житлово-комунального господарства	*0620*	*6017*	*4616017*						1 421 000,00	1 421 000,00	1 421 000,00	820 273,83		1 421 000,00	1 421 000,00	1 421 000,00	820 273,83	
Інша діяльність, пов'язана з експлуатацією об'єктів житлово-комунального господарства	*0620*	*6017*	*4716017*						1 620 445,00	1 620 445,00	1 620 445,00	1 126 464,82		1 620 445,00	1 620 445,00	1 620 445,00	1 126 464,82	
Інша діяльність, пов'язана з експлуатацією об'єктів житлово-комунального господарства	*0620*	*6017*	*4816017*						3 108 661,00	3 108 661,00	3 108 661,00	1 883 535,15		3 108 661,00	3 108 661,00	3 108 661,00	1 883 535,15	
Інша діяльність, пов'язана з експлуатацією об'єктів житлово-комунального господарства	*0620*	*6017*	*4916017*						3 054 940,00	3 054 940,00	3 054 940,00	2 105 680,79		3 054 940,00	3 054 940,00	3 054 940,00	2 105 680,79	
Забезпечення функціонування підприємств, установ та організацій, що виробляють, виконують та/або надають житлово-комунальні послуги	**0620**	**6020**	**3116020**						5 000 000,00	5 000 000,00	5 000 000,00			5 000 000,00	5 000 000,00	5 000 000,00		
Забезпечення функціонування підприємств, установ та організацій, що виробляють, виконують та/або надають житлово-комунальні послуги	**0620**	**6020**	**4016020**						25 500 000,00	25 500 000,00	25 500 000,00			25 500 000,00	25 500 000,00	25 500 000,00		
Забезпечення функціонування підприємств, установ та організацій, що виробляють, виконують та/або надають житлово-комунальні послуги	**0620**	**6020**	**4116020**						15 040 000,00	15 040 000,00	15 040 000,00	12 198 385,42		15 040 000,00	15 040 000,00	15 040 000,00	12 198 385,42	
Забезпечення функціонування підприємств, установ та організацій, що виробляють, виконують та/або надають житлово-комунальні послуги	**0620**	**6020**	**4216020**						3 800 000,00	8 894 200,00	8 894 200,00	1 256 550,03		3 800 000,00	8 894 200,00	8 894 200,00	1 256 550,03	
Забезпечення функціонування підприємств, установ та організацій, що виробляють, виконують та/або надають житлово-комунальні послуги	**0620**	**6020**	**4416020**						39 115 616,00	39 115 616,00	39 115 616,00	9 010 014,69		39 115 616,00	39 115 616,00	39 115 616,00	9 010 014,69	
Забезпечення функціонування підприємств, установ та організацій, що виробляють, виконують та/або надають житлово-комунальні послуги	**0620**	**6020**	**4616020**						12 562 770,00	30 596 719,00	30 596 719,00	407 804,16		12 562 770,00	30 596 719,00	30 596 719,00	407 804,16	
Забезпечення функціонування підприємств, установ та організацій, що виробляють, виконують та/або надають житлово-комунальні послуги	**0620**	**6020**	**4716020**						2 000 000,00	2 000 000,00	2 000 000,00	1 987 409,98		2 000 000,00	2 000 000,00	2 000 000,00	1 987 409,98	
Забезпечення функціонування підприємств, установ та організацій, що виробляють, виконують та/або надають житлово-комунальні послуги	**0620**	**6020**	**4916020**						25 100 000,00	25 100 000,00	25 100 000,00	420 000,00		25 100 000,00	25 100 000,00	25 100 000,00	420 000,00	
Організація благоустрою населених пунктів	**0620**	**6030**	**1216030**		186 236 920,00	186 236 920,00	186 236 920,00	123 053 402,21	55 214 300,00	55 214 300,00	55 214 300,00	2 164 554,88		241 451 220,00	241 451 220,00	241 451 220,00	125 217 957,09	
Організація благоустрою населених пунктів	**0620**	**6030**	**1416030**		106 961 215,00	106 961 215,00	106 961 215,00	76 927 996,59						106 961 215,00	106 961 215,00	106 961 215,00	76 927 996,59	
Організація благоустрою населених пунктів	**0620**	**6030**	**2816030**		1 481 718 384,00	1 481 718 384,00	1 481 718 384,00	949 944 785,46	450 000 000,00	450 000 000,00	450 000 000,00	180 655 202,64		1 931 718 384,00	1 931 718 384,00	1 931 718 384,00	1 130 599 988,10	
Організація благоустрою населених пунктів	**0620**	**6030**	**4616030**		600 000,00	600 000,00	600 000,00	36 025,00						600 000,00	600 000,00	600 000,00	36 025,00	
Організація благоустрою населених пунктів	**0620**	**6030**	**4716030**		4 000 000,00	4 000 000,00	4 000 000,00	3 385 562,61						4 000 000,00	4 000 000,00	4 000 000,00	3 385 562,61	
Організація благоустрою населених пунктів	**0620**	**6030**	**4916030**		2 000 000,00	2 000 000,00	2 000 000,00							2 000 000,00	2 000 000,00	2 000 000,00		
Реалізація державних та місцевих житлових програм		**6080**			7 531 268,00	7 531 268,00	7 531 268,00	1 704 705,33	1 000 619 354,00	1 000 619 354,00	1 000 619 354,00	514 028 999,23		1 008 150 622,00	1 008 150 622,00	1 008 150 622,00	515 733 704,56	
Будівництво житла для окремих категорій населення відповідно до законодавства	*0610*	*6081*	*1516081*						220 000 000,00	220 000 000,00	220 000 000,00	46 399,82		220 000 000,00	220 000 000,00	220 000 000,00	46 399,82	
Придбання житла для окремих категорій населення відповідно до законодавства	*0610*	*6082*	*1516082*						768 176 922,00	768 176 922,00	768 176 922,00	511 216 395,64		768 176 922,00	768 176 922,00	768 176 922,00	511 216 395,64	
Проектні, будівельно-ремонтні роботи, придбання житла та приміщень для розвитку сімейних та інших форм виховання, наближених до сімейних, та забезпечення житлом дітей-сиріт, дітей, позбавлених батьківського піклування, осіб з їх	*0610*	*6083*	*4516083*						7 500 000,00	7 500 000,00	7 500 000,00			7 500 000,00	7 500 000,00	7 500 000,00		
Витрати, пов'язані з наданням та обслуговуванням пільгових довгострокових кредитів, наданих громадянам на будівництво/реконструкцію/придбання житла	*0610*	*6084*	*1516084*		7 531 268,00	7 531 268,00	7 531 268,00	1 704 705,33	4 762 432,00	4 762 432,00	4 762 432,00	2 724 991,70		12 293 700,00	12 293 700,00	12 293 700,00	4 429 697,03	
Здешевлення вартості іпотечних кредитів для забезпечення доступним житлом громадян, які потребують поліпшення житлових умов	*0610*	*6085*	*1516085*						180 000,00	180 000,00	180 000,00	41 212,07		180 000,00	180 000,00	180 000,00	41 212,07	

1	2				3	4	5	6	7	8	9	10	11	12	13	14	15	16
Інша діяльність у сфері житлово-комунального господарства	0640	6090	0116090		28 475 000,00	28 475 000,00	28 475 000,00	487 433,24						28 475 000,00	28 475 000,00	28 475 000,00	487 433,24	
Інша діяльність у сфері житлово-комунального господарства	0640	6090	1216090		1 760 800,00	1 760 800,00	1 760 800,00	1 261 984,57						1 760 800,00	1 760 800,00	1 760 800,00	1 261 984,57	
Економічна діяльність		**7000**			10 091 689 951,00	10 091 689 951,00	10 091 689 951,00	6 122 003 058,11	14 596 785 285,00	14 571 501 462,00	14 571 552 916,15	4 517 599 766,21		24 688 475 236,00	24 663 191 413,00	##############	10 639 602 824,32	
Сільське, лісове, рибне господарство та мисливство		**7100**							1 983 350,00	1 983 350,00	1 983 350,00			1 983 350,00	1 983 350,00	1 983 350,00		
Здійснення заходів із землеустрою	0421	7130	2817130						1 983 350,00	1 983 350,00	1 983 350,00			1 983 350,00	1 983 350,00	1 983 350,00		
Будівництво та регіональний розвиток		**7300**			4 984 456,00	4 984 456,00	4 984 456,00		3 915 192 387,00	3 889 908 564,00	3 889 908 564,00	1 090 259 956,72		3 920 176 843,00	3 894 893 020,00	3 894 893 020,00	1 090 259 956,72	
Будівництво об'єктів житлово-комунального господарства	0443	7310	1217310						2 170 463 866,00	2 129 495 043,00	2 129 495 043,00	738 573 394,39		2 170 463 866,00	2 129 495 043,00	2 129 495 043,00	738 573 394,39	
Будівництво об'єктів житлово-комунального господарства	0443	7310	2817310						77 777 990,00	77 777 990,00	77 777 990,00	21 991 136,17		77 777 990,00	77 777 990,00	77 777 990,00	21 991 136,17	
Будівництво об'єктів житлово-комунального господарства	0443	7310	4117310						6 000 000,00	6 000 000,00	6 000 000,00	598 080,00		6 000 000,00	6 000 000,00	6 000 000,00	598 080,00	
Будівництво об'єктів житлово-комунального господарства	0443	7310	4317310						11 432 351,00	11 432 351,00	11 432 351,00			11 432 351,00	11 432 351,00	11 432 351,00		
Будівництво об'єктів житлово-комунального господарства	0443	7310	4817310						922 400,00	922 400,00	922 400,00	233 639,12		922 400,00	922 400,00	922 400,00	233 639,12	
Будівництво об'єктів соціально-культурного призначення		**7320**							1 137 305 109,00	1 138 825 109,00	1 138 825 109,00	283 907 016,31		1 137 305 109,00	1 138 825 109,00	1 138 825 109,00	283 907 016,31	
Будівництво освітніх установ та закладів	*0443*	*7321*	*0617321*						61 000 000,00	61 000 000,00	61 000 000,00	329 030,22		61 000 000,00	61 000 000,00	61 000 000,00	329 030,22	
Будівництво освітніх установ та закладів	*0443*	*7321*	*1217321*						4 310 096,00	4 310 096,00	4 310 096,00	3 740 746,76		4 310 096,00	4 310 096,00	4 310 096,00	3 740 746,76	
Будівництво освітніх установ та закладів	*0443*	*7321*	*4017321*						79 231 684,00	79 231 684,00	79 231 684,00	4 636 182,54		79 231 684,00	79 231 684,00	79 231 684,00	4 636 182,54	
Будівництво освітніх установ та закладів	*0443*	*7321*	*4117321*						40 918 122,00	40 918 122,00	40 918 122,00	2 128 574,93		40 918 122,00	40 918 122,00	40 918 122,00	2 128 574,93	
Будівництво освітніх установ та закладів	*0443*	*7321*	*4217321*						3 604 500,00	5 124 500,00	5 124 500,00	1 638 714,98		3 604 500,00	5 124 500,00	5 124 500,00	1 638 714,98	
Будівництво освітніх установ та закладів	*0443*	*7321*	*4317321*						16 768 500,00	16 768 500,00	16 768 500,00			16 768 500,00	16 768 500,00	16 768 500,00		
Будівництво освітніх установ та закладів	*0443*	*7321*	*4417321*						88 465 418,00	88 465 418,00	88 465 418,00	13 036 520,53		88 465 418,00	88 465 418,00	88 465 418,00	13 036 520,53	
Будівництво освітніх установ та закладів	*0443*	*7321*	*4517321*						6 979 000,00	6 979 000,00	6 979 000,00			6 979 000,00	6 979 000,00	6 979 000,00		
Будівництво освітніх установ та закладів	*0443*	*7321*	*4617321*						6 539 000,00	6 539 000,00	6 539 000,00			6 539 000,00	6 539 000,00	6 539 000,00		
Будівництво освітніх установ та закладів	*0443*	*7321*	*4717321*						27 163 379,00	27 163 379,00	27 163 379,00	3 251 558,05		27 163 379,00	27 163 379,00	27 163 379,00	3 251 558,05	
Будівництво освітніх установ та закладів	*0443*	*7321*	*4817321*						28 742 405,00	28 742 405,00	28 742 405,00	1 582 900,00		28 742 405,00	28 742 405,00	28 742 405,00	1 582 900,00	
Будівництво освітніх установ та закладів	*0443*	*7321*	*4917321*						14 403 000,00	14 403 000,00	14 403 000,00			14 403 000,00	14 403 000,00	14 403 000,00		
Будівництво медичних установ та закладів	*0443*	*7322*	*0717322*						353 561 936,00	353 561 936,00	353 561 936,00	100 999 188,71		353 561 936,00	353 561 936,00	353 561 936,00	100 999 188,71	
Будівництво медичних установ та закладів	*0443*	*7322*	*1217322*						14 417 505,00	14 417 505,00	14 417 505,00	12 334 546,46		14 417 505,00	14 417 505,00	14 417 505,00	12 334 546,46	
Будівництво медичних установ та закладів	*0443*	*7322*	*4117322*						124 079 561,00	124 079 561,00	124 079 561,00	80 140 716,70		124 079 561,00	124 079 561,00	124 079 561,00	80 140 716,70	
Будівництво установ та закладів соціальної сфери	*0443*	*7323*	*0817323*						24 551 520,00	24 551 520,00	24 551 520,00			24 551 520,00	24 551 520,00	24 551 520,00		
Будівництво установ та закладів соціальної сфери	*0443*	*7323*	*4117323*						25 000 000,00	25 000 000,00	25 000 000,00	1 249 366,00		25 000 000,00	25 000 000,00	25 000 000,00	1 249 366,00	
Будівництво установ та закладів соціальної сфери	*0443*	*7323*	*4217323*						44 756 015,00	44 756 015,00	44 756 015,00	14 080 207,35		44 756 015,00	44 756 015,00	44 756 015,00	14 080 207,35	
Будівництво установ та закладів соціальної сфери	*0443*	*7323*	*4617323*						139 613 468,00	139 613 468,00	139 613 468,00	44 758 763,08		139 613 468,00	139 613 468,00	139 613 468,00	44 758 763,08	
Будівництво установ та закладів соціальної сфери	*0443*	*7323*	*4717323*						30 000 000,00	30 000 000,00	30 000 000,00			30 000 000,00	30 000 000,00	30 000 000,00		
Будівництво установ та закладів культури	*0443*	*7324*	*3017324*						3 000 000,00	3 000 000,00	3 000 000,00			3 000 000,00	3 000 000,00	3 000 000,00		
Будівництво споруд, установ та закладів фізичної культури і спорту	*0443*	*7325*	*4017325*						200 000,00	200 000,00	200 000,00			200 000,00	200 000,00	200 000,00		
Будівництво інших об`єктів комунальної власності	0443	7330	0227330						18 529 987,00	18 529 987,00	18 529 987,00	14 145 338,48		18 529 987,00	18 529 987,00	18 529 987,00	14 145 338,48	
Будівництво інших об`єктів комунальної власності	0443	7330	1517330						100 000 000,00	100 000 000,00	100 000 000,00			100 000 000,00	100 000 000,00	100 000 000,00		
Будівництво інших об`єктів комунальної власності	0443	7330	2817330						4 500 000,00	4 500 000,00	4 500 000,00	4 495 242,66		4 500 000,00	4 500 000,00	4 500 000,00	4 495 242,66	
Будівництво інших об`єктів комунальної власності	0443	7330	3017330						7 000 000,00	7 000 000,00	7 000 000,00			7 000 000,00	7 000 000,00	7 000 000,00		
Будівництво інших об`єктів комунальної власності	0443	7330	4217330						20 000 000,00	20 000 000,00	20 000 000,00	810 623,67		20 000 000,00	20 000 000,00	20 000 000,00	810 623,67	
Проектування, реставрація та охорона пам'яток архітектури	0443	7340	0717340						12 637 900,00	26 802 900,00	26 802 900,00	18 859,26		12 637 900,00	26 802 900,00	26 802 900,00	18 859,26	
Проектування, реставрація та охорона пам'яток архітектури	0443	7340	1017340						52 040 000,00	52 040 000,00	52 040 000,00	13 710 598,81		52 040 000,00	52 040 000,00	52 040 000,00	13 710 598,81	
Проектування, реставрація та охорона пам'яток архітектури	0443	7340	1217340						2 560 000,00	2 560 000,00	2 560 000,00			2 560 000,00	2 560 000,00	2 560 000,00		
Проектування, реставрація та охорона пам'яток архітектури	0443	7340	1617340		540 000,00	540 000,00	540 000,00							540 000,00	540 000,00	540 000,00		
Проектування, реставрація та охорона пам'яток архітектури	0443	7340	1817340						52 829 200,00	52 829 200,00	52 829 200,00	349 218,89		52 829 200,00	52 829 200,00	52 829 200,00	349 218,89	
Проектування, реставрація та охорона пам'яток архітектури	0443	7340	1917340						10 000 000,00	10 000 000,00	10 000 000,00			10 000 000,00	10 000 000,00	10 000 000,00		
Проектування, реставрація та охорона пам'яток архітектури	0443	7340	2717340		4 444 456,00	4 444 456,00	4 444 456,00							4 444 456,00	4 444 456,00	4 444 456,00		
Проектування, реставрація та охорона пам'яток архітектури	0443	7340	3117340						71 439 760,00	71 439 760,00	71 439 760,00	245 280,18		71 439 760,00	71 439 760,00	71 439 760,00	245 280,18	

1	2				3	4	5	6	7	8	9	10	11	12	13	14	15	16
Розроблення схем планування та забудови території (містобудівної документації)	0443	7350	1617350						9 061 000,00	9 061 000,00	9 061 000,00			9 061 000,00	9 061 000,00	9 061 000,00		
Виконання інвестиційних проектів		7360							23 131 572,00	23 131 572,00	23 131 572,00	11 181 528,78		23 131 572,00	23 131 572,00	23 131 572,00	11 181 528,78	
Виконання інвестиційних проектів в рамках здійснення заходів щодо соціально-економічного розвитку окремих територій	*0490*	*7363*	*2817363*						5 170 000,00	5 170 000,00	5 170 000,00	84 000,00		5 170 000,00	5 170 000,00	5 170 000,00	84 000,00	
Виконання інвестиційних проектів в рамках здійснення заходів щодо соціально-економічного розвитку окремих територій	*0490*	*7363*	*4117363*						16 021 462,00	16 021 462,00	16 021 462,00	11 097 528,78		16 021 462,00	16 021 462,00	16 021 462,00	11 097 528,78	
Виконання інвестиційних проектів в рамках здійснення заходів щодо соціально-економічного розвитку окремих територій	*0490*	*7363*	*4817363*						1 940 110,00	1 940 110,00	1 940 110,00			1 940 110,00	1 940 110,00	1 940 110,00		
Реалізація проектів і заходів за рахунок залишку коштів спеціального фонду державного бюджету, що утворилася станом на 01 січня 2023 року, джерелом формування яких були кредити (позики) від Європейського інвестиційного банку	*0490*	*7384*	*0717384*						37 561 252,00	37 561 252,00	37 561 252,00			37 561 252,00	37 561 252,00	37 561 252,00		
Реалізація проектів і заходів за рахунок залишку коштів спеціального фонду державного бюджету, що утворилася станом на 01 січня 2023 року, джерелом формування яких були кредити (позики) від Європейського інвестиційного банку	*0490*	*7384*	*1217384*						90 000 000,00	90 000 000,00	90 000 000,00			90 000 000,00	90 000 000,00	90 000 000,00		
Транспорт та транспортна інфраструктура, дорожнє господарство		7400			7 642 270 600,00	7 642 270 600,00	7 642 270 600,00	5 290 952 618,18	9 076 444 022,00	9 076 444 022,00	9 076 444 022,00	3 108 676 477,24		16 718 714 622,00	16 718 714 622,00	##############	8 399 629 095,42	
Забезпечення надання послуг з перевезення пасажирів автомобільним		7410			1 362 577 000,00	1 362 577 000,00	1 362 577 000,00	966 140 900,00						1 362 577 000,00	1 362 577 000,00	1 362 577 000,00	966 140 900,00	
Регулювання цін на послуги місцевого автотранспорту	*0451*	*7412*	*1917412*		1 362 577 000,00	1 362 577 000,00	1 362 577 000,00	966 140 900,00						1 362 577 000,00	1 362 577 000,00	1 362 577 000,00	966 140 900,00	
Забезпечення надання послуг з перевезення пасажирів		7420			3 778 746 100,00	3 778 746 100,00	3 778 746 100,00	2 729 120 700,00	1 114 169 700,00	1 285 448 700,00	1 285 448 700,00	529 853 865,45		4 892 915 800,00	5 064 194 800,00	5 064 194 800,00	3 258 974 565,45	
Утримання та розвиток наземного електротранспорту	*0453*	*7421*	*1917421*						7 000 000,00	7 000 000,00	7 000 000,00			7 000 000,00	7 000 000,00	7 000 000,00		
Регулювання цін на послуги місцевого наземного електротранспорту	*0453*	*7422*	*1917422*		1 105 744 800,00	1 105 744 800,00	1 105 744 800,00	947 120 700,00						1 105 744 800,00	1 105 744 800,00	1 105 744 800,00	947 120 700,00	
Утримання та розвиток метрополітену	*0453*	*7423*	*1917423*						512 832 500,00	512 832 500,00	512 832 500,00	22 386 230,48		512 832 500,00	512 832 500,00	512 832 500,00	22 386 230,48	
Регулювання цін на послуги метрополітену	*0453*	*7424*	*1917424*		2 673 001 300,00	2 673 001 300,00	2 673 001 300,00	1 782 000 000,00						2 673 001 300,00	2 673 001 300,00	2 673 001 300,00	1 782 000 000,00	
Інші заходи у сфері електротранспорту	*0455*	*7426*	*1917426*						594 337 200,00	765 616 200,00	765 616 200,00	507 467 634,97		594 337 200,00	765 616 200,00	765 616 200,00	507 467 634,97	
Утримання та розвиток транспортної інфраструктури		7440			2 500 947 500,00	2 500 947 500,00	2 500 947 500,00	1 595 691 018,18	4 694 964 246,00	4 223 685 246,00	4 223 685 246,00	1 187 483 570,11		7 195 911 746,00	6 724 632 746,00	6 724 632 746,00	2 783 174 588,29	
Утримання та розвиток мостів/шляхопроводів	*0456*	*7441*	*1917441*		240 282 641,00	240 282 641,00	240 282 641,00	160 680 571,62	2 500 000 000,00	2 060 721 000,00	2 060 721 000,00	413 221 368,84		2 740 282 641,00	2 301 003 641,00	2 301 003 641,00	573 901 940,46	
Утримання та розвиток мостів/шляхопроводів	*0456*	*7441*	*4417441*						10 697 546,00	10 697 546,00	10 697 546,00	2 835 938,85		10 697 546,00	10 697 546,00	10 697 546,00	2 835 938,85	
Утримання та розвиток інших об'єктів транспортної інфраструктури	*0456*	*7442*	*1917442*		2 260 664 859,00	2 260 664 859,00	2 260 664 859,00	1 435 010 446,56	2 184 266 700,00	2 152 266 700,00	2 152 266 700,00	771 426 262,42		4 444 931 559,00	4 412 931 559,00	4 412 931 559,00	2 206 436 708,98	
Утримання та розвиток автомобільних доріг та дорожньої інфраструктури		7460							3 147 310 076,00	3 447 310 076,00	3 447 310 076,00	1 390 997 979,80		3 147 310 076,00	3 447 310 076,00	3 447 310 076,00	1 390 997 979,80	
Утримання та розвиток автомобільних доріг та дорожньої інфраструктури за рахунок коштів місцевого бюджету	*0456*	*7461*	*1917461*						1 288 635 100,00	1 588 635 100,00	1 588 635 100,00	363 875 115,15		1 288 635 100,00	1 588 635 100,00	1 588 635 100,00	363 875 115,15	
Утримання та розвиток автомобільних доріг та дорожньої інфраструктури за рахунок субвенції з державного бюджету	*0456*	*7462*	*1917462*						1 858 674 976,00	1 858 674 976,00	1 858 674 976,00	1 027 122 864,65		1 858 674 976,00	1 858 674 976,00	1 858 674 976,00	1 027 122 864,65	
Інша діяльність у сфері дорожнього господарства	0456	7470	4417470						120 000 000,00	120 000 000,00	120 000 000,00	341 061,88		120 000 000,00	120 000 000,00	120 000 000,00	341 061,88	
Зв'язок, телекомунікації та інформатика		7500			628 415 330,00	628 415 330,00	628 415 330,00	220 904 177,64	1 147 991 558,00	1 147 991 558,00	1 147 991 558,00	218 110 818,14		1 776 406 888,00	1 776 406 888,00	1 776 406 888,00	439 014 995,78	
Реалізація Національної програми інформатизації	0460	7520	0227520		4 134 900,00	4 134 900,00	4 134 900,00	1 241 807,51	200 000,00	200 000,00	200 000,00			4 334 900,00	4 334 900,00	4 334 900,00	1 241 807,51	
Реалізація Національної програми інформатизації	0460	7520	2017520		624 100 430,00	624 100 430,00	624 100 430,00	219 662 370,13	1 147 791 558,00	1 147 791 558,00	1 147 791 558,00	218 110 818,14		1 771 891 988,00	1 771 891 988,00	1 771 891 988,00	437 773 188,27	
Реалізація Національної програми інформатизації	0460	7520	3817520		180 000,00	180 000,00	180 000,00							180 000,00	180 000,00	180 000,00		
Інші програми та заходи, пов'язані з економічною діяльністю		7600			1 816 019 565,00	1 816 019 565,00	1 816 019 565,00	610 146 262,29	416 397 091,00	416 397 091,00	416 448 545,15	81 096 790,66		2 232 416 656,00	2 232 416 656,00	2 232 468 110,15	691 243 052,95	
Сприяння розвитку малого та середнього підприємництва	0411	7610	3517610		83 700 000,00	83 700 000,00	83 700 000,00	59 487 169,67						83 700 000,00	83 700 000,00	83 700 000,00	59 487 169,67	
Розвиток готельного господарства та туризму		7620			14 342 800,00	14 342 800,00	14 342 800,00	4 251 087,47	4 590 000,00	4 590 000,00	4 590 000,00			18 932 800,00	18 932 800,00	18 932 800,00	4 251 087,47	
Реалізація програм і заходів в галузі туризму та курортів	*0470*	*7622*	*2617622*		14 342 800,00	14 342 800,00	14 342 800,00	4 251 087,47	4 590 000,00	4 590 000,00	4 590 000,00			18 932 800,00	18 932 800,00	18 932 800,00	4 251 087,47	
Заходи з енергозбереження	0470	7640	1217640		23 027 400,00	23 027 400,00	23 027 400,00	7 106 479,53						23 027 400,00	23 027 400,00	23 027 400,00	7 106 479,53	
Проведення експертної грошової оцінки земельної ділянки чи права на неї	0490	7650	3617650						500 000,00	500 000,00	500 000,00	149 293,79		500 000,00	500 000,00	500 000,00	149 293,79	

1	2				3	4	5	6	7	8	9	10	11	12	13	14	15	16
Підготовка земельних ділянок несільськогосподарського призначення або прав на них комунальної власності для продажу на земельних торгах та проведення таких торгів	0490	7660	3617660						450 000,00	450 000,00	450 000,00	130 469,37		450 000,00	450 000,00	450 000,00	130 469,37	
Внески до статутного капіталу суб'єктів господарювання	0490	7670	1217670						20 000 000,00	20 000 000,00	20 000 000,00			20 000 000,00	20 000 000,00	20 000 000,00		
Внески до статутного капіталу суб'єктів господарювання	0490	7670	4017670						1 044 119,00	1 044 119,00	1 044 119,00			1 044 119,00	1 044 119,00	1 044 119,00		
Внески до статутного капіталу суб'єктів господарювання	0490	7670	4217670						3 917 125,00	3 917 125,00	3 917 125,00	3 917 125,00		3 917 125,00	3 917 125,00	3 917 125,00	3 917 125,00	
Внески до статутного капіталу суб'єктів господарювання	0490	7670	4417670						1 233 990,00	1 233 990,00	1 233 990,00			1 233 990,00	1 233 990,00	1 233 990,00		
Внески до статутного капіталу суб'єктів господарювання	0490	7670	4617670						454 644,00	454 644,00	454 644,00	454 643,78		454 644,00	454 644,00	454 644,00	454 643,78	
Внески до статутного капіталу суб'єктів господарювання	0490	7670	4717670						739 243,00	739 243,00	739 243,00			739 243,00	739 243,00	739 243,00		
Внески до статутного капіталу суб'єктів господарювання	0490	7670	4817670						145 358,00	145 358,00	145 358,00	145 357,92		145 358,00	145 358,00	145 358,00	145 357,92	
Внески до статутного капіталу суб'єктів господарювання	0490	7670	4917670						872 736,00	872 736,00	872 736,00	872 735,09		872 736,00	872 736,00	872 736,00	872 735,09	
Членські внески до асоціацій органів місцевого самоврядування	0490	7680	0117680		15 904 602,00	15 904 602,00	15 904 602,00	15 904 602,00						15 904 602,00	15 904 602,00	15 904 602,00	15 904 602,00	
Інша економічна діяльність		7690			1 679 044 763,00	1 679 044 763,00	1 679 044 763,00	523 396 923,62	382 449 876,00	382 449 876,00	382 501 330,15	75 427 165,71		2 061 494 639,00	2 061 494 639,00	2 061 546 093,15	598 824 089,33	
Виконання заходів за рахунок цільових фондів, утворених Верховною Радою Автономної Республіки Крим, органами місцевого самоврядування і місцевими органами виконавчої влади і фондів, утворених Верховною Радою Автономної Республіки Крим, органами місцевого самоврядування і місцевими органами виконавчої	*0490*	*7691*	*1917691*						219 620 831,00	219 620 831,00	219 620 831,00	12 111 432,67		219 620 831,00	219 620 831,00	219 620 831,00	12 111 432,67	
Виконання заходів за рахунок цільових фондів, утворених Верховною Радою Автономної Республіки Крим, органами місцевого самоврядування і місцевими органами виконавчої влади і фондів, утворених Верховною Радою Автономної Республіки Крим, органами місцевого самоврядування і місцевими органами виконавчої	*0490*	*7691*	*2817691*						11 491 460,00	11 491 460,00	11 491 460,00	2 908 111,29		11 491 460,00	11 491 460,00	11 491 460,00	2 908 111,29	
Інші заходи, пов'язані з економічною діяльністю	*0490*	*7693*	*1217693*		7 650 000,00	7 650 000,00	7 650 000,00	3 414 480,00	27 150 000,00	27 150 000,00	27 150 000,00	14 253 570,00		34 800 000,00	34 800 000,00	34 800 000,00	17 668 050,00	
Інші заходи, пов'язані з економічною діяльністю	*0490*	*7693*	*2717693*		51 595 137,00	51 595 137,00	51 595 137,00	26 946 164,31			51 454,15	8 019,75		51 595 137,00	51 595 137,00	51 646 591,15	26 954 184,06	
Інші заходи, пов'язані з економічною діяльністю	*0490*	*7693*	*3017693*		858 285 330,00	858 285 330,00	858 285 330,00	390 797 582,70	58 187 585,00	58 187 585,00	58 187 585,00	21 746 032,00		916 472 915,00	916 472 915,00	916 472 915,00	412 543 614,70	
Інші заходи, пов'язані з економічною діяльністю	*0490*	*7693*	*3117693*						66 000 000,00	66 000 000,00	66 000 000,00	24 400 000,00		66 000 000,00	66 000 000,00	66 000 000,00	24 400 000,00	
Інші заходи, пов'язані з економічною діяльністю	*0490*	*7693*	*3217693*		35 416 000,00	35 416 000,00	35 416 000,00	22 607 048,05						35 416 000,00	35 416 000,00	35 416 000,00	22 607 048,05	
Інші заходи, пов'язані з економічною діяльністю	*0490*	*7693*	*3517693*		8 821 000,00	8 821 000,00	8 821 000,00	4 018 270,24						8 821 000,00	8 821 000,00	8 821 000,00	4 018 270,24	
Інші заходи, пов'язані з економічною діяльністю	*0490*	*7693*	*3617693*		100 000 000,00	100 000 000,00	100 000 000,00	65 025 921,85						100 000 000,00	100 000 000,00	100 000 000,00	65 025 921,85	
Інші заходи, пов'язані з економічною діяльністю	*0490*	*7693*	*3717693*		602 649 544,00	602 649 544,00	602 649 544,00							602 649 544,00	602 649 544,00	602 649 544,00		
Інші заходи, пов'язані з економічною діяльністю	*0490*	*7693*	*3817693*		14 627 752,00	14 627 752,00	14 627 752,00	10 587 456,47						14 627 752,00	14 627 752,00	14 627 752,00	10 587 456,47	
Реалізація програм допомоги і грантів Європейського Союзу, урядів іноземних держав, міжнародних організацій, донорських установ	0133	7700	4417700						38 776 877,00	38 776 877,00	38 776 877,00	19 455 723,45		38 776 877,00	38 776 877,00	38 776 877,00	19 455 723,45	
Інша діяльність		8000			2 551 182 175,00	2 520 082 175,00	1 111 887 939,00	615 361 839,75	204 755 889,00	235 855 889,00	235 855 889,00	85 550 182,67		2 755 938 064,00	2 755 938 064,00	1 347 743 828,00	700 912 022,42	
Захист населення і територій від надзвичайних ситуацій		8100			134 334 710,00	134 334 710,00	134 334 710,00	91 007 410,77	35 248 715,00	35 248 715,00	35 248 715,00	22 119 059,27		169 583 425,00	169 583 425,00	169 583 425,00	113 126 470,04	
Заходи із запобігання та ліквідації надзвичайних ситуацій та наслідків стихійного лиха	0320	8110	3018110		86 178 980,00	86 178 980,00	86 178 980,00	65 537 777,35	35 248 715,00	35 248 715,00	35 248 715,00	22 119 059,27		121 427 695,00	121 427 695,00	121 427 695,00	87 656 836,62	
Заходи з організації рятування на водах	0320	8120	2818120		48 155 730,00	48 155 730,00	48 155 730,00	25 469 633,42						48 155 730,00	48 155 730,00	48 155 730,00	25 469 633,42	
Охорона навколишнього природного середовища		8300			23 390 980,00	23 390 980,00	23 390 980,00	13 251 496,97	169 007 174,00	169 007 174,00	169 007 174,00	39 811 602,00		192 398 154,00	192 398 154,00	192 398 154,00	53 063 098,97	
Інша діяльність у сфері екології та охорони природних ресурсів	0540	8330	1218330		12 313 870,00	12 313 870,00	12 313 870,00	8 712 298,10						12 313 870,00	12 313 870,00	12 313 870,00	8 712 298,10	
Інша діяльність у сфері екології та охорони природних ресурсів	0540	8330	2818330		11 077 110,00	11 077 110,00	11 077 110,00	4 539 198,87	79 670 458,00	79 670 458,00	79 670 458,00	39 670 458,00		90 747 568,00	90 747 568,00	90 747 568,00	44 209 656,87	
Природоохоронні заходи за рахунок цільових фондів	0540	8340	2818340						89 336 716,00	89 336 716,00	89 336 716,00	141 144,00		89 336 716,00	89 336 716,00	89 336 716,00	141 144,00	
Засоби масової інформації		8400			199 526 000,00	199 526 000,00	199 526 000,00	128 280 434,58	500 000,00	500 000,00	500 000,00			200 026 000,00	200 026 000,00	200 026 000,00	128 280 434,58	
Фінансова підтримка засобів масової інформації	0830	8410	2318410		181 256 000,00	181 256 000,00	181 256 000,00	127 273 118,58	500 000,00	500 000,00	500 000,00			181 756 000,00	181 756 000,00	181 756 000,00	127 273 118,58	
Інші заходи у сфері засобів масової інформації	0830	8420	2318420		18 270 000,00	18 270 000,00	18 270 000,00	1 007 316,00						18 270 000,00	18 270 000,00	18 270 000,00	1 007 316,00	
Обслуговування місцевого боргу	0170	8600	3718600		753 908 000,00	753 908 000,00	753 908 000,00	382 195 637,78						753 908 000,00	753 908 000,00	753 908 000,00	382 195 637,78	
Резервний фонд		8700			1 440 022 485,00	1 408 922 485,00	728 249,00	626 859,65		31 100 000,00	31 100 000,00	23 619 521,40		1 440 022 485,00	1 440 022 485,00	31 828 249,00	24 246 381,05	
Резервний фонд місцевого бюджету	0133	8710	3718710		1 440 022 485,00	1 408 194 236,00								1 440 022 485,00	1 408 194 236,00			

1	2				3	4	5	6	7	8	9	10	11	12	13	14	15	16
Заходи із запобігання та ліквідації наслідків надзвичайних ситуацій у житлово-комунальному господарстві за рахунок коштів резервного фонду місцевого бюджету		**8740**				728 249,00	728 249,00	626 859,65		7 000 000,00	7 000 000,00	258 284,40			7 728 249,00	7 728 249,00	885 144,05	
Заходи із запобігання та ліквідації наслідків надзвичайної ситуації у будівлі або споруді житлового призначення за рахунок коштів резервного фонду місцевого бюджету	***0610***	***8741***	***3818741***			728 249,00	728 249,00	626 859,65							728 249,00	728 249,00	626 859,65	
Заходи із запобігання та ліквідації наслідків надзвичайної ситуації у будівлі або споруді житлового призначення за рахунок коштів резервного фонду місцевого бюджету	***0610***	***8741***	***4318741***							7 000 000,00	7 000 000,00	258 284,40			7 000 000,00	7 000 000,00	258 284,40	
Інші непередбачувані заходи за рахунок коштів резервного фонду місцевого бюджету		**8770**								24 100 000,00	24 100 000,00	23 361 237,00			24 100 000,00	24 100 000,00	23 361 237,00	
Інші заходи за рахунок коштів резервного фонду місцевого бюджету	***0133***	***8775***	***3018775***							24 100 000,00	24 100 000,00	23 361 237,00			24 100 000,00	24 100 000,00	23 361 237,00	
Усього видатків без урахування міжбюджетних трансфертів		**900201**			54 265 728 393,00	54 234 628 393,00	52 826 434 157,00	32 202 384 881,52	27 730 125 218,00	27 761 225 218,00	28 432 362 675,16	9 359 417 494,04		81 995 853 611,00	81 995 853 611,00	##############	41 561 802 375,56	
Субвенція з місцевого бюджету державному бюджету на виконання програм соціально-економічного розвитку регіонів	**0180**	**9800**	**3019800**		468 200 000,00	468 200 000,00		430 757 701,00	1 579 387 313,00	1 579 387 313,00		1 179 586 472,00		2 047 587 313,00	2 047 587 313,00		1 610 344 173,00	
Субвенція з місцевого бюджету державному бюджету на перерахування коштів в умовах воєнного стану або для здійснення згідно із законом заходів загальної мобілізації та з метою відсічі збройної агресії Російської Федерації проти України та забезпечення національної безпеки, усунення загрози небезпеки державній	**0180**	**9820**	**3719820**		300 000 000,00	300 000 000,00		300 000 000,00						300 000 000,00	300 000 000,00		300 000 000,00	
Усього видатків з трансфертами, що передаються до державного бюджету		**900202**			55 033 928 393,00	55 002 828 393,00	52 826 434 157,00	32 933 142 582,52	29 309 512 531,00	29 340 612 531,00	28 432 362 675,16	10 539 003 966,04		84 343 440 924,00	84 343 440 924,00	##############	43 472 146 548,56	
Дотації з місцевого бюджету іншим бюджетам		**9100**			10 000 000,00	10 000 000,00		10 000 000,00						10 000 000,00	10 000 000,00		10 000 000,00	
Інші дотації з місцевого бюджету	**0180**	**9150**	**0119150**		10 000 000,00	10 000 000,00		10 000 000,00						10 000 000,00	10 000 000,00		10 000 000,00	
Усього		**900203**			55 043 928 393,00	55 012 828 393,00	52 826 434 157,00	32 943 142 582,52	29 309 512 531,00	29 340 612 531,00	28 432 362 675,16	10 539 003 966,04		84 353 440 924,00	84 353 440 924,00	##############	43 482 146 548,56	
III. Кредитування																		
Інша діяльність		**8000**			-257 486 419,00	-257 486 419,00		-118 097 060,40	-180 000,00	-180 000,00		-1 268 233,48		-257 666 419,00	-257 666 419,00		-119 365 293,88	
Кредитування		**8800**			-257 486 419,00	-257 486 419,00		-118 097 060,40	-180 000,00	-180 000,00		-1 268 233,48		-257 666 419,00	-257 666 419,00		-119 365 293,88	
Пільгові довгострокові кредити молодим сім'ям та одиноким молодим громадянам на будівництво/реконструкцію/придбання житла та їх повернення		**8820**							-180 000,00	-180 000,00		-1 268 233,48		-180 000,00	-180 000,00		-1 268 233,48	
Повернення пільгових довгострокових кредитів, наданих молодим сім'ям та одиноким молодим громадянам на будівництво/реконструкцію/придбання житла	***1060***	***8822***	***0008822***									-1 268 233,48					-1 268 233,48	
Повернення пільгових довгострокових кредитів, наданих молодим сім'ям та одиноким молодим громадянам на будівництво/реконструкцію/придбання житла	***1060***	***8822***	***1518822***						-180 000,00	-180 000,00				-180 000,00	-180 000,00			
Бюджетні позички суб'єктам господарювання та їх повернення		**8860**			-387 548 345,00	-387 548 345,00		-118 097 060,40						-387 548 345,00	-387 548 345,00		-118 097 060,40	
Повернення бюджетних позичок, наданих суб`єктам господарювання	***0490***	***8862***	***0008862***					-118 097 060,40									-118 097 060,40	
Повернення бюджетних позичок, наданих суб`єктам господарювання	***0490***	***8862***	***1018862***		-1 862 190,00	-1 862 190,00								-1 862 190,00	-1 862 190,00			
Повернення бюджетних позичок, наданих суб`єктам господарювання	***0490***	***8862***	***1218862***		-381 335 037,00	-381 335 037,00								-381 335 037,00	-381 335 037,00			
Повернення бюджетних позичок, наданих суб`єктам господарювання	***0490***	***8862***	***4018862***		-4 351 118,00	-4 351 118,00								-4 351 118,00	-4 351 118,00			
Виконання гарантійних зобов`язань за позичальників, що отримали кредити під місцеві гарантії		**8880**			130 061 926,00	130 061 926,00								130 061 926,00	130 061 926,00			
Надання коштів для забезпечення гарантійних зобов`язань за позичальників, що отримали кредити під місцеві гарантії	***0490***	***8881***	***3718881***		130 061 926,00	130 061 926,00								130 061 926,00	130 061 926,00			
Усього		***900201***			-257 486 419,00	-257 486 419,00		-118 097 060,40	-180 000,00	-180 000,00		-1 268 233,48		-257 666 419,00	-257 666 419,00		-119 365 293,88	
IV. Фінансування																		
Дефіцит (-) /профіцит (+)*					12 256 459 408,00	12 287 559 408,00		23 655 670 594,86	-24 372 053 494,00	-24 403 153 494,00		-7 307 006 159,76		-12 115 594 086,00	-12 115 594 086,00		16 348 664 435,10	

1	2				3	4	5	6	7	8	9	10	11	12	13	14	15	16
Дефіцит (-) /профіцит (+)**								23 665 670 594,86				-7 307 006 159,76					16 358 664 435,10	
Фінансування бюджету за типом кредитора																		
Внутрішнє фінансування*				**200000**				-23 655 670 594,86				7 307 006 159,76					-16 348 664 435,10	
Внутрішнє фінансування**				**200000**				-23 665 670 594,86				7 307 006 159,76					-16 358 664 435,10	
Фінансування за рахунок коштів державних фондів				**201000**														
Позики, одержані з державних фондів				201100														
Одержано позик				***201110***														
Погашено позик				***201120***														
Фінансування за рахунок позик банківських установ				**202000**								-210 971 779,77					-210 971 779,77	
Фінансування за рахунок позик Національного банку України				202100														
Одержано позик				***202110***														
Погашено позик				***202120***														
Фінансування за рахунок інших банків				202200								-210 971 779,77					-210 971 779,77	
Одержано позик				***202210***														
Погашено позик				***202220***								-210 971 779,77					-210 971 779,77	
Інше внутрішнє фінансування				**203000**														
Позики інших фінансових установ				203100														
Одержано позик				***203110***														
Погашено позик				***203120***														
Позики нефінансових державних підприємств				203200														
Одержано позик				***203210***														
Погашено позик				***203220***														
Позики нефінансового приватного сектора				203300														
Одержано позик				***203310***														
Погашено позик				***203320***														
Фінансування за рахунок коштів єдиного казначейського рахунку				203400														
Одержано				***203410***														
Повернено				***203420***														
Фінансування за рахунок випуску цінних паперів				203500														
Одержано позик				***203510***														
Погашено позик				***203520***														
Інше внутрішнє фінансування				203600														
Одержано позик				***203610***														
Погашено позик				***203620***														
Фінансування за рахунок залишків коштів на рахунках бюджетних установ*				**205000**				-560 139 624,57				-2 781 764 078,86					-3 341 903 703,43	
Фінансування за рахунок залишків коштів на рахунках бюджетних установ**				**205000**				-560 139 624,57				-2 781 764 078,86					-3 341 903 703,43	
На початок періоду				205100								464 961 670,73					464 961 670,73	
На кінець періоду				205200				560 139 624,57				3 241 201 310,09					3 801 340 934,66	
Інші розрахунки*				205300								-5 524 439,50					-5 524 439,50	
Інші розрахунки**				205300								-5 524 439,50					-5 524 439,50	
Курсова різниця*				***205310***														
Курсова різниця**				***205310***														
Передача коштів із загального до спеціального фонду бюджету*				***205330***														
Передача коштів із загального до спеціального фонду бюджету**				***205330***														
Інші розрахунки*				***205340***								-5 524 439,50					-5 524 439,50	
Інші розрахунки**				***205340***								-5 524 439,50					-5 524 439,50	
Зміни обсягів депозитів і цінних паперів, що використовуються для управління ліквідністю				**206000**														
Повернення бюджетних коштів з депозитів, надходження внаслідок продажу/ пред'явлення цінних паперів				206100														
Повернення бюджетних коштів з депозитів				***206110***														
Надходження внаслідок продажу / пред'явлення цінних паперів				***206120***														
Розміщення бюджетних коштів на депозитах, придбання цінних паперів				206200														

1	2				3	4	5	6	7	8	9	10	11	12	13	14	15	16
Розміщення бюджетних коштів на депозитах				***206210***														
Придбання цінних паперів				***206220***														
Коригування*				**207000**														
Коригування**				**207000**														
Фінансування за рахунок зміни залишків коштів бюджетів*				**208000**				-23 095 530 970,29				10 299 742 018,39					-12 795 788 951,90	
Фінансування за рахунок зміни залишків коштів бюджетів**				**208000**				-23 105 530 970,29				10 299 742 018,39					-12 805 788 951,90	
На початок періоду				208100				9 756 451 702,48				1 658 685 827,34					11 415 137 529,82	
На кінець періоду				208200				23 462 223 534,53				734 788 958,30					24 197 012 492,83	
Інші розрахунки*				208300				-14 059 735,24				145 746,35					-13 913 988,89	
Інші розрахунки**				208300				-24 059 735,24				145 746,35					-23 913 988,89	
Курсова різниця*				***208310***				-507 188,29				145 746,35					-361 441,94	
Курсова різниця**				***208310***				-507 188,29				145 746,35					-361 441,94	
Передача коштів із спеціального до загального фонду бюджету*				***208320***														
Передача коштів із спеціального до загального фонду бюджету**				***208320***														
Передача коштів із загального до спеціального фонду бюджету*				***208330***														
Передача коштів із загального до спеціального фонду бюджету**				***208330***														
Інші розрахунки*				***208340***				-13 552 546,95									-13 552 546,95	
Інші розрахунки**				***208340***				-23 552 546,95									-23 552 546,95	
Кошти, передані з місцевих бюджетів населених пунктів Донецької та Луганської областей, на території яких органи державної влади тимчасово не здійснюють своїх повноважень, до спеціального фонду відповідних обласних бюджетів*				***208350***														
Кошти, передані з місцевих бюджетів населених пунктів Донецької та Луганської областей, на території яких органи державної влади тимчасово не здійснюють своїх повноважень, до спеціального фонду відповідних обласних бюджетів**				***208350***														
Кошти, що передаються із загального фонду бюджету до бюджету розвитку (спеціального фонду)				208400				-9 375 699 403,00				9 375 699 403,00						
Зміни обсягів товарно-матеріальних цінностей				**209000**														
На початок періоду				209100														
На кінець періоду				209200														
Зовнішнє фінансування				**300000**														
Позики, надані міжнародними організаціями економічного розвитку				**301000**														
Одержано позик				301100														
Погашено позик				301200														
Позики, надані органами управління іноземних держав				**302000**														
Одержано позик				302100														
Погашено позик				302200														
Позики, надані іноземними комерційними банками, іншими іноземними фінансовими				**303000**														
Одержано позик				303100														
Погашено позик				303200														
Фінансування за рахунок випуску цінних паперів				**304000**														
Одержано позик				304100														
Погашено позик				304200														
Інше зовнішнє фінансування				**305000**														
Одержано позик				305100														
Погашено позик				305200														
Зміни обсягів депозитів і цінних паперів, що використовуються для управління ліквідністю				**306000**														
Повернення бюджетних коштів з депозитів, надходження внаслідок продажу/пред'явлення цінних паперів				306100														
Розміщення бюджетних коштів на депозитах, придбання цінних паперів				306200														
Коригування				**307000**														

1	2				3	4	5	6	7	8	9	10	11	12	13	14	15	16
Разом коштів, отриманих з усіх джерел фінансування бюджету за типом кредитора *								-23 655 670 594,86				7 307 006 159,76					-16 348 664 435,10	
Разом коштів, отриманих з усіх джерел фінансування бюджету за типом кредитора **								-23 665 670 594,86				7 307 006 159,76					-16 358 664 435,10	
Фінансування бюджету за типом боргового зобов'язання																		
Фінансування за борговими операціями				**400000**					715 827 992,00	715 827 992,00		-210 971 779,77		715 827 992,00	715 827 992,00		-210 971 779,77	
Запозичення				**401000**					1 350 000 000,00	1 350 000 000,00				1 350 000 000,00	1 350 000 000,00			
Внутрішні запозичення				401100					1 350 000 000,00	1 350 000 000,00				1 350 000 000,00	1 350 000 000,00			
Довгострокові зобов'язання				***401101***					1 350 000 000,00	1 350 000 000,00				1 350 000 000,00	1 350 000 000,00			
Середньострокові зобов'язання				***401102***														
Короткострокові зобов'язання та векселі				***401103***														
Інші зобов'язання				***401104***														
Зовнішні запозичення				401200														
Довгострокові зобов'язання				***401201***														
Середньострокові зобов'язання				***401202***														
Короткострокові зобов'язання та векселі				***401203***														
Інші зобов'язання				***401204***														
Погашення				**402000**					-634 172 008,00	-634 172 008,00		-210 971 779,77		-634 172 008,00	-634 172 008,00		-210 971 779,77	
Внутрішні зобов'язання				402100					-296 672 008,00	-296 672 008,00		-210 971 779,77		-296 672 008,00	-296 672 008,00		-210 971 779,77	
Довгострокові зобов'язання				***402101***					-296 672 008,00	-296 672 008,00		-210 971 779,77		-296 672 008,00	-296 672 008,00		-210 971 779,77	
Середньострокові зобов'язання				***402102***														
Короткострокові зобов'язання та векселі				***402103***														
Інші зобов'язання				***402104***														
Зовнішні зобов'язання				402200					-337 500 000,00	-337 500 000,00				-337 500 000,00	-337 500 000,00			
Довгострокові зобов'язання				***402201***					-337 500 000,00	-337 500 000,00				-337 500 000,00	-337 500 000,00			
Середньострокові зобов'язання				***402202***														
Короткострокові зобов'язання та векселі				***402203***														
Інші зобов'язання				***402204***														
Коригування				**403000**														
Внутрішні зобов’язання				403100														
Зовнішні зобов’язання				403200														
Фінансування за активними операціями*				**600000**	-12 256 459 408,00	-12 287 559 408,00		-23 655 670 594,86	23 656 225 502,00	23 687 325 502,00		7 517 977 939,53		11 399 766 094,00	11 399 766 094,00		-16 137 692 655,33	
Фінансування за активними операціями**				**600000**				-23 665 670 594,86				7 517 977 939,53					-16 147 692 655,33	
Зміни обсягів депозитів і цінних паперів, що використовуються для управління ліквідністю				**601000**														
Повернення бюджетних коштів з депозитів, надходження внаслідок продажу/ пред'явлення цінних паперів				601100														
Повернення бюджетних коштів з депозитів				***601110***														
Надходження внаслідок продажу / пред’явлення цінних паперів				***601120***														
Розміщення бюджетних коштів на депозитах, придбання цінних паперів				601200														
Розміщення бюджетних коштів на депозитах				***601210***														
Придбання цінних паперів				***601220***														
Зміни обсягів бюджетних коштів*				**602000**	-12 256 459 408,00	-12 287 559 408,00		-23 655 670 594,86	23 656 225 502,00	23 687 325 502,00		7 517 977 939,53		11 399 766 094,00	11 399 766 094,00		-16 137 692 655,33	
Зміни обсягів бюджетних коштів**				**602000**				-23 665 670 594,86				7 517 977 939,53					-16 147 692 655,33	
На початок періоду				602100	9 741 297 541,00	9 741 297 541,00		9 756 451 702,48	1 658 468 553,00	1 658 468 553,00		2 123 647 498,07		11 399 766 094,00	11 399 766 094,00		11 880 099 200,55	
На кінець періоду				602200				24 022 363 159,10				3 975 990 268,39					27 998 353 427,49	
Інші розрахунки*				602300				-14 059 735,24				-5 378 693,15					-19 438 428,39	
Інші розрахунки**				602300				-24 059 735,24				-5 378 693,15					-29 438 428,39	
Курсова різниця*				***602301***				-507 188,29				145 746,35					-361 441,94	
Курсова різниця**				***602301***				-507 188,29				145 746,35					-361 441,94	
Передача коштів із спеціального до загального фонду бюджету*				***602302***														
Передача коштів із спеціального до загального фонду бюджету**				***602302***														
Передача коштів із загального до спеціального фонду бюджету*				***602303***														

1	2				3	4	5	6	7	8	9	10	11	12	13	14	15	16
Передача коштів із загального до спеціального фонду бюджету**				***602303***														
Інші розрахунки*				***602304***				-13 552 546,95				-5 524 439,50					-19 076 986,45	
Інші розрахунки**				***602304***				-23 552 546,95				-5 524 439,50					-29 076 986,45	
Кошти, передані з місцевих бюджетів населених пунктів Донецької та Луганської областей, на території яких органи державної влади тимчасово не здійснюють своїх повноважень, до спеціального фонду відповідних обласних бюджетів*				***602305***														
Кошти, передані з місцевих бюджетів населених пунктів Донецької та Луганської областей, на території яких органи державної влади тимчасово не здійснюють своїх повноважень, до спеціального фонду відповідних обласних бюджетів**				***602305***														
Кошти, що передаються із загального фонду бюджету до бюджету розвитку (спеціального фонду)				602400	-21 997 756 949,00	-22 028 856 949,00		-9 375 699 403,00	21 997 756 949,00	22 028 856 949,00		9 375 699 403,00						
Фінансування за рахунок коштів єдиного казначейського рахунку				**603000**														
Зміни обсягів товарно-матеріальних цінностей				**604000**														
На початок періоду				604100														
На кінець періоду				604200														
Разом коштів, отриманих з усіх джерел фінансування бюджету за типом боргового зобов'язання*					-12 256 459 408,00	-12 287 559 408,00		-23 655 670 594,86	24 372 053 494,00	24 403 153 494,00		7 307 006 159,76		12 115 594 086,00	12 115 594 086,00		-16 348 664 435,10	
Разом коштів, отриманих з усіх джерел фінансування бюджету за типом боргового зобов'язання**								-23 665 670 594,86				7 307 006 159,76					-16 358 664 435,10	

Заступник начальника ГУ ДКСУ у м. Києві *Олена ХМЕЛЬНИЦЬКА*

Начальник Управління консолідованої звітності *Антоніна НЕДАВНЯ*

Підписано КЕП:
02030E94DD 20/10/2023 12:27:46 Недавня АГ
02030B4F97 20/10/2023 13:54:53 Хмельницька ОВ
23100100000041422108

Звіт про виконання бюджету міста Києва за 9 місяців 2023 року

Виконання дохідної частини бюджету м. Києва

До бюджету м. Києва за 9 місяців 2023 року надійшло 59 711 445,7 тис. грн податків, зборів та інших платежів (106,0% до плану січня-вересня), у тому числі – до загального фонду 51 436 591,4 тис. грн (108,8% до плану 9 місяців), до спеціального фонду – 1 930 064,8 тис. грн (71,7% до плану січня-вересня). У загальному обсязі надходжень офіційні трансферти (субвенції, дотації та гранти) становили 6 344 789,5 тис. грн, їх питома вага у структурі надходжень – 10,6%.

Доходи бюджету м. Києва за 9 місяців 2022-2023 роки (млн грн)

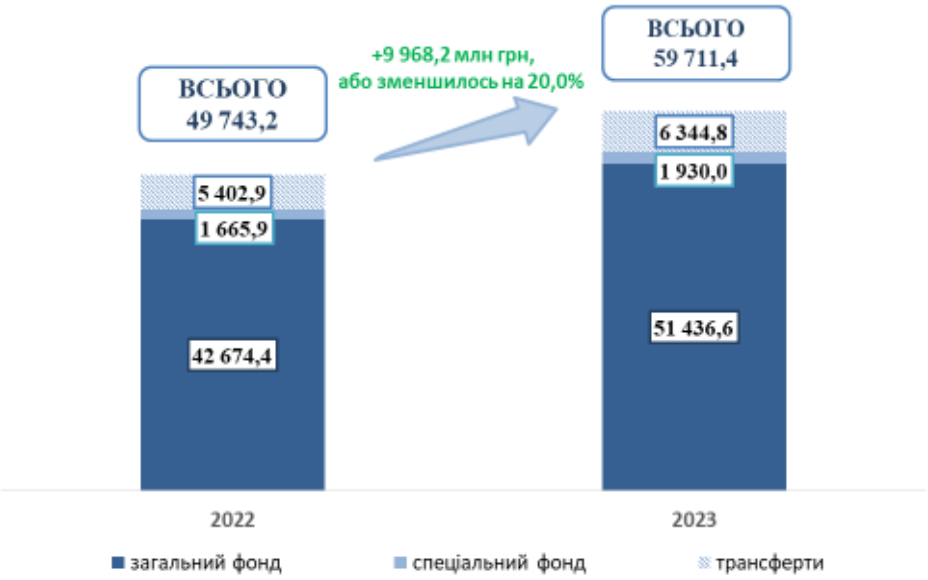

Структура доходів загального фонду бюджету м. Києва

Податок на доходи фізичних осіб

Базовим джерелом наповнення загального фонду бюджету міста Києва за 9 місяців 2023 року залишався податок на доходи фізичних осіб, питома вага якого склала 52,8% до обсягу доходів загального фонду бюджету міста Києва (без врахування субвенцій і дотацій з державного бюджету).

Надходження цього податку за 9 місяців 2023 року становили 27 146 558,4 тис. грн, або 110,5% до плану січня-вересня (+2 578 938,3 тис. грн).

Надходження податку на доходи з фізичних осіб в місті Києві

ДОКУМЕНТ ІТС ЄІПК СЕД АСКОД (**ПІДПИСАНО КВАЛІФІКОВАНИМ ЕЛЕКТРОННИМ ПІДПИСОМ**)

Сертифікат 26B2648ADD3032E1040000009B031900A9C2A900
Підписувач Репік Володимир Михайлович
Дійсний з 05.10.2022 9:39:57 по 05.10.2024 9:39:57

Департамент фінансів
054-1-1-08/1975 від 24.10.2023

збільшилися на 4 703 702,8 тис. грн, або на 21,0%, порівняно з аналогічним періодом 2022 року. Цьому сприяло, насамперед, збільшення надходження податку на доходи фізичних осіб, що сплачується податковими агентами, із доходів платника податку у вигляді заробітної плати у 1,1 рази (+2 095 188,4 тис. грн), із доходів платників податків інших, ніж заробітна плата у 2,4 разів (+1 575 356,4 тис. грн.), податку на доходи фізичних осіб з грошового забезпечення, грошових винагород, одержаних військовослужбовцями та особами рядового і начальницького складу у 1,3 рази (+1 010 775,0 тис. грн.), та надходження з 2023 року податку на доходи фізичних осіб із доходів спеціалістів резидента Дія Сіті в сумі 219 629,4 тис.грн.

Знизився податок з доходів фізичних осіб за результатами річного декларування на 19,1% (- 197 247,6 тис. грн.),

Місцеві податки і збори

Місцевим податкам і зборам належить друге місце за обсягом надходжень загального фонду бюджету м. Києва, питома вага яких становить – 28,5%.

Структура місцевих податків і зборів за січень-вересень поточного року склала: єдиний податок – 68,9%, орендна плата за землю та земельний податок – 20,5%, податок на нерухоме майно, відмінне від земельної ділянки – 10,2%, транспортний податок, туристичний збір, інші збори (разом) – 0,4%.

Надходження місцевих податків і зборів за звітний період становить – 14 679 550,4 тис. грн, або 99,3% до планових показників 9 місяців 2023 року, та на 2 406 879,2 тис.грн. більше ніж за січень-вересень 2022 року за рахунок збільшення надходжень єдиного податку на 1 987 193,5 тис.грн.

ДОКУМЕНТ ІТС ЄІПК СЕД АСКОД (**ПІДПИСАНО КВАЛІФІКОВАНИМ ЕЛЕКТРОННИМ ПІДПИСОМ**)

Сертифікат 26B2648ADD3032E1040000009B031900A9C2A900
Підписувач Репік Володимир Михайлович
Дійсний з 05.10.2022 9:39:57 по 05.10.2024 9:39:57

Департамент фінансів

054-1-1-08/1975 від 24.10.2023

Ставки місцевих податків і зборів затверджені рішенням Київської міської ради від 18 жовтня 2018 року № 1910/5974 «Про внесення змін до рішення Київської міської ради від 23 червня 2011 року № 242/5629 «Про встановлення місцевих податків і зборів у м. Києві».

Податок на нерухоме майно, відмінне від земельної ділянки

Базою оподаткування податком є загальна площа об'єкта житлової та нежитлової нерухомості, в тому числі його часток.

По місту Києву відсоткова ставка становить від 0 до 1,5 відсотка в залежності виду будівель та споруд, що встановлені за Державним класифікатором ДК 018-2000, затвердженим наказом Держстандарту від 17 серпня 2000 року №507.

Надходження податку на нерухоме майно, відмінне від земельної ділянки, становлять 1 495 379,9 тис. грн, або 95,5% до планових показників 9 місяців 2023 року, (-71 162,5 тис. грн), та на 223 124,3 тис. грн більше надходжень аналогічного періоду 2022 року.

Земельний податок та орендна плата за землю

За 9 місяців 2023 року надходження по платі за землю склали 3 011 652,7 тис. грн, або 80,1% до планових призначень (- 750 105,3 тис. грн).

З них від плати за землю надійшло – 1 053 096,7 тис. грн, що становить 68,9% до планових показників січня-вересня 2023 року, а від орендної плати — 1 958 556,0 тис. грн, що складає 87,7%.

Відсоток виконання планового показника надходжень по платі за землю мав спадну тенденцію та становив: за січень-березень – 94,2%; січень-квітень – 100,6%; січень-травень – 97,6%; січень-червень – 91,3%, січень-липень – 86,7%, січень-серпень – 83,3%, січень-вересень – 80,1%.

На зменшення надходжень земельного податку вплинули зміни щодо оподаткування відповідно до Закону України «Про внесення змін до Податкового кодексу України та інших законодавчих актів України щодо звільнення від сплати екологічного податку, плати за землю та податку на нерухоме майно, відмінне від земельної ділянки, за знищене чи пошкоджене нерухоме майно» від 11 квітня 2023 року №3050.

Одночасно порівняно із січнем-вереснем 2023 року надходження по платі за землю збільшились на 187 518,5 тис. грн, за рахунок збільшення надходжень по орендній платі – 207 404,1 тис. грн.

.

ДОКУМЕНТ ІТС ЄІПК СЕД АСКОД (**ПІДПИСАНО КВАЛІФІКОВАНИМ ЕЛЕКТРОННИМ ПІДПИСОМ**)

Сертифікат 26B2648ADD3032E1040000009B031900A9C2A900
Підписувач Репік Володимир Михайлович
Дійсний з 05.10.2022 9:39:57 по 05.10.2024 9:39:57

Департамент фінансів

054-1-1-08/1975 від 24.10.2023

По місту Києву розмір ставок земельного податку у відсотковому розмірі становить від 0,010 до 1,000 від нормативно-грошової оцінки землі, враховуючи вид цільового призначення земель згідно з Класифікацією видів цільового призначення земель, затвердженого наказом Держстандарту від 23 липня 2010 року №548.

Єдиний податок

Протягом січня-вересня 2023 року до загального фонду бюджету м. Києва надійшло єдиного податку – 10 110 211,3 тис. грн, що на 1 987 193,5 тис. грн більше аналогічного періоду минулого року (приріст 24,5%). Планові показники 9 місяців 2023 року виконано на 107,6% (+713 404,0 тис. грн).

Збільшення надходжень єдиного податку за 9 місяців 2023 року насамперед пов'язано із підвищенням мінімальної заробітної плати (6 700 грн.), і прожиткового мінімуму для працездатних осіб (2 684 грн.), зростанням з початку року чисельності платників податку.

Так, для платників І групи єдиний податок - 268,40 грн. на місяць (не більше 10% прожиткового мінімуму для працездатних осіб станом на 01 січня 2023 року);

для ІІ групи, єдиний податок - 1340,0 грн. на місяць (20% мінімальної заробітної плати станом на 01 січня 2023 року);

для ІІІ групи - єдиний податок – відсоткова ставка 5% доходу, або 3% доходу у разі сплати ПДВ.

За оперативними даними Головного управління Державної податкової служби у м.Києві кількість осіб – платників єдиного податку станом на 01.10.2023 року збільшилась на 100,4% та становить 239 680 осіб, у тому числі кількість платників ІІІ групи зменшилась на 2 338 осіб та становить 174 527 осіб (на 01.07.2023 року на податковому обліку перебувала 238 787 осіб, з них платники ІІІ групи – 176 865 осіб).

Зменшення чисельності платників єдиного податку ІІІ групи пов’язане із скасуванням особливої системи оподаткування єдиним податком за ставкою 2 %, у зв’язку із набранням чинності з 1 серпня 2023 року Закону України «Про внесення змін до Податкового кодексу України та інших законів України щодо особливостей оподаткування у період дії воєнного стану» від 30.06.2023 № 3219.

.

ДОКУМЕНТ ІТС ЄІПК СЕД АСКОД (**ПІДПИСАНО КВАЛІФІКОВАНИМ ЕЛЕКТРОННИМ ПІДПИСОМ**)

Сертифікат 26B2648ADD3032E1040000009B031900A9C2A900
Підписувач Репік Володимир Михайлович
Дійсний з 05.10.2022 9:39:57 по 05.10.2024 9:39:57

Департамент фінансів

054-1-1-08/1975 від 24.10.2023

Транспортний податок, туристичній збір

Виконання транспортного податку за січень-вересень 2023 року становить 167,3%, надійшло 35 334,4 тис. грн, в тому числі з юридичних осіб 17 160,3 тис. грн (139,7%) та з фізичних осіб 18 174,0 тис. грн (205,5%).

У порівнянні з аналогічним періодом минулого року надходження збільшились на 13 482,7 тис. грн.

Транспортний податок у 2023 році повинні сплачувати фізичні та юридичні особи, власники нових авто (до 5 років включно), середьоринкова вартість яких становить понад 2 512 500 грн (6 700 грн х 375) та визначається за методикою, затвердженою Кабінетом Міністрів України.

Ставка податку встановлюється з розрахунку на календарний рік у розмірі 25 000 гривень за кожен такий легковий автомобіль, що є об'єктом оподаткування.

За січень-вересень 2023 року надходження туристичного збору склали 26 972,0 тис. грн. або 84,3% до планових показників 9 місяців 2023 року та на 4 439,8 тис. грн, менше надходжень січня-вересня 2022 року.

Це пов'язано із зниженням росту туристичної відвідуваності, зменшенням купівельної спроможності населення та змін у структурі споживчого попиту у бік зменшення зацікавленості населення послугами непершочергової необхідності.

Ставки туристичного збору приведені до вимог податкового законодавства та становлять: 0,4% – для внутрішнього туризму та 1% для в'їзного туризму від розміру мінімальної заробітної плати, встановленої законом на 1 січня звітного (податкового) року.

Податок на прибуток

У звітному періоді до бюджету м. Києва податку на прибуток підприємств надійшло 6 288 394,9 тис. грн, що становить 120,5% до планових показників 9 місяців (+ 1 070 031,8 тис. грн), збільшились надходження податку на прибуток: приватних підприємств (+726 597,7 тис.грн.), підприємств, створених за участю іноземних інвесторів (+97 026,6 тис.грн.) та фінансових установ (+28 475,4 тис.грн).

Порівняно з аналогічним періодом 2022 року надходження збільшились на 261 682,0 тис. грн., у тому числі за рахунок збільшення надходжень податку на прибуток: приватних підприємств (+1 028 704,9 тис.грн.), підприємств, створених за участю іноземних інвесторів (+220 956,0 тис.грн.). Суттєво зменшився податок на прибуток банківських організацій (-416 328,2 тис.грн.) та

.

ДОКУМЕНТ ІТС ЄІПК СЕД АСКОД (**ПІДПИСАНО КВАЛІФІКОВАНИМ ЕЛЕКТРОННИМ ПІДПИСОМ**)

Сертифікат 26B2648ADD3032E1040000009B031900A9C2A900
Підписувач Репік Володимир Михайлович
Дійсний з 05.10.2022 9:39:57 по 05.10.2024 9:39:57

податок на прибуток підприємств та установ комунальної власності (- 593 674,1 тис.грн.).

Платниками податку на прибуток у січні-вересні 2023/2022 році були: приватні підприємства – 64,0% (49,7%); підприємства, створені за участю іноземних інвесторів, – 17,7% (14,8%); банківські організації, включаючи філіали організацій, розташованих на території України, – 10,1% (17,5%); підприємства іноземних юридичних осіб – 2,1% (2,7%); страхові організації, включаючи філіали аналогічних організацій, розташованих на території України, – 2,0% (2,1%); інші платники – 4,1% (13,2%).

Надходження податку на прибуток підприємств різних форм власності за 9 місяців 2022-2023 роки (млн грн)

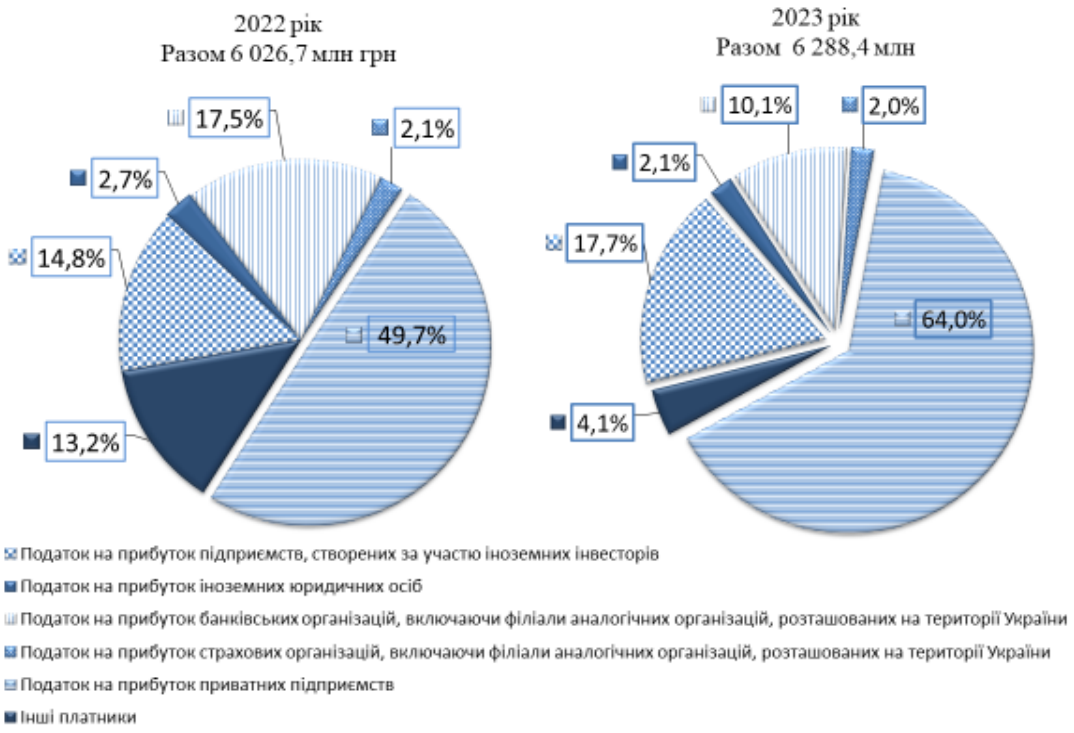

Інші податкові надходження

Надходження рентної плати та плати за використання інших природних ресурсів склали 42 299,0 тис. грн, що становить 130,0% до планового показника 9 місяців 2023 року.

Акцизний податок

За 9 місяців 2023 року надходження акцизного податку становлять 2 338 443,0 тис. грн, або 107,9% до планових показників, та на 1 001 326,7 тис. грн більше аналогічних надходжень 2022 року в тому числі:

.

ДОКУМЕНТ ІТС ЄІПК СЕД АСКОД (**ПІДПИСАНО КВАЛІФІКОВАНИМ ЕЛЕКТРОННИМ ПІДПИСОМ**)

Сертифікат 26B2648ADD3032E1040000009B031900A9C2A900
Підписувач Репік Володимир Михайлович
Дійсний з 05.10.2022 9:39:57 по 05.10.2024 9:39:57

Департамент фінансів

054-1-1-08/1975 від 24.10.2023

акцизного податку з виробленого в Україні пального – 121 851,6 тис. грн, що на 93 286,0 тис. грн більше аналогічного періоду 2022року;

акцизного податку з ввезеного на митну територію України пального – 420 289,8 тис. грн, що на 322 014,7 тис. грн більше аналогічного періоду 2022 року;

акцизного податку з реалізації суб'єктами господарювання роздрібної торгівлі підакцизними товарами – 922 038,1тис. грн, що на 20 858,0 тис.грн. більше січня-вересня 2022 року;

акцизного податку з роздрібної торгівлі тютюновими виробами – 874 263,5 тис. грн, що становить 125,0% до плану 9 місяців 2023 року.

Структура акцизного податку до бюджету міста Києва за 9 місяців 2022-2023 роки (млн грн)

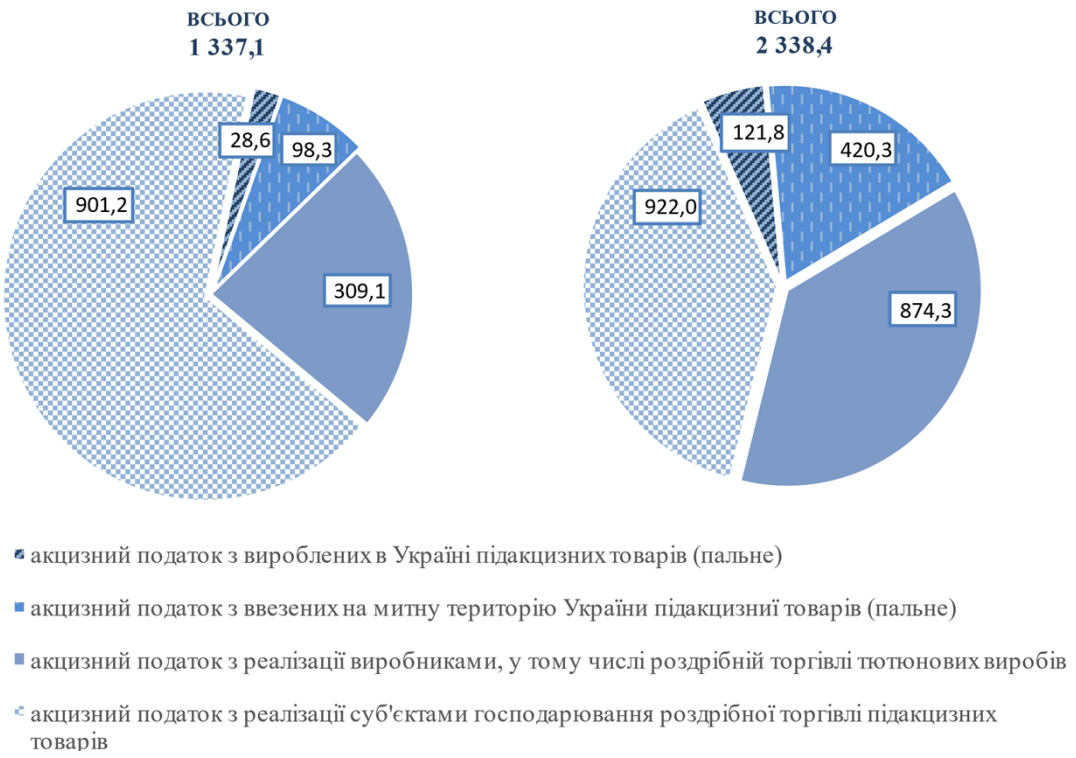

Неподаткові надходження

Неподаткові надходження в сукупній сумі надходжень до загального фонду (без урахування субвенцій та дотацій з державного бюджету) складають 1,8%.

За січень-вересень 2023 року надійшло неподаткових надходжень 940 622,9 тис. грн, що становить 188,3% до планових показників, та на 396 356,4 тис. грн, більше відповідного показника 2022 року, (що пов'язане із поверненням фінансування минулих років у червні місяці 2023 року:

.

ДОКУМЕНТ ІТС ЄІПК СЕД АСКОД (**ПІДПИСАНО КВАЛІФІКОВАНИМ ЕЛЕКТРОННИМ ПІДПИСОМ**)

Сертифікат 26B2648ADD3032E1040000009B031900A9C2A900
Підписувач Репік Володимир Михайлович
Дійсний з 05.10.2022 9:39:57 по 05.10.2024 9:39:57

Департамент фінансів

054-1-1-08/1975 від 24.10.2023

КП «Київтеплоенерго» в сумі – 44 775,8 тис. грн, повернення субвенції з місцевого бюджету за 2022 рік міської цільової програми «Захисник Києва» – 110 142,7 тис. грн).

Відповідно до Закону України «Про внесення змін до Бюджетного кодексу України» від 15.02.2022 статтю 64 Бюджетного кодексу України доповнено пунктами 37^{-2}, 38^{-1} та 43^{-2} про зарахування до бюджетів місцевого самоврядування: 10 відсотків надходжень від адміністративних штрафів за адміністративні правопорушення у сфері забезпечення безпеки дорожнього руху, зафіксовані в автоматичному режимі, що зараховуються за місцем фіксації правопорушення за допомогою відповідних технічних засобів - приладів контролю (станом на 01.10.2023 надійшло – 23 333,6 тис.грн.) та 50 відсотків плати за ліцензії на провадження діяльності з організації та проведення азартних ігор у гральних закладах казино і за ліцензії на провадження діяльності з організації та проведення азартних ігор у залах гральних автоматів, що зараховуються до бюджетів місцевого самоврядування за місцезнаходженням відповідного закладу (станом на 01.10.2023 надійшло – 126 650,0 тис.грн.).

Плати за надання адміністративних послуг надійшло – 400 215,9 тис. грн, що становить 144,8% до показників 9 місяців 2023 року та на 53 547,2 тис. грн більше, ніж за аналогічний період 2022 року за рахунок збільшення надходжень за ліцензії на право оптової і роздрібної торгівлі алкогольними напоями та тютюновими виробами на 14 035,9 тис. грн, та надходження плати від інших адміністративних послуг на 29 230,3 тис. грн.

Виконання решти неподаткових надходжень становить:

плати за оренду майнових комплексів та іншого майна, що у комунальній власності, – 26 201,6 тис. грн;

державного мита – 25 015,8 тис. грн;

адміністративних штрафів та санкцій – 149 431,0 тис. грн;

інших надходжень – 213 013,2 тис. грн.

Надходження доходів від операцій з капіталом склали 722,9 тис. грн, з них 498,5 тис. грн – надходження коштів від реалізації безхазяйного майна.

Структура доходів спеціального фонду бюджету міста Києва

Протягом січня-вересня 2023 року до спеціального фонду бюджету м. Києва надійшло 3 230 729,6 тис. грн, у тому числі офіційні трансферти (субвенції з державного бюджету та гранти) – 1 300 664,8 тис. грн.

Виконання доходів спеціального фонду бюджету м. Києва (без врахування трансфертів) що становить 71,7% до річного плану та 60,5% до

ДОКУМЕНТ ІТС ЄІПК СЕД АСКОД (**ПІДПИСАНО КВАЛІФІКОВАНИМ ЕЛЕКТРОННИМ ПІДПИСОМ**)

Сертифікат 26B2648ADD3032E1040000009B031900A9C2A900
Підписувач Репік Володимир Михайлович
Дійсний з 05.10.2022 9:39:57 по 05.10.2024 9:39:57

Департамент фінансів

054-1-1-08/1975 від 24.10.2023

плану січня-вересня 2023 року. Надійшло 1 930 064,8 тис.грн, що на 264 139,0 тис. грн більше ніж за аналогічний період 2022 року.

Екологічного податку надійшло 49 820,4 тис. грн, що майже у 1,7 разів більше плану січня-вересня 2023 року (+20 608,2 тис. грн). Це на 12 207,0 тис. грн більше, аналогічного періоду 2022 року.

Найбільші платники сплатили за скиди забруднюючих речовин за 9 місяців 2023 року: «АК» Київводоканал» − 32 047,9 тис. грн, та ТОВ «Євро-Реконструкція» − 7 746,7 тис. грн.

В обсязі дохідних джерел спеціального фонду бюджету м. Києва власні надходження бюджетних установ становлять 80,8%.

За січень-вересень 2023 року власних надходження бюджетних установ надійшло 1 559 785,7 тис. грн, що на 243 707,2 тис. грн більше надходжень минулого року. Зазначене пов'язано із збільшенням майже у 1,5 разів за 9 місяців 2023 року плати за послуги, що надаються згідно бюджетними установами згідно з їх основною діяльністю.

Надходження цільових фондів склали 45 428,4 тис. грн, що становить 91,5% до плану січня-вересня 2023 року та на 7 831,6 тис. грн менше аналогічного періоду минулого року.

На зменшення надходжень цільового фонду вплинуло рішення Київської міської ради від 30 березня 2022 року № 4551/4592 «Про деякі питання комплексної підтримки суб'єктів господарювання міста Києва під час дії воєнного стану в Україні».

За січень-вересень поточного року до спеціального фонду доходів від операцій з капіталом бюджету надійшло 270 620,7 тис. грн, що становить 36,1% до запланованих показників 9 місяців 2023 року та на 19 549,3 тис. грн більше аналогічних надходжень 2022 року.

Кошти від продажу землі становлять − 221 093,4 тис. грн, або 81,7% доходів від операцій з капіталом. За 9 місяців 2023 року за договорами купівлі-продажу земельних ділянок від компанії «Епіцентр» надійшло коштів від продажу земельних ділянок несільськогосподарського призначення в сумі 176 896,1 тис. грн.

ДОКУМЕНТ ІТС ЄІПК СЕД АСКОД (**ПІДПИСАНО КВАЛІФІКОВАНИМ ЕЛЕКТРОННИМ ПІДПИСОМ**)

Сертифікат 26B2648ADD3032E1040000009B031900A9C2A900
Підписувач Репік Володимир Михайлович
Дійсний з 05.10.2022 9:39:57 по 05.10.2024 9:39:57

Департамент фінансів

054-1-1-08/1975 від 24.10.2023

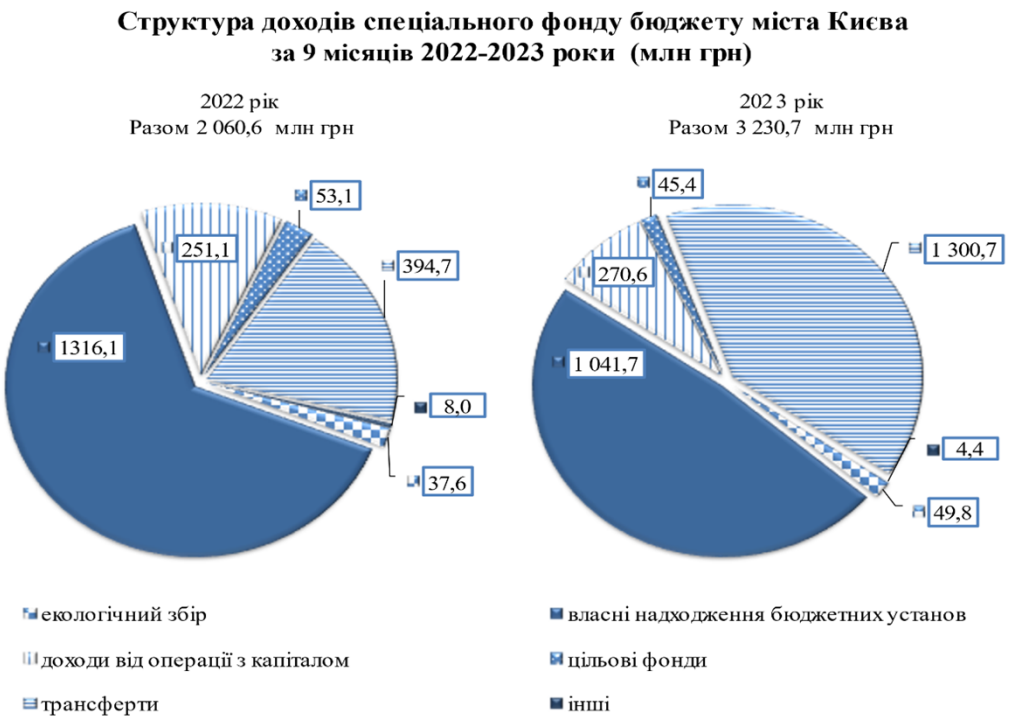

Виконання видаткової частини бюджету міста Києва

Планові показники видаткової частини бюджету міста Києва затверджено у сумі 84 766 912,0 тис. грн, в тому числі по загальному фонду 54 755 342,0 тис. грн та спеціальному фонду – 30 011 570,0 тис. грн. Виконання бюджету міста Києва за 9 місяців 2022 року становить 43 362 781,3 тис. грн, в тому числі по загальному фонду – 32 825 045,5 тис. грн, та спеціальному фонду – 10 537 735,8 тис. грн.

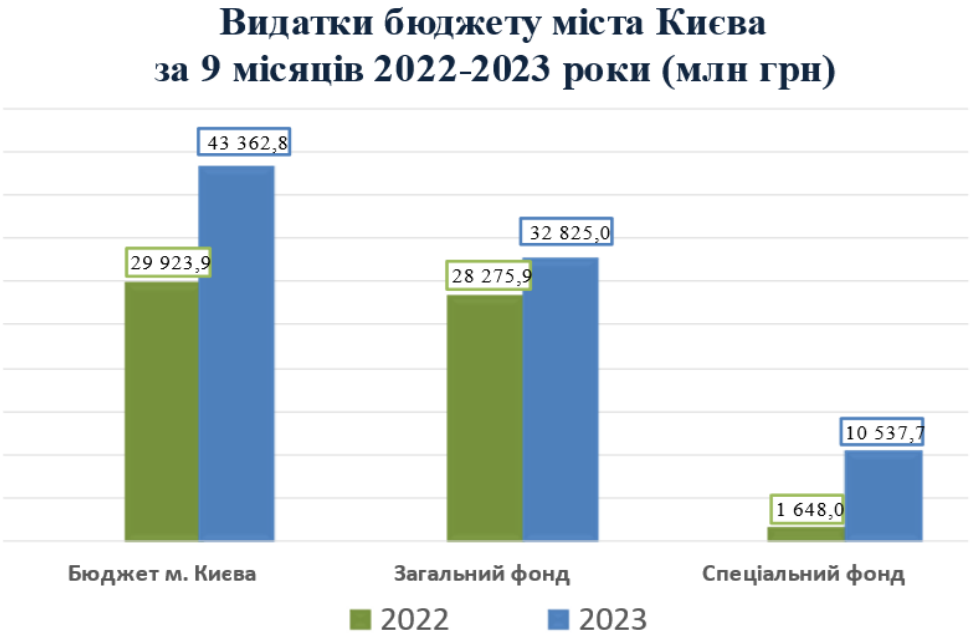

ДОКУМЕНТ ІТС ЄІПК СЕД АСКОД (**ПІДПИСАНО КВАЛІФІКОВАНИМ ЕЛЕКТРОННИМ ПІДПИСОМ**)

Сертифікат 26B2648ADD3032E1040000009B031900A9C2A900
Підписувач Репік Володимир Михайлович
Дійсний з 05.10.2022 9:39:57 по 05.10.2024 9:39:57

Департамент фінансів

054-1-1-08/1975 від 24.10.2023

Обсяг видатків загального фонду бюджету міста Києва порівняно з відповідним показником минулого року збільшився на 4 549 136,3 тис. грн. Рівень виконання планових річних показників, затверджених Київською міською радою, становить 59,9%.

Видатки спеціального фонду бюджету міста Києва збільшились на 8 889 763,7 тис. грн відносно попереднього року. Відповідно до планових річних показників, затверджених Київською міською радою, виконання складає 35,1%.

Більшість видатків бюджету спрямовано на функціонування і розвиток закладів освіти м. Києва. У звітному періоді сукупна частка цих видатків в структурі видатків бюджету склала майже 35%, та на 2 102 118,9 тис. грн більше рівня показників попереднього року.

ДОКУМЕНТ ІТС ЄІПК СЕД АСКОД (**ПІДПИСАНО КВАЛІФІКОВАНИМ ЕЛЕКТРОННИМ ПІДПИСОМ**)

Сертифікат 26B2648ADD3032E1040000009B031900A9C2A900
Підписувач Репік Володимир Михайлович
Дійсний з 05.10.2022 9:39:57 по 05.10.2024 9:39:57

Департамент фінансів

054-1-1-08/1975 від 24.10.2023

Видатки бюджету міста Києва за галузевою структурою за 9 місяців 2022-2023 роки (млн грн)

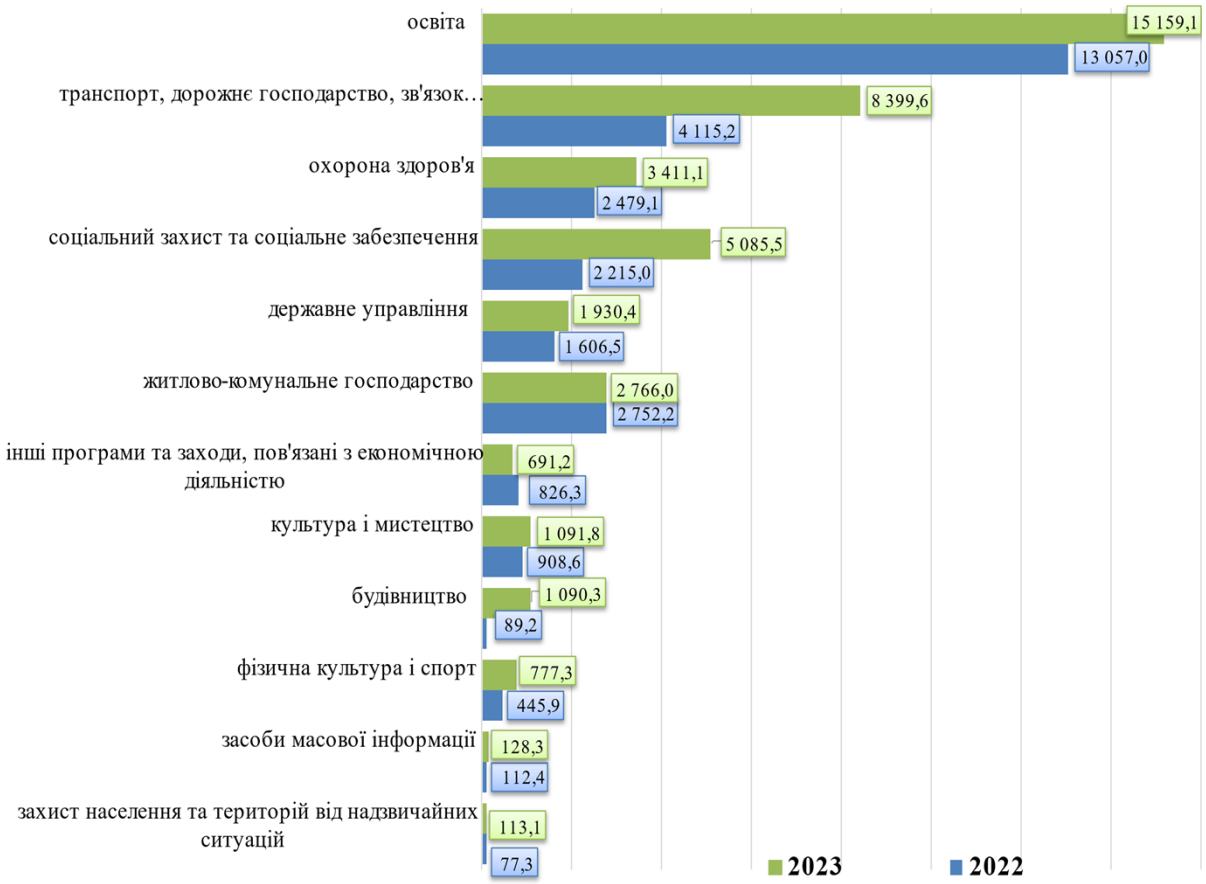

У структурі видатків спостерігається значне зростання в частині витрат на соціальний захист та соціальне забезпечення, освіту, транспорт, дорожнє господарство, будівництво та регіональний розвиток. Порівняно з аналогічним періодом минулого року видатки на соціальний захист та соціальне забезпечення зросли на 2 870 499,4 тис грн, освіту на 2 102 118,9 тис грн, будівництво та регіональний розвиток на 1 001 046,5 тис грн, транспорт, дорожнє господарство на 4 284 477,3 тис. грн.

У зв’язку з військовою агресією Російської Федерації щодо України відзначається значне зниження витрат на житлово-комунальне господарство, інші програми та заходи, пов’язані з економічною діяльністю, засоби масової інформації.

ДОКУМЕНТ ІТС ЄІПК СЕД АСКОД (**ПІДПИСАНО КВАЛІФІКОВАНИМ ЕЛЕКТРОННИМ ПІДПИСОМ**)

Сертифікат 26B2648ADD3032E1040000009B031900A9C2A900
Підписувач Репік Володимир Михайлович
Дійсний з 05.10.2022 9:39:57 по 05.10.2024 9:39:57

Департамент фінансів

054-1-1-08/1975 від 24.10.2023

Структура видатків бюджету міста Києва за 9 місяців 2023 / 2022 роки за програмною класифікацією

тис.грн

	2022 рік			2023 рік			Відхилення 2023 до 2022, +/-
	План на рік	Факт на 01.10.2022	частка,%	План на рік	Факт на 01.10.2023	частка,%	
Державне управління	2 831 259,8	1 606 492,3	5,37	3 116 653,9	1 930 421,1	4,45	323 928,8
Освіта	26 547 882,7	13 056 981,0	43,63	25 764 885,1	15 159 099,9	34,96	2 102 118,9
Охорона здоров’я	6 373 474,2	2 479 080,3	8,28	8 034 158,6	3 411 146,7	7,87	932 066,4
Соціальний захист та соціальне забезпечення	5 333 740,5	2 215 006,6	7,40	7 834 253,6	5 085 506,0	11,73	2 870 499,4
Культура і мистецтво	1 672 466,8	908 642,5	3,04	1 610 595,9	1 091 848,8	2,52	183 206,3
Фізична культура і спорт	1 340 644,3	445 941,2	1,49	1 389 775,5	777 275,2	1,79	331 334,0
Житлово-комунальне господарство	5 659 093,2	2 752 174,1	9,20	7 497 487,5	2 765 989,8	6,38	13 815,7
Сільське і лісове господарство, рибне господарство	3 008,7			1 983,4			0,0
Будівництво та регіональний розвиток	2 151 268,3	89 213,5	0,30	3 894 893,0	1 090 260,0	2,51	1 001 046,5
Транспорт, дорожнє господарство	13 329 131,1	4 115 151,8	13,75	16 718 714,6	8 399 629,1	19,37	4 284 477,3
Зв’язок, телекомунікації та інформатика	1 229 301,4	157 508,9	0,53	1 776 406,9	439 015,0	1,01	281 506,1
Інші програми та заходи, пов'язані з економічною діяльністю	2 904 954,6	826 309,4	2,76	2 232 468,1	691 243,1	1,59	-135 066,3
Реалізація програм допомоги і грантів Європейського Союзу, урядів іноземних держав, міжнародних організацій, донорських установ				38 776,9	19 455,7		
Захист населення та територій від надзвичайних ситуацій	133 031,6	77 256,4	0,26	169 583,4	113 126,5	0,26	35 870,1
Громадський порядок та безпека	18 297,6	2 353,4	0,01			0,00	-2 353,4
Охорона навколишнього природного середовища	98 961,0	8 449,3	0,03	192 398,2	53 063,1	0,12	44 613,8
Засоби масової інформації	227 308,2	112 365,3	0,38	200 026,0	128 280,4	0,30	15 915,1
Обслуговування місцевого боргу	928 321,3	338 422,6	1,13	753 908,0	382 195,6	0,88	43 773,0
Резервний фонд	1 669 870,5	197 394,9	0,66	1 440 022,5	24 246,4	0,06	-173 148,5
Разом видатків	**72 452 015,8**	**29 388 743,5**	**98,21**	**82 666 991,1**	**41 561 802,4**	**95,85**	**12 173 058,9**
Міжбюджетні трансферти	128 716,5	84 582,0	0,28	2 357 587,3	1 920 344,2	4,43	1 835 762,2
Кредитування місцевих бюджетів	461 944,7	450 555,8	1,51	-257 666,4	-119 365,3	-0,28	-569 921,1
Всього видатків	**73 042 677,0**	**29 923 881,3**	**100,0**	**84 766 912,0**	**43 362 781,3**	**100,0**	**13 438 900,0**

ДОКУМЕНТ ІТС ЄІПК СЕД АСКОД (**ПІДПИСАНО КВАЛІФІКОВАНИМ ЕЛЕКТРОННИМ ПІДПИСОМ**)

Сертифікат 26B2648ADD3032E1040000009B031900A9C2A900
Підписувач Репік Володимир Михайлович
Дійсний з 05.10.2022 9:39:57 по 05.10.2024 9:39:57

Департамент фінансів

054-1-1-08/1975 від 24.10.2023

Структура видатків бюджету м. Києва у розрізі економічної класифікації дещо змінилася порівняно з 2022 роком. Зростання видатків відбулося як за поточними так і за капітальними видатками.

Структура видатків бюджету міста Києва
за 9 місяців 2023 / 2022 роки за економічною класифікацією

тис.грн

Найменування показника	Код економічної класифікації	План на 2022 рік	Факт на 01.10.2022	% виконання	План на 2023 рік	Факт на 01.10.2023	% виконання	Відхилення 2023 до 2022, +/-
Поточні видатки	2000	56 723 516,8	28 694 878,7	50,6	56 458 810,5	34 215 659,9	60,6	5 520 781,2
Оплата праці і нарахування на заробітну плату	2100	22 679 153,2	13 520 954,1	59,6	21 738 327,3	14 662 609,4	67,5	1 141 655,3
Заробітна плата	2111	18 589 644,8	11 052 929,2	59,5	17 818 640,7	12 019 122,0	67,5	966 192,8
Нарахування на оплату праці	2120	4 089 508,4	2 468 024,9	60,4	3 919 686,6	2 643 487,4	67,4	175 462,5
Предмети, матеріали, обладнання та інвентар	2210	1 473 755,7	255 074,9	17,3	936 577,4	451 148,8	48,2	196 073,9
Медикаменти та перев'язувальні матеріали	2220	1 940 938,4	187 279,5	9,6	1 982 035,8	790 705,5	39,9	603 426,0
Продукти харчування	2230	2 202 085,3	704 113,9	32,0	1 330 248,6	501 340,4	37,7	-202 773,5
Оплата послуг (крім комунальних)	2240	2 773 807,0	484 675,8	17,5	2 926 449,9	1 003 272,8	34,3	518 597,0
Видатки на відрядження	2250	68 770,4	6 091,6	8,9	57 487,5	24 522,2	42,7	18 430,6
Оплата комунальних послуг та енергоносіїв	2270	2 257 178,2	1 011 550,8	44,8	2 590 888,6	1 052 313,1	40,6	40 762,3
Дослідження і розробки, окремі заходи по реалізації державних (регіональних) програм	2280	2 269 583,3	1 229 056,4	54,2	2 008 410,2	1 249 382,4	62,2	20 326,0
Обслуговування боргових зобов'язань	2400	906 091,3	338 422,6	37,3	698 008,0	382 195,6	54,8	43 773,0
Поточні трансферти	2600	16 835 846,0	9 825 556,3	58,4	17 953 695,8	11 397 032,0	63,5	1 571 475,7
Соціальне забезпечення	2700	3 217 634,6	1 118 159,9	34,8	4 140 422,6	2 654 369,1	64,1	1 536 209,2
Виплата пенсій і допомоги	2710	4 345,5	2 609,1	60,0	4 510,3	2 858,3	63,4	249,2
Стипендії	2720	194 501,8	129 302,9	66,5	186 032,9	123 431,8	66,3	-5 871,1
Інші виплати населенню	2730	3 018 787,3	986 247,9	32,7	3 949 879,4	2 528 079,0	64,0	1 541 831,1
Інші поточні видатки	2800	98 673,4	13 942,9	14,1	96 258,8	46 768,6	48,6	32 825,7
Нерозподілені видатки	9000	553 653,4	0,0	0,0	1 408 194,2	0,0	0,0	0,0
Капітальні видатки	3000	15 303 562,1	778 446,8	5,1	27 157 573,7	9 266 486,7	34,1	8 488 039,9
Придбання основного капіталу	3100	3 975 920,6	471 167,1	11,9	6 495 892,3	2 213 585,9	34,1	1 742 418,8
Придбання обладнання і предметів довгострокового користування	3110	574 834,6	78 657,9	13,7	1 182 583,0	294 815,1	24,9	216 157,2
Капітальне будівництво (придбання)	3120	265 338,9	2 139,1	0,8	933 800,5	478 504,1	51,2	476 365,0

ДОКУМЕНТ ІТС ЄІПК СЕД АСКОД (**ПІДПИСАНО КВАЛІФІКОВАНИМ ЕЛЕКТРОННИМ ПІДПИСОМ**)

Сертифікат 26B2648ADD3032E1040000009B031900A9C2A900
Підписувач Репік Володимир Михайлович
Дійсний з 05.10.2022 9:39:57 по 05.10.2024 9:39:57

Департамент фінансів

054-1-1-08/1975 від 24.10.2023

Найменування показника	Код економічної класифікації	План на 2022 рік	Факт на 01.10.2022	% виконання	План на 2023 рік	Факт на 01.10.2023	% виконання	Відхилення 2023 до 2022, +/-
Капітальний ремонт	3130	2 378 503,4	101 011,5	4,2	3 718 699,2	1 219 232,9	32,8	1 118 221,4
Реконструкція та реставрація	3140	461 039,6	9 679,5	2,1	549 302,7	114 526,9	20,8	104 847,4
Придбання землі та нематеріальних активів	3160	296 204,1	279 679,1	94,4	111 506,9	106 506,9	95,5	-173 172,2
Капітальні трансферти	3200	11 327 641,5	307 279,7	2,7	20 661 681,4	7 052 900,8	34,1	6 745 621,1
Кредитування	4000	461 944,7	450 555,8	97,5	-257 666,4	-119 365,3	46,3	-569 921,1
Всього видатків		**73 042 677,0**	**29 923 881,3**	**41,0**	**84 766 912,0**	**43 362 781,3**	**51,2**	13 438 900,0

Структура видатків за економічною класифікацією за 9 місяців 2022-2023 рок (млн грн)

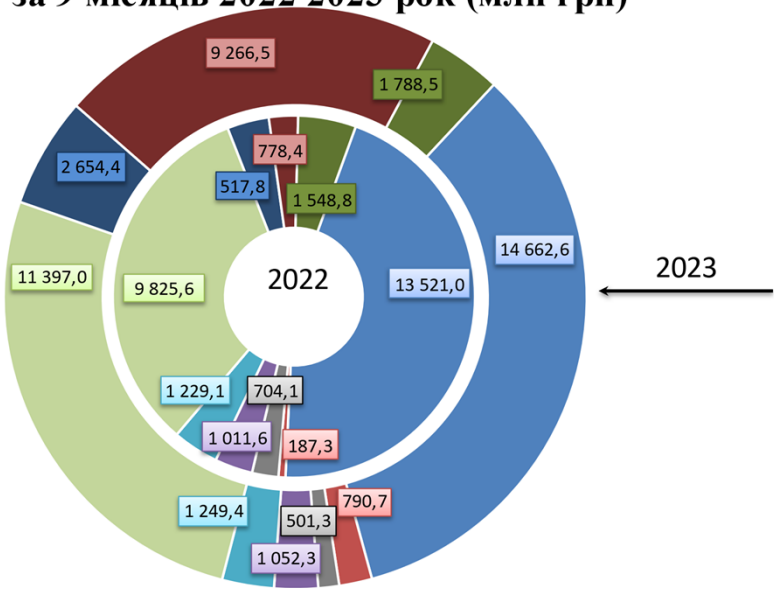

- оплата праці і нарахування на заробітну плату
- медикаменти та перев'язувальні матеріали
- продукти харчування
- оплата комунальних послуг та енергоносіїв
- дослідження і розробки, окремі заходи по реалізації державних (регіональних) програм
- субсидії та поточні трансферти підприємствам (установам, організаціям)
- соціальне забезпечення
- капітальні видатки
- інші видатки

Державне управління

По загальному фонду бюджету м. Києва передбачено бюджетні призначення в сумі 2 080 162,7 тис. грн, з них на:

організаційне, інформаційно-аналітичне та матеріально-технічне забезпечення діяльності Київської міської ради (Секретаріату) передбачено асигнування в сумі 188 761,1 тис. грн;

іншу діяльність у сфері державного управління в сумі 379 248,2 тис. грн.

Касові видатки по загальному фонду становлять 1 868 321,7 тис. грн, з яких по:

.

ДОКУМЕНТ ІТС ЄІПК СЕД АСКОД (**ПІДПИСАНО КВАЛІФІКОВАНИМ ЕЛЕКТРОННИМ ПІДПИСОМ**)

Сертифікат 26B2648ADD3032E1040000009B031900A9C2A900
Підписувач Репік Володимир Михайлович
Дійсний з 05.10.2022 9:39:57 по 05.10.2024 9:39:57

Департамент фінансів

054-1-1-08/1975 від 24.10.2023

- Київській міській раді (Секретаріату) в сумі 124 483,0 тис. грн;
- іншій діяльності у сфері державного управління в сумі 210 821,0 тис. грн з них:
- утримання громадських приймалень – 67 496,4 тис. грн;
- утримання комунальної бюджетної установи «Контактний центр міста Києва» - 36 969, 3 тис. грн;
- забезпечення діяльності КП «Автотранспортне підприємство виконавчого органу Київської міської ради (КМДА)» - 53 954, 0 тис. грн;
- міській цільовій програмі зміцнення і розвитку міжнародних зв'язків на 2019- 2023 роки – 8 796,6 тис. грн;
- міській цільовій програмі «Сприяння розвитку громадянського суспільства у м. Києві на 2020-2024 рр.» - 38 420, 9 тис. грн.
- міській цільовій програмі з організації військової служби, виконання військового обов'язку, мобілізаційної підготовки і територіальної оборони у місті Києві «Захисник Києва» на 2022-2024 роки – 5 183,8 тис. грн

По інших бюджетних програмах:

- програма вирішення депутатами Київської міської ради соціально-економічних проблем, виконання передвиборних програм та доручень виборців на 2021-2025роки – 325 917,8 тис. грн з них на:
- Інші програми та заходи у сфері освіти – 600, 2 тис. грн;
- Інші заходи у сфері соціального захисту і соціального забезпечення – 324 830, 2 тис. грн;
- Інша діяльність у сфері житлово-комунального господарства - 487,4 тис. грн.
- інші дотації з місцевого бюджету - видатки становлять 10 000,0 тис. грн.

Виконання планових показників загального фонду бюджету становить 66,5%, в тому числі по Київській міській раді (Секретаріату) – 65,9%. Обсяг видатків загального фонду бюджету м. Києва порівняно з відповідним показником минулого року збільшився на 276 974,2 тис. грн, в тому числі по Київській міській раді (Секретаріату) на 18 294,9 тис. грн.

По спеціальному фонду бюджету м. Києва передбачено бюджетні призначення в сумі 308 491,0 тис. грн, з яких на:

організаційне, інформаційно-аналітичне та матеріально-технічне забезпечення діяльності Київської міської ради (Секретаріат) в сумі 11 472,3 тис. грн;

Касові видатки за звітний період становлять 62 099,5 тис. грн, з яких на забезпечення діяльності Київської міської ради – 1 149, 2 тис. грн.

Рівень виконання планових показників спеціального фонду становить 20,1%, в тому числі по Київській міській раді (Секретаріату) – 10,0%. Обсяг видатків спеціального фонду бюджету м. Києва порівняно з відповідним

.

ДОКУМЕНТ ІТС ЄІПК СЕД АСКОД (**ПІДПИСАНО КВАЛІФІКОВАНИМ ЕЛЕКТРОННИМ ПІДПИСОМ**)

Сертифікат 26B2648ADD3032E1040000009B031900A9C2A900
Підписувач Репік Володимир Михайлович
Дійсний з 05.10.2022 9:39:57 по 05.10.2024 9:39:57

показником минулого року збільшився на 46 954,3 тис. грн, в тому числі по Київській міській раді (Секретаріату) на 891,2 тис.грн

Освіта

Видатки бюджету м. Києва за 9 місяців 2023 року на функціонування і розвиток закладів освіти м. Києва по загальному фонду становлять 13 821 638,7 тис. грн, або на 9,7 % більше ніж за 9 місяців 2022 року.

На здобуття дошкільної освіти 85,8 тисяч дітей від 1 до 6 (7) років у 543 закладах м. Києва спрямовано 3 462 217,8 тис. грн, що на 14,3 % більше ніж за 9 місяців 2022 року.

Для забезпечення охоплення загальною середньою освітою 299,0 тисяч дітей м. Києва у 423 закладах спрямовано 7 365 710,9 тис. грн, (в т.ч. за рахунок освітньої субвенції з Державного бюджету України 3 851 709,6 тис. грн), що на 5,5 % більше ніж за 9 місяців 2022 року. У порівнянні з аналогічним періодом чисельність дітей, що отримує загальну середню освіту, зменшилася на 3,2 тисячі осіб.

На організацію гурткової роботи та сприяння розвитку індивідуальної та колективної творчості 93,2 тисяч дітей у 97 закладах позашкільної освіти спрямовано 1 101 510,5 тис. грн, що більше на 16,3 % за 9 місяців минулого року.

На підготовку 11,3 тисяч кваліфікованих робітничих кадрів в 21 закладі професійної (професійно-технічної) освіти спрямовано 650 754,2 тис. грн (в т.ч. за рахунок освітньої субвенції з Державного бюджету України – 51 268,7 тис. грн), що більше на 6,8 % за 9 місяців минулого року.

На підготовку 12,9 тисяч молодих фахівців та 33,0 тисяч слухачів у 22 закладах фахової передвищої, вищої, післядипломної освіти спрямовано 866 337,7 тис. грн (в т.ч. за рахунок освітньої субвенції з Державного бюджету України – 42 810,0 тис. грн), що більше на 12,6 % аналогічного періоду минулого року.

На функціонування інших закладів та заходів сфери освіти спрямовано 375 107,6 тис. грн (в т.ч. за рахунок освітньої субвенції з Державного бюджету України – 15 381,1 тис. грн, субвенції на надання державної підтримки особам з особливими освітніми потребами – 9 241,2 тис. грн), що більше на 42,5 % порівняно з 9 місяцями 2022 року.

Протягом 9 місяців 2023 року на забезпечення основної діяльності установ та закладів освіти за рахунок власних надходжень та благодійних внесків по спеціальному фонду спрямовано видатки в сумі 830 314,4 тис. грн, що більше аналогічного періоду минулого року у 2,2 рази.

ДОКУМЕНТ ІТС ЄІПК СЕД АСКОД (**ПІДПИСАНО КВАЛІФІКОВАНИМ ЕЛЕКТРОННИМ ПІДПИСОМ**)

Сертифікат 26B2648ADD3032E1040000009B031900A9C2A900
Підписувач Репік Володимир Михайлович
Дійсний з 05.10.2022 9:39:57 по 05.10.2024 9:39:57

Департамент фінансів

054-1-1-08/1975 від 24.10.2023

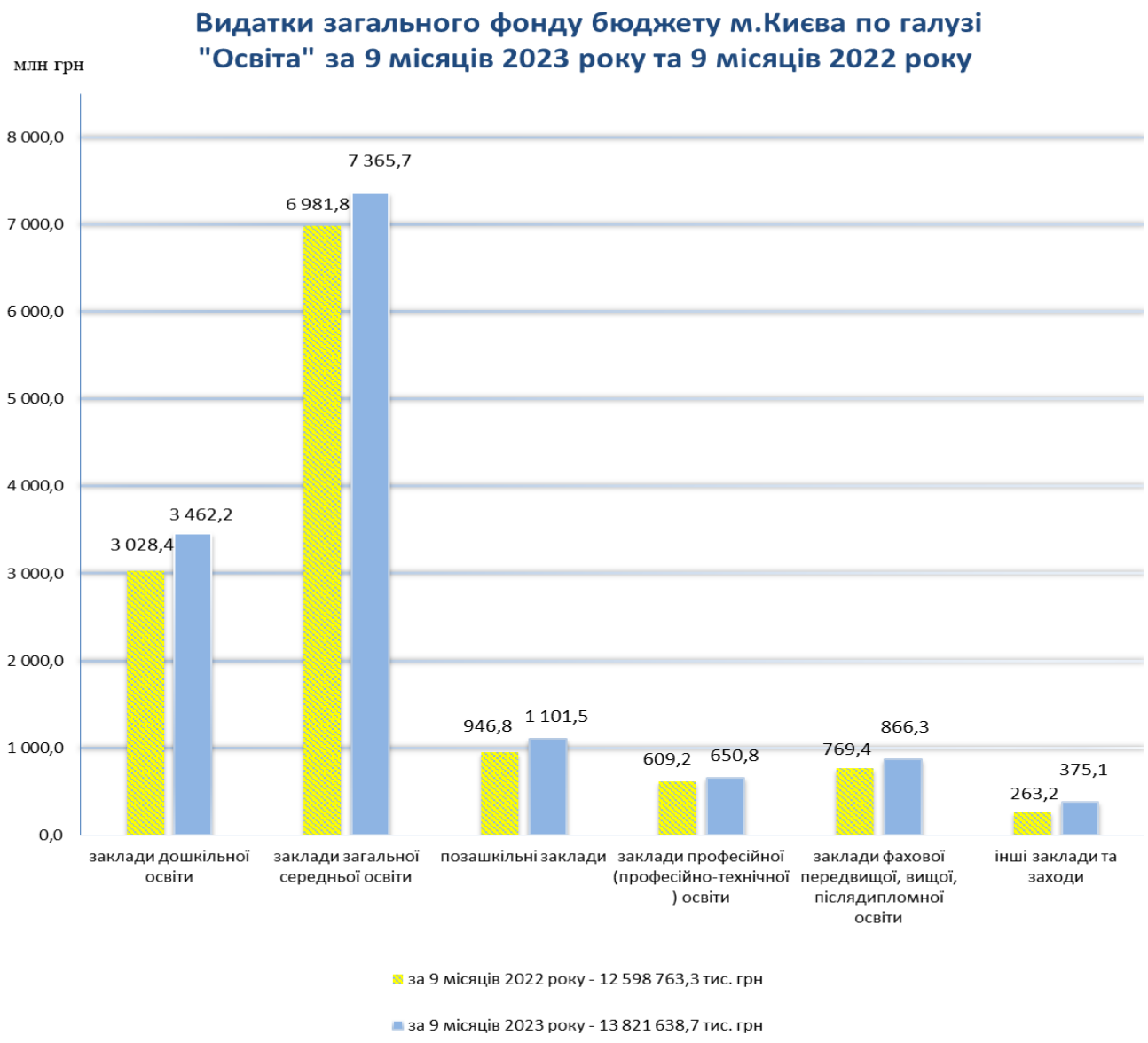

Крім того, на покращення матеріально-технічної бази закладів освіти за рахунок бюджету розвитку спрямовано 506 546,6 тис. грн, а саме:
на придбання обладнання – 11 238,0 тис. грн, в тому числі:
- комп’ютерної техніки – 488,5 тис. грн,
- меблі – 63,4 тис. грн
- обладнання для харчоблоків – 692,6 тис. грн,
- оргтехніка – 786,8 тис. грн,
- професійного обладнання та інвентарю – 8 112,3 тис. грн,
- обігрівачів – 1 094,4 тис. грн,

ДОКУМЕНТ ІТС ЄІПК СЕД АСКОД (**ПІДПИСАНО КВАЛІФІКОВАНИМ ЕЛЕКТРОННИМ ПІДПИСОМ**)

Сертифікат 26B2648ADD3032E1040000009B031900A9C2A900
Підписувач Репік Володимир Михайлович
Дійсний з 05.10.2022 9:39:57 по 05.10.2024 9:39:57

Департамент фінансів

054-1-1-08/1975 від 24.10.2023

капітальний ремонт закладів освіти – 495 308,6 тис. грн, в тому числі:
- фасадів 74 закладів – 192 632,8 тис. грн,
- найпростіших укриттів та захисних споруд цивільного захисту 161 закладу – 126 944,1 тис. грн,
- заміну вікон у 23 закладах – 29 228,9 тис. грн,
- капітальний ремонт приміщень 20 закладів – 37 303,5 тис. грн,
- капітальний ремонт будівель та прибудинкової території у 5 закладах – 6 904,2 тис. грн,
- покрівель у 48 закладах – 62 355,7 тис. грн,
- харчоблоків у 2 закладах – 2 816,8 тис. грн,
- благоустрій територій у 5 закладах – 8 655,3 тис. грн,
- місць загального користування у 12 закладах – 13 251,1 тис. грн,
- огорожі у 2 закладах – 2 394,8 тис. грн,
- інженерних мереж 12 закладів – 6 650,5 тис. грн,
- вхідних груп у 2 закладах – 2 317,1 тис. грн,
- капітальний ремонт асфальтового покриття у одному закладі – 922,4 тис. грн,
- капітальний ремонт басейнів у одному закладі – 99,0 тис. грн,
- капітальний ремонт спортивних залів та допоміжних приміщень у одному закладі – 519,4 тис. грн,
- стадіонів та спортивних майданчиків у одному закладі – 2 117,5 тис. грн,
- підсилення фундаменту у 2 закладах – 195,5 тис. грн.

Охорона здоров'я

У бюджеті міста Києва на 2023 рік по галузі «Охорона здоров'я» передбачено бюджетні призначення (з урахуванням змін) у загальній сумі 8 034 158,6 тис. грн, з яких видатки загального фонду бюджету становлять 5 145 074,8 тис. грн, спеціального фонду бюджету – 2 889 083,8 тис. грн.

За 9 місяців 2023 року використано 3 411 146,7 тис. грн, або 42,4% річного плану, у тому числі: за рахунок загального фонду бюджету – 2 689 473,8 тис. грн, за рахунок спеціального фонду – 721 672,9 тис. грн.

У загальному обсязі видатків загального фонду враховано субвенцію з державного бюджету місцевим бюджетам на здійснення підтримки окремих закладів та заходів у системі охорона здоров'я у сумі 127 203,8 тис. грн, з якої за звітний період використано 95 706,1 тис. грн

На виконання заходів Міської цільової програми «Здоров'я киян» на 2020-2023 роки, затвердженої рішенням Київської міської ради від 12.12.2019 №450/8023 (зі змінами), на 2023 рік у загальному фонді бюджету заплановано 4 040 939,8 тис. грн.

За звітний період використано 2 087 697,2 тис. грн (51,6% річного плану), які спрямовано на:

ДОКУМЕНТ ІТС ЄІПК СЕД АСКОД (**ПІДПИСАНО КВАЛІФІКОВАНИМ ЕЛЕКТРОННИМ ПІДПИСОМ**)

Сертифікат 26B2648ADD3032E1040000009B031900A9C2A900
Підписувач Репік Володимир Михайлович
Дійсний з 05.10.2022 9:39:57 по 05.10.2024 9:39:57

Департамент фінансів

054-1-1-08/1975 від 24.10.2023

- щомісячну безповоротну фінансову допомогу у зв’язку з переходом на іншу форму оплати праці – 728 011,0 тис. грн;
- забезпечення дитячим харчуванням дітей перших двох років життя із малозабезпечених сімей – 264,5 тис. грн;
- відшкодування витрат закладам охорони здоров’я, пов’язаних з відпуском лікарських засобів безоплатно й на пільгових умовах та надання незахищеним верствам населення стоматологічних послуг – 121 398,0 тис грн;
- відшкодування витрат закладам охорони здоров’я на виплату та доставку працівникам пенсій, призначених на пільгових умовах – 20 539,9 тис рн;
- підтримку КНП «Центр екстреної медичної допомоги та медицини катастроф міста Києва» та КО «Київмедспецтранс» в частині забезпечення послугами спеціалізованого автотранспорту для надання медичної допомоги населенню – 418 676,2 тис. грн;
- надання населенню медичних послуг понад обсяг, передбачений програмою державних гарантій – 35 745,3 тис. грн;
- підтримку закладів охорони здоров’я вторинного та третинного рівня надання медичної допомоги в частині оплати комунальних послуг та енергоносіїв – 7 163,7 тис. грн;
- підтримку закладів охорони здоров’я, які не отримують кошти в рамках програми медичних гарантій – 668,4 тис. грн;
- забезпечення функціонування інформаційно-аналітичної системи галузі охорони здоров'я в частині виконання заходів, пов'язаних із збором, обробкою, зберіганням та передачею медико-статистичної інформації – 7 675,1 тис. грн;
- інші централізовані заходи – 747 555,1 тис. грн.

На виконання заходів Міської цільової програми «Громадське здоров’я» на 2022-2025 роки, затвердженої рішенням Київської міської ради від 07.10.2021 №2722/2763, на 2023 рік у загальному фонді бюджету заплановано 117 801,6 тис. грн. За звітний період використано 74 271,2 тис. грн (63% річного плану), які спрямовано на:
- заходи боротьби з туберкульозом – 2 344,6 тис. грн;
- заходи з профілактики ВІЛ-інфекції/СНІДу – 6 857,9 тис. грн;
- проведення експертизи результатів скринінгу раку молочної залози – 585,1 тис. грн;
- діагностику інфекційних захворювань – 30 032,9 тис. грн;
- проведення скринінгів населення – 20 689,5 тис. грн;
- діагностика пацієнтів з позитивним результатом обстеження на вірусний гепатит В і С – 556,4 тис. грн;
- інші заходи – 13 204,8 тис. грн.

.

ДОКУМЕНТ ІТС ЄІПК СЕД АСКОД (**ПІДПИСАНО КВАЛІФІКОВАНИМ ЕЛЕКТРОННИМ ПІДПИСОМ**)

Сертифікат 26B2648ADD3032E1040000009B031900A9C2A900
Підписувач Репік Володимир Михайлович
Дійсний з 05.10.2022 9:39:57 по 05.10.2024 9:39:57

Департамент фінансів

054-1-1-08/1975 від 24.10.2023

Планові призначення спеціального фонду бюджету (бюджет розвитку) на 2023 рік з урахуванням змін становлять 2 432 776,8 тис. грн, в тому числі: на капітальний ремонт – 1 768 025,1 тис. грн, на придбання обладнання – 664 751,7 тис. грн. Касові видатки за звітний період становлять 423 568,1 тис грн (17,4% річного плану), з яких спрямовано:

- 150 629,6 тис. грн на погашення заборгованості минулого року, у тому числі за проведені капітальні ремонти – 147 258,9 тис. грн (з яких ремонт пошкоджених приміщень внаслідок бойових дій 210,0 тис. грн), придбане обладнання – 3 370,7 тис. грн;
- 260 738,5 тис. грн на капітальний ремонт у поточному році (з яких 2 322,1 тис. грн на капітальний ремонт об'єктів цивільного захисту);
- 12 200,0 тис. грн на придбання обладнання.

За КПКВКМБ 0717340 «Проектування, реставрація та охорона пам'яток архітектури» на проведення ремонту (реставрації) будівлі КНП «Київська міська клінічна лікарня №18» пам'ятки історії місцевого значення передбачено 14 165,0 тис. грн. Видатки за звітний період не проводились.

За КПКВКМБ 0717384 «Реалізація проектів і заходів за рахунок залишку коштів спеціального фонду державного бюджету, що утворилися станом на 01 січня 2023 року, джерелом формування яких були кредити (позики) від Європейського інвестиційного банку» передбачено субвенцію з державного бюджету місцевим бюджетам на капітальний ремонт операційного блоку та відділення анестезіології з ліжками для інтенсивної терапії із заміною існуючого обладнання Київської міської клінічної лікарні №3 у сумі 37 561,3 тис. грн. Видатки за звітний період не проводились.

У 2023 році власні надходження бюджетних установ до спеціального фонду бюджету з урахуванням змін затверджено у сумі 456 307,1 тис. грн. За рахунок коштів спеціального фонду в звітному періоді проведено видатків на загальну суму 298 104,9 тис. грн, з яких поточні видатки – 289 648,3 тис. грн, капітальні видатки – 8 456,6 тис. грн.

Соціальний захист та соціальне забезпечення

Видатки у сфері соціального захисту за 9 місяців 2023 року збільшились в 2,3 рази порівняно з аналогічним періодом попереднього року та становлять 5 085 506,0 тис. грн.

Касові видатки загального фонду проведено в обсязі 4 232 330,8 тис. грн, що становить 64,6% річних призначень, спеціального фонду – 853 175,2 тис грн, або 66,7 % кошторисних призначень на рік.

Найбільшу питому вагу (48%) становлять видатки на виконання заходів міських цільових програм, що спрямовані на забезпечення власних повноважень у сфері соціального захисту населення.

.

ДОКУМЕНТ ІТС ЄІПК СЕД АСКОД (**ПІДПИСАНО КВАЛІФІКОВАНИМ ЕЛЕКТРОННИМ ПІДПИСОМ**)

Сертифікат 26B2648ADD3032E1040000009B031900A9C2A900
Підписувач Репік Володимир Михайлович
Дійсний з 05.10.2022 9:39:57 по 05.10.2024 9:39:57

Департамент фінансів

054-1-1-08/1975 від 24.10.2023

На реалізацію заходів міських цільових програм у звітному періоді витрачено 2 464 691,6 тис. грн, що в 2,5 рази більше аналогічного періоду минулого року.

Зокрема, в межах міської цільової програми «Турбота. Назустріч киянам» на здійснення додаткових заходів щодо підтримки різних категорій соціально вразливих громадян у звітному періоді спрямовано:

- 1 329 949,4 тис. грн на виплату одноразової та щомісячної адресної матеріальної допомоги малозабезпеченим громадянам, дітям-сиротам, особам з інвалідністю, ветеранам війни, учасникам АТО, учасникам Революціїї Гідності, сім'ям Героїв Небесної Сотні, членам сімей загиблих (померлих) киян-Захисників і киянок-Захисниць України, почесним громадянам міста, багатодітним сім'ям, які виховують 3 і більше дітей;
- 718 292,4 тис. грн на компенсаційні виплати за пільговий проїзд окремих категорій громадян;
- 126 986,6 тис. грн на оздоровлення ветеранів, дітей військовослужбовців, дітей з інвалідністю, забезпечення протезами молочних залоз, ортопедичим взуттям та складного протезування, засобами гігієни, миючими засобами, комплектами постільної білизни, безкоштовним харчуванням та продуктовими наборами малозабезпечених одиноких громадян та інших верств населення м. Києва;
- 96 525,1 тис. грн на компенсацію за харчування дітей пільгових категорій закладів дошкільної освіти.

Щорічну, щомісячні та інші види допомог отримали понад 33 тисячі учасників АТО, члени сімей загиблих учасників АТО, Революції Гідності, Героїв Небесної Сотні та члени сімей загиблих (померлих) киян-Захисників і киянок-Захисниць України.

Понад 408 тисячі киян, які опинилися в складних життєвих обставинах, отримали одноразову адресну матеріальну допомогу, в тому числі до свят та визначних дат.

Щомісячну адресну допомогу отримують 31 тисяча осіб з інвалідністю та дітей-сиріт.

Для надання соціальних послуг через мережу бюджетних установ соціального захисту та соціального забезпечення за 9 місяців 2023 року з загального фонду бюджету використано 1 083 074,9 тис. грн, що більше на 21,5 %, у порівнянні з аналогічним періодом 2022 року, зі спеціального фонду бюджету 133 920,2 тис. грн або ж 40,1 % кошторисних призначень на рік.

За 9 місяців 2023 року проведено видатків в обсязі 53 881,2 тис. грн на пільгове медичне обслуговування осіб, які постраждали внаслідок Чорнобильської катастрофи, надання соціальних послуг фізичними особами, реалізацію окремих програм для осіб з інвалідністю, безоплатне поховання учасників бойових, що на 26,5 % більше, ніж за 9 місяців 2022 року.

.

ДОКУМЕНТ ІТС ЄІПК СЕД АСКОД (**ПІДПИСАНО КВАЛІФІКОВАНИМ ЕЛЕКТРОННИМ ПІДПИСОМ**)

Сертифікат 26B2648ADD3032E1040000009B031900A9C2A900
Підписувач Репік Володимир Михайлович
Дійсний з 05.10.2022 9:39:57 по 05.10.2024 9:39:57

Департамент фінансів

054-1-1-08/1975 від 24.10.2023

У звітному періоді за рахунок субвенцій з державного бюджету використано:

- 701 791,9 тис. грн на виплату грошової компенсації для придбання житла ветеранам війни та членам їхніх сімей;

- 431,0 тис. грн на фінансову підтримку малого групового будинку для надання державної соціальної допомоги на утримання та виховання дітей-сиріт та дітей, позбавленим батьківського піклування, осіб з їх числа, зокрема дітей з інвалідністю.

Видатки по галузі "Соціальний захист та соціальне забезпечення" за 9 місяців 2023 року в порівнянні з аналогічним періодом попереднього року (тис.грн)

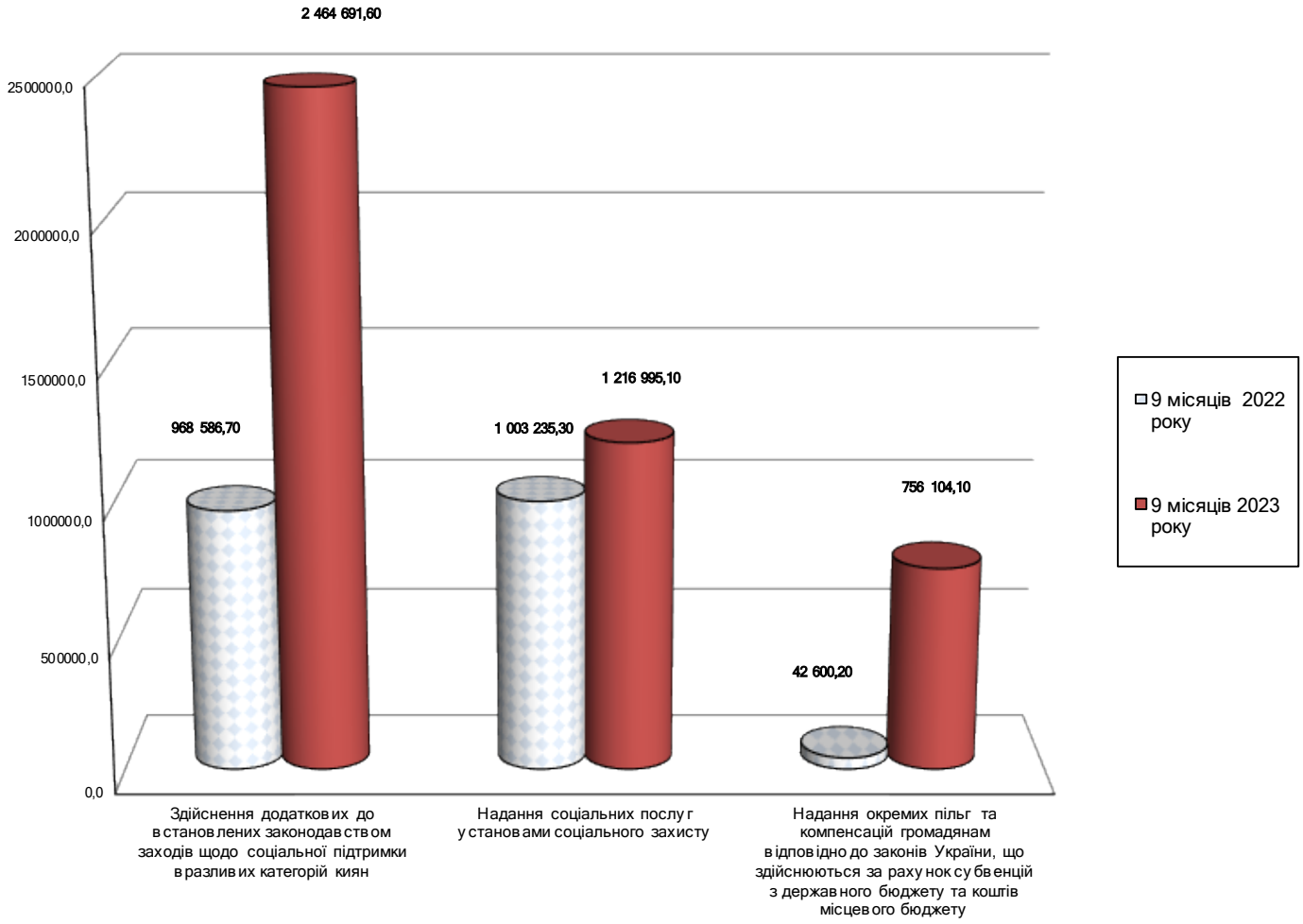

ДОКУМЕНТ ІТС ЄІПК СЕД АСКОД (**ПІДПИСАНО КВАЛІФІКОВАНИМ ЕЛЕКТРОННИМ ПІДПИСОМ**)

Сертифікат 26B2648ADD3032E1040000009B031900A9C2A900
Підписувач Репік Володимир Михайлович
Дійсний з 05.10.2022 9:39:57 по 05.10.2024 9:39:57

Департамент фінансів

054-1-1-08/1975 від 24.10.2023

Соціальні програми у галузі сім'ї, дітей та молоді

На сферу молодіжної політики протягом 9 місяців 2023 року по загальному фонду бюджету міста Києва використано кошти в сумі 306 064,7 тис. грн (72,9% до плану), що на 145 399,4 тис. грн більше аналогічного показника 2022 року.

Видатки бюджету міста Києва по загальному фонду на сферу молодіжної політики за 9 місяців 2022 - 2023 року (тис. грн)

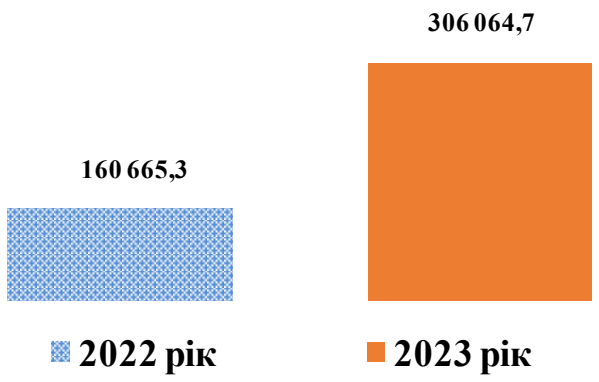

Протягом поточного періоду на реалізацію 310 молодіжних заходів, в тому числі Київським молодіжним центром (проведення акцій, ігор, конкурсів, майстер-класів, дебатів та семінарів), в яких прийняли участь 236 017 осіб, використано 16 584,4 тис. грн.

На функціонування клубів підлітків за місцем проживання для організації гурткової роботи 14 816 дітей спрямовано видатки в сумі 85 362,5 тис. грн, що на 25 077,9 тис.грн більше, ніж за 9 місяців 2022 року.

Протягом поточного періоду на оздоровлення та відпочинок дітей міста Києва, підтримку позаміського дитячого закладу оздоровлення та відпочинку «Зміна» і дитячого оздоровчого табору «Зачарована долина» за рахунок коштів загального фонду спрямовано 204 117,8 тис. грн.

ДОКУМЕНТ ІТС ЄІПК СЕД АСКОД (**ПІДПИСАНО КВАЛІФІКОВАНИМ ЕЛЕКТРОННИМ ПІДПИСОМ**)

Сертифікат 26B2648ADD3032E1040000009B031900A9C2A900
Підписувач Репік Володимир Михайлович
Дійсний з 05.10.2022 9:39:57 по 05.10.2024 9:39:57

Департамент фінансів

054-1-1-08/1975 від 24.10.2023

Видатки по загальному фонду бюджету міста Києва на сферу молодіжної політики за 9 місяців 2022- 2023 року (тис. грн)

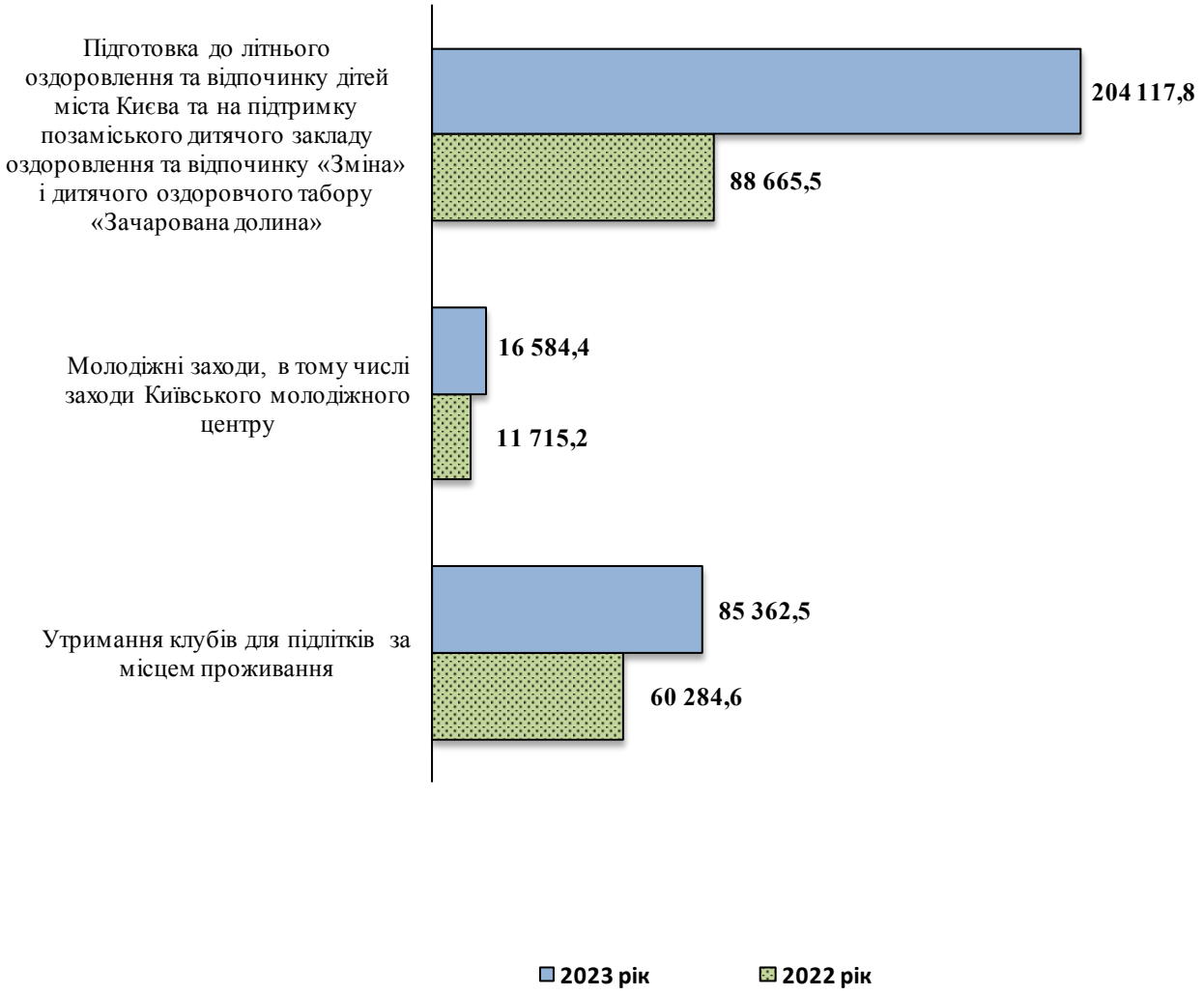

За 9 місяців 2023 року за рахунок надходжень від плати за навчання дітей у гуртках при підліткових клубах за місцем проживання по спеціальному фонду використано 8 854,4 тис. грн, за рахунок надання благодійної та гуманітарної допомоги установам молодіжної політики – 2 991,7 тис. грн.

ДОКУМЕНТ ІТС ЄІПК СЕД АСКОД (**ПІДПИСАНО КВАЛІФІКОВАНИМ ЕЛЕКТРОННИМ ПІДПИСОМ**)

Сертифікат 26B2648ADD3032E1040000009B031900A9C2A900
Підписувач Репік Володимир Михайлович
Дійсний з 05.10.2022 9:39:57 по 05.10.2024 9:39:57

Департамент фінансів

054-1-1-08/1975 від 24.10.2023

На покращення матеріально-технічної бази закладів молодіжної політики за рахунок бюджету розвитку протягом 9 місяців 2023 року направлено 4 748,4 тис. грн, з них на капітальний ремонт закладів молодіжної політики – 4 105,6 тис. грн, та придбання обладнання довгострокового користування – 642,8 тис. грн.

Культура і мистецтво

За 9 місяців 2023 року на галузь «Культура і мистецтво» з бюджету міста Києва спрямовано кошти загального фонду в сумі 951 289,2 тис. грн, що на 250 714,2 тис. грн більше порівняно з попереднім роком.

З метою забезпечення функціонування бюджетних установ культури в січні-вересні 2023 року направлено 470 926 тис. грн, в тому числі на:

утримання 139 бібліотечних установ – 209 218,2 тис. грн. Число читачів, які обслуговувались в цих бібліотеках протягом звітного періоду, становить 490,8 тис. осіб;

функціонування 22 музейних закладів та збереження в належному стані музейних експонатів – 195 549,1 тис. грн. Кількість відвідувачів музейних закладів протягом звітного періоду становить 300,4 тис. осіб;

організацію діяльності 8 палаців та будинків культури, закладів клубного типу – 21 570,5 тис. грн. Фактична кількість відвідувачів закладів клубного типу за 9 місяців 2023 року склала 141,9 тис. осіб;

функціонування централізованих бухгалтерій, Київського науково-методичного центру по охороні, реставрації та використанню пам’яток історії, культури і заповідних територій та Центру консервації предметів археології - 44 588,2 тис. грн.

ДОКУМЕНТ ІТС ЄІПК СЕД АСКОД (**ПІДПИСАНО КВАЛІФІКОВАНИМ ЕЛЕКТРОННИМ ПІДПИСОМ**)

Сертифікат 26B2648ADD3032E1040000009B031900A9C2A900
Підписувач Репік Володимир Михайлович
Дійсний з 05.10.2022 9:39:57 по 05.10.2024 9:39:57

Департамент фінансів

054-1-1-08/1975 від 24.10.2023

Видатки загального фонду бюджету міста Києва по бюджетних установах культури за 9 місяців 2022-2023 роки (тис. грн)

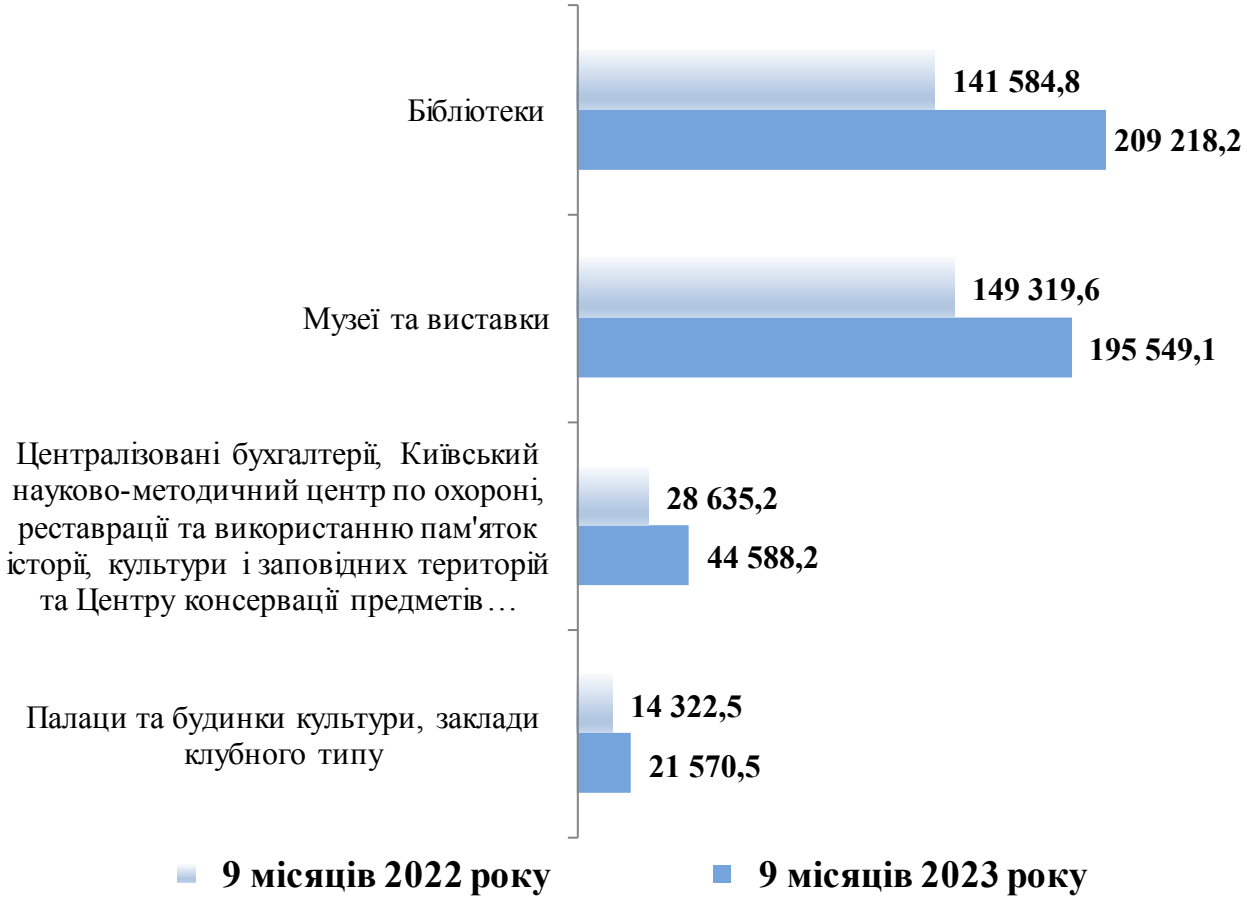

Фінансова підтримка установ та закладів, що отримують трансферти з бюджету міста Києва, становить 477 528,4 тис. грн, в тому числі:

на підтримку комунальних театральних та концертних закладів культури спрямовано видатки в сумі 376 880,5 тис. грн, з них по театрах – 316 824,5 тис. грн та концертних закладах – 60 056 тис. грн. У 21 міському театрі всупереч військовому стану було проведено 2 864 вистави для 352,9 тис. глядачів та гостей міста Києва, концертними колективами проведено 314 концертів;

для Київського зоологічного парку загальнодержавного значення з бюджету міста Києва з колекцією 2 тис. тварин та кількістю відвідувачів 593 тис. осіб спрямовано 67 074,8 тис. грн;

на підтримку мережі комунальних кінотеатрів спрямовано видатки в сумі 6 942,5 тис. грн;

ДОКУМЕНТ ІТС ЄІПК СЕД АСКОД (**ПІДПИСАНО КВАЛІФІКОВАНИМ ЕЛЕКТРОННИМ ПІДПИСОМ**)

Сертифікат 26B2648ADD3032E1040000009B031900A9C2A900
Підписувач Репік Володимир Михайлович
Дійсний з 05.10.2022 9:39:57 по 05.10.2024 9:39:57

Департамент фінансів
054-1-1-08/1975 від 24.10.2023

для 5 комунальних парків культури та відпочинку, центру народної творчості, агентства по обслуговуванню театральної та концертної діяльності, Європейського культурного центру «Краків», центру художньої та технічної творчості «Печерськ» та Комунального підприємства «Київкульткластер» спрямовано 26 630,7 тис. грн.

На виплату 27 довічних та 27 щорічних винагород видатним діячам культури і мистецтва за 9 місяців 2023 року здійснено видатки в сумі 2 517,2 тис. грн.

З метою вручення театральної премії «Київська пектораль» та мистецької премії «Київ» з бюджету міста виділено в звітному періоді 317,6 тис. грн.

Крім того, на зміцнення матеріально-технічної бази, проведення робіт з капітального ремонту установ та закладів культури і мистецтва за рахунок бюджету розвитку протягом першого півріччя було направлено 9 946,5 тис. грн.

Власні надходження бюджетних установ по галузі «Культура і мистецтво» за 9 місяців 2023 року використані в сумі 13 710 тис. грн.

Фізична культура і спорт

На сферу фізичної культури і спорту за 9 місяців 2023 року по загальному фонду бюджету міста Києва використано кошти в сумі 734 285,4 тис. грн, що на 294 838,1 тис. грн або на 67,1% більше ніж у минулому році аналогічного періоду.

Видатки бюджету міста Києва по загальному фонду на фізичну культуру і спорт за 9 місяців 2022-2023 року (тис.грн)

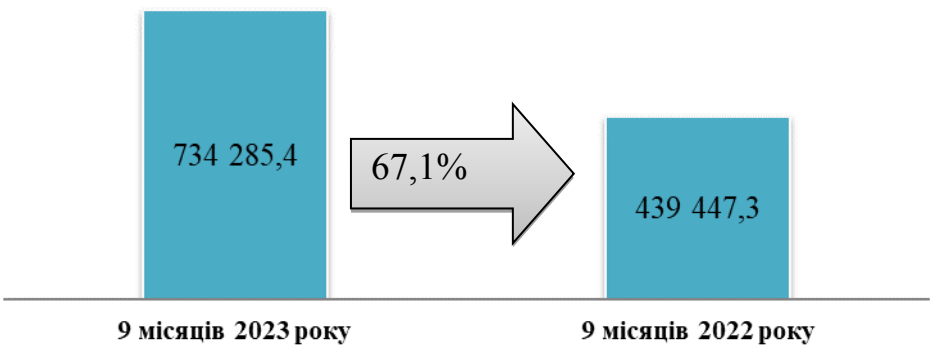

З метою підтримки дитячо-юнацького спорту, фізичного виховання дітей та молоді міста за 9 місяців 2023 року здійснено видатки на:

організацію та проведення 712 навчально-тренувальних зборів та змагань на базі 65 комунальних дитячо-юнацьких спортивних шкіл міста для

ДОКУМЕНТ ІТС ЄІПК СЕД АСКОД (**ПІДПИСАНО КВАЛІФІКОВАНИМ ЕЛЕКТРОННИМ ПІДПИСОМ**)

Сертифікат 26B2648ADD3032E1040000009B031900A9C2A900
Підписувач Репік Володимир Михайлович
Дійсний з 05.10.2022 9:39:57 по 05.10.2024 9:39:57

Департамент фінансів
054-1-1-08/1975 від 24.10.2023

29 132 учнів, а також ведення їх бухгалтерського обліку – 442 006,8 тис. грн, або на 59,0% більше, ніж за 9 місяців 2022 року;

фінансову підтримку 27 дитячо-юнацьких спортивних шкіл, підпорядкованих громадським організаціям фізкультурно-спортивної спрямованості, в яких навчається 5 818 учнів, використано 124 827,0 тис. грн, що більше на 53 811,4 тис. грн, ніж за 9 місяців 2022 року;

забезпечення підготовки 513 спортсменів вищих категорій – членів збірних команд міста Києва та України з відповідних видів спорту для проведення 421 навчально-тренувальних зборів школами вищої спортивної майстерності витрачено 89 979,1 тис. грн, що більше на 39 351,3 тис. грн , ніж за 9 місяців 2022 року;

підтримку та забезпечення функціонування 3 міських спортивних споруд (комунальне підприємство «Спортивний комплекс», Центр навчання плавання Деснянського району міста Києва, комунальне підприємство «Спортивний комплекс «Старт») – 20 108,3 тис. грн, що більше на 4 039,2 тис. грн, ніж за 9 місяців 2022 року;

виконання окремих заходів з реалізації соціального проєкту «Активні парки - локації здорової України» за рахунок субвенції з Державного бюджету України – 156,2 тис.грн;

функціонування Київського міського центру з фізичної культури і спорту інвалідів «Інваспорт» та проведення 38 змагань та заходів з фізкультурно-спортивної реабілітації осіб з інвалідністю спрямовано 7 563,1 тис. грн;

підготовку та участь вихованців дитячо-юнацьких спортивних шкіл в 677 навчально-тренувальних зборах та змаганнях різного рівня з олімпійських, неолімпійських видів спорту, спортивно-масових заходів – 27 500,4 тис. грн;

утримання штатної команди резервного спорту м. Києва у складі 40 найбільш підготовлених спортсменів, які включені до складу національних збірних команд – 2 407,4 тис. грн;

фінансову підтримку організаціям фізкультурно-спортивної спрямованості – 5 346,1 тис.грн;

виплату винагород та стипендій голови Київської міської державної адміністрації видатним спортсменам-киянам – 14 391,0 тис. грн.

На покращення матеріально-технічної бази установ та закладів фізичної культури та спорту за рахунок бюджету розвитку протягом звітного періоду було направлено видатки в сумі 13 017,5 тис. грн. На проведення робіт з капітального ремонту в установах та закладах фізичної культури і спорту здійснено видатки в обсязі 21 676,7 тис. грн.

Власні надходження установ за звітний період використано на підтримку дитячо-юнацького спорту, фізичного виховання дітей та молоді міста в сумі 8 295,6 тис. грн.

.

ДОКУМЕНТ ІТС ЄІПК СЕД АСКОД (**ПІДПИСАНО КВАЛІФІКОВАНИМ ЕЛЕКТРОННИМ ПІДПИСОМ**)

Сертифікат 26B2648ADD3032E1040000009B031900A9C2A900
Підписувач Репік Володимир Михайлович
Дійсний з 05.10.2022 9:39:57 по 05.10.2024 9:39:57

Видатки загального фонду бюджету міста Києва у сфері фізичної культури і спорту за 9 місяців 2022-2023 роки (тис.грн)

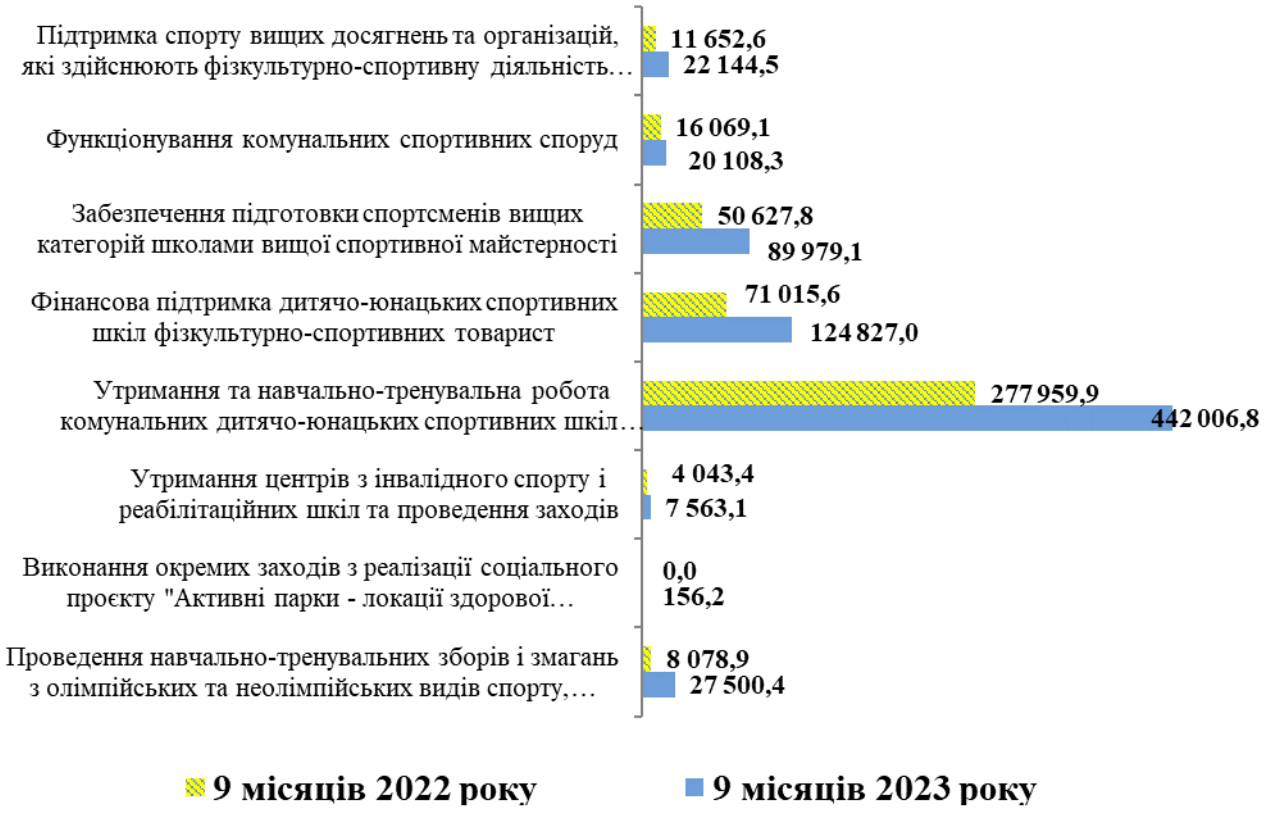

Житлове господарство

У загальному фонді бюджету міста Києва на 2023 рік на житлове господарство за бюджетною програмою «Експлуатація та технічне обслуговування житлового фонду» районним в місті Києві державним адміністраціям заплановано видатки на суму 25 678,0 тис. грн, в тому числі:

- 24 378,0 тис. грн - на забезпечення утримання внутрішньоквартальних проїздів відповідно до розпорядження виконавчого органу Київської міської ради (КМДА) від 27.07.2018 № 707;
- 1 300,0 тис.грн. – на облаштування підвальних приміщень житлових будинків, які можуть використовуватись населенням як укриття.

За 9 місяців 2023 року касові видатки склали 10 278,4 тис. грн або 40,0 % річного плану.

У спеціальному фонді бюджету міста Києва на 2023 рік житлове господарство заплановані видатки (з урахуванням інших джерел власних надходжень) склали 4 140 822,0 тис. грн.

ДОКУМЕНТ ІТС ЄІПК СЕД АСКОД (**ПІДПИСАНО КВАЛІФІКОВАНИМ ЕЛЕКТРОННИМ ПІДПИСОМ**)

Сертифікат 26B2648ADD3032E1040000009B031900A9C2A900
Підписувач Репік Володимир Михайлович
Дійсний з 05.10.2022 9:39:57 по 05.10.2024 9:39:57

Департамент фінансів

054-1-1-08/1975 від 24.10.2023

За бюджетною програмою «Експлуатація та технічне обслуговування житлового фонду» у 2023 році у спеціальному фонді бюджету м. Києва передбачено видатки в обсязі 2 087 860,5 тис. грн, з них:

- 197 470,0 тис. грн – Департаменту житлово-комунальної інфраструктури на реалізацію енергоефективних заходів у житлових будинках ОСББ/ЖБК відповідно до Положення про конкурс проектів, затвердженого рішенням Київради від 26.12.2016 № 865/865;
- 232 736,1 тис. грн – Департаменту будівництва та житлового забезпечення на виконання відновлювальних робіт (капітального ремонту) в житлових будинках, пошкоджених внаслідок воєнних дій російської федерації;
- 1 657 654,4 тис. грн – районним в місті Києві державним адміністраціям на капітальний ремонт житлового фонду, в тому числі асфальтування прибудинкових територій (168 454,6 тис. грн), капітальний ремонт житлового фонду (685 672,7 тис. грн), капітальний ремонт підвальних приміщень житлових будинків для використання під найпростіші укриття (765 561,0 тис. грн), капітальний ремонт на умовах співфінансування зі співвласниками багатоквартирних будинків, капітальний ремонт інших об’єктів житлово-експлуатаційного господарства тощо.

За 9 місяців 2023 року касові видатки склали 727 141,9 тис. грн, або 34,8 % річного плану.

За бюджетною програмою «Забезпечення діяльності з виробництва, транспортування, постачання теплової енергії» на 2023 рік заплановано видатки в обсязі 479 468,8 тис. грн по Департаменту житлово-комунальної інфраструктури на придбання дизельних транспортабельних котелень для запобігання аварійних відключень теплопостачання закладів освіти та охорони здоров'я у мовах воєнного стану, придбання приладів обліку теплової енергії та капітальний ремонт об'єктів КП «Київтеплоенерго», які були пошкоджені внаслідок збройної агресії російської федерації.

За 9 місяців 2023 року касові видатки склали – 79 292,6 тис. грн або 16,5% річного плану.

За бюджетною програмою «Забезпечення надійної та безперебійної експлуатації ліфтів» на 2023 рік заплановано видатки в сумі 198 049,4 тис. грн районним в місті Києві державним адміністраціям на капітальний ремонт ліфтів на умовах співфінансування зі співвласниками багатоквартирних будинків. За 9 місяців 2023 року касові видатки склали – 50 971,4 тис. грн або 25,7 % річного плану.

За бюджетною програмою «Впровадження засобів обліку витрат та регулювання споживання води та теплової енергії» районним в місті Києві державній адміністраціям передбачено у 2023 році видатки на капітальний ремонт індивідуальних теплових пунктів, в тому числі і на умовах

ДОКУМЕНТ ІТС ЄІПК СЕД АСКОД (**ПІДПИСАНО КВАЛІФІКОВАНИМ ЕЛЕКТРОННИМ ПІДПИСОМ**)

Сертифікат 26B2648ADD3032E1040000009B031900A9C2A900
Підписувач Репік Володимир Михайлович
Дійсний з 05.10.2022 9:39:57 по 05.10.2024 9:39:57

Департамент фінансів

054-1-1-08/1975 від 24.10.2023

співфінансування зі співвласниками багатоквартирних будинків, в обсязі 9 434,1 тис. грн.

За 9 місяців 2023 року касові видатки відсутні.

За бюджетною програмою «Інша діяльність, пов'язана з експлуатацією об'єктів житлово-комунального господарства» у 2023 році передбачено видатки в обсязі 1 212 232,7 тис. грн, з них:

- 1 188 368,4 тис. грн – Департаменту житлово-комунальної інфраструктури на проведення аварійно - відновлювальних робіт з капітального ремонту обладнання ТЕЦ-5 та ТЕЦ-6, яке було пошкоджене внаслідок збройної агресії російської федерації;
- 23 864,3 тис. грн – районним в місті Києві державним адміністраціям на часткове відшкодування вартості придбаних незалежних джерел електричної енергії відповідно до Порядку, затвердженому рішенням Київської міської ради від 10.11.2022 № 5586/5627.

За 9 місяців 2023 року касові видатки склали 19 374,7 тис. грн або 1,6 % річного плану.

За бюджетною програмою «Забезпечення функціонування підприємств, установ, організацій, що виробляють, виконують та/або надають житлово-комунальні послуги» у 2023 році передбачено видатки в обсязі 151 246,5 тис. грн, з них:

- 5 000,0 тис. грн – Департаменту комунальної власності на капітальний ремонт нежитлового приміщення;
- 146 246,5 тис. грн – районним в місті Києві державним адміністраціям на капітальний ремонт приміщень сховищ цивільного захисту.

За 9 місяців 2023 року касові видатки склали 25 280,2 тис. грн або 16,7 % річного плану.

За бюджетною програмою «Проектування, реставрація та охорона пам'яток архітектури» на 2023 рік заплановано видатки в обсязі 2 530,0 тис. грн по Департаменту житлово-комунальної інфраструктури на реалізацію енергоефективних заходів у житлових будинках ОСББ/ЖБК відповідно до Положення про конкурс проектів, затвердженого рішенням Київради від 26.12.2016 № 865/865.

За 9 місяців 2023 року касові видатки відсутні.

ДОКУМЕНТ ІТС ЄІПК СЕД АСКОД (**ПІДПИСАНО КВАЛІФІКОВАНИМ ЕЛЕКТРОННИМ ПІДПИСОМ**)

Сертифікат 26B2648ADD3032E1040000009B031900A9C2A900
Підписувач Репік Володимир Михайлович
Дійсний з 05.10.2022 9:39:57 по 05.10.2024 9:39:57

Департамент фінансів

054-1-1-08/1975 від 24.10.2023

Видатки на Житлове господарство за рахунок коштів спеціального фонду у 2022-2023 рр

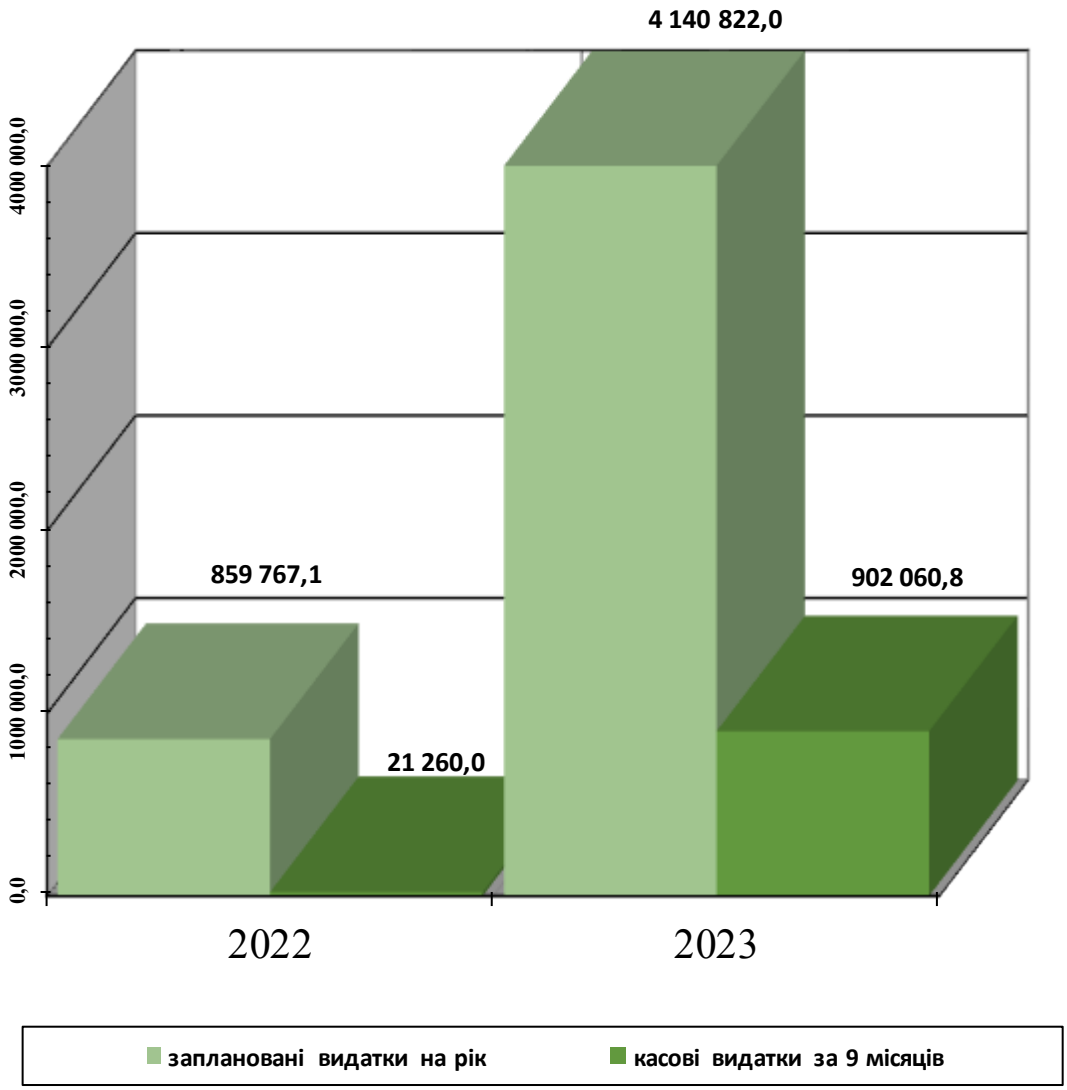

Комунальне господарство

Міське комунальне господарство – одна з найбільших галузей економіки столиці, яка має великий вплив на щоденне життя кожного киянина та на ситуацію в місті загалом. На забезпечення діяльності підприємств комунального господарства міста у бюджеті міста Києва на 2023 рік передбачено 2 296 891,6 тис. грн, з яких видатки загального фонду становлять 1 783 277,3 тис. грн, видатки спеціального фонду бюджету – 513 614,3 тис. грн.

ДОКУМЕНТ ІТС ЄІПК СЕД АСКОД (**ПІДПИСАНО КВАЛІФІКОВАНИМ ЕЛЕКТРОННИМ ПІДПИСОМ**)

Сертифікат 26B2648ADD3032E1040000009B031900A9C2A900
Підписувач Репік Володимир Михайлович
Дійсний з 05.10.2022 9:39:57 по 05.10.2024 9:39:57

Департамент фінансів

054-1-1-08/1975 від 24.10.2023

Протягом 9 місяців 2023 року на комунальне господарство з бюджету міста було спрямовано 1 337 429,5 тис. грн (у тому числі за рахунок коштів загального фонду бюджету – 1 154 609,8 тис. грн, за рахунок коштів спеціального фонду бюджету – 182 819,7 тис. грн), що на 59,0 % більше, ніж за аналогічний період 2022 року.

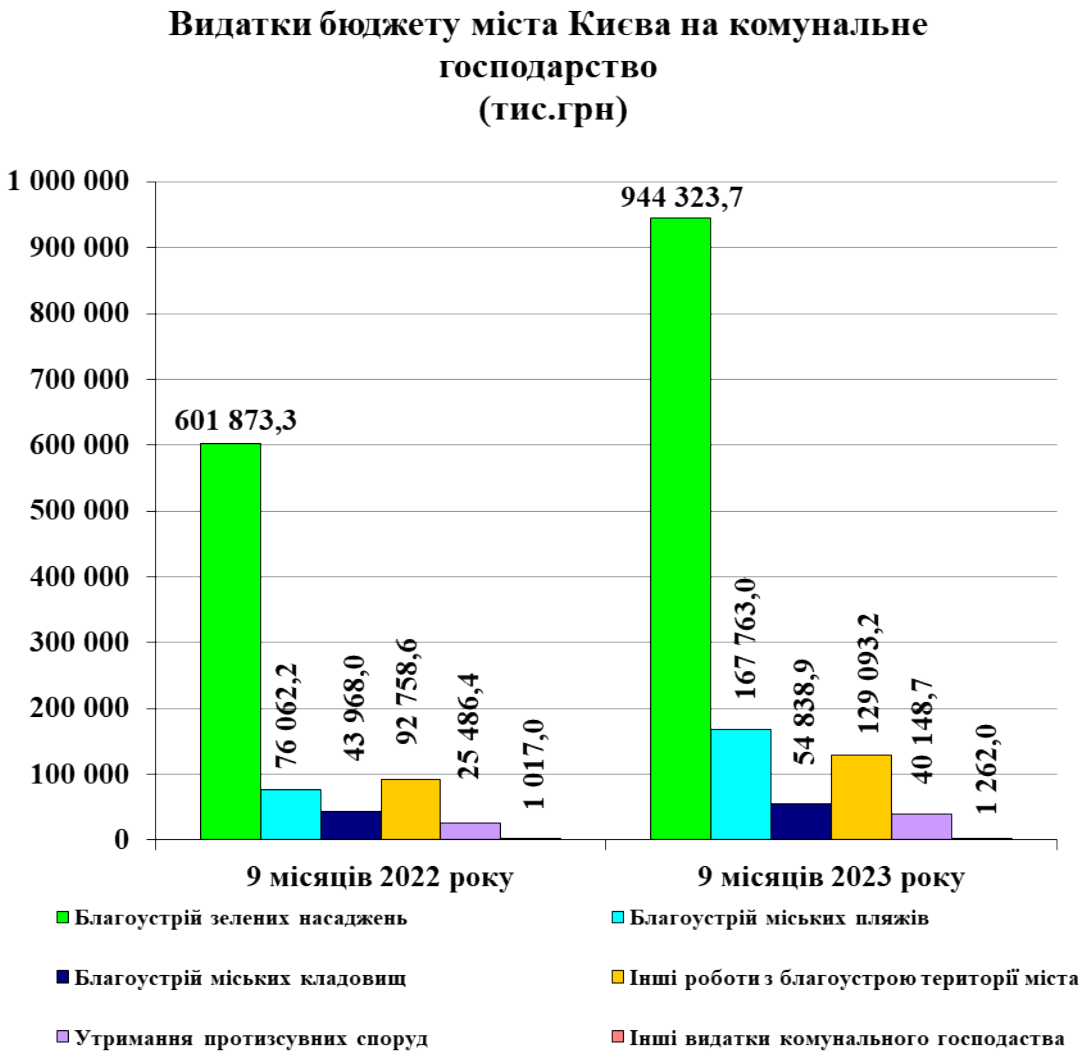

Найбільшою складовою видатків на комунальне господарство є благоустрій міста, який набуває особливої актуальності в умовах воєнного стану та постійної готовності до ліквідації наслідків руйнувань (пошкоджень), що завдаються місту внаслідок збройної агресії Російської Федерації проти України. В загальному фонді бюджету міста Києва на 2023 рік плановий річний обсяг поточних видатків за бюджетною програмою «Організація благоустрою

ДОКУМЕНТ ІТС ЄІПК СЕД АСКОД (**ПІДПИСАНО КВАЛІФІКОВАНИМ ЕЛЕКТРОННИМ ПІДПИСОМ**)

Сертифікат 26B2648ADD3032E1040000009B031900A9C2A900
Підписувач Репік Володимир Михайлович
Дійсний з 05.10.2022 9:39:57 по 05.10.2024 9:39:57

Департамент фінансів

054-1-1-08/1975 від 24.10.2023

населених пунктів» становить 1 781 516,5 тис. грн. У звітному періоді з загального фонду бюджету міста Києва на благоустрій міста було спрямовано 1 153 347,8 тис. грн (64,7 % річного плану).

На виконання робіт з догляду та утримання зелених насаджень загального користування на території міста (парків, скверів, бульварів, проспектів, лісопаркових зон міста тощо) площею 39 416,7 тис. га у звітному періоді з загального фонду бюджету було спрямовано 832 067,0 тис. грн.

На утримання 893 гідротехнічних споруд з дренажно-штольневими системами протяжністю 225,2 км та проведення робіт із захисту територій міста від зсувів та збереження споруд і будівель, розташованих на зсувонебезпечних територіях, протягом 9 місяців 2023 року було спрямовано 40 148,7 тис. грн.

Видатки загального фонду бюджету міста Києва на утримання та благоустрій 29 міських кладовищ, території Державного історико-меморіального "Лук'янівського заповідника", території міського крематорію площею 564 га у звітному періоді становили 54 679,3 тис. грн.

На утримання земель водного фонду (пляжів, зон відпочинку) загальною площею 1 137,3 га, впорядкування міських пляжів та благоустрій окремих прилеглих до водойм територій, підтримання їх у належному санітарному стані (вивезено 25 783,5 куб м твердих побутових відходів, проведено дератизаційні заходи на площі 615,9 га) з загального фонду бюджету протягом січня-вересня 2023 року було використано 99 364,5 тис. грн.

На заходи, пов'язані з моніторингом та регулюванням чисельності безпритульних тварин гуманними методами (виловлено 2662 безпритульні тварини (на 535 тварин більше, ніж за 9 місяців), прилаштовано до власників 399 тварин, утилізовано 145 трупів загиблих тварин), у звітному періоді було використано 18 513,3 тис. грн.

На проведення робіт з демонтажу самовільно розміщених та безхазяйних малих архітектурних форм, тимчасових споруд та інших об'єктів (демонтовано 3396 незаконно встановлених елементів благоустрою, що на 1 381 од. більше, ніж за аналогічний період минулого року), на утримання 203 комплексів бюветного водопостачання, 8 міських фонтанів, а також проведення інших робіт та заходів з благоустрою міста з загального фонду бюджету міста Києва протягом січня-вересня 2023 року було спрямовано 108 575,0 тис. грн.

На інші видатки підприємств комунального господарства з загального фонду бюджету міста Києва у звітному періоді використано 1 262,0 тис. грн (забезпечення діяльності ритуальної служби міста, пов'язаної з похованням (кремацією) окремих категорій громадян).

Зі спеціального фонду бюджету міста Києва на здійснення капітальних видатків у галузі комунального господарства протягом звітного періоду було спрямовано 182 819,7 тис. грн, з них на:

.

ДОКУМЕНТ ІТС ЄІПК СЕД АСКОД (**ПІДПИСАНО КВАЛІФІКОВАНИМ ЕЛЕКТРОННИМ ПІДПИСОМ**)

Сертифікат 26B2648ADD3032E1040000009B031900A9C2A900
Підписувач Репік Володимир Михайлович
Дійсний з 05.10.2022 9:39:57 по 05.10.2024 9:39:57

Департамент фінансів

054-1-1-08/1975 від 24.10.2023

благоустрій 36 об’єктів зеленого господарства, придбання посадкового матеріалу та техніки для утримання міських зелених насаджень – 112 256,7 тис. грн;

благоустрій прилеглих до водойм територій – 68 398,5 тис. грн;

благоустрій міських кладовищах – 159,6 тис. грн;

інші капітальні видатки, пов’язані з благоустроєм міста (капітальний ремонт 26 бюветних комплексів) – 2 004,9 тис. грн.

Будівництво

У 2023 році планові показники видатків по галузі «Будівництво» становлять 9 110 313,4 тис. грн. За 9 місяців 2023 року за рахунок коштів спеціального фонду бюджету проведені видатки на суму 2 412 985,4 тис. грн, що становить 26,5% річного плану, в тому числі на проєктування, реставрацію та охорону пам'яток архітектури передбачено 176 309,0 тис. грн, за звітний період видатки склали 14 305,1 тис. грн. Порівняно з аналогічним періодом минулого року видатки збільшились в 27 разів.

Крім того, в бюджеті міста Києва на 2023 рік затверджені видатки за рахунок коштів спеціального фонду бюджету м. Києва на:

- витрати, пов’язані з наданням та обслуговуванням пільгових довгострокових кредитів, наданих громадянам на будівництво/ реконструкцію/придбання житла в сумі 4 762,4 тис. грн, за звітний період видатки склали 2 725 тис. грн, що становить 57,2 % річного плану.
- здешевлення вартості іпотечних кредитів для забезпечення доступним житлом громадян, які потребують поліпшення житлових умов в сумі 180,0 тис. грн, за звітний період видатки склали 41,2 тис. грн, що становить 22,9 % річного плану.

На здійснення заходів з ліквідації наслідків надзвичайної ситуації техногенного характеру для виконання робіт з інструментального обстеження та демонтажу аварійних конструкцій (з улаштуванням тимчасового підсилення для забезпечення стійкості будівлі) на житлових будинках у місті Києві за рахунок коштів резервного фонду місцевого бюджету заплановано 7 000,0 тис. грн, видатки проведено на суму 258,3 тис. грн, що становить 3,7 % річного плану.

За рахунок коштів загального фонду бюджету м. Києва на 2023 рік:

На витрати, пов’язані з наданням та обслуговуванням пільгових довгострокових кредитів, наданих громадянам на будівництво/ реконструкцію/придбання житла із запланованої річної суми 7 531,3 тис. грн, за звітний період видатки склали 1 704,7 тис. грн, що становить 22,6 % річного

ДОКУМЕНТ ІТС ЄІПК СЕД АСКОД (**ПІДПИСАНО КВАЛІФІКОВАНИМ ЕЛЕКТРОННИМ ПІДПИСОМ**)

Сертифікат 26B2648ADD3032E1040000009B031900A9C2A900
Підписувач Репік Володимир Михайлович
Дійсний з 05.10.2022 9:39:57 по 05.10.2024 9:39:57

Департамент фінансів

054-1-1-08/1975 від 24.10.2023

плану. Видатки в порівняні з аналогічним періодом 2022 року зменшились в 2,3 рази.

На виплату премій за результатами проведення містобудівних та архітектурних конкурсів у 2023 році передбачено 540,0 тис. грн, за звітний період видатки не проводились.

Крім того, на проєктування, реставрацію та охорону пам'яток архітектури передбачено поточні видатки в сумі 4 444,5 тис. грн на відновлення будівлі за адресою: м. Київ, вул. Терещенківська,11 (будівлі літ.А, літ.Б, та літ.В), за звітний період видатки не проводились.

На проведення обстеження конструкцій потенційно аварійних житлових будинків, пошкоджених внаслідок військової агресії російської федерації за рахунок коштів резервного фонду місцевого бюджету заплановано 728,3 тис. грн, за звітний період видатки склали 626,9 тис. грн, що становить 86,1 % річного плану.

Транспорт, зв’язок та інформатизація

В бюджеті міста Києва на 2023 рік Департаменту транспортної інфраструктури виконавчого органу Київської міської ради (Київської міської державної адміністрації) в зв’язку зі здійсненням державного регулювання цін (тарифів) на перевезення пасажирів у міському пасажирському транспорті та з метою забезпечення сталого функціонування підприємств міського пасажирського транспорту за рахунок коштів загального фонду бюджету міста Києва передбачено 5 141 323,1 тис. грн на відшкодування різниці в тарифах (регулювання цін) для КП «Київпастранс» та КП «Київський метрополітен» , з них за програмою:

«Регулювання цін на послуги місцевого автотранспорту» - 1 362 577,0 тис. грн;

«Регулювання цін на послуги місцевого наземного електротранспорту» - 1 105 744,8 тис. грн;

«Регулювання цін на послуги метрополітену» - 2 673 001,3 тис. грн.

За 9 місяців 2023 року касові видатки становлять 3 695 261,6 тис. грн, або 72 % річного плану (що на 31% більше порівняно з аналогічним періодом минулого року), в тому числі за бюджетними програмами:

«Регулювання цін на послуги місцевого автотранспорту» - 966 140,9 тис. грн;

«Регулювання цін на послуги місцевого наземного електротранспорту» - 947 120,7 тис. грн;

«Регулювання цін на послуги метрополітену» - 1 782 000,0 тис. грн.

.

ДОКУМЕНТ ІТС ЄІПК СЕД АСКОД (**ПІДПИСАНО КВАЛІФІКОВАНИМ ЕЛЕКТРОННИМ ПІДПИСОМ**)

Сертифікат 26B2648ADD3032E1040000009B031900A9C2A900
Підписувач Репік Володимир Михайлович
Дійсний з 05.10.2022 9:39:57 по 05.10.2024 9:39:57

Департамент фінансів

054-1-1-08/1975 від 24.10.2023

Департаменту транспортної інфраструктури за рахунок коштів спеціального фонду бюджету міста Києва на 2023 рік по бюджетній програмі «Інші заходи у сфері електротранспорту» передбачено 765 616,2 тис. грн.

Вказані кошти спрямовані КП «Київський метрополітен», СКП «Київтелесервіс» на виконання капітальних ремонтів об'єктів метрополітену та КП «Київпастранс» на погашення позики за кредитом Європейського інвестиційного банку.

За 9 місяців 2023 року касові видатки становлять 507 467,6 тис. грн.

Утримання та розвиток транспортної інфраструктури

В загальному фонді бюджету міста Києва на 2023 рік на виконання робіт з поточного утримання об'єктів інфраструктури дорожнього господарства міста (з мережею зовнішнього освітлення міста та засобами організації дорожнього руху) передбачено 2 500 947,5 тис. грн. Протягом 9 місяців 2023 року на вказані цілі із загального фонду бюджету було використано 1 595 691,0 тис. грн (63,8 % річного плану), що на 342 975,7 тис. грн більше, ніж за аналогічний період минулого року.

Вказані кошти спрямовані на:

виконання комплексу робіт з експлуатації, утримання та поточного ремонту міської вулично-дорожньої мережі та шляхово-транспортних споруд майже на 2,2 тис. вулицях загальною протяжністю близько 1,7 тис. км зі 224

.

ДОКУМЕНТ ІТС ЄІПК СЕД АСКОД (**ПІДПИСАНО КВАЛІФІКОВАНИМ ЕЛЕКТРОННИМ ПІДПИСОМ**)

Сертифікат 26B2648ADD3032E1040000009B031900A9C2A900
Підписувач Репік Володимир Михайлович
Дійсний з 05.10.2022 9:39:57 по 05.10.2024 9:39:57

Департамент фінансів

054-1-1-08/1975 від 24.10.2023

підземними пішохідними переходами та 177 мостами і шляхопроводами – 1 192 263,9 тис. грн;

утримання та експлуатацію мережі зовнішнього освітлення міста загальною протяжністю 4 212,51 км з 194,6 тис. світлоточок (що на 1,3 тис. світлоточок більше, ніж за аналогічний період минулого року), 78,1 тис. опор різного типу, 3 автоматизованими системами дистанційного управління тощо – 231 020,5 тис. грн;

реалізацію заходів, пов'язаних з організацією дорожнього руху в місті Києві та підвищенням рівня його безпеки (724 світлофорних об'єктів, 75 757 дорожніх знаків, інформаційних табло, знаків маршрутного та індивідуального орієнтування, 830 пристроїв примусового зниження швидкості руху тощо, що в порівнянні з аналогічним періодом минулого року більше на 16 світлофорних об'єктів та 5 657 дорожніх знаків тощо) – 172 406,6 тис. грн.

Видатки, пов'язані з капітальним ремонтом та розвитком інфраструктури міських доріг, передбачені в спеціальному фонді бюджету міста Києва на 2023 рік в обсязі 2 184 266,7 тис. грн. Протягом звітного періоду з бюджету на вказані цілі було спрямовано 771 426,3 тис. грн (з них на капітальний ремонт 14 об'єктів вулично-дорожньої мережі, будівель та споруд – 656 642,0 тис. грн, на капітальний ремонт 68 об'єктів зовнішнього освітлення міста – 114 784,3 тис. грн).

Видатки бюджету міста Києва на утримання та розвиток транспортної інфраструктури (тис. грн)

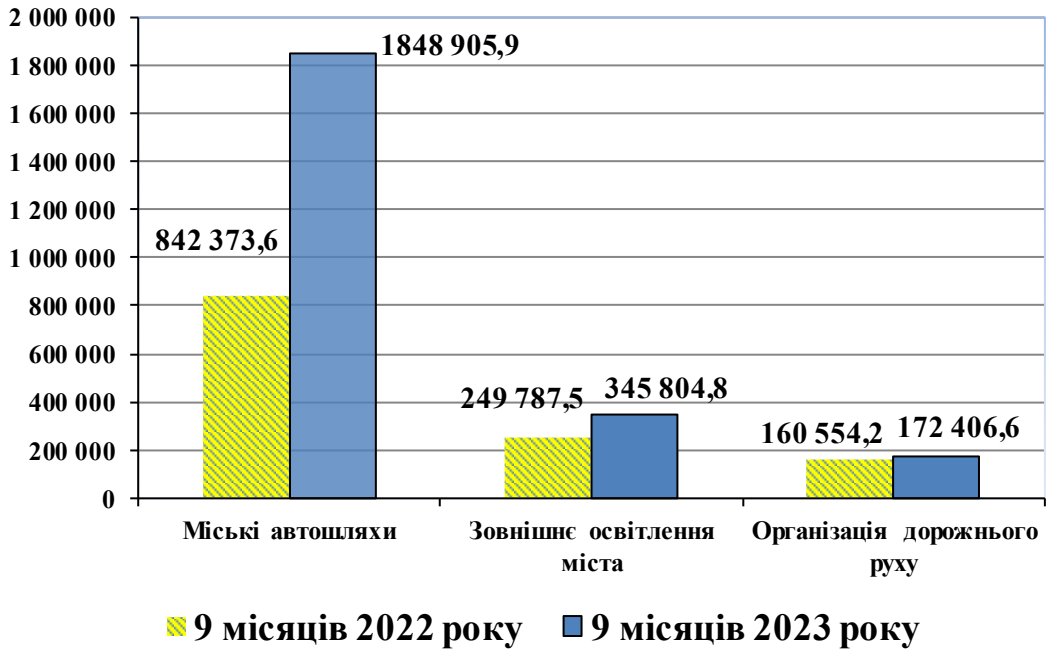

ДОКУМЕНТ ІТС ЄІПК СЕД АСКОД (**ПІДПИСАНО КВАЛІФІКОВАНИМ ЕЛЕКТРОННИМ ПІДПИСОМ**)

Сертифікат 26B2648ADD3032E1040000009B031900A9C2A900
Підписувач Репік Володимир Михайлович
Дійсний з 05.10.2022 9:39:57 по 05.10.2024 9:39:57

Департамент фінансів
054-1-1-08/1975 від 24.10.2023

Утримання та розвиток автомобільних доріг та дорожньої інфраструктури

В спеціальному фонді бюджету міста Києва на 2023 рік за рахунок субвенції з державного бюджету на утримання та розвиток автомобільних доріг та дорожньої інфраструктури затверджено видатки в обсязі 1 858 675,0 тис. грн. Протягом звітного періоду на об'єкти дорожнього господарства спрямовано 1 027 122,9 тис. грн (55,3 % річного плану), з них на:

будівництво та реконструкція 3 об'єктів – 481 052,4 тис. грн;

капітальний ремонт 6 об'єктів – 287 117,8 тис. грн.

поточний ремонт дорожнього одягу та протиаварійні роботи – 258 952,7 тис. грн.

Зв'язок, телекомунікації та інформатика

З метою виконання в місті Києві робіт, спрямованих на створення, розвиток та інтеграцію комп'ютерних інформаційних систем, мереж, ресурсів та інформаційних технологій в рамках виконання заходів Комплексної міської цільової програми «Електронна столиця» на 2019-2023 роки, затвердженої рішенням Київської міської ради від 18.12.2018 № 461/6512, по бюджетній програмі «Реалізація Національної програми інформатизації» за рахунок коштів загального та спеціального фондів бюджету міста Києва в 2023 році планується спрямувати 1 776 406,9 тис. грн.

За 9 місяців 2023 року касові видатки становлять 439 015,0 тис. грн, або 24,7 % річного плану (що у 2,7 разів більше порівняно з аналогічним періодом минулого року).

Виконання інвестиційних проектів

Протягом 9 місяців 2023 року за рахунок залишку коштів субвенції з державного бюджету місцевим бюджетам на здійснення заходів щодо соціально-економічного розвитку окремих територій зі спеціального фонду бюджету міста Києва було спрямовано 84,0 тис. грн на інвестиційні проєкти в галузі комунального господарства (капітальний ремонт об'єкту зеленого господарства).

Інші програми та заходи, пов'язані з економічною діяльністю

За 9 місяців 2022 року кошти з бюджету міста Києва спрямовано на реалізацію наступних заходів та програм:

- на роботи, пов'язані з науково-методичним та аналітичним супроводженням процесу планування соціально-економічного розвитку міста (розробка прогнозних та програмних документів щодо соціально-економічного розвитку міста, виконання завдань, пов'язаних з моніторингом діючих міських

ДОКУМЕНТ ІТС ЄІПК СЕД АСКОД (**ПІДПИСАНО КВАЛІФІКОВАНИМ ЕЛЕКТРОННИМ ПІДПИСОМ**)

Сертифікат 26B2648ADD3032E1040000009B031900A9C2A900
Підписувач Репік Володимир Михайлович
Дійсний з 05.10.2022 9:39:57 по 05.10.2024 9:39:57

Департамент фінансів

054-1-1-08/1975 від 24.10.2023

програм, нормативних актів Київської міської ради та її виконавчого органу, проведення наукових досліджень та інших робіт, спрямованих на розв'язання проблем розвитку міста) (КНДУ «НДІРоМ») – 20 137,9 тис. грн, що становить 69 % річного плану.

- на підготовку річного звіту про діяльність виконавчого органу Київської міської ради (Київської міської державної адміністрації), заходи пов'язані з просуванням інвестиційного іміджу міста Києва у 2023 році, організація та проведення закупівель в інтересах замовників (діяльність Комунальної установи «Централізована закупівельна організація міста Києва») на 2023 рік 6 808,2 тис. грн, або 30 % до плану на рік.

- на виконання рішення Київської міської ради від 07.07.2016 № 565/565 «Про затвердження Положення про стимулювання впровадження енергоефективних заходів у багатоквартирних будинках шляхом відшкодування частини кредитів» Департаменту житлово-комунальної інфраструктури ВО КМР (КМДА) на 2023 рік передбачено 9 941,400 тис. грн на здешевлення кредитів, що надаються ОСББ, ЖБК на впровадження енергоефективних заходів у житлових будинках. Протягом 9 місяців 2023 року видатки, при плані 7 456,1 тис. грн, не здійснювались.

- на утримання КП «Група впровадження проекту з енергозбереження в адміністративних і громадських будівлях м. Києва» Департаменту житлово-комунальної інфраструктури передбачено 13 086,0 тис. грн. Протягом 9 місяців 2023 року видатки на вказані цілі становили 7 106,5 тис. грн., що складає 54,3 % від річного плану.

- на оренду та обслуговування нежитлових приміщень під розміщення складських та інших приміщень для зберігання виключно продовольчих та непродовольчих побутових товарів гуманітарної та благодійної допомоги бюджетом на 2023 рік 4 018,0 тис. грн, або 46 % до плану на рік.

- на сприяння розвитку малого та середнього підприємництва 59 487,2 тис. грн, що становить 71% до плану на рік.

- виконання заходів Міської цільової програми розвитку туризму в місті Києві на 2022-2024 роки – 4 251,1тис. грн, що становить 22,5% річного плану;

- виконання Програми використання та охорони земель м. Києва – 65 305,7 тис. грн, що становить 64,7 % річного плану;

- на здійснення контролю в процесі будівництва, реконструкції, реставрації, технічного переоснащення, капітального ремонту, що здійснюється за рахунок коштів бюджету міста Києва, субвенцій з Державного бюджету України та коштів підприємств, установ та організацій комунальної власності територіальної громади міста Києва – 10 587, 5 тис. грн, що становить 64,7 % річного плану.

.

ДОКУМЕНТ ІТС ЄІПК СЕД АСКОД (**ПІДПИСАНО КВАЛІФІКОВАНИМ ЕЛЕКТРОННИМ ПІДПИСОМ**)

Сертифікат 26B2648ADD3032E1040000009B031900A9C2A900
Підписувач Репік Володимир Михайлович
Дійсний з 05.10.2022 9:39:57 по 05.10.2024 9:39:57

Департамент фінансів

054-1-1-08/1975 від 24.10.2023

- на забезпечення участі м. Києва в діяльності Асоціації міст та громад України на сплату членських внесків до ВАОМС «Асоціації міст України» - 15 904,6 тис. грн;

- забезпечення впорядкування рекламної діяльності у сфері зовнішньої реклами в місті Києві – 22 607,0 тис. грн;

- благоустрій об'єктів зеленого господарства – 2 908,1 тис. грн;

- утримання та розвиток вулично-дорожньої мережі (із засобами організації дорожнього руху) – 12 111,4 тис. грн.

Заходи з організації рятування на водах

Для забезпечення заходів з організації рятування на водах, попередження нещасних випадків на воді в місцях масового відпочинку населення в межах міста Києва, надання медико-санітарної та невідкладної медичної допомоги постраждалим на воді у загальному фонді бюджету міста Києва на 2023 рік передбачено 48 155,7 тис. грн. Протягом 9 місяців 2023 року на проведення вказаних заходів було використано 25 469,6 тис. грн, що на 9,5 % більше, ніж за аналогічний період минулого року. У звітному періоді було забезпечено функціонування 10 рятувальних підрозділів постійної комплектації та 23 сезонних рятувальних постів, проведено 19321 превентивних заходів щодо попередження нещасних випадків на воді, надано первинної медичної допомоги у 360 випадках.

Охорона навколишнього середовища

На просвітницьку діяльність у сфері охорони і раціонального використання водних та природних ресурсів, що здійснюють КП «Водно-інформаційний центр» та КП «Київський міський Будинок природи», у бюджеті міста Києва на 2023 рік по загальному фонду передбачено 15 456,6 тис. грн.

За 9 місяців 2023 року видатки загального фонду бюджету на вказану діяльність склали 10 377,8 тис. грн, або 67,1% до річного плану.

На придбання пунктів спостереження (постів моніторингу) та утримання міської системи програмно-апаратних засобів збору та обробки даних про стан довкілля міста Києва (пунктів спостереження) автоматичної системи моніторингу атмосферного повітря Департаменту захисту довкілля та адаптації до змін клімату виконавчого органу Київської міської ради (Київської міської державної адміністрації) в бюджеті міста Києва на 2023 рік передбачено:

- **по загальному фонду** 7 934,4 тис. грн, видатки за 9 місяців становили – 2 873,7 тис. грн, або 36% до плану на рік.

- **по спеціальному фонду** 79 670,5 тис. грн, видатки за 9 місяців становили – 39 670,5 тис. грн, або 50% до плану на рік.

ДОКУМЕНТ ІТС ЄІПК СЕД АСКОД (**ПІДПИСАНО КВАЛІФІКОВАНИМ ЕЛЕКТРОННИМ ПІДПИСОМ**)

Сертифікат 26B2648ADD3032E1040000009B031900A9C2A900
Підписувач Репік Володимир Михайлович
Дійсний з 05.10.2022 9:39:57 по 05.10.2024 9:39:57

Департамент фінансів

054-1-1-08/1975 від 24.10.2023

У бюджеті міста Києва на 2023 рік на здійснення природоохоронних заходів у місті за рахунок коштів Київського міського фонду охорони навколишнього природного середовища Департаменту захисту довкілля та адаптації до змін клімату виконавчого органу Київської міської ради (Київської міської державної адміністрації) по спеціальному фонду передбачені бюджетні призначення за бюджетною програмою «Природоохоронні заходи за рахунок цільових фондів» в загальній сумі 89 336,7 тис. грн. видатки становили 141,1 тис. грн, або 0,16% до плану на рік.

Внески до статутного капіталу суб'єктів господарювання

По бюджетній програмі «Внески до статутного капіталу суб'єктів господарювання» у 2023 році у спеціальному фонді бюджету м. Києва передбачено видатки:

- в сумі 8 407,2 тис. грн районним в місті Києві державним адміністраціям на поповнення статутного капіталу для комунальних підприємств, що надають послуги з харчування дітей в закладах освіти комунальної власності територіальної громади міста Києва відповідно до рішення Київської міської ради від 23.03.2023 № 6250/6291 «Про збільшення розміру статутних капіталів комунальних підприємств, що надають послуги з харчування дітей в закладах освіти комунальної власності територіальної громади міста Києва». За 9 місяців 2023 року касові видатки становлять 5 389,9 тис. грн або 61 % річного плану;

- в сумі 20 000,0 тис. грн Департаменту житлово - комунальної інфраструктури на поповнення статутного капіталу КП «Фонд модернізації та розвитку житлового фонду м. Києва». За 9 місяців 2023 року видатки не здійснювалось.

Засоби масової інформації

На забезпечення реалізації політики відкритості і прозорості міської влади та інформування населення міста Києва засобами масової інформації з бюджету міста Києва за 9 місяців 2023 року спрямовано кошти загального фонду в сумі 128 280,4 тис. грн, що на 15 915,2 тис. грн більше порівняно з аналогічним періодом минулого року.

В умовах воєнного стану та з метою донесення до населення оперативної інформації в режимі реального часу засобами теле- та радіокомунікації на підтримку комунального телебачення і радіомовлення (комунальне підприємство Київської міської ради «Телекомпанія «Київ», комунальне

ДОКУМЕНТ ІТС ЄІПК СЕД АСКОД (**ПІДПИСАНО КВАЛІФІКОВАНИМ ЕЛЕКТРОННИМ ПІДПИСОМ**)

Сертифікат 26B2648ADD3032E1040000009B031900A9C2A900
Підписувач Репік Володимир Михайлович
Дійсний з 05.10.2022 9:39:57 по 05.10.2024 9:39:57

Департамент фінансів

054-1-1-08/1975 від 24.10.2023

підприємство «Радіостанція «Голос Києва») за 9 місяців 2023 року використано 113 746,6 тис. грн.

На проведення інформаційних кампаній із роз'яснення суті міських політик та практик, з метою оперативного інформування киян щодо життєдіяльності міста на інтернет-порталі «Вечірній Київ» і в газеті «Хрещатик», на підтримку діяльності комунального підприємства Київської міської ради «Київінформ» спрямовано 14 533,8 тис. грн.

Обслуговування боргу

На обслуговування місцевого боргу в 2023 році затверджено бюджетні призначення у сумі 771 050,00 тис. грн. За звітний період, 9 місяців 2023 року, фактичні видатки склали:

382 195, 64 тис. грн. – обслуговування внутрішніх боргових зобов'язань. Кошти були спрямовані на обслуговування облігацій внутрішньої місцевої позики серій M, N, O, емісія яких була здійснена відповідно до рішення Київської міської ради «Про здійснення запозичення у 2021 році» від 24.06.2021 № 1529/1570, та обслуговування внутрішнього кредиту акціонерного товариства «Державний ощадний банк України» (далі – внутрішній кредит), що був залучений відповідно до рішення Київської міської ради від 24 червня 2021 року № 1530/1571 «Про здійснення запозичення у 2021 році».

Згідно графіку бюджетних платежів за місцевими позиками також було здійснено погашення частини внутрішнього кредиту в сумі 210 971,78 тис. грн.

Кредитування

У бюджеті міста Києва на 2023 рік передбачено надання кредитів підприємствам, установам, організаціям в сумі 130 061,9 тис. грн, повернення кредитів 387 728,5 тис. грн (фактично повернуто 119 365,3 тис. грн):

на виконання гарантійних зобов'язань за позичальників, що отримали кредити під місцеві гарантії 130 061,9 тис. грн.

повернення довгострокових кредитів, наданих громадянам на будівництво /реконструкцію/ придбання житла в сумі 180,0 тис. грн.

повернення бюджетних позичок, наданих суб'єктам господарювання 1 862,2 тис. грн.

Повернуто кошти пільгових довгострокових кредитів, наданих молодим сім'ям та одиноким молодим громадянам на будівництво/реконструкцію/придбання житла у сумі 1 268,2 тис. грн.

Повернуто кошти отримані Департаментом культури виконавчого органу Київської міської ради (Київської міської державної адміністрації) на створення нового мистецького продукту через механізм надання фінансової допомоги з

.

ДОКУМЕНТ ІТС ЄІПК СЕД АСКОД (**ПІДПИСАНО КВАЛІФІКОВАНИМ ЕЛЕКТРОННИМ ПІДПИСОМ**)

Сертифікат 26B2648ADD3032E1040000009B031900A9C2A900
Підписувач Репік Володимир Михайлович
Дійсний з 05.10.2022 9:39:57 по 05.10.2024 9:39:57

Департамент фінансів

054-1-1-08/1975 від 24.10.2023

бюджету міста Києва на поворотній безоплатній основі комунальним закладам культури у сумі 1 235,2 тис. грн.

Повернуто кошти отримані Департаментом житлово-комунальної інфраструктури виконавчого органу Київської міської ради (Київської міської державної адміністрації) за рахунок резервного фонду бюджету міста Києва (на поворотній основі): на забезпечення стабільного функціонування галузі житлово-комунальне господарство, у т.ч. на виплату заробітної плати працівників, придбання пально-мастильних матеріалів, сплату податків та ін. у сумі 114 010,7 тис. грн.

Повернуто кошти отримані Голосіївською районною в місті Києві державній адміністрації за рахунок резервного фонду бюджету міста Києва (на поворотній основі) на здійснення заходів, пов'язаних із запобіганням виникненню надзвичайної ситуації техногенного характеру, для фінансування проведення аварійно-відновлювальних робіт у житловому будинку № 47, корпус 3 на вулиці Васильківській у Голосіївському районі міста Києва у сумі 2 851,2 тис. грн.

Директор Департаменту фінансів Володимир РЕПІК

ДОКУМЕНТ ІТС ЄІПК СЕД АСКОД (**ПІДПИСАНО КВАЛІФІКОВАНИМ ЕЛЕКТРОННИМ ПІДПИСОМ**)

Сертифікат 26B2648ADD3032E1040000009B031900A9C2A900
Підписувач Репік Володимир Михайлович
Дійсний з 05.10.2022 9:39:57 по 05.10.2024 9:39:57

Департамент фінансів

054-1-1-08/1975 від 24.10.2023