УКРАЇНА

ВИКОНАВЧИЙ ОРГАН КИЇВСЬКОЇ МІСЬКОЇ РАДИ
(КИЇВСЬКА МІСЬКА ДЕРЖАВНА АДМІНІСТРАЦІЯ)

ДЕПАРТАМЕНТ ФІНАНСІВ

вул. Хрещатик, 36, м. Київ, 01044 тел. (044) 202 79 29, 202 77 58, 202 73 45
Контактний центр міста Києва (044) 15 51 E-mail: finance@kyivcity.gov.ua Код ЄДРПОУ 02317474

Київська міська рада

Департамент фінансів виконавчого органу Київської міської ради (Київської міської державної адміністрації) направляє звіт про виконання бюджету міста Києва:

1. Звіт про виконання бюджету міста Києва за I півріччя 2023 року.
2. Звіт про виконання місцевих бюджетів за перше півріччя 2023 року. Бюджет міста Києва.

Додатки: на 81 арк. в 1 прим.

Виконувач обов'язків
директора Олександр ПРОКОПЕНКО

Фадєєва Н. С. 202 73 17

ДОКУМЕНТ ІТС ЄІПК СЕД АСКОД (**ПІДПИСАНО КВАЛІФІКОВАНИМ ЕЛЕКТРОННИМ ПІДПИСОМ**)

Сертифікат 26B2648ADD3032E10400000026E51D003262AA00
Підписувач Прокопенко Олександр Владленович
Дійсний з 17.10.2022 15:37:53 по 17.10.2024 15:37:53

Департамент фінансів
054-1-1-08/1441 від 09.08.2023

ЗАТВЕРДЖЕНО
Наказ Міністерства фінансів України
від 17.01.2018 № 12

Звіт
про виконання місцевих бюджетів
за перше півріччя 2023 року
Бюджет Міста Києва
(назва бюджету)

Періодичність: квартальна(проміжна)
Одиниця виміру: грн, коп.
Зведена форма

Найменування показника	Код бюджетної класифікації	Загальний фонд				Спеціальний фонд					Разом				
		затверджено місцевими радами на звітний рік з урахуванням змін***	затверджено розписом на звітний рік з урахуванням змін	кошторисні призначення на звітний рік з урахуванням змін	виконано за звітний період (рік)	затверджено місцевими радами на звітний рік з урахуванням змін***	затверджено розписом на звітний рік з урахуванням змін	кошторисні призначення на звітний рік з урахуванням змін	виконано за звітний період (рік)		затверджено місцевими радами на звітний рік з урахуванням змін***	затверджено розписом на звітний рік з урахуванням змін	кошторисні призначення на звітний рік з урахуванням змін	виконано за звітний період (рік)	
									усього	у тому числі за коштами на рахунках в установах банків****				усього	у тому числі за коштами на рахунках в установах банків****
1	2	3	4	5	6	7	8	9	10	11	12	13	14	15	16
I. Доходи															
Податкові надходження	**10000000**	59 203 928 400,00	59 203 928 400,00		33 461 614 204,90	35 000 000,00	35 000 000,00		31 201 116,57		59 238 928 400,00	59 238 928 400,00		33 492 815 321,47	
Податки на доходи, податки на прибуток, податки на збільшення ринкової вартості	**11000000**	37 109 616 800,00	37 109 616 800,00		21 633 278 048,00						37 109 616 800,00	37 109 616 800,00		21 633 278 048,00	
Податок та збір на доходи фізичних осіб	***11010000***	32 117 164 500,00	32 117 164 500,00		17 482 039 279,67						32 117 164 500,00	32 117 164 500,00		17 482 039 279,67	
Податок на доходи фізичних осіб, що сплачується податковими агентами, із доходів платника податку у вигляді заробітної плати	11010100	24 096 781 000,00	24 096 781 000,00		12 553 076 938,67						24 096 781 000,00	24 096 781 000,00		12 553 076 938,67	
Податок на доходи фізичних осіб з грошового забезпечення, грошових винагород та інших виплат, одержаних військовослужбовцями та особами рядового і начальницького складу, що сплачується податковими агентами	11010200	5 861 946 200,00	5 861 946 200,00		2 871 360 144,79						5 861 946 200,00	5 861 946 200,00		2 871 360 144,79	
Податок на доходи фізичних осіб, що сплачується податковими агентами, із доходів платника податку інших ніж заробітна плата	11010400	1 669 240 400,00	1 669 240 400,00		1 640 818 694,40						1 669 240 400,00	1 669 240 400,00		1 640 818 694,40	
Податок на доходи фізичних осіб, що сплачується фізичними особами за результатами річного декларування	11010500	374 196 900,00	374 196 900,00		329 361 517,43						374 196 900,00	374 196 900,00		329 361 517,43	
Податок на доходи фізичних осіб із доходів спеціалістів резидента Дія Сіті	11011200	115 000 000,00	115 000 000,00		87 417 015,71						115 000 000,00	115 000 000,00		87 417 015,71	
Податок на доходи фізичних осіб у вигляді мінімального податкового зобов'язання, що підлягає сплаті фізичними особами	11011300				4 968,67									4 968,67	
Податок на прибуток підприємств	***11020000***	4 992 452 300,00	4 992 452 300,00		4 151 238 768,33						4 992 452 300,00	4 992 452 300,00		4 151 238 768,33	
Податок на прибуток підприємств та фінансових установ комунальної власності	11020200	465 834 400,00	465 834 400,00		92 543 007,21						465 834 400,00	465 834 400,00		92 543 007,21	
Податок на прибуток підприємств, створених за участю іноземних інвесторів	11020300	752 940 300,00	752 940 300,00		749 286 669,26						752 940 300,00	752 940 300,00		749 286 669,26	
Податок на прибуток іноземних юридичних осіб	11020500	238 349 000,00	238 349 000,00		64 787 417,79						238 349 000,00	238 349 000,00		64 787 417,79	
Податок на прибуток банківських організацій, включаючи філіали аналогічних організацій, розташованих на території України	11020600	571 008 000,00	571 008 000,00		426 167 473,75						571 008 000,00	571 008 000,00		426 167 473,75	

1	2				3	4	5	6	7	8	9	10	11	12	13	14	15	16
Податок на прибуток страхових організацій, включаючи філіали аналогічних організацій, розташованих на території України				11020700	63 048 100,00	63 048 100,00		82 000 721,24						63 048 100,00	63 048 100,00		82 000 721,24	
Податок на прибуток підприємств, який сплачують інші платники				11021000	2 843 217 000,00	2 843 217 000,00		2 676 490 513,57						2 843 217 000,00	2 843 217 000,00		2 676 490 513,57	
Податок на прибуток фінансових установ, включаючи філіали аналогічних організацій, розташованих на території України, за винятком страхових організацій				11021600	58 055 500,00	58 055 500,00		49 369 310,41						58 055 500,00	58 055 500,00		49 369 310,41	
Авансовий внесок з податку на прибуток підприємств, що сплачується платниками податку, які здійснюють діяльність з торгівлі валютними цінностями у готівковій формі				11021700				9 412 146,51									9 412 146,51	
Податок на прибуток підприємств на особливих умовах, що сплачується резидентами Дія Сіті				11023000				1 180 391,39									1 180 391,39	
Податок на прибуток у вигляді мінімального податкового зобов'язання, що підлягає сплаті іншими платниками				11025100				1 117,20									1 117,20	
Рентна плата та плата за використання інших природних ресурсів				**13000000**	38 880 000,00	38 880 000,00		26 903 086,31						38 880 000,00	38 880 000,00		26 903 086,31	
Рентна плата за спеціальне використання лісових ресурсів				***13010000***				511 072,70									511 072,70	
Рентна плата за спеціальне використання лісових ресурсів (крім рентної плати за спеціальне використання лісових ресурсів в частині деревини, заготовленої в порядку рубок головного				13010200				511 072,70									511 072,70	
Рентна плата за спеціальне використання води				***13020000***	32 840 000,00	32 840 000,00		22 076 533,63						32 840 000,00	32 840 000,00		22 076 533,63	
Рентна плата за спеціальне використання води (крім рентної плати за спеціальне використання води водних об'єктів місцевого значення)				13020100	17 309 800,00	17 309 800,00		8 576 584,42						17 309 800,00	17 309 800,00		8 576 584,42	
Рентна плата за спеціальне використання води водних об'єктів місцевого значення				13020200				11 061,13									11 061,13	
Надходження рентної плати за спеціальне використання води від підприємств житлово-комунального господарства				13020400	14 210 200,00	14 210 200,00		13 375 209,69						14 210 200,00	14 210 200,00		13 375 209,69	
Рентна плата за спеціальне використання води в частині використання поверхневих вод для потреб водного транспорту (крім стоянкових і службово-допоміжного флотів)				13020600	1 320 000,00	1 320 000,00		113 678,39						1 320 000,00	1 320 000,00		113 678,39	
Рентна плата за користування надрами загальнодержавного значення				***13030000***	5 940 000,00	5 940 000,00		2 445 794,14						5 940 000,00	5 940 000,00		2 445 794,14	
Рентна плата за користування надрами для видобування інших корисних копалин загальнодержавного значення				13030100	5 940 000,00	5 940 000,00		2 445 794,14						5 940 000,00	5 940 000,00		2 445 794,14	
Рентна плата за користування надрами місцевого значення				***13040000***				1 369 880,00									1 369 880,00	
Рентна плата за користування надрами для видобування корисних копалин місцевого значення				13040100				1 369 880,00									1 369 880,00	
Плата за використання інших природних ресурсів				***13070000***	100 000,00	100 000,00		499 805,84						100 000,00	100 000,00		499 805,84	
Плата за спеціальне використання водних біоресурсів				13070200	100 000,00	100 000,00		499 805,84						100 000,00	100 000,00		499 805,84	
Внутрішні податки на товари та послуги				**14000000**	2 832 600 000,00	2 832 600 000,00		1 467 060 747,40						2 832 600 000,00	2 832 600 000,00		1 467 060 747,40	
Акцизний податок з вироблених в Україні підакцизних товарів (продукції)				***14020000***	180 000 000,00	180 000 000,00		61 865 506,19						180 000 000,00	180 000 000,00		61 865 506,19	
Пальне				14021900	180 000 000,00	180 000 000,00		61 865 506,19						180 000 000,00	180 000 000,00		61 865 506,19	
Акцизний податок з ввезених на митну територію України підакцизних товарів (продукції)				***14030000***	620 000 000,00	620 000 000,00		262 169 565,55						620 000 000,00	620 000 000,00		262 169 565,55	
Пальне				14031900	620 000 000,00	620 000 000,00		262 169 565,55						620 000 000,00	620 000 000,00		262 169 565,55	
Акцизний податок з реалізації суб'єктами господарювання роздрібної торгівлі підакцизних товарів				***14040000***	2 032 600 000,00	2 032 600 000,00		1 143 025 675,66						2 032 600 000,00	2 032 600 000,00		1 143 025 675,66	
Акцизний податок з реалізації виробниками та/або імпортерами, у тому числі в роздрібній торгівлі тютюнових виробів, тютюну та промислових замінників тютюну, рідин, що використовуються в електронних сигаретах, що оподатковується згідно з підпунктом 213.1.14 пункту 213.1 статті 213				14040100	905 196 300,00	905 196 300,00		538 189 376,17						905 196 300,00	905 196 300,00		538 189 376,17	
Акцизний податок з реалізації суб'єктами господарювання роздрібної торгівлі підакцизних товарів (крім тих, що оподатковуються згідно з підпунктом 213.1.14 пункту 213.1 статті 213 Податкового кодексу України)				14040200	1 127 403 700,00	1 127 403 700,00		604 836 299,49						1 127 403 700,00	1 127 403 700,00		604 836 299,49	
Місцеві податки та збори, що сплачуються (перераховуються) згідно з Податковим кодексом України				**18000000**	19 222 831 600,00	19 222 831 600,00		10 334 372 323,19						19 222 831 600,00	19 222 831 600,00		10 334 372 323,19	

1	2				3	4	5	6	7	8	9	10	11	12	13	14	15	16
Податок на майно				***18010000***	7 199 552 600,00	7 199 552 600,00		3 437 815 636,14						7 199 552 600,00	7 199 552 600,00		3 437 815 636,14	
Податок на нерухоме майно, відмінне від земельної ділянки, сплачений юридичними особами, які є власниками об'єктів житлової нерухомості				18010100	102 485 600,00	102 485 600,00		52 053 120,08						102 485 600,00	102 485 600,00		52 053 120,08	
Податок на нерухоме майно, відмінне від земельної ділянки, сплачений фізичними особами, які є власниками об'єктів житлової нерухомості				18010200	73 789 700,00	73 789 700,00		94 579 149,45						73 789 700,00	73 789 700,00		94 579 149,45	
Податок на нерухоме майно, відмінне від земельної ділянки, сплачений фізичними особами, які є власниками об'єктів нежитлової нерухомості				18010300	61 491 400,00	61 491 400,00		80 951 865,60						61 491 400,00	61 491 400,00		80 951 865,60	
Податок на нерухоме майно, відмінне від земельної ділянки, сплачений юридичними особами, які є власниками об'єктів нежитлової нерухомості				18010400	1 811 946 900,00	1 811 946 900,00		929 482 635,15						1 811 946 900,00	1 811 946 900,00		929 482 635,15	
Земельний податок з юридичних осіб				18010500	2 048 195 600,00	2 048 195 600,00		776 153 267,53						2 048 195 600,00	2 048 195 600,00		776 153 267,53	
Орендна плата з юридичних осіб				18010600	3 046 690 900,00	3 046 690 900,00		1 457 340 721,04						3 046 690 900,00	3 046 690 900,00		1 457 340 721,04	
Земельний податок з фізичних осіб				18010700	15 361 600,00	15 361 600,00		11 393 349,05						15 361 600,00	15 361 600,00		11 393 349,05	
Орендна плата з фізичних осіб				18010900	10 240 900,00	10 240 900,00		11 932 202,42						10 240 900,00	10 240 900,00		11 932 202,42	
Транспортний податок з фізичних осіб				18011000	10 067 000,00	10 067 000,00		11 931 467,71						10 067 000,00	10 067 000,00		11 931 467,71	
Транспортний податок з юридичних осіб				18011100	19 283 000,00	19 283 000,00		11 997 858,11						19 283 000,00	19 283 000,00		11 997 858,11	
Туристичний збір				***18030000***	39 000 000,00	39 000 000,00		18 044 931,91						39 000 000,00	39 000 000,00		18 044 931,91	
Туристичний збір, сплачений юридичними особами				18030100	32 549 800,00	32 549 800,00		16 025 334,83						32 549 800,00	32 549 800,00		16 025 334,83	
Туристичний збір, сплачений фізичними особами				18030200	6 450 200,00	6 450 200,00		2 019 597,08						6 450 200,00	6 450 200,00		2 019 597,08	
Єдиний податок				***18050000***	11 984 279 000,00	11 984 279 000,00		6 878 511 755,14						11 984 279 000,00	11 984 279 000,00		6 878 511 755,14	
Єдиний податок з юридичних осіб				18050300	4 608 395 400,00	4 608 395 400,00		3 146 611 737,79						4 608 395 400,00	4 608 395 400,00		3 146 611 737,79	
Єдиний податок з фізичних осіб				18050400	7 375 883 600,00	7 375 883 600,00		3 731 867 572,63						7 375 883 600,00	7 375 883 600,00		3 731 867 572,63	
Єдиний податок з сільськогосподарських товаровиробників, у яких частка сільськогосподарського товаровиробництва за попередній податковий (звітний) рік дорівнює або перевищує 75 відсотків				18050500				7 683,42									7 683,42	
Єдиний податок у вигляді мінімального податкового зобов'язання, що підлягає сплаті юридичними особами				18050600				1 000,00									1 000,00	
Єдиний податок у вигляді мінімального податкового зобов'язання, що підлягає сплаті фізичними особами				18050700				23 761,30									23 761,30	
Інші податки та збори				**19000000**					35 000 000,00	35 000 000,00		31 201 116,57		35 000 000,00	35 000 000,00		31 201 116,57	
Екологічний податок				***19010000***					35 000 000,00	35 000 000,00		31 201 116,57		35 000 000,00	35 000 000,00		31 201 116,57	
Екологічний податок, який справляється за викиди в атмосферне повітря забруднюючих речовин стаціонарними джерелами забруднення (за винятком викидів в атмосферне повітря двоокису вуглецю)				19010100					20 618 700,00	20 618 700,00		8 904 045,16		20 618 700,00	20 618 700,00		8 904 045,16	
Надходження від скидів забруднюючих речовин безпосередньо у водні об'єкти				19010200					8 643 900,00	8 643 900,00		19 540 085,70		8 643 900,00	8 643 900,00		19 540 085,70	
Надходження від розміщення відходів у спеціально відведених для цього місцях чи на об'єктах, крім розміщення окремих видів відходів як вторинної сировини				19010300					5 737 400,00	5 737 400,00		2 756 985,71		5 737 400,00	5 737 400,00		2 756 985,71	
Неподаткові надходження				**20000000**	625 701 271,00	625 701 271,00		617 893 264,91	1 861 888 120,00	1 861 888 120,00	2 237 025 945,98	1 053 002 687,01		2 487 589 391,00	2 487 589 391,00	2 237 025 945,98	1 670 895 951,92	
Доходи від власності та підприємницької діяльності				**21000000**	67 400 000,00	67 400 000,00		93 159 584,69						67 400 000,00	67 400 000,00		93 159 584,69	
Частина чистого прибутку (доходу) державних або комунальних унітарних підприємств та їх об'єднань, що вилучається до відповідного бюджету, та дивіденди (дохід), нараховані на акції (частки) господарських товариств, у статутних капіталах яких є державна або комунальна				***21010000***				174 112,82									174 112,82	
Частина чистого прибутку (доходу) комунальних унітарних підприємств та їх об'єднань, що вилучається до відповідного місцевого бюджету				21010300				174 112,82									174 112,82	
Інші надходження				***21080000***	67 400 000,00	67 400 000,00		92 985 471,87						67 400 000,00	67 400 000,00		92 985 471,87	
Інші надходження				21080500	4 600 000,00	4 600 000,00		4 908 988,12						4 600 000,00	4 600 000,00		4 908 988,12	
Штрафні санкції за порушення законодавства про патентування, за порушення норм регулювання обігу готівки та про застосування реєстраторів розрахункових операцій у сфері торгівлі, громадського харчування та послуг				21080900	100 000,00	100 000,00		-27 823,31						100 000,00	100 000,00		-27 823,31	
Адміністративні штрафи та інші санкції				21081100	38 000 000,00	38 000 000,00		59 086 629,92						38 000 000,00	38 000 000,00		59 086 629,92	
Штрафні санкції, що застосовуються відповідно до Закону України «Про державне регулювання виробництва і обігу спирту етилового, коньячного і плодового, алкогольних напоїв, тютюнових виробів, рідин, що використовуються в електронних сигаретах, та пального»				21081500	8 700 000,00	8 700 000,00		10 721 898,60						8 700 000,00	8 700 000,00		10 721 898,60	

1	2				3	4	5	6	7	8	9	10	11	12	13	14	15	16
Адміністративні штрафи за адміністративні правопорушення у сфері забезпечення безпеки дорожнього руху, зафіксовані в автоматичному				21081800	16 000 000,00	16 000 000,00		18 295 778,54						16 000 000,00	16 000 000,00		18 295 778,54	
Адміністративні збори та платежі, доходи від некомерційної господарської діяльності				**22000000**	543 200 000,00	543 200 000,00		373 039 162,06						543 200 000,00	543 200 000,00		373 039 162,06	
Плата за надання адміністративних послуг				***22010000***	366 000 000,00	366 000 000,00		264 074 209,77						366 000 000,00	366 000 000,00		264 074 209,77	
Адміністративний збір за проведення державної реєстрації юридичних осіб, фізичних осіб - підприємців та громадських формувань				22010300	5 368 800,00	5 368 800,00		5 868 914,21						5 368 800,00	5 368 800,00		5 868 914,21	
Плата за ліцензії на виробництво спирту етилового, коньячного і плодового та зернового дистиляту, дистиляту виноградного спиртового, біоетанолу, алкогольних напоїв, тютюнових виробів та рідин, що використовуються в електронних сигаретах				22010500				25 741,00									25 741,00	
Плата за державну реєстрацію (крім адміністративного збору за проведення державної реєстрації юридичних осіб, фізичних осіб - підприємців та громадських формувань)				22010900	2 219 100,00	2 219 100,00		5 286 798,81						2 219 100,00	2 219 100,00		5 286 798,81	
Плата за ліцензії на право оптової торгівлі алкогольними напоями, тютюновими виробами та рідинами, що використовуються в електронних сигаретах				22011000	69 900 000,00	69 900 000,00		35 805 276,72						69 900 000,00	69 900 000,00		35 805 276,72	
Плата за ліцензії на право роздрібної торгівлі алкогольними напоями, тютюновими виробами та рідинами, що використовуються в електронних сигаретах				22011100	110 400 000,00	110 400 000,00		60 456 422,09						110 400 000,00	110 400 000,00		60 456 422,09	
Плата за ліцензії та сертифікати, що сплачується ліцензіатами за місцем здійснення діяльності				22011800	4 832 400,00	4 832 400,00		3 509 938,68						4 832 400,00	4 832 400,00		3 509 938,68	
Плата за надання інших адміністративних послуг				22012500	159 500 600,00	159 500 600,00		145 692 827,54						159 500 600,00	159 500 600,00		145 692 827,54	
Адміністративний збір за державну реєстрацію речових прав на нерухоме майно та їх обтяжень				22012600	3 049 900,00	3 049 900,00		2 368 690,86						3 049 900,00	3 049 900,00		2 368 690,86	
Плата за скорочення термінів надання послуг у сфері державної реєстрації речових прав на нерухоме майно та їх обтяжень і державної реєстрації юридичних осіб, фізичних осіб - підприємців та громадських формувань, а також плата за надання інших платних послуг, пов'язаних з такою державною реєстрацією				22012900	686 500,00	686 500,00		592 804,70						686 500,00	686 500,00		592 804,70	
Плата за ліцензії на виробництво пального				22013100				2 340,00									2 340,00	
Плата за ліцензії на право оптової торгівлі пальним				22013200	8 833 000,00	8 833 000,00		3 783 019,74						8 833 000,00	8 833 000,00		3 783 019,74	
Плата за ліцензії на право роздрібної торгівлі пальним				22013300	684 900,00	684 900,00		368 790,00						684 900,00	684 900,00		368 790,00	
Плата за ліцензії на право зберігання пального				22013400	524 800,00	524 800,00		312 645,42						524 800,00	524 800,00		312 645,42	
Плата за ліцензії у сфері діяльності з організації та проведення азартних ігор і за ліцензії на випуск та проведення лотерей				***22020000***	74 000 000,00	74 000 000,00		74 000 000,00						74 000 000,00	74 000 000,00		74 000 000,00	
Плата за ліцензії на провадження діяльності з організації та проведення азартних ігор у гральних закладах казино				22020100	54 000 000,00	54 000 000,00		54 000 000,00						54 000 000,00	54 000 000,00		54 000 000,00	
Плата за ліцензії на провадження діяльності з організації та проведення азартних ігор у залах гральних автоматів				22020400	20 000 000,00	20 000 000,00		20 000 000,00						20 000 000,00	20 000 000,00		20 000 000,00	
Надходження від орендної плати за користування цілісним майновим комплексом та іншим державним майном				***22080000***	68 200 000,00	68 200 000,00		19 835 582,55						68 200 000,00	68 200 000,00		19 835 582,55	
Надходження від орендної плати за користування майновим комлексом та іншим майном, що перебуває в комунальній власності				22080400	68 200 000,00	68 200 000,00		19 835 582,55						68 200 000,00	68 200 000,00		19 835 582,55	
Державне мито				***22090000***	35 000 000,00	35 000 000,00		15 129 369,74						35 000 000,00	35 000 000,00		15 129 369,74	
Державне мито, що сплачується за місцем розгляду та оформлення документів, у тому числі за оформлення документів на спадщину і дарування				22090100	7 904 100,00	7 904 100,00		6 395 738,30						7 904 100,00	7 904 100,00		6 395 738,30	
Державне мито, не віднесене до інших категорій				22090200	167 800,00	167 800,00		-122 644,75						167 800,00	167 800,00		-122 644,75	
Державне мито за дії, пов'язані з одержанням патентів на об'єкти права інтелектуальної власності, підтриманням їх чинності та передаванням прав їхніми власниками				22090300	24 574 500,00	24 574 500,00		8 068 838,43						24 574 500,00	24 574 500,00		8 068 838,43	
Державне мито, пов'язане з видачею та оформленням закордонних паспортів (посвідок) та паспортів громадян України				22090400	2 353 600,00	2 353 600,00		787 437,76						2 353 600,00	2 353 600,00		787 437,76	
Інші неподаткові надходження				**24000000**	15 101 271,00	15 101 271,00		151 694 518,16				11 308 157,81		15 101 271,00	15 101 271,00		163 002 675,97	
Надходження сум кредиторської та депонентської заборгованості підприємств, організацій та установ, щодо яких минув строк				***24030000***				2 940,00									2 940,00	
Інші надходження				***24060000***	15 101 271,00	15 101 271,00		151 691 578,16				2 623 821,85		15 101 271,00	15 101 271,00		154 315 400,01	

1	2				3	4	5	6	7	8	9	10	11	12	13	14	15	16
Інші надходження				24060300	15 101 271,00	15 101 271,00		151 706 861,56						15 101 271,00	15 101 271,00		151 706 861,56	
Інші надходження до фондів охорони навколишнього природного середовища				24061600								2 087 270,20					2 087 270,20	
Кошти, отримані від надання учасниками процедури закупівлі/спрощеної закупівлі як забезпечення їх тендерної пропозиції/пропозиції учасника спрощеної закупівлі, які не підлягають поверненню цим учасникам				24061900				14 000,00									14 000,00	
Кошти, отримані від переможця процедури закупівлі / спрощеної закупівлі під час укладення договору про закупівлю як забезпечення виконання такого договору, які не підлягають поверненню учаснику				24062000				-29 283,40									-29 283,40	
Грошові стягнення за шкоду, заподіяну порушенням законодавства про охорону навколишнього природного середовища внаслідок господарської та іншої діяльності				24062100								536 551,65					536 551,65	
Доходи від операцій з кредитування та надання гарантій				***24110000***								5 058,54					5 058,54	
Відсотки за користування довгостроковим кредитом, що надається з місцевих бюджетів молодим сім'ям та одиноким молодим громадянам на будівництво (реконструкцію) та придбання житла				24110900								5 058,54					5 058,54	
Надходження коштів пайової участі у розвитку інфраструктури населеного пункту				***24170000***								8 679 277,42					8 679 277,42	
Власні надходження бюджетних установ				**25000000**					1 861 888 120,00	1 861 888 120,00	2 237 025 945,98	1 041 694 529,20		1 861 888 120,00	1 861 888 120,00	2 237 025 945,98	1 041 694 529,20	
Надходження від плати за послуги, що надаються бюджетними установами згідно із				***25010000***					1 807 448 020,00	1 807 448 020,00	1 804 780 271,42	630 054 769,99		1 807 448 020,00	1 807 448 020,00	1 804 780 271,42	630 054 769,99	
Плата за послуги, що надаються бюджетними установами згідно з їх основною діяльністю				25010100					1 644 584 926,00	1 644 584 926,00	1 639 469 560,00	587 178 386,27		1 644 584 926,00	1 644 584 926,00	1 639 469 560,00	587 178 386,27	
Надходження бюджетних установ від додаткової (господарської) діяльності				25010200					51 238 743,00	51 238 743,00	55 171 104,93	29 647 423,44		51 238 743,00	51 238 743,00	55 171 104,93	29 647 423,44	
Плата за оренду майна бюджетних установ, що здійснюється відповідно до Закону України "Про оренду державного та комунального майна"				25010300					111 397 551,00	111 397 551,00	109 691 320,79	12 506 744,14		111 397 551,00	111 397 551,00	109 691 320,79	12 506 744,14	
Надходження бюджетних установ від реалізації в установленому порядку майна (крім нерухомого майна)				25010400					226 800,00	226 800,00	448 285,70	722 216,14		226 800,00	226 800,00	448 285,70	722 216,14	
Інші джерела власних надходжень бюджетних установ				***25020000***					54 440 100,00	54 440 100,00	432 245 674,56	411 639 759,21		54 440 100,00	54 440 100,00	432 245 674,56	411 639 759,21	
Благодійні внески, гранти та дарунки				25020100					12 000,00	12 000,00	276 368 321,34	277 614 348,22		12 000,00	12 000,00	276 368 321,34	277 614 348,22	
Надходження, що отримують бюджетні установи від підприємств, організацій, фізичних осіб та від інших бюджетних установ для виконання цільових заходів, у тому числі заходів з відчуження для суспільних потреб земельних ділянок та розміщених на них інших об'єктів нерухомого майна, що перебувають у				25020200					54 428 100,00	54 428 100,00	155 877 353,22	134 025 410,99		54 428 100,00	54 428 100,00	155 877 353,22	134 025 410,99	
Доходи від операцій з капіталом				**30000000**	100 000,00	100 000,00		551 097,78	1 080 000 000,00	1 080 000 000,00		224 524 584,40		1 080 100 000,00	1 080 100 000,00		225 075 682,18	
Надходження від продажу основного капіталу				**31000000**	100 000,00	100 000,00		551 097,78	80 000 000,00	80 000 000,00		24 495 737,37		80 100 000,00	80 100 000,00		25 046 835,15	
Кошти від реалізації скарбів, майна, одержаного державою або територіальною громадою в порядку спадкування чи дарування, безхазяйного майна, знахідок, а також валютних цінностей і грошових коштів, власники яких невідомі				***31010000***	100 000,00	100 000,00		327 509,25						100 000,00	100 000,00		327 509,25	
Кошти від реалізації безхазяйного майна, знахідок, спадкового майна, майна, одержаного територіальною громадою в порядку спадкування чи дарування, а також валютні цінності і грошові кошти, власники яких невідомі				31010200	100 000,00	100 000,00		327 509,25						100 000,00	100 000,00		327 509,25	
Надходження коштів від Державного фонду дорогоцінних металів і дорогоцінного каміння				***31020000***				223 588,53									223 588,53	
Кошти від відчуження майна, що належить Автономній Республіці Крим та майна, що перебуває в комунальній власності				***31030000***					80 000 000,00	80 000 000,00		24 495 737,37		80 000 000,00	80 000 000,00		24 495 737,37	
Кошти від продажу землі і нематеріальних активів				**33000000**					1 000 000 000,00	1 000 000 000,00		200 028 847,03		1 000 000 000,00	1 000 000 000,00		200 028 847,03	
Кошти від продажу землі				***33010000***					1 000 000 000,00	1 000 000 000,00		200 028 847,03		1 000 000 000,00	1 000 000 000,00		200 028 847,03	
Кошти від продажу земельних ділянок несільськогосподарського призначення, що перебувають у державній або комунальній власності, та земельних ділянок, які знаходяться на території Автономної Республіки Крим				33010100					1 000 000 000,00	1 000 000 000,00		200 028 847,03		1 000 000 000,00	1 000 000 000,00		200 028 847,03	
Від Європейського Союзу, урядів іноземних держав, міжнародних організацій, донорських				**42000000**					19 280 465,00	19 280 465,00		9 996 469,94		19 280 465,00	19 280 465,00		9 996 469,94	

1	2				3	4	5	6	7	8	9	10	11	12	13	14	15	16
Гранти (дарунки), що надійшли до бюджетів усіх рівнів				***42020000***					19 280 465,00	19 280 465,00		9 996 469,94		19 280 465,00	19 280 465,00		9 996 469,94	
Гранти, що надійшли до місцевих бюджетів				42020500					19 280 465,00	19 280 465,00		9 996 469,94		19 280 465,00	19 280 465,00		9 996 469,94	
Цільові фонди				**50000000**					211 250 000,00	211 250 000,00		26 872 272,31		211 250 000,00	211 250 000,00		26 872 272,31	
Цільові фонди, утворені Верховною Радою Автономної Республіки Крим, органами місцевого самоврядування та місцевими органами виконавчої влади				***50110000***					211 250 000,00	211 250 000,00		26 872 272,31		211 250 000,00	211 250 000,00		26 872 272,31	
Разом доходів (без урахування міжбюджетних трансфертів)				**90010100**	59 829 729 671,00	59 829 729 671,00		34 080 058 567,59	3 207 418 585,00	3 207 418 585,00	2 237 025 945,98	1 345 597 130,23		63 037 148 256,00	63 037 148 256,00	2 237 025 945,98	35 425 655 697,82	
Офіційні трансферти				**40000000**	5 612 074 856,00	6 432 518 011,00		3 447 496 556,00	1 602 299 200,00	1 602 299 200,00		747 774 900,00		7 214 374 056,00	8 034 817 211,00		4 195 271 456,00	
Від органів державного управління				**41000000**	5 612 074 856,00	6 432 518 011,00		3 447 496 556,00	1 602 299 200,00	1 602 299 200,00		747 774 900,00		7 214 374 056,00	8 034 817 211,00		4 195 271 456,00	
Дотації				***41020000***	69 570 300,00	69 570 300,00		34 785 200,00						69 570 300,00	69 570 300,00		34 785 200,00	
Додаткова дотація з державного бюджету місцевим бюджетам на компенсацію втрат доходів місцевих бюджетів внаслідок наданих державою податкових пільг зі сплати земельного податку суб'єктам космічної діяльності та літакобудування				41021000	69 570 300,00	69 570 300,00		34 785 200,00						69 570 300,00	69 570 300,00		34 785 200,00	
Субвенції				***41030000***	5 542 504 556,00	6 362 947 711,00		3 412 711 356,00	1 602 299 200,00	1 602 299 200,00		747 774 900,00		7 144 803 756,00	7 965 246 911,00		4 160 486 256,00	
Субвенція з державного бюджету місцевим бюджетам на виплату грошової компенсації за належні для отримання жилі приміщення для внутрішньо переміщених осіб, які захищали незалежність, суверенітет та територіальну цілісність України і брали безпосередню участь в антитерористичній операції, забезпеченні її проведення, перебуваючи безпосередньо в районах антитерористичної операції у період її проведення, у здійсненні заходів із забезпечення національної безпеки і оборони, відсічі і стримування збройної агресії Російської Федерації у Донецькій та Луганській областях, забезпеченні їх здійснення, перебуваючи безпосередньо в районах та у період здійснення зазначених заходів, та визнані особами з інвалідністю внаслідок війни III групи відповідно до пунктів 11-14 частини другої статті 7 або учасниками бойових дій відповідно до пунктів 19-				41030500		560 168 855,00									560 168 855,00			
Субвенція з державного бюджету місцевим бюджетам на облаштування безпечних умов у закладах загальної середньої освіти				41032800	81 634 000,00	81 634 000,00		48 980 400,00						81 634 000,00	81 634 000,00		48 980 400,00	
Субвенція з державного бюджету місцевим бюджетам на виконання окремих заходів з реалізації соціального проекту «Активні парки - локації здорової України»				41032900	264 800,00	264 800,00		78 500,00						264 800,00	264 800,00		78 500,00	
Субвенція з державного бюджету місцевим бюджетам на здійснення підтримки окремих закладів та заходів у системі охорони здоров'я				41033000	146 550 100,00	146 550 100,00		80 819 100,00						146 550 100,00	146 550 100,00		80 819 100,00	
Освітня субвенція з державного бюджету місцевим бюджетам				41033900	5 207 934 900,00	5 207 934 900,00		3 193 915 800,00						5 207 934 900,00	5 207 934 900,00		3 193 915 800,00	
Субвенція з державного бюджету місцевим бюджетам на проектні, будівельно-ремонтні роботи, придбання житла та приміщень для розвитку сімейних та інших форм виховання, наближених до сімейних, підтримку малих групових будинків та забезпечення житлом дітей-сиріт, дітей, позбавлених батьківського				41034400	917 900,00	917 900,00		459 000,00						917 900,00	917 900,00		459 000,00	
Субвенція з державного бюджету місцевим бюджетам на надання державної підтримки особам з особливими освітніми потребами				41035400	16 891 000,00	16 891 000,00		8 446 300,00						16 891 000,00	16 891 000,00		8 446 300,00	
Субвенція з державного бюджету місцевим бюджетам на створення мережі спеціалізованих служб підтримки осіб, які постраждали від домашнього насильства та/або насильства за ознакою статі				41035600	13 279 200,00	13 279 200,00		4 979 600,00						13 279 200,00	13 279 200,00		4 979 600,00	

1	2				3	4	5	6	7	8	9	10	11	12	13	14	15	16
Субвенція з державного бюджету місцевим бюджетам на виплату грошової компенсації за належні для отримання жилі приміщення для сімей осіб, визначених пунктами 2 - 5 частини першої статті 10-1 Закону України "Про статус ветеранів війни, гарантії їх соціального захисту", для осіб з інвалідністю I - II групи, яка настала внаслідок поранення, контузії, каліцтва або захворювання, одержаних під час безпосередньої участі в антитерористичній операції, забезпеченні її проведення, здійсненні заходів із забезпечення національної безпеки і оборони, відсічі і стримування збройної агресії Російської Федерації у Донецькій та Луганській областях, забезпеченні їх здійснення, у заходах, необхідних для забезпечення оборони України, захисту безпеки населення та інтересів держави у зв'язку з військовою агресією Російської Федерації проти України, визначених пунктами 11 - 14 частини другої статті 7 Закону				41036100		260 274 300,00								260 274 300,00			
Субвенція з державного бюджету місцевим бюджетам на виплату грошової компенсації за належні для отримання жилі приміщення для сімей учасників бойових дій на території інших держав, визначених у абзаці першому пункту 1 статті 10 Закону України "Про статус ветеранів війни, гарантії їх соціального захисту", для осіб з інвалідністю I - II групи з числа учасників бойових дій на території інших держав, інвалідність яких настала внаслідок поранення, контузії, каліцтва або захворювання, пов'язаних з перебуванням у цих державах, визначених пунктом 7 частини другої статті 7 Закону України "Про статус				41036400	75 032 656,00	75 032 656,00		75 032 656,00						75 032 656,00	75 032 656,00		75 032 656,00	
Субвенція з державного бюджету місцевим бюджетам на фінансове забезпечення будівництва, реконструкції, ремонту і утримання автомобільних доріг загального користування місцевого значення, вулиць і доріг комунальної власності у населених пунктах				41037300					1 602 299 200,00	1 602 299 200,00		747 774 900,00		1 602 299 200,00	1 602 299 200,00		747 774 900,00	
Усього доходів з урахуванням міжбюджетних трансфертів з державного бюджету				**90010200**	65 441 804 527,00	66 262 247 682,00		37 527 555 123,59	4 809 717 785,00	4 809 717 785,00	2 237 025 945,98	2 093 372 030,23		70 251 522 312,00	71 071 965 467,00	2 237 025 945,98	39 620 927 153,82	
Усього				**90010300**	65 441 804 527,00	66 262 247 682,00		37 527 555 123,59	4 809 717 785,00	4 809 717 785,00	2 237 025 945,98	2 093 372 030,23		70 251 522 312,00	71 071 965 467,00	2 237 025 945,98	39 620 927 153,82	
II. Видатки																		
Державне управління		**0100**			2 797 954 717,00	2 797 954 717,00	2 797 954 717,00	1 214 403 736,15	543 128 502,00	363 543 183,00	373 718 408,87	24 000 563,21		3 341 083 219,00	3 161 497 900,00	3 171 673 125,87	1 238 404 299,36	
Організаційне, інформаційно-аналітичне та матеріально-технічне забезпечення діяльності обласної ради, районної ради, районної у місті ради (у разі її створення), міської, селищної, сільської	**0111**	**0150**	**0110150**		188 761 057,00	188 761 057,00	188 761 057,00	84 117 496,33	10 826 140,00	10 826 140,00	11 472 342,50	653 555,80		199 587 197,00	199 587 197,00	200 233 399,50	84 771 052,13	
Керівництво і управління у відповідній сфері у містах (місті Києві), селищах, селах, територіальних громадах	**0111**	**0160**	**0220160**		141 116 519,00	141 116 519,00	141 116 519,00	57 372 569,42	799 830,00	799 830,00	799 830,00	300 000,00		141 916 349,00	141 916 349,00	141 916 349,00	57 672 569,42	
Керівництво і управління у відповідній сфері у містах (місті Києві), селищах, селах, територіальних громадах	**0111**	**0160**	**0230160**		17 577 589,00	17 577 589,00	17 577 589,00	8 444 942,69	980 000,00	980 000,00	1 087 000,00	685 599,59		18 557 589,00	18 557 589,00	18 664 589,00	9 130 542,28	
Керівництво і управління у відповідній сфері у містах (місті Києві), селищах, селах, територіальних громадах	**0111**	**0160**	**0610160**		28 546 729,00	28 546 729,00	28 546 729,00	13 731 505,45						28 546 729,00	28 546 729,00	28 546 729,00	13 731 505,45	
Керівництво і управління у відповідній сфері у містах (місті Києві), селищах, селах, територіальних громадах	**0111**	**0160**	**0710160**		35 906 617,00	35 906 617,00	35 906 617,00	12 126 453,71	136 000,00	136 000,00	136 000,00	52 513,44		36 042 617,00	36 042 617,00	36 042 617,00	12 178 967,15	
Керівництво і управління у відповідній сфері у містах (місті Києві), селищах, селах, територіальних громадах	**0111**	**0160**	**0810160**		51 776 394,00	51 776 394,00	51 776 394,00	22 349 644,22			8 600,00			51 776 394,00	51 776 394,00	51 784 994,00	22 349 644,22	
Керівництво і управління у відповідній сфері у містах (місті Києві), селищах, селах, територіальних громадах	**0111**	**0160**	**0910160**		9 112 619,00	9 112 619,00	9 112 619,00	4 437 883,43			186 136,00	186 136,00		9 112 619,00	9 112 619,00	9 298 755,00	4 624 019,43	
Керівництво і управління у відповідній сфері у містах (місті Києві), селищах, селах, територіальних громадах	**0111**	**0160**	**1010160**		26 860 071,00	26 860 071,00	26 860 071,00	10 448 910,16	9 210 600,00	9 210 600,00	9 210 600,00	2 138 342,57		36 070 671,00	36 070 671,00	36 070 671,00	12 587 252,73	
Керівництво і управління у відповідній сфері у містах (місті Києві), селищах, селах, територіальних громадах	**0111**	**0160**	**1110160**		15 906 729,00	15 906 729,00	15 906 729,00	7 697 946,55	135 000,00	135 000,00	135 000,00	133 370,00		16 041 729,00	16 041 729,00	16 041 729,00	7 831 316,55	
Керівництво і управління у відповідній сфері у містах (місті Києві), селищах, селах, територіальних громадах	**0111**	**0160**	**1210160**		45 942 492,00	45 942 492,00	45 942 492,00	17 808 845,03	2 035 000,00	2 035 000,00	2 035 000,00	379 218,46		47 977 492,00	47 977 492,00	47 977 492,00	18 188 063,49	

1	2				3	4	5	6	7	8	9	10	11	12	13	14	15	16
Керівництво і управління у відповідній сфері у містах (місті Києві), селищах, селах, територіальних громадах	**0111**	**0160**	**1410160**		26 347 378,00	26 347 378,00	26 347 378,00	9 737 737,19	199 067,00	199 067,00	199 067,00			26 546 445,00	26 546 445,00	26 546 445,00	9 737 737,19	
Керівництво і управління у відповідній сфері у містах (місті Києві), селищах, селах, територіальних громадах	**0111**	**0160**	**1510160**		29 553 846,00	29 553 846,00	29 553 846,00	13 831 941,32			660 559,60	456 945,60		29 553 846,00	29 553 846,00	30 214 405,60	14 288 886,92	
Керівництво і управління у відповідній сфері у містах (місті Києві), селищах, селах, територіальних громадах	**0111**	**0160**	**1610160**		45 594 856,00	45 594 856,00	45 594 856,00	18 090 029,85	3 272 820,00	3 272 820,00	3 272 820,00	413 169,24		48 867 676,00	48 867 676,00	48 867 676,00	18 503 199,09	
Керівництво і управління у відповідній сфері у містах (місті Києві), селищах, селах, територіальних громадах	**0111**	**0160**	**1710160**		19 734 462,00	19 734 462,00	19 734 462,00	5 226 248,05						19 734 462,00	19 734 462,00	19 734 462,00	5 226 248,05	
Керівництво і управління у відповідній сфері у містах (місті Києві), селищах, селах, територіальних громадах	**0111**	**0160**	**1810160**		9 019 608,00	9 019 608,00	9 019 608,00	4 318 496,59						9 019 608,00	9 019 608,00	9 019 608,00	4 318 496,59	
Керівництво і управління у відповідній сфері у містах (місті Києві), селищах, селах, територіальних громадах	**0111**	**0160**	**1910160**		69 750 775,00	69 750 775,00	69 750 775,00	27 258 349,60						69 750 775,00	69 750 775,00	69 750 775,00	27 258 349,60	
Керівництво і управління у відповідній сфері у містах (місті Києві), селищах, селах, територіальних громадах	**0111**	**0160**	**2010160**		11 940 325,00	11 940 325,00	11 940 325,00	3 898 349,94	325 000,00	325 000,00	562 500,00	280 450,00		12 265 325,00	12 265 325,00	12 502 825,00	4 178 799,94	
Керівництво і управління у відповідній сфері у містах (місті Києві), селищах, селах, територіальних громадах	**0111**	**0160**	**2310160**		22 009 279,00	22 009 279,00	22 009 279,00	9 661 828,83			270 000,00	270 000,00		22 009 279,00	22 009 279,00	22 279 279,00	9 931 828,83	
Керівництво і управління у відповідній сфері у містах (місті Києві), селищах, селах, територіальних громадах	**0111**	**0160**	**2610160**		8 042 588,00	8 042 588,00	8 042 588,00	2 893 985,55						8 042 588,00	8 042 588,00	8 042 588,00	2 893 985,55	
Керівництво і управління у відповідній сфері у містах (місті Києві), селищах, селах, територіальних громадах	**0111**	**0160**	**2710160**		60 993 155,00	60 993 155,00	60 993 155,00	24 391 970,98	544 500,00	544 500,00	545 379,59	477,59		61 537 655,00	61 537 655,00	61 538 534,59	24 392 448,57	
Керівництво і управління у відповідній сфері у містах (місті Києві), селищах, селах, територіальних громадах	**0111**	**0160**	**2810160**		15 061 453,00	15 061 453,00	15 061 453,00	5 195 193,43			3 084 189,81	2 879 738,64		15 061 453,00	15 061 453,00	18 145 642,81	8 074 932,07	
Керівництво і управління у відповідній сфері у містах (місті Києві), селищах, селах, територіальних громадах	**0111**	**0160**	**3010160**		33 434 374,00	33 434 374,00	33 434 374,00	14 638 860,80	18 095 400,00	18 095 400,00	18 095 400,00			51 529 774,00	51 529 774,00	51 529 774,00	14 638 860,80	
Керівництво і управління у відповідній сфері у містах (місті Києві), селищах, селах, територіальних громадах	**0111**	**0160**	**3110160**		36 386 019,00	36 386 019,00	36 386 019,00	17 102 042,21			204 749,60	204 749,60		36 386 019,00	36 386 019,00	36 590 768,60	17 306 791,81	
Керівництво і управління у відповідній сфері у містах (місті Києві), селищах, селах, територіальних громадах	**0111**	**0160**	**3210160**		15 660 026,00	15 660 026,00	15 660 026,00	4 824 096,34	300 000,00	300 000,00	300 000,00			15 960 026,00	15 960 026,00	15 960 026,00	4 824 096,34	
Керівництво і управління у відповідній сфері у містах (місті Києві), селищах, селах, територіальних громадах	**0111**	**0160**	**3310160**		24 650 945,00	24 650 945,00	24 650 945,00	11 024 888,99	150 000,00	150 000,00	150 000,00			24 800 945,00	24 800 945,00	24 800 945,00	11 024 888,99	
Керівництво і управління у відповідній сфері у містах (місті Києві), селищах, селах, територіальних громадах	**0111**	**0160**	**3410160**		53 225 651,00	53 225 651,00	53 225 651,00	18 893 425,78			377 795,20	377 795,20		53 225 651,00	53 225 651,00	53 603 446,20	19 271 220,98	
Керівництво і управління у відповідній сфері у містах (місті Києві), селищах, селах, територіальних громадах	**0111**	**0160**	**3510160**		25 156 227,00	25 156 227,00	25 156 227,00	10 099 174,05	400 000,00	400 000,00	400 000,00			25 556 227,00	25 556 227,00	25 556 227,00	10 099 174,05	
Керівництво і управління у відповідній сфері у містах (місті Києві), селищах, селах, територіальних громадах	**0111**	**0160**	**3610160**		47 885 561,00	47 885 561,00	47 885 561,00	19 536 437,05						47 885 561,00	47 885 561,00	47 885 561,00	19 536 437,05	
Керівництво і управління у відповідній сфері у містах (місті Києві), селищах, селах, територіальних громадах	**0111**	**0160**	**3710160**		48 539 876,00	48 539 876,00	48 539 876,00	22 628 015,77	690 458,00	690 458,00	690 458,00	335 618,40		49 230 334,00	49 230 334,00	49 230 334,00	22 963 634,17	
Керівництво і управління у відповідній сфері у містах (місті Києві), селищах, селах, територіальних громадах	**0111**	**0160**	**3810160**		21 315 546,00	21 315 546,00	21 315 546,00	8 885 120,08	206 320,00	206 320,00	262 160,80	262 160,72		21 521 866,00	21 521 866,00	21 577 706,80	9 147 280,80	
Керівництво і управління у відповідній сфері у містах (місті Києві), селищах, селах, територіальних громадах	**0111**	**0160**	**3820160**		5 245 800,00	5 245 800,00	5 245 800,00	2 280 560,71						5 245 800,00	5 245 800,00	5 245 800,00	2 280 560,71	
Керівництво і управління у відповідній сфері у містах (місті Києві), селищах, селах, територіальних громадах	**0111**	**0160**	**4010160**		114 247 613,00	114 247 613,00	114 247 613,00	54 567 825,60	60 595 856,00	22 307 000,00	22 554 500,00	374 160,14		174 843 469,00	136 554 613,00	136 802 113,00	54 941 985,74	
Керівництво і управління у відповідній сфері у містах (місті Києві), селищах, селах, територіальних громадах	**0111**	**0160**	**4110160**		125 284 972,00	125 284 972,00	125 284 972,00	59 355 566,48	34 014 000,00	34 014 000,00	34 137 750,00	1 013 259,25		159 298 972,00	159 298 972,00	159 422 722,00	60 368 825,73	
Керівництво і управління у відповідній сфері у містах (місті Києві), селищах, селах, територіальних громадах	**0111**	**0160**	**4210160**		136 426 700,00	136 426 700,00	136 426 700,00	64 017 233,94	90 358 532,00	15 335 069,00	15 582 569,00	2 110 214,00		226 785 232,00	151 761 769,00	152 009 269,00	66 127 447,94	
Керівництво і управління у відповідній сфері у містах (місті Києві), селищах, селах, територіальних громадах	**0111**	**0160**	**4310160**		135 794 452,00	135 794 452,00	135 794 452,00	64 425 082,06	78 513 144,00	37 660 144,00	37 783 960,74	2 536 997,27		214 307 596,00	173 454 596,00	173 578 412,74	66 962 079,33	

1	2				3	4	5	6	7	8	9	10	11	12	13	14	15	16
Керівництво і управління у відповідній сфері у містах (місті Києві), селищах, селах, територіальних громадах	**0111**	**0160**	**4410160**		121 588 531,00	121 588 531,00	121 588 531,00	57 771 453,08	15 441 551,00	15 441 551,00	15 761 993,86	267 901,30		137 030 082,00	137 030 082,00	137 350 524,86	58 039 354,38	
Керівництво і управління у відповідній сфері у містах (місті Києві), селищах, селах, територіальних громадах	**0111**	**0160**	**4510160**		108 334 650,00	108 334 650,00	108 334 650,00	51 480 213,63	13 913 293,00	13 913 293,00	13 913 293,00	1 831 316,66		122 247 943,00	122 247 943,00	122 247 943,00	53 311 530,29	
Керівництво і управління у відповідній сфері у містах (місті Києві), селищах, селах, територіальних громадах	**0111**	**0160**	**4610160**		105 384 226,00	105 384 226,00	105 384 226,00	48 900 062,20	5 664 189,00	5 664 189,00	6 336 126,63	702 366,82		111 048 415,00	111 048 415,00	111 720 352,63	49 602 429,02	
Керівництво і управління у відповідній сфері у містах (місті Києві), селищах, селах, територіальних громадах	**0111**	**0160**	**4710160**		127 323 634,00	127 323 634,00	127 323 634,00	60 693 747,12	71 882 347,00	46 462 347,00	46 586 097,00	558 604,00		199 205 981,00	173 785 981,00	173 909 731,00	61 252 351,12	
Керівництво і управління у відповідній сфері у містах (місті Києві), селищах, селах, територіальних громадах	**0111**	**0160**	**4810160**		134 195 230,00	134 195 230,00	134 195 230,00	62 903 917,71	77 183 694,00	77 183 694,00	77 431 194,00	247 500,00		211 378 924,00	211 378 924,00	211 626 424,00	63 151 417,71	
Керівництво і управління у відповідній сфері у містах (місті Києві), селищах, селах, територіальних громадах	**0111**	**0160**	**4910160**		129 071 929,00	129 071 929,00	129 071 929,00	59 510 832,73	20 566 761,00	20 566 761,00	22 796 336,54	4 276 401,00		149 638 690,00	149 638 690,00	151 868 265,54	63 787 233,73	
Інша діяльність у сфері державного управління	**0133**	**0180**	**0110180**		102 720 100,00	102 720 100,00	102 720 100,00	45 462 833,07						102 720 100,00	102 720 100,00	102 720 100,00	45 462 833,07	
Інша діяльність у сфері державного управління	**0133**	**0180**	**0220180**		180 183 814,00	180 183 814,00	180 183 814,00	63 438 031,12						180 183 814,00	180 183 814,00	180 183 814,00	63 438 031,12	
Інша діяльність у сфері державного управління	**0133**	**0180**	**1910180**		5 545 200,00	5 545 200,00	5 545 200,00	2 739 869,90						5 545 200,00	5 545 200,00	5 545 200,00	2 739 869,90	
Інша діяльність у сфері державного управління	**0133**	**0180**	**2310180**		80 799 100,00	80 799 100,00	80 799 100,00	26 184 117,41	26 689 000,00	26 689 000,00	26 689 000,00	72 001,92		107 488 100,00	107 488 100,00	107 488 100,00	26 256 119,33	
Освіта		**1000**			22 609 940 178,00	22 609 940 178,00	22 609 940 178,00	10 146 414 341,25	2 526 273 660,00	2 589 900 983,00	2 866 197 158,63	737 067 666,80		25 136 213 838,00	25 199 841 161,00	############	10 883 482 008,05	
Надання дошкільної освіти	**0910**	**1010**	**4011010**		660 919 838,00	660 919 838,00	660 919 838,00	194 648 623,31	75 945 104,00	89 460 104,00	98 320 502,63	20 625 468,45		736 864 942,00	750 379 942,00	759 240 340,63	215 274 091,76	
Надання дошкільної освіти	**0910**	**1010**	**4111010**		977 342 825,00	977 342 825,00	977 342 825,00	262 746 877,97	180 797 914,00	180 797 914,00	181 154 074,96	34 252 418,43		1 158 140 739,00	1 158 140 739,00	1 158 496 899,96	296 999 296,40	
Надання дошкільної освіти	**0910**	**1010**	**4211010**		853 879 885,00	853 879 885,00	853 879 885,00	320 846 421,23	139 655 183,00	139 655 183,00	160 774 109,04	23 613 056,61		993 535 068,00	993 535 068,00	1 014 653 994,04	344 459 477,84	
Надання дошкільної освіти	**0910**	**1010**	**4311010**		837 031 381,00	837 031 381,00	837 031 381,00	368 252 135,93	156 946 500,00	172 096 500,00	172 674 256,68	39 631 503,23		993 977 881,00	1 009 127 881,00	1 009 705 637,68	407 883 639,16	
Надання дошкільної освіти	**0910**	**1010**	**4411010**		640 437 474,00	640 437 474,00	640 437 474,00	270 038 542,87	121 952 970,00	121 952 970,00	122 181 773,79	23 174 089,71		762 390 444,00	762 390 444,00	762 619 247,79	293 212 632,58	
Надання дошкільної освіти	**0910**	**1010**	**4511010**		198 108 733,00	198 108 733,00	198 108 733,00	71 451 830,16	48 521 510,00	48 521 510,00	48 566 937,48	6 365 333,72		246 630 243,00	246 630 243,00	246 675 670,48	77 817 163,88	
Надання дошкільної освіти	**0910**	**1010**	**4611010**		483 363 350,00	483 363 350,00	483 363 350,00	183 364 713,17	84 889 159,00	84 889 159,00	85 303 406,00	17 298 965,45		568 252 509,00	568 252 509,00	568 666 756,00	200 663 678,62	
Надання дошкільної освіти	**0910**	**1010**	**4711010**		855 774 764,00	855 774 764,00	855 774 764,00	284 423 500,41	118 021 751,00	118 021 751,00	118 229 995,69	27 661 173,70		973 796 515,00	973 796 515,00	974 004 759,69	312 084 674,11	
Надання дошкільної освіти	**0910**	**1010**	**4811010**		624 016 642,00	624 016 642,00	624 016 642,00	284 479 822,70	135 010 300,00	135 010 300,00	139 827 446,06	24 016 923,19		759 026 942,00	759 026 942,00	763 844 088,06	308 496 745,89	
Надання дошкільної освіти	**0910**	**1010**	**4911010**		504 706 405,00	504 706 405,00	504 706 405,00	196 985 919,14	88 968 800,00	88 968 800,00	96 410 889,60	8 260 138,25		593 675 205,00	593 675 205,00	601 117 294,60	205 246 057,39	
Надання загальної середньої освіти за рахунок коштів місцевого бюджету		**1020**			6 117 242 978,00	6 117 242 978,00	6 117 242 978,00	2 540 719 539,02	815 845 880,00	848 078 203,00	942 633 298,82	224 324 316,10		6 933 088 858,00	6 965 321 181,00	7 059 876 276,82	2 765 043 855,12	
Надання загальної середньої освіти закладами загальної середньої освіти за рахунок коштів місцевого бюджету	***0921***	***1021***	***0611021***		4 004 432,00	4 004 432,00	4 004 432,00	1 572 836,09			8 275,26	6 269,75		4 004 432,00	4 004 432,00	4 012 707,26	1 579 105,84	
Надання загальної середньої освіти закладами загальної середньої освіти за рахунок коштів місцевого бюджету	***0921***	***1021***	***4011021***		369 337 005,00	369 337 005,00	369 337 005,00	114 622 511,07	61 027 802,00	62 763 125,00	68 567 420,34	12 780 997,10		430 364 807,00	432 100 130,00	437 904 425,34	127 403 508,17	
Надання загальної середньої освіти закладами загальної середньої освіти за рахунок коштів місцевого бюджету	***0921***	***1021***	***4111021***		602 036 617,00	602 036 617,00	602 036 617,00	265 116 096,33	112 500 200,00	112 500 200,00	119 830 868,89	38 708 363,54		714 536 817,00	714 536 817,00	721 867 485,89	303 824 459,87	
Надання загальної середньої освіти закладами загальної середньої освіти за рахунок коштів місцевого бюджету	***0921***	***1021***	***4211021***		693 432 900,00	693 432 900,00	693 432 900,00	260 450 779,95	85 112 804,00	85 112 804,00	89 078 628,27	4 416 079,55		778 545 704,00	778 545 704,00	782 511 528,27	264 866 859,50	
Надання загальної середньої освіти закладами загальної середньої освіти за рахунок коштів місцевого бюджету	***0921***	***1021***	***4311021***		703 967 463,00	703 967 463,00	703 967 463,00	294 900 775,72	89 812 964,00	110 412 964,00	135 558 170,32	58 938 630,53		793 780 427,00	814 380 427,00	839 525 633,32	353 839 406,25	
Надання загальної середньої освіти закладами загальної середньої освіти за рахунок коштів місцевого бюджету	***0921***	***1021***	***4411021***		611 155 910,00	611 155 910,00	611 155 910,00	285 290 239,76	105 802 668,00	105 802 668,00	113 174 342,33	36 632 163,36		716 958 578,00	716 958 578,00	724 330 252,33	321 922 403,12	
Надання загальної середньої освіти закладами загальної середньої освіти за рахунок коштів місцевого бюджету	***0921***	***1021***	***4511021***		360 872 519,00	360 872 519,00	360 872 519,00	152 653 403,29	54 166 410,00	54 166 410,00	61 837 761,71	7 757 068,92		415 038 929,00	415 038 929,00	422 710 280,71	160 410 472,21	
Надання загальної середньої освіти закладами загальної середньої освіти за рахунок коштів місцевого бюджету	***0921***	***1021***	***4611021***		420 776 553,00	420 776 553,00	420 776 553,00	183 378 991,10	38 569 376,00	38 569 376,00	40 970 391,38	4 224 294,86		459 345 929,00	459 345 929,00	461 746 944,38	187 603 285,96	
Надання загальної середньої освіти закладами загальної середньої освіти за рахунок коштів місцевого бюджету	***0921***	***1021***	***4711021***		646 550 731,00	646 550 731,00	646 550 731,00	246 810 046,73	62 792 257,00	67 392 257,00	70 621 936,44	5 816 424,37		709 342 988,00	713 942 988,00	717 172 667,44	252 626 471,10	
Надання загальної середньої освіти закладами загальної середньої освіти за рахунок коштів місцевого бюджету	***0921***	***1021***	***4811021***		664 103 908,00	664 103 908,00	664 103 908,00	301 843 537,42	83 748 240,00	83 748 240,00	106 021 291,92	25 840 128,14		747 852 148,00	747 852 148,00	770 125 199,92	327 683 665,56	
Надання загальної середньої освіти закладами загальної середньої освіти за рахунок коштів місцевого бюджету	***0921***	***1021***	***4911021***		433 296 874,00	433 296 874,00	433 296 874,00	202 685 250,88	64 565 925,00	64 565 925,00	71 205 792,37	15 194 962,56		497 862 799,00	497 862 799,00	504 502 666,37	217 880 213,44	

1	2				3	4	5	6	7	8	9	10	11	12	13	14	15	16
Надання загальної середньої освіти спеціальними закладами загальної середньої освіти для дітей, які потребують корекції фізичного та/або розумового розвитку, за рахунок коштів місцевого бюджету	*0922*	*1022*	*4011022*		58 401 424,00	58 401 424,00	58 401 424,00	18 419 958,76	8 631 900,00	10 928 900,00	11 633 019,99	442 798,84		67 033 324,00	69 330 324,00	70 034 443,99	18 862 757,60	
Надання загальної середньої освіти спеціальними закладами загальної середньої освіти для дітей, які потребують корекції фізичного та/або розумового розвитку, за рахунок коштів місцевого бюджету	*0922*	*1022*	*4111022*		40 327 619,00	40 327 619,00	40 327 619,00	13 742 434,63	3 491 800,00	3 491 800,00	3 642 953,56	1 135 169,63		43 819 419,00	43 819 419,00	43 970 572,56	14 877 604,26	
Надання загальної середньої освіти спеціальними закладами загальної середньої освіти для дітей, які потребують корекції фізичного та/або розумового розвитку, за рахунок коштів місцевого бюджету	*0922*	*1022*	*4311022*		42 286 586,00	42 286 586,00	42 286 586,00	13 449 658,48	382 600,00	882 600,00	905 003,74	37 898,63		42 669 186,00	43 169 186,00	43 191 589,74	13 487 557,11	
Надання загальної середньої освіти спеціальними закладами загальної середньої освіти для дітей, які потребують корекції фізичного та/або розумового розвитку, за рахунок коштів місцевого бюджету	*0922*	*1022*	*4411022*		43 665 680,00	43 665 680,00	43 665 680,00	19 355 297,76	3 490 000,00	3 490 000,00	3 701 240,17	1 692 478,36		47 155 680,00	47 155 680,00	47 366 920,17	21 047 776,12	
Надання загальної середньої освіти спеціальними закладами загальної середньої освіти для дітей, які потребують корекції фізичного та/або розумового розвитку, за рахунок коштів місцевого бюджету	*0922*	*1022*	*4611022*		42 945 509,00	42 945 509,00	42 945 509,00	11 318 025,04	1 000 000,00	1 000 000,00	1 250 060,02	250 060,02		43 945 509,00	43 945 509,00	44 195 569,02	11 568 085,06	
Надання загальної середньої освіти спеціальними закладами загальної середньої освіти для дітей, які потребують корекції фізичного та/або розумового розвитку, за рахунок коштів місцевого бюджету	*0922*	*1022*	*4711022*		57 075 879,00	57 075 879,00	57 075 879,00	19 666 343,12	124 995,00	124 995,00	158 580,00	157 335,00		57 200 874,00	57 200 874,00	57 234 459,00	19 823 678,12	
Надання загальної середньої освіти спеціальними закладами загальної середньої освіти для дітей, які потребують корекції фізичного та/або розумового розвитку, за рахунок коштів місцевого бюджету	*0922*	*1022*	*4811022*		35 448 167,00	35 448 167,00	35 448 167,00	16 260 656,10	1 787 000,00	1 787 000,00	2 337 847,81	553 020,08		37 235 167,00	37 235 167,00	37 786 014,81	16 813 676,18	
Надання загальної середньої освіти спеціальними закладами загальної середньої освіти для дітей, які потребують корекції фізичного та/або розумового розвитку, за рахунок коштів місцевого бюджету	*0922*	*1022*	*4911022*		28 100 586,00	28 100 586,00	28 100 586,00	8 197 588,49	600 000,00	600 000,00	646 027,48	107 913,67		28 700 586,00	28 700 586,00	28 746 613,48	8 305 502,16	
Надання загальної середньої освіти спеціалізованими закладами загальної середньої освіти за рахунок коштів місцевого бюджету	*0922*	*1023*	*0611023*		73 742 652,00	73 742 652,00	73 742 652,00	30 161 126,91	25 386 456,00	25 386 456,00	25 448 754,00	9 075 558,62		99 129 108,00	99 129 108,00	99 191 406,00	39 236 685,53	
Надання загальної середньої освіти спеціалізованими закладами загальної середньої освіти за рахунок коштів місцевого бюджету	*0922*	*1023*	*1011023*		78 871 355,00	78 871 355,00	78 871 355,00	40 276 079,18	168 900,00	168 900,00	230 512,67	68 199,56		79 040 255,00	79 040 255,00	79 101 867,67	40 344 278,74	
Надання загальної середньої освіти спеціалізованими закладами загальної середньої освіти за рахунок коштів місцевого бюджету	*0922*	*1023*	*4311023*		12 343 008,00	12 343 008,00	12 343 008,00	3 863 711,49	1 900 000,00	4 400 000,00	4 559 007,69	218 093,56		14 243 008,00	16 743 008,00	16 902 015,69	4 081 805,05	
Надання загальної середньої освіти спеціалізованими закладами загальної середньої освіти за рахунок коштів місцевого бюджету	*0922*	*1023*	*4911023*		32 009 424,00	32 009 424,00	32 009 424,00	14 138 741,60	5 245 000,00	5 245 000,00	5 835 023,22	17 423,22		37 254 424,00	37 254 424,00	37 844 447,22	14 156 164,82	
Надання загальної середньої освіти навчально-реабілітаційними центрами для дітей з особливими освітніми потребами, зумовленими складними порушеннями розвитку, за рахунок коштів місцевого бюджету	*0922*	*1025*	*4611025*		32 097 190,00	32 097 190,00	32 097 190,00	12 230 346,68	5 302 727,00	5 302 727,00	5 320 873,00	163 467,99		37 399 917,00	37 399 917,00	37 418 063,00	12 393 814,67	
Надання загальної середньої освіти навчально-реабілітаційними центрами для дітей з особливими освітніми потребами, зумовленими складними порушеннями розвитку, за рахунок коштів місцевого бюджету	*0922*	*1025*	*4811025*		24 274 374,00	24 274 374,00	24 274 374,00	7 921 487,85	235 856,00	235 856,00	89 516,24	89 516,24		24 510 230,00	24 510 230,00	24 363 890,24	8 011 004,09	
Надання загальної середньої освіти міжшкільними ресурсними центрами за рахунок коштів місцевого бюджету	*0921*	*1026*	*4611026*		3 989 513,00	3 989 513,00	3 989 513,00	1 516 469,96						3 989 513,00	3 989 513,00	3 989 513,00	1 516 469,96	
Надання загальної середньої освіти міжшкільними ресурсними центрами за рахунок коштів місцевого бюджету	*0921*	*1026*	*4711026*		2 129 100,00	2 129 100,00	2 129 100,00	877 144,63						2 129 100,00	2 129 100,00	2 129 100,00	877 144,63	
Надання загальної середньої освіти за рахунок освітньої субвенції		**1030**			5 064 367 900,00	5 064 367 900,00	5 064 367 900,00	3 052 990 277,41						5 064 367 900,00	5 064 367 900,00	5 064 367 900,00	3 052 990 277,41	
Надання загальної середньої освіти закладами загальної середньої освіти за рахунок освітньої субвенції	*0921*	*1031*	*0611031*		95 310 593,00	95 310 593,00	95 310 593,00	2 135 774,15						95 310 593,00	95 310 593,00	95 310 593,00	2 135 774,15	
Надання загальної середньої освіти закладами загальної середньої освіти за рахунок освітньої субвенції	*0921*	*1031*	*4011031*		378 606 973,00	378 606 973,00	378 606 973,00	206 555 467,26						378 606 973,00	378 606 973,00	378 606 973,00	206 555 467,26	
Надання загальної середньої освіти закладами загальної середньої освіти за рахунок освітньої субвенції	*0921*	*1031*	*4111031*		704 747 986,00	704 747 986,00	704 747 986,00	437 274 665,80						704 747 986,00	704 747 986,00	704 747 986,00	437 274 665,80	
Надання загальної середньої освіти закладами загальної середньої освіти за рахунок освітньої субвенції	*0921*	*1031*	*4211031*		598 840 183,00	598 840 183,00	598 840 183,00	368 056 635,24						598 840 183,00	598 840 183,00	598 840 183,00	368 056 635,24	
Надання загальної середньої освіти закладами загальної середньої освіти за рахунок освітньої субвенції	*0921*	*1031*	*4311031*		564 720 565,00	564 720 565,00	564 720 565,00	349 297 008,00						564 720 565,00	564 720 565,00	564 720 565,00	349 297 008,00	

1	2				3	4	5	6	7	8	9	10	11	12	13	14	15	16
Надання загальної середньої освіти закладами загальної середньої освіти за рахунок освітньої субвенції	*0921*	*1031*	*4411031*		484 841 596,00	484 841 596,00	484 841 596,00	301 804 512,00						484 841 596,00	484 841 596,00	484 841 596,00	301 804 512,00	
Надання загальної середньої освіти закладами загальної середньої освіти за рахунок освітньої субвенції	*0921*	*1031*	*4511031*		232 179 549,00	232 179 549,00	232 179 549,00	143 687 655,40						232 179 549,00	232 179 549,00	232 179 549,00	143 687 655,40	
Надання загальної середньої освіти закладами загальної середньої освіти за рахунок освітньої субвенції	*0921*	*1031*	*4611031*		334 359 732,00	334 359 732,00	334 359 732,00	206 601 550,92						334 359 732,00	334 359 732,00	334 359 732,00	206 601 550,92	
Надання загальної середньої освіти закладами загальної середньої освіти за рахунок освітньої субвенції	*0921*	*1031*	*4711031*		549 243 733,00	549 243 733,00	549 243 733,00	341 606 704,00						549 243 733,00	549 243 733,00	549 243 733,00	341 606 704,00	
Надання загальної середньої освіти закладами загальної середньої освіти за рахунок освітньої субвенції	*0921*	*1031*	*4811031*		433 557 267,00	433 557 267,00	433 557 267,00	268 778 701,18						433 557 267,00	433 557 267,00	433 557 267,00	268 778 701,18	
Надання загальної середньої освіти закладами загальної середньої освіти за рахунок освітньої субвенції	*0921*	*1031*	*4911031*		391 943 523,00	391 943 523,00	391 943 523,00	249 002 686,72						391 943 523,00	391 943 523,00	391 943 523,00	249 002 686,72	
Надання загальної середньої освіти спеціальними закладами загальної середньої освіти для дітей, які потребують корекції фізичного та/або розумового розвитку, за рахунок освітньої субвенції	*0922*	*1032*	*4011032*		30 855 300,00	30 855 300,00	30 855 300,00	19 064 842,00						30 855 300,00	30 855 300,00	30 855 300,00	19 064 842,00	
Надання загальної середньої освіти спеціальними закладами загальної середньої освіти для дітей, які потребують корекції фізичного та/або розумового розвитку, за рахунок освітньої субвенції	*0922*	*1032*	*4111032*		27 805 000,00	27 805 000,00	27 805 000,00	17 140 663,47						27 805 000,00	27 805 000,00	27 805 000,00	17 140 663,47	
Надання загальної середньої освіти спеціальними закладами загальної середньої освіти для дітей, які потребують корекції фізичного та/або розумового розвитку, за рахунок освітньої субвенції	*0922*	*1032*	*4311032*		36 652 900,00	36 652 900,00	36 652 900,00	22 647 020,00						36 652 900,00	36 652 900,00	36 652 900,00	22 647 020,00	
Надання загальної середньої освіти спеціальними закладами загальної середньої освіти для дітей, які потребують корекції фізичного та/або розумового розвитку, за рахунок освітньої субвенції	*0922*	*1032*	*4411032*		20 998 400,00	20 998 400,00	20 998 400,00	12 974 431,00						20 998 400,00	20 998 400,00	20 998 400,00	12 974 431,00	
Надання загальної середньої освіти спеціальними закладами загальної середньої освіти для дітей, які потребують корекції фізичного та/або розумового розвитку, за рахунок освітньої субвенції	*0922*	*1032*	*4611032*		25 029 300,00	25 029 300,00	25 029 300,00	12 515 346,29						25 029 300,00	25 029 300,00	25 029 300,00	12 515 346,29	
Надання загальної середньої освіти спеціальними закладами загальної середньої освіти для дітей, які потребують корекції фізичного та/або розумового розвитку, за рахунок освітньої субвенції	*0922*	*1032*	*4711032*		29 331 100,00	29 331 100,00	29 331 100,00	18 123 031,00						29 331 100,00	29 331 100,00	29 331 100,00	18 123 031,00	
Надання загальної середньої освіти спеціальними закладами загальної середньої освіти для дітей, які потребують корекції фізичного та/або розумового розвитку, за рахунок освітньої субвенції	*0922*	*1032*	*4811032*		37 235 800,00	37 235 800,00	37 235 800,00	23 007 193,00						37 235 800,00	37 235 800,00	37 235 800,00	23 007 193,00	
Надання загальної середньої освіти спеціальними закладами загальної середньої освіти для дітей, які потребують корекції фізичного та/або розумового розвитку, за рахунок освітньої субвенції	*0922*	*1032*	*4911032*		16 472 400,00	16 472 400,00	16 472 400,00	10 177 947,00						16 472 400,00	16 472 400,00	16 472 400,00	10 177 947,00	
Надання загальної середньої освіти спеціалізованими закладами загальної середньої освіти за рахунок освітньої субвенції	*0922*	*1033*	*0611033*		10 491 600,00	10 491 600,00	10 491 600,00	6 482 393,00						10 491 600,00	10 491 600,00	10 491 600,00	6 482 393,00	
Надання загальної середньої освіти спеціалізованими закладами загальної середньої освіти за рахунок освітньої субвенції	*0922*	*1033*	*1011033*		8 957 800,00	8 957 800,00	8 957 800,00	5 534 776,00						8 957 800,00	8 957 800,00	8 957 800,00	5 534 776,00	
Надання загальної середньої освіти спеціалізованими закладами загальної середньої освіти за рахунок освітньої субвенції	*0922*	*1033*	*4311033*		3 127 000,00	3 127 000,00	3 127 000,00	1 839 694,32						3 127 000,00	3 127 000,00	3 127 000,00	1 839 694,32	
Надання загальної середньої освіти спеціалізованими закладами загальної середньої освіти за рахунок освітньої субвенції	*0922*	*1033*	*4911033*		16 837 800,00	16 837 800,00	16 837 800,00	9 425 699,29						16 837 800,00	16 837 800,00	16 837 800,00	9 425 699,29	
Надання загальної середньої освіти навчально-реабілітаційними центрами для дітей з особливими освітніми потребами, зумовленими складними порушеннями розвитку, за рахунок освітньої субвенції	*0922*	*1035*	*4611035*		16 534 500,00	16 534 500,00	16 534 500,00	9 563 087,37						16 534 500,00	16 534 500,00	16 534 500,00	9 563 087,37	
Надання загальної середньої освіти навчально-реабілітаційними центрами для дітей з особливими освітніми потребами, зумовленими складними порушеннями розвитку, за рахунок освітньої субвенції	*0922*	*1035*	*4811035*		15 687 300,00	15 687 300,00	15 687 300,00	9 692 793,00						15 687 300,00	15 687 300,00	15 687 300,00	9 692 793,00	
Надання позашкільної освіти закладами позашкільної освіти, заходи із позашкільної роботи з дітьми	**0960**	**1070**	**0611070**		197 755 027,00	197 755 027,00	197 755 027,00	80 581 798,90	20 230 689,00	20 230 689,00	21 415 647,01	2 777 097,92		217 985 716,00	217 985 716,00	219 170 674,01	83 358 896,82	

1	2				3	4	5	6	7	8	9	10	11	12	13	14	15	16
Надання позашкільної освіти закладами позашкільної освіти, заходи із позашкільної роботи з дітьми	**0960**	**1070**	**4011070**		29 843 494,00	29 843 494,00	29 843 494,00	12 531 794,85	44 000,00	44 000,00	338 301,73	269 084,00		29 887 494,00	29 887 494,00	30 181 795,73	12 800 878,85	
Надання позашкільної освіти закладами позашкільної освіти, заходи із позашкільної роботи з дітьми	**0960**	**1070**	**4111070**		79 576 385,00	79 576 385,00	79 576 385,00	30 181 173,80	6 283 000,00	6 283 000,00	6 334 000,00	4 931 160,26		85 859 385,00	85 859 385,00	85 910 385,00	35 112 334,06	
Надання позашкільної освіти закладами позашкільної освіти, заходи із позашкільної роботи з дітьми	**0960**	**1070**	**4211070**		27 735 900,00	27 735 900,00	27 735 900,00	13 650 942,76	17 400,00	17 400,00	17 400,00	3 368,15		27 753 300,00	27 753 300,00	27 753 300,00	13 654 310,91	
Надання позашкільної освіти закладами позашкільної освіти, заходи із позашкільної роботи з дітьми	**0960**	**1070**	**4311070**		76 291 786,00	76 291 786,00	76 291 786,00	31 668 391,64	2 129 600,00	2 329 600,00	2 329 600,00	14 089,43		78 421 386,00	78 621 386,00	78 621 386,00	31 682 481,07	
Надання позашкільної освіти закладами позашкільної освіти, заходи із позашкільної роботи з дітьми	**0960**	**1070**	**4411070**		80 107 260,00	80 107 260,00	80 107 260,00	42 439 667,76	4 930 700,00	4 930 700,00	5 014 318,00	578 986,27		85 037 960,00	85 037 960,00	85 121 578,00	43 018 654,03	
Надання позашкільної освіти закладами позашкільної освіти, заходи із позашкільної роботи з дітьми	**0960**	**1070**	**4511070**		22 963 700,00	22 963 700,00	22 963 700,00	9 132 190,43	147 500,00	147 500,00	147 500,00	47 500,00		23 111 200,00	23 111 200,00	23 111 200,00	9 179 690,43	
Надання позашкільної освіти закладами позашкільної освіти, заходи із позашкільної роботи з дітьми	**0960**	**1070**	**4611070**		24 800 478,00	24 800 478,00	24 800 478,00	10 263 643,16	2 552 783,00	2 552 783,00	2 636 244,00	83 461,00		27 353 261,00	27 353 261,00	27 436 722,00	10 347 104,16	
Надання позашкільної освіти закладами позашкільної освіти, заходи із позашкільної роботи з дітьми	**0960**	**1070**	**4711070**		107 616 382,00	107 616 382,00	107 616 382,00	49 909 263,08	115 000,00	115 000,00	293 590,90	182 096,95		107 731 382,00	107 731 382,00	107 909 972,90	50 091 360,03	
Надання позашкільної освіти закладами позашкільної освіти, заходи із позашкільної роботи з дітьми	**0960**	**1070**	**4811070**		99 258 420,00	99 258 420,00	99 258 420,00	43 669 205,79	1 262 500,00	1 262 500,00	1 329 995,02	417 510,13		100 520 920,00	100 520 920,00	100 588 415,02	44 086 715,92	
Надання позашкільної освіти закладами позашкільної освіти, заходи із позашкільної роботи з дітьми	**0960**	**1070**	**4911070**		46 121 085,00	46 121 085,00	46 121 085,00	20 011 164,07	3 867 500,00	3 867 500,00	3 908 500,00	24 386,43		49 988 585,00	49 988 585,00	50 029 585,00	20 035 550,50	
Надання спеціалізованої освіти мистецькими школами	**0960**	**1080**	**1011080**		36 354 050,00	36 354 050,00	36 354 050,00	22 210 467,08	2 206 000,00	2 206 000,00	4 977 300,00	2 668 823,80		38 560 050,00	38 560 050,00	41 331 350,00	24 879 290,88	
Надання спеціалізованої освіти мистецькими школами	**0960**	**1080**	**4011080**		54 741 538,00	54 741 538,00	54 741 538,00	28 386 715,28	7 322 933,00	7 322 933,00	9 587 261,24	2 743 105,71		62 064 471,00	62 064 471,00	64 328 799,24	31 129 820,99	
Надання спеціалізованої освіти мистецькими школами	**0960**	**1080**	**4111080**		47 647 146,00	47 647 146,00	47 647 146,00	21 356 397,44	7 495 030,00	7 495 030,00	8 020 905,00	4 753 651,38		55 142 176,00	55 142 176,00	55 668 051,00	26 110 048,82	
Надання спеціалізованої освіти мистецькими школами	**0960**	**1080**	**4211080**		66 478 100,00	66 478 100,00	66 478 100,00	30 942 421,98	5 193 850,00	7 443 850,00	7 976 064,99	2 513 742,17		71 671 950,00	73 921 950,00	74 454 164,99	33 456 164,15	
Надання спеціалізованої освіти мистецькими школами	**0960**	**1080**	**4311080**		98 948 800,00	98 948 800,00	98 948 800,00	51 857 671,66	12 359 841,00	12 359 841,00	12 483 149,02	4 030 188,48		111 308 641,00	111 308 641,00	111 431 949,02	55 887 860,14	
Надання спеціалізованої освіти мистецькими школами	**0960**	**1080**	**4411080**		75 090 840,00	75 090 840,00	75 090 840,00	36 121 007,32	11 900 000,00	11 900 000,00	11 961 581,16	353 856,85		86 990 840,00	86 990 840,00	87 052 421,16	36 474 864,17	
Надання спеціалізованої освіти мистецькими школами	**0960**	**1080**	**4511080**		95 399 580,00	95 399 580,00	95 399 580,00	50 431 846,63	5 430 610,00	5 430 610,00	13 373 342,78	9 292 982,12		100 830 190,00	100 830 190,00	108 772 922,78	59 724 828,75	
Надання спеціалізованої освіти мистецькими школами	**0960**	**1080**	**4611080**		106 908 616,00	106 908 616,00	106 908 616,00	49 896 363,03	11 764 666,00	11 764 666,00	11 764 666,00	5 763 758,64		118 673 282,00	118 673 282,00	118 673 282,00	55 660 121,67	
Надання спеціалізованої освіти мистецькими школами	**0960**	**1080**	**4711080**		82 242 000,00	82 242 000,00	82 242 000,00	48 167 952,66	6 927 600,00	7 207 600,00	10 512 612,29	2 371 561,24		89 169 600,00	89 449 600,00	92 754 612,29	50 539 513,90	
Надання спеціалізованої освіти мистецькими школами	**0960**	**1080**	**4811080**		100 837 346,00	100 837 346,00	100 837 346,00	42 547 376,41	7 500 000,00	7 500 000,00	7 530 627,90	2 464 399,78		108 337 346,00	108 337 346,00	108 367 973,90	45 011 776,19	
Надання спеціалізованої освіти мистецькими школами	**0960**	**1080**	**4911080**		147 106 926,00	147 106 926,00	147 106 926,00	72 253 191,70	14 390 200,00	14 390 200,00	14 845 088,52	4 941 724,18		161 497 126,00	161 497 126,00	161 952 014,52	77 194 915,88	
Підготовка кадрів закладами професійної (професійно-технічної) освіти та іншими закладами освіти		**1090**			1 018 874 543,00	1 018 874 543,00	1 018 874 543,00	470 102 270,36	41 069 850,00	41 069 850,00	60 267 421,70	24 138 062,97		1 059 944 393,00	1 059 944 393,00	1 079 141 964,70	494 240 333,33	
Підготовка кадрів закладами професійної (професійно-технічної) освіти та іншими закладами освіти за рахунок коштів місцевого	***0930***	***1091***	***0611091***		952 115 143,00	952 115 143,00	952 115 143,00	428 869 066,47	41 069 850,00	41 069 850,00	60 267 421,70	24 138 062,97		993 184 993,00	993 184 993,00	1 012 382 564,70	453 007 129,44	
Підготовка кадрів закладами професійної (професійно-технічної) освіти та іншими закладами освіти за рахунок освітньої субвенції	***0930***	***1092***	***0611092***		66 759 400,00	66 759 400,00	66 759 400,00	41 233 203,89						66 759 400,00	66 759 400,00	66 759 400,00	41 233 203,89	
Підготовка кадрів закладами фахової передвищої освіти		**1100**			847 171 714,00	847 171 714,00	847 171 714,00	362 181 877,73	118 352 042,00	118 352 042,00	133 180 110,43	50 378 192,50		965 523 756,00	965 523 756,00	980 351 824,43	412 560 070,23	
Підготовка кадрів закладами фахової передвищої освіти за рахунок коштів місцевого бюджету	***0941***	***1101***	***0611101***		674 473 245,00	674 473 245,00	674 473 245,00	275 062 530,43	111 045 242,00	111 045 242,00	125 521 318,43	47 795 673,68		785 518 487,00	785 518 487,00	799 994 563,43	322 858 204,11	
Підготовка кадрів закладами фахової передвищої освіти за рахунок коштів місцевого бюджету	***0941***	***1101***	***1011101***		115 911 369,00	115 911 369,00	115 911 369,00	53 422 448,90	7 306 800,00	7 306 800,00	7 658 792,00	2 582 518,82		123 218 169,00	123 218 169,00	123 570 161,00	56 004 967,72	
Підготовка кадрів закладами фахової передвищої освіти за рахунок освітньої субвенції	***0941***	***1102***	***0611102***		56 135 800,00	56 135 800,00	56 135 800,00	33 294 438,40						56 135 800,00	56 135 800,00	56 135 800,00	33 294 438,40	
Підготовка кадрів закладами фахової передвищої освіти за рахунок освітньої субвенції	***0941***	***1102***	***1011102***		651 300,00	651 300,00	651 300,00	402 460,00						651 300,00	651 300,00	651 300,00	402 460,00	
Підготовка кадрів закладами вищої освіти	**0942**	**1110**	**0611110**		346 134 621,00	346 134 621,00	346 134 621,00	158 353 167,15	103 181 742,00	103 181 742,00	107 539 886,38	69 972 773,76		449 316 363,00	449 316 363,00	453 674 507,38	228 325 940,91	

1	2				3	4	5	6	7	8	9	10	11	12	13	14	15	16
Підготовка кадрів закладами вищої освіти	**0942**	**1110**	**1011110**		150 547 832,00	150 547 832,00	150 547 832,00	63 455 427,96	25 361 300,00	25 361 300,00	100 457 271,82	85 826 808,50		175 909 132,00	175 909 132,00	251 005 103,82	149 282 236,46	
Підвищення кваліфікації, перепідготовка кадрів закладами післядипломної освіти	**0950**	**1120**	**0611120**		48 909 565,00	48 909 565,00	48 909 565,00	21 038 373,44	2 792 800,00	2 792 800,00	3 328 800,00	1 322 890,68		51 702 365,00	51 702 365,00	52 238 365,00	22 361 264,12	
Інші програми, заклади та заходи у сфері освіти		**1140**			542 088 157,00	542 088 157,00	542 088 157,00	196 904 855,83	12 503 800,00	12 503 800,00	16 074 270,99	4 889 658,66		554 591 957,00	554 591 957,00	558 162 427,99	201 794 514,49	
Забезпечення діяльності інших закладів у сфері освіти	***0990***	***1141***	***0611141***		99 024 000,00	99 024 000,00	99 024 000,00	14 967 040,14	10 000 000,00	10 000 000,00	10 000 000,00			109 024 000,00	109 024 000,00	109 024 000,00	14 967 040,14	
Забезпечення діяльності інших закладів у сфері освіти	***0990***	***1141***	***1011141***		9 377 390,00	9 377 390,00	9 377 390,00	4 070 058,37	231 300,00	231 300,00	231 300,00	150 121,62		9 608 690,00	9 608 690,00	9 608 690,00	4 220 179,99	
Забезпечення діяльності інших закладів у сфері освіти	***0990***	***1141***	***4011141***		30 303 778,00	30 303 778,00	30 303 778,00	13 996 518,93			3 721,00			30 303 778,00	30 303 778,00	30 307 499,00	13 996 518,93	
Забезпечення діяльності інших закладів у сфері освіти	***0990***	***1141***	***4111141***		42 094 036,00	42 094 036,00	42 094 036,00	19 087 187,01	2 000 000,00	2 000 000,00	5 389 823,90	4 599 807,14		44 094 036,00	44 094 036,00	47 483 859,90	23 686 994,15	
Забезпечення діяльності інших закладів у сфері освіти	***0990***	***1141***	***4211141***		41 683 340,00	41 683 340,00	41 683 340,00	20 140 406,43			75 421,09	177,66		41 683 340,00	41 683 340,00	41 758 761,09	20 140 584,09	
Забезпечення діяльності інших закладів у сфері освіти	***0990***	***1141***	***4311141***		46 651 490,00	46 651 490,00	46 651 490,00	20 446 955,44						46 651 490,00	46 651 490,00	46 651 490,00	20 446 955,44	
Забезпечення діяльності інших закладів у сфері освіти	***0990***	***1141***	***4411141***		45 184 290,00	45 184 290,00	45 184 290,00	21 537 956,65			81 350,00	81 349,84		45 184 290,00	45 184 290,00	45 265 640,00	21 619 306,49	
Забезпечення діяльності інших закладів у сфері освіти	***0990***	***1141***	***4511141***		18 032 600,00	18 032 600,00	18 032 600,00	8 337 119,27	272 500,00	272 500,00	272 500,00	47 500,00		18 305 100,00	18 305 100,00	18 305 100,00	8 384 619,27	
Забезпечення діяльності інших закладів у сфері освіти	***0990***	***1141***	***4611141***		21 169 228,00	21 169 228,00	21 169 228,00	10 156 216,12						21 169 228,00	21 169 228,00	21 169 228,00	10 156 216,12	
Забезпечення діяльності інших закладів у сфері освіти	***0990***	***1141***	***4711141***		42 986 800,00	42 986 800,00	42 986 800,00	22 523 217,94			8 000,00	8 000,00		42 986 800,00	42 986 800,00	42 994 800,00	22 531 217,94	
Забезпечення діяльності інших закладів у сфері освіти	***0990***	***1141***	***4811141***		46 733 744,00	46 733 744,00	46 733 744,00	21 899 081,79						46 733 744,00	46 733 744,00	46 733 744,00	21 899 081,79	
Забезпечення діяльності інших закладів у сфері освіти	***0990***	***1141***	***4911141***		33 402 249,00	33 402 249,00	33 402 249,00	14 387 692,80			12 155,00	2 702,40		33 402 249,00	33 402 249,00	33 414 404,00	14 390 395,20	
Інші програми та заходи у сфері освіти	***0990***	***1142***	***0111142***		48 361 342,00	48 361 342,00	48 361 342,00	212 315,00						48 361 342,00	48 361 342,00	48 361 342,00	212 315,00	
Інші програми та заходи у сфері освіти	***0990***	***1142***	***0611142***		16 379 450,00	16 379 450,00	16 379 450,00	4 916 771,16						16 379 450,00	16 379 450,00	16 379 450,00	4 916 771,16	
Інші програми та заходи у сфері освіти	***0990***	***1142***	***4011142***		39 820,00	39 820,00	39 820,00	14 480,00						39 820,00	39 820,00	39 820,00	14 480,00	
Інші програми та заходи у сфері освіти	***0990***	***1142***	***4111142***		81 450,00	81 450,00	81 450,00	5 430,00						81 450,00	81 450,00	81 450,00	5 430,00	
Інші програми та заходи у сфері освіти	***0990***	***1142***	***4211142***		86 880,00	86 880,00	86 880,00	52 490,00						86 880,00	86 880,00	86 880,00	52 490,00	
Інші програми та заходи у сфері освіти	***0990***	***1142***	***4311142***		79 640,00	79 640,00	79 640,00	19 910,00						79 640,00	79 640,00	79 640,00	19 910,00	
Інші програми та заходи у сфері освіти	***0990***	***1142***	***4411142***		61 540,00	61 540,00	61 540,00	14 480,00						61 540,00	61 540,00	61 540,00	14 480,00	
Інші програми та заходи у сфері освіти	***0990***	***1142***	***4511142***		21 720,00	21 720,00	21 720,00	16 290,00						21 720,00	21 720,00	21 720,00	16 290,00	
Інші програми та заходи у сфері освіти	***0990***	***1142***	***4611142***		59 860,00	59 860,00	59 860,00	23 530,00						59 860,00	59 860,00	59 860,00	23 530,00	
Інші програми та заходи у сфері освіти	***0990***	***1142***	***4711142***		90 500,00	90 500,00	90 500,00	38 010,00						90 500,00	90 500,00	90 500,00	38 010,00	
Інші програми та заходи у сфері освіти	***0990***	***1142***	***4811142***		137 760,00	137 760,00	137 760,00	36 268,78						137 760,00	137 760,00	137 760,00	36 268,78	
Інші програми та заходи у сфері освіти	***0990***	***1142***	***4911142***		45 250,00	45 250,00	45 250,00	5 430,00						45 250,00	45 250,00	45 250,00	5 430,00	
Забезпечення діяльності інклюзивно-ресурсних центрів		**1150**			79 571 940,00	79 571 940,00	79 571 940,00	33 343 090,62	5 765 653,00	5 765 653,00	5 855 011,00	89 358,00		85 337 593,00	85 337 593,00	85 426 951,00	33 432 448,62	
Забезпечення діяльності інклюзивно-ресурсних центрів за рахунок коштів місцевого бюджету	***0990***	***1151***	***4011151***		8 174 498,00	8 174 498,00	8 174 498,00	3 060 442,58						8 174 498,00	8 174 498,00	8 174 498,00	3 060 442,58	
Забезпечення діяльності інклюзивно-ресурсних центрів за рахунок коштів місцевого бюджету	***0990***	***1151***	***4111151***		10 297 985,00	10 297 985,00	10 297 985,00	2 741 693,02			19 165,00	19 165,00		10 297 985,00	10 297 985,00	10 317 150,00	2 760 858,02	
Забезпечення діяльності інклюзивно-ресурсних центрів за рахунок коштів місцевого бюджету	***0990***	***1151***	***4211151***		6 507 653,00	6 507 653,00	6 507 653,00	2 241 131,86						6 507 653,00	6 507 653,00	6 507 653,00	2 241 131,86	
Забезпечення діяльності інклюзивно-ресурсних центрів за рахунок коштів місцевого бюджету	***0990***	***1151***	***4311151***		10 677 854,00	10 677 854,00	10 677 854,00	3 609 627,86			70 193,00	70 193,00		10 677 854,00	10 677 854,00	10 748 047,00	3 679 820,86	
Забезпечення діяльності інклюзивно-ресурсних центрів за рахунок коштів місцевого бюджету	***0990***	***1151***	***4411151***		6 472 970,00	6 472 970,00	6 472 970,00	2 231 859,79						6 472 970,00	6 472 970,00	6 472 970,00	2 231 859,79	
Забезпечення діяльності інклюзивно-ресурсних центрів за рахунок коштів місцевого бюджету	***0990***	***1151***	***4511151***		3 711 260,00	3 711 260,00	3 711 260,00	1 485 781,15						3 711 260,00	3 711 260,00	3 711 260,00	1 485 781,15	
Забезпечення діяльності інклюзивно-ресурсних центрів за рахунок коштів місцевого бюджету	***0990***	***1151***	***4611151***		4 282 725,00	4 282 725,00	4 282 725,00	1 671 346,21	5 765 653,00	5 765 653,00	5 765 653,00			10 048 378,00	10 048 378,00	10 048 378,00	1 671 346,21	
Забезпечення діяльності інклюзивно-ресурсних центрів за рахунок коштів місцевого бюджету	***0990***	***1151***	***4711151***		4 039 479,00	4 039 479,00	4 039 479,00	1 806 227,50						4 039 479,00	4 039 479,00	4 039 479,00	1 806 227,50	
Забезпечення діяльності інклюзивно-ресурсних центрів за рахунок коштів місцевого бюджету	***0990***	***1151***	***4811151***		2 415 716,00	2 415 716,00	2 415 716,00	1 071 704,39						2 415 716,00	2 415 716,00	2 415 716,00	1 071 704,39	
Забезпечення діяльності інклюзивно-ресурсних центрів за рахунок коштів місцевого бюджету	***0990***	***1151***	***4911151***		2 971 300,00	2 971 300,00	2 971 300,00	1 326 569,42						2 971 300,00	2 971 300,00	2 971 300,00	1 326 569,42	
Забезпечення діяльності інклюзивно-ресурсних центрів за рахунок освітньої субвенції	***0990***	***1152***	***4011152***		2 653 000,00	2 653 000,00	2 653 000,00	1 639 161,00						2 653 000,00	2 653 000,00	2 653 000,00	1 639 161,00	
Забезпечення діяльності інклюзивно-ресурсних центрів за рахунок освітньої субвенції	***0990***	***1152***	***4111152***		2 653 000,00	2 653 000,00	2 653 000,00	1 498 796,78						2 653 000,00	2 653 000,00	2 653 000,00	1 498 796,78	

1	2				3	4	5	6	7	8	9	10	11	12	13	14	15	16
Забезпечення діяльності інклюзивно-ресурсних центрів за рахунок освітньої субвенції	*0990*	*1152*	*4211152*		2 653 000,00	2 653 000,00	2 653 000,00	1 639 161,00						2 653 000,00	2 653 000,00	2 653 000,00	1 639 161,00	
Забезпечення діяльності інклюзивно-ресурсних центрів за рахунок освітньої субвенції	*0990*	*1152*	*4311152*		2 653 000,00	2 653 000,00	2 653 000,00	1 639 161,00						2 653 000,00	2 653 000,00	2 653 000,00	1 639 161,00	
Забезпечення діяльності інклюзивно-ресурсних центрів за рахунок освітньої субвенції	*0990*	*1152*	*4411152*		2 653 000,00	2 653 000,00	2 653 000,00	1 639 161,00						2 653 000,00	2 653 000,00	2 653 000,00	1 639 161,00	
Забезпечення діяльності інклюзивно-ресурсних центрів за рахунок освітньої субвенції	*0990*	*1152*	*4511152*		1 351 100,00	1 351 100,00	1 351 100,00	702 182,06						1 351 100,00	1 351 100,00	1 351 100,00	702 182,06	
Забезпечення діяльності інклюзивно-ресурсних центрів за рахунок освітньої субвенції	*0990*	*1152*	*4611152*		1 351 100,00	1 351 100,00	1 351 100,00	834 771,00						1 351 100,00	1 351 100,00	1 351 100,00	834 771,00	
Забезпечення діяльності інклюзивно-ресурсних центрів за рахунок освітньої субвенції	*0990*	*1152*	*4711152*		1 351 100,00	1 351 100,00	1 351 100,00	834 771,00						1 351 100,00	1 351 100,00	1 351 100,00	834 771,00	
Забезпечення діяльності інклюзивно-ресурсних центрів за рахунок освітньої субвенції	*0990*	*1152*	*4811152*		1 351 100,00	1 351 100,00	1 351 100,00	834 771,00						1 351 100,00	1 351 100,00	1 351 100,00	834 771,00	
Забезпечення діяльності інклюзивно-ресурсних центрів за рахунок освітньої субвенції	*0990*	*1152*	*4911152*		1 351 100,00	1 351 100,00	1 351 100,00	834 771,00						1 351 100,00	1 351 100,00	1 351 100,00	834 771,00	
Забезпечення діяльності центрів професійного розвитку педагогічних працівників	**0990**	**1160**	**0611160**		23 541 128,00	23 541 128,00	23 541 128,00	3 572 185,52						23 541 128,00	23 541 128,00	23 541 128,00	3 572 185,52	
Надання освіти за рахунок субвенції з державного бюджету місцевим бюджетам на надання державної підтримки особам з особливими освітніми потребами	**0990**	**1200**	**4011200**		2 414 900,00	2 414 900,00	2 414 900,00	746 147,55						2 414 900,00	2 414 900,00	2 414 900,00	746 147,55	
Надання освіти за рахунок субвенції з державного бюджету місцевим бюджетам на надання державної підтримки особам з особливими освітніми потребами	**0990**	**1200**	**4111200**		2 216 400,00	2 216 400,00	2 216 400,00	499 029,82						2 216 400,00	2 216 400,00	2 216 400,00	499 029,82	
Надання освіти за рахунок субвенції з державного бюджету місцевим бюджетам на надання державної підтримки особам з особливими освітніми потребами	**0990**	**1200**	**4211200**		1 826 700,00	1 826 700,00	1 826 700,00	398 259,99						1 826 700,00	1 826 700,00	1 826 700,00	398 259,99	
Надання освіти за рахунок субвенції з державного бюджету місцевим бюджетам на надання державної підтримки особам з особливими освітніми потребами	**0990**	**1200**	**4311200**		3 023 700,00	3 023 700,00	3 023 700,00	966 348,00						3 023 700,00	3 023 700,00	3 023 700,00	966 348,00	
Надання освіти за рахунок субвенції з державного бюджету місцевим бюджетам на надання державної підтримки особам з особливими освітніми потребами	**0990**	**1200**	**4411200**		1 901 900,00	1 901 900,00	1 901 900,00	327 018,19						1 901 900,00	1 901 900,00	1 901 900,00	327 018,19	
Надання освіти за рахунок субвенції з державного бюджету місцевим бюджетам на надання державної підтримки особам з особливими освітніми потребами	**0990**	**1200**	**4511200**		472 000,00	472 000,00	472 000,00	172 193,05						472 000,00	472 000,00	472 000,00	172 193,05	
Надання освіти за рахунок субвенції з державного бюджету місцевим бюджетам на надання державної підтримки особам з особливими освітніми потребами	**0990**	**1200**	**4611200**		978 300,00	978 300,00	978 300,00	211 753,57						978 300,00	978 300,00	978 300,00	211 753,57	
Надання освіти за рахунок субвенції з державного бюджету місцевим бюджетам на надання державної підтримки особам з особливими освітніми потребами	**0990**	**1200**	**4711200**		1 833 600,00	1 833 600,00	1 833 600,00	391 183,98						1 833 600,00	1 833 600,00	1 833 600,00	391 183,98	
Надання освіти за рахунок субвенції з державного бюджету місцевим бюджетам на надання державної підтримки особам з особливими освітніми потребами	**0990**	**1200**	**4811200**		1 074 100,00	1 074 100,00	1 074 100,00	363 055,01						1 074 100,00	1 074 100,00	1 074 100,00	363 055,01	
Надання освіти за рахунок субвенції з державного бюджету місцевим бюджетам на надання державної підтримки особам з особливими освітніми потребами	**0990**	**1200**	**4911200**		1 149 400,00	1 149 400,00	1 149 400,00	226 768,38						1 149 400,00	1 149 400,00	1 149 400,00	226 768,38	
Надання освіти за рахунок залишку коштів за субвенцією з державного бюджету місцевим бюджетам на надання державної підтримки особам з особливими освітніми потребами на кінець бюджетного періоду	**0990**	**1210**	**4011210**		2 147 600,00	2 147 600,00	2 147 600,00	1 398 500,00						2 147 600,00	2 147 600,00	2 147 600,00	1 398 500,00	
Надання освіти за рахунок залишку коштів за субвенцією з державного бюджету місцевим бюджетам на надання державної підтримки особам з особливими освітніми потребами на кінець бюджетного періоду	**0990**	**1210**	**4111210**		1 938 600,00	1 938 600,00	1 938 600,00							1 938 600,00	1 938 600,00	1 938 600,00		
Надання освіти за рахунок залишку коштів за субвенцією з державного бюджету місцевим бюджетам на надання державної підтримки особам з особливими освітніми потребами на кінець бюджетного періоду	**0990**	**1210**	**4211210**		1 503 100,00	1 503 100,00	1 503 100,00	341 913,81						1 503 100,00	1 503 100,00	1 503 100,00	341 913,81	

1	2				3	4	5	6	7	8	9	10	11	12	13	14	15	16
Надання освіти за рахунок залишку коштів за субвенцію з державного бюджету місцевим бюджетам на надання державної підтримки особам з особливими освітніми потребами на кінець бюджетного періоду	0990	1210	4311210		2 791 400,00	2 791 400,00	2 791 400,00	372 796,20						2 791 400,00	2 791 400,00	2 791 400,00	372 796,20	
Надання освіти за рахунок залишку коштів за субвенцію з державного бюджету місцевим бюджетам на надання державної підтримки особам з особливими освітніми потребами на кінець бюджетного періоду	0990	1210	4411210		1 676 100,00	1 676 100,00	1 676 100,00	86 614,38						1 676 100,00	1 676 100,00	1 676 100,00	86 614,38	
Надання освіти за рахунок залишку коштів за субвенцію з державного бюджету місцевим бюджетам на надання державної підтримки особам з особливими освітніми потребами на кінець бюджетного періоду	0990	1210	4511210		471 244,00	471 244,00	471 244,00	53 460,00						471 244,00	471 244,00	471 244,00	53 460,00	
Надання освіти за рахунок залишку коштів за субвенцію з державного бюджету місцевим бюджетам на надання державної підтримки особам з особливими освітніми потребами на кінець бюджетного періоду	0990	1210	4611210		936 500,00	936 500,00	936 500,00	247 294,27						936 500,00	936 500,00	936 500,00	247 294,27	
Надання освіти за рахунок залишку коштів за субвенцію з державного бюджету місцевим бюджетам на надання державної підтримки особам з особливими освітніми потребами на кінець бюджетного періоду	0990	1210	4711210		1 735 800,00	1 735 800,00	1 735 800,00	444 540,71						1 735 800,00	1 735 800,00	1 735 800,00	444 540,71	
Надання освіти за рахунок залишку коштів за субвенцію з державного бюджету місцевим бюджетам на надання державної підтримки особам з особливими освітніми потребами на кінець бюджетного періоду	0990	1210	4811210		990 200,00	990 200,00	990 200,00	537 537,17						990 200,00	990 200,00	990 200,00	537 537,17	
Надання освіти за рахунок залишку коштів за субвенцію з державного бюджету місцевим бюджетам на надання державної підтримки особам з особливими освітніми потребами на кінець бюджетного періоду	0990	1210	4911210		1 002 100,00	1 002 100,00	1 002 100,00	519 827,81						1 002 100,00	1 002 100,00	1 002 100,00	519 827,81	
Виконання заходів щодо облаштування безпечних умов у закладах загальної середньої освіти		1260							116 620 000,00	116 620 000,00	116 620 000,00			116 620 000,00	116 620 000,00	116 620 000,00		
Співфінансування заходів, що реалізуються за рахунок субвенції з державного бюджету місцевим бюджетам на облаштування безпечних умов у закладах загальної середньої освіти	*0990*	*1261*	*0611261*						34 986 000,00	34 986 000,00	34 986 000,00			34 986 000,00	34 986 000,00	34 986 000,00		
Виконання заходів щодо облаштування безпечних умов у закладах загальної середньої освіти за рахунок субвенції з державного бюджету місцевим бюджетам	*0990*	*1262*	*0611262*						81 634 000,00	81 634 000,00	81 634 000,00			81 634 000,00	81 634 000,00	81 634 000,00		
Охорона здоров'я		2000			5 160 921 064,00	5 160 921 064,00	5 160 921 064,00	1 491 010 402,96	2 885 612 071,00	2 885 612 071,00	2 894 557 445,05	405 988 397,04		8 046 533 135,00	8 046 533 135,00	8 055 478 509,05	1 896 998 800,00	
Багатопрофільна стаціонарна медична допомога населенню	0731	2010	0712010		877 313 793,00	877 313 793,00	877 313 793,00	364 071 575,34	525 679 830,00	525 679 830,00	525 705 177,00	44 993 791,39		1 402 993 623,00	1 402 993 623,00	1 403 018 970,00	409 065 366,73	
Спеціалізована стаціонарна медична допомога населенню	0732	2020	0712020		590 542 238,00	590 542 238,00	590 542 238,00	210 057 487,56	1 089 104 429,00	1 089 104 429,00	1 089 104 429,00	129 853 115,74		1 679 646 667,00	1 679 646 667,00	1 679 646 667,00	339 910 603,30	
Лікарсько-акушерська допомога вагітним, породіллям та новонародженим	0733	2030	0712030		126 957 167,00	126 957 167,00	126 957 167,00	51 090 662,74	34 985 256,00	34 985 256,00	34 985 256,00	13 605 255,00		161 942 423,00	161 942 423,00	161 942 423,00	64 695 917,74	
Санаторно-курортна допомога населенню	0734	2040	0712040		17 115 236,00	17 115 236,00	17 115 236,00	16 313 071,20			602 292,31	334 797,54		17 115 236,00	17 115 236,00	17 717 528,31	16 647 868,74	
Медико-соціальний захист дітей-сиріт і дітей, позбавлених батьківського піклування	0761	2050	0712050		8 884 956,00	8 884 956,00	8 884 956,00	5 712 900,68						8 884 956,00	8 884 956,00	8 884 956,00	5 712 900,68	
Створення банків крові та її компонентів	0762	2060	0712060		44 723 807,00	44 723 807,00	44 723 807,00	19 163 067,87						44 723 807,00	44 723 807,00	44 723 807,00	19 163 067,87	
Екстрена та швидка медична допомога населенню	0724	2070	0712070		557 114 503,00	557 114 503,00	557 114 503,00	249 381 978,23						557 114 503,00	557 114 503,00	557 114 503,00	249 381 978,23	
Амбулаторно-поліклінічна допомога населенню, крім первинної медичної допомоги	0721	2080	0712080		7 842 238,00	7 842 238,00	7 842 238,00	3 243 203,48						7 842 238,00	7 842 238,00	7 842 238,00	3 243 203,48	
Спеціалізована амбулаторно-поліклінічна допомога населенню	0722	2090	0712090		522 575 872,00	522 575 872,00	522 575 872,00	218 100 954,67	14 870 200,00	14 870 200,00	14 970 293,70	4 149 582,54		537 446 072,00	537 446 072,00	537 546 165,70	222 250 537,21	
Стоматологічна допомога населенню	0722	2100	0712100		78 007 622,00	78 007 622,00	78 007 622,00	21 039 944,64	1 108 377,00	1 108 377,00	410 345,34	410 345,34		79 115 999,00	79 115 999,00	78 417 967,34	21 450 289,98	
Первинна медична допомога населенню		2110			73 405 334,00	73 405 334,00	73 405 334,00	29 746 505,11	125 571 800,00	125 571 800,00	125 571 800,00	12 312 589,50		198 977 134,00	198 977 134,00	198 977 134,00	42 059 094,61	
Первинна медична допомога населенню, що надається центрами первинної медичної (медико-санітарної) допомоги	*0726*	*2111*	*0712111*		73 405 334,00	73 405 334,00	73 405 334,00	29 746 505,11	125 571 800,00	125 571 800,00	125 571 800,00	12 312 589,50		198 977 134,00	198 977 134,00	198 977 134,00	42 059 094,61	
Проведення належної медико-соціальної експертизи (МСЕК)	0763	2130	0712130		22 262 784,00	22 262 784,00	22 262 784,00	9 411 190,63			506 885,17	8 031,56		22 262 784,00	22 262 784,00	22 769 669,17	9 419 222,19	
Програми і централізовані заходи у галузі охорони здоров'я		2140			372 739 871,00	372 739 871,00	372 739 871,00	5 890 273,73						372 739 871,00	372 739 871,00	372 739 871,00	5 890 273,73	
Програми і централізовані заходи з імунопрофілактики	*0763*	*2141*	*0712141*		29 421 710,00	29 421 710,00	29 421 710,00							29 421 710,00	29 421 710,00	29 421 710,00		

1	2				3	4	5	6	7	8	9	10	11	12	13	14	15	16
Програми і централізовані заходи боротьби з туберкульозом	*0763*	*2142*	*0712142*		4 987 120,00	4 987 120,00	4 987 120,00	1 294 795,55						4 987 120,00	4 987 120,00	4 987 120,00	1 294 795,55	
Програми і централізовані заходи профілактики ВІЛ-інфекції/СНІДу	*0763*	*2143*	*0712143*		11 687 621,00	11 687 621,00	11 687 621,00	4 595 478,18						11 687 621,00	11 687 621,00	11 687 621,00	4 595 478,18	
Централізовані заходи з лікування хворих на цукровий та нецукровий діабет	*0763*	*2144*	*0712144*		44 566 720,00	44 566 720,00	44 566 720,00							44 566 720,00	44 566 720,00	44 566 720,00		
Централізовані заходи з лікування онкологічних хворих	*0763*	*2145*	*0712145*		282 076 700,00	282 076 700,00	282 076 700,00							282 076 700,00	282 076 700,00	282 076 700,00		
Інші програми, заклади та заходи у сфері охорони здоров'я		**2150**			1 861 435 643,00	1 861 435 643,00	1 861 435 643,00	287 787 587,08	1 094 292 179,00	1 094 292 179,00	1 102 700 966,53	200 320 888,43		2 955 727 822,00	2 955 727 822,00	2 964 136 609,53	488 108 475,51	
Забезпечення діяльності інших закладів у сфері охорони здоров'я	*0763*	*2151*	*0222151*		159 286 100,00	159 286 100,00	159 286 100,00	74 689 185,05	582 704 400,00	582 704 400,00	586 814 973,89	193 037 767,27		741 990 500,00	741 990 500,00	746 101 073,89	267 726 952,32	
Забезпечення діяльності інших закладів у сфері охорони здоров'я	*0763*	*2151*	*0712151*		62 122 858,00	62 122 858,00	62 122 858,00	44 430 976,16	3 325 130,00	3 325 130,00	7 623 343,64	7 283 121,16		65 447 988,00	65 447 988,00	69 746 201,64	51 714 097,32	
Інші програми та заходи у сфері охорони здоров'я	*0763*	*2152*	*0712152*		1 640 026 685,00	1 640 026 685,00	1 640 026 685,00	168 667 425,87	508 262 649,00	508 262 649,00	508 262 649,00			2 148 289 334,00	2 148 289 334,00	2 148 289 334,00	168 667 425,87	
Соціальний захист та соціальне забезпечення		**3000**			6 454 876 146,00	6 476 080 619,00	6 476 080 619,00	2 737 918 371,60	359 470 170,00	1 193 109 325,00	1 258 863 271,89	106 906 267,44		6 814 346 316,00	7 669 189 944,00	7 734 943 890,89	2 844 824 639,04	
Надання пільг з оплати послуг зв'язку, інших передбачених законодавством пільг окремим категоріям громадян та компенсації за пільговий проїзд окремих категорій громадян		**3030**			1 300 513 867,00	1 300 513 867,00	1 300 513 867,00	549 996 613,25	642 818,00	642 818,00	642 818,00	642 817,65		1 301 156 685,00	1 301 156 685,00	1 301 156 685,00	550 639 430,90	
Надання інших пільг окремим категоріям громадян відповідно до законодавства	*1030*	*3031*	*0813031*		2 037 204,00	2 037 204,00	2 037 204,00	444 806,25						2 037 204,00	2 037 204,00	2 037 204,00	444 806,25	
Надання інших пільг окремим категоріям громадян відповідно до законодавства	*1030*	*3031*	*4713031*						642 818,00	642 818,00	642 818,00	642 817,65		642 818,00	642 818,00	642 818,00	642 817,65	
Надання пільг окремим категоріям громадян з оплати послуг зв'язку	*1070*	*3032*	*0813032*		17 000 000,00	17 000 000,00	17 000 000,00							17 000 000,00	17 000 000,00	17 000 000,00		
Компенсаційні виплати на пільговий проїзд автомобільним транспортом окремим категоріям громадян	*1070*	*3033*	*0813033*		250 500 000,00	250 500 000,00	250 500 000,00	138 617 882,00						250 500 000,00	250 500 000,00	250 500 000,00	138 617 882,00	
Компенсаційні виплати на пільговий проїзд автомобільним транспортом окремим категоріям громадян	*1070*	*3033*	*1913033*		56 862 000,00	56 862 000,00	56 862 000,00	15 524 903,00						56 862 000,00	56 862 000,00	56 862 000,00	15 524 903,00	
Компенсаційні виплати на пільговий проїзд електротранспортом окремим категоріям	*1070*	*3036*	*0813036*		830 892 700,00	830 892 700,00	830 892 700,00	330 205 194,00						830 892 700,00	830 892 700,00	830 892 700,00	330 205 194,00	
Компенсаційні виплати на пільговий проїзд електротранспортом окремим категоріям	*1070*	*3036*	*1913036*		143 221 963,00	143 221 963,00	143 221 963,00	65 203 828,00						143 221 963,00	143 221 963,00	143 221 963,00	65 203 828,00	
Пільгове медичне обслуговування осіб, які постраждали внаслідок Чорнобильської	**1070**	**3050**	**0813050**		30 844 010,00	30 844 010,00	30 844 010,00	15 082 128,43						30 844 010,00	30 844 010,00	30 844 010,00	15 082 128,43	
Видатки на поховання учасників бойових дій та осіб з інвалідністю внаслідок війни	**1030**	**3090**	**1213090**		21 867 956,00	21 867 956,00	21 867 956,00	9 773 608,30						21 867 956,00	21 867 956,00	21 867 956,00	9 773 608,30	
Надання соціальних та реабілітаційних послуг громадянам похилого віку, особам з інвалідністю, дітям з інвалідністю в установах соціального обслуговування		**3100**			1 086 605 408,00	1 086 605 408,00	1 086 605 408,00	490 784 715,79	196 691 777,00	202 419 777,00	231 461 899,20	44 448 394,67		1 283 297 185,00	1 289 025 185,00	1 318 067 307,20	535 233 110,46	
Забезпечення соціальними послугами стаціонарного догляду з наданням місця для проживання дітей з вадами фізичного та	*1010*	*3101*	*0813101*		107 629 800,00	107 629 800,00	107 629 800,00	46 626 879,77	7 898 060,00	7 898 060,00	9 888 356,40	3 040 435,80		115 527 860,00	115 527 860,00	117 518 156,40	49 667 315,57	
Забезпечення соціальними послугами стаціонарного догляду з наданням місця для проживання, всебічної підтримки, захисту та безпеки осіб, які не можуть вести самостійний спосіб життя через похилий вік, фізичні та розумові вади, психічні захворювання або інші	*1020*	*3102*	*0813102*		432 868 500,00	432 868 500,00	432 868 500,00	197 777 455,75	89 770 506,00	89 770 506,00	103 349 204,23	27 853 281,08		522 639 006,00	522 639 006,00	536 217 704,23	225 630 736,83	
Забезпечення соціальними послугами за місцем проживання громадян, які не здатні до самообслуговування у зв'язку з похилим віком, хворобою, інвалідністю	*1020*	*3104*	*0813104*		386 580 500,00	386 580 500,00	386 580 500,00	183 363 607,09	52 808 211,00	52 808 211,00	65 443 541,69	12 270 630,91		439 388 711,00	439 388 711,00	452 024 041,69	195 634 238,00	
Надання реабілітаційних послуг особам з інвалідністю та дітям з інвалідністю	*1010*	*3105*	*0813105*		46 170 000,00	46 170 000,00	46 170 000,00	19 170 431,12			15 274,54	15 274,54		46 170 000,00	46 170 000,00	46 185 274,54	19 185 705,66	
Надання реабілітаційних послуг особам з інвалідністю та дітям з інвалідністю	*1010*	*3105*	*4113105*		14 863 740,00	14 863 740,00	14 863 740,00	6 072 207,98			350 201,99	350 201,99		14 863 740,00	14 863 740,00	15 213 941,99	6 422 409,97	
Надання реабілітаційних послуг особам з інвалідністю та дітям з інвалідністю	*1010*	*3105*	*4213105*		16 552 920,00	16 552 920,00	16 552 920,00	5 911 502,02		5 728 000,00	5 728 000,00			16 552 920,00	22 280 920,00	22 280 920,00	5 911 502,02	
Надання реабілітаційних послуг особам з інвалідністю та дітям з інвалідністю	*1010*	*3105*	*4313105*		25 688 980,00	25 688 980,00	25 688 980,00	11 268 344,37	7 000 000,00	7 000 000,00	7 400 043,27	400 043,27		32 688 980,00	32 688 980,00	33 089 023,27	11 668 387,64	
Надання реабілітаційних послуг особам з інвалідністю та дітям з інвалідністю	*1010*	*3105*	*4413105*		15 207 900,00	15 207 900,00	15 207 900,00	6 925 650,52			72 277,08	72 277,08		15 207 900,00	15 207 900,00	15 280 177,08	6 997 927,60	
Надання реабілітаційних послуг особам з інвалідністю та дітям з інвалідністю	*1010*	*3105*	*4613105*		11 034 129,00	11 034 129,00	11 034 129,00	1 655 563,23						11 034 129,00	11 034 129,00	11 034 129,00	1 655 563,23	

1	2				3	4	5	6	7	8	9	10	11	12	13	14	15	16
Надання реабілітаційних послуг особам з інвалідністю та дітям з інвалідністю	*1010*	*3105*	*4713105*		19 844 877,00	19 844 877,00	19 844 877,00	9 844 096,91						19 844 877,00	19 844 877,00	19 844 877,00	9 844 096,91	
Надання реабілітаційних послуг особам з інвалідністю та дітям з інвалідністю	*1010*	*3105*	*4813105*		10 164 062,00	10 164 062,00	10 164 062,00	2 168 977,03						10 164 062,00	10 164 062,00	10 164 062,00	2 168 977,03	
Надання реабілітаційних послуг особам з інвалідністю та дітям з інвалідністю	*1010*	*3105*	*4913105*						39 215 000,00	39 215 000,00	39 215 000,00	446 250,00		39 215 000,00	39 215 000,00	39 215 000,00	446 250,00	
Заклади і заходи з питань дітей та їх соціального захисту		**3110**			54 204 213,00	54 204 213,00	54 204 213,00	21 364 493,64			996 891,02	979 367,04		54 204 213,00	54 204 213,00	55 201 104,02	22 343 860,68	
Утримання закладів, що надають соціальні послуги дітям, які опинились у складних життєвих обставинах, підтримка функціонування дитячих будинків сімейного типу	*1040*	*3111*	*0913111*		37 930 013,00	37 930 013,00	37 930 013,00	15 583 381,73			996 885,02	979 367,04		37 930 013,00	37 930 013,00	38 926 898,02	16 562 748,77	
Утримання закладів, що надають соціальні послуги дітям, які опинились у складних життєвих обставинах, підтримка функціонування дитячих будинків сімейного типу	*1040*	*3111*	*4013111*		400 000,00	400 000,00	400 000,00							400 000,00	400 000,00	400 000,00		
Утримання закладів, що надають соціальні послуги дітям, які опинились у складних життєвих обставинах, підтримка функціонування дитячих будинків сімейного типу	*1040*	*3111*	*4113111*		120 000,00	120 000,00	120 000,00	51 699,00						120 000,00	120 000,00	120 000,00	51 699,00	
Утримання закладів, що надають соціальні послуги дітям, які опинились у складних життєвих обставинах, підтримка функціонування дитячих будинків сімейного типу	*1040*	*3111*	*4213111*		100 000,00	100 000,00	100 000,00				3,00			100 000,00	100 000,00	100 003,00		
Утримання закладів, що надають соціальні послуги дітям, які опинились у складних життєвих обставинах, підтримка функціонування дитячих будинків сімейного типу	*1040*	*3111*	*4313111*		138 000,00	138 000,00	138 000,00	63 900,00						138 000,00	138 000,00	138 000,00	63 900,00	
Утримання закладів, що надають соціальні послуги дітям, які опинились у складних життєвих обставинах, підтримка функціонування дитячих будинків сімейного типу	*1040*	*3111*	*4413111*		60 000,00	60 000,00	60 000,00							60 000,00	60 000,00	60 000,00		
Утримання закладів, що надають соціальні послуги дітям, які опинились у складних життєвих обставинах, підтримка функціонування дитячих будинків сімейного типу	*1040*	*3111*	*4513111*		30 000,00	30 000,00	30 000,00							30 000,00	30 000,00	30 000,00		
Утримання закладів, що надають соціальні послуги дітям, які опинились у складних життєвих обставинах, підтримка функціонування дитячих будинків сімейного типу	*1040*	*3111*	*4613111*		137 800,00	137 800,00	137 800,00	103 998,00			3,00			137 800,00	137 800,00	137 803,00	103 998,00	
Утримання закладів, що надають соціальні послуги дітям, які опинились у складних життєвих обставинах, підтримка функціонування дитячих будинків сімейного типу	*1040*	*3111*	*4713111*		42 000,00	42 000,00	42 000,00	42 000,00						42 000,00	42 000,00	42 000,00	42 000,00	
Утримання закладів, що надають соціальні послуги дітям, які опинились у складних життєвих обставинах, підтримка функціонування дитячих будинків сімейного типу	*1040*	*3111*	*4813111*		190 000,00	190 000,00	190 000,00							190 000,00	190 000,00	190 000,00		
Утримання закладів, що надають соціальні послуги дітям, які опинились у складних життєвих обставинах, підтримка функціонування дитячих будинків сімейного типу	*1040*	*3111*	*4913111*		98 100,00	98 100,00	98 100,00	54 900,00						98 100,00	98 100,00	98 100,00	54 900,00	
Заходи державної політики з питань дітей та їх соціального захисту	*1040*	*3112*	*0913112*		14 040 400,00	14 040 400,00	14 040 400,00	5 296 273,94						14 040 400,00	14 040 400,00	14 040 400,00	5 296 273,94	
Підтримка та утримання малих групових будинків	*1040*	*3113*	*0913113*		917 900,00	917 900,00	917 900,00	168 340,97						917 900,00	917 900,00	917 900,00	168 340,97	
Здійснення соціальної роботи з вразливими категоріями населення		**3120**			136 312 299,00	136 312 299,00	136 312 299,00	59 285 960,48	15 379 891,00	15 379 891,00	19 018 130,09	3 638 005,30		151 692 190,00	151 692 190,00	155 330 429,09	62 923 965,78	
Утримання та забезпечення діяльності центрів соціальних служб	*1040*	*3121*	*0913121*		25 815 061,00	25 815 061,00	25 815 061,00	9 856 758,90	3 725 591,00	3 725 591,00	4 633 382,50	907 648,50		29 540 652,00	29 540 652,00	30 448 443,50	10 764 407,40	
Утримання та забезпечення діяльності центрів соціальних служб	*1040*	*3121*	*4013121*		10 485 595,00	10 485 595,00	10 485 595,00	4 945 515,30						10 485 595,00	10 485 595,00	10 485 595,00	4 945 515,30	
Утримання та забезпечення діяльності центрів соціальних служб	*1040*	*3121*	*4113121*		10 450 260,00	10 450 260,00	10 450 260,00	4 916 773,33						10 450 260,00	10 450 260,00	10 450 260,00	4 916 773,33	
Утримання та забезпечення діяльності центрів соціальних служб	*1040*	*3121*	*4213121*		11 880 229,00	11 880 229,00	11 880 229,00	5 709 637,70			552 353,60	552 353,60		11 880 229,00	11 880 229,00	12 432 582,60	6 261 991,30	
Утримання та забезпечення діяльності центрів соціальних служб	*1040*	*3121*	*4313121*		8 754 147,00	8 754 147,00	8 754 147,00	4 319 558,41						8 754 147,00	8 754 147,00	8 754 147,00	4 319 558,41	
Утримання та забезпечення діяльності центрів соціальних служб	*1040*	*3121*	*4413121*		10 071 900,00	10 071 900,00	10 071 900,00	4 892 185,61			218 188,20	218 188,20		10 071 900,00	10 071 900,00	10 290 088,20	5 110 373,81	
Утримання та забезпечення діяльності центрів соціальних служб	*1040*	*3121*	*4513121*		6 949 700,00	6 949 700,00	6 949 700,00	3 367 623,16			1 940 015,00	1 940 015,00		6 949 700,00	6 949 700,00	8 889 715,00	5 307 638,16	
Утримання та забезпечення діяльності центрів соціальних служб	*1040*	*3121*	*4613121*		7 538 071,00	7 538 071,00	7 538 071,00	3 371 950,16						7 538 071,00	7 538 071,00	7 538 071,00	3 371 950,16	

1	2				3	4	5	6	7	8	9	10	11	12	13	14	15	16
Утримання та забезпечення діяльності центрів соціальних служб	*1040*	*3121*	*4713121*		13 327 402,00	13 327 402,00	13 327 402,00	6 531 013,13						13 327 402,00	13 327 402,00	13 327 402,00	6 531 013,13	
Утримання та забезпечення діяльності центрів соціальних служб	*1040*	*3121*	*4813121*		11 281 087,00	11 281 087,00	11 281 087,00	5 282 770,49			19 800,00	19 800,00		11 281 087,00	11 281 087,00	11 300 887,00	5 302 570,49	
Утримання та забезпечення діяльності центрів соціальних служб	*1040*	*3121*	*4913121*		9 950 097,00	9 950 097,00	9 950 097,00	4 774 009,12			90,79			9 950 097,00	9 950 097,00	9 950 187,79	4 774 009,12	
Заходи державної політики із забезпечення рівних прав та можливостей жінок та чоловіків	*1040*	*3122*	*0813122*		4 207 800,00	4 207 800,00	4 207 800,00							4 207 800,00	4 207 800,00	4 207 800,00		
Заходи державної політики з питань сім'ї	*1040*	*3123*	*0913123*		2 269 200,00	2 269 200,00	2 269 200,00	1 017 823,57						2 269 200,00	2 269 200,00	2 269 200,00	1 017 823,57	
Заходи державної політики з питань сім'ї	*1040*	*3123*	*4013123*		58 600,00	58 600,00	58 600,00							58 600,00	58 600,00	58 600,00		
Заходи державної політики з питань сім'ї	*1040*	*3123*	*4113123*		115 000,00	115 000,00	115 000,00	48 300,00						115 000,00	115 000,00	115 000,00	48 300,00	
Заходи державної політики з питань сім'ї	*1040*	*3123*	*4213123*		370 800,00	370 800,00	370 800,00	22 300,00						370 800,00	370 800,00	370 800,00	22 300,00	
Заходи державної політики з питань сім'ї	*1040*	*3123*	*4313123*		450 000,00	450 000,00	450 000,00	95 000,00						450 000,00	450 000,00	450 000,00	95 000,00	
Заходи державної політики з питань сім'ї	*1040*	*3123*	*4413123*		438 450,00	438 450,00	438 450,00	59 481,60						438 450,00	438 450,00	438 450,00	59 481,60	
Заходи державної політики з питань сім'ї	*1040*	*3123*	*4613123*		60 000,00	60 000,00	60 000,00	5 400,00						60 000,00	60 000,00	60 000,00	5 400,00	
Заходи державної політики з питань сім'ї	*1040*	*3123*	*4713123*		20 000,00	20 000,00	20 000,00	20 000,00						20 000,00	20 000,00	20 000,00	20 000,00	
Заходи державної політики з питань сім'ї	*1040*	*3123*	*4813123*		150 000,00	150 000,00	150 000,00	36 945,00						150 000,00	150 000,00	150 000,00	36 945,00	
Заходи державної політики з питань сім'ї	*1040*	*3123*	*4913123*		44 000,00	44 000,00	44 000,00	12 915,00						44 000,00	44 000,00	44 000,00	12 915,00	
Створення та забезпечення діяльності спеціалізованих служб підтримки осіб, які постраждали від домашнього насильства та/або насильства за ознакою статі	*1040*	*3124*	*0913124*		1 624 900,00	1 624 900,00	1 624 900,00		11 654 300,00	11 654 300,00	11 654 300,00			13 279 200,00	13 279 200,00	13 279 200,00		
Реалізація державної політики у молодіжній сфері		**3130**			180 190 351,00	168 106 784,00	168 106 784,00	76 007 959,42	16 411 835,00	23 879 835,00	25 978 961,62	9 694 284,20		196 602 186,00	191 986 619,00	194 085 745,62	85 702 243,62	
Утримання клубів для підлітків за місцем проживання	*1040*	*3132*	*4013132*		16 951 609,00	16 951 609,00	16 951 609,00	8 290 619,49	947 840,00	7 947 840,00	8 060 680,51	547 410,14		17 899 449,00	24 899 449,00	25 012 289,51	8 838 029,63	
Утримання клубів для підлітків за місцем проживання	*1040*	*3132*	*4113132*		12 016 595,00	12 016 595,00	12 016 595,00	5 529 245,17	2 087 520,00	2 087 520,00	2 087 520,00	1 048 333,93		14 104 115,00	14 104 115,00	14 104 115,00	6 577 579,10	
Утримання клубів для підлітків за місцем проживання	*1040*	*3132*	*4213132*		7 681 150,00	7 681 150,00	7 681 150,00	3 590 222,79	2 016 025,00	2 016 025,00	2 314 418,15	772 893,90		9 697 175,00	9 697 175,00	9 995 568,15	4 363 116,69	
Утримання клубів для підлітків за місцем проживання	*1040*	*3132*	*4313132*		20 348 438,00	20 348 438,00	20 348 438,00	8 924 622,26	2 115 100,00	2 583 100,00	2 583 100,00	958 316,42		22 463 538,00	22 931 538,00	22 931 538,00	9 882 938,68	
Утримання клубів для підлітків за місцем проживання	*1040*	*3132*	*4413132*		12 543 440,00	12 543 440,00	12 543 440,00	6 100 977,76	2 261 950,00	2 261 950,00	2 261 950,00	1 855 991,87		14 805 390,00	14 805 390,00	14 805 390,00	7 956 969,63	
Утримання клубів для підлітків за місцем проживання	*1040*	*3132*	*4513132*		10 706 991,00	10 706 991,00	10 706 991,00	5 792 927,94	72 000,00	72 000,00	72 000,00	71 891,02		10 778 991,00	10 778 991,00	10 778 991,00	5 864 818,96	
Утримання клубів для підлітків за місцем проживання	*1040*	*3132*	*4613132*		18 880 821,00	18 880 821,00	18 880 821,00	9 086 641,36	1 200 000,00	1 200 000,00	2 669 815,66	2 025 936,56		20 080 821,00	20 080 821,00	21 550 636,66	11 112 577,92	
Утримання клубів для підлітків за місцем проживання	*1040*	*3132*	*4713132*		18 394 560,00	18 394 560,00	18 394 560,00	9 172 881,36	891 400,00	891 400,00	1 109 477,30	273 222,85		19 285 960,00	19 285 960,00	19 504 037,30	9 446 104,21	
Утримання клубів для підлітків за місцем проживання	*1040*	*3132*	*4813132*		13 656 325,00	13 656 325,00	13 656 325,00	6 320 896,02	320 000,00	320 000,00	320 000,00	176 287,51		13 976 325,00	13 976 325,00	13 976 325,00	6 497 183,53	
Інші заходи та заклади молодіжної політики	*1040*	*3133*	*1113133*		37 911 862,00	25 828 295,00	25 828 295,00	5 972 525,07						37 911 862,00	25 828 295,00	25 828 295,00	5 972 525,07	
Інші заходи та заклади молодіжної політики	*1040*	*3133*	*4013133*		40 000,00	40 000,00	40 000,00							40 000,00	40 000,00	40 000,00		
Інші заходи та заклади молодіжної політики	*1040*	*3133*	*4113133*		145 000,00	145 000,00	145 000,00	4 995,00						145 000,00	145 000,00	145 000,00	4 995,00	
Інші заходи та заклади молодіжної політики	*1040*	*3133*	*4213133*		64 220,00	64 220,00	64 220,00							64 220,00	64 220,00	64 220,00		
Інші заходи та заклади молодіжної політики	*1040*	*3133*	*4313133*		64 000,00	64 000,00	64 000,00							64 000,00	64 000,00	64 000,00		
Інші заходи та заклади молодіжної політики	*1040*	*3133*	*4613133*		162 940,00	162 940,00	162 940,00	117 939,60						162 940,00	162 940,00	162 940,00	117 939,60	
Інші заходи та заклади молодіжної політики	*1040*	*3133*	*4713133*		150 000,00	150 000,00	150 000,00	100 000,00						150 000,00	150 000,00	150 000,00	100 000,00	
Інші заходи та заклади молодіжної політики	*1040*	*3133*	*4813133*		43 600,00	43 600,00	43 600,00							43 600,00	43 600,00	43 600,00		
Інші заходи та заклади молодіжної політики	*1040*	*3133*	*4913133*		10 428 800,00	10 428 800,00	10 428 800,00	7 003 465,60	4 500 000,00	4 500 000,00	4 500 000,00	1 964 000,00		14 928 800,00	14 928 800,00	14 928 800,00	8 967 465,60	
Оздоровлення та відпочинок дітей (крім заходів з оздоровлення дітей, що здійснюються за рахунок коштів на оздоровлення громадян, які постраждали внаслідок Чорнобильської	**1040**	**3140**	**0913140**		8 779 800,00	8 779 800,00	8 779 800,00	2 334 150,00						8 779 800,00	8 779 800,00	8 779 800,00	2 334 150,00	
Оздоровлення та відпочинок дітей (крім заходів з оздоровлення дітей, що здійснюються за рахунок коштів на оздоровлення громадян, які постраждали внаслідок Чорнобильської	**1040**	**3140**	**1113140**		153 189 729,00	186 477 769,00	186 477 769,00	116 630 327,60			2 712 477,71	1 224 720,00		153 189 729,00	186 477 769,00	189 190 246,71	117 855 047,60	
Оздоровлення та відпочинок дітей (крім заходів з оздоровлення дітей, що здійснюються за рахунок коштів на оздоровлення громадян, які постраждали внаслідок Чорнобильської	**1040**	**3140**	**4913140**						6 349 840,00	6 349 840,00	6 349 840,00	49 840,00		6 349 840,00	6 349 840,00	6 349 840,00	49 840,00	
Надання соціальних гарантій фізичним особам, які надають соціальні послуги громадянам похилого віку, особам з інвалідністю, дітям з інвалідністю, хворим, які не здатні до самообслуговування і потребують сторонньої допомоги	**1010**	**3160**	**0813160**		25 000 000,00	25 000 000,00	25 000 000,00	13 422 501,49						25 000 000,00	25 000 000,00	25 000 000,00	13 422 501,49	

1	2				3	4	5	6	7	8	9	10	11	12	13	14	15	16
Забезпечення реалізації окремих програм для осіб з інвалідністю		**3170**			465 500,00	465 500,00	465 500,00	194 197,41						465 500,00	465 500,00	465 500,00	194 197,41	
Компенсаційні виплати особам з інвалідністю на бензин, ремонт, технічне обслуговування автомобілів, мотоколясок і на транспортне обслуговування	***1010***	***3171***	***0813171***		455 900,00	455 900,00	455 900,00	194 197,41						455 900,00	455 900,00	455 900,00	194 197,41	
Встановлення телефонів особам з інвалідністю I і II груп	***1010***	***3172***	***0813172***		9 600,00	9 600,00	9 600,00							9 600,00	9 600,00	9 600,00		
Соціальний захист ветеранів війни та праці		**3190**			675 641 500,00	675 641 500,00	675 641 500,00	318 525 199,19						675 641 500,00	675 641 500,00	675 641 500,00	318 525 199,19	
Інші видатки на соціальний захист ветеранів війни та праці	***1030***	***3191***	***0813191***		675 641 500,00	675 641 500,00	675 641 500,00	318 525 199,19						675 641 500,00	675 641 500,00	675 641 500,00	318 525 199,19	
Забезпечення обробки інформації з нарахування та виплати допомог і компенсацій	**1090**	**3200**	**0813200**		109 191 700,00	109 191 700,00	109 191 700,00	51 280 210,41	995 900,00	995 900,00	995 900,00	278 122,22		110 187 600,00	110 187 600,00	110 187 600,00	51 558 332,63	
Організація та проведення громадських робіт	**1050**	**3210**	**4013210**		41 100,00	41 100,00	41 100,00	5 204,52						41 100,00	41 100,00	41 100,00	5 204,52	
Організація та проведення громадських робіт	**1050**	**3210**	**4113210**		78 000,00	78 000,00	78 000,00	5 073,35						78 000,00	78 000,00	78 000,00	5 073,35	
Організація та проведення громадських робіт	**1050**	**3210**	**4213210**		55 037,00	55 037,00	55 037,00	23 047,25						55 037,00	55 037,00	55 037,00	23 047,25	
Організація та проведення громадських робіт	**1050**	**3210**	**4313210**		100 000,00	100 000,00	100 000,00	15 180,71						100 000,00	100 000,00	100 000,00	15 180,71	
Організація та проведення громадських робіт	**1050**	**3210**	**4413210**		51 190,00	51 190,00	51 190,00	13 575,62						51 190,00	51 190,00	51 190,00	13 575,62	
Організація та проведення громадських робіт	**1050**	**3210**	**4613210**		26 900,00	26 900,00	26 900,00	3 553,90						26 900,00	26 900,00	26 900,00	3 553,90	
Організація та проведення громадських робіт	**1050**	**3210**	**4713210**		39 040,00	39 040,00	39 040,00	2 961,82						39 040,00	39 040,00	39 040,00	2 961,82	
Організація та проведення громадських робіт	**1050**	**3210**	**4813210**		30 000,00	30 000,00	30 000,00	2 404,08						30 000,00	30 000,00	30 000,00	2 404,08	
Організація та проведення громадських робіт	**1050**	**3210**	**4913210**		26 300,00	26 300,00	26 300,00							26 300,00	26 300,00	26 300,00		
Грошова компенсація за належні для отримання жилі приміщення для окремих категорій населення відповідно до законодавства		**3220**							75 032 656,00	895 475 811,00	895 475 811,00	18 182 681,44		75 032 656,00	895 475 811,00	895 475 811,00	18 182 681,44	
Грошова компенсація за належні для отримання жилі приміщення для сімей осіб, визначених пунктами 2 - 5 частини першої статті 10 1 Закону України "Про статус ветеранів війни, гарантії їх соціального захисту", для осіб з інвалідністю I - II групи, яка настала внаслідок поранення, контузії, каліцтва або захворювання, одержаних під час безпосередньої участі в антитерористичній операції, забезпеченні її проведення, здійсненні заходів із забезпечення національної безпеки і оборони, відсічі і стримування збройної агресії Російської Федерації у Донецькій та Луганській областях, забезпеченні їх здійснення, у заходах, необхідних для забезпечення оборони України, захисту безпеки населення та інтересів держави у зв'язку з військовою агресією Російської Федерації проти України, визначених пунктами 11 - 14 частини	***1060***	***3221***	***4013221***							46 708 062,00	46 708 062,00				46 708 062,00	46 708 062,00		
Грошова компенсація за належні для отримання жилі приміщення для сімей осіб, визначених пунктами 2 - 5 частини першої статті 10 1 Закону України "Про статус ветеранів війни, гарантії їх соціального захисту", для осіб з інвалідністю I - II групи, яка настала внаслідок поранення, контузії, каліцтва або захворювання, одержаних під час безпосередньої участі в антитерористичній операції, забезпеченні її проведення, здійсненні заходів із забезпечення національної безпеки і оборони, відсічі і стримування збройної агресії Російської Федерації у Донецькій та Луганській областях, забезпеченні їх здійснення, у заходах, необхідних для забезпечення оборони України, захисту безпеки населення та інтересів держави у зв'язку з військовою агресією Російської Федерації проти України, визначених пунктами 11 - 14 частини	***1060***	***3221***	***4113221***							20 098 130,00	20 098 130,00				20 098 130,00	20 098 130,00		

1	2				3	4	5	6	7	8	9	10	11	12	13	14	15	16
Грошова компенсація за належні для отримання жилі приміщення для сімей осіб, визначених пунктами 2 - 5 частини першої статті 10 1 Закону України "Про статус ветеранів війни, гарантії їх соціального захисту", для осіб з інвалідністю I - II групи, яка настала внаслідок поранення, контузії, каліцтва або захворювання, одержаних під час безпосередньої участі в антитерористичній операції, забезпеченні її проведення, здійсненні заходів із забезпечення національної безпеки і оборони, відсічі і стримування збройної агресії Російської Федерації у Донецькій та Луганській областях, забезпеченні їх здійснення, у заходах, необхідних для забезпечення оборони України, захисту безпеки населення та інтересів держави у зв'язку з військовою агресією Російської Федерації проти України, визначених пунктами 11 - 14 частини	*1060*	*3221*	*4213221*							31 536 054,00	31 536 054,00				31 536 054,00	31 536 054,00		
Грошова компенсація за належні для отримання жилі приміщення для сімей осіб, визначених пунктами 2 - 5 частини першої статті 10 1 Закону України "Про статус ветеранів війни, гарантії їх соціального захисту", для осіб з інвалідністю I - II групи, яка настала внаслідок поранення, контузії, каліцтва або захворювання, одержаних під час безпосередньої участі в антитерористичній операції, забезпеченні її проведення, здійсненні заходів із забезпечення національної безпеки і оборони, відсічі і стримування збройної агресії Російської Федерації у Донецькій та Луганській областях, забезпеченні їх здійснення, у заходах, необхідних для забезпечення оборони України, захисту безпеки населення та інтересів держави у зв'язку з військовою агресією Російської Федерації проти України, визначених пунктами 11 - 14 частини	*1060*	*3221*	*4313221*							18 398 878,00	18 398 878,00				18 398 878,00	18 398 878,00		
Грошова компенсація за належні для отримання жилі приміщення для сімей осіб, визначених пунктами 2 - 5 частини першої статті 10 1 Закону України "Про статус ветеранів війни, гарантії їх соціального захисту", для осіб з інвалідністю I - II групи, яка настала внаслідок поранення, контузії, каліцтва або захворювання, одержаних під час безпосередньої участі в антитерористичній операції, забезпеченні її проведення, здійсненні заходів із забезпечення національної безпеки і оборони, відсічі і стримування збройної агресії Російської Федерації у Донецькій та Луганській областях, забезпеченні їх здійснення, у заходах, необхідних для забезпечення оборони України, захисту безпеки населення та інтересів держави у зв'язку з військовою агресією Російської Федерації проти України, визначених пунктами 11 - 14 частини	*1060*	*3221*	*4413221*							26 759 363,00	26 759 363,00				26 759 363,00	26 759 363,00		
Грошова компенсація за належні для отримання жилі приміщення для сімей осіб, визначених пунктами 2 - 5 частини першої статті 10 1 Закону України "Про статус ветеранів війни, гарантії їх соціального захисту", для осіб з інвалідністю I - II групи, яка настала внаслідок поранення, контузії, каліцтва або захворювання, одержаних під час безпосередньої участі в антитерористичній операції, забезпеченні її проведення, здійсненні заходів із забезпечення національної безпеки і оборони, відсічі і стримування збройної агресії Російської Федерації у Донецькій та Луганській областях, забезпеченні їх здійснення, у заходах, необхідних для забезпечення оборони України, захисту безпеки населення та інтересів держави у зв'язку з військовою агресією Російської Федерації проти України, визначених пунктами 11 - 14 частини	*1060*	*3221*	*4513221*							16 869 766,00	16 869 766,00				16 869 766,00	16 869 766,00		

1	2				3	4	5	6	7	8	9	10	11	12	13	14	15	16
Грошова компенсація за належні для отримання жилі приміщення для сімей осіб, визначених пунктами 2 - 5 частини першої статті 10 1 Закону України "Про статус ветеранів війни, гарантії їх соціального захисту", для осіб з інвалідністю I - II групи, яка настала внаслідок поранення, контузії, каліцтва або захворювання, одержаних під час безпосередньої участі в антитерористичній операції, забезпеченні її проведення, здійсненні заходів із забезпечення національної безпеки і оборони, відсічі і стримування збройної агресії Російської Федерації у Донецькій та Луганській областях, забезпеченні їх здійснення, у заходах, необхідних для забезпечення оборони України, захисту безпеки населення та інтересів держави у зв'язку з військовою агресією Російської Федерації проти України, визначених пунктами 11 - 14 частини	*1060*	*3221*	*4613221*							19 931 621,00	19 931 621,00				19 931 621,00	19 931 621,00		
Грошова компенсація за належні для отримання жилі приміщення для сімей осіб, визначених пунктами 2 - 5 частини першої статті 10 1 Закону України "Про статус ветеранів війни, гарантії їх соціального захисту", для осіб з інвалідністю I - II групи, яка настала внаслідок поранення, контузії, каліцтва або захворювання, одержаних під час безпосередньої участі в антитерористичній операції, забезпеченні її проведення, здійсненні заходів із забезпечення національної безпеки і оборони, відсічі і стримування збройної агресії Російської Федерації у Донецькій та Луганській областях, забезпеченні їх здійснення, у заходах, необхідних для забезпечення оборони України, захисту безпеки населення та інтересів держави у зв'язку з військовою агресією Російської Федерації проти України, визначених пунктами 11 - 14 частини	*1060*	*3221*	*4713221*							19 809 940,00	19 809 940,00				19 809 940,00	19 809 940,00		
Грошова компенсація за належні для отримання жилі приміщення для сімей осіб, визначених пунктами 2 - 5 частини першої статті 10 1 Закону України "Про статус ветеранів війни, гарантії їх соціального захисту", для осіб з інвалідністю I - II групи, яка настала внаслідок поранення, контузії, каліцтва або захворювання, одержаних під час безпосередньої участі в антитерористичній операції, забезпеченні її проведення, здійсненні заходів із забезпечення національної безпеки і оборони, відсічі і стримування збройної агресії Російської Федерації у Донецькій та Луганській областях, забезпеченні їх здійснення, у заходах, необхідних для забезпечення оборони України, захисту безпеки населення та інтересів держави у зв'язку з військовою агресією Російської Федерації проти України, визначених пунктами 11 - 14 частини	*1060*	*3221*	*4813221*							37 769 942,00	37 769 942,00				37 769 942,00	37 769 942,00		
Грошова компенсація за належні для отримання жилі приміщення для сімей осіб, визначених пунктами 2 - 5 частини першої статті 10 1 Закону України "Про статус ветеранів війни, гарантії їх соціального захисту", для осіб з інвалідністю I - II групи, яка настала внаслідок поранення, контузії, каліцтва або захворювання, одержаних під час безпосередньої участі в антитерористичній операції, забезпеченні її проведення, здійсненні заходів із забезпечення національної безпеки і оборони, відсічі і стримування збройної агресії Російської Федерації у Донецькій та Луганській областях, забезпеченні їх здійснення, у заходах, необхідних для забезпечення оборони України, захисту безпеки населення та інтересів держави у зв'язку з військовою агресією Російської Федерації проти України, визначених пунктами 11 - 14 частини	*1060*	*3221*	*4913221*							22 392 544,00	22 392 544,00				22 392 544,00	22 392 544,00		

1	2				3	4	5	6	7	8	9	10	11	12	13	14	15	16
Грошова компенсація за належні для отримання жилі приміщення для внутрішньо переміщених осіб, які захищали незалежність, суверенітет та територіальну цілісність України і брали безпосередню участь в антитерористичній операції, забезпеченні її проведення, перебуваючи безпосередньо в районах антитерористичної операції у період її проведення, у здійсненні заходів із забезпечення національної безпеки і оборони, відсічі і стримування збройної агресії Російської Федерації у Донецькій та Луганській областях, забезпеченні їх здійснення, перебуваючи безпосередньо в районах та у період здійснення зазначених заходів, та визнані особами з інвалідністю внаслідок війни III групи відповідно до пунктів 11 – 14 частини другої статті 7 або учасниками бойових дій відповідно до пунктів 19 –	***1060***	***3222***	***4013222***							43 317 676,00	43 317 676,00				43 317 676,00	43 317 676,00		
Грошова компенсація за належні для отримання жилі приміщення для внутрішньо переміщених осіб, які захищали незалежність, суверенітет та територіальну цілісність України і брали безпосередню участь в антитерористичній операції, забезпеченні її проведення, перебуваючи безпосередньо в районах антитерористичної операції у період її проведення, у здійсненні заходів із забезпечення національної безпеки і оборони, відсічі і стримування збройної агресії Російської Федерації у Донецькій та Луганській областях, забезпеченні їх здійснення, перебуваючи безпосередньо в районах та у період здійснення зазначених заходів, та визнані особами з інвалідністю внаслідок війни III групи відповідно до пунктів 11 – 14 частини другої статті 7 або учасниками бойових дій відповідно до пунктів 19 –	***1060***	***3222***	***4113222***							60 160 758,00	60 160 758,00				60 160 758,00	60 160 758,00		
Грошова компенсація за належні для отримання жилі приміщення для внутрішньо переміщених осіб, які захищали незалежність, суверенітет та територіальну цілісність України і брали безпосередню участь в антитерористичній операції, забезпеченні її проведення, перебуваючи безпосередньо в районах антитерористичної операції у період її проведення, у здійсненні заходів із забезпечення національної безпеки і оборони, відсічі і стримування збройної агресії Російської Федерації у Донецькій та Луганській областях, забезпеченні їх здійснення, перебуваючи безпосередньо в районах та у період здійснення зазначених заходів, та визнані особами з інвалідністю внаслідок війни III групи відповідно до пунктів 11 – 14 частини другої статті 7 або учасниками бойових дій відповідно до пунктів 19 –	***1060***	***3222***	***4213222***							77 111 855,00	77 111 855,00				77 111 855,00	77 111 855,00		
Грошова компенсація за належні для отримання жилі приміщення для внутрішньо переміщених осіб, які захищали незалежність, суверенітет та територіальну цілісність України і брали безпосередню участь в антитерористичній операції, забезпеченні її проведення, перебуваючи безпосередньо в районах антитерористичної операції у період її проведення, у здійсненні заходів із забезпечення національної безпеки і оборони, відсічі і стримування збройної агресії Російської Федерації у Донецькій та Луганській областях, забезпеченні їх здійснення, перебуваючи безпосередньо в районах та у період здійснення зазначених заходів, та визнані особами з інвалідністю внаслідок війни III групи відповідно до пунктів 11 – 14 частини другої статті 7 або учасниками бойових дій відповідно до пунктів 19 –	***1060***	***3222***	***4313222***							66 326 735,00	66 326 735,00				66 326 735,00	66 326 735,00		

1	2				3	4	5	6	7	8	9	10	11	12	13	14	15	16
Грошова компенсація за належні для отримання жилі приміщення для внутрішньо переміщених осіб, які захищали незалежність, суверенітет та територіальну цілісність України і брали безпосередню участь в антитерористичній операції, забезпеченні її проведення, перебуваючи безпосередньо в районах антитерористичної операції у період її проведення, у здійсненні заходів із забезпечення національної безпеки і оборони, відсічі і стримування збройної агресії Російської Федерації у Донецькій та Луганській областях, забезпеченні їх здійснення, перебуваючи безпосередньо в районах та у період здійснення зазначених заходів, та визнані особами з інвалідністю внаслідок війни III групи відповідно до пунктів 11 – 14 частини другої статті 7 або учасниками бойових дій відповідно до пунктів 19 –	***1060***	***3222***	***4413222***							62 830 033,00	62 830 033,00				62 830 033,00	62 830 033,00		
Грошова компенсація за належні для отримання жилі приміщення для внутрішньо переміщених осіб, які захищали незалежність, суверенітет та територіальну цілісність України і брали безпосередню участь в антитерористичній операції, забезпеченні її проведення, перебуваючи безпосередньо в районах антитерористичної операції у період її проведення, у здійсненні заходів із забезпечення національної безпеки і оборони, відсічі і стримування збройної агресії Російської Федерації у Донецькій та Луганській областях, забезпеченні їх здійснення, перебуваючи безпосередньо в районах та у період здійснення зазначених заходів, та визнані особами з інвалідністю внаслідок війни III групи відповідно до пунктів 11 – 14 частини другої статті 7 або учасниками бойових дій відповідно до пунктів 19 –	***1060***	***3222***	***4513222***							6 842 262,00	6 842 262,00				6 842 262,00	6 842 262,00		
Грошова компенсація за належні для отримання жилі приміщення для внутрішньо переміщених осіб, які захищали незалежність, суверенітет та територіальну цілісність України і брали безпосередню участь в антитерористичній операції, забезпеченні її проведення, перебуваючи безпосередньо в районах антитерористичної операції у період її проведення, у здійсненні заходів із забезпечення національної безпеки і оборони, відсічі і стримування збройної агресії Російської Федерації у Донецькій та Луганській областях, забезпеченні їх здійснення, перебуваючи безпосередньо в районах та у період здійснення зазначених заходів, та визнані особами з інвалідністю внаслідок війни III групи відповідно до пунктів 11 – 14 частини другої статті 7 або учасниками бойових дій відповідно до пунктів 19 –	***1060***	***3222***	***4613222***							16 585 084,00	16 585 084,00				16 585 084,00	16 585 084,00		
Грошова компенсація за належні для отримання жилі приміщення для внутрішньо переміщених осіб, які захищали незалежність, суверенітет та територіальну цілісність України і брали безпосередню участь в антитерористичній операції, забезпеченні її проведення, перебуваючи безпосередньо в районах антитерористичної операції у період її проведення, у здійсненні заходів із забезпечення національної безпеки і оборони, відсічі і стримування збройної агресії Російської Федерації у Донецькій та Луганській областях, забезпеченні їх здійснення, перебуваючи безпосередньо в районах та у період здійснення зазначених заходів, та визнані особами з інвалідністю внаслідок війни III групи відповідно до пунктів 11 – 14 частини другої статті 7 або учасниками бойових дій відповідно до пунктів 19 –	***1060***	***3222***	***4713222***							81 872 749,00	81 872 749,00				81 872 749,00	81 872 749,00		

1	2				3	4	5	6	7	8	9	10	11	12	13	14	15	16
Грошова компенсація за належні для отримання жилі приміщення для внутрішньо переміщених осіб, які захищали незалежність, суверенітет та територіальну цілісність України і брали безпосередню участь в антитерористичній операції, забезпеченні її проведення, перебуваючи безпосередньо в районах антитерористичної операції у період її проведення, у здійсненні заходів із забезпечення національної безпеки і оборони, відсічі і стримування збройної агресії Російської Федерації у Донецькій та Луганській областях, забезпеченні їх здійснення, перебуваючи безпосередньо в районах та у період здійснення зазначених заходів, та визнані особами з інвалідністю внаслідок війни III групи відповідно до пунктів 11 – 14 частини другої статті 7 або учасниками бойових дій відповідно до пунктів 19 –	***1060***	***3222***	***4813222***							89 652 178,00	89 652 178,00				89 652 178,00	89 652 178,00		
Грошова компенсація за належні для отримання жилі приміщення для внутрішньо переміщених осіб, які захищали незалежність, суверенітет та територіальну цілісність України і брали безпосередню участь в антитерористичній операції, забезпеченні її проведення, перебуваючи безпосередньо в районах антитерористичної операції у період її проведення, у здійсненні заходів із забезпечення національної безпеки і оборони, відсічі і стримування збройної агресії Російської Федерації у Донецькій та Луганській областях, забезпеченні їх здійснення, перебуваючи безпосередньо в районах та у період здійснення зазначених заходів, та визнані особами з інвалідністю внаслідок війни III групи відповідно до пунктів 11 – 14 частини другої статті 7 або учасниками бойових дій відповідно до пунктів 19 –	***1060***	***3222***	***4913222***							55 469 525,00	55 469 525,00				55 469 525,00	55 469 525,00		
Грошова компенсація за належні для отримання жилі приміщення для сімей учасників бойових дій на території інших держав, визначених у абзаці першому пункту 1 статті 10 Закону України «Про статус ветеранів війни, гарантії їх соціального захисту», для осіб з інвалідністю I-II групи з числа учасників бойових дій на території інших держав, інвалідність яких настала внаслідок поранення, контузії, каліцтва або захворювання, пов'язаних з перебуванням у цих державах, визначених пунктом 7 частини другої статті 7 Закону України «Про статус ветеранів війни, гарантії їх соціального	***1060***	***3223***	***4013223***						12 020 409,00	12 020 409,00	12 020 409,00			12 020 409,00	12 020 409,00	12 020 409,00		
Грошова компенсація за належні для отримання жилі приміщення для сімей учасників бойових дій на території інших держав, визначених у абзаці першому пункту 1 статті 10 Закону України «Про статус ветеранів війни, гарантії їх соціального захисту», для осіб з інвалідністю I-II групи з числа учасників бойових дій на території інших держав, інвалідність яких настала внаслідок поранення, контузії, каліцтва або захворювання, пов'язаних з перебуванням у цих державах, визначених пунктом 7 частини другої статті 7 Закону України «Про статус ветеранів війни, гарантії їх соціального	***1060***	***3223***	***4113223***						13 721 036,00	13 721 036,00	13 721 036,00			13 721 036,00	13 721 036,00	13 721 036,00		
Грошова компенсація за належні для отримання жилі приміщення для сімей учасників бойових дій на території інших держав, визначених у абзаці першому пункту 1 статті 10 Закону України «Про статус ветеранів війни, гарантії їх соціального захисту», для осіб з інвалідністю I-II групи з числа учасників бойових дій на території інших держав, інвалідність яких настала внаслідок поранення, контузії, каліцтва або захворювання, пов'язаних з перебуванням у цих державах, визначених пунктом 7 частини другої статті 7 Закону України «Про статус ветеранів війни, гарантії їх соціального	***1060***	***3223***	***4213223***						9 478 172,00	9 478 172,00	9 478 172,00	9 478 170,93		9 478 172,00	9 478 172,00	9 478 172,00	9 478 170,93	

1	2				3	4	5	6	7	8	9	10	11	12	13	14	15	16
Грошова компенсація за належні для отримання жилі приміщення для сімей учасників бойових дій на території інших держав, визначених у абзаці першому пункту 1 статті 10 Закону України «Про статус ветеранів війни, гарантії їх соціального захисту», для осіб з інвалідністю I-II групи з числа учасників бойових дій на території інших держав, інвалідність яких настала внаслідок поранення, контузії, каліцтва або захворювання, пов'язаних з перебуванням у цих державах, визначених пунктом 7 частини другої статті 7 Закону України «Про статус ветеранів війни, гарантії їх соціального	*1060*	*3223*	*4413223*						11 212 363,00	11 212 363,00	11 212 363,00			11 212 363,00	11 212 363,00	11 212 363,00		
Грошова компенсація за належні для отримання жилі приміщення для сімей учасників бойових дій на території інших держав, визначених у абзаці першому пункту 1 статті 10 Закону України «Про статус ветеранів війни, гарантії їх соціального захисту», для осіб з інвалідністю I-II групи з числа учасників бойових дій на території інших держав, інвалідність яких настала внаслідок поранення, контузії, каліцтва або захворювання, пов'язаних з перебуванням у цих державах, визначених пунктом 7 частини другої статті 7 Закону України «Про статус ветеранів війни, гарантії їх соціального	*1060*	*3223*	*4613223*						17 456 694,00	17 456 694,00	17 456 694,00			17 456 694,00	17 456 694,00	17 456 694,00		
Грошова компенсація за належні для отримання жилі приміщення для сімей учасників бойових дій на території інших держав, визначених у абзаці першому пункту 1 статті 10 Закону України «Про статус ветеранів війни, гарантії їх соціального захисту», для осіб з інвалідністю I-II групи з числа учасників бойових дій на території інших держав, інвалідність яких настала внаслідок поранення, контузії, каліцтва або захворювання, пов'язаних з перебуванням у цих державах, визначених пунктом 7 частини другої статті 7 Закону України «Про статус ветеранів війни, гарантії їх соціального	*1060*	*3223*	*4813223*						8 704 512,00	8 704 512,00	8 704 512,00	8 704 510,51		8 704 512,00	8 704 512,00	8 704 512,00	8 704 510,51	
Грошова компенсація за належні для отримання жилі приміщення для сімей учасників бойових дій на території інших держав, визначених у абзаці першому пункту 1 статті 10 Закону України «Про статус ветеранів війни, гарантії їх соціального захисту», для осіб з інвалідністю I-II групи з числа учасників бойових дій на території інших держав, інвалідність яких настала внаслідок поранення, контузії, каліцтва або захворювання, пов'язаних з перебуванням у цих державах, визначених пунктом 7 частини другої статті 7 Закону України «Про статус ветеранів війни, гарантії їх соціального	*1060*	*3223*	*4913223*						2 439 470,00	2 439 470,00	2 439 470,00			2 439 470,00	2 439 470,00	2 439 470,00		
Інші заклади та заходи		**3240**			2 671 622 246,00	2 671 622 246,00	2 671 622 246,00	1 013 165 304,94	47 965 453,00	47 965 453,00	75 230 543,25	27 768 034,92		2 719 587 699,00	2 719 587 699,00	2 746 852 789,25	1 040 933 339,86	
Забезпечення діяльності інших закладів у сфері соціального захисту і соціального забезпечення	*1090*	*3241*	*0813241*		140 257 100,00	140 257 100,00	140 257 100,00	61 747 709,96	33 758 763,00	33 758 763,00	48 271 929,12	15 494 620,37		174 015 863,00	174 015 863,00	188 529 029,12	77 242 330,33	
Забезпечення діяльності інших закладів у сфері соціального захисту і соціального забезпечення	*1090*	*3241*	*0913241*		60 971 032,00	60 971 032,00	60 971 032,00	22 980 482,72	14 206 690,00	14 206 690,00	26 936 943,63	12 251 744,05		75 177 722,00	75 177 722,00	87 907 975,63	35 232 226,77	
Забезпечення діяльності інших закладів у сфері соціального захисту і соціального забезпечення	*1090*	*3241*	*4013241*		886 605,00	886 605,00	886 605,00	410 797,57						886 605,00	886 605,00	886 605,00	410 797,57	
Забезпечення діяльності інших закладів у сфері соціального захисту і соціального забезпечення	*1090*	*3241*	*4113241*		2 831 000,00	2 831 000,00	2 831 000,00	1 226 288,28						2 831 000,00	2 831 000,00	2 831 000,00	1 226 288,28	
Забезпечення діяльності інших закладів у сфері соціального захисту і соціального забезпечення	*1090*	*3241*	*4213241*		3 550 751,00	3 550 751,00	3 550 751,00	1 717 324,56						3 550 751,00	3 550 751,00	3 550 751,00	1 717 324,56	
Забезпечення діяльності інших закладів у сфері соціального захисту і соціального забезпечення	*1090*	*3241*	*4313241*		6 453 773,00	6 453 773,00	6 453 773,00	2 759 033,89						6 453 773,00	6 453 773,00	6 453 773,00	2 759 033,89	
Забезпечення діяльності інших закладів у сфері соціального захисту і соціального забезпечення	*1090*	*3241*	*4713241*		2 310 833,00	2 310 833,00	2 310 833,00	1 145 372,11						2 310 833,00	2 310 833,00	2 310 833,00	1 145 372,11	
Забезпечення діяльності інших закладів у сфері соціального захисту і соціального забезпечення	*1090*	*3241*	*4813241*		1 223 751,00	1 223 751,00	1 223 751,00	478 049,42						1 223 751,00	1 223 751,00	1 223 751,00	478 049,42	
Забезпечення діяльності інших закладів у сфері соціального захисту і соціального забезпечення	*1090*	*3241*	*4913241*		2 395 203,00	2 395 203,00	2 395 203,00	1 102 337,92						2 395 203,00	2 395 203,00	2 395 203,00	1 102 337,92	
Інші заходи у сфері соціального захисту і соціального забезпечення	*1090*	*3242*	*0113242*		486 139 980,00	486 139 980,00	486 139 980,00	198 095 218,71						486 139 980,00	486 139 980,00	486 139 980,00	198 095 218,71	
Інші заходи у сфері соціального захисту і соціального забезпечення	*1090*	*3242*	*0813242*		1 907 905 900,00	1 907 905 900,00	1 907 905 900,00	692 720 157,85			21 670,50	21 670,50		1 907 905 900,00	1 907 905 900,00	1 907 927 570,50	692 741 828,35	

1	2				3	4	5	6	7	8	9	10	11	12	13	14	15	16
Інші заходи у сфері соціального захисту і соціального забезпечення	*1090*	*3242*	*4013242*		3 375 466,00	3 375 466,00	3 375 466,00	1 906 073,00						3 375 466,00	3 375 466,00	3 375 466,00	1 906 073,00	
Інші заходи у сфері соціального захисту і соціального забезпечення	*1090*	*3242*	*4113242*		6 784 514,00	6 784 514,00	6 784 514,00	4 344 402,75						6 784 514,00	6 784 514,00	6 784 514,00	4 344 402,75	
Інші заходи у сфері соціального захисту і соціального забезпечення	*1090*	*3242*	*4213242*		8 239 797,00	8 239 797,00	8 239 797,00	3 044 775,00						8 239 797,00	8 239 797,00	8 239 797,00	3 044 775,00	
Інші заходи у сфері соціального захисту і соціального забезпечення	*1090*	*3242*	*4313242*		6 605 736,00	6 605 736,00	6 605 736,00	3 658 840,00						6 605 736,00	6 605 736,00	6 605 736,00	3 658 840,00	
Інші заходи у сфері соціального захисту і соціального забезпечення	*1090*	*3242*	*4413242*		7 000 000,00	7 000 000,00	7 000 000,00	4 064 501,00						7 000 000,00	7 000 000,00	7 000 000,00	4 064 501,00	
Інші заходи у сфері соціального захисту і соціального забезпечення	*1090*	*3242*	*4513242*		2 462 237,00	2 462 237,00	2 462 237,00	1 151 847,50						2 462 237,00	2 462 237,00	2 462 237,00	1 151 847,50	
Інші заходи у сфері соціального захисту і соціального забезпечення	*1090*	*3242*	*4613242*		5 035 827,00	5 035 827,00	5 035 827,00	2 864 216,00						5 035 827,00	5 035 827,00	5 035 827,00	2 864 216,00	
Інші заходи у сфері соціального захисту і соціального забезпечення	*1090*	*3242*	*4713242*		7 670 297,00	7 670 297,00	7 670 297,00	3 026 143,70						7 670 297,00	7 670 297,00	7 670 297,00	3 026 143,70	
Інші заходи у сфері соціального захисту і соціального забезпечення	*1090*	*3242*	*4813242*		5 382 890,00	5 382 890,00	5 382 890,00	2 952 108,00						5 382 890,00	5 382 890,00	5 382 890,00	2 952 108,00	
Інші заходи у сфері соціального захисту і соціального забезпечення	*1090*	*3242*	*4913242*		4 139 554,00	4 139 554,00	4 139 554,00	1 769 625,00						4 139 554,00	4 139 554,00	4 139 554,00	1 769 625,00	
Культура і мистецтво		**4000**			1 407 366 076,00	1 407 366 076,00	1 407 366 076,00	640 823 988,31	63 529 699,00	72 614 699,00	192 647 208,56	121 369 609,40		1 470 895 775,00	1 479 980 775,00	1 600 013 284,56	762 193 597,71	
Фінансова підтримка театрів	**0821**	**4010**	**1014010**		439 005 223,00	439 005 223,00	439 005 223,00	222 537 368,24	15 249 100,00	15 249 100,00	15 249 100,00			454 254 323,00	454 254 323,00	454 254 323,00	222 537 368,24	
Фінансова підтримка театрів	**0821**	**4010**	**4314010**		3 660 000,00	3 660 000,00	3 660 000,00	1 700 574,99						3 660 000,00	3 660 000,00	3 660 000,00	1 700 574,99	
Фінансова підтримка філармоній, художніх і музичних колективів, ансамблів, концертних та циркових організацій	**0822**	**4020**	**1014020**		91 849 300,00	91 849 300,00	91 849 300,00	42 102 147,70						91 849 300,00	91 849 300,00	91 849 300,00	42 102 147,70	
Забезпечення діяльності бібліотек	**0824**	**4030**	**1014030**		50 984 300,00	50 984 300,00	50 984 300,00	23 331 568,78	1 891 800,00	1 891 800,00	3 293 204,96	1 434 891,40		52 876 100,00	52 876 100,00	54 277 504,96	24 766 460,18	
Забезпечення діяльності бібліотек	**0824**	**4030**	**4014030**		27 753 128,00	27 753 128,00	27 753 128,00	12 222 981,64	40 800,00	4 540 800,00	4 897 583,61	311 397,60		27 793 928,00	32 293 928,00	32 650 711,61	12 534 379,24	
Забезпечення діяльності бібліотек	**0824**	**4030**	**4114030**		26 488 768,00	26 488 768,00	26 488 768,00	11 879 327,18	6 830 000,00	6 830 000,00	6 841 360,00	62 875,00		33 318 768,00	33 318 768,00	33 330 128,00	11 942 202,18	
Забезпечення діяльності бібліотек	**0824**	**4030**	**4214030**		17 671 617,00	17 671 617,00	17 671 617,00	7 920 425,85	10 081,00	760 081,00	1 043 933,08	277 247,20		17 681 698,00	18 431 698,00	18 715 550,08	8 197 673,05	
Забезпечення діяльності бібліотек	**0824**	**4030**	**4314030**		29 245 300,00	29 245 300,00	29 245 300,00	13 604 822,13	232 800,00	1 667 800,00	1 851 412,74	243 202,11		29 478 100,00	30 913 100,00	31 096 712,74	13 848 024,24	
Забезпечення діяльності бібліотек	**0824**	**4030**	**4414030**		23 326 416,00	23 326 416,00	23 326 416,00	10 199 785,48	4 524 000,00	4 524 000,00	5 104 231,58	580 231,58		27 850 416,00	27 850 416,00	28 430 647,58	10 780 017,06	
Забезпечення діяльності бібліотек	**0824**	**4030**	**4514030**		24 534 367,00	24 534 367,00	24 534 367,00	10 764 433,09	120 795,00	120 795,00	1 792 814,61	1 706 267,95		24 655 162,00	24 655 162,00	26 327 181,61	12 470 701,04	
Забезпечення діяльності бібліотек	**0824**	**4030**	**4614030**		22 326 797,00	22 326 797,00	22 326 797,00	9 752 094,35	145 000,00	145 000,00	210 972,94	65 972,94		22 471 797,00	22 471 797,00	22 537 769,94	9 818 067,29	
Забезпечення діяльності бібліотек	**0824**	**4030**	**4714030**		20 208 000,00	20 208 000,00	20 208 000,00	8 587 783,27	600 000,00	600 000,00	631 011,00	26 923,84		20 808 000,00	20 808 000,00	20 839 011,00	8 614 707,11	
Забезпечення діяльності бібліотек	**0824**	**4030**	**4814030**		29 198 079,00	29 198 079,00	29 198 079,00	13 580 228,53	84 780,00	84 780,00	609 245,07	542 081,52		29 282 859,00	29 282 859,00	29 807 324,07	14 122 310,05	
Забезпечення діяльності бібліотек	**0824**	**4030**	**4914030**		31 823 800,00	31 823 800,00	31 823 800,00	13 122 855,97	1 232 688,00	1 232 688,00	1 388 349,00	1 329 847,71		33 056 488,00	33 056 488,00	33 212 149,00	14 452 703,68	
Забезпечення діяльності музеїв і виставок	**0824**	**4040**	**1014040**		290 881 040,00	290 881 040,00	290 881 040,00	126 826 854,33	8 193 100,00	8 193 100,00	122 046 014,17	110 097 227,56		299 074 140,00	299 074 140,00	412 927 054,17	236 924 081,89	
Забезпечення діяльності музеїв і виставок	**0824**	**4040**	**4914040**		1 272 400,00	1 272 400,00	1 272 400,00	533 076,99						1 272 400,00	1 272 400,00	1 272 400,00	533 076,99	
Забезпечення діяльності палаців і будинків культури, клубів, центрів дозвілля та інших клубних закладів	**0828**	**4060**	**1014060**		5 627 400,00	5 627 400,00	5 627 400,00	2 569 783,75						5 627 400,00	5 627 400,00	5 627 400,00	2 569 783,75	
Забезпечення діяльності палаців і будинків культури, клубів, центрів дозвілля та інших клубних закладів	**0828**	**4060**	**4014060**		2 592 590,00	2 592 590,00	2 592 590,00	1 046 420,99	74 250,00	74 250,00	178 451,45	79 500,00		2 666 840,00	2 666 840,00	2 771 041,45	1 125 920,99	
Забезпечення діяльності палаців і будинків культури, клубів, центрів дозвілля та інших клубних закладів	**0828**	**4060**	**4114060**		10 071 228,00	10 071 228,00	10 071 228,00	4 178 674,34	16 293 288,00	16 293 288,00	16 506 088,00	1 957 711,57		26 364 516,00	26 364 516,00	26 577 316,00	6 136 385,91	
Забезпечення діяльності палаців і будинків культури, клубів, центрів дозвілля та інших клубних закладів	**0828**	**4060**	**4214060**		3 774 129,00	3 774 129,00	3 774 129,00	1 636 232,29			258 499,98	258 499,98		3 774 129,00	3 774 129,00	4 032 628,98	1 894 732,27	
Забезпечення діяльності палаців і будинків культури, клубів, центрів дозвілля та інших клубних закладів	**0828**	**4060**	**4314060**		7 663 800,00	7 663 800,00	7 663 800,00	3 731 788,47	2 130 100,00	2 130 100,00	2 164 600,00	951 293,81		9 793 900,00	9 793 900,00	9 828 400,00	4 683 082,28	
Забезпечення діяльності палаців і будинків культури, клубів, центрів дозвілля та інших клубних закладів	**0828**	**4060**	**4714060**		6 482 286,00	6 482 286,00	6 482 286,00	2 995 695,36	835 000,00	3 235 000,00	3 341 738,37	804 923,58		7 317 286,00	9 717 286,00	9 824 024,37	3 800 618,94	
Забезпечення діяльності палаців і будинків культури, клубів, центрів дозвілля та інших клубних закладів	**0828**	**4060**	**4814060**		2 392 150,00	2 392 150,00	2 392 150,00	1 120 873,58	21 600,00	21 600,00	37 286,00	15 686,00		2 413 750,00	2 413 750,00	2 429 436,00	1 136 559,58	
Фінансова підтримка кінематографії	**0823**	**4070**	**1014070**		12 000 000,00	12 000 000,00	12 000 000,00	5 452 156,54						12 000 000,00	12 000 000,00	12 000 000,00	5 452 156,54	
Фінансова підтримка кінематографії	**0823**	**4070**	**4414070**		2 019 600,00	2 019 600,00	2 019 600,00	946 653,99						2 019 600,00	2 019 600,00	2 019 600,00	946 653,99	
Інші заклади та заходи в галузі культури і мистецтва		**4080**			224 514 358,00	224 514 358,00	224 514 358,00	88 479 380,48	5 020 517,00	5 020 517,00	5 201 312,00	623 828,05		229 534 875,00	229 534 875,00	229 715 670,00	89 103 208,53	
Забезпечення діяльності інших закладів в галузі культури і мистецтва	*0829*	*4081*	*1014081*		144 013 654,00	144 013 654,00	144 013 654,00	62 555 086,93	100 000,00	100 000,00	100 000,00			144 113 654,00	144 113 654,00	144 113 654,00	62 555 086,93	
Забезпечення діяльності інших закладів в галузі культури і мистецтва	*0829*	*4081*	*1814081*		37 496 530,00	37 496 530,00	37 496 530,00	11 610 621,75	4 920 517,00	4 920 517,00	5 101 312,00	623 828,05		42 417 047,00	42 417 047,00	42 597 842,00	12 234 449,80	

1	2				3	4	5	6	7	8	9	10	11	12	13	14	15	16
Забезпечення діяльності інших закладів в галузі культури і мистецтва	*0829*	*4081*	*4014081*		2 810 330,00	2 810 330,00	2 810 330,00	1 348 790,61						2 810 330,00	2 810 330,00	2 810 330,00	1 348 790,61	
Забезпечення діяльності інших закладів в галузі культури і мистецтва	*0829*	*4081*	*4114081*		2 701 422,00	2 701 422,00	2 701 422,00	1 233 439,93						2 701 422,00	2 701 422,00	2 701 422,00	1 233 439,93	
Забезпечення діяльності інших закладів в галузі культури і мистецтва	*0829*	*4081*	*4214081*		1 871 250,00	1 871 250,00	1 871 250,00	837 561,01						1 871 250,00	1 871 250,00	1 871 250,00	837 561,01	
Забезпечення діяльності інших закладів в галузі культури і мистецтва	*0829*	*4081*	*4314081*		3 073 790,00	3 073 790,00	3 073 790,00	1 457 441,49						3 073 790,00	3 073 790,00	3 073 790,00	1 457 441,49	
Забезпечення діяльності інших закладів в галузі культури і мистецтва	*0829*	*4081*	*4414081*		2 604 270,00	2 604 270,00	2 604 270,00	1 280 154,09						2 604 270,00	2 604 270,00	2 604 270,00	1 280 154,09	
Забезпечення діяльності інших закладів в галузі культури і мистецтва	*0829*	*4081*	*4514081*		2 458 700,00	2 458 700,00	2 458 700,00	1 093 781,08						2 458 700,00	2 458 700,00	2 458 700,00	1 093 781,08	
Забезпечення діяльності інших закладів в галузі культури і мистецтва	*0829*	*4081*	*4614081*		2 088 569,00	2 088 569,00	2 088 569,00	959 370,92						2 088 569,00	2 088 569,00	2 088 569,00	959 370,92	
Забезпечення діяльності інших закладів в галузі культури і мистецтва	*0829*	*4081*	*4714081*		3 015 800,00	3 015 800,00	3 015 800,00	1 477 533,23						3 015 800,00	3 015 800,00	3 015 800,00	1 477 533,23	
Забезпечення діяльності інших закладів в галузі культури і мистецтва	*0829*	*4081*	*4814081*		3 381 190,00	3 381 190,00	3 381 190,00	1 453 017,95						3 381 190,00	3 381 190,00	3 381 190,00	1 453 017,95	
Забезпечення діяльності інших закладів в галузі культури і мистецтва	*0829*	*4081*	*4914081*		6 244 800,00	6 244 800,00	6 244 800,00	2 885 381,49						6 244 800,00	6 244 800,00	6 244 800,00	2 885 381,49	
Інші заходи в галузі культури і мистецтва	*0829*	*4082*	*1014082*		8 283 853,00	8 283 853,00	8 283 853,00	287 200,00						8 283 853,00	8 283 853,00	8 283 853,00	287 200,00	
Інші заходи в галузі культури і мистецтва	*0829*	*4082*	*4014082*		600 000,00	600 000,00	600 000,00							600 000,00	600 000,00	600 000,00		
Інші заходи в галузі культури і мистецтва	*0829*	*4082*	*4114082*		524 200,00	524 200,00	524 200,00							524 200,00	524 200,00	524 200,00		
Інші заходи в галузі культури і мистецтва	*0829*	*4082*	*4214082*		617 000,00	617 000,00	617 000,00							617 000,00	617 000,00	617 000,00		
Інші заходи в галузі культури і мистецтва	*0829*	*4082*	*4314082*		416 900,00	416 900,00	416 900,00							416 900,00	416 900,00	416 900,00		
Інші заходи в галузі культури і мистецтва	*0829*	*4082*	*4414082*		335 000,00	335 000,00	335 000,00							335 000,00	335 000,00	335 000,00		
Інші заходи в галузі культури і мистецтва	*0829*	*4082*	*4514082*		369 300,00	369 300,00	369 300,00							369 300,00	369 300,00	369 300,00		
Інші заходи в галузі культури і мистецтва	*0829*	*4082*	*4614082*		337 800,00	337 800,00	337 800,00							337 800,00	337 800,00	337 800,00		
Інші заходи в галузі культури і мистецтва	*0829*	*4082*	*4714082*		800 000,00	800 000,00	800 000,00							800 000,00	800 000,00	800 000,00		
Інші заходи в галузі культури і мистецтва	*0829*	*4082*	*4814082*		170 000,00	170 000,00	170 000,00							170 000,00	170 000,00	170 000,00		
Інші заходи в галузі культури і мистецтва	*0829*	*4082*	*4914082*		300 000,00	300 000,00	300 000,00							300 000,00	300 000,00	300 000,00		
Фізична культура і спорт		**5000**			1 322 321 710,00	1 301 117 237,00	1 301 117 237,00	472 984 331,50	133 262 253,00	139 806 216,00	143 543 968,34	18 920 962,77		1 455 583 963,00	1 440 923 453,00	1 444 661 205,34	491 905 294,27	
Проведення спортивної роботи в регіоні		**5010**			54 489 182,00	43 224 609,00	43 224 609,00	8 402 087,02						54 489 182,00	43 224 609,00	43 224 609,00	8 402 087,02	
Проведення навчально-тренувальних зборів і змагань з олімпійських видів спорту	*0810*	*5011*	*1115011*		41 489 182,00	33 414 724,00	33 414 724,00	6 770 502,33						41 489 182,00	33 414 724,00	33 414 724,00	6 770 502,33	
Проведення навчально-тренувальних зборів і змагань з неолімпійських видів спорту	*0810*	*5012*	*1115012*		13 000 000,00	9 809 885,00	9 809 885,00	1 631 584,69						13 000 000,00	9 809 885,00	9 809 885,00	1 631 584,69	
Здійснення фізкультурно-спортивної та реабілітаційної роботи серед осіб з інвалідністю		**5020**			13 000 442,00	13 000 442,00	13 000 442,00	5 142 188,24	14 982 551,00	14 982 551,00	14 982 551,00			27 982 993,00	27 982 993,00	27 982 993,00	5 142 188,24	
Утримання центрів фізичної культури і спорту осіб з інвалідністю і реабілітаційних шкіл	*0810*	*5021*	*1115021*		9 676 142,00	9 676 142,00	9 676 142,00	4 305 768,51	14 982 551,00	14 982 551,00	14 982 551,00			24 658 693,00	24 658 693,00	24 658 693,00	4 305 768,51	
Проведення навчально-тренувальних зборів і змагань та заходів зі спорту осіб з інвалідністю	*0810*	*5022*	*1115022*		3 324 300,00	3 324 300,00	3 324 300,00	836 419,73						3 324 300,00	3 324 300,00	3 324 300,00	836 419,73	
Розвиток дитячо-юнацького та резервного спорту		**5030**			1 064 970 833,00	1 055 030 933,00	1 055 030 933,00	424 976 561,27	114 023 452,00	117 123 452,00	118 334 152,79	15 656 322,37		1 178 994 285,00	1 172 154 385,00	1 173 365 085,79	440 632 883,64	
Утримання та навчально-тренувальна робота комунальних дитячо-юнацьких спортивних шкіл	*0810*	*5031*	*1115031*		480 123 677,00	470 183 777,00	470 183 777,00	155 700 217,37	58 898 811,00	58 898 811,00	59 344 707,78	44 200,00		539 022 488,00	529 082 588,00	529 528 484,78	155 744 417,37	
Утримання та навчально-тренувальна робота комунальних дитячо-юнацьких спортивних шкіл	*0810*	*5031*	*4015031*		32 055 738,00	32 055 738,00	32 055 738,00	13 378 147,02	240 000,00	2 740 000,00	2 854 741,10	107 635,27		32 295 738,00	34 795 738,00	34 910 479,10	13 485 782,29	
Утримання та навчально-тренувальна робота комунальних дитячо-юнацьких спортивних шкіл	*0810*	*5031*	*4115031*		7 377 216,00	7 377 216,00	7 377 216,00	3 758 851,31						7 377 216,00	7 377 216,00	7 377 216,00	3 758 851,31	
Утримання та навчально-тренувальна робота комунальних дитячо-юнацьких спортивних шкіл	*0810*	*5031*	*4215031*		30 317 302,00	30 317 302,00	30 317 302,00	15 275 501,62	153 000,00	153 000,00	177 289,65	16 612,34		30 470 302,00	30 470 302,00	30 494 591,65	15 292 113,96	
Утримання та навчально-тренувальна робота комунальних дитячо-юнацьких спортивних шкіл	*0810*	*5031*	*4315031*		44 527 192,00	44 527 192,00	44 527 192,00	18 517 986,45	41 300,00	41 300,00	49 635,00	8 414,11		44 568 492,00	44 568 492,00	44 576 827,00	18 526 400,56	
Утримання та навчально-тренувальна робота комунальних дитячо-юнацьких спортивних шкіл	*0810*	*5031*	*4415031*		34 479 657,00	34 479 657,00	34 479 657,00	17 764 099,12	21 502 892,00	21 502 892,00	21 505 576,00	353 192,00		55 982 549,00	55 982 549,00	55 985 233,00	18 117 291,12	
Утримання та навчально-тренувальна робота комунальних дитячо-юнацьких спортивних шкіл	*0810*	*5031*	*4515031*		19 305 653,00	19 305 653,00	19 305 653,00	6 725 101,11						19 305 653,00	19 305 653,00	19 305 653,00	6 725 101,11	
Утримання та навчально-тренувальна робота комунальних дитячо-юнацьких спортивних шкіл	*0810*	*5031*	*4615031*		11 045 715,00	11 045 715,00	11 045 715,00	4 777 036,27						11 045 715,00	11 045 715,00	11 045 715,00	4 777 036,27	
Утримання та навчально-тренувальна робота комунальних дитячо-юнацьких спортивних шкіл	*0810*	*5031*	*4715031*		42 223 280,00	42 223 280,00	42 223 280,00	19 981 447,97	370 000,00	970 000,00	1 420 000,00	445 000,00		42 593 280,00	43 193 280,00	43 643 280,00	20 426 447,97	
Утримання та навчально-тренувальна робота комунальних дитячо-юнацьких спортивних шкіл	*0810*	*5031*	*4815031*		28 722 637,00	28 722 637,00	28 722 637,00	12 312 378,72						28 722 637,00	28 722 637,00	28 722 637,00	12 312 378,72	

1	2				3	4	5	6	7	8	9	10	11	12	13	14	15	16
Утримання та навчально-тренувальна робота комунальних дитячо-юнацьких спортивних шкіл	*0810*	*5031*	*4915031*		58 429 795,00	58 429 795,00	58 429 795,00	22 959 000,75	6 400 000,00	6 400 000,00	6 564 754,26	108 259,00		64 829 795,00	64 829 795,00	64 994 549,26	23 067 259,75	
Фінансова підтримка дитячо-юнацьких спортивних шкіл фізкультурно-спортивних	*0810*	*5032*	*1115032*		133 166 900,00	133 166 900,00	133 166 900,00	75 626 993,20						133 166 900,00	133 166 900,00	133 166 900,00	75 626 993,20	
Забезпечення підготовки спортсменів школами вищої спортивної майстерності	*0810*	*5033*	*1115033*		143 196 071,00	143 196 071,00	143 196 071,00	58 199 800,36	26 417 449,00	26 417 449,00	26 417 449,00	14 573 009,65		169 613 520,00	169 613 520,00	169 613 520,00	72 772 810,01	
Підтримка і розвиток спортивної інфраструктури		**5040**			57 542 469,00	57 542 469,00	57 542 469,00	12 732 289,94	1 797 750,00	1 797 750,00	4 182 234,43	2 182 403,85		59 340 219,00	59 340 219,00	61 724 703,43	14 914 693,79	
Утримання та фінансова підтримка спортивних споруд	*0810*	*5041*	*1115041*		46 034 400,00	46 034 400,00	46 034 400,00	7 495 228,38						46 034 400,00	46 034 400,00	46 034 400,00	7 495 228,38	
Утримання та фінансова підтримка спортивних споруд	*0810*	*5041*	*4215041*		3 395 500,00	3 395 500,00	3 395 500,00	1 699 480,45	1 797 750,00	1 797 750,00	4 182 234,43	2 182 403,85		5 193 250,00	5 193 250,00	7 577 734,43	3 881 884,30	
Утримання та фінансова підтримка спортивних споруд	*0810*	*5041*	*4915041*		7 847 769,00	7 847 769,00	7 847 769,00	3 498 541,11						7 847 769,00	7 847 769,00	7 847 769,00	3 498 541,11	
Виконання окремих заходів з реалізації соціального проекту «Активні парки – локації здорової	*0810*	*5049*	*1115049*		264 800,00	264 800,00	264 800,00	39 040,00						264 800,00	264 800,00	264 800,00	39 040,00	
Інші заходи з розвитку фізичної культури та спорту		**5060**			132 318 784,00	132 318 784,00	132 318 784,00	21 731 205,03	2 458 500,00	5 902 463,00	6 045 030,12	1 082 236,55		134 777 284,00	138 221 247,00	138 363 814,12	22 813 441,58	
Забезпечення діяльності місцевих центрів фізичного здоров'я населення "Спорт для всіх" та проведення фізкультурно-масових заходів серед населення регіону	*0810*	*5061*	*1115061*		20 321 900,00	20 321 900,00	20 321 900,00	4 112 333,09						20 321 900,00	20 321 900,00	20 321 900,00	4 112 333,09	
Забезпечення діяльності місцевих центрів фізичного здоров'я населення "Спорт для всіх" та проведення фізкультурно-масових заходів серед населення регіону	*0810*	*5061*	*4015061*		400 000,00	400 000,00	400 000,00	181 230,90						400 000,00	400 000,00	400 000,00	181 230,90	
Забезпечення діяльності місцевих центрів фізичного здоров'я населення "Спорт для всіх" та проведення фізкультурно-масових заходів серед населення регіону	*0810*	*5061*	*4115061*		225 000,00	225 000,00	225 000,00	20 999,40						225 000,00	225 000,00	225 000,00	20 999,40	
Забезпечення діяльності місцевих центрів фізичного здоров'я населення "Спорт для всіх" та проведення фізкультурно-масових заходів серед населення регіону	*0810*	*5061*	*4215061*		8 795 719,00	8 795 719,00	8 795 719,00	4 068 248,59	2 058 500,00	5 502 463,00	5 645 030,12	918 441,97		10 854 219,00	14 298 182,00	14 440 749,12	4 986 690,56	
Забезпечення діяльності місцевих центрів фізичного здоров'я населення "Спорт для всіх" та проведення фізкультурно-масових заходів серед населення регіону	*0810*	*5061*	*4315061*		120 000,00	120 000,00	120 000,00	28 770,00						120 000,00	120 000,00	120 000,00	28 770,00	
Забезпечення діяльності місцевих центрів фізичного здоров'я населення "Спорт для всіх" та проведення фізкультурно-масових заходів серед населення регіону	*0810*	*5061*	*4415061*		700 000,00	700 000,00	700 000,00	152 840,00						700 000,00	700 000,00	700 000,00	152 840,00	
Забезпечення діяльності місцевих центрів фізичного здоров'я населення "Спорт для всіх" та проведення фізкультурно-масових заходів серед населення регіону	*0810*	*5061*	*4515061*		350 000,00	350 000,00	350 000,00	85 883,20						350 000,00	350 000,00	350 000,00	85 883,20	
Забезпечення діяльності місцевих центрів фізичного здоров'я населення "Спорт для всіх" та проведення фізкультурно-масових заходів серед населення регіону	*0810*	*5061*	*4615061*		2 944 756,00	2 944 756,00	2 944 756,00	517 019,10	400 000,00	400 000,00	400 000,00	163 794,58		3 344 756,00	3 344 756,00	3 344 756,00	680 813,68	
Забезпечення діяльності місцевих центрів фізичного здоров'я населення "Спорт для всіх" та проведення фізкультурно-масових заходів серед населення регіону	*0810*	*5061*	*4715061*		100 000,00	100 000,00	100 000,00	36 000,00						100 000,00	100 000,00	100 000,00	36 000,00	
Забезпечення діяльності місцевих центрів фізичного здоров'я населення "Спорт для всіх" та проведення фізкультурно-масових заходів серед населення регіону	*0810*	*5061*	*4815061*		120 000,00	120 000,00	120 000,00	29 194,50						120 000,00	120 000,00	120 000,00	29 194,50	
Забезпечення діяльності місцевих центрів фізичного здоров'я населення "Спорт для всіх" та проведення фізкультурно-масових заходів серед населення регіону	*0810*	*5061*	*4915061*		200 000,00	200 000,00	200 000,00							200 000,00	200 000,00	200 000,00		
Підтримка спорту вищих досягнень та організацій, які здійснюють фізкультурно-спортивну діяльність в регіоні	*0810*	*5062*	*1115062*		91 745 700,00	91 745 700,00	91 745 700,00	9 513 909,43						91 745 700,00	91 745 700,00	91 745 700,00	9 513 909,43	
Забезпечення діяльності централізованої бухгалтерії	*0810*	*5063*	*1115063*		6 295 709,00	6 295 709,00	6 295 709,00	2 984 776,82						6 295 709,00	6 295 709,00	6 295 709,00	2 984 776,82	
Житлово-комунальне господарство		**6000**			1 867 863 116,00	1 867 863 116,00	1 867 863 116,00	711 997 392,74	5 543 835 102,00	5 629 448 135,00	5 637 309 302,93	466 647 737,76		7 411 698 218,00	7 497 311 251,00	7 505 172 418,93	1 178 645 130,50	
Утримання та ефективна експлуатація об'єктів житлово-комунального господарства		**6010**			24 378 035,00	24 378 035,00	24 378 035,00	3 669 409,94	3 910 283 062,00	3 990 801 895,00	3 998 663 062,93	375 876 599,37		3 934 661 097,00	4 015 179 930,00	4 023 041 097,93	379 546 009,31	
Експлуатація та технічне обслуговування житлового фонду	*0610*	*6011*	*1216011*						247 470 000,00	247 470 000,00	247 470 000,00	6 087 656,48		247 470 000,00	247 470 000,00	247 470 000,00	6 087 656,48	
Експлуатація та технічне обслуговування житлового фонду	*0610*	*6011*	*1516011*						232 736 129,00	232 736 129,00	232 736 129,00	82 091 930,77		232 736 129,00	232 736 129,00	232 736 129,00	82 091 930,77	

1	2				3	4	5	6	7	8	9	10	11	12	13	14	15	16
Експлуатація та технічне обслуговування житлового фонду	*0610*	*6011*	*4016011*		3 156 200,00	3 156 200,00	3 156 200,00	1 150 426,00	144 698 858,00	152 601 212,00	152 625 159,70	9 610 520,20		147 855 058,00	155 757 412,00	155 781 359,70	10 760 946,20	
Експлуатація та технічне обслуговування житлового фонду	*0610*	*6011*	*4116011*		2 500 000,00	2 500 000,00	2 500 000,00	622 958,40	230 712 301,00	230 712 301,00	230 712 301,00	21 972 610,04		233 212 301,00	233 212 301,00	233 212 301,00	22 595 568,44	
Експлуатація та технічне обслуговування житлового фонду	*0610*	*6011*	*4216011*		2 818 450,00	2 818 450,00	2 818 450,00		178 355 711,00	225 716 617,00	225 716 617,00	42 742 407,03		181 174 161,00	228 535 067,00	228 535 067,00	42 742 407,03	
Експлуатація та технічне обслуговування житлового фонду	*0610*	*6011*	*4316011*		2 299 200,00	2 299 200,00	2 299 200,00		183 916 769,00	183 916 769,00	183 916 769,00	59 189 531,33		186 215 969,00	186 215 969,00	186 215 969,00	59 189 531,33	
Експлуатація та технічне обслуговування житлового фонду	*0610*	*6011*	*4416011*		4 466 861,00	4 466 861,00	4 466 861,00	1 575 933,89	155 575 022,00	155 575 022,00	156 393 562,51	22 753 076,37		160 041 883,00	160 041 883,00	160 860 423,51	24 329 010,26	
Експлуатація та технічне обслуговування житлового фонду	*0610*	*6011*	*4516011*		885 900,00	885 900,00	885 900,00	108 418,94	130 994 356,00	130 994 356,00	130 994 356,00	2 059 333,08		131 880 256,00	131 880 256,00	131 880 256,00	2 167 752,02	
Експлуатація та технічне обслуговування житлового фонду	*0610*	*6011*	*4616011*		1 245 300,00	1 245 300,00	1 245 300,00	211 672,71	98 365 343,00	98 365 343,00	99 099 304,00	999 032,84		99 610 643,00	99 610 643,00	100 344 604,00	1 210 705,55	
Експлуатація та технічне обслуговування житлового фонду	*0610*	*6011*	*4716011*		2 210 900,00	2 210 900,00	2 210 900,00		173 206 197,00	190 746 197,00	190 746 197,00	27 762 431,55		175 417 097,00	192 957 097,00	192 957 097,00	27 762 431,55	
Експлуатація та технічне обслуговування житлового фонду	*0610*	*6011*	*4816011*		3 760 050,00	3 760 050,00	3 760 050,00		131 496 039,00	131 496 039,00	131 496 039,00	1 144 875,74		135 256 089,00	135 256 089,00	135 256 089,00	1 144 875,74	
Експлуатація та технічне обслуговування житлового фонду	*0610*	*6011*	*4916011*		1 035 174,00	1 035 174,00	1 035 174,00		159 603 938,00	159 603 938,00	160 385 809,00	5 237 970,40		160 639 112,00	160 639 112,00	161 420 983,00	5 237 970,40	
Забезпечення діяльності з виробництва, транспортування, постачання теплової енергії	*0620*	*6012*	*1216012*						438 500 000,00	438 500 000,00	438 500 000,00	49 890 010,18		438 500 000,00	438 500 000,00	438 500 000,00	49 890 010,18	
Забезпечення збору та вивезення сміття і відходів	*0620*	*6014*	*1216014*						8 400 000,00	8 400 000,00	8 400 000,00			8 400 000,00	8 400 000,00	8 400 000,00		
Забезпечення надійної та безперебійної експлуатації ліфтів	*0620*	*6015*	*4016015*						26 672 564,00	25 388 564,00	25 627 695,27			26 672 564,00	25 388 564,00	25 627 695,27		
Забезпечення надійної та безперебійної експлуатації ліфтів	*0620*	*6015*	*4116015*						7 172 940,00	7 172 940,00	7 340 345,53	3 348 110,65		7 172 940,00	7 172 940,00	7 340 345,53	3 348 110,65	
Забезпечення надійної та безперебійної експлуатації ліфтів	*0620*	*6015*	*4216015*						11 888 758,00	20 765 152,00	20 765 152,00			11 888 758,00	20 765 152,00	20 765 152,00		
Забезпечення надійної та безперебійної експлуатації ліфтів	*0620*	*6015*	*4316015*						5 125 144,00	5 125 144,00	5 394 889,00	1 734 888,40		5 125 144,00	5 125 144,00	5 394 889,00	1 734 888,40	
Забезпечення надійної та безперебійної експлуатації ліфтів	*0620*	*6015*	*4416015*						12 396 413,00	12 396 413,00	13 048 886,68	2 523 850,80		12 396 413,00	12 396 413,00	13 048 886,68	2 523 850,80	
Забезпечення надійної та безперебійної експлуатації ліфтів	*0620*	*6015*	*4516015*						13 636 230,00	13 636 230,00	13 636 230,00			13 636 230,00	13 636 230,00	13 636 230,00		
Забезпечення надійної та безперебійної експлуатації ліфтів	*0620*	*6015*	*4616015*						20 219 677,00	20 219 677,00	21 283 871,00			20 219 677,00	20 219 677,00	21 283 871,00		
Забезпечення надійної та безперебійної експлуатації ліфтів	*0620*	*6015*	*4716015*						39 620 757,00	39 620 757,00	40 615 837,05	8 981 560,24		39 620 757,00	39 620 757,00	40 615 837,05	8 981 560,24	
Забезпечення надійної та безперебійної експлуатації ліфтів	*0620*	*6015*	*4816015*						29 102 291,00	29 102 291,00	30 683 743,19	13 818 197,86		29 102 291,00	29 102 291,00	30 683 743,19	13 818 197,86	
Забезпечення надійної та безперебійної експлуатації ліфтів	*0620*	*6015*	*4916015*						10 133 933,00	10 133 933,00	10 667 299,00			10 133 933,00	10 133 933,00	10 667 299,00		
Впровадження засобів обліку витрат та регулювання споживання води та теплової енергії	*0620*	*6016*	*4516016*						7 546 226,00	7 546 226,00	7 546 226,00			7 546 226,00	7 546 226,00	7 546 226,00		
Впровадження засобів обліку витрат та регулювання споживання води та теплової енергії	*0620*	*6016*	*4716016*						627 900,00	627 900,00	627 900,00			627 900,00	627 900,00	627 900,00		
Інша діяльність, пов'язана з експлуатацією об'єктів житлово-комунального господарства	*0620*	*6017*	*1216017*						1 188 368 420,00	1 188 368 420,00	1 188 368 420,00			1 188 368 420,00	1 188 368 420,00	1 188 368 420,00		
Інша діяльність, пов'язана з експлуатацією об'єктів житлово-комунального господарства	*0620*	*6017*	*4016017*						1 094 034,00	1 217 213,00	1 217 213,00	504 532,72		1 094 034,00	1 217 213,00	1 217 213,00	504 532,72	
Інша діяльність, пов'язана з експлуатацією об'єктів житлово-комунального господарства	*0620*	*6017*	*4116017*						5 153 088,00	5 153 088,00	5 153 088,00	2 790 690,09		5 153 088,00	5 153 088,00	5 153 088,00	2 790 690,09	
Інша діяльність, пов'язана з експлуатацією об'єктів житлово-комунального господарства	*0620*	*6017*	*4216017*						891 282,00	891 282,00	891 282,00	512 738,60		891 282,00	891 282,00	891 282,00	512 738,60	
Інша діяльність, пов'язана з експлуатацією об'єктів житлово-комунального господарства	*0620*	*6017*	*4316017*						4 598 721,00	4 598 721,00	4 598 721,00	2 436 351,57		4 598 721,00	4 598 721,00	4 598 721,00	2 436 351,57	
Інша діяльність, пов'язана з експлуатацією об'єктів житлово-комунального господарства	*0620*	*6017*	*4416017*						598 250,00	598 250,00	598 250,00	535 253,73		598 250,00	598 250,00	598 250,00	535 253,73	
Інша діяльність, пов'язана з експлуатацією об'єктів житлово-комунального господарства	*0620*	*6017*	*4516017*						2 200 725,00	2 200 725,00	2 200 725,00	1 416 639,61		2 200 725,00	2 200 725,00	2 200 725,00	1 416 639,61	
Інша діяльність, пов'язана з експлуатацією об'єктів житлово-комунального господарства	*0620*	*6017*	*4616017*						1 421 000,00	1 421 000,00	1 421 000,00	820 273,83		1 421 000,00	1 421 000,00	1 421 000,00	820 273,83	
Інша діяльність, пов'язана з експлуатацією об'єктів житлово-комунального господарства	*0620*	*6017*	*4716017*						1 620 445,00	1 620 445,00	1 620 445,00	1 126 464,82		1 620 445,00	1 620 445,00	1 620 445,00	1 126 464,82	
Інша діяльність, пов'язана з експлуатацією об'єктів житлово-комунального господарства	*0620*	*6017*	*4816017*						3 108 661,00	3 108 661,00	3 108 661,00	1 759 979,65		3 108 661,00	3 108 661,00	3 108 661,00	1 759 979,65	
Інша діяльність, пов'язана з експлуатацією об'єктів житлово-комунального господарства	*0620*	*6017*	*4916017*						3 054 940,00	3 054 940,00	3 054 940,00	2 025 680,79		3 054 940,00	3 054 940,00	3 054 940,00	2 025 680,79	

1	2				3	4	5	6	7	8	9	10	11	12	13	14	15	16
Забезпечення функціонування підприємств, установ та організацій, що виробляють, виконують та/або надають житлово-комунальні послуги	**0620**	**6020**	**3116020**						5 000 000,00	5 000 000,00	5 000 000,00			5 000 000,00	5 000 000,00	5 000 000,00		
Забезпечення функціонування підприємств, установ та організацій, що виробляють, виконують та/або надають житлово-комунальні послуги	**0620**	**6020**	**4016020**						25 500 000,00	25 500 000,00	25 500 000,00			25 500 000,00	25 500 000,00	25 500 000,00		
Забезпечення функціонування підприємств, установ та організацій, що виробляють, виконують та/або надають житлово-комунальні послуги	**0620**	**6020**	**4116020**						15 040 000,00	15 040 000,00	15 040 000,00			15 040 000,00	15 040 000,00	15 040 000,00		
Забезпечення функціонування підприємств, установ та організацій, що виробляють, виконують та/або надають житлово-комунальні послуги	**0620**	**6020**	**4216020**						3 800 000,00	8 894 200,00	8 894 200,00			3 800 000,00	8 894 200,00	8 894 200,00		
Забезпечення функціонування підприємств, установ та організацій, що виробляють, виконують та/або надають житлово-комунальні послуги	**0620**	**6020**	**4416020**						39 115 616,00	39 115 616,00	39 115 616,00	3 956 936,40		39 115 616,00	39 115 616,00	39 115 616,00	3 956 936,40	
Забезпечення функціонування підприємств, установ та організацій, що виробляють, виконують та/або надають житлово-комунальні послуги	**0620**	**6020**	**4616020**						12 562 770,00	12 562 770,00	12 562 770,00			12 562 770,00	12 562 770,00	12 562 770,00		
Забезпечення функціонування підприємств, установ та організацій, що виробляють, виконують та/або надають житлово-комунальні послуги	**0620**	**6020**	**4716020**						2 000 000,00	2 000 000,00	2 000 000,00			2 000 000,00	2 000 000,00	2 000 000,00		
Забезпечення функціонування підприємств, установ та організацій, що виробляють, виконують та/або надають житлово-комунальні послуги	**0620**	**6020**	**4916020**						24 700 000,00	24 700 000,00	24 700 000,00			24 700 000,00	24 700 000,00	24 700 000,00		
Організація благоустрою населених пунктів	**0620**	**6030**	**1216030**		186 236 920,00	186 236 920,00	186 236 920,00	78 816 766,52	55 214 300,00	55 214 300,00	55 214 300,00	209 557,60		241 451 220,00	241 451 220,00	241 451 220,00	79 026 324,12	
Організація благоустрою населених пунктів	**0620**	**6030**	**1416030**		136 455 935,00	136 455 935,00	136 455 935,00	57 122 606,27						136 455 935,00	136 455 935,00	136 455 935,00	57 122 606,27	
Організація благоустрою населених пунктів	**0620**	**6030**	**2816030**		1 452 223 664,00	1 452 223 664,00	1 452 223 664,00	569 311 630,28	450 000 000,00	450 000 000,00	450 000 000,00	36 726 675,67		1 902 223 664,00	1 902 223 664,00	1 902 223 664,00	606 038 305,95	
Організація благоустрою населених пунктів	**0620**	**6030**	**4616030**		600 000,00	600 000,00	600 000,00							600 000,00	600 000,00	600 000,00		
Організація благоустрою населених пунктів	**0620**	**6030**	**4716030**		4 000 000,00	4 000 000,00	4 000 000,00							4 000 000,00	4 000 000,00	4 000 000,00		
Організація благоустрою населених пунктів	**0620**	**6030**	**4916030**		2 000 000,00	2 000 000,00	2 000 000,00							2 000 000,00	2 000 000,00	2 000 000,00		
Реалізація державних та місцевих житлових програм		**6080**			7 531 268,00	7 531 268,00	7 531 268,00	1 704 705,33	1 000 619 354,00	1 000 619 354,00	1 000 619 354,00	49 877 968,72		1 008 150 622,00	1 008 150 622,00	1 008 150 622,00	51 582 674,05	
Будівництво житла для окремих категорій населення відповідно до законодавства	***0610***	***6081***	***1516081***						220 000 000,00	220 000 000,00	220 000 000,00			220 000 000,00	220 000 000,00	220 000 000,00		
Придбання житла для окремих категорій населення відповідно до законодавства	***0610***	***6082***	***1516082***						768 176 922,00	768 176 922,00	768 176 922,00	48 731 556,28		768 176 922,00	768 176 922,00	768 176 922,00	48 731 556,28	
Проектні, будівельно-ремонтні роботи, придбання житла та приміщень для розвитку сімейних та інших форм виховання, наближених до сімейних, та забезпечення житлом дітей-сиріт, дітей, позбавлених батьківського піклування, осіб з їх	***0610***	***6083***	***4516083***						7 500 000,00	7 500 000,00	7 500 000,00			7 500 000,00	7 500 000,00	7 500 000,00		
Витрати, пов'язані з наданням та обслуговуванням пільгових довгострокових кредитів, наданих громадянам на будівництво/реконструкцію/придбання житла	***0610***	***6084***	***1516084***		7 531 268,00	7 531 268,00	7 531 268,00	1 704 705,33	4 762 432,00	4 762 432,00	4 762 432,00	1 146 412,44		12 293 700,00	12 293 700,00	12 293 700,00	2 851 117,77	
Здешевлення вартості іпотечних кредитів для забезпечення доступним житлом громадян, які потребують поліпшення житлових умов	***0610***	***6085***	***1516085***						180 000,00	180 000,00	180 000,00			180 000,00	180 000,00	180 000,00		
Інша діяльність у сфері житлово-комунального господарства	**0640**	**6090**	**0116090**		52 676 494,00	52 676 494,00	52 676 494,00	224 911,24						52 676 494,00	52 676 494,00	52 676 494,00	224 911,24	
Інша діяльність у сфері житлово-комунального господарства	**0640**	**6090**	**1216090**		1 760 800,00	1 760 800,00	1 760 800,00	1 147 363,16						1 760 800,00	1 760 800,00	1 760 800,00	1 147 363,16	
Економічна діяльність		**7000**			10 084 189 951,00	10 084 189 951,00	10 084 189 951,00	3 809 133 366,18	14 194 330 033,00	14 195 850 033,00	14 195 901 487,15	2 254 683 122,57		24 278 519 984,00	24 280 039 984,00	############	6 063 816 488,75	
Сільське, лісове, рибне господарство та мисливство		**7100**							1 983 350,00	1 983 350,00	1 983 350,00			1 983 350,00	1 983 350,00	1 983 350,00		
Здійснення заходів із землеустрою	**0421**	**7130**	**2817130**						1 983 350,00	1 983 350,00	1 983 350,00			1 983 350,00	1 983 350,00	1 983 350,00		
Будівництво та регіональний розвиток		**7300**			4 984 456,00	4 984 456,00	4 984 456,00		3 512 737 135,00	3 514 257 135,00	3 514 257 135,00	570 976 786,91		3 517 721 591,00	3 519 241 591,00	3 519 241 591,00	570 976 786,91	
Будівництво об'єктів житлово-комунального господарства	**0443**	**7310**	**1217310**						2 170 463 866,00	2 170 463 866,00	2 170 463 866,00	385 034 252,92		2 170 463 866,00	2 170 463 866,00	2 170 463 866,00	385 034 252,92	
Будівництво об'єктів житлово-комунального господарства	**0443**	**7310**	**2817310**						77 777 990,00	77 777 990,00	77 777 990,00	4 252 003,48		77 777 990,00	77 777 990,00	77 777 990,00	4 252 003,48	
Будівництво об'єктів житлово-комунального господарства	**0443**	**7310**	**4117310**						6 000 000,00	6 000 000,00	6 000 000,00			6 000 000,00	6 000 000,00	6 000 000,00		
Будівництво об'єктів житлово-комунального господарства	**0443**	**7310**	**4317310**						11 432 351,00	11 432 351,00	11 432 351,00			11 432 351,00	11 432 351,00	11 432 351,00		
Будівництво об'єктів житлово-комунального господарства	**0443**	**7310**	**4817310**						922 400,00	922 400,00	922 400,00	233 639,12		922 400,00	922 400,00	922 400,00	233 639,12	
Будівництво об'єктів соціально-культурного призначення		**7320**							962 411 109,00	963 931 109,00	963 931 109,00	151 936 430,05		962 411 109,00	963 931 109,00	963 931 109,00	151 936 430,05	
Будівництво освітніх установ та закладів	***0443***	***7321***	***1217321***						4 310 096,00	4 310 096,00	4 310 096,00			4 310 096,00	4 310 096,00	4 310 096,00		

1	2				3	4	5	6	7	8	9	10	11	12	13	14	15	16
Будівництво освітніх установ та закладів	*0443*	*7321*	*4017321*						65 109 184,00	65 109 184,00	65 109 184,00	4 636 182,54		65 109 184,00	65 109 184,00	65 109 184,00	4 636 182,54	
Будівництво освітніх установ та закладів	*0443*	*7321*	*4117321*						37 848 622,00	37 848 622,00	37 848 622,00	1 685 637,65		37 848 622,00	37 848 622,00	37 848 622,00	1 685 637,65	
Будівництво освітніх установ та закладів	*0443*	*7321*	*4217321*						480 000,00	2 000 000,00	2 000 000,00			480 000,00	2 000 000,00	2 000 000,00		
Будівництво освітніх установ та закладів	*0443*	*7321*	*4417321*						87 373 418,00	87 373 418,00	87 373 418,00	1 422 954,88		87 373 418,00	87 373 418,00	87 373 418,00	1 422 954,88	
Будівництво освітніх установ та закладів	*0443*	*7321*	*4717321*						6 758 379,00	6 758 379,00	6 758 379,00	1 340 710,81		6 758 379,00	6 758 379,00	6 758 379,00	1 340 710,81	
Будівництво освітніх установ та закладів	*0443*	*7321*	*4817321*						24 451 405,00	24 451 405,00	24 451 405,00	1 582 900,00		24 451 405,00	24 451 405,00	24 451 405,00	1 582 900,00	
Будівництво медичних установ та закладів	*0443*	*7322*	*0717322*						353 561 936,00	353 561 936,00	353 561 936,00	98 216 571,26		353 561 936,00	353 561 936,00	353 561 936,00	98 216 571,26	
Будівництво медичних установ та закладів	*0443*	*7322*	*1217322*						14 417 505,00	14 417 505,00	14 417 505,00			14 417 505,00	14 417 505,00	14 417 505,00		
Будівництво медичних установ та закладів	*0443*	*7322*	*4117322*						124 079 561,00	124 079 561,00	124 079 561,00	24 209 436,40		124 079 561,00	124 079 561,00	124 079 561,00	24 209 436,40	
Будівництво установ та закладів соціальної сфери	*0443*	*7323*	*0817323*						1 451 520,00	1 451 520,00	1 451 520,00			1 451 520,00	1 451 520,00	1 451 520,00		
Будівництво установ та закладів соціальної сфери	*0443*	*7323*	*4117323*						25 000 000,00	25 000 000,00	25 000 000,00			25 000 000,00	25 000 000,00	25 000 000,00		
Будівництво установ та закладів соціальної сфери	*0443*	*7323*	*4217323*						44 756 015,00	44 756 015,00	44 756 015,00	6 585 321,43		44 756 015,00	44 756 015,00	44 756 015,00	6 585 321,43	
Будівництво установ та закладів соціальної сфери	*0443*	*7323*	*4617323*						139 613 468,00	139 613 468,00	139 613 468,00	12 256 715,08		139 613 468,00	139 613 468,00	139 613 468,00	12 256 715,08	
Будівництво установ та закладів соціальної сфери	*0443*	*7323*	*4717323*						30 000 000,00	30 000 000,00	30 000 000,00			30 000 000,00	30 000 000,00	30 000 000,00		
Будівництво установ та закладів культури	*0443*	*7324*	*3017324*						3 000 000,00	3 000 000,00	3 000 000,00			3 000 000,00	3 000 000,00	3 000 000,00		
Будівництво споруд, установ та закладів фізичної культури і спорту	*0443*	*7325*	*4017325*						200 000,00	200 000,00	200 000,00			200 000,00	200 000,00	200 000,00		
Будівництво інших об`єктів комунальної власності	**0443**	**7330**	**0227330**						18 529 987,00	18 529 987,00	18 529 987,00	11 671 442,86		18 529 987,00	18 529 987,00	18 529 987,00	11 671 442,86	
Будівництво інших об`єктів комунальної власності	**0443**	**7330**	**1417330**						4 500 000,00	4 500 000,00	4 500 000,00	4 495 242,66		4 500 000,00	4 500 000,00	4 500 000,00	4 495 242,66	
Будівництво інших об`єктів комунальної власності	**0443**	**7330**	**3017330**						7 000 000,00	7 000 000,00	7 000 000,00			7 000 000,00	7 000 000,00	7 000 000,00		
Будівництво інших об`єктів комунальної власності	**0443**	**7330**	**4217330**						20 000 000,00	20 000 000,00	20 000 000,00	12 351,93		20 000 000,00	20 000 000,00	20 000 000,00	12 351,93	
Проектування, реставрація та охорона пам'яток архітектури	**0443**	**7340**	**0717340**						12 637 900,00	12 637 900,00	12 637 900,00			12 637 900,00	12 637 900,00	12 637 900,00		
Проектування, реставрація та охорона пам'яток архітектури	**0443**	**7340**	**1017340**						52 040 000,00	52 040 000,00	52 040 000,00	3 852 221,27		52 040 000,00	52 040 000,00	52 040 000,00	3 852 221,27	
Проектування, реставрація та охорона пам'яток архітектури	**0443**	**7340**	**1217340**						2 560 000,00	2 560 000,00	2 560 000,00			2 560 000,00	2 560 000,00	2 560 000,00		
Проектування, реставрація та охорона пам'яток архітектури	**0443**	**7340**	**1617340**		540 000,00	540 000,00	540 000,00							540 000,00	540 000,00	540 000,00		
Проектування, реставрація та охорона пам'яток архітектури	**0443**	**7340**	**1817340**						52 829 200,00	52 829 200,00	52 829 200,00			52 829 200,00	52 829 200,00	52 829 200,00		
Проектування, реставрація та охорона пам'яток архітектури	**0443**	**7340**	**1917340**						10 000 000,00	10 000 000,00	10 000 000,00			10 000 000,00	10 000 000,00	10 000 000,00		
Проектування, реставрація та охорона пам'яток архітектури	**0443**	**7340**	**2717340**		4 444 456,00	4 444 456,00	4 444 456,00							4 444 456,00	4 444 456,00	4 444 456,00		
Проектування, реставрація та охорона пам'яток архітектури	**0443**	**7340**	**3117340**						71 439 760,00	71 439 760,00	71 439 760,00			71 439 760,00	71 439 760,00	71 439 760,00		
Розроблення схем планування та забудови територій (містобудівної документації)	**0443**	**7350**	**1617350**						9 061 000,00	9 061 000,00	9 061 000,00			9 061 000,00	9 061 000,00	9 061 000,00		
Виконання інвестиційних проектів		**7360**							23 131 572,00	23 131 572,00	23 131 572,00	9 489 202,62		23 131 572,00	23 131 572,00	23 131 572,00	9 489 202,62	
Виконання інвестиційних проектів в рамках здійснення заходів щодо соціально-економічного розвитку окремих територій	*0490*	*7363*	*2817363*						5 170 000,00	5 170 000,00	5 170 000,00			5 170 000,00	5 170 000,00	5 170 000,00		
Виконання інвестиційних проектів в рамках здійснення заходів щодо соціально-економічного розвитку окремих територій	*0490*	*7363*	*4117363*						16 021 462,00	16 021 462,00	16 021 462,00	9 489 202,62		16 021 462,00	16 021 462,00	16 021 462,00	9 489 202,62	
Виконання інвестиційних проектів в рамках здійснення заходів щодо соціально-економічного розвитку окремих територій	*0490*	*7363*	*4817363*						1 940 110,00	1 940 110,00	1 940 110,00			1 940 110,00	1 940 110,00	1 940 110,00		
Транспорт та транспортна інфраструктура, дорожнє господарство		**7400**			7 634 770 600,00	7 634 770 600,00	7 634 770 600,00	3 352 499 651,13	9 076 444 022,00	9 076 444 022,00	9 076 444 022,00	1 429 659 762,69		16 711 214 622,00	16 711 214 622,00	##############	4 782 159 413,82	
Забезпечення надання послуг з перевезення пасажирів автомобільним		**7410**			1 362 577 000,00	1 362 577 000,00	1 362 577 000,00	828 492 300,00						1 362 577 000,00	1 362 577 000,00	1 362 577 000,00	828 492 300,00	
Регулювання цін на послуги місцевого автотранспорту	*0451*	*7412*	*1917412*		1 362 577 000,00	1 362 577 000,00	1 362 577 000,00	828 492 300,00						1 362 577 000,00	1 362 577 000,00	1 362 577 000,00	828 492 300,00	
Забезпечення надання послуг з перевезення пасажирів		**7420**			3 778 746 100,00	3 778 746 100,00	3 778 746 100,00	1 574 477 000,00	1 114 169 700,00	1 114 169 700,00	1 114 169 700,00	160 569 274,97		4 892 915 800,00	4 892 915 800,00	4 892 915 800,00	1 735 046 274,97	
Утримання та розвиток наземного електротранспорту	*0453*	*7421*	*1917421*						7 000 000,00	7 000 000,00	7 000 000,00			7 000 000,00	7 000 000,00	7 000 000,00		
Регулювання цін на послуги місцевого наземного електротранспорту	*0453*	*7422*	*1917422*		1 105 744 800,00	1 105 744 800,00	1 105 744 800,00	460 727 000,00						1 105 744 800,00	1 105 744 800,00	1 105 744 800,00	460 727 000,00	
Утримання та розвиток метрополітену	*0453*	*7423*	*1917423*						512 832 500,00	512 832 500,00	512 832 500,00			512 832 500,00	512 832 500,00	512 832 500,00		
Регулювання цін на послуги метрополітену	*0453*	*7424*	*1917424*		2 673 001 300,00	2 673 001 300,00	2 673 001 300,00	1 113 750 000,00						2 673 001 300,00	2 673 001 300,00	2 673 001 300,00	1 113 750 000,00	
Інші заходи у сфері електротранспорту	*0455*	*7426*	*1917426*						594 337 200,00	594 337 200,00	594 337 200,00	160 569 274,97		594 337 200,00	594 337 200,00	594 337 200,00	160 569 274,97	
Утримання та розвиток транспортної інфраструктури		**7440**			2 493 447 500,00	2 493 447 500,00	2 493 447 500,00	949 530 351,13	4 694 964 246,00	4 694 964 246,00	4 694 964 246,00	532 211 090,90		7 188 411 746,00	7 188 411 746,00	7 188 411 746,00	1 481 741 442,03	

1	2				3	4	5	6	7	8	9	10	11	12	13	14	15	16
Утримання та розвиток мостів/шляхопроводів	*0456*	*7441*	*1917441*		240 282 641,00	240 282 641,00	240 282 641,00	92 538 148,41	2 500 000 000,00	2 500 000 000,00	2 500 000 000,00	263 233 351,79		2 740 282 641,00	2 740 282 641,00	2 740 282 641,00	355 771 500,20	
Утримання та розвиток мостів/шляхопроводів	*0456*	*7441*	*4417441*						10 697 546,00	10 697 546,00	10 697 546,00	2 677 365,11		10 697 546,00	10 697 546,00	10 697 546,00	2 677 365,11	
Утримання та розвиток інших об'єктів транспортної інфраструктури	*0456*	*7442*	*1917442*		2 253 164 859,00	2 253 164 859,00	2 253 164 859,00	856 992 202,72	2 184 266 700,00	2 184 266 700,00	2 184 266 700,00	266 300 374,00		4 437 431 559,00	4 437 431 559,00	4 437 431 559,00	1 123 292 576,72	
Утримання та розвиток автомобільних доріг та дорожньої інфраструктури		**7460**							3 147 310 076,00	3 147 310 076,00	3 147 310 076,00	736 581 054,94		3 147 310 076,00	3 147 310 076,00	3 147 310 076,00	736 581 054,94	
Утримання та розвиток автомобільних доріг та дорожньої інфраструктури за рахунок коштів місцевого бюджету	*0456*	*7461*	*1917461*						1 288 635 100,00	1 288 635 100,00	1 288 635 100,00	65 759 381,96		1 288 635 100,00	1 288 635 100,00	1 288 635 100,00	65 759 381,96	
Утримання та розвиток автомобільних доріг та дорожньої інфраструктури за рахунок субвенції з державного бюджету	*0456*	*7462*	*1917462*						1 858 674 976,00	1 858 674 976,00	1 858 674 976,00	670 821 672,98		1 858 674 976,00	1 858 674 976,00	1 858 674 976,00	670 821 672,98	
Інша діяльність у сфері дорожнього господарства	**0456**	**7470**	**4417470**						120 000 000,00	120 000 000,00	120 000 000,00	298 341,88		120 000 000,00	120 000 000,00	120 000 000,00	298 341,88	
Зв'язок, телекомунікації та інформатика		**7500**			628 415 330,00	628 415 330,00	628 415 330,00	121 805 546,23	1 147 991 558,00	1 147 991 558,00	1 147 991 558,00	172 415 010,01		1 776 406 888,00	1 776 406 888,00	1 776 406 888,00	294 220 556,24	
Реалізація Національної програми інформатизації	**0460**	**7520**	**0227520**		4 134 900,00	4 134 900,00	4 134 900,00	710 051,72	200 000,00	200 000,00	200 000,00			4 334 900,00	4 334 900,00	4 334 900,00	710 051,72	
Реалізація Національної програми інформатизації	**0460**	**7520**	**2017520**		624 100 430,00	624 100 430,00	624 100 430,00	121 095 494,51	1 147 791 558,00	1 147 791 558,00	1 147 791 558,00	172 415 010,01		1 771 891 988,00	1 771 891 988,00	1 771 891 988,00	293 510 504,52	
Реалізація Національної програми інформатизації	**0460**	**7520**	**3817520**		180 000,00	180 000,00	180 000,00							180 000,00	180 000,00	180 000,00		
Інші програми та заходи, пов'язані з економічною діяльністю		**7600**			1 816 019 565,00	1 816 019 565,00	1 816 019 565,00	334 828 168,82	416 397 091,00	416 397 091,00	416 448 545,15	62 175 839,51		2 232 416 656,00	2 232 416 656,00	2 232 468 110,15	397 004 008,33	
Сприяння розвитку малого та середнього підприємництва	**0411**	**7610**	**3517610**		83 700 000,00	83 700 000,00	83 700 000,00	34 265 042,36						83 700 000,00	83 700 000,00	83 700 000,00	34 265 042,36	
Розвиток готельного господарства та туризму		**7620**			14 342 800,00	14 342 800,00	14 342 800,00	2 735 286,53	4 590 000,00	4 590 000,00	4 590 000,00			18 932 800,00	18 932 800,00	18 932 800,00	2 735 286,53	
Реалізація програм і заходів в галузі туризму та курортів	*0470*	*7622*	*2617622*		14 342 800,00	14 342 800,00	14 342 800,00	2 735 286,53	4 590 000,00	4 590 000,00	4 590 000,00			18 932 800,00	18 932 800,00	18 932 800,00	2 735 286,53	
Заходи з енергозбереження	**0470**	**7640**	**1217640**		23 027 400,00	23 027 400,00	23 027 400,00	4 101 248,37						23 027 400,00	23 027 400,00	23 027 400,00	4 101 248,37	
Проведення експертної грошової оцінки земельної ділянки чи права на неї	**0490**	**7650**	**3617650**						500 000,00	500 000,00	500 000,00	92 703,51		500 000,00	500 000,00	500 000,00	92 703,51	
Підготовка земельних ділянок несільськогосподарського призначення або прав на них комунальної власності для продажу на земельних торгах та проведення таких торгів	**0490**	**7660**	**3617660**						450 000,00	450 000,00	450 000,00	66 468,68		450 000,00	450 000,00	450 000,00	66 468,68	
Внески до статутного капіталу суб'єктів господарювання	**0490**	**7670**	**1217670**						20 000 000,00	20 000 000,00	20 000 000,00			20 000 000,00	20 000 000,00	20 000 000,00		
Внески до статутного капіталу суб'єктів господарювання	**0490**	**7670**	**4017670**						1 044 119,00	1 044 119,00	1 044 119,00			1 044 119,00	1 044 119,00	1 044 119,00		
Внески до статутного капіталу суб'єктів господарювання	**0490**	**7670**	**4217670**						3 917 125,00	3 917 125,00	3 917 125,00	3 917 125,00		3 917 125,00	3 917 125,00	3 917 125,00	3 917 125,00	
Внески до статутного капіталу суб'єктів господарювання	**0490**	**7670**	**4417670**						1 233 990,00	1 233 990,00	1 233 990,00			1 233 990,00	1 233 990,00	1 233 990,00		
Внески до статутного капіталу суб'єктів господарювання	**0490**	**7670**	**4617670**						454 644,00	454 644,00	454 644,00			454 644,00	454 644,00	454 644,00		
Внески до статутного капіталу суб'єктів господарювання	**0490**	**7670**	**4717670**						739 243,00	739 243,00	739 243,00			739 243,00	739 243,00	739 243,00		
Внески до статутного капіталу суб'єктів господарювання	**0490**	**7670**	**4817670**						145 358,00	145 358,00	145 358,00			145 358,00	145 358,00	145 358,00		
Внески до статутного капіталу суб'єктів господарювання	**0490**	**7670**	**4917670**						872 736,00	872 736,00	872 736,00	872 735,09		872 736,00	872 736,00	872 736,00	872 735,09	
Членські внески до асоціацій органів місцевого самоврядування	**0490**	**7680**	**0117680**		15 904 602,00	15 904 602,00	15 904 602,00	15 904 602,00						15 904 602,00	15 904 602,00	15 904 602,00	15 904 602,00	
Інша економічна діяльність		**7690**			1 679 044 763,00	1 679 044 763,00	1 679 044 763,00	277 821 989,56	382 449 876,00	382 449 876,00	382 501 330,15	57 226 807,23		2 061 494 639,00	2 061 494 639,00	2 061 546 093,15	335 048 796,79	
Виконання заходів за рахунок цільових фондів, утворених Верховною Радою Автономної Республіки Крим, органами місцевого самоврядування і місцевими органами виконавчої влади і фондів, утворених Верховною Радою Автономної Республіки Крим, органами місцевого	*0490*	*7691*	*1917691*						219 620 831,00	219 620 831,00	219 620 831,00	788 878,63		219 620 831,00	219 620 831,00	219 620 831,00	788 878,63	
Виконання заходів за рахунок цільових фондів, утворених Верховною Радою Автономної Республіки Крим, органами місцевого самоврядування і місцевими органами виконавчої влади і фондів, утворених Верховною Радою Автономної Республіки Крим, органами місцевого	*0490*	*7691*	*2817691*						11 491 460,00	11 491 460,00	11 491 460,00	65 193,60		11 491 460,00	11 491 460,00	11 491 460,00	65 193,60	
Інші заходи, пов'язані з економічною діяльністю	*0490*	*7693*	*1217693*		7 650 000,00	7 650 000,00	7 650 000,00	3 414 480,00	27 150 000,00	27 150 000,00	27 150 000,00	14 253 570,00		34 800 000,00	34 800 000,00	34 800 000,00	17 668 050,00	
Інші заходи, пов'язані з економічною діяльністю	*0490*	*7693*	*2717693*		51 595 137,00	51 595 137,00	51 595 137,00	17 774 337,18			51 454,15			51 595 137,00	51 595 137,00	51 646 591,15	17 774 337,18	
Інші заходи, пов'язані з економічною діяльністю	*0490*	*7693*	*3017693*		858 285 330,00	858 285 330,00	858 285 330,00	192 129 824,43	58 187 585,00	58 187 585,00	58 187 585,00	17 719 165,00		916 472 915,00	916 472 915,00	916 472 915,00	209 848 989,43	
Інші заходи, пов'язані з економічною діяльністю	*0490*	*7693*	*3117693*						66 000 000,00	66 000 000,00	66 000 000,00	24 400 000,00		66 000 000,00	66 000 000,00	66 000 000,00	24 400 000,00	
Інші заходи, пов'язані з економічною діяльністю	*0490*	*7693*	*3217693*		35 416 000,00	35 416 000,00	35 416 000,00	14 197 672,18						35 416 000,00	35 416 000,00	35 416 000,00	14 197 672,18	

1	2				3	4	5	6	7	8	9	10	11	12	13	14	15	16
Інші заходи, пов'язані з економічною діяльністю	*0490*	*7693*	*3517693*		8 821 000,00	8 821 000,00	8 821 000,00	1 799 292,25						8 821 000,00	8 821 000,00	8 821 000,00	1 799 292,25	
Інші заходи, пов'язані з економічною діяльністю	*0490*	*7693*	*3617693*		100 000 000,00	100 000 000,00	100 000 000,00	42 572 201,46						100 000 000,00	100 000 000,00	100 000 000,00	42 572 201,46	
Інші заходи, пов'язані з економічною діяльністю	*0490*	*7693*	*3717693*		602 649 544,00	602 649 544,00	602 649 544,00							602 649 544,00	602 649 544,00	602 649 544,00		
Інші заходи, пов'язані з економічною діяльністю	*0490*	*7693*	*3817693*		14 627 752,00	14 627 752,00	14 627 752,00	5 934 182,06						14 627 752,00	14 627 752,00	14 627 752,00	5 934 182,06	
Реалізація програм допомоги і грантів Європейського Союзу, урядів іноземних держав, міжнародних організацій, донорських установ	**0133**	**7700**	**4417700**						38 776 877,00	38 776 877,00	38 776 877,00	19 455 723,45		38 776 877,00	38 776 877,00	38 776 877,00	19 455 723,45	
Інша діяльність		**8000**			3 095 318 875,00	3 071 218 875,00	1 127 401 690,00	399 361 938,26	204 755 889,00	228 855 889,00	228 855 889,00	64 280 409,11		3 300 074 764,00	3 300 074 764,00	1 356 257 579,00	463 642 347,37	
Захист населення і територій від надзвичайних ситуацій		**8100**			134 334 710,00	134 334 710,00	134 334 710,00	57 150 538,04	35 248 715,00	35 248 715,00	35 248 715,00	1 248 714,11		169 583 425,00	169 583 425,00	169 583 425,00	58 399 252,15	
Заходи із запобігання та ліквідації надзвичайних ситуацій та наслідків стихійного лиха	**0320**	**8110**	**3018110**		86 178 980,00	86 178 980,00	86 178 980,00	44 362 988,91	35 248 715,00	35 248 715,00	35 248 715,00	1 248 714,11		121 427 695,00	121 427 695,00	121 427 695,00	45 611 703,02	
Заходи з організації рятування на водах	**0320**	**8120**	**2818120**		48 155 730,00	48 155 730,00	48 155 730,00	12 787 549,13						48 155 730,00	48 155 730,00	48 155 730,00	12 787 549,13	
Охорона навколишнього природного середовища		**8300**			23 390 980,00	23 390 980,00	23 390 980,00	7 534 716,85	169 007 174,00	169 007 174,00	169 007 174,00	39 670 458,00		192 398 154,00	192 398 154,00	192 398 154,00	47 205 174,85	
Інша діяльність у сфері екології та охорони природних ресурсів	**0540**	**8330**	**1218330**		12 313 870,00	12 313 870,00	12 313 870,00	5 855 246,02						12 313 870,00	12 313 870,00	12 313 870,00	5 855 246,02	
Інша діяльність у сфері екології та охорони природних ресурсів	**0540**	**8330**	**2818330**		11 077 110,00	11 077 110,00	11 077 110,00	1 679 470,83	79 670 458,00	79 670 458,00	79 670 458,00	39 670 458,00		90 747 568,00	90 747 568,00	90 747 568,00	41 349 928,83	
Природоохоронні заходи за рахунок цільових фондів	**0540**	**8340**	**2818340**						89 336 716,00	89 336 716,00	89 336 716,00			89 336 716,00	89 336 716,00	89 336 716,00		
Засоби масової інформації		**8400**			199 526 000,00	199 526 000,00	199 526 000,00	82 935 509,20	500 000,00	500 000,00	500 000,00			200 026 000,00	200 026 000,00	200 026 000,00	82 935 509,20	
Фінансова підтримка засобів масової інформації	**0830**	**8410**	**2318410**		181 256 000,00	181 256 000,00	181 256 000,00	82 743 989,20	500 000,00	500 000,00	500 000,00			181 756 000,00	181 756 000,00	181 756 000,00	82 743 989,20	
Інші заходи у сфері засобів масової інформації	**0830**	**8420**	**2318420**		18 270 000,00	18 270 000,00	18 270 000,00	191 520,00						18 270 000,00	18 270 000,00	18 270 000,00	191 520,00	
Обслуговування місцевого боргу	**0170**	**8600**	**3718600**		770 150 000,00	770 150 000,00	770 150 000,00	251 741 174,17						770 150 000,00	770 150 000,00	770 150 000,00	251 741 174,17	
Резервний фонд		**8700**			1 967 917 185,00	1 943 817 185,00				24 100 000,00	24 100 000,00	23 361 237,00		1 967 917 185,00	1 967 917 185,00	24 100 000,00	23 361 237,00	
Резервний фонд місцевого бюджету	**0133**	**8710**	**3718710**		1 967 917 185,00	1 943 817 185,00								1 967 917 185,00	1 943 817 185,00			
Інші непередбачувані заходи за рахунок коштів резервного фонду місцевого бюджету		**8770**								24 100 000,00	24 100 000,00	23 361 237,00			24 100 000,00	24 100 000,00	23 361 237,00	
Інші заходи за рахунок коштів резервного фонду місцевого бюджету	*0133*	*8775*	*3018775*							24 100 000,00	24 100 000,00	23 361 237,00			24 100 000,00	24 100 000,00	23 361 237,00	
Усього видатків без урахування міжбюджетних трансфертів		**900201**			54 800 751 833,00	54 776 651 833,00	52 832 834 648,00	21 624 047 868,95	26 454 197 379,00	27 298 740 534,00	27 791 594 140,42	4 199 864 736,10		81 254 949 212,00	82 075 392 367,00	##############	25 823 912 605,05	
Субвенція з місцевого бюджету державному бюджету на виконання програм соціально-економічного розвитку регіонів	**0180**	**9800**	**3019800**		328 200 000,00	328 200 000,00		119 918 627,00	1 031 633 605,00	1 031 633 605,00		238 099 049,00		1 359 833 605,00	1 359 833 605,00		358 017 676,00	
Усього видатків з трансфертами, що передаються до державного бюджету		**900202**			55 128 951 833,00	55 104 851 833,00	52 832 834 648,00	21 743 966 495,95	27 485 830 984,00	28 330 374 139,00	27 791 594 140,42	4 437 963 785,10		82 614 782 817,00	83 435 225 972,00	##############	26 181 930 281,05	
Дотації з місцевого бюджету іншим бюджетам		**9100**			10 000 000,00	10 000 000,00		10 000 000,00						10 000 000,00	10 000 000,00		10 000 000,00	
Інші дотації з місцевого бюджету	**0180**	**9150**	**0119150**		10 000 000,00	10 000 000,00		10 000 000,00						10 000 000,00	10 000 000,00		10 000 000,00	
Усього		**900203**			55 138 951 833,00	55 114 851 833,00	52 832 834 648,00	21 753 966 495,95	27 485 830 984,00	28 330 374 139,00	27 791 594 140,42	4 437 963 785,10		82 624 782 817,00	83 445 225 972,00	##############	26 191 930 281,05	
III. Кредитування																		
Інша діяльність		**8000**			-257 486 419,00	-257 486 419,00		-3 487 878,00	-180 000,00	-180 000,00		-928 368,73		-257 666 419,00	-257 666 419,00		-4 416 246,73	
Кредитування		**8800**			-257 486 419,00	-257 486 419,00		-3 487 878,00	-180 000,00	-180 000,00		-928 368,73		-257 666 419,00	-257 666 419,00		-4 416 246,73	
Пільгові довгострокові кредити молодим сім'ям та одиноким молодим громадянам на будівництво/реконструкцію/придбання житла та їх повернення		**8820**							-180 000,00	-180 000,00		-928 368,73		-180 000,00	-180 000,00		-928 368,73	
Повернення пільгових довгострокових кредитів, наданих молодим сім'ям та одиноким молодим громадянам на будівництво/реконструкцію/придбання житла	*1060*	*8822*	*0008822*									-928 368,73					-928 368,73	
Повернення пільгових довгострокових кредитів, наданих молодим сім'ям та одиноким молодим громадянам на будівництво/реконструкцію/придбання житла	*1060*	*8822*	*1518822*						-180 000,00	-180 000,00				-180 000,00	-180 000,00			
Бюджетні позички суб'єктам господарювання та їх повернення		**8860**			-387 548 345,00	-387 548 345,00		-3 487 878,00						-387 548 345,00	-387 548 345,00		-3 487 878,00	
Повернення бюджетних позичок, наданих суб`єктам господарювання	*0490*	*8862*	*0008862*					-3 487 878,00									-3 487 878,00	
Повернення бюджетних позичок, наданих суб`єктам господарювання	*0490*	*8862*	*1018862*		-1 862 190,00	-1 862 190,00								-1 862 190,00	-1 862 190,00			
Повернення бюджетних позичок, наданих суб`єктам господарювання	*0490*	*8862*	*1218862*		-381 335 037,00	-381 335 037,00								-381 335 037,00	-381 335 037,00			

1	2				3	4	5	6	7	8	9	10	11	12	13	14	15	16
Повернення бюджетних позичок, наданих суб`єктам господарювання	***0490***	***8862***	***4018862***		-4 351 118,00	-4 351 118,00								-4 351 118,00	-4 351 118,00			
Виконання гарантійних зобов`язань за позичальників, що отримали кредити під місцеві гарантії		**8880**			130 061 926,00	130 061 926,00								130 061 926,00	130 061 926,00			
Надання коштів для забезпечення гарантійних зобов`язань за позичальників, що отримали кредити під місцеві гарантії	***0490***	***8881***	***3718881***		130 061 926,00	130 061 926,00								130 061 926,00	130 061 926,00			
Усього		***900201***			-257 486 419,00	-257 486 419,00		-3 487 878,00	-180 000,00	-180 000,00		-928 368,73		-257 666 419,00	-257 666 419,00		-4 416 246,73	
IV. Фінансування																		
Дефіцит (-) /профіцит (+)*					10 560 339 113,00	11 404 882 268,00		15 777 076 505,64	-22 675 933 199,00	-23 520 476 354,00		-2 343 663 386,14		-12 115 594 086,00	-12 115 594 086,00		13 433 413 119,50	
Дефіцит (-) /профіцит (+)**								15 787 076 505,64				-2 343 663 386,14					13 443 413 119,50	
Фінансування бюджету за типом кредитора																		
Внутрішнє фінансування*				**200000**				-15 777 076 505,64				2 343 663 386,14					-13 433 413 119,50	
Внутрішнє фінансування**				**200000**				-15 787 076 505,64				2 343 663 386,14					-13 443 413 119,50	
Фінансування за рахунок коштів державних фондів				**201000**														
Позики, одержані з державних фондів				201100														
Одержано позик				***201110***														
Погашено позик				***201120***														
Фінансування за рахунок позик банківських установ				**202000**								-125 271 551,77					-125 271 551,77	
Фінансування за рахунок позик Національного банку України				202100														
Одержано позик				***202110***														
Погашено позик				***202120***														
Фінансування за рахунок інших банків				202200								-125 271 551,77					-125 271 551,77	
Одержано позик				***202210***														
Погашено позик				***202220***								-125 271 551,77					-125 271 551,77	
Інше внутрішнє фінансування				**203000**														
Позики інших фінансових установ				203100														
Одержано позик				***203110***														
Погашено позик				***203120***														
Позики нефінансових державних підприємств				203200														
Одержано позик				***203210***														
Погашено позик				***203220***														
Позики нефінансового приватного сектора				203300														
Одержано позик				***203310***														
Погашено позик				***203320***														
Фінансування за рахунок коштів єдиного казначейського рахунку				203400														
Одержано				***203410***														
Повернено				***203420***														
Фінансування за рахунок випуску цінних паперів				203500														
Одержано позик				***203510***														
Погашено позик				***203520***														
Інше внутрішнє фінансування				203600														
Одержано позик				***203610***														
Погашено позик				***203620***														
Фінансування за рахунок залишків коштів на рахунках бюджетних установ*				**205000**				-768 639 980,32				-2 999 744 019,06					-3 768 383 999,38	
Фінансування за рахунок залишків коштів на рахунках бюджетних установ**				**205000**				-768 639 980,32				-2 999 744 019,06					-3 768 383 999,38	
На початок періоду				205100								464 961 670,73					464 961 670,73	
На кінець періоду				205200				768 639 980,32				3 459 518 470,31					4 228 158 450,63	
Інші розрахунки*				205300								-5 187 219,48					-5 187 219,48	
Інші розрахунки**				205300								-5 187 219,48					-5 187 219,48	
Курсова різниця*				***205310***														
Курсова різниця**				***205310***														
Передача коштів із загального до спеціального фонду бюджету*				***205330***														
Передача коштів із загального до спеціального фонду бюджету**				***205330***														
Інші розрахунки*				***205340***								-5 187 219,48					-5 187 219,48	

1	2				3	4	5	6	7	8	9	10	11	12	13	14	15	16
Інші розрахунки**				***205340***								-5 187 219,48					-5 187 219,48	
Зміни обсягів депозитів і цінних паперів, що використовуються для управління ліквідністю				**206000**														
Повернення бюджетних коштів з депозитів, надходження внаслідок продажу/ пред'явлення цінних паперів				206100														
Повернення бюджетних коштів з депозитів				***206110***														
Надходження внаслідок продажу / пред'явлення цінних паперів				***206120***														
Розміщення бюджетних коштів на депозитах, придбання цінних паперів				206200														
Розміщення бюджетних коштів на депозитах				***206210***														
Придбання цінних паперів				***206220***														
Коригування*				**207000**														
Коригування**				**207000**														
Фінансування за рахунок зміни залишків коштів бюджетів*				**208000**				-15 008 436 525,32				5 468 678 956,97					-9 539 757 568,35	
Фінансування за рахунок зміни залишків коштів бюджетів**				**208000**				-15 018 436 525,32				5 468 678 956,97					-9 549 757 568,35	
На початок періоду				208100				9 756 451 702,48				1 658 685 827,34					11 415 137 529,82	
На кінець періоду				208200				20 167 294 132,85				774 048 418,37					20 941 342 551,22	
Інші розрахунки*				208300				-13 552 546,95									-13 552 546,95	
Інші розрахунки**				208300				-23 552 546,95									-23 552 546,95	
Курсова різниця*				***208310***														
Курсова різниця**				***208310***														
Передача коштів із спеціального до загального фонду бюджету*				***208320***														
Передача коштів із спеціального до загального фонду бюджету**				***208320***														
Передача коштів із загального до спеціального фонду бюджету*				***208330***														
Передача коштів із загального до спеціального фонду бюджету**				***208330***														
Інші розрахунки*				***208340***				-13 552 546,95									-13 552 546,95	
Інші розрахунки**				***208340***				-23 552 546,95									-23 552 546,95	
Кошти, передані з місцевих бюджетів населених пунктів Донецької та Луганської областей, на території яких органи державної влади тимчасово не здійснюють своїх повноважень, до спеціального фонду відповідних обласних бюджетів*				***208350***														
Кошти, передані з місцевих бюджетів населених пунктів Донецької та Луганської областей, на території яких органи державної влади тимчасово не здійснюють своїх повноважень, до спеціального фонду відповідних обласних бюджетів**				***208350***														
Кошти, що передаються із загального фонду бюджету до бюджету розвитку (спеціального фонду)				208400				-4 584 041 548,00				4 584 041 548,00						
Зміни обсягів товарно-матеріальних цінностей				**209000**														
На початок періоду				209100														
На кінець періоду				209200														
Зовнішнє фінансування				**300000**														
Позики, надані міжнародними організаціями економічного розвитку				**301000**														
Одержано позик				301100														
Погашено позик				301200														
Позики, надані органами управління іноземних держав				**302000**														
Одержано позик				302100														
Погашено позик				302200														
Позики, надані іноземними комерційними банками, іншими іноземними фінансовими				**303000**														
Одержано позик				303100														
Погашено позик				303200														
Фінансування за рахунок випуску цінних паперів				**304000**														
Одержано позик				304100														
Погашено позик				304200														
Інше зовнішнє фінансування				**305000**														

1	2				3	4	5	6	7	8	9	10	11	12	13	14	15	16
Одержано позик				305100														
Погашено позик				305200														
Зміни обсягів депозитів і цінних паперів, що використовуються для управління ліквідністю				**306000**														
Повернення бюджетних коштів з депозитів, надходження внаслідок продажу/пред'явлення цінних паперів				306100														
Розміщення бюджетних коштів на депозитах, придбання цінних паперів				306200														
Коригування				**307000**														
Разом коштів, отриманих з усіх джерел фінансування бюджету за типом кредитора *								-15 777 076 505,64				2 343 663 386,14					-13 433 413 119,50	
Разом коштів, отриманих з усіх джерел фінансування бюджету за типом кредитора **								-15 787 076 505,64				2 343 663 386,14					-13 443 413 119,50	
Фінансування бюджету за типом боргового зобов'язання																		
Фінансування за борговими операціями				**400000**					715 827 992,00	715 827 992,00		-125 271 551,77		715 827 992,00	715 827 992,00		-125 271 551,77	
Запозичення				**401000**					1 350 000 000,00	1 350 000 000,00				1 350 000 000,00	1 350 000 000,00			
Внутрішні запозичення				401100					1 350 000 000,00	1 350 000 000,00				1 350 000 000,00	1 350 000 000,00			
Довгострокові зобов'язання				***401101***					1 350 000 000,00	1 350 000 000,00				1 350 000 000,00	1 350 000 000,00			
Середньострокові зобов'язання				***401102***														
Короткострокові зобов'язання та векселі				***401103***														
Інші зобов'язання				***401104***														
Зовнішні запозичення				401200														
Довгострокові зобов'язання				***401201***														
Середньострокові зобов'язання				***401202***														
Короткострокові зобов'язання та векселі				***401203***														
Інші зобов'язання				***401204***														
Погашення				**402000**					-634 172 008,00	-634 172 008,00		-125 271 551,77		-634 172 008,00	-634 172 008,00		-125 271 551,77	
Внутрішні зобов'язання				402100					-296 672 008,00	-296 672 008,00		-125 271 551,77		-296 672 008,00	-296 672 008,00		-125 271 551,77	
Довгострокові зобов'язання				***402101***					-296 672 008,00	-296 672 008,00		-125 271 551,77		-296 672 008,00	-296 672 008,00		-125 271 551,77	
Середньострокові зобов'язання				***402102***														
Короткострокові зобов'язання та векселі				***402103***														
Інші зобов'язання				***402104***														
Зовнішні зобов'язання				402200					-337 500 000,00	-337 500 000,00				-337 500 000,00	-337 500 000,00			
Довгострокові зобов'язання				***402201***					-337 500 000,00	-337 500 000,00				-337 500 000,00	-337 500 000,00			
Середньострокові зобов'язання				***402202***														
Короткострокові зобов'язання та векселі				***402203***														
Інші зобов'язання				***402204***														
Коригування				**403000**														
Внутрішні зобов'язання				403100														
Зовнішні зобов'язання				403200														
Фінансування за активними операціями*				**600000**	-10 560 339 113,00	-11 404 882 268,00		-15 777 076 505,64	21 960 105 207,00	22 804 648 362,00		2 468 934 937,91		11 399 766 094,00	11 399 766 094,00		-13 308 141 567,73	
Фінансування за активними операціями**				**600000**				-15 787 076 505,64				2 468 934 937,91					-13 318 141 567,73	
Зміни обсягів депозитів і цінних паперів, що використовуються для управління ліквідністю				**601000**														
Повернення бюджетних коштів з депозитів, надходження внаслідок продажу/ пред'явлення цінних паперів				601100														
Повернення бюджетних коштів з депозитів				***601110***														
Надходження внаслідок продажу / пред'явлення цінних паперів				***601120***														
Розміщення бюджетних коштів на депозитах, придбання цінних паперів				601200														
Розміщення бюджетних коштів на депозитах				***601210***														
Придбання цінних паперів				***601220***														
Зміни обсягів бюджетних коштів*				**602000**	-10 560 339 113,00	-11 404 882 268,00		-15 777 076 505,64	21 960 105 207,00	22 804 648 362,00		2 468 934 937,91		11 399 766 094,00	11 399 766 094,00		-13 308 141 567,73	
Зміни обсягів бюджетних коштів**				**602000**				-15 787 076 505,64				2 468 934 937,91					-13 318 141 567,73	
На початок періоду				602100	9 741 297 541,00	9 741 297 541,00		9 756 451 702,48	1 658 468 553,00	1 658 468 553,00		2 123 647 498,07		11 399 766 094,00	11 399 766 094,00		11 880 099 200,55	
На кінець періоду				602200				20 935 934 113,17				4 233 566 888,68					25 169 501 001,85	
Інші розрахунки*				602300				-13 552 546,95				-5 187 219,48					-18 739 766,43	

1	2				3	4	5	6	7	8	9	10	11	12	13	14	15	16
Інші розрахунки**				602300				-23 552 546,95				-5 187 219,48					-28 739 766,43	
Курсова різниця*				***602301***														
Курсова різниця**				***602301***														
Передача коштів із спеціального до загального фонду бюджету*				***602302***														
Передача коштів із спеціального до загального фонду бюджету**				***602302***														
Передача коштів із загального до спеціального фонду бюджету*				***602303***														
Передача коштів із загального до спеціального фонду бюджету**				***602303***														
Інші розрахунки*				***602304***				-13 552 546,95				-5 187 219,48					-18 739 766,43	
Інші розрахунки**				***602304***				-23 552 546,95				-5 187 219,48					-28 739 766,43	
Кошти, передані з місцевих бюджетів населених пунктів Донецької та Луганської областей, на території яких органи державної влади тимчасово не здійснюють своїх повноважень, до спеціального фонду відповідних обласних бюджетів*				***602305***														
Кошти, передані з місцевих бюджетів населених пунктів Донецької та Луганської областей, на території яких органи державної влади тимчасово не здійснюють своїх повноважень, до спеціального фонду відповідних обласних бюджетів**				***602305***														
Кошти, що передаються із загального фонду бюджету до бюджету розвитку (спеціального фонду)				602400	-20 301 636 654,00	-21 146 179 809,00		-4 584 041 548,00	20 301 636 654,00	21 146 179 809,00		4 584 041 548,00						
Фінансування за рахунок коштів єдиного казначейського рахунку				**603000**														
Зміни обсягів товарно-матеріальних цінностей				**604000**														
На початок періоду				604100														
На кінець періоду				604200														
Разом коштів, отриманих з усіх джерел фінансування бюджету за типом боргового зобов'язання*					-10 560 339 113,00	-11 404 882 268,00		-15 777 076 505,64	22 675 933 199,00	23 520 476 354,00		2 343 663 386,14		12 115 594 086,00	12 115 594 086,00		-13 433 413 119,50	
Разом коштів, отриманих з усіх джерел фінансування бюджету за типом боргового зобов'язання**								-15 787 076 505,64				2 343 663 386,14					-13 443 413 119,50	

Керівник органу Державної казначейської служби України *Олена ХМЕЛЬНИЦЬКА*

Керівник структурного підрозділу органу
Державної казначейської служби України *Антоніна НЕДАВНЯ*

Підписано КЕП:
02030E94DD 21/07/2023 13:02:53 Недавня АГ
02030B4F97 21/07/2023 15:12:41 Хмельницька ОВ
230701000000040223039

Звіт про виконання бюджету міста Києва за I півріччя 2023 року

Виконання дохідної частини бюджету м. Києва

До бюджету м. Києва за I півріччя 2023 року надійшло 39 620 927,2 тис. грн податків, зборів та інших платежів (101,8% до плану січня-червня), у тому числі – до загального фонду 34 080 058,6 тис. грн (105,5% до плану I півріччя), до спеціального фонду – 1 335 600,7 тис. грн (55,8% до плану січня-червня). У загальному обсязі надходжень офіційні трансферти (субвенції, дотації та гранти) становили 4 205 267,9 тис. грн, їх питома вага у структурі надходжень – 10,6%.

Доходи бюджету м. Києва за I півріччя 2022-2023 роки (млн грн)

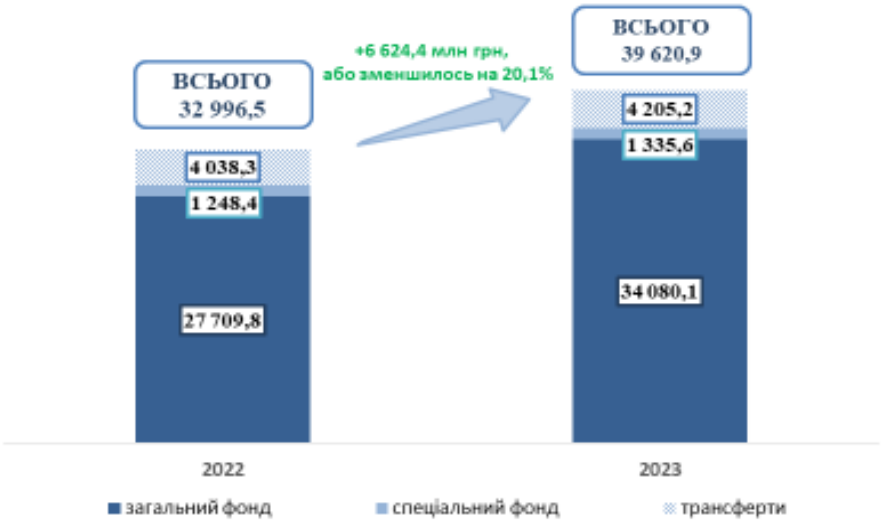

Структура доходів загального фонду бюджету м. Києва

Податок на доходи фізичних осіб

Базовим джерелом наповнення загального фонду бюджету міста Києва за I півріччя 2023 року залишався податок на доходи фізичних осіб, питома вага якого склала 51,3% до обсягу доходів загального фонду бюджету міста Києва (без врахування субвенцій і дотацій з державного бюджету).

Надходження цього податку за I півріччя 2023 року становили 17 482 039,3 тис. грн, або 104,5% до плану січня-червня (+ 752 630,4 тис. грн).

Надходження податку на доходи з фізичних осіб в м. Києві збільшилися на 3 287 878,8 тис. грн, або на 23,2%, порівняно з аналогічним періодом 2022 року. Цьому сприяло, насамперед, збільшення надходження податку на

ДОКУМЕНТ ІТС ЄІПК СЕД АСКОД (**ПІДПИСАНО КВАЛІФІКОВАНИМ ЕЛЕКТРОННИМ ПІДПИСОМ**)

Сертифікат 26B2648ADD3032E10400000026E51D003262AA00
Підписувач Прокопенко Олександр Владленович
Дійсний з 17.10.2022 15:37:53 по 17.10.2024 15:37:53

Департамент фінансів
054-1-1-08/1441 від 09.08.2023

доходи фізичних осіб з грошового забезпечення, грошових винагород, одержаних військовослужбовцями та особами рядового і начальницького складу у 1,6 рази (+1 125 062,8 тис. грн.), із доходів платників податків інших, ніж заробітна плата у 2,1 разів (+ 895 857,2 тис. рн.) та надходження з 2023 року податку на доходи фізичних осіб із доходів спеціалістів резидента Дія Сіті в сумі 87 422,0 тис.грн.

Місцеві податки і збори

Місцевим податкам і зборам належить друге місце за обсягом надходжень загального фонду бюджету м. Києва, питома вага яких становить – 30,3%.

Структура місцевих податків і зборів за січень-червень поточного року склала: єдиний податок – 66,6%, орендна плата за землю та земельний податок – 21,8%, податок на нерухоме майно, відмінне від земельної ділянки – 11,2%, транспортний податок, туристичний збір, інші збори (разом) – 0,4%.

Надходження місцевих податків і зборів за звітний період становить – 10 334 372,3 тис. грн, або 105,7% до планових показників І півріччя 2023 року, та на 2 589 800,4 тис.грн. більше ніж за січень-червень 2022 року за рахунок збільшення надходжень єдиного податку на 1 436 239,4 тис.грн.

Ставки місцевих податків і зборів затверджені рішенням Київської міської ради від 18 жовтня 2018 року № 1910/5974 «Про внесення змін до рішення Київської міської ради від 23 червня 2011 року № 242/5629 «Про встановлення місцевих податків і зборів у м. Києві».

ДОКУМЕНТ ІТС ЄІПК СЕД АСКОД (**ПІДПИСАНО КВАЛІФІКОВАНИМ ЕЛЕКТРОННИМ ПІДПИСОМ**)

Сертифікат 26B2648ADD3032E10400000026E51D003262AA00
Підписувач Прокопенко Олександр Владленович
Дійсний з 17.10.2022 15:37:53 по 17.10.2024 15:37:53

Департамент фінансів

054-1-1-08/1441 від 09.08.2023

Податок на нерухоме майно, відмінне від земельної ділянки

Базою оподаткування податком є загальна площа об'єкта житлової та нежитлової нерухомості, в тому числі його часток.

По місту Києву відсоткова ставка становить від 0 до 1,5 відсотка.

Надходження податку на нерухоме майно, відмінне від земельної ділянки, становлять 1 157 066,8 тис. грн, або 113,9% до планових показників І півріччя 2023 року, (+141 269,6 тис. грн), та на 430 556,3 тис. грн більше надходжень аналогічного періоду 2022 року.

Земельний податок та орендна плата за землю

За І півріччя 2023 року надходження по платі за землю склали 2 256 819,5 тис. грн, або 91,3% до планових призначень (- 213 835,2 тис. грн).

З них від плати за землю надійшло – 787 546,6 тис. грн, що становить 77,3% до планових показників січня-червня 2023 року, а від орендної плати — 1 469 272,9 тис. грн, що складає 101,2%.

Відсоток виконання планового показника надходжень по платі за землю становив: за січень-березень – 94,2%; січень-квітень – 100,6%; січень-травень – 97,6%; січень-червень – 91,3%.

На зменшення надходжень земельного податку вплинули зміни щодо оподаткування відповідно до Закону України «Про внесення змін до Податкового кодексу України та інших законодавчих актів України щодо звільнення від сплати екологічного податку, плати за землю та податку на нерухоме майно, відмінне від земельної ділянки, за знищене чи пошкоджене нерухоме майно» від 11 квітня 2023 року №3050.

Одночасно порівняно із січнем-червнем 2022 року надходження по платі за землю збільшились на 728 592,7 тис.грн, у тому числі по земельному податку на 150 966,1 тис.грн, по орендній платі – 577 626,6 тис.грн.

По місту Києву розмір ставок земельного податку у відсотковому розмірі становить від 0,010 до 1,000.

Єдиний податок

Протягом січня-червня 2023 року до загального фонду бюджету м. Києва надійшло єдиного податку – 6 878 511,8 тис. грн, що на 1 436 239,4 тис. грн більше аналогічного періоду минулого року (приріст 26,4%). Планові показники І півріччя 2023 року виконано на 109,9% (+617 703,6 тис. грн).

ДОКУМЕНТ ІТС ЄІПК СЕД АСКОД (**ПІДПИСАНО КВАЛІФІКОВАНИМ ЕЛЕКТРОННИМ ПІДПИСОМ**)

Сертифікат 26B2648ADD3032E10400000026E51D003262AA00
Підписувач Прокопенко Олександр Владленович
Дійсний з 17.10.2022 15:37:53 по 17.10.2024 15:37:53

Департамент фінансів

054-1-1-08/1441 від 09.08.2023

Збільшення надходжень єдиного податку у І півріччі 2023 року насамперед пов'язано із підвищенням мінімальної заробітної плати (6 700 грн.), і прожиткового мінімуму для працездатних осіб (2 684 грн.), зростанням з початку року чисельності платників податку.

Так, для платників І групи єдиний податок - 268,40 грн. на місяць (не більше 10% прожиткового мінімуму для працездатних осіб станом на 01 січня 2023 року);

для ІІ групи, єдиний податок - 1340,0 грн. на місяць (20% мінімальної заробітної плати станом на 01 січня 2023 року);

для ІІІ групи - єдиний податок – відсоткова ставка 5% доходу, або 3% доходу у разі сплати ПДВ. На час дії воєнного стану для платників єдиного податку ІІІ групи діє пільгова ставка 2% (неплатників ПДВ) відповідно до Законів України про зміни до Податкового кодексу України з питання оподаткування фізичних осіб-підприємців з 01 квітня 2022 року.

За оперативними даними Головного управління Державної податкової служби у м.Києві кількість осіб – платників єдиного податку станом на 01.07.2023 року збільшилась на 102,9% та становить 238 787 осіб, у тому числі кількість платників ІІІ групи збільшилась на 102,7% та становить 176 865 осіб (на 01.01.2023 року на податковому обліку перебувала 231 961 особа, з них платники ІІІ групи – 172 237 осіб).

Транспортний податок, туристичній збір

Виконання транспортного податку за січень-червень 2023 року становить 152,8%, надійшло 23 929,3 тис. грн, в тому числі з юридичних осіб 11 997,9 тис. грн (142,8%) та з фізичних осіб 11 931,4 тис. грн (164,3%).

У порівнянні з аналогічним періодом минулого року надходження збільшились на 9 495,7 тис. грн.

Транспортний податок у 2023 році повинні сплачувати фізичні та юридичні особи, власники нових авто (до 5 років включно), середьоринкова вартість яких становить понад 2 512 500 грн (6 700 грн х 375).

Така вартість визначається за методикою, затвердженою Кабінетом Міністрів України станом на 1 січня податкового (звітного) року, виходячи з марки, моделі, року випуску, об’єму циліндрів двигуна, типу пального.

Перелік транспортних засобів, які підлягають оподаткуванню транспортним податком, розміщується на сайті Міністерства економіки України.

ДОКУМЕНТ ІТС ЄІПК СЕД АСКОД (**ПІДПИСАНО КВАЛІФІКОВАНИМ ЕЛЕКТРОННИМ ПІДПИСОМ**)

Сертифікат 26B2648ADD3032E10400000026E51D003262AA00
Підписувач Прокопенко Олександр Владленович
Дійсний з 17.10.2022 15:37:53 по 17.10.2024 15:37:53

Департамент фінансів

054-1-1-08/1441 від 09.08.2023

Ставка податку встановлюється з розрахунку на календарний рік у розмірі 25 000 гривень за кожен такий легковий автомобіль, що є об'єктом оподаткування.

За січень-червень 2023 року надходження туристичного збору склали 18 044,9 тис. грн. або 99,2% до планових показників I півріччя 2023 року та на 6 083,7 тис. грн, менше надходжень січня-червня 2022 року.

Це пов'язано із зниженням росту туристичної відвідуваності, зменшенням купівельної спроможності населення та змін у структурі споживчого попиту у бік зменшення зацікавленості населення послугами непершочергової необхідності.

Ставки туристичного збору приведені до вимог податкового законодавства та становлять: 0,4% – для внутрішнього туризму та 1% для в'їзного туризму від розміру мінімальної заробітної плати, встановленої законом на 1 січня звітного (податкового) року.

Податок на прибуток

У звітному періоді до бюджету м. Києва податку на прибуток підприємств надійшло 4 151 238,8 тис. грн, що становить 105,1% до планових показників I півріччя (+ 200 804,5 тис. грн), збільшились надходження податку на прибуток приватних підприємств (+508 990,4 тис.грн.) та фінансових установ (+22 829,4 тис.грн).

Порівняно з аналогічним періодом 2022 року надходження зменшились на 580 546,5 тис. грн., у тому числі за рахунок зменшення надходжень податку на прибуток банківських організацій на 577 068,7 тис.грн, та податку на прибуток іноземних юридичних осіб на 62 180,1 тис.грн.

Платниками податку на прибуток у січні-червні 2023/2022 році були: приватні підприємства – 64,5% (45,8%); підприємства, створені за участю іноземних інвесторів, – 18,1% (14,1%); банківські організації, включаючи філіали організацій, розташованих на території України, – 10,3% (21,2%); підприємства іноземних юридичних осіб – 1,6% (2,8%); страхові організації, включаючи філіали аналогічних організацій, розташованих на території України, – 2,0% (1,7%); інші платники – 3,5% (14,4%).

ДОКУМЕНТ ІТС ЄІПК СЕД АСКОД (**ПІДПИСАНО КВАЛІФІКОВАНИМ ЕЛЕКТРОННИМ ПІДПИСОМ**)

Сертифікат 26B2648ADD3032E10400000026E51D003262AA00
Підписувач Прокопенко Олександр Владленович
Дійсний з 17.10.2022 15:37:53 по 17.10.2024 15:37:53

Департамент фінансів

054-1-1-08/1441 від 09.08.2023

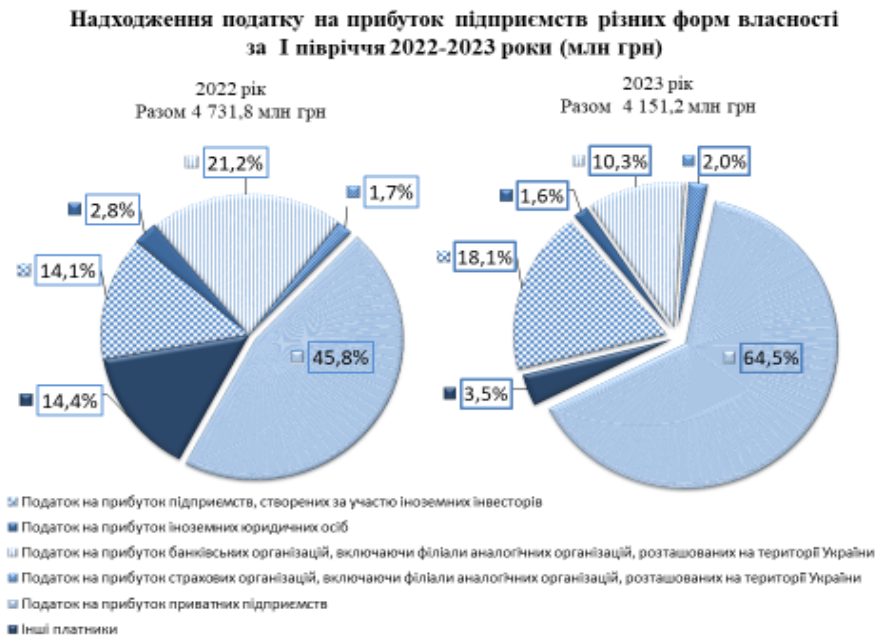

Інші податкові надходження

Надходження рентної плати та плати за використання інших природних ресурсів склали 26 903,1 тис. грн, що становить 156,0% до планового показника I півріччя 2023 року.

Рентної плати за спеціальне використання води надійшло 22 076,5 тис. грн, що становить 155,1% до плану січня-червня 2023 року (у травні місяці поточного року підприємства житлово-комунального господарства сплатили 6 759,0 тис.грн.). Порівняно з аналогічним періодом 2022 року надходження збільшились на 4 778,6 тис. грн.

Надходження рентної плати за користування надрами становили 3 815,7 тис. грн, або 131,0% до планового показника I півріччя 2023 року.

Акцизний податок

За I півріччя 2023 року надходження акцизного податку становлять 1 467 060,7 тис. грн, або 101,4% до планових показників, та на 761 050,0 тис. грн більше аналогічних надходжень 2022 року в тому числі:

акцизного податку з виробленого в Україні пального – 61 865,5тис. грн, що на 33 354,4 тис. грн більше аналогічного періоду 2022року;

акцизного податку з ввезеного на митну територію України пального – 262 169,6 тис. грн, що на 165 607,4 тис. грн більше аналогічного періоду 2022 року;

ДОКУМЕНТ ІТС ЄІПК СЕД АСКОД (**ПІДПИСАНО КВАЛІФІКОВАНИМ ЕЛЕКТРОННИМ ПІДПИСОМ**)

Сертифікат 26B2648ADD3032E10400000026E51D003262AA00
Підписувач Прокопенко Олександр Владленович
Дійсний з 17.10.2022 15:37:53 по 17.10.2024 15:37:53

Департамент фінансів
054-1-1-08/1441 від 09.08.2023

акцизного податку з реалізації суб’єктами господарювання роздрібної торгівлі підакцизними товарами – 604 836,3тис. грн, що на 67 291,4 тис.грн. більше січня-червня 2022 року;

акцизного податку з роздрібної торгівлі тютюновими виробами – 538 189,4 тис. грн, що становить 110,8% до плану 1 півріччя 2023 року.

Неподаткові надходження

Неподаткові надходження в сукупній сумі надходжень до загального фонду (без урахування субвенцій та дотацій з державного бюджету) складають 1,8%.

За січень-червень 2023 року надійшло неподаткових надходжень 617 893,3 тис. грн, що становить 158,6% до планових показників, та на 306 132,7 тис. грн, більше відповідного показника 2022 року, (що пов’язане із поверненням фінансування минулих років у червні місяці 2023 року: КП «Київтеплоенерго» в сумі – 44 775,8 тис. грн, повернення субвенції з місцевого бюджету за 2022 рік міської цільової програми «Захисник Києва» – 85 378,0 тис. грн).

Відповідно до Закону України «Про внесення змін до Бюджетного кодексу України» від 15.02.2022 статтю 64 Бюджетного кодексу України доповнено пунктами 37^{-2}, 38^{-1} та 43^{-2} про зарахування до бюджетів місцевого самоврядування:

10 відсотків надходжень від адміністративних штрафів за адміністративні правопорушення у сфері забезпечення безпеки дорожнього

ДОКУМЕНТ ІТС ЄІПК СЕД АСКОД (**ПІДПИСАНО КВАЛІФІКОВАНИМ ЕЛЕКТРОННИМ ПІДПИСОМ**)

Сертифікат 26B2648ADD3032E10400000026E51D003262AA00
Підписувач Прокопенко Олександр Владленович
Дійсний з 17.10.2022 15:37:53 по 17.10.2024 15:37:53

Департамент фінансів

054-1-1-08/1441 від 09.08.2023

руху, зафіксовані в автоматичному режимі, що зараховуються за місцем фіксації правопорушення за допомогою відповідних технічних засобів - приладів контролю (станом на 01.07.2023 надійшло – 18 295,8 тис.грн.);

адміністративних штрафів, що накладаються органами електротранспорту (тролейбус, трамвай), уповноваженими законом розглядати справи про адміністративні правопорушення, пов'язані з порушенням правил користування електротранспортом;

50 відсотків плати за ліцензії на провадження діяльності з організації та проведення азартних ігор у гральних закладах казино і за ліцензії на провадження діяльності з організації та проведення азартних ігор у залах гральних автоматів, що зараховуються до бюджетів місцевого самоврядування за місцезнаходженням відповідного закладу (станом на 01.07.2023 надійшло – 74 000,0 тис.грн.).

Плати за надання адміністративних послуг надійшло – 264 074,2 тис. грн, що становить 135,5% до показників 1 півріччя 2023 року та на 54 834,2 тис. грн більше, ніж за аналогічний період 2022 року за рахунок збільшення надходжень за ліцензії на право оптової і роздрібної торгівлі алкогольними напоями та тютюновими виробами на 17 211,0 тис. грн, та надходження плати від інших адміністративних послуг на 30 090,3 тис. грн.

Виконання решти неподаткових надходжень становить:

плати за оренду майнових комплексів та іншого майна, що у комунальній власності, – 19 835,6 тис. грн;

державного мита – 15 129,4 тис. грн;

адміністративних штрафів та санкцій – 88 104,3 тис. грн;

інших надходжень – 156 600,6 тис. грн.

Надходження доходів від операцій з капіталом склали 551,1 тис. грн, з них 327,5 тис. грн – надходження коштів від реалізації безхазяйного майна.

Структура доходів спеціального фонду бюджету міста Києва

Протягом січня-червня 2023 року до спеціального фонду бюджету м. Києва надійшло 2 093 372,0 тис. грн, у тому числі офіційні трансферти (субвенції з державного бюджету та гранти) − 757 771,4 тис. грн.

Виконання доходів спеціального фонду бюджету м. Києва (без врахування трансфертів) становить 41,9% до річного плану та 55,8% до плану січня-червня 2023 року та на 87 224,3 тис. грн більше ніж за аналогічний період 2022 року.

ДОКУМЕНТ ІТС ЄІПК СЕД АСКОД (**ПІДПИСАНО КВАЛІФІКОВАНИМ ЕЛЕКТРОННИМ ПІДПИСОМ**)

Сертифікат 26B2648ADD3032E10400000026E51D003262AA00
Підписувач Прокопенко Олександр Владленович
Дійсний з 17.10.2022 15:37:53 по 17.10.2024 15:37:53

Департамент фінансів

054-1-1-08/1441 від 09.08.2023

Екологічного податку надійшло 31 201,1 тис. грн, що майже у 3,3 рази більше плану січня-червня 2023 року (+21 845,9 тис. грн). Це на 19 445,1 тис. грн більше, аналогічного періоду 2022 року.

Найбільші платники сплатили за скиди забруднюючих речовин у І півріччі 2023 року: «АК» Київводоканал» − 19 119,0 тис. грн, та ТОВ «Євро-Реконструкція» − 4 221,3 тис. грн.

В обсязі дохідних джерел спеціального фонду бюджету м. Києва власні надходження бюджетних установ становлять 78,0%.

За січень-червень 2023 року власних надходження бюджетних установ надійшло 1 041 694,5 тис. грн, що на 73 985,3 тис. грн більше надходжень минулого року. Зазначене пов'язано із збільшенням у І півріччі 2023 року плати за послуги, що надаються згідно бюджетними установами згідно законодавства.

Надходження цільових фондів склали 26 872,3 тис. грн, що становить 93,6% до плану січня-червня 2023 року та на 22 769,2 тис. грн менше аналогічного періоду минулого року.

На зменшення надходжень цільового фонду вплинуло рішення Київської міської ради від 30 березня 2022 року № 4551/4592 «Про деякі питання комплексної підтримки суб'єктів господарювання міста Києва під час дії воєнного стану в Україні».

За січень-червень поточного року до спеціального фонду доходів від операцій з капіталом бюджету надійшло 224 524,6 тис. грн, що становить 45,5% до запланованих показників І півріччя 2023 року та на 11 303,3 тис. грн більше аналогічних надходжень 2022 року.

Кошти від продажу землі становлять − 200 028,8 тис. грн, або 89,1% доходів від операцій з капіталом. У І півріччі 2023 року за договорами купівлі-продажу земельних ділянок від компанії «Епіцентр» надійшло коштів від продажу земельних ділянок несільськогосподарського призначення в сумі 169 837,9 тис. грн.

ДОКУМЕНТ ІТС ЄІПК СЕД АСКОД (**ПІДПИСАНО КВАЛІФІКОВАНИМ ЕЛЕКТРОННИМ ПІДПИСОМ**)

Сертифікат 26B2648ADD3032E10400000026E51D003262AA00
Підписувач Прокопенко Олександр Владленович
Дійсний з 17.10.2022 15:37:53 по 17.10.2024 15:37:53

Департамент фінансів

054-1-1-08/1441 від 09.08.2023

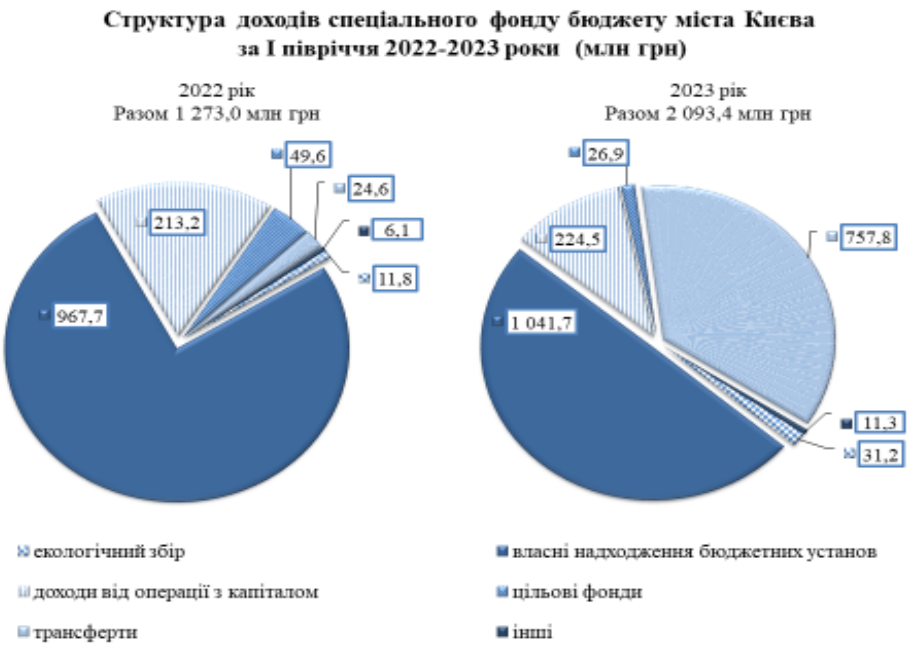

Виконання видаткової частини бюджету міста Києва

Планові показники видаткової частини бюджету міста Києва затверджено у сумі 83 680 413,2 тис. грн, в тому числі по загальному фонду 54 857 365,4 тис. грн та спеціальному фонду – 28 823 047,8 тис. грн. Виконання бюджету міста Києва за І півріччя 2023 року становить 26 187 514,1 тис. грн, в тому числі по загальному фонду – 21 750 478,6 тис. грн, та спеціальному фонду – 4 437 035,5 тис. грн.

ДОКУМЕНТ ІТС ЄІПК СЕД АСКОД (**ПІДПИСАНО КВАЛІФІКОВАНИМ ЕЛЕКТРОННИМ ПІДПИСОМ**)

Сертифікат 26B2648ADD3032E10400000026E51D003262AA00
Підписувач Прокопенко Олександр Владленович
Дійсний з 17.10.2022 15:37:53 по 17.10.2024 15:37:53

Департамент фінансів
054-1-1-08/1441 від 09.08.2023

Обсяг видатків загального фонду бюджету міста Києва порівняно з відповідним показником минулого року збільшився на 1 772 059,5 тис. грн. Рівень виконання планових річних показників, затверджених Київською міською радою, становить 39,6%.

Видатки спеціального фонду бюджету міста Києва збільшились на 3 558 342,5 тис. грн відносно попереднього року. Відповідно до планових річних показників, затверджених Київською міською радою, виконання складає 15,4%.

Більшість видатків бюджету спрямовано на функціонування і розвиток закладів освіти м. Києва. У звітному періоді сукупна частка цих видатків в структурі видатків бюджету склала майже 42,0%.

ДОКУМЕНТ ІТС ЄІПК СЕД АСКОД (**ПІДПИСАНО КВАЛІФІКОВАНИМ ЕЛЕКТРОННИМ ПІДПИСОМ**)

Сертифікат 26B2648ADD3032E10400000026E51D003262AA00
Підписувач Прокопенко Олександр Владленович
Дійсний з 17.10.2022 15:37:53 по 17.10.2024 15:37:53

Департамент фінансів
054-1-1-08/1441 від 09.08.2023

У структурі видатків спостерігається значне зростання в частині витрат на соціальний захист та соціальне забезпечення, освіту, транспорт, дорожнє господарство, захист населення та територій від надзвичайних ситуацій. Порівняно з аналогічним періодом минулого року видатки на соціальний захист та соціальне зебезпечення зросли на 1 667 008,1 тис грн, освіту на 1 566 272,3 тис грн, транспорт, дорожнє господарство на 1 802 391,3 тис грн, охорону здоров'я на 341 356,8 тис. грн.

У зв'язку з військовою агресією Російської Федерації щодо України відзначається значне зниження витрат на житлово-комунальне господарство, інші програми та заходи, пов'язані з економічною діяльністю.

Структура видатків бюджету міста Києва за І півріччя 2022 / 2023 роки за програмною класифікацією

тис.грн

	2022 рік			2023 рік			Відхилення 2023 до 2022, +/-
	План на рік	Факт на 01.07.2022	частка,%	План на рік	Факт на 01.07.2023	частка,%	
Державне управління	2 804 716,0	1 009 830,3	4,84	3 171 673,1	1 238 404,3	4,73	228 574,0
Освіта	26 928 551,5	9 317 209,7	44,67	25 476 137,4	10 883 482,0	41,56	1 566 272,3
Охорона здоров'я	6 247 850,2	1 555 642,0	7,46	8 055 478,5	1 896 998,8	7,24	341 356,8
Соціальний захист та соціальне забезпечення	5 385 945,4	1 177 816,5	5,65	7 734 943,9	2 844 824,6	10,86	1 667 008,1
Культура і мистецтво	1 661 084,9	645 086,4	3,09	1 600 013,3	762 193,6	2,91	117 107,2
Фізична культура і спорт	1 394 384,3	288 335,9	1,38	1 444 661,2	491 905,3	1,88	203 569,4
Житлово-комунальне господарство	5 696 816,3	2 362 782,3	11,33	7 505 172,4	1 178 645,1	4,50	-1 184 137,2
Сільське і лісове господарство, рибне господарство				1 983,3			0,0
Будівництво та регіональний розвиток	2 263 398,3	1 209,1	0,01	3 519 241,6	570 976,8	2,18	569 767,7
Транспорт, дорожнє господарство	13 221 126,8	2 979 768,1	14,29	16 711 214,6	4 782 159,4	18,26	1 802 391,3
Зв'язок, телекомунікації та інформатика	1 229 301,4	60 739,5	0,29	1 776 406,9	294 220,6	1,12	233 481,1
Інші програми та заходи, пов'язані з економічною діяльністю	2 686 656,8	637 469,9	3,06	2 232 468,1	397 004,0	1,52	-240 465,9
Реалізація програм допомоги і грантів Європейського Союзу, урядів іноземних держав, міжнародних організацій, донорських установ				38 776,9	19 455,7		

ДОКУМЕНТ ІТС ЄІПК СЕД АСКОД (**ПІДПИСАНО КВАЛІФІКОВАНИМ ЕЛЕКТРОННИМ ПІДПИСОМ**)

Сертифікат 26B2648ADD3032E10400000026E51D003262AA00
Підписувач Прокопенко Олександр Владленович
Дійсний з 17.10.2022 15:37:53 по 17.10.2024 15:37:53

Департамент фінансів

054-1-1-08/1441 від 09.08.2023

	2022 рік			2023 рік			Відхилення 2023 до 2022, +/-
	План на рік	Факт на 01.07.2022	частка,%	План на рік	Факт на 01.07.2023	частка,%	
Захист населення та територій від надзвичайних ситуацій	128 831,6	41 732,2	0,20	169 583,4	58 399,3	0,22	16 667,1
Громадський порядок та безпека	39 782,0	2 353,4	0,01			0,00	-2 353,4
Охорона навколишнього природного середовища	98 961,0	4 841,5	0,02	192 398,2	47 205,2	0,18	42 363,7
Засоби масової інформації	227 308,2	68 188,4	0,33	200 026,0	82 935,5	0,32	14 747,1
Обслуговування місцевого боргу	928 321,4	216 994,6	1,04	770 150,0	251 741,2	0,96	34 746,6
Резервний фонд	839 870,5	23 769,8	0,11	1 967 917,2	23 361,2	0,09	-408,6
Разом видатків	**71 782 906,6**	**20 393 769,6**	**97,78**	**82 568 246,0**	**25 823 912,6**	**98,61**	**5 430 143,0**
Міжбюджетні трансферти	18 918,4	11 839,9	0,06	1 369 833,6	368 017,7	1,41	356 177,8
Кредитування місцевих бюджетів	461 944,7	451 502,6	2,16	-257 666,4	-4 416,2	-0,02	-455 918,8
Всього видатків	**72 263 769,7**	**20 857 112,1**	**100,0**	**83 680 413,2**	**26 187 514,1**	**100,0**	**5 330 402,0**

Структура видатків бюджету м. Києва у розрізі економічної класифікації дещо змінилася порівняно з 2022 роком.

Зростання видатків відбулося як за поточними так і за капітальними видатками. Частка капітальних видатків у загальній сумі видатків збільшилася на 12,5%.

Структура видатків бюджету міста Києва за І півріччя 2022/2023 років за кодами економічної класифікації

тис.грн

Найменування показника	Код економічної класифікації	План на 2022 рік	Факт на 01.07.2022	% виконання	План на 2023 рік	Факт на 01.07.2023	% виконання	Відхилення 2023 до 2022, +/-
Поточні видатки	2000	56 619 237,6	20 087 501,4	35,5	55 935 230,2	22 524 720,4	40,3	2 437 219,0
Оплата праці і нарахування на заробітну плату	2100	22 472 641,6	9 459 194,2	42,1	21 731 723,0	10 587 950,8	48,7	1 128 756,6
Заробітна плата	2111	18 420 414,8	7 733 731,1	42,0	17 813 204,6	8 680 736,5	48,7	947 005,4
Нарахування на оплату праці	2120	4 052 226,8	1 725 463,1	42,6	3 918 518,4	1 907 214,3	48,7	181 751,2

ДОКУМЕНТ ІТС ЄІПК СЕД АСКОД (**ПІДПИСАНО КВАЛІФІКОВАНИМ ЕЛЕКТРОННИМ ПІДПИСОМ**)

Сертифікат 26B2648ADD3032E10400000026E51D003262AA00
Підписувач Прокопенко Олександр Владленович
Дійсний з 17.10.2022 15:37:53 по 17.10.2024 15:37:53

Департамент фінансів

054-1-1-08/1441 від 09.08.2023

Найменування показника	Код економічної класифікації	План на 2022 рік	Факт на 01.07.2022	% виконання	План на 2023 рік	Факт на 01.07.2023	% виконання	Відхилення 2023 до 2022, +/-
Предмети, матеріали, обладнання та інвентар	2210	1 707 815,4	79 946,8	4,7	879 224,1	272 353,5	31,0	192 406,7
Медикаменти та перев'язувальні матеріали	2220	1 937 075,5	43 596,2	2,3	1 987 053,0	160 658,9	8,1	117 062,7
Продукти харчування	2230	2 199 748,4	539 192,3	24,5	1 321 688,9	332 457,5	25,2	-206 734,8
Оплата послуг (крім комунальних)	2240	2 989 338,7	241 596,6	8,1	2 974 979,6	504 406,8	17,0	262 810,2
Видатки на відрядження	2250	69 792,8	3 286,5	4,7	61 451,7	16 826,9	27,4	13 540,4
Оплата комунальних послуг та енергоносіїв	2270	2 222 083,2	912 145,4	41,0	2 590 184,7	931 539,5	36,0	19 394,1
Дослідження і розробки, окремі заходи по реалізації державних (регіональних) програм	2280	2 458 679,7	827 136,0	33,6	1 965 040,2	862 495,9	43,9	35 359,9
Обслуговування боргових зобов'язань	2400	906 091,3	216 994,6	23,9	714 250,0	251 741,2	35,2	34 746,6
Поточні трансферти	2600	16 245 651,0	7 237 577,2	44,6	17 514 040,1	6 824 948,4	39,0	-412 628,8
Соціальне забезпечення	2700	3 318 506,7	517 806,7	15,6	4 102 134,8	1 738 624,9	42,4	1 220 818,2
Виплата пенсій і допомоги	2710	4 305,4	1 647,4	38,3	4 510,3	2 014,1	44,7	366,7
Стипендії	2720	193 936,8	91 317,5	47,1	185 969,4	89 784,9	48,3	-1 532,6
Інші виплати населенню	2730	3 120 264,5	424 841,8	13,6	3 911 655,1	1 646 825,9	42,1	1 221 984,1
Інші поточні видатки	2800	91 813,3	9 028,9	9,8	93 460,1	40 716,1	43,6	31 687,2
Нерозподілені видатки	9000	402 538,1	0,0	0,0	1 943 817,2	0,0	0,0	0,0
Капітальні видатки	3000	14 780 049,3	318 108,1	2,2	26 059 032,2	3 667 209,9	14,1	3 349 101,8
Придбання основного капіталу	3100	3 873 428,0	302 192,7	7,8	6 139 922,1	833 587,9	13,6	531 395,2
Придбання обладнання і предметів довгострокового користування	3110	553 744,7	44 517,3	8,0	1 124 310,4	171 085,3	15,2	126 568,0
Капітальне будівництво (придбання)	3120	105 615,2	2 139,1	2,0	719 906,4	80 132,1	11,1	77 993,0
Капітальний ремонт	3130	2 464 654,4	663,1	0,0	3 634 994,7	431 468,7	11,9	430 805,6
Реконструкція та реставрація	3140	487 224,6	1 209,1	0,2	549 203,7	44 394,9	8,1	43 185,8
Придбання землі та нематеріальних активів	3160	262 189,1	253 664,1	96,7	111 506,9	106 506,9	95,5	-147 157,2
Капітальні трансферти	3200	10 906 621,3	15 915,4	0,1	19 919 110,1	2 833 622,0	14,2	2 817 706,6
Кредитування	4000	461 944,7	451 502,6	97,7	-257 666,4	-4 416,2	1,7	-455 918,8
Всього видатків		**72 263 769,7**	**20 857 112,1**	**28,9**	**83 680 413,2**	**26 187 514,1**	**31,3**	5 330 402,0

ДОКУМЕНТ ІТС ЄІПК СЕД АСКОД (**ПІДПИСАНО КВАЛІФІКОВАНИМ ЕЛЕКТРОННИМ ПІДПИСОМ**)

Сертифікат 26B2648ADD3032E10400000026E51D003262AA00
Підписувач Прокопенко Олександр Владленович
Дійсний з 17.10.2022 15:37:53 по 17.10.2024 15:37:53

Департамент фінансів

054-1-1-08/1441 від 09.08.2023

Державне управління

По загальному фонду бюджету м. Києва передбачено бюджетні призначення в сумі 2 797 954,7 тис. грн, з них на:

організаційне, інформаційно-аналітичне та матеріально-технічне забезпечення діяльності Київської міської ради (Секретаріату) передбачено асигнування в сумі 188 761,1 тис. грн;

іншу діяльність у сфері державного управління в сумі 369 248,2 тис. грн.

Касові видатки по загальному фонду становлять 1 214 403,7 тис. грн, з яких по:

- Київській міській раді (Секретаріату) в сумі 84 117,5 тис. грн;
- іншій діяльності у сфері державного управління в сумі 137 824,9 тис. грн з них:
- утримання громадських приймалень –45 462,8 тис. грн;
- утримання комунальної бюджетної установи «Контактний - центр міста Києва» - 22 576,8 тис. грн;
- забезпечення діяльності КП «Автотранспортне підприємство виконавчого органу Київської міської ради (КМДА)» - 33 527,3 тис. грн;
- міській цільовій програмі зміцнення і розвитку міжнародних зв'язків на 2019- 2023 роки – 7 333,9 тис. грн;

ДОКУМЕНТ ІТС ЄІПК СЕД АСКОД (**ПІДПИСАНО КВАЛІФІКОВАНИМ ЕЛЕКТРОННИМ ПІДПИСОМ**)

Сертифікат 26B2648ADD3032E10400000026E51D003262AA00
Підписувач Прокопенко Олександр Владленович
Дійсний з 17.10.2022 15:37:53 по 17.10.2024 15:37:53

Департамент фінансів
054-1-1-08/1441 від 09.08.2023

- міській цільовій програмі «Сприяння розвитку громадянського суспільства у м. Києві на 2020-2024 рр.» - 26 184,1 тис. грн.

- міській цільовій програмі з організації військової служби, виконання військового обов'язку, мобілізаційної підготовки і територіальної оборони у місті Києві «Захисник Києва» на 2022-2024 роки – 2 739,9 тис. грн

По інших бюджетних програмах:

програма вирішення депутатами Київської міської ради соціально-економічних проблем, виконання передвиборних програм та доручень виборців на 2021-2025роки- 198 532,4 тис. грн з них на:

- Інші програми та заходи у сфері освіти - 212,3 тис. грн;
- Інші заходи у сфері соціального захисту і соціального забезпечення - 198 095,2 тис. грн;
- Інша діяльність у сфері житлово-комунального господарства - 224,9 тис. грн.
- на забезпечення участі м. Києва в діяльності Асоціації міст та громад України на сплату членських внесків до ВАОМС «Асоціації міст України» - 15 904,6 тис. грн;
- здійснення контролю в процесі будівництва, реконструкції, реставрації, технічного переоснащення, капітального ремонту, що здійснюється за рахунок коштів бюджету міста Києва, субвенцій з Державного бюджету України та коштів підприємств, установ та організацій комунальної власності територіальної громади міста Києва – 5 934,2 тис. грн.
- інші дотації з місцевого бюджету - видатки становлять 10 000,0 тис. грн.

Виконання планових показників загального фонду бюджету становить 43,4%, в тому числі по Київській міській раді (Секретаріату) – 44,6%. Обсяг видатків загального фонду бюджету м. Києва порівняно з відповідним показником минулого року збільшився на 218 265,5 тис. грн, в тому числі по Київській міській раді (Секретаріату) на 18 867,9 тис. грн.

По спеціальному фонду бюджету м. Києва передбачено бюджетні призначення в сумі 373 718,4 тис. грн, з яких на:

організаційне, інформаційно-аналітичне та матеріально-технічне забезпечення діяльності Київської міської ради (Секретаріат) в сумі 11 472,3 тис. грн;

Касові видатки за звітний період становлять 24 000,6 тис. грн, з яких на забезпечення діяльності Київської міської ради – 653,6 тис. грн.

Рівень виконання планових показників спеціального фонду становить 6,4%, в тому числі по Київській міській раді (Секретаріату) – 5,7%. Обсяг видатків спеціального фонду бюджету м. Києва порівняно з відповідним показником минулого року збільшився на 10 308,5 тис. грн.

ДОКУМЕНТ ІТС ЄІПК СЕД АСКОД (**ПІДПИСАНО КВАЛІФІКОВАНИМ ЕЛЕКТРОННИМ ПІДПИСОМ**)

Сертифікат 26B2648ADD3032E10400000026E51D003262AA00
Підписувач Прокопенко Олександр Владленович
Дійсний з 17.10.2022 15:37:53 по 17.10.2024 15:37:53

Департамент фінансів

054-1-1-08/1441 від 09.08.2023

Освіта

Видатки бюджету м. Києва за 1 півріччя 2023 року на функціонування і розвиток закладів освіти м. Києва по загальному фонду становлять 10 146 414,4 тис. грн, або на 11,8 % більше ніж за 1 півріччя 2022 року.

На здобуття дошкільної освіти 85,8 тисяч дітей від 1 до 6 (7) років у 543 закладах м. Києва спрямовано 2 437 238,4 тис. грн, що на 10,9 % більше ніж за 1 півріччя 2022 року.

Для забезпечення охоплення загальною середньою освітою 299,0 тисяч дітей м. Києва у 423 закладах спрямовано 5 593 709,8 тис. грн, (в т.ч. за рахунок освітньої субвенції з Державного бюджету України 3 052 990,3 тис. грн), що на 10,4 % більше ніж за 1 півріччя 2022 року. У порівнянні з аналогічним періодом чисельність дітей, що отримує загальну середню освіту, зменшилася на 3,2 тисячі осіб.

На організацію гурткової роботи та сприяння розвитку індивідуальної та колективної творчості 93,2 тисяч дітей у 97 закладах позашкільної освіти спрямовано 798 210,7 тис. грн, що більше на 16,8 % до 1 півріччя минулого року.

На підготовку 11,3 тисяч кваліфікованих робітничих кадрів в 21 закладі професійної (професійно-технічної) освіти спрямовано 470 102,3 тис. грн (в т.ч. за рахунок освітньої субвенції з Державного бюджету України – 41 233,2 тис. грн), що більше на 7,1 % до 1 півріччя минулого року.

На підготовку 12,9 тисяч молодих фахівців та 33,0 тисяч слухачів у 22 закладах фахової передвищої, вищої, післядипломної освіти спрямовано 605 028,8 тис. грн (в т.ч. за рахунок освітньої субвенції з Державного бюджету України – 33 696,9 тис. грн), що більше на 16 % аналогічного періоду минулого року.

На функціонування інших закладів та заходів сфери освіти спрямовано 241 912,1 тис. грн (в т.ч. за рахунок освітньої субвенції з Державного бюджету України – 12 096,7 тис. грн, субвенції на надання державної підтримки особам з особливими освітніми потребами – 8 304,3 тис. грн), що більше на 44 % порівняно з 1 півріччям 2022 року.

Протягом 1 півріччі 2023 року на забезпечення основної діяльності установ та закладів освіти за рахунок власних надходжень та благодійних внесків по спеціальному фонду спрямовано видатки в сумі 570 891,4 тис. грн, що більше аналогічного періоду минулого року у 2,3 рази

ДОКУМЕНТ ІТС ЄІПК СЕД АСКОД (**ПІДПИСАНО КВАЛІФІКОВАНИМ ЕЛЕКТРОННИМ ПІДПИСОМ**)

Сертифікат 26B2648ADD3032E10400000026E51D003262AA00
Підписувач Прокопенко Олександр Владленович
Дійсний з 17.10.2022 15:37:53 по 17.10.2024 15:37:53

Департамент фінансів

054-1-1-08/1441 від 09.08.2023

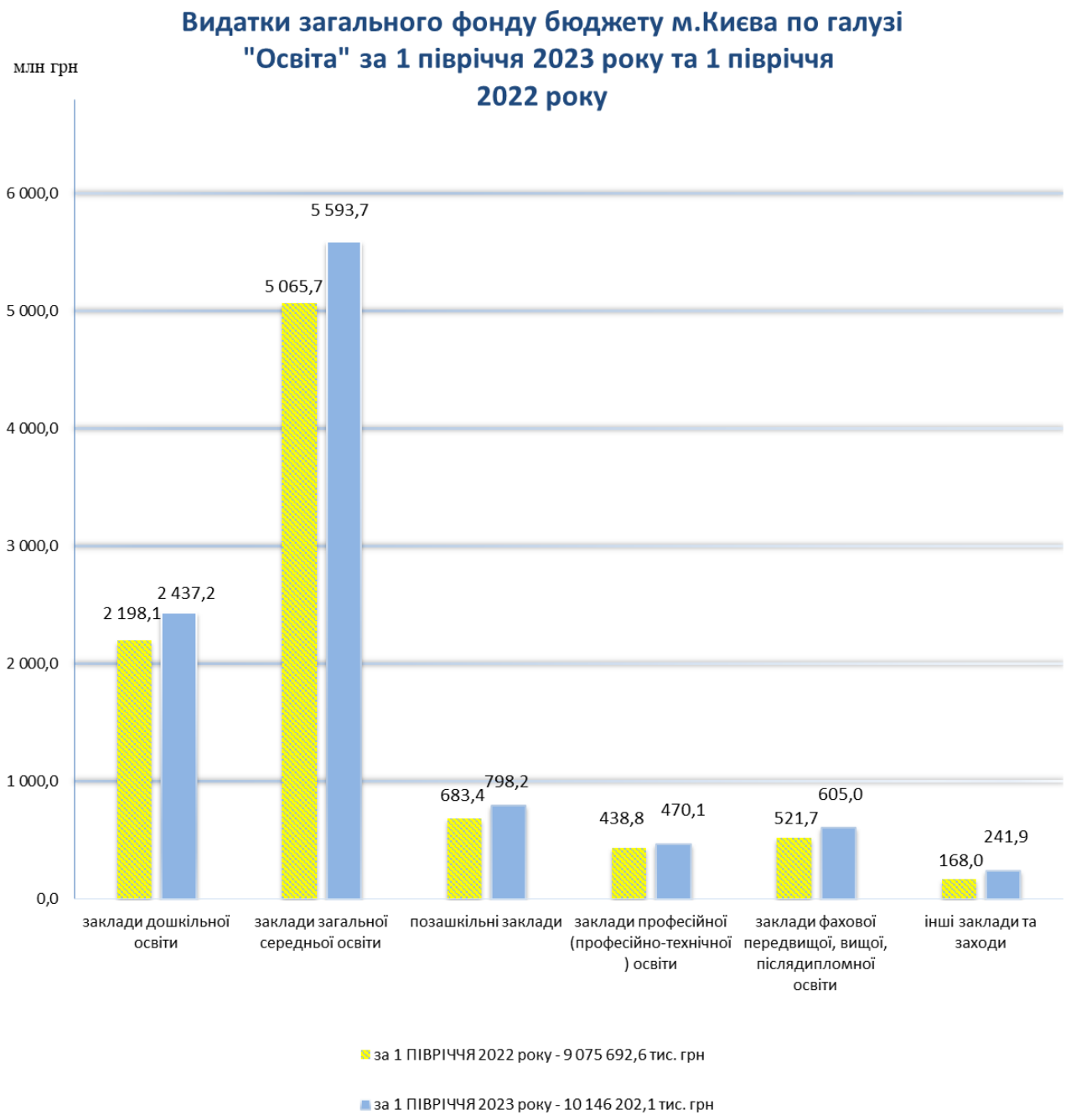

Крім того, на покращення матеріально-технічної бази закладів освіти за рахунок бюджету розвитку спрямовано 166 177,3 тис. грн, а саме:
на придбання обладнання – 2 265,9 тис. грн, в тому числі:
- комп’ютерної техніки – 95,0 тис. грн,
- обладнання для харчоблоків – 234,5 тис. грн,

ДОКУМЕНТ ІТС ЄІПК СЕД АСКОД (**ПІДПИСАНО КВАЛІФІКОВАНИМ ЕЛЕКТРОННИМ ПІДПИСОМ**)

Сертифікат 26B2648ADD3032E10400000026E51D003262AA00
Підписувач Прокопенко Олександр Владленович
Дійсний з 17.10.2022 15:37:53 по 17.10.2024 15:37:53

Департамент фінансів
054-1-1-08/1441 від 09.08.2023

- оргтехніка – 599,1 тис. грн,
- професійного обладнання на інвентарю – 242,9 тис. грн,
- обігрівачів – 1 094,4 тис. грн,
капітальний ремонт закладів освіти – 163 911,4 тис. грн, в тому числі:
- фасадів 33 закладів – 70 985,9 тис. грн,
- найпростіших укриттів та захисних споруд цивільного захисту 60 закладів – 33 352,1тис. грн,
- заміну вікон у 12 закладах – 10 636,5 тис. грн,
- капітальний ремонт приміщень 12 закладів – 18 754,1 тис. грн,
- капітальний ремонт будівель та прибудинкової території 3 закладів – 2 466,4 тис. грн,
- покрівель у 8 закладах – 16 419,1 тис. грн,
- харчоблоків у 1 закладі – 1 362,6 тис. грн,
- благоустрій територій у 1 закладі – 1 709,5 тис. грн,
- місць загального користування у 8 закладах – 5 440,6 тис. грн,
- огорожі одного закладу – 1 899,2 тис. грн,
- інженерних мереж 3 закладів – 885,4 тис. грн,

Охорона здоров'я

У бюджеті міста Києва на 2023 рік по галузі «Охорона здоров'я» передбачено бюджетні призначення у загальній сумі 8 055 478,5 тис. грн, з яких видатки загального фонду бюджету становлять 5 160 921,1 тис. грн, спеціального фонду бюджету – 2 894 557,4 тис. грн.

За І півріччя 2023 року використано 1 896 998,8 тис. грн, або 23,5% річного плану, у тому числі: за рахунок загального фонду бюджету – 1 491 010,4 тис. грн, за рахунок спеціального фонду – 405 988,4 тис. грн.

У загальному обсязі видатків загального фонду враховано субвенцію з державного бюджету місцевим бюджетам на здійснення підтримки окремих закладів та заходів у системі охорона здоров'я у сумі 146 550,1 тис. грн, з якої за звітний період використано 67 387,1 тис. грн.

На виконання заходів Міської цільової програми «Здоров'я киян» на 2020-2022 роки, затвердженої рішенням Київської міської ради від 12.12.2019 №450/8023 (зі змінами), на 2023 рік у загальному фонді бюджету заплановано 4 047 375,5 тис. грн.

За звітний період використано 1 036 925,1 тис. грн (25,6% річного плану), які спрямовано на:

- щомісячну безповоротну фінансову допомогу у зв'язку з переходом на іншу форму оплати праці – 489 647,2 тис. грн;

ДОКУМЕНТ ІТС ЄІПК СЕД АСКОД (**ПІДПИСАНО КВАЛІФІКОВАНИМ ЕЛЕКТРОННИМ ПІДПИСОМ**)

Сертифікат 26B2648ADD3032E10400000026E51D003262AA00
Підписувач Прокопенко Олександр Владленович
Дійсний з 17.10.2022 15:37:53 по 17.10.2024 15:37:53

Департамент фінансів

054-1-1-08/1441 від 09.08.2023

- забезпечення дитячим харчуванням дітей перших двох років життя із малозабезпечених сімей – 164,5 тис. грн;

- відшкодування витрат закладам охорони здоров’я, пов’язаних з відпуском лікарських засобів безоплатно й на пільгових умовах та надання незахищеним верствам населення стоматологічних послуг – 76 241,9 тис. грн;

- відшкодування витрат закладам охорони здоров’я на виплату та доставку працівникам пенсій, призначених на пільгових умовах – 13 005,9 тис. грн;

- підтримку КНП «Центр екстреної медичної допомоги та медицини катастроф міста Києва» та КО «Київмедспецтранс» в частині забезпечення послугами спеціалізованого автотранспорту для надання медичної допомоги населенню – 279 375,7 тис. грн;

- надання населенню медичних послуг понад обсяг, передбачений програмою державних гарантій – 34 339,5 тис. грн;

- підтримку закладів охорони здоров’я вторинного та третинного рівня надання медичної допомоги в частині оплати комунальних послуг та енергоносіїв – 7 106,9 тис. грн;

- підтримку закладів охорони здоров’я, які не отримують кошти в рамках програми медичних гарантій – 477,8 тис. грн;

- забезпечення функціонування інформаційно-аналітичної системи галузі охорони здоров'я в частині виконання заходів, пов'язаних із збором, обробкою, зберіганням та передачею медико-статистичної інформації – 4 699,4 тис. грн;

- інші централізовані заходи – 131 866,3 тис. грн.

На виконання заходів Міської цільової програми «Громадське здоров’я» на 2022-2025 роки, затвердженої рішенням Київської міської ради від 07.10.2021 №2722/2763, на 2023 рік у загальному фонді бюджету заплановано 119 436,6 тис. грн. За звітний період використано 43 741,4 тис. грн (36,6% річного плану), які спрямовано на:

- заходи боротьби з туберкульозом – 1 294,8 тис. грн;

- заходи з профілактики ВІЛ-інфекції/СНІДу – 4 595,5 тис. грн;

- проведення експертизи результатів скринінгу раку молочної залози – 585,1 тис. грн;

- діагностику інфекційних захворювань – 30 032,9 тис. грн;

- проведення скринінгів населення – 6 768,2 тис. грн;

- діагностика пацієнтів з позитивним результатом обстеження на вірусний гепатит В і С – 365,1 тис. грн;

- інші заходи – 99,8 тис. грн.

Планові призначення спеціального фонду бюджету (бюджет розвитку) на 2023 рік з урахуванням змін становлять 2 446 941,8 тис. грн, в тому числі:

ДОКУМЕНТ ІТС ЄІПК СЕД АСКОД (**ПІДПИСАНО КВАЛІФІКОВАНИМ ЕЛЕКТРОННИМ ПІДПИСОМ**)

Сертифікат 26B2648ADD3032E10400000026E51D003262AA00
Підписувач Прокопенко Олександр Владленович
Дійсний з 17.10.2022 15:37:53 по 17.10.2024 15:37:53

Департамент фінансів

054-1-1-08/1441 від 09.08.2023

на капітальний ремонт – 1 782 190,1 тис. грн, на придбання обладнання – 664 751,7 тис. грн. Касові видатки за звітний період становлять 204 788,9 тис. грн, з яких спрямовано:

147 249,7 тис. грн на погашення заборгованості минулого року, у тому числі за проведені капітальні ремонти – 143 879,0 тис. грн (з яких за ремонт пошкоджених приміщень внаслідок бойових дій 210,0 тис. грн), за придбане обладнання – 3 370,7 тис. грн;

55 529,4 тис. грн на капітальний ремонт (з яких 193,3 тис. грн на капітальний ремонт об'єктів цивільного захисту);

2 009,8 тис. грн на придбання обладнання у поточному році.

У 2023 році власні надходження бюджетних установ до спеціального фонду бюджету з урахуванням змін затверджено у сумі 447 615,7 тис. грн. За рахунок коштів спеціального фонду в звітному періоді проведено видатків на загальну суму 201 199,5 тис. грн, з яких поточні видатки – 195 972,0 тис. грн, капітальні видатки – 5 227,5 тис. грн.

Соціальний захист та соціальне забезпечення

За І півріччя 2023 року на соціальний захист та соціальне забезпечення населення спрямовано 2 844 824,6 тис. грн. У порівнянні з І півріччям 2022 року видатки збільшились на 1 667 008,1 тис. грн, або на 141,5 %.

Касові видатки загального фонду проведено в обсязі 2 737 918,4 тис. грн, що становить 42,3 % річних призначень, затверджених розписом з урахуванням змін, спеціального фонду – 106 906,3 тис. грн, або 8,5 % кошторисних призначень на рік.

Найбільшу питому вагу (56,1%) становлять видатки на виконання заходів міських цільових програм, що спрямовані на забезпечення власних повноважень у сфері соціального захисту населення.

На реалізацію заходів міських цільових програм у звітному періоді витрачено 1 597 669,3 тис. грн, що в 3,7 рази більше аналогічного періоду минулого року.

Зокрема, в межах міської цільової програми «Турбота. Назустріч киянам» на здійснення додаткових заходів щодо підтримки різних категорій соціально вразливих громадян у звітному періоді використано 1 589 765,5 тис. грн, з них спрямовано:

-870 708,3 тис. грн на виплату різних видів матеріальної допомоги малозабезпеченим громадянам, дітям-сиротам, особам з інвалідністю, ветеранам війни, учасникам АТО, учасникам Революції Гідності, сім'ям Героїв Небесної Сотні, членам сімей загиблих (померлих) киян-Захисників і

ДОКУМЕНТ ІТС ЄІПК СЕД АСКОД (**ПІДПИСАНО КВАЛІФІКОВАНИМ ЕЛЕКТРОННИМ ПІДПИСОМ**)

Сертифікат 26B2648ADD3032E10400000026E51D003262AA00
Підписувач Прокопенко Олександр Владленович
Дійсний з 17.10.2022 15:37:53 по 17.10.2024 15:37:53

Департамент фінансів

054-1-1-08/1441 від 09.08.2023

киянок-Захисниць України, почесним громадянам міста, одноразова допомога багатодітним сім'ям, які виховують 3 і більше дітей, безкоштовне харчування та продуктові набори малозахищеним верствам населення, інш.;

-549 551,8 тис. грн на компенсаційні виплати за пільговий проїзд окремих категорій громадян;

-61 332,9 тис. грн на компенсацію за харчування дітей пільгових категорій закладів дошкільної освіти.

Щорічну, щомісячні та інші види допомог отримали майже 34,0 тисячі учасників АТО, члени сімей загиблих учасників АТО, Революції Гідності, Героїв Небесної Сотні та члени сімей загиблих (померлих) киян-Захисників і киянок-Захисниць України.

Понад 143,0 тисячі киян, які опинилися в складних життєвих обставинах, отримали одноразову адресну матеріальну допомогу, в тому числі до свят та визначних дат.

Щомісячну адресну допомогу отримують більше 30,0 тисяч осіб з інвалідністю та дітей-сиріт.

Для надання соціальних послуг через мережу бюджетних установ соціального захисту та соціального забезпечення за І півріччя 2023 року з загального фонду бюджету використано 709 183,6 тис. грн, що більше на 16,2%, у порівнянні з аналогічним періодом 2022 року, зі спеціального фонду бюджету 77 090,2 тис. грн або 24,4 % кошторисних призначень на рік.

За І півріччя 2023 року проведено видатків в обсязі 38472,4 тис. грн на пільгове медичне обслуговування осіб, які постраждали внаслідок Чорнобильської катастрофи, надання соціальних послуг фізичними особами, реалізацію окремих програм для осіб з інвалідністю, безоплатне поховання учасників бойових, що на 61,2 % більше, ніж за І півріччя 2022 року.

У звітному році за рахунок субвенцій з державного бюджету використано:

-18 182,7 тис. грн на виплату грошової компенсації за належні для отримання жилі приміщення для сімей учасників бойових дій на території інших держав;

-168,3 тис. грн на фінансову підтримку малого групового будинку.

ДОКУМЕНТ ІТС ЄІПК СЕД АСКОД (**ПІДПИСАНО КВАЛІФІКОВАНИМ ЕЛЕКТРОННИМ ПІДПИСОМ**)

Сертифікат 26B2648ADD3032E10400000026E51D003262AA00
Підписувач Прокопенко Олександр Владленович
Дійсний з 17.10.2022 15:37:53 по 17.10.2024 15:37:53

Департамент фінансів

054-1-1-08/1441 від 09.08.2023

Видатки по галузі "Соціальний захист та соціальне забезпечення" за І півріччя 2023 року в порівнянні з аналогічним періодом попереднього року (тис.грн)

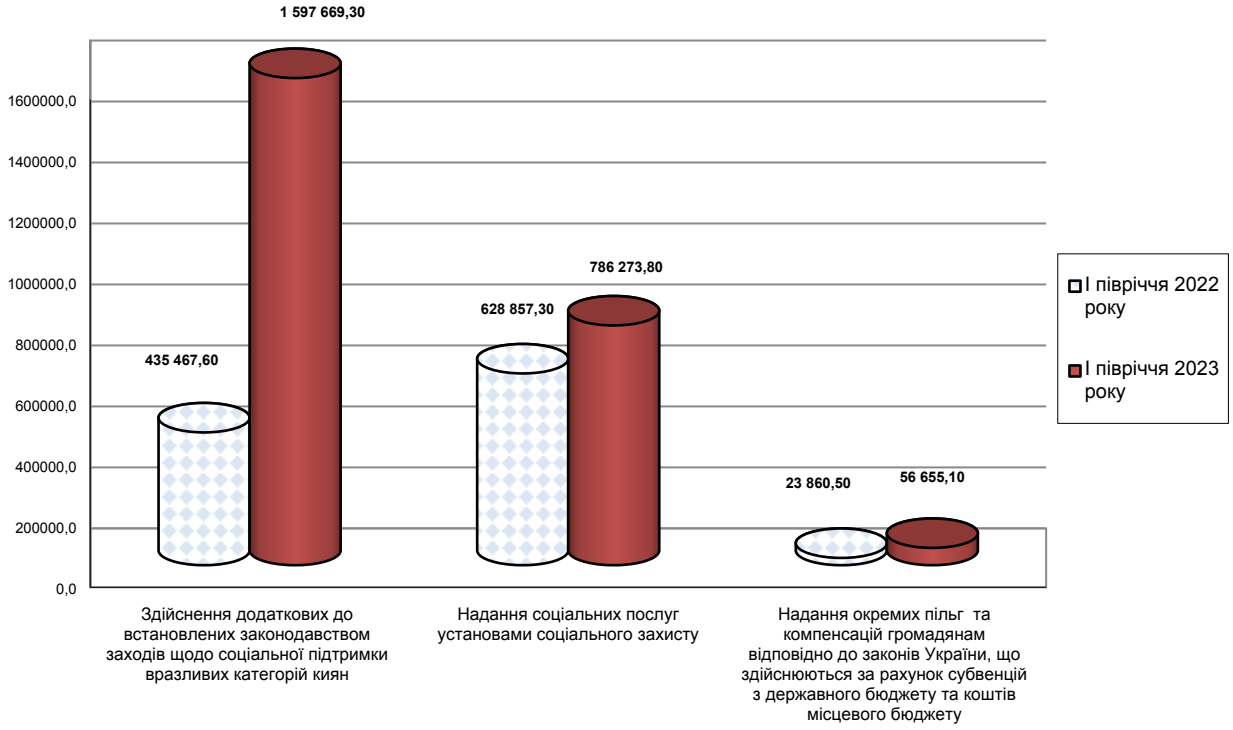

Сфера молодіжної політики

На сферу молодіжної політики протягом І півріччя 2023 року по загальному фонду бюджету міста Києва використано кошти в сумі 194 972,4 тис. грн (53,7% до плану), що на 119 927,5 тис. грн більше аналогічного показника 2022 року.

Видатки бюджету міста Києва по загальному фонду на сферу молодіжної політики за І півріччя 2022 - 2023 року (тис. грн)

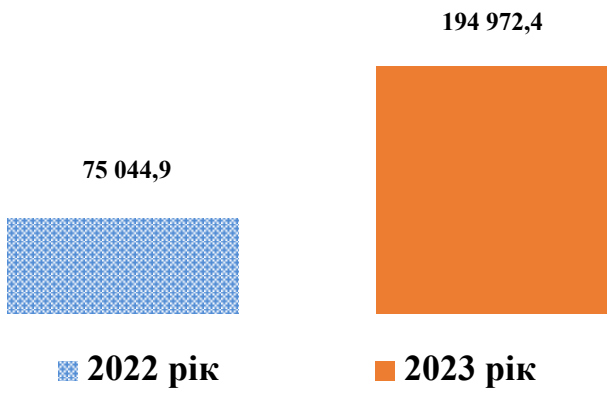

ДОКУМЕНТ ІТС ЄІПК СЕД АСКОД (**ПІДПИСАНО КВАЛІФІКОВАНИМ ЕЛЕКТРОННИМ ПІДПИСОМ**)

Сертифікат 26B2648ADD3032E10400000026E51D003262AA00
Підписувач Прокопенко Олександр Владленович
Дійсний з 17.10.2022 15:37:53 по 17.10.2024 15:37:53

Департамент фінансів
054-1-1-08/1441 від 09.08.2023

Протягом поточного періоду на реалізацію 198 молодіжних заходів, в тому числі Київським молодіжним центром (проведення акцій, ігор, конкурсів, майстер-класів, дебатів та семінарів), в яких прийняли участь 154 031 осіб, використано 13 198,9 тис. грн.

На функціонування клубів підлітків за місцем проживання для організації гурткової роботи 14 816 дітей спрямовано видатки в сумі 62 809,0 тис. грн, що на 18 755,4 тис грн більше, ніж за І півріччя 2022 року.

Протягом поточного періоду на оздоровлення та відпочинок дітей міста Києва, підтримку позаміського дитячого закладу оздоровлення та відпочинку «Зміна» і дитячого оздоровчого табору «Зачарована долина» за рахунок коштів загального фонду спрямовано 118 964,5 тис. грн.

Видатки по загальному фонду бюджету міста Києва на сферу молодіжної політики за І півріччя 2022- 2023 року (тис. грн)

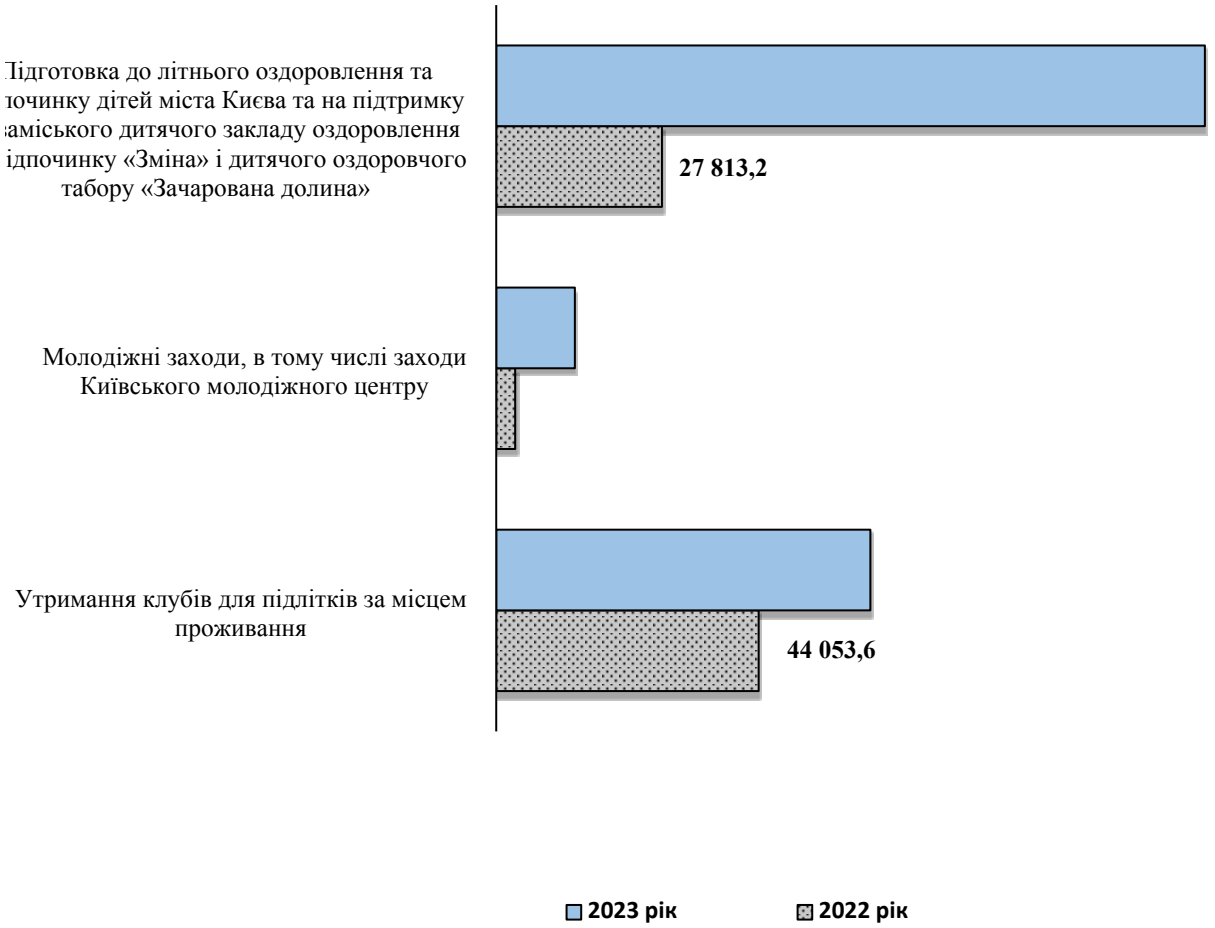

ДОКУМЕНТ ІТС ЄІПК СЕД АСКОД (**ПІДПИСАНО КВАЛІФІКОВАНИМ ЕЛЕКТРОННИМ ПІДПИСОМ**)

Сертифікат 26B2648ADD3032E10400000026E51D003262AA00
Підписувач Прокопенко Олександр Владленович
Дійсний з 17.10.2022 15:37:53 по 17.10.2024 15:37:53

Департамент фінансів
054-1-1-08/1441 від 09.08.2023

За І півріччя 2023 року за рахунок надходжень від плати за навчання дітей у гуртках при підліткових клубах за місцем проживання по спеціальному фонду використано 7 556,8 тис. грн, за рахунок надання благодійної та гуманітарної допомоги установам молодіжної політики – 1 326,4 тис. грн.

На покращення матеріально-технічної бази закладів молодіжної політики за рахунок бюджету розвитку протягом І півріччя 2023 року направлено 2 085,7 тис. грн, з них на капітальний ремонт закладів молодіжної політики – 2 035,9 тис. грн, та придбання обладнання довгострокового користування – 49,8 тис. грн.

Культура і мистецтво

В І півріччі 2023 року на галузь «Культура і мистецтво» з бюджету міста Києва спрямовано кошти загального фонду в сумі 640 824,0 тис. грн, що на 172 328,9 тис. грн більше порівняно з попереднім роком.

З метою забезпечення функціонування бюджетних установ культури в січні-червні 2023 року направлено 304 171,9 тис. грн, в тому числі на:

утримання 139 бібліотечних установ – 134 966,3 тис. грн. Число читачів, які обслуговувались в цих бібліотеках протягом звітного періоду, становить 435 тис. осіб;

функціонування 22 музейних закладів та збереження в належному стані музейних експонатів – 127 359,9 тис. грн. Кількість відвідувачів музейних закладів протягом звітного періоду становить 186,3 тис. осіб;

організацію діяльності 8 палаців та будинків культури, закладів клубного типу – 14 709,7 тис. грн. Фактична кількість відвідувачів закладів клубного типу в І півріччі 2023 року склала 109,1 тис. осіб;

функціонування централізованих бухгалтерій, відділів, Київського науково-методичного центру по охороні, реставрації та використанню пам’яток історії, культури і заповідних територій та Центру консервації предметів археології - 27 136,0 тис. грн.

ДОКУМЕНТ ІТС ЄІПК СЕД АСКОД (**ПІДПИСАНО КВАЛІФІКОВАНИМ ЕЛЕКТРОННИМ ПІДПИСОМ**)

Сертифікат 26B2648ADD3032E10400000026E51D003262AA00
Підписувач Прокопенко Олександр Владленович
Дійсний з 17.10.2022 15:37:53 по 17.10.2024 15:37:53

Департамент фінансів

054-1-1-08/1441 від 09.08.2023

Видатки загального фонду бюджету міста Києва по бюджетних установах культури за І півріччя 2022-2023 роки (тис. грн)

Фінансова підтримка установ та закладів, що отримують трансферти з бюджету міста Києва, становить 334 661,8 тис. грн, в тому числі:

на підтримку комунальних театральних та концертних закладів культури спрямовано видатки в сумі 266 340,1 тис. грн, з них по театрах – 224 238,0 тис. грн та концертних закладах – 42 102,1 тис. грн. У 21 міському театрі всупереч військовому стану було проведено 2 351 вистава для 310,52 тис. глядачів та гостей міста Києва, концертними колективами проведено 214 концертів;

для Київського зоологічного парку загальнодержавного значення з бюджету міста Києва з колекцією 1,6 тис. тварин та кількістю відвідувачів 285,21 тис. осіб спрямовано 46 278,5 тис. грн;

на підтримку мережі комунальних кінотеатрів спрямовано видатки в сумі 6 398,8 тис. грн;

для 5 комунальних парків культури та відпочинку, центру народної творчості, агентства по обслуговуванню театральної та концертної діяльності, Європейського культурного центру «Краків», центру художньої та технічної творчості «Печерськ» спрямовано 15 644,4 тис. грн.

ДОКУМЕНТ ІТС ЄІПК СЕД АСКОД (**ПІДПИСАНО КВАЛІФІКОВАНИМ ЕЛЕКТРОННИМ ПІДПИСОМ**)

Сертифікат 26B2648ADD3032E10400000026E51D003262AA00
Підписувач Прокопенко Олександр Владленович
Дійсний з 17.10.2022 15:37:53 по 17.10.2024 15:37:53

Департамент фінансів
054-1-1-08/1441 від 09.08.2023

На виплату 27 довічних та 27 щорічних винагород видатним діячам культури і мистецтва за І півріччя 2023 року здійснено видатки в сумі 1703,1 тис. грн.

З метою вручення театральної премії «Київська пектораль» та мистецької премії «Київ» з бюджету міста виділено в звітному періоді 287,2 тис. грн.

Крім того, на зміцнення матеріально-технічної бази, проведення робіт з капітального ремонту установ та закладів культури і мистецтва за рахунок бюджету розвитку протягом першого півріччя було направлено 1 435,5 тис. грн.

Власні надходження бюджетних установ по галузі «Культура і мистецтво» за І півріччя 2023 року використані в сумі 11 318,7 тис. грн.

Фізична культура і спорт

На сферу фізичної культури і спорту за І півріччя 2023 року по загальному фонду бюджету міста Києва використано кошти в сумі 472 984,3 тис. грн, що на 189 540,7 тис. грн або на 33,2% більше ніж у минулому році аналогічного періоду.

Видатки бюджету міста Києва по загальному фонду на фізичну культуру і спорт за І півріччя 2022-2023 року (тис.грн)

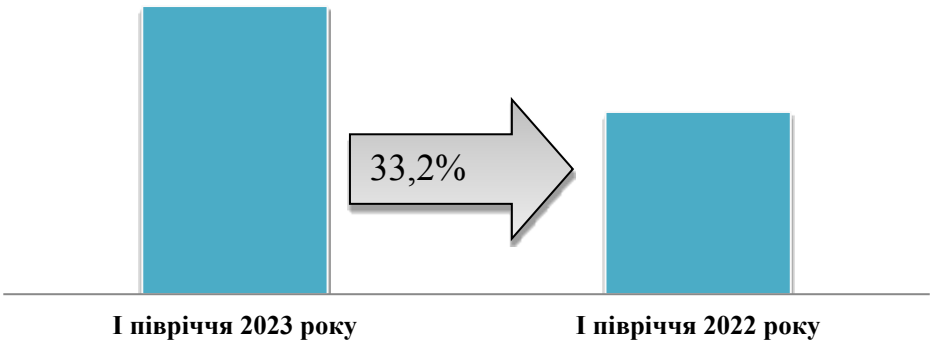

З метою підтримки дитячо-юнацького спорту, фізичного виховання дітей та молоді міста за І півріччя 2023 року здійснено видатки на:

організацію та проведення 525 навчально-тренувальних зборів та змагань на базі 65 комунальних дитячо-юнацьких спортивних шкіл міста для 29 132 учнів, а також ведення їх бухгалтерського обліку – 294 134,5 тис. грн, або на 45,4% більше, ніж за І півріччя 2022 року;

фінансову підтримку 27 дитячо-юнацьких спортивних шкіл, підпорядкованих громадським організаціям фізкультурно-спортивної

ДОКУМЕНТ ІТС ЄІПК СЕД АСКОД (**ПІДПИСАНО КВАЛІФІКОВАНИМ ЕЛЕКТРОННИМ ПІДПИСОМ**)

Сертифікат 26B2648ADD3032E10400000026E51D003262AA00
Підписувач Прокопенко Олександр Владленович
Дійсний з 17.10.2022 15:37:53 по 17.10.2024 15:37:53

Департамент фінансів
054-1-1-08/1441 від 09.08.2023

спрямованості, в яких навчається 5 818 учнів, використано 75 627,0 тис. грн, що більше на 30 289,6 тис. грн порівняно з І півріччям 2022 року;

забезпечення підготовки 401 спортсмена вищих категорій – членів збірних команд міста Києва та України з відповідних видів спорту для проведення 291 навчально-тренувальних зборів школами вищої спортивної майстерності витрачено 58 199,8 тис. грн, що більше на 25 469,9 тис. грн порівняно з І півріччям 2022 року;

підтримку та забезпечення функціонування 3 міських спортивних споруд (комунальне підприємство «Спортивний комплекс», Центр навчання плавання Деснянського району міста Києва, комунальне підприємство «Спортивний комплекс «Старт») – 12 693,3 тис. грн, що більше на 6 894,6 тис. грн ніж за І півріччя 2022 року;

виконання окремих заходів з реалізації соціального проєкту «Активні парки - локації здорової України» за рахунок субвенції з Державного бюджету України – 39,0 тис.грн;

функціонування Київського міського центру з фізичної культури і спорту інвалідів «Інваспорт» та проведення 35 змагань та заходів з фізкультурно-спортивної реабілітації осіб з інвалідністю спрямовано 5 142,2 тис. грн;

підготовку та участь вихованців дитячо-юнацьких спортивних шкіл в 504 навчально-тренувальних зборах та змаганнях різного рівня з олімпійських, неолімпійських видів спорту, спортивно-масових заходів – 17 634,6 тис. грн;

утримання штатної команди резервного спорту м. Києва у складі 40 найбільш підготовлених спортсменів, які включені до складу національних збірних команд – 1 349,9 тис. грн;

фінансову підтримку організаціям фізкультурно-спортивної спрямованості – 1 208,4 тис.грн;

виплату винагород та стипендій голови Київської міської державної адміністрації видатним спортсменам-киянам – 6 955,6 тис. грн.

На покращення матеріально-технічної бази установ та закладів фізичної культури та спорту за рахунок бюджету розвитку протягом звітного періоду було направлено видатки в сумі 13 017,5 тис. грн. На проведення робіт з капітального ремонту в установах та закладах фізичної культури і спорту здійснено видатки в обсязі 350,5 тис. грн.

Власні надходження установ за звітний період використано на підтримку дитячо-юнацького спорту, фізичного виховання дітей та молоді міста в сумі 5 553,0 тис. грн.

ДОКУМЕНТ ІТС ЄІПК СЕД АСКОД (**ПІДПИСАНО КВАЛІФІКОВАНИМ ЕЛЕКТРОННИМ ПІДПИСОМ**)

Сертифікат 26B2648ADD3032E10400000026E51D003262AA00
Підписувач Прокопенко Олександр Владленович
Дійсний з 17.10.2022 15:37:53 по 17.10.2024 15:37:53

Департамент фінансів

054-1-1-08/1441 від 09.08.2023

Видатки загального фонду бюджету міста Києва у сфері фізичної культури і спорту за І півріччя 2022-2023 роки (тис.грн)

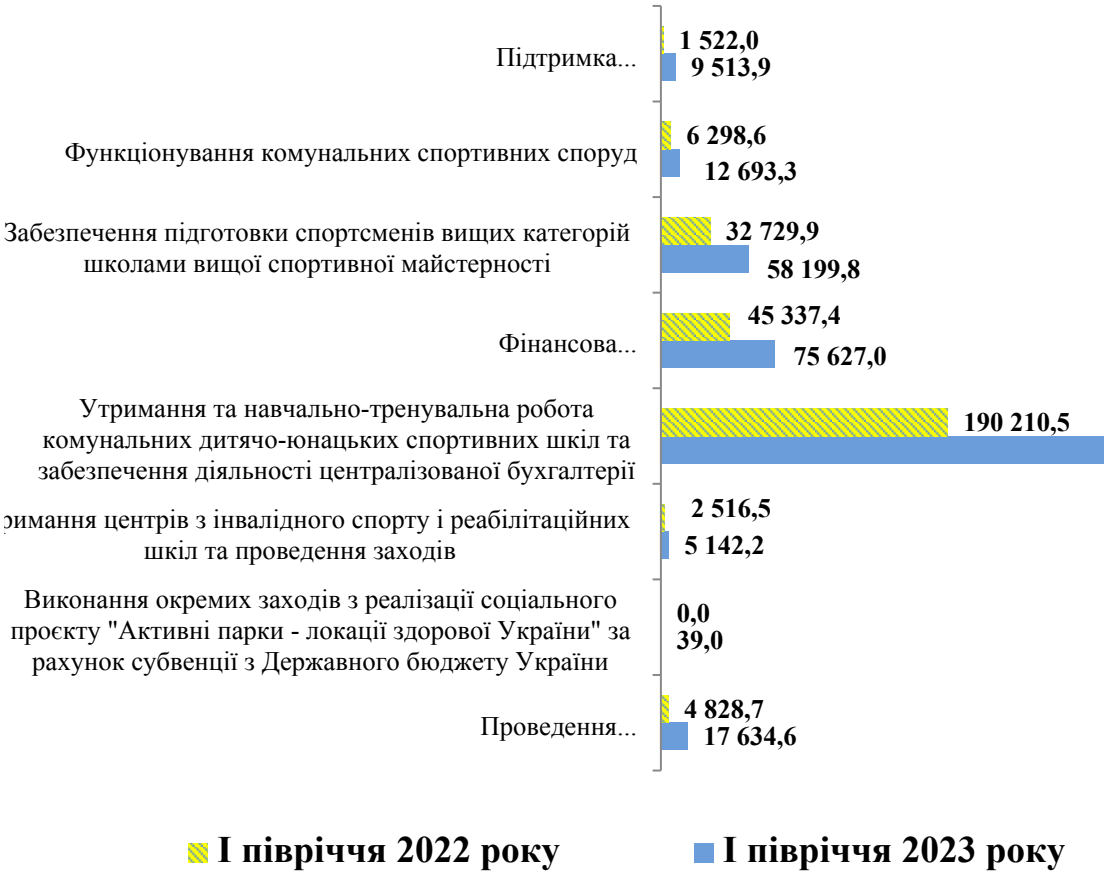

Житлове господарство

У загальному фонді бюджету міста Києва на 2023 рік на житлове господарство за бюджетною програмою «Експлуатація та технічне обслуговування житлового фонду» районним в місті Києві державним адміністраціям затверджено бюджетні призначення в сумі 24 378,0 тис. грн забезпечення утримання внутрішньоквартальних проїздів відповідно до розпорядження виконавчого органу Київської міської ради (КМДА) від 27.07.2018 № 707.

За І півріччя 2023 року касові видатки склали 3 669,4 тис. грн або 15,1 % річного плану.

У спеціальному фонді бюджету міста Києва на 2023 рік житлове господарство заплановані видатки (з урахуванням інших джерел власних надходжень) склали 4 125 605,5 тис. грн.

ДОКУМЕНТ ІТС ЄІПК СЕД АСКОД (**ПІДПИСАНО КВАЛІФІКОВАНИМ ЕЛЕКТРОННИМ ПІДПИСОМ**)

Сертифікат 26B2648ADD3032E10400000026E51D003262AA00
Підписувач Прокопенко Олександр Владленович
Дійсний з 17.10.2022 15:37:53 по 17.10.2024 15:37:53

Департамент фінансів
054-1-1-08/1441 від 09.08.2023

За бюджетною програмою «Експлуатація та технічне обслуговування житлового фонду» у 2023 році у спеціальному фонді бюджету м. Києва передбачено видатки в обсязі 2 142 292,2 тис. грн, з них:

- 247 470,0 тис. грн – Департаменту житлово-комунальної інфраструктури на реалізацію енергоефективних заходів у житлових будинках ОСББ/ЖБК відповідно до Положення про конкурс проектів, затвердженого рішенням Київради від 26.12.2016 № 865/865 (197 470,0 тис. грн), а також на капітальний ремонт підвальних приміщень житлових будинків для використання під найпростіші укриття;
- 232 736,1 тис. грн – Департаменту будівництва та житлового забезпечення на виконання відновлювальних робіт (капітального ремонту) в житлових будинках, пошкоджених внаслідок воєнних дій російської федерації;
- 1 662 086,1 тис. грн – районним в місті Києві державним адміністраціям на капітальний ремонт житлового фонду, в тому числі асфальтування прибудинкових територій (168 454,6 тис. грн), капітальний ремонт житлового фонду (662 174,1 тис. грн), капітальний ремонт підвальних приміщень житлових будинків для використання під найпростіші укриття (795 830,7 тис. грн), капітальний ремонт на умовах співфінансування зі співвласниками багатоквартирних будинків, капітальний ремонт інших об’єктів житлово-експлуатаційного господарства тощо.

За І півріччя 2023 року касові видатки склали 281 651,4 тис. грн або 13,1 % річного плану.

За бюджетною програмою «Забезпечення діяльності з виробництва, транспортування, постачання теплової енергії» на 2023 рік заплановано видатки в обсязі 438 500,0 тис. грн по Департаменту житлово-комунальної інфраструктури на придбання дизельних транспортабельних котелень для запобігання аварійних відключень теплопостачання закладів освіти та охорони здоров'я у мовах воєнного стану, придбання альтернативних джерел електропостачання (генераторів) для котелень КП «Київтеплоенерго» та капітальний ремонт котлів, які були пошкоджені внаслідок збройної агресії російської федерації.

За І півріччя 2023 року касові видатки склали 49 890,0 тис. грн або 11,4% річного плану.

За бюджетною програмою «Забезпечення надійної та безперебійної експлуатації ліфтів» на 2023 рік заплановано видатки в сумі 189 063,9 тис. грн районним в місті Києві державним адміністраціям на капітальний ремонт ліфтів на умовах співфінансування зі співвласниками багатоквартирних будинків. За І півріччя 2023 року касові видатки склали 30 406,6 тис. грн або 16,1 % річного плану.

ДОКУМЕНТ ІТС ЄІПК СЕД АСКОД (**ПІДПИСАНО КВАЛІФІКОВАНИМ ЕЛЕКТРОННИМ ПІДПИСОМ**)

Сертифікат 26B2648ADD3032E10400000026E51D003262AA00
Підписувач Прокопенко Олександр Владленович
Дійсний з 17.10.2022 15:37:53 по 17.10.2024 15:37:53

Департамент фінансів

054-1-1-08/1441 від 09.08.2023

За бюджетною програмою «Впровадження засобів обліку витрат та регулювання споживання води та теплової енергії» Печерській та Святошинській районним в місті Києві державній адміністраціям передбачено у 2023 році видатки на капітальний ремонт індивідуальних теплових пунктів, в тому числі і на умовах співфінансування зі співвласниками багатоквартирних будинків, в обсязі 8 174,1 тис. грн.

У І півріччі 2023 року фінансування не здійснювалось.

За бюджетною програмою «Інша діяльність, пов'язана з експлуатацією об'єктів житлово-комунального господарства» у 2023 році передбачено видатки в обсязі 1 212 232,7 тис. грн, з них:

- 1 188 368,4 тис. грн – Департаменту житлово-комунальної інфраструктури на проведення аварійно - відновлювальних робіт з капітального ремонту обладнання ТЕЦ-5 та ТЕЦ-6, яке було пошкоджене внаслідок збройної агресії російської федерації;
- 23 864,3 тис. грн – районним в місті Києві державним адміністраціям на часткове відшкодування вартості придбаних незалежних джерел електричної енергії відповідно до Порядку, затвердженому рішенням Київської міської ради від 10.11.2022 № 5586/5627.

За І півріччя 2023 року касові видатки склали 13 928,6 тис. грн або 1,1 % річного плану.

За бюджетною програмою «Забезпечення функціонування підприємств, установ, організацій, що виробляють, виконують та/або надають житлово-комунальні послуги» у 2023 році передбачено видатки в обсязі 132 812,6 тис. грн, з них:

- 5 000,0 тис. грн – Департаменту комунальної власності на капітальний ремонт нежитлового приміщення;
- 127 812,6 тис. грн – районним в місті Києві державним адміністраціям на капітальний ремонт приміщень сховищ цивільного захисту.

За І півріччя 2023 року касові видатки склали 3 956,9 тис. грн або 3,0 % річного плану.

За бюджетною програмою «Проектування, реставрація та охорона пам'яток архітектури» на 2023 рік заплановано видатки в обсязі 2 530,0 тис. грн по Департаменту житлово-комунальної інфраструктури на реалізацію енергоефективних заходів у житлових будинках ОСББ/ЖБК відповідно до Положення про конкурс проектів, затвердженого рішенням Київради від 26.12.2016 № 865/865.

У І півріччі 2023 року фінансування не здійснювалось.

ДОКУМЕНТ ІТС ЄІПК СЕД АСКОД (**ПІДПИСАНО КВАЛІФІКОВАНИМ ЕЛЕКТРОННИМ ПІДПИСОМ**)

Сертифікат 26B2648ADD3032E10400000026E51D003262AA00
Підписувач Прокопенко Олександр Владленович
Дійсний з 17.10.2022 15:37:53 по 17.10.2024 15:37:53

Департамент фінансів

054-1-1-08/1441 від 09.08.2023

Видатки на Житлове господарство за рахунок коштів спеціального фонду у 2022-2023 рр

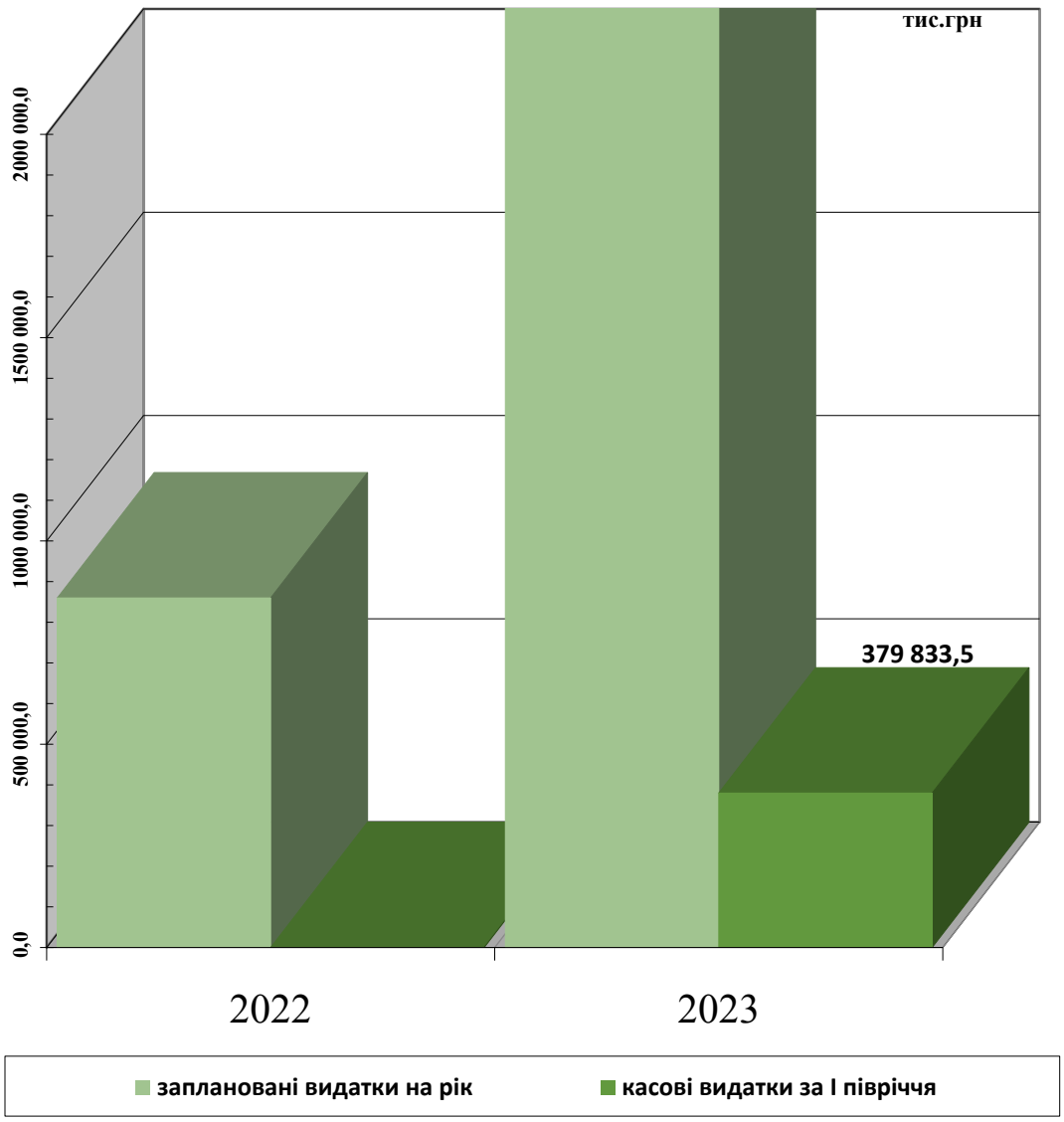

По бюджетній програмі «Внески до статутного капіталу суб'єктів господарювання» у 2023 році у спеціальному фонді бюджету м. Києва передбачено видатки:

- в сумі 8 407,2 тис. грн районним в місті Києві державним адміністраціям на поповнення статутного капіталу для комунальних підприємств, що надають послуги з харчування дітей в закладах освіти

ДОКУМЕНТ ІТС ЄІПК СЕД АСКОД (**ПІДПИСАНО КВАЛІФІКОВАНИМ ЕЛЕКТРОННИМ ПІДПИСОМ**)

Сертифікат 26B2648ADD3032E10400000026E51D003262AA00
Підписувач Прокопенко Олександр Владленович
Дійсний з 17.10.2022 15:37:53 по 17.10.2024 15:37:53

Департамент фінансів

054-1-1-08/1441 від 09.08.2023

комунальної власності територіальної громади міста Києва відповідно до рішення Київської міської ради від 23.03.2023 № 6250/6291 «Про збільшення розміру статутних капіталів комунальних підприємств, що надають послуги з харчування дітей в закладах освіти комунальної власності територіальної громади міста Києва». За І півріччя 2023 року касові видатки становлять 4 789,9 тис. грн або 57 % річного плану;

- в сумі 20 000,0 тис. грн Департаменту житлово - комунальної інфраструктури на поповнення статутного капіталу КП «Фонд модернізації та розвитку житлового фонду м. Києва». У І півріччі 2023 року видатки не здійснювалось.

Комунальне господарство

Міське комунальне господарство – одна з найбільших галузей економіки столиці, яка має великий вплив на щоденне життя кожного киянина та на ситуацію в місті загалом. На забезпечення діяльності підприємств комунального господарства міста у бюджеті міста Києва на 2023 рік передбачено 2 296 891,6 тис. грн, з яких видатки загального фонду становлять 1 783 277,3 тис. грн, видатки спеціального фонду бюджету – 513 614,3 тис. грн.

Протягом І півріччя 2023 року на комунальне господарство з бюджету міста було спрямовано 743 334,6 тис. грн (у тому числі за рахунок коштів загального фонду бюджету – 706 398,4 тис. грн, за рахунок коштів спеціального фонду бюджету – 36 936,2 тис. грн), що на 56,4 % більше, ніж за аналогічний період 2022 року.

ДОКУМЕНТ ІТС ЄІПК СЕД АСКОД (**ПІДПИСАНО КВАЛІФІКОВАНИМ ЕЛЕКТРОННИМ ПІДПИСОМ**)

Сертифікат 26B2648ADD3032E10400000026E51D003262AA00
Підписувач Прокопенко Олександр Владленович
Дійсний з 17.10.2022 15:37:53 по 17.10.2024 15:37:53

Департамент фінансів

054-1-1-08/1441 від 09.08.2023

Видатки бюджету міста Києва на комунальне господарство (тис.грн)

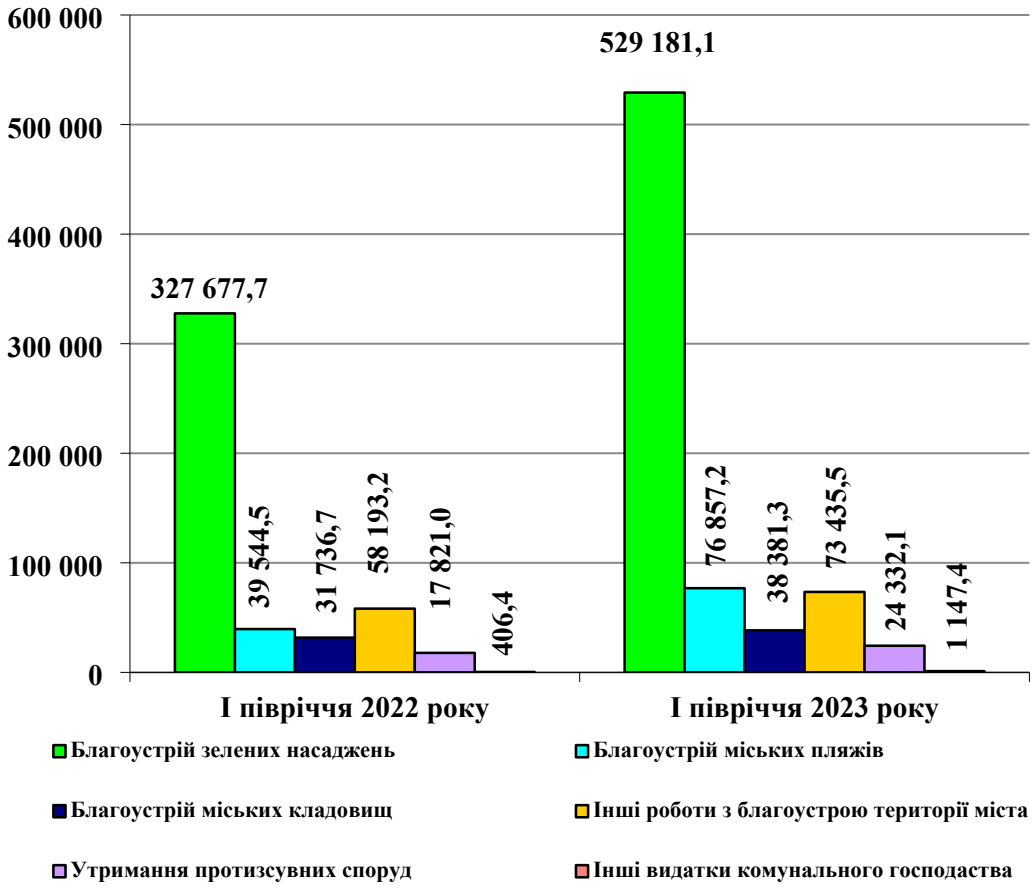

Найбільшою складовою видатків на комунальне господарство є благоустрій міста, який набуває особливої актуальності в умовах воєнного стану та постійної готовності до ліквідації наслідків руйнувань (пошкоджень), що завдаються місту внаслідок збройної агресії Російської Федерації проти України. В загальному фонді бюджету міста Києва на 2023 рік плановий річний обсяг поточних видатків за бюджетною програмою «Організація благоустрою населених пунктів» становить 1 781 516,5 тис. грн. У звітному періоді з загального фонду бюджету міста Києва на благоустрій міста було спрямовано 705 251,0 тис. грн (39,6 % річного плану).

На виконання робіт з догляду та утримання зелених насаджень загального користування на території столиці України (парків, скверів, бульварів, проспектів, лісопаркових зон міста) площею 39 416,7 тис. га у

ДОКУМЕНТ ІТС ЄІПК СЕД АСКОД (**ПІДПИСАНО КВАЛІФІКОВАНИМ ЕЛЕКТРОННИМ ПІДПИСОМ**)

Сертифікат 26B2648ADD3032E10400000026E51D003262AA00
Підписувач Прокопенко Олександр Владленович
Дійсний з 17.10.2022 15:37:53 по 17.10.2024 15:37:53

Департамент фінансів
054-1-1-08/1441 від 09.08.2023

звітному періоді з загального фонду бюджету було спрямовано 514 667,5 тис. грн.

На утримання 893 гідротехнічних споруд з дренажно-штольневими системами протяжністю 225,2 км та проведення робіт із захисту територій міста від зсувів та збереження споруд і будівель, розташованих на зсувонебезпечних територіях, протягом І півріччя 2023 року було спрямовано 24 332,1 тис. грн.

Видатки загального фонду бюджету міста Києва на утримання та благоустрій 29 міських кладовищ, території Державного історико-меморіального "Лук'янівського заповідника", території міського крематорію площею 564 га у звітному періоді становили 38 325,6 тис. грн.

На утримання земель водного фонду (пляжів, зон відпочинку) загальною площею 1 137,3 га, впорядкування міських пляжів та благоустрій окремих прилеглих до водойм територій, підтримання їх у належному санітарному стані (вивезено 12 520,6 куб м твердих побутових відходів) з загального фонду бюджету протягом І півріччя 2023 року було використано 54 644,1 тис. грн.

На заходи, пов'язані з моніторингом та регулюванням чисельності безпритульних тварин гуманними методами (виловлено 2161 безпритульних тварин (на 659 тварин більше в порівнянні з І півріччям минулого року), прилаштовано до власників 281 тварину (на 25 тварин більше, ніж у І півріччі минулого року), утилізовано 94 трупи загиблих тварин), у звітному періоді було використано 11 055,3 тис. грн.

На проведення робіт з демонтажу самовільно розміщених та безхазяйних малих архітектурних форм, тимчасових споруд та інших об'єктів (демонтовано 1803 незаконно встановлений елемент благоустрою, що на 719 од. більше, ніж за аналогічний період минулого року), на утримання 203 комплексів бюветного водопостачання, 8 міських фонтанів, а також проведення інших робіт та заходів з благоустрою міста з загального фонду бюджету міста Києва протягом січня-червня 2023 року було спрямовано 62 226,4 тис. грн.

На інші видатки підприємств комунального господарства з загального фонду бюджету міста Києва у звітному періоді використано 1 147,4 тис. грн (забезпечення діяльності ритуальної служби міста, пов'язаної з похованням (кремацією) окремих категорій громадян).

Зі спеціального фонду бюджету міста Києва на здійснення капітальних видатків у галузі комунального господарства протягом звітного періоду було спрямовано 36 936,2 тис. грн, з них на:

благоустрій 7 об'єктів зеленого господарства, придбання посадкового матеріалу та техніки для утримання міських зелених насаджень – 14 513,6 тис. грн;

ДОКУМЕНТ ІТС ЄІПК СЕД АСКОД (**ПІДПИСАНО КВАЛІФІКОВАНИМ ЕЛЕКТРОННИМ ПІДПИСОМ**)

Сертифікат 26B2648ADD3032E10400000026E51D003262AA00
Підписувач Прокопенко Олександр Владленович
Дійсний з 17.10.2022 15:37:53 по 17.10.2024 15:37:53

Департамент фінансів

054-1-1-08/1441 від 09.08.2023

благоустрій прилеглих до водойм територій – 22 213,1 тис. грн;

благоустрій міських кладовищах – 55,7 тис. грн;

інші капітальні видатки, пов’язані з благоустроєм міста (капітальний ремонт 26 бюветних комплексів) – 153,8 тис. грн.

Будівництво

У 2023 року планові показники видатків по галузі «Будівництво» становлять 8 957 667,2 тис. грн. За перше півріччя 2023 року за рахунок коштів спеціального фонду бюджету проведені видатки на суму 962 172,1 тис. грн, що становить 10,7% річного плану, в тому числі на проєктування, реставрацію та охорону пам'яток архітектури передбачено 176 309,0 тис. грн, за звітний період видатки склали 3 852,2 тис. грн. Порівняно з аналогічним періодом минулого року видатки збільшились в 795,8 разів.

Крім того, в бюджеті міста Києва на 2023 рік затверджені видатки за рахунок коштів спеціального фонду бюджету м. Києва на:

- витрати, пов’язані з наданням та обслуговуванням пільгових довгострокових кредитів, наданих громадянам на будівництво/ реконструкцію/придбання житла в сумі 4 762,4 тис. грн, за звітний період видатки склали 1 146,4 тис. грн, що становить 24,1 % річного плану.
- на здешевлення вартості іпотечних кредитів для забезпечення доступним житлом громадян, які потребують поліпшення житлових умов в сумі 180,0 тис. грн, за звітний період видатки не проводились.

За рахунок коштів загального фонду бюджету міста Києва на 2023 рік:

На витрати, пов’язані з наданням та обслуговуванням пільгових довгострокових кредитів, наданих громадянам на будівництво/ реконструкцію/придбання житла із запланованої річної суми 7 531,3 тис. грн, за звітний період видатки склали 1 704,7 тис. грн, що становить 22,6 % річного плану. Видатки в порівняні з першим півріччям 2022 року зменшились в 1,3 рази.

На виплату премій за результатами проведення містобудівних та архітектурних конкурсів у 2023 році передбачено 540,0 тис. грн, за звітний період видатки не проводились.

Крім того, на проєктування, реставрацію та охорону пам'яток архітектури передбачено поточні видатки в сумі 4 444,5 тис. грн на відновлення будівлі за адресою: м. Київ, вул. Терещенківська,11 (будівлі літ.А, літ.Б, та літ.В), за звітний період видатки не проводились.

ДОКУМЕНТ ІТС ЄІПК СЕД АСКОД (**ПІДПИСАНО КВАЛІФІКОВАНИМ ЕЛЕКТРОННИМ ПІДПИСОМ**)

Сертифікат 26B2648ADD3032E10400000026E51D003262AA00
Підписувач Прокопенко Олександр Владленович
Дійсний з 17.10.2022 15:37:53 по 17.10.2024 15:37:53

Департамент фінансів

054-1-1-08/1441 від 09.08.2023

Транспорт та транспортна інфраструктура, дорожнє господарство

В бюджеті міста Києва на 2023 рік Департаменту транспортної інфраструктури виконавчого органу Київської міської ради (Київської міської державної адміністрації) в зв'язку зі здійсненням державного регулювання цін (тарифів) на перевезення пасажирів у міському пасажирському транспорті та з метою забезпечення сталого функціонування підприємств міського пасажирського транспорту за рахунок коштів загального фонду бюджету міста Києва передбачено 5 141 323,1 тис. грн на відшкодування різниці в тарифах (регулювання цін) для КП «Київпастранс» та КП «Київський метрополітен» , з них за програмою:

«Регулювання цін на послуги місцевого автотранспорту» - 1 362 577,0 тис. грн;

«Регулювання цін на послуги місцевого наземного електротранспорту» - 1 105 744,8 тис. грн;

«Регулювання цін на послуги метрополітену» - 2 673 001,3 тис. грн.

За І півріччя 2023 року касові видатки становлять 2 402 969,3 тис. грн, або 46,7 % річного плану (що на 14,8% більше порівняно з аналогічним періодом минулого року), в тому числі за бюджетними програмами:

«Регулювання цін на послуги місцевого автотранспорту» - 828 492,3 тис. грн;

«Регулювання цін на послуги місцевого наземного електротранспорту» - 460 727,0 тис. грн;

«Регулювання цін на послуги метрополітену» - 1 113 750,0 тис. грн.

ДОКУМЕНТ ІТС ЄІПК СЕД АСКОД (**ПІДПИСАНО КВАЛІФІКОВАНИМ ЕЛЕКТРОННИМ ПІДПИСОМ**)

Сертифікат 26B2648ADD3032E10400000026E51D003262AA00
Підписувач Прокопенко Олександр Владленович
Дійсний з 17.10.2022 15:37:53 по 17.10.2024 15:37:53

Департамент фінансів
054-1-1-08/1441 від 09.08.2023

Департаменту транспортної інфраструктури за рахунок коштів спеціального фонду бюджету міста Києва на 2022 рік по бюджетній програмі «Інші заходи у сфері електротранспорту» передбачено 594 337,2 тис. грн.

Вказані кошти спрямовані КП «Київський метрополітен» та КП «Київпастранс» на виконання капітальних ремонтів об'єктів метрополітену та на погашення позики за кредитом Європейського інвестиційного банку.

За І півріччя 2023 року касові видатки становлять 160 569,3 тис. грн.

Утримання та розвиток транспортної інфраструктури

В загальному фонді бюджету міста Києва на 2023 рік на виконання робіт з поточного утримання об'єктів інфраструктури дорожнього господарства міста (з мережею зовнішнього освітлення міста та засобами організації дорожнього руху) передбачено 2 493 447,5 тис. грн. Протягом І півріччя 2023 року на вказані цілі із загального фонду бюджету було використано 949 530,3 тис. грн, (38,1 % річного плану), що на 231 250,4 тис. грн більше, ніж за аналогічний період минулого року.

Вказані кошти спрямовані на:

виконання комплексу робіт з експлуатації, утримання та поточного ремонту міської вулично-дорожньої мережі та шляхово-транспортних споруд майже на 2,2 тис. вулицях загальною протяжністю близько 1,7 тис. км зі 224 підземними пішохідними переходами та 177 мостами і шляхопроводами – 704 691,3 тис. грн;

утримання та експлуатацію мережі зовнішнього освітлення міста загальною протяжністю 4 212,51 км з 194,6 тис. світлоточок (що на 1,3 тис. світлоточок більше, ніж за аналогічний період минулого року), 78,1 тис. опор різного типу, 3 автоматизованими системами дистанційного управління тощо – 137 633,0 тис. грн;

реалізацію заходів, пов'язаних з організацією дорожнього руху в місті Києві та підвищенням рівня його безпеки (724 світлофорних об'єктів, 74 663 дорожніх знаків, інформаційних табло, знаків маршрутного та індивідуального орієнтування, 828 пристроїв примусового зниження швидкості руху тощо, що в порівнянні з аналогічним періодом минулого року більше на 16 світлофорних об'єктів та 4563 дорожніх знаків тощо) – 107 206,0 тис. грн.

ДОКУМЕНТ ІТС ЄІПК СЕД АСКОД (**ПІДПИСАНО КВАЛІФІКОВАНИМ ЕЛЕКТРОННИМ ПІДПИСОМ**)

Сертифікат 26B2648ADD3032E10400000026E51D003262AA00
Підписувач Прокопенко Олександр Владленович
Дійсний з 17.10.2022 15:37:53 по 17.10.2024 15:37:53

Департамент фінансів
054-1-1-08/1441 від 09.08.2023

Видатки, пов'язані з капітальним ремонтом та розвитком інфраструктури міських доріг, передбачені в спеціальному фонді бюджету міста Києва на 2023 рік в обсязі 2 184 266,7 тис. грн. Протягом звітного періоду з бюджету на вказані цілі було спрямовано 266 300,4 тис. грн (з них на капітальний ремонт 10 об'єктів вулично-дорожньої мережі, будівель та споруд – 233 193,1 тис. грн, на капітальний ремонт 53 об'єктів зовнішнього освітлення міста – 33 107,3 тис. грн).

Видатки бюджету міста Києва на утримання та розвиток транспортної інфраструктури (тис. грн)

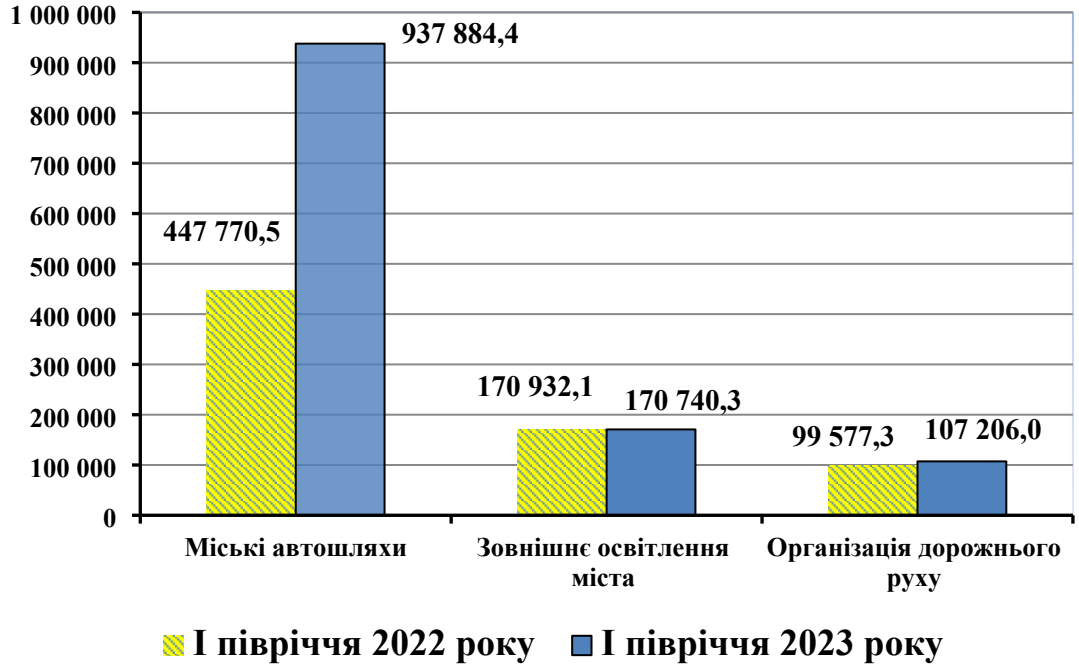

Утримання та розвиток автомобільних доріг та дорожньої інфраструктури

В спеціальному фонді бюджету міста Києва на 2023 рік за рахунок субвенції з державного бюджету на утримання та розвиток автомобільних доріг та дорожньої інфраструктури затверджено видатки в обсязі 1 858 675,0 тис. грн. Протягом звітного періоду на об'єкти дорожнього господарства спрямовано 670 821,7 тис. грн (36,1 % річного плану), з них на:

будівництво 1 об'єкту – 450 731,3 тис. грн;

капітальний ремонт 6 об'єктів – 149 402,9 тис. грн.

поточний ремонт дорожнього одягу та протиаварійні роботи – 70 687,5 тис. грн.

ДОКУМЕНТ ІТС ЄІПК СЕД АСКОД (**ПІДПИСАНО КВАЛІФІКОВАНИМ ЕЛЕКТРОННИМ ПІДПИСОМ**)

Сертифікат 26B2648ADD3032E10400000026E51D003262AA00
Підписувач Прокопенко Олександр Владленович
Дійсний з 17.10.2022 15:37:53 по 17.10.2024 15:37:53

Департамент фінансів
054-1-1-08/1441 від 09.08.2023

Зв'язок, телекомунікації та інформатика

З метою виконання в місті Києві робіт, спрямованих на створення, розвиток та інтеграцію комп'ютерних інформаційних систем, мереж, ресурсів та інформаційних технологій в рамках виконання заходів Комплексної міської цільової програми «Електронна столиця» на 2019-2023 роки, затвердженої рішенням Київської міської ради від 18.12.2018 № 461/6512, по бюджетній програмі «Реалізація Національної програми інформатизації» за рахунок коштів загального та спеціального фондів бюджету міста Києва в 2023 році планується спрямувати 1 776 406,9 тис. грн.

За І півріччя 2023 року касові видатки становлять 294 220,6 тис. грн, або 16,5 % річного плану (що у 4,8 разів більше порівняно з аналогічним періодом минулого року).

Інші програми та заходи, пов'язані з економічною діяльністю

У І півріччі 2023 року кошти з бюджету міста Києва спрямовано на реалізацію наступних заходів та програм:

- на роботи, пов'язані з науково-методичним та аналітичним супроводженням процесу планування соціально-економічного розвитку міста (розробка прогнозних та програмних документів щодо соціально-економічного розвитку міста, виконання завдань, пов'язаних з моніторингом діючих міських програм, нормативних актів Київської міської ради та її виконавчого органу, проведення наукових досліджень та інших робіт, спрямованих на розв'язання проблем розвитку міста) (КНДУ «НДІРоМ») – 12 958,5 тис. грн, що становить 44 % від плану по загальному фонду на рік; або на 56,7% більше ніж у минулому році аналогічного періоду.

- на обслуговування та погашення Кредитної угоди, укладеної між КП «Група впровадження проекту з енергозбереження в адміністративних і громадських будівлях м. Києва» та Північною екологічною фінансовою корпорацією (НЕФКО), Департаменту житлово-комунальної інфраструктури передбачено 34 800,0 тис. грн., в тому числі по загальному фонду - 7 650,0 тис грн, по спеціальному фонду - 27 150,0 тис грн. Видатки за І півріччя 2023 року склали 17 668,1 тис. грн, або на 77,1% більше ніж у минулому році аналогічного періоду, в тому числі: по загальному фонду 3 414,5тис.грн або 85% від річного плану, та по спеціальному фонду14253,6 тис.грн або 97,3% від річного плану.

- на підготовку річного звіту про діяльність виконавчого органу Київської міської ради (Київської міської державної адміністрації), заходи пов'язані з просуванням інвестиційного іміджу міста Києва у 2023 році,

ДОКУМЕНТ ІТС ЄІПК СЕД АСКОД (**ПІДПИСАНО КВАЛІФІКОВАНИМ ЕЛЕКТРОННИМ ПІДПИСОМ**)

Сертифікат 26B2648ADD3032E10400000026E51D003262AA00
Підписувач Прокопенко Олександр Владленович
Дійсний з 17.10.2022 15:37:53 по 17.10.2024 15:37:53

Департамент фінансів

054-1-1-08/1441 від 09.08.2023

організація та проведення закупівель в інтересах замовників (діяльність Комунальної установи «Централізована закупівельна організація міста Києва») на 2023 рік передбачено 22 344,4 тис. грн. Протягом І півріччя 2023 року видатки склали – 4 815,8 тис. грн, або 22 % до річного плану.

- на оренду та обслуговування нежитлових приміщень під розміщення складських та інших приміщень для зберігання виключно продовольчих та непродовольчих побутових товарів гуманітарної та благодійної допомоги бюджетом на 2023 рік передбачено 8 821,0 тис. грн. За І півріччя 2023 року видатки становили – 1 799,3 тис. грн, що становить 20% до річного плану.

- виконання рішення Київської міської ради від 07.07.2016 № 565/565 «Про затвердження Положення про стимулювання впровадження енергоефективних заходів у багатоквартирних будинках шляхом відшкодування частини кредитів» Департаменту житлово-комунальної інфраструктури Виконавчого органу Київської міської ради (Київської міської державної адміністрації) на 2023 рік передбачено 9 941,400 тис. грн на здешевлення кредитів, що надаються ОСББ, ЖБК на впровадження енергоефективних заходів у житлових будинках. Протягом І півріччя 2023 року видатки, при плані 4 970,7 тис. грн, не здійснювались.

На утримання КП «Група впровадження проекту з енергозбереження в адміністративних і громадських будівлях м. Києва» передбачено 13 086,0 тис. грн. Протягом І півріччя 2023 року видатки на вказані цілі становили 4 101,3 тис. грн., що складає 31,3 % від річного плану, або на 27,1% більше ніж у минулому році аналогічного періоду.

-на виконання Програми використання та охорони земель м. Києва заплановано 100 950,0 тис. грн, за перше півріччя 2023 року видатки проведені у сумі 42 731,4 тис грн, що становить 42,3% річного плану;

- виконання заходів Міської цільової програми розвитку туризму в місті Києві на 2022-2024 роки – 2 735,3тис. грн, що становить 14,5% річного плану;

- на сприяння розвитку малого та середнього підприємництва бюджетом на 2023 рік передбачено 83 700,0 тис. грн. За І півріччя 2023 року видатки становили – 34 265,0 тис. грн, що становить 41% річного плану

- забезпечення впорядкування рекламної діяльності у сфері зовнішньої реклами в місті Києві – 14 197,7 тис. грн;

- благоустрій об’єктів зеленого господарства – 65,2 тис. грн;

- утримання та розвиток вулично-дорожньої мережі – 788,9 тис. грн.

ДОКУМЕНТ ІТС ЄІПК СЕД АСКОД (**ПІДПИСАНО КВАЛІФІКОВАНИМ ЕЛЕКТРОННИМ ПІДПИСОМ**)

Сертифікат 26B2648ADD3032E10400000026E51D003262AA00
Підписувач Прокопенко Олександр Владленович
Дійсний з 17.10.2022 15:37:53 по 17.10.2024 15:37:53

Департамент фінансів

054-1-1-08/1441 від 09.08.2023

Заходи з організації рятування на водах

Для забезпечення заходів з організації рятування на водах, попередження нещасних випадків на воді в місцях масового відпочинку населення в межах міста Києва, надання медико-санітарної та невідкладної медичної допомоги постраждалим на воді у загальному фонді бюджету міста Києва на 2023 рік передбачено 48 155,7 тис. грн. Протягом І півріччя 2023 року на проведення вказаних заходів було використано 12 787,5 тис. грн (26,6 % річного плану). У звітному періоді було забезпечено функціонування 9 рятувальних підрозділів постійної комплектації та 17 сезонних рятувальних постів, проведено 19044 превентивних заходів щодо попередження нещасних випадків на воді, надано первинної медичної допомоги у 166 випадках.

Охорона навколишнього середовища

На просвітницьку діяльність у сфері охорони і раціонального використання водних та природних ресурсів, що здійснюють КП «Водно-інформаційний центр» та КП «Київський міський Будинок природи», у бюджеті міста Києва на 2023 рік по загальному фонду передбачено 15 456,6 тис. грн. За І півріччя 2023 року видатки загального фонду бюджету на вказану діяльність склали 6 780,9 тис. грн, або 43,9 % до річного плану, та на 71,4% більше ніж у минулому році аналогічного періоду.

На придбання пунктів спостереження (постів моніторингу) та утримання міської системи програмно-апаратних засобів збору та обробки даних про стан довкілля міста Києва (пунктів спостереження) автоматичної системи моніторингу атмосферного повітря Департаменту захисту довкілля та адаптації до змін клімату виконавчого органу Київської міської ради (Київської міської державної адміністрації) в бюджеті міста Києва на 2023 рік передбачено 87 604,9 тис грн видатки за І півріччя становили 40 424,3 тис. грн або 46,2% до річного плану.

У бюджеті міста Києва на 2023 рік на здійснення природоохоронних заходів у місті за рахунок коштів Київського міського фонду охорони навколишнього природного середовища Департаменту захисту довкілля та адаптації до змін клімату виконавчого органу Київської міської ради (Київської міської державної адміністрації) по спеціальному фонду передбачені бюджетні призначення за бюджетною програмою «Природоохоронні заходи за рахунок цільових фондів» в загальній сумі 89 336,7 тис. грн. У І півріччі 2023 року видатки не здійснювались.

ДОКУМЕНТ ІТС ЄІПК СЕД АСКОД (**ПІДПИСАНО КВАЛІФІКОВАНИМ ЕЛЕКТРОННИМ ПІДПИСОМ**)

Сертифікат 26B2648ADD3032E10400000026E51D003262AA00
Підписувач Прокопенко Олександр Владленович
Дійсний з 17.10.2022 15:37:53 по 17.10.2024 15:37:53

Департамент фінансів

054-1-1-08/1441 від 09.08.2023

Засоби масової інформації

На забезпечення реалізації політики відкритості і прозорості міської влади та інформування населення міста Києва засобами масової інформації з бюджету міста Києва в І півріччі 2023 року спрямовано кошти загального фонду в сумі 82 935,5 тис. грн, що на 14 747,1 тис. грн більше порівняно з аналогічним періодом минулого року.

В умовах воєнного стану та з метою донесення до населення оперативної інформації в режимі реального часу засобами теле- та радіокомунікації на підтримку комунального телебачення і радіомовлення (комунальне підприємство Київської міської ради «Телекомпанія «Київ», комунальне підприємство «Радіостанція «Голос Києва») в першому півріччі 2023 року використано 73 889,0 тис. грн.

На проведення інформаційних кампаній із роз’яснення суті міських політик та практик, з метою оперативного інформування киян щодо життєдіяльності міста на інтернет-порталі «Вечірній Київ» і в газеті «Хрещатик», на підтримку діяльності комунального підприємства Київської міської ради «Київінформ» спрямовано 9 046,5 тис. грн.

Обслуговування боргу

На обслуговування місцевого боргу у 2023 році затверджено бюджетні призначення у сумі 770 150,0 тис. грн, за звітний період видатки склали 251 741,2 тис. грн.

Кредитування

У бюджеті міста Києва на 2023 рік передбачено надання кредитів підприємствам, установам, організаціям в сумі 130 061,9 тис. грн, повернення кредитів 387 728,5 тис. грн (фактично повернуто 4 416,3 тис. грн):

на виконання гарантійних зобов'язань за позичальників, що отримали кредити під місцеві гарантії 130 061,9 тис. грн.

повернення довгострокових кредитів, наданих громадянам на будівництво /реконструкцію/ придбання житла в сумі 180,0 тис. грн.

повернення бюджетних позичок, наданих суб'єктам господарювання 1 862,2 тис. грн.

Повернуто кошти пільгових довгострокових кредитів, наданих молодим сім'ям та одиноким молодим громадянам на будівництво/реконструкцію/придбання житла у сумі 928,4 тис. грн.

Повернуто кошти отримані Департаментом культури виконавчого органу Київської міської ради (Київської міської державної адміністрації) на

ДОКУМЕНТ ІТС ЄІПК СЕД АСКОД (**ПІДПИСАНО КВАЛІФІКОВАНИМ ЕЛЕКТРОННИМ ПІДПИСОМ**)

Сертифікат 26B2648ADD3032E10400000026E51D003262AA00
Підписувач Прокопенко Олександр Владленович
Дійсний з 17.10.2022 15:37:53 по 17.10.2024 15:37:53

Департамент фінансів

054-1-1-08/1441 від 09.08.2023

створення нового мистецького продукту через механізм надання фінансової допомоги з бюджету міста Києва на поворотній безоплатній основі комунальним закладам культури у сумі 1 136,8 тис. грн.

Повернуто кошти отримані Голосіївською районною в місті Києві державній адміністрації за рахунок резервного фонду бюджету міста Києва (на поворотній основі) на здійснення заходів, пов'язаних із запобіганням виникненню надзвичайної ситуації техногенного характеру, для фінансування проведення аварійно-відновлювальних робіт у житловому будинку № 47, корпус 3 на вулиці Васильківській у Голосіївському районі міста Києва у сумі 2 351,1 тис. грн.

Виконувач обов'язків директора
Департаменту фінансів
міста Києва Олександр ПРОКОПЕНКО

ДОКУМЕНТ ІТС ЄІПК СЕД АСКОД (**ПІДПИСАНО КВАЛІФІКОВАНИМ ЕЛЕКТРОННИМ ПІДПИСОМ**)

Сертифікат 26B2648ADD3032E10400000026E51D003262AA00
Підписувач Прокопенко Олександр Владленович
Дійсний з 17.10.2022 15:37:53 по 17.10.2024 15:37:53

Департамент фінансів
054-1-1-08/1441 від 09.08.2023