УКРАЇНА

ВИКОНАВЧИЙ ОРГАН КИЇВСЬКОЇ МІСЬКОЇ РАДИ
(КИЇВСЬКА МІСЬКА ДЕРЖАВНА АДМІНІСТРАЦІЯ)

ДЕПАРТАМЕНТ ФІНАНСІВ

вул. Хрещатик, 36, м. Київ, 01044 тел. (044) 202 79 29, 202 77 58, 202 73 45
Контактний центр міста Києва (044) 15 51 E-mail: finance@kyivcity.gov.ua Код ЄДРПОУ 02317474

Київська міська рада

Департамент фінансів виконавчого органу Київської міської ради (Київської міської державної адміністрації) направляє звіт про виконання бюджету міста Києва:

1. Звіт про виконання бюджету міста Києва за I квартал 2023 року.
2. Звіт про виконання місцевих бюджетів за I квартал 2023 року. Бюджет міста Києва.

Додатки: на 62 арк. в 1 прим.

Директор Володимир РЕПІК

Фадєєва Н. С. 202 73 17

ДОКУМЕНТ ІТС ЄІПК СЕД АСКОД (**ПІДПИСАНО КВАЛІФІКОВАНИМ ЕЛЕКТРОННИМ ПІДПИСОМ**)

Сертифікат 26B2648ADD3032E1040000009B031900A9C2A900
Підписувач Репік Володимир Михайлович
Дійсний з 05.10.2022 9:39:57 по 05.10.2024 9:39:57

Департамент фінансів
054-1-1-08/859 від 12.05.2023

Звіт про виконання бюджету міста Києва за I квартал 2023 року

Виконання дохідної частини бюджету м. Києва

До бюджету м. Києва за I квартал 2023 року надійшло 18 510 993,7 тис. грн податків, зборів та інших платежів (109,2% до плану січня-березня), у тому числі – до загального фонду 16 345 471,3 тис. грн (123,6% до плану I кварталу), до спеціального фонду – 514 661,2 тис. грн (24,8% до плану січня-березня). У загальному обсязі надходжень трансферти з державного бюджету (субвенції та дотації) становили 1 650 861,2 тис. грн, їх питома вага у структурі надходжень – 8,9%.

Доходи бюджету м. Києва за I квартал 2022-2023 роки (млн грн)

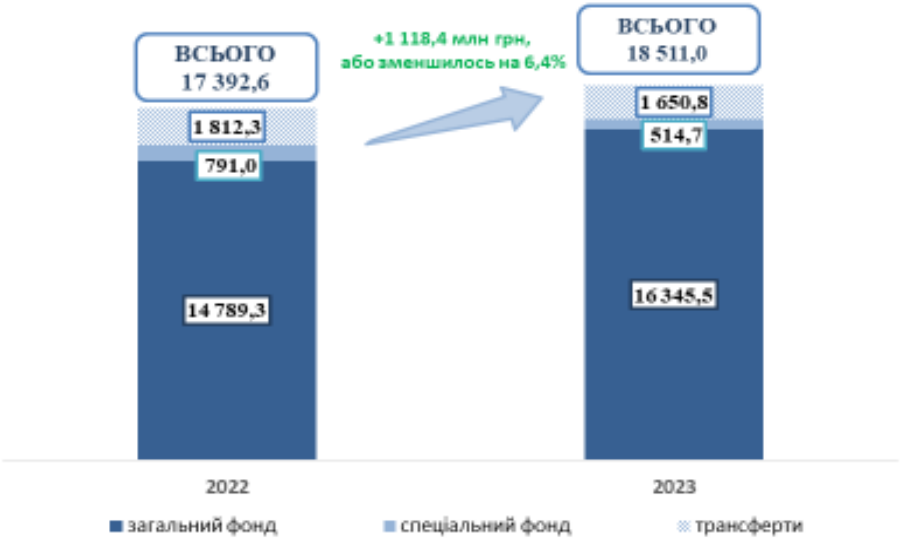

Структура доходів загального фонду бюджету м. Києва

Податок на доходи фізичних осіб

Базовим джерелом наповнення загального фонду бюджету міста Києва за I квартал 2023 року залишався податок на доходи фізичних осіб, питома вага якого склала 50,0% до обсягу доходів загального фонду бюджету міста Києва (без врахування субвенцій і дотацій з державного бюджету).

Надходження цього податку за I квартал 2023 року становили 8 168 496,6 тис. грн, або 113,8% до плану січня-березня (+ 992 504,3 тис. грн).

Надходження податку на доходи з фізичних осіб в м. Києві збільшилися на 648 865,0 тис. грн, або на 8,6%, порівняно з аналогічним періодом 2022 року. Цьому сприяло, насамперед, збільшення надходження податку на доходи фізичних осіб з грошового забезпечення, грошових винагород, одержаних військовослужбовцями та особами рядового і начальницького складу у 2,8 рази (+ 900 286,1 тис. грн.) та із доходів платників податків інших, ніж заробітна плата у 1,5 разів (+ 264 429,70 тис. грн.)

ДОКУМЕНТ ІТС ЄІПК СЕД АСКОД (**ПІДПИСАНО КВАЛІФІКОВАНИМ ЕЛЕКТРОННИМ ПІДПИСОМ**)

Сертифікат 26B2648ADD3032E1040000009B031900A9C2A900
Підписувач Репік Володимир Михайлович
Дійсний з 05.10.2022 9:39:57 по 05.10.2024 9:39:57

Департамент фінансів

054-1-1-08/859 від 12.05.2023

Зменшились на 8,1% (– 521 623,7 тис. грн). надходження податку з доходів фізичних осіб із доходів платника у вигляді заробітної плати.

Місцеві податки і збори

Місцевим податкам і зборам належить друге місце за обсягом надходжень загального фонду бюджету м. Києва, питома вага яких становить – 31,0%.

Структура місцевих податків і зборів за січень-березень поточного року склала: єдиний податок – 68,3%, орендна плата за землю та земельний податок – 21,4%, податок на нерухоме майно, відмінне від земельної ділянки – 9,9%, транспортний податок, туристичний збір, інші збори (разом) – 0,4%.

Надходження місцевих податків і зборів за звітний період становить – 5 066 196,1 тис. грн, або 121,2% до планових показників І кварталу 2023 року, та на 792 687,7 тис.грн. більше ніж за січень-березень 2022 року за рахунок збільшення надходжень єдиного податку на 535 519,1 тис.грн.

Ставки місцевих податків і зборів затверджені рішенням Київської міської ради від 18 жовтня 2018 року № 1910/5974 «Про внесення змін до рішення Київської міської ради від 23 червня 2011 року № 242/5629 «Про встановлення місцевих податків і зборів у м. Києві».

Податок на нерухоме майно, відмінне від земельної ділянки

Базою оподаткування податком є загальна площа об’єкта житлової та нежитлової нерухомості, в тому числі його часток.

По місту Києву відсоткова ставка становить від 0 до 1,5 відсотка.

Надходження податку на нерухоме майно, відмінне від земельної ділянки, становлять 501 900,6 тис. грн, або 94,1% до планових показників І кварталу 2023 року, (– 31 365,1 тис. грн), та на 41 768,0 тис. грн більше надходжень аналогічного періоду 2022 року.

Земельний податок та орендна плата за землю

У І кварталі 2023 року надходження по платі за землю склали 1 082 599,3 тис. грн, або 94,2% до планових призначень (- 66 606,3 тис. грн).

ДОКУМЕНТ ІТС ЄІПК СЕД АСКОД (**ПІДПИСАНО КВАЛІФІКОВАНИМ ЕЛЕКТРОННИМ ПІДПИСОМ**)

Сертифікат 26B2648ADD3032E1040000009B031900A9C2A900
Підписувач Репік Володимир Михайлович
Дійсний з 05.10.2022 9:39:57 по 05.10.2024 9:39:57

Департамент фінансів

054-1-1-08/859 від 12.05.2023

З них від плати за землю надійшло – 400 086,7 тис. грн, що становить 80,8% до планових показників січня-березня 2023 року, а від орендної плати — 682 512,6 тис. грн, що складає 104,3%.

На зменшення надходжень земельного податку вплинули зміни, внесені рішенням Київської міської ради «Про внесення змін до рішення Київської міської ради від 23 червня 2011 року № 242/5629 «Про встановлення місцевих податків і зборів у м. Києві» від 13.09.2022 №5450/5491.

Одночасно порівняно з І кварталом 2022 року надходження по платі за землю збільшились на 219 826,4 тис.грн, у тому числі по земельному податку на 58 152,7 тис.грн, по орендній платі – 161 673,7 тис.грн.

По місту Києву розмір ставок земельного податку у відсотковому розмірі становить від 0,010 до 1,000.

Єдиний податок

Протягом січня-березня 2023 року до загального фонду бюджету м. Києва надійшло єдиного податку – 3 460 257,1 тис. грн, що на 535 519,1 тис. грн більше аналогічного періоду минулого року (приріст 18,3%). Планові показники І кварталу 2023 року виконано на 139,3% (+975 937,5 тис. грн).

Збільшення надходжень єдиного податку у І кварталі 2023 року насамперед пов'язано із підвищенням мінімальної заробітної плати (6 700 грн.), і прожиткового мінімуму для працездатних осіб (2 684 грн.), зростанням з початку року чисельності платників податку.

Так, для платників І групи єдиний податок - 268,40 грн. на місяць (не більше 10% прожиткового мінімуму для працездатних осіб станом на 01 січня 2023 року);

для ІІ групи, єдиний податок - 1340,0 грн. на місяць (20% мінімальної заробітної плати станом на 01 січня 2023 року);

для ІІІ групи - єдиний податок – відсоткова ставка 5% доходу, або 3% доходу у разі сплати ПДВ. На час дії воєнного стану для платників єдиного податку ІІІ групи діє пільгова ставка 2% (неплатників ПДВ) відповідно до Законів України про зміни до Податкового кодексу України з питання оподаткування фізичних осіб-підприємців з 01 квітня 2022 року.

За оперативними даними Державної податкової служби у м.Києві кількість осіб – платників єдиного податку станом на 01.04.2023 року збільшилась на 101,4% та становить 235 281 особа, у тому числі кількість платників ІІІ групи збільшилась на 101,7% та становить 175 178 осіб (на 01.01.2023 року на податковому обліку перебувала 231 961 особа, з них платники ІІІ групи – 172 237 осіб).

Транспортний податок, туристичній збір

Виконання транспортного податку за січень-березень 2023 року становить 183,7%, надійшло 12 878,4 тис. грн, в тому числі з юридичних осіб 6 646,2 тис. грн (130,8%) та з фізичних осіб 6 232,3 тис. грн (323,0%).

ДОКУМЕНТ ІТС ЕПІК СЕД АСКОД (**ПІДПИСАНО КВАЛІФІКОВАНИМ ЕЛЕКТРОННИМ ПІДПИСОМ**)

Сертифікат 26B2648ADD3032E1040000009B031900A9C2A900
Підписувач Репік Володимир Михайлович
Дійсний з 05.10.2022 9:39:57 по 05.10.2024 9:39:57

Департамент фінансів

054-1-1-08/859 від 12.05.2023

У порівнянні з аналогічним періодом минулого року надходження збільшились на 3 712,0 тис. грн.

Транспортний податок у 2023 році повинні сплачувати фізичні та юридичні особи, власники нових авто (до 5 років включно), середьоринкова вартість яких становить понад 2 512 500 грн (6 700 грн х 375).

Така вартість визначається за методикою, затвердженою Кабінетом Міністрів України станом на 1 січня податкового (звітного) року, виходячи з марки, моделі, року випуску, об'єму циліндрів двигуна, типу пального.

Перелік транспортних засобів, які підлягають оподаткуванню транспортним податком, розміщується на сайті Міністерства економіки України.

Ставка податку встановлюється з розрахунку на календарний рік у розмірі 25 000 гривень за кожен такий легковий автомобіль, що є об'єктом оподаткування.

За січень-березень 2023 року надходження туристичного збору склали 8 560,7 тис. грн. або 137,1% до планових показників І кварталу 2023 року та на 8 137,7 тис. грн, менше надходжень січня-березня 2022 року.

Це пов'язано із зниженням росту туристичної відвідуваності, зменшенням купівельної спроможності населення та змін у структурі споживчого попиту у бік зменшення зацікавленості населення послугами непершочергової необхідності.

Ставки туристичного збору приведені до вимог податкового законодавства та становлять: 0,4% – для внутрішнього туризму та 1% для в'їзного туризму від розміру мінімальної заробітної плати, встановленої законом на 1 січня звітного (податкового) року.

Податок на прибуток

У звітному періоді до бюджету м. Києва податку на прибуток підприємств надійшло 2 154 247,7 тис. грн, що становить 186,7% до планових показників І кварталу (+1 000 227,4 тис. грн), збільшились надходження податку на прибуток приватних підприємств (+633 672,2 тис.грн.) та фінансових установ (+7 892,8 тис.грн).

Порівняно з аналогічним періодом 2022 року надходження зменшились на 232 348,8 тис. грн., у тому числі за рахунок зменшення надходжень податку на прибуток банківських організацій на 582 057,0 тис.грн, та за участю іноземних інвесторів на 49 083,9 тис.грн.

Платниками податку на прибуток у січні-березні 2023/2022 році були: приватні підприємства – 67,0% (45,1%); підприємства, створені за участю іноземних інвесторів, – 16,9% (17,4%); банківські організації, включаючи філіали організацій, розташованих на території України, – 7,2% (30,8%); підприємства іноземних юридичних осіб – 1,8% (3,0%); страхові організації, включаючи філіали аналогічних організацій, розташованих на території України, – 1,8% (1,5%); інші платники – 5,3% (2,2%).

ДОКУМЕНТ ІТС ЄІПК СЕД АСКОД (**ПІДПИСАНО КВАЛІФІКОВАНИМ ЕЛЕКТРОННИМ ПІДПИСОМ**)

Сертифікат 26B2648ADD3032E1040000009B031900A9C2A900
Підписувач Репік Володимир Михайлович
Дійсний з 05.10.2022 9:39:57 по 05.10.2024 9:39:57

Департамент фінансів

054-1-1-08/859 від 12.05.2023

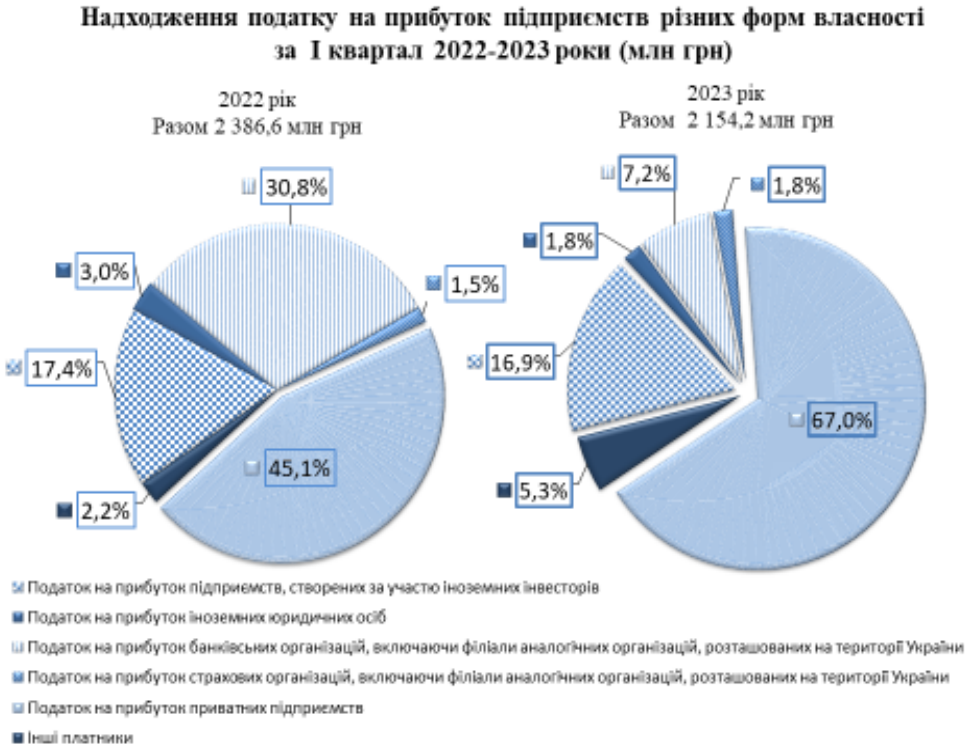

Інші податкові надходження

Надходження рентної плати та плати за використання інших природних ресурсів склали 13 145,6 тис. грн, що становить 173,4% до планового показника 1 кварталу 2023 року.

Рентної плати за спеціальне використання води надійшло 10 974,0 тис. грн, що становить 183,3% до плану січня-березня 2023 року (у лютому місяці поточного року підприємства житлово-комунального господарства сплатили 6 617,0 тис.грн.). Порівняно з аналогічним періодом 2022 року надходження збільшились на 4 116,4 тис. грн.

Надходження рентної плати за користування надрами становили 1 556,0 тис. грн, або 104,0% до планового показника 1 кварталу 2023 року.

Акцизний податок

За I квартал 2023 року надходження акцизного податку становлять 674 467,6 тис. грн, або 109,1% до планових показників, та на 245 786,9 тис. грн більше аналогічних надходжень 2022 року в тому числі:

акцизного податку з виробленого в Україні пального – 22 182,3 тис. грн, що на 6 231,8 тис. грн менше аналогічного періоду 2021року;

акцизного податку з ввезеного на митну територію України пального – 131 457,7 тис. грн, що на 35 720,9 тис. грн більше аналогічного періоду 2022 року;

акцизного податку з реалізації суб'єктами господарювання роздрібної торгівлі підакцизними товарами – 290 506,7тис. грн, що на 14 023,2 тис.грн. менше січня-березня 2022 року;

акцизного податку з роздрібної торгівлі тютюновими виробами – 210 320,9 тис. грн, що становить 141,6% до плану 1 кварталу 2023 року.

ДОКУМЕНТ ІТС ЄІПК СЕД АСКОД (ЕЛЕКТРОННИЙ ПРИМІРНИК)
Сертифікат 26B2648ADD3032E1040000009B031900A9C2A900
Підписувач Репік Володимир Михайлович
Дійсний з 05.10.2022 9:39:57 по 05.10.2024 9:39:57
Підписано кваліфікованим
Департамент фінансів
054-1-1-08/859 від 12.05.2023

Неподаткові надходження

Неподаткові надходження в сукупній сумі надходжень до загального фонду (без урахування субвенцій та дотацій з державного бюджету) складають 1,6%.

За січень-березень 2023 року надійшло неподаткових надходжень 268 534,4 тис. грн, що становить 301,3% до планових показників, та на 104 691,6 тис. грн, більше відповідного показника 2022 року.

Відповідно до Закону України «Про внесення змін до Бюджетного кодексу України» від 15.02.2022 статтю 64 Бюджетного кодексу України доповнено пунктами 37^{-2}, 38^{-1} та 43^{-2} про зарахування до бюджетів місцевого самоврядування:

10 відсотків надходжень від адміністративних штрафів за адміністративні правопорушення у сфері забезпечення безпеки дорожнього руху, зафіксовані в автоматичному режимі, що зараховуються за місцем фіксації правопорушення за допомогою відповідних технічних засобів - приладів контролю (станом на 01.04.2023 надійшло – 15 332,3 тис.грн.);

адміністративних штрафів, що накладаються органами електротранспорту (тролейбус, трамвай), уповноваженими законом розглядати справи про адміністративні правопорушення, пов’язані з порушенням правил користування електротранспортом;

50 відсотків плати за ліцензії на провадження діяльності з організації та проведення азартних ігор у гральних закладах казино і за ліцензії на провадження діяльності з організації та проведення азартних ігор у залах гральних автоматів, що зараховуються до бюджетів місцевого самоврядування за місцезнаходженням відповідного закладу (станом на 01.2023 надійшло – 74 000,0 тис.грн.);

Документ підписано кваліфікованим електронним підписом (КЕП) та містить кваліфіковану електронну позначку часу
ДОКУМЕНТ ПІДПИСАНО КВАЛІФІКОВАНИМ ЕЛЕКТРОННИМ ПІДПИСОМ)
Сертифікат 26B2648ADD3032E1040000009B031900A9C2A900
Підписувач Репік Володимир Михайлович
Дійсний з 05.10.2022 9:39:57 по 05.10.2024 9:39:57

Виконання решти неподаткових надходжень становить:

плати за надання адміністративних послуг надійшло – 116 619,1 тис. грн;

плати за оренду майнових комплексів та іншого майна, що у комунальній власності, – 8 693,5 тис. грн;

державного мита – 6 796,4 тис. грн, (91,7%);

адміністративних штрафів та санкцій – 28 876,8 тис. грн;

інших надходжень – 18 058,0 тис. грн.

Надходження доходів від операцій з капіталом склали 383,3 тис. грн, з них 177,2 тис. грн – надходження коштів від реалізації безхазяйного майна.

Структура доходів спеціального фонду бюджету міста Києва

Протягом січня-березня 2023 року до спеціального фонду бюджету м. Києва надійшло 878 378,8 тис. грн (у тому числі субвенції з державного бюджету − 363 717,6 тис. грн).

Виконання доходів спеціального фонду бюджету м. Києва (без врахування субвенції з державного бюджету) становить 16,1% до річного плану та 24,8% до плану січня-березня 2023 року та на 276 340,0 тис. грн менше ніж за аналогічний період 2022 року.

Екологічного податку надійшло 15 214,1 тис. грн, що становить 236,4% до плану січня-березня 2023 року (+8 778,6 тис. грн), у тому числі за рахунок сплати боргів екологічного податку за 2022 рік: за скиди забруднюючих речовин у водні об'єкти «АК» Київводоканал» − 6 032,5 тис. грн; від викидів забруднюючих речовин в атмосферне повітря ТОВ «Євро-Реконструкція» − 4 221,3 тис. грн. Це на 7 378,3 тис. грн більше, січня-березня 2022 року.

В обсязі дохідних джерел спеціального фонду бюджету м. Києва власні надходження бюджетних установ становлять 88,9%.

За січень-березень 2023 року власних надходження бюджетних установ надійшло 457 432,5 тис. грн, що на 215 188,5 тис. грн менше надходжень минулого року.

Зазначене пов'язано із зменшенням у І кварталі 2023 року майже у 2,6 разів (-208 168,8 тис.грн.) надходжень другої групи: благодійних внесків, грантів і дарунків і коштів, спрямованих на цільові заходи, ніж за аналогічний період у 2022 році.

Надходження цільових фондів склали 5 739,7 тис. грн, що становить 52,2% до плану січня-березня 2023 року та на 40 390,5 тис. грн менше аналогічного періоду минулого року.

На зменшення надходжень цільового фонду вплинуло рішення Київської міської ради від 30 березня 2022 року № 4551/4592 «Про деякі питання комплексної підтримки суб'єктів господарювання міста Києва під час дії воєнного стану, введеного Указом Президента України від 24 лютого 2022 року № 64/2022 «Про введення воєнного стану в Україні», затвердженого Законом України «Про затвердження Указу Президента України «Про введення воєнного стану в Україні» від 24 лютого 2022 року № 2102-IX».

Документ ІТС СЕД Аскод (Підписано кваліфікованим електронним підписом)
Сертифікат 26B2648ADD3032E1040000009B031900A9C2A900
Підписувач Репік Володимир Михайлович
Дійсний з 05.10.2022 9:39:57 по 05.10.2024 9:39:57

За січень-березень поточного року до спеціального фонду доходів від операцій з капіталом бюджету надійшло 31 587,2 тис. грн, що становить 16,1% до запланованих показників I кварталу 2023 року та на 26 796,3 тис. грн менше аналогічних надходжень 2022 року.

Зменшення надходжень пов'язано з введенням воєнного стану в Україні та зниженням активності підприємницької діяльності суб'єктами господарювання.

Виконання видаткової частини бюджету міста Києва

Планові показники видаткової частини бюджету міста Києва затверджено у сумі 66 680 413,5 тис. грн, в тому числі по загальному фонду 54 088 264,2 тис. грн та спеціальному фонду – 12 592 149,3 тис. грн. Виконання бюджету міста Києва за I квартал 2021 року становить 9 876 883,5 тис. грн, в тому числі по загальному фонду – 8 702 791,5 тис. грн, та спеціальному фонду – 1 174 092,0 тис. грн.

ДОКУМЕНТ ТА СЛІД ЗАСКОД (ПІДПИСАНО КВАЛІФІКОВАНИМ ЕЛЕКТРОННИМ ПІДПИСОМ)

Сертифікат 26B2648ADD3032E1040000009B031900A9C2A900
Підписувач Репік Володимир Михайлович
Дійсний з 05.10.2022 9:39:57 по 05.10.2024 9:39:57

Департамент фінансів
054-1-1-08/859 від 12.05.2023

Річний обсяг видатків загального фонду бюджету міста Києва порівняно з відповідним показником минулого року зменшився на 3 011 379,0 тис. грн. Рівень виконання планових річних показників, затверджених Київською міською радою, становить 16,1%.

Видатки спеціального фонду бюджету міста Києва збільшились на 603 445,5 тис. грн відносно попереднього року. Відповідно до планових річних показників, затверджених Київською міською радою, виконання складає 9,3%.

Більшість видатків бюджету спрямовано на функціонування і розвиток закладів освіти м. Києва та на соціальний захист та соціальне забезпечення. У звітному періоді сукупна частка цих видатків в структурі видатків бюджету склала 57%, та на 234 442,0 тис. грн більше рівня показників попереднього року.

Найбільше зростання видатків у номінальному вираженні відбулося за такими напрямами:

Соціальний захист та соціальне забезпечення – на 897 190,6 тис. грн, або на 181,5%;

Захист населення та територій від надзвичайних ситуацій – на 4 031,9 тис. грн, або 20,9%;

Найвищі показники виконання річного плану забезпечено за видатками на: соціальний захист та соціальне забезпечення (21,3%), культуру і мистецтво (21,2%); засоби масової інформації (20%); захист населення та територій від надзвичайних ситуацій (18,2%); зв'язок, телекомунікації та інформатика (17,6%), освіту (17,4%).

Документ підписано кваліфікованим електронним підписом
Сертифікат 26B2648ADD3032E1040000009B031900A9C2A900
Підписувач Репік Володимир Михайлович
Дійсний з 05.10.2022 9:39:57 по 05.10.2024 9:39:57

Структура видатків бюджету міста Києва за I квартал 2023 / 2022 роки за програмною класифікацією

тис.грн

	2022 рік			2023 рік			Відхилення
	План на рік	Факт на 01.04.2022	частка,%	План на рік	Факт на 01.04.2023	частка,%	2023 до 2022, +/-
Державне управління	2 779 181,1	528 937,3	4,31	3 243 772,3	562 028,7	5,69	33 091,4
Освіта	27 484 130,8	4 940 296,6	40,21	24 542 688,5	4 277 548,0	43,31	-662 748,6
Охорона здоров'я	6 205 764,6	819 759,8	6,67	6 253 231,8	859 605,9	8,70	39 846,1
Соціальний захист та соціальне забезпечення	5 396 121,9	494 297,4	4,02	6 537 564,8	1 391 488,0	14,09	897 190,6
Культура і мистецтво	1 659 125,4	456 076,2	3,71	1 451 890,0	307 409,4	3,11	-148 666,8
Фізична культура і спорт	1 393 696,4	166 478,9	1,36	1 271 483,2	196 619,4	1,99	30 140,5
Житлово-комунальне господарство	5 765 607,1	2 128 169,4	17,32	3 917 157,5	400 677,4	4,06	-1 727 492,0
Сільське і лісове господарство, рибне господарство				1 983,4			0,0
Будівництво та регіональний розвиток	2 263 398,3	1 209,1	0,01	1 478 518,6	218 085,8	2,21	216 876,7
Транспорт, дорожнє господарство	13 221 126,8	1 962 850,2	15,98	11 854 195,6	1 030 544,9	10,43	-932 305,3
Зв'язок, телекомунікації та інформатика	1 229 301,4	22 511,8	0,18	819 741,8	143 977,2	1,46	121 465,4
Інші програми та заходи, пов'язані з економічною діяльністю	2 174 964,4	176 870,6	1,44	1 634 662,9	162 103,4	1,64	-14 767,2
Реалізація програм допомоги і грантів Європейського Союзу, урядів іноземних держав, міжнародних організацій, донорських установ				19 496,4			0,0
Захист населення та територій від надзвичайних ситуацій	128 831,6	19 280,1	0,16	128 334,7	23 312,0	0,24	4 031,9
Громадський порядок та безпека	39 782,0		0,00			0,00	0,0
Охорона навколишнього природного середовища	98 961,0	3 632,8	0,03	107 427,7	3 197,8	0,03	-435,0
Засоби масової інформації	227 308,2	35 762,3	0,29	195 626,0	38 894,2	0,39	3 131,9
Обслуговування місцевого боргу	928 321,3	65 359,6	0,53	771 050,0	117 398,5	1,19	52 038,9
Резервний фонд	839 870,5		0,00	1 975 000,0		0,00	0,0
Разом видатків	**71 835 492,8**	**11 821 492,1**	**96,23**	**66 203 825,2**	**9 732 890,6**	**98,54**	**-2 088 601,5**
Міжбюджетні трансферти	10 199,8	10 199,8	0,08	410 000,0	146 718,4	1,49	136 518,6
Кредитування місцевих бюджетів	461 944,7	453 125,2	3,69	66 588,3	-2 725,5	-0,03	-455 850,7
Всього видатків	**72 307 637,3**	**12 284 817,1**	**100,0**	**66 680 413,5**	**9 876 883,5**	**100,0**	**-2 407 933,6**

Структура видатків бюджету м. Києва у розрізі економічної класифікації дещо змінилася порівняно з 2022 роком: спостерігається

ДОКУМЕНТ ІТС ЄІПК СЕД АСКОД (**ПІДПИСАНО КВАЛІФІКОВАНИМ ЕЛЕКТРОННИМ ПІДПИСОМ**)

Сертифікат 26B2648ADD3032E1040000009B031900A9C2A900
Підписувач Репік Володимир Михайлович
Дійсний з 05.10.2022 9:39:57 по 05.10.2024 9:39:57

зменшення поточних видатків на 22,2% та значне збільшення капітальних видатків майже у 3,4 рази.

Структура видатків бюджету міста Києва
за І квартал 2023/2022 років за економічною класифікацією

тис.грн

Найменування показника	Код економічної класифікації	План на 2022 рік	Факт на 01.04.2022	% виконання	План на 2023 рік	Факт на 01.04.2023	% виконання	Відхилення 2023 до 2022, +/-
Поточні видатки	2000	56 334 597,5	11 571 192,4	20,5	54 723 601,4	8 997 976,4	16,4	-2 573 216,0
Оплата праці і нарахування на заробітну плату	2100	23 054 771,9	4 965 712,5	21,5	21 536 315,9	4 324 337,0	20,1	-641 375,5
Заробітна плата	2111	18 897 684,5	4 071 295,2	21,5	17 652 945,0	3 537 970,3	20,0	-533 324,9
Нарахування на оплату праці	2120	4 157 087,4	894 417,3	21,5	3 883 370,9	786 366,7	20,2	-108 050,6
Предмети, матеріали, обладнання та інвентар	2210	1 399 330,2	27 337,1	2,0	795 089,1	101 306,2	12,7	73 969,1
Медикаменти та перев'язувальні матеріали	2220	1 866 389,4	1 687,6	0,1	2 014 901,9	3 032,3	0,2	1 344,7
Продукти харчування	2230	1 666 475,9	136 714,5	8,2	1 318 630,1	116 310,0	8,8	-20 404,5
Оплата послуг (крім комунальних)	2240	2 992 554,7	100 100,6	3,3	3 040 877,4	147 233,0	4,8	47 132,4
Видатки на відрядження	2250	69 787,4	2 092,0	3,0	57 557,8	3 979,7	6,9	1 887,7
Оплата комунальних послуг та енергоносіїв	2270	2 218 530,3	529 254,0	23,9	2 586 250,8	491 424,5	19,0	-37 829,5
Дослідження і розробки, окремі заходи по реалізації державних (регіональних) програм	2280	2 499 252,5	447 562,0	17,9	1 994 421,1	369 090,8	18,5	-78 471,2
Обслуговування боргових зобов'язань	2400	906 091,3	65 359,6	7,2	715 150,0	117 398,5	16,4	52 038,9
Поточні трансферти	2600	16 319 980,6	5 084 840,2	31,2	16 576 059,4	2 364 689,9	14,3	-2 720 150,3
Соціальне забезпечення	2700	3 249 564,5	205 599,4	6,3	4 020 780,2	945 362,2	23,5	739 762,8
Виплата пенсій і допомоги	2710	4 305,4	674,0	15,7	4 510,3	910,2	20,2	236,2
Стипендії	2720	193 879,3	46 256,6	23,9	185 698,1	45 990,2	24,8	-266,4
Інші виплати населенню	2730	3 051 379,8	158 668,8	5,2	3 830 571,8	898 461,8	23,5	739 793,0
Інші поточні видатки	2800	91 868,8	4 932,9	5,4	67 567,7	13 812,3	20,4	8 879,4
Нерозподілені видатки	9000	771 870,5		0,0	1 975 000,0		0,0	0,0
Капітальні видатки	3000	14 739 224,6	260 499,5	1,8	9 915 223,8	881 632,6	8,9	621 133,1
Придбання основного капіталу	3100	3 884 219,7	260 097,3	6,7	2 458 132,3	102 995,6	4,2	-157 101,7
Придбання обладнання і предметів довгострокового користування	3110	545 128,5	2 421,9	0,4	603 422,6	51 527,7	8,5	49 105,8
Капітальне будівництво (придбання)	3120	118 073,2	2 139,1	1,8	239 449,1	9 255,1	3,9	7 116,0
Капітальний ремонт	3130	2 471 604,3	663,1	0,0	1 474 647,2	27 696,1	1,9	27 033,0
Реконструкція та реставрація	3140	487 224,6	1 209,1	0,2	132 663,4	6 566,7	4,9	5 357,6
Придбання землі та нематеріальних активів	3160	262 189,1	253 664,1	96,7	7 950,0	7 950,0	100,0	-245 714,1
Капітальні трансферти	3200	10 855 004,9	402,2	0,0	7 457 091,5	778 637,0	10,4	778 234,8
Кредитування	4000	461 944,7	453 125,2	98,1	66 588,3	-2 725,5	-4,1	-455 850,7
Всього видатків		**72 307 637,3**	**12 284 817,1**	**17,0**	**66 680 413,5**	**9 876 883,5**	**14,8**	-2 407 933,6

ДОКУМЕНТ ІТС ЄІПК СЕД АСКОД (**ПІДПИСАНО КВАЛІФІКОВАНИМ ЕЛЕКТРОННИМ ПІДПИСОМ**)

Сертифікат 26B2648ADD3032E1040000009B031900A9C2A900
Підписувач Репік Володимир Михайлович
Дійсний з 05.10.2022 9:39:57 по 05.10.2024 9:39:57

Структура видатків за економічною класифікацією за I квартал 2022-2023 років (млн грн)

Державне управління

По загальному фонду бюджету м. Києва передбачено бюджетні призначення в сумі 2 722 067,3 тис. грн, з них на:

організаційне, інформаційно-аналітичне та матеріально-технічне забезпечення діяльності Київської міської ради (Секретаріату) передбачено асигнування в сумі 188 761,1 тис. грн;

іншу діяльність у сфері державного управління в сумі 327 590,3 тис. грн.

Касові видатки по загальному фонду становлять 555 516,7 тис. грн, з яких по:

- Київській міській раді (Секретаріату) в сумі 40 919,7 тис. грн;

1) іншій діяльності у сфері державного управління в сумі 61 943,7 тис. грн з них:

2) утримання громадських приймалень –22 517,7 тис. грн;

3) утримання комунальної бюджетної установи «Контактний центр міста Києва» - 11 777,4 тис. грн;

4) забезпечення діяльності КП «Автотранспортне підприємство виконавчого органу Київської міської ради (КМДА)» - 12 639,7 тис. грн;

- міській цільовій програмі зміцнення і розвитку міжнародних зв'язків на 2019- 2023 роки - 1 825,9 тис. грн;

5) міській цільовій програмі «Сприяння розвитку громадянського суспільства у м. Києві на 2020-2024 рр.» - 12 063,9 тис. грн.

6) міській цільовій програмі з організації військової служби, виконання військового обов'язку, мобілізаційної підготовки і територіальної оборони у місті Києві "Захисник Києва" на 2022-2024 роки – 1 119,1 тис. грн

По інших бюджетних програмах:

ДОКУМЕНТ ЕЛЕКТРОННОЇ ТОРГОВЛІ ПІДПИСАНО КВАЛІФІКОВАНИМ ЕЛЕКТРОННИМ ПІДПИСОМ)

Сертифікат 26B2648ADD3032E1040000009B031900A9C2A900
Підписувач Репік Володимир Михайлович
Дійсний з 05.10.2022 9:39:57 по 05.10.2024 9:39:57

Департамент фінансів

054-1-1-08/859 від 12.05.2023

програма вирішення депутатами Київської міської ради соціально-економічних проблем, виконання передвиборних програм та доручень виборців на 2021-2025роки на інші заходи у сфері соціального захисту і соціального забезпечення 52 504,7 тис. грн;

- здійснення контролю в процесі будівництва, реконструкції, реставрації, технічного переоснащення, капітального ремонту, що здійснюється за рахунок коштів бюджету міста Києва, субвенцій з Державного бюджету України та коштів підприємств, установ та організацій комунальної власності територіальної громади міста Києва – 3 225,0 тис. грн.

- на забезпечення участі м. Києва в діяльності Асоціації міст та громад України на сплату членських внесків до ВАОМС «Асоціації міст України» - 2 952,3 тис. грн;

- інші дотації з місцевого бюджету - видатки становлять 10 000,0 тис. грн.

Виконання планових показників загального фонду бюджету становить 20,4%, в тому числі по Київській міській раді (Секретаріату) – 21,7%. Обсяг видатків загального фонду бюджету м. Києва порівняно з відповідним показником минулого року збільшився на 28 173,4 тис. грн, в тому числі по Київській міській раді (Секретаріату) на 7 805,3 тис. грн.

По спеціальному фонду бюджету м. Києва передбачено бюджетні призначення в сумі 521 704,9 тис. грн, з яких на:

організаційне, інформаційно-аналітичне та матеріально-технічне забезпечення діяльності Київської міської ради (Секретаріат) в сумі 8 576,4 тис. грн;

Касові видатки за звітний період становлять 6 512,1тис. грн, з яких на забезпечення діяльності Київської міської ради – 659,4 тис. грн.

Рівень виконання планових показників спеціального фонду становить 1,2%, в тому числі по Київській міській раді (Секретаріату) – 7,7%. Обсяг видатків спеціального фонду бюджету м. Києва порівняно з відповідним показником минулого року збільшився на 4 918,2 тис. грн.

Освіта

Видатки бюджету м. Києва за І квартал 2023 року на функціонування і розвиток закладів освіти м. Києва по загальному фонду становлять 4 073 546,2 тис. грн, або на 14,8 % менше ніж у І кварталі 2022 року.

На здобуття дошкільної освіти 85,8 тисяч дітей від 1 до 6 (7) років у 543 закладах м. Києва спрямовано 1 027 303,9 тис. грн, що на 18,2 % менше ніж у І кварталі 2022 року.

Для забезпечення охоплення загальною середньою освітою 299,0 тисяч дітей м. Києва у 423 закладах спрямовано 2 158 049,3 тис. грн, (в т.ч. за рахунок освітньої субвенції з Державного бюджету України 1 160 454,3 тис. грн), що на 16,8 % менше ніж за І квартал 2022 року. У порівнянні з аналогічним періодом чисельність дітей, що отримує загальну середню освіту, зменшилася на 3,2 тисячі осіб.

ДОКУМЕНТ ІТС ЄІПК СЕД АСКОД (**ПІДПИСАНО КВАЛІФІКОВАНИМ ЕЛЕКТРОННИМ ПІДПИСОМ**)

Сертифікат 26B2648ADD3032E1040000009B031900A9C2A900
Підписувач Репік Володимир Михайлович
Дійсний з 05.10.2022 9:39:57 по 05.10.2024 9:39:57

На організацію гурткової роботи та сприяння розвитку індивідуальної та колективної творчості 93,2 тисяч дітей у 97 закладах позашкільної освіти спрямовано 316 060,8 тис. грн, що менше на 7,3 % до I кварталу минулого року.

На підготовку 11,3 тисяч кваліфікованих робітничих кадрів в 21 закладі професійної (професійно-технічної) освіти спрямовано 209 172,6 тис. грн (в т.ч. за рахунок освітньої субвенції з Державного бюджету України – 15 602,2 тис. грн), що менше на 5,4 % до I кварталу минулого року.

На підготовку 12,9 тисяч молодих фахівців та 33,0 тисяч слухачів у 22 закладах фахової передвищої, вищої, післядипломної освіти спрямовано 259 558,1 тис. грн (в т.ч. за рахунок освітньої субвенції з Державного бюджету України – 13 022,4 тис. грн), що менше на 9,2 % аналогічного періоду минулого року.

На функціонування інших закладів та заходів сфери освіти спрямовано 103 401,5 тис. грн (в т.ч. за рахунок освітньої субвенції з Державного бюджету України – 4 680,1 тис. грн, субвенції на надання державної підтримки особам з особливими освітніми потребами – 1 472,8 тис. грн), що більше на 21,2 % порівняно з I кварталом 2022 року.

Протягом I кварталу 2023 року на забезпечення основної діяльності установ та закладів освіти за рахунок власних надходжень та благодійних внесків по спеціальному фонду спрямовано видатки в сумі 202 851,1 тис. грн, що більше аналогічного періоду минулого року на 27,7%.

ДОКУМЕНТ ІТС ЄІПК СЕД АСКОД (**ПІДПИСАНО КВАЛІФІКОВАНИМ ЕЛЕКТРОННИМ ПІДПИСОМ**)

Сертифікат 26B2648ADD3032E1040000009B031900A9C2A900
Підписувач Репік Володимир Михайлович
Дійсний з 05.10.2022 9:39:57 по 05.10.2024 9:39:57

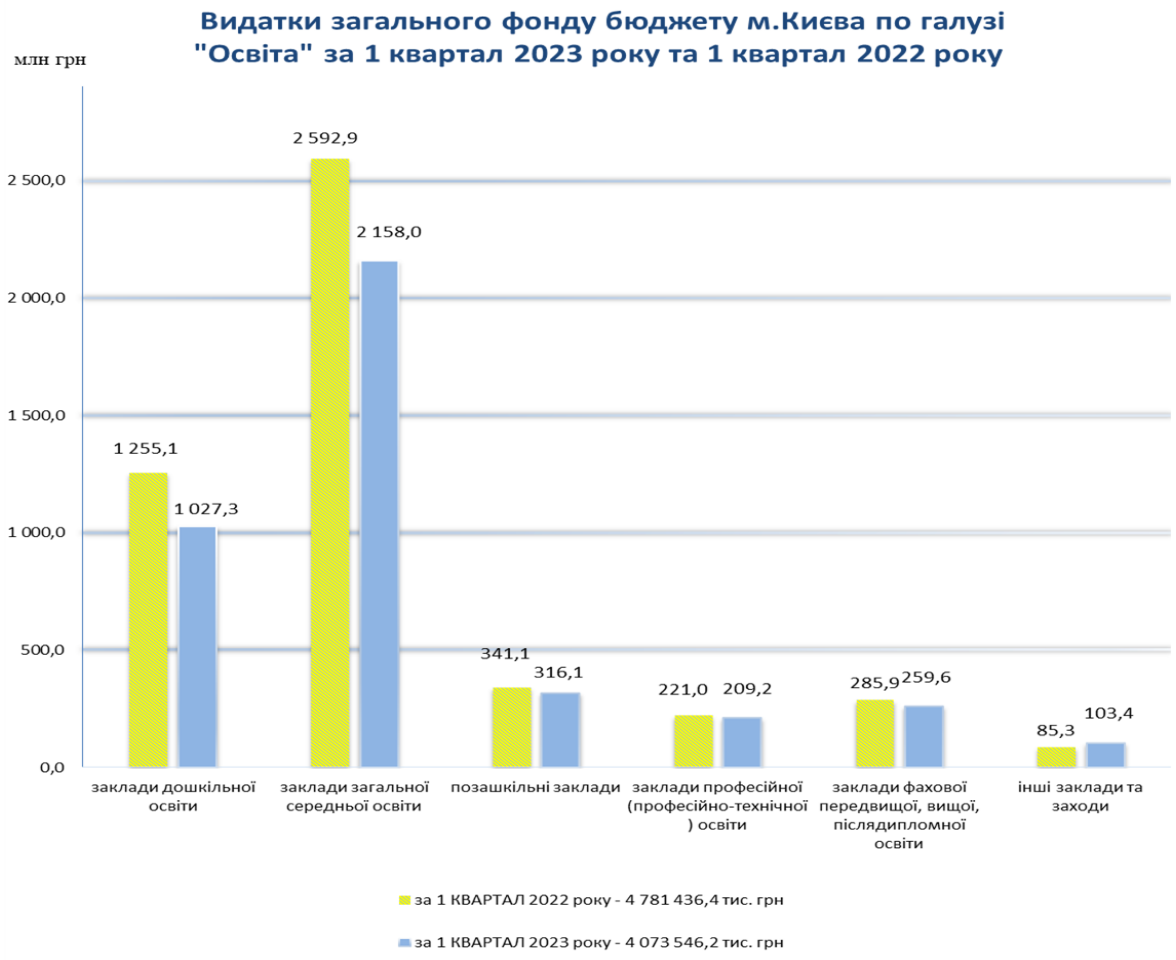

За рахунок бюджету розвитку спрямовано 1 150,7 тис. грн на капітальний ремонт найпростіших укриттів та захисних споруд цивільного захисту у 3 закладах.

Охорона здоров'я

У бюджеті міста Києва на 2023 рік по галузі «Охорона здоров'я» передбачено бюджетні призначення у загальній сумі 6 253 231,8 тис. грн, з яких видатки загального фонду бюджету становлять 5 269 183,7 тис. грн, спеціального фонду бюджету – 984 048,1 тис. грн.

За I квартал 2023 року використано 859 605,9 тис. грн, або 13,7% річного плану, у тому числі: за рахунок загального фонду бюджету – 633 246,3 тис. грн, за рахунок спеціального фонду – 226 359,6 тис. грн.

У загальному обсязі видатків загального фонду враховано субвенцію з державного бюджету місцевим бюджетам на здійснення підтримки окремих закладів та заходів у системі охорона здоров'я у сумі 146 550,1 тис. грн, з якої за звітний період використано 33 843,9 тис. грн

На виконання заходів Міської цільової програми «Здоров'я киян» на 2020-2022 роки, затвердженої рішенням Київської міської ради від 12.12.2019 № 450/8023 (зі змінами), на 2023 рік у загальному фонді бюджету заплановано 4 189 486,3 тис. грн.

ДОКУМЕНТ ІТС ЄІПК СЕД АСКОД (ПІДПИСАНО КВАЛІФІКОВАНИМ ЕЛЕКТРОННИМ ПІДПИСОМ)
Сертифікат 26B2648ADD3032E1040000009B031900A9C2A900
Підписувач Репік Володимир Михайлович
Дійсний з 05.10.2022 9:39:57 по 05.10.2024 9:39:57

За звітний період використано 431 406,1 тис. грн (10,2% річного плану), які спрямовано на:

- щомісячну безповоротну фінансову допомогу у зв’язку з переходом на іншу форму оплати праці – 219 913,9 тис. грн;
- забезпечення дитячим харчуванням дітей перших двох років життя із малозабезпечених сімей – 31,2 тис. грн;
- відшкодування витрат закладам охорони здоров’я, пов’язаних з відпуском лікарських засобів безоплатно й на пільгових умовах та надання незахищеним верствам населення стоматологічних послуг – 31 508,0 тис. грн;
- відшкодування витрат закладам охорони здоров’я на виплату та доставку працівникам пенсій, призначених на пільгових умовах – 5 890,7 тис. грн;
- підтримку КНП «Центр екстреної медичної допомоги та медицини катастроф міста Києва» та КО «Київмедспецтранс» в частині забезпечення послугами спеціалізованого автотранспорту для надання медичної допомоги населенню – 136 664,3 тис. грн;
- надання населенню медичних послуг понад обсяг, передбачений програмою державних гарантій – 28 259,9 тис. грн;
- підтримку закладів охорони здоров’я вторинного та третинного рівня надання медичної допомоги в частині оплати комунальних послуг та енергоносіїв – 6 375,6 тис. грн;
- підтримку закладів охорони здоров’я, які не отримують кошти в рамках програми медичних гарантій – 217,1 тис. грн;
- забезпечення функціонування інформаційно-аналітичної системи галузі охорони здоров'я в частині виконання заходів, пов'язаних із збором, обробкою, зберіганням та передачею медико-статистичної інформації –2 545,4 тис. грн.

На виконання заходів Міської цільової програми «Громадське здоров’я» на 2022-2025 роки, затвердженої рішенням Київської міської ради від 07.10.2021 №2722/2763, на 2023 рік у загальному фонді бюджету заплановано 119 436,6 тис. грн. За звітний період використано 1 759,4 тис. грн (1,4% річного плану), які спрямовано на:

- заходи боротьби з туберкульозом – 319,9 тис. грн;
- заходи з профілактики ВІЛ-інфекції/СНІДу – 1 031,3 тис. грн;
- проведення експертизи результатів скринінгу раку молочної залози – 408,2 тис. грн.

Планові призначення спеціального фонду бюджету (бюджет розвитку) на 2023 рік становлять 540 000,0 тис. грн, в тому числі: на капітальний ремонт – 435 978,6 тис. грн, придбання обладнання – 104 021,4 тис. грн. Касові видатки за звітний період становлять 133 596,3 тис. грн, які спрямовано на погашення кредиторської заборгованості, в тому числі: на проведення капітальних ремонтів – 130 225,6 тис. грн (з яких на відновлення пошкодженого внаслідок бойових дій майна – 210,0 тис. грн), на придбання обладнання – 3 370,7 тис. грн.

Документ ТС СПК СЕД АСКОД (ПІДПИСАНО КВАЛІФІКОВАНИМ ЕЛЕКТРОННИМ ПІДПИСОМ)
Сертифікат 26B2648ADD3032E1040000009B031900A9C2A900
Підписувач Репік Володимир Михайлович
Дійсний з 05.10.2022 9:39:57 по 05.10.2024 9:39:57

У 2023 році власні надходження бюджетних установ до спеціального фонду бюджету з урахуванням змін затверджено у сумі 444 048,1 тис. грн. За рахунок коштів спеціального фонду в звітному періоді проведено видатків на загальну суму 92 763,3 тис. грн, з яких поточні видатки – 89 138,6 тис. грн, капітальні видатки – 3 624,7 тис. грн.

Соціальний захист та соціальне забезпечення

За І квартал 2023 року на соціальний захист та соціальне забезпечення населення спрямовано 1 391 488,0 тис. грн. У порівнянні з І кварталом 2022 року видатки збільшились на 897 190,6 тис. грн, або на 181,5 %.

Касові видатки загального фонду проведено в обсязі 1 339 655,7 тис. грн, що становить 21,1% річного плану, спеціального фонду -51 832,4 тис. грн , або 39,3% річного плану.

Насамперед кошти спрямовано на погашення кредиторської заборгованості за бюджетними зобов'язаннями минулого року, яка по галузі «Соціальний захист та соціальне забезпечення» по загальному фонду бюджету на кінець звітного періоду зменшилась на 193 844,2 тис. грн, або на 69,7% у порівнянні з початком року.

Найбільшу питому вагу (61,6 %) становлять видатки на виконання заходів міських цільових програм, що спрямовані на забезпечення власних повноважень у сфері соціального захисту населення.

На реалізацію заходів міських цільових програм у звітному періоді витрачено 857 750,5 тис. грн, що в 5 разів більше аналогічного періоду минулого року.

Зокрема, в межах міської цільової програми «Турбота. Назустріч киянам» на здійснення додаткових заходів щодо підтримки різних категорій соціально вразливих громадян у звітному періоді використано 855 502,4 тис. грн, з них спрямовано:

- 492 440,3 тис. грн на виплату різних видів матеріальної допомоги малозабезпеченим громадянам, дітям-сиротам, особам з інвалідністю, ветеранам війни, учасникам АТО/ООС, учасникам Революції Гідності, сім'ям Героїв Небесної Сотні, почесним громадянам міста, одноразова допомога багатодітним сім'ям, які виховують 3 і більше дітей та інш.;
- 305 999,4 тис. грн на компенсаційні виплати за пільговий проїзд окремих категорій громадян.;
- 24 030,6 тис. грн на компенсацію за харчування дітей пільгових категорій закладів дошкільної освіти.

Щорічну, щомісячні та інші види допомог отримали понад 32 тисячі учасників АТО, члени сімей загиблих учасників АТО, Революції Гідності, члени сімей Героїв Небесної Сотні.

Понад 9 тисяч киян, які опинилися в складних життєвих обставинах, отримали одноразову адресну матеріальну допомогу.

Документ створено в системі електронного документообігу
(ЕЛЕКТРОННИМ ПІДПИСОМ)
Сертифікат 26B2648ADD3032E1040000009B031900A9C2A900
Підписувач Репік Володимир Михайлович
Дійсний з 05.10.2022 9:39:57 по 05.10.2024 9:39:57
Департамент фінансів
054-1-1-08/859 від 12.05.2023

Щомісячну адресну допомогу отримують майже 30,0 тисяч осіб з інвалідністю та дітей-сиріт.

Для надання соціальних послуг через мережу бюджетних установ соціального захисту та соціального забезпечення за І квартал 2023 року з загального фонду бюджету використано 323 859,4 тис. грн, що більше на 22,3%, у порівнянні з аналогічним періодом 2022 року, зі спеціального фонду бюджету 51 832,4 тис. грн, або 29,3 % планових призначень.

За І квартал 2023 року проведено видатків в обсязі 16 471,1 тис. грн на пільгове медичне обслуговування осіб, які постраждали внаслідок Чорнобильської катастрофи, надання соціальних послуг фізичними особами, реалізацію окремих програм для осіб з інвалідністю, безоплатне поховання учасників бойових, що на 62,9 % більше, ніж за І квартал 2022 року.

Видатки по галузі "Соціальний захист та соціальне забезпечення" за І квартал 2023 року в порівнянні з аналогічним періодом попереднього року (тис.грн)

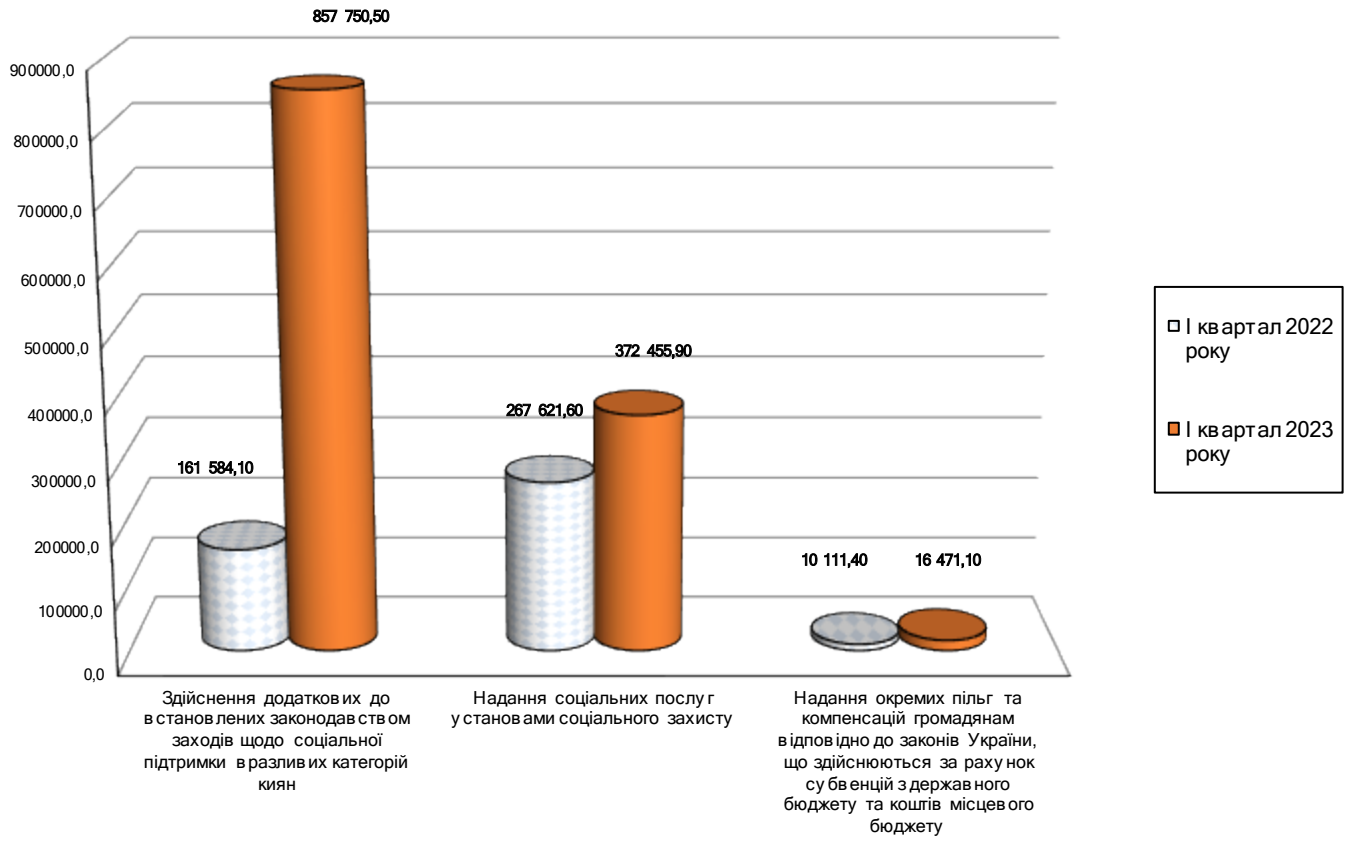

Сфера молодіжної політики

На сферу молодіжної політики протягом 1 кварталу 2023 року по загальному фонду бюджету міста Києва використано кошти в сумі 89 070,0 тис. грн (29,8% до плану), що на 61 881,9 тис. грн більше аналогічного показника 2022 року.

ДОКУМЕНТ ІТС ЄІПК СЕД АСКОД (**ПІДПИСАНО КВАЛІФІКОВАНИМ ЕЛЕКТРОННИМ ПІДПИСОМ**)

Сертифікат 26B2648ADD3032E1040000009B031900A9C2A900
Підписувач Репік Володимир Михайлович
Дійсний з 05.10.2022 9:39:57 по 05.10.2024 9:39:57

Департамент фінансів
054-1-1-08/859 від 12.05.2023

Видатки бюджету міста Києва по загальному фонду на сферу молодіжної політики за 1 квартал 2022 - 2023 року (тис. грн)

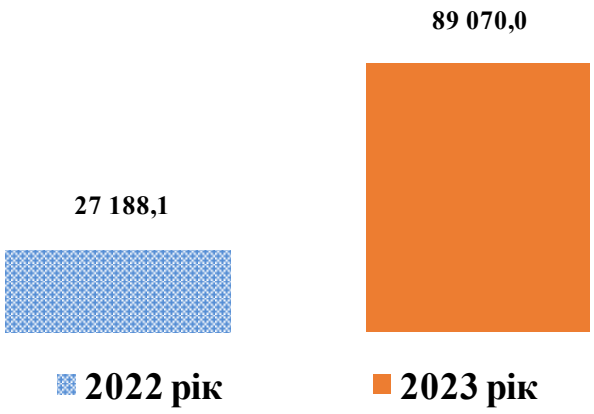

Протягом поточного періоду на реалізацію 102 молодіжних заходів, в тому числі Київським молодіжним центром (проведення акцій, ігор, конкурсів, майстер-класів, дебатів та семінарів), в яких прийняли участь 62 225 осіб, використано 4 770,4 тис. грн.

На функціонування клубів підлітків за місцем проживання для організації гурткової роботи 14 816 дітей спрямовано видатки в сумі 25 903,9 тис. грн, що на 8,8% більше, ніж за 1 квартал 2022 року.

Протягом поточного періоду на оздоровлення та відпочинок дітей міста Києва, підтримку позаміського дитячого закладу оздоровлення та відпочинку «Зміна» і дитячого оздоровчого табору «Зачарована долина» за рахунок коштів загального фонду спрямовано 58 395,7 тис. грн.

Видатки по загальному фонду бюджету міста Києва на сферу молодіжної політики за 1 квартал 2022- 2023 року (тис. грн)

ДОКУМЕНТ ІТС ЄІПК СЕД АСКОД (**ПІДПИСАНО КВАЛІФІКОВАНИМ ЕЛЕКТРОННИМ ПІДПИСОМ**)

Сертифікат 26B2648ADD3032E1040000009B031900A9C2A900
Підписувач Репік Володимир Михайлович
Дійсний з 05.10.2022 9:39:57 по 05.10.2024 9:39:57

Департамент фінансів

054-1-1-08/859 від 12.05.2023

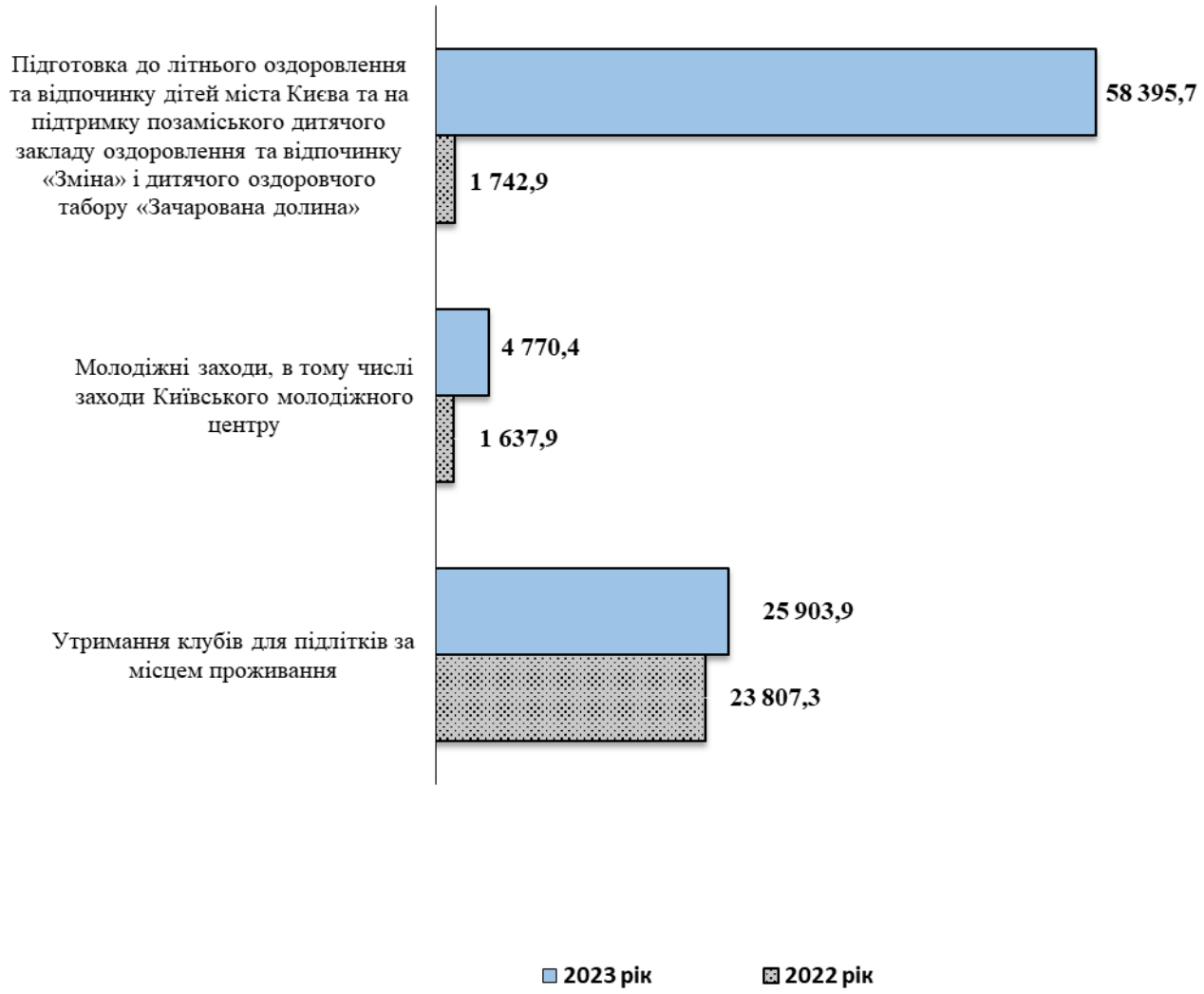

За 1 квартал 2023 року за рахунок надходжень від плати за навчання дітей у гуртках при підліткових клубах за місцем проживання по спеціальному фонду використано 3 222,1 тис. грн, за рахунок надання благодійної та гуманітарної допомоги установам молодіжної політики – 13,8 тис. грн.

Культура і мистецтво

В І кварталі 2023 року на галузь «Культура і мистецтво» з бюджету міста Києва спрямовано кошти в сумі 296 090,7 тис. грн, що на 14 167,1 тис. грн більше порівняно з попереднім роком.

З метою забезпечення функціонування бюджетних установ культури в І кварталі 2023 року направлено 143 306,9 тис. грн, в тому числі на:

утримання 139 бібліотечних установ – 63 160,7 тис. грн. Число читачів, які обслуговувались в цих бібліотеках протягом звітного періоду, становить 327,0 тис. осіб;

ДОКУМЕНТ ЕДО ГІПК СЕД АСКОД 7 (ПІДПИСАНО КВАЛІФІКОВАНИМ ЕЛЕКТРОННИМ ПІДПИСОМ)
Сертифікат 26B2648ADD3032E1040000009B031900A9C2A900
Підписувач Репік Володимир Михайлович
Дійсний з 05.10.2022 9:39:57 по 05.10.2024 9:39:57
Департамент фінансів
054-1-1-08/859 від 12.05.2023

функціонування 22 музейних закладів та збереження в належному стані музейних експонатів – 60 963,1 тис. грн. Кількість відвідувачів музейних закладів протягом І кварталу 2023 року становить 76,1 тис. осіб;

організацію діяльності 8 палаців та будинків культури, закладів клубного типу – 6 359,0 тис. грн. Фактична кількість відвідувачів закладів клубного типу в І кварталі 2023 року склала 43,6 тис. осіб;

функціонування централізованих бухгалтерій, відділів, Київського науково-методичного центру по охороні, реставрації та використанню пам'яток історії, культури і заповідних територій та Центру консервації предметів археології - 12 824,1 тис. грн.

Видатки загального фонду бюджету міста Києва по бюджетних установах культури за І квартал 2022-2023 роки (тис. грн)

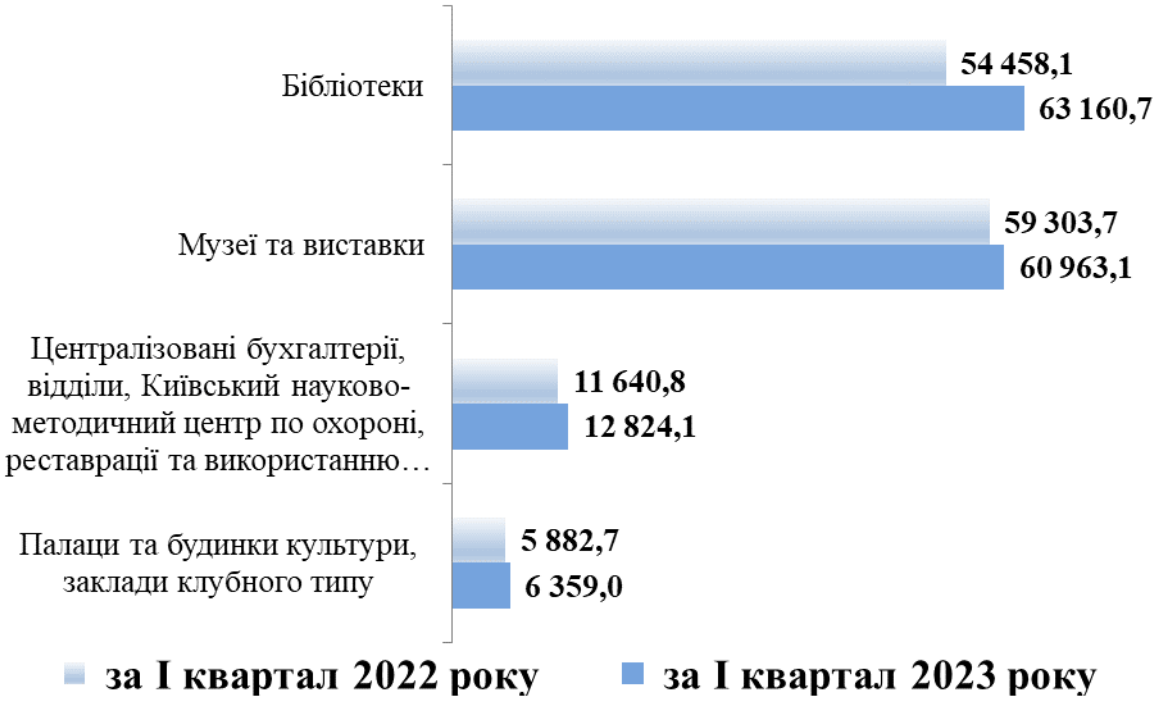

Фінансова підтримка установ та закладів, що отримують трансферти з бюджету міста Києва, становить 152 321,5 тис. грн, в тому числі:

на підтримку комунальних театральних та концертних закладів культури спрямовано видатки в сумі 123 591,3 тис. грн, з них по театрах – 102 202,8 тис. грн та концертних закладах – 21 388,5 тис. грн. У 21 міському театрі всупереч війні було проведено 1 206 вистав для 173,1 тис. глядачів та гостей міста Києва, концертними колективами проведено 94 концертів;

для Київського зоологічного парку загальнодержавного значення з бюджету міста Києва з колекцією 1,6 тис. тварин та кількістю відвідувачів 21,5 тис. осіб спрямовано 19 723,8 тис. грн;

на підтримку мережі комунальних кінотеатрів спрямовано видатки в сумі 2 572,1 тис. грн;

Документ, ідентифікатор (ПІДПИСАНО КВАЛІФІКОВАНИМ ЕЛЕКТРОННИМ ПІДПИСОМ)
Сертифікат 26B2648ADD3032E1040000009B031900A9C2A900
Підписувач Репік Володимир Михайлович
Дійсний з 05.10.2022 9:39:57 по 05.10.2024 9:39:57
Департамент фінансів
054-1-1-08/859 від 12.05.2023

для 5 комунальних парків культури та відпочинку, центру народної творчості, агентства по обслуговуванню театральної та концертної діяльності, Європейського культурного центру «Краків», центру художньої та технічної творчості «Печерськ» спрямовано 6 434,3 тис. грн.

На виплату 27 довічних та 27 щорічних винагород видатним діячам культури і мистецтва за І квартал 2023 року здійснено видатки в сумі 462,3 тис. грн.

Власні надходження бюджетних установ по галузі «Культура і мистецтво» за І квартал 2023 року використані в сумі 11 318,7 тис. грн.

Фізична культура і спорт

На сферу фізичної культури і спорту за 1 квартал 2023 року по загальному фонду бюджету міста Києва використано кошти в сумі 194 011,5 тис. грн, що на 31 195,0 тис. грн або на 19,1% більше ніж у минулому році аналогічного періоду.

Видатки бюджету міста Києва по загальному фонду на фізичну культуру і спорт за 1 квартал 2022-2023 року (тис.грн)

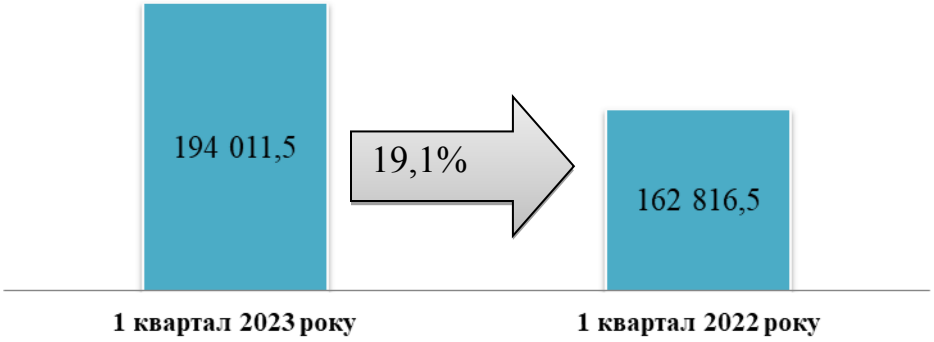

З метою підтримки дитячо-юнацького спорту, фізичного виховання дітей та молоді міста за 1 квартал 2023 року здійснено видатки на:

організацію та проведення 226 навчально-тренувальних зборів та змагань на базі 65 комунальних дитячо-юнацьких спортивних шкіл міста для 29 132 учнів, а також ведення їх бухгалтерського обліку – 119 353,6 тис. грн, або на 7,8% більше, ніж за 1 квартал 2022 року;

фінансову підтримку 27 дитячо-юнацьких спортивних шкіл, підпорядкованих громадським організаціям фізкультурно-спортивної спрямованості, в яких навчається 5 818 учнів, використано 37 276,5 тис. грн, що більше на 11 228,4 тис. грн порівняно за 1 квартал 2022 року;

забезпечення підготовки 401 спортсмена вищих категорій – членів збірних команд міста Києва та України з відповідних видів спорту для проведення 120 навчально-тренувальних зборів школами вищої спортивної

ДОКУМЕНТ ІТС ЄДК СЕД АСКОД (ПІДПИСАНО КВАЛІФІКОВАНИМ ЕЛЕКТРОННИМ ПІДПИСОМ)
Сертифікат 26B2648ADD3032E1040000009B031900A9C2A900
Підписувач Репік Володимир Михайлович
Дійсний з 05.10.2022 9:39:57 по 05.10.2024 9:39:57

майстерності витрачено 24 103,3 тис. грн, що більше на 5 852,0 тис. грн порівняно за 1 квартал 2022 року;

підтримку та забезпечення функціонування 3 міських спортивних споруд (комунальне підприємство «Спортивний комплекс», Центр навчання плавання Деснянського району міста Києва, комунальне підприємство «Спортивний комплекс «Старт») – 4 860,4 тис. грн, що більше на 1 373,0 тис. грн ніж за 1 квартал 2022 року;

функціонування Київського міського центру з фізичної культури і спорту інвалідів «Інваспорт» та проведення 6 змагань та заходів з фізкультурно-спортивної реабілітації осіб з інвалідністю спрямовано 2 137,8 тис. грн;

підготовку та участь вихованців дитячо-юнацьких спортивних шкіл в 151 навчально-тренувальних зборах та змаганнях різного рівня з олімпійських, неолімпійських видів спорту, спортивно-масових заходів – 5 617,1 тис. грн;

утримання штатної команди резервного спорту м. Києва у складі 40 найбільш підготовлених спортсменів, які включені до складу національних збірних команд – 376,4 тис. грн;

виплату винагород та стипендій голови Київської міської державної адміністрації видатним спортсменам-киянам –286,4 тис. грн.

Власні надходження установ за звітний період використано на підтримку дитячо-юнацького спорту, фізичного виховання дітей та молоді міста в сумі 2 607,9 тис. грн.

Видатки загального фонду бюджету міста Києва у сфері фізичної культури і спорту за 1 квартал 2022-2023 роки (тис.грн)

ДОКУМЕНТ ІТС ЄІПК СЕД АСКОД (**ПІДПИСАНО КВАЛІФІКОВАНИМ ЕЛЕКТРОННИМ ПІДПИСОМ**)

Сертифікат 26B2648ADD3032E1040000009B031900A9C2A900
Підписувач Репік Володимир Михайлович
Дійсний з 05.10.2022 9:39:57 по 05.10.2024 9:39:57

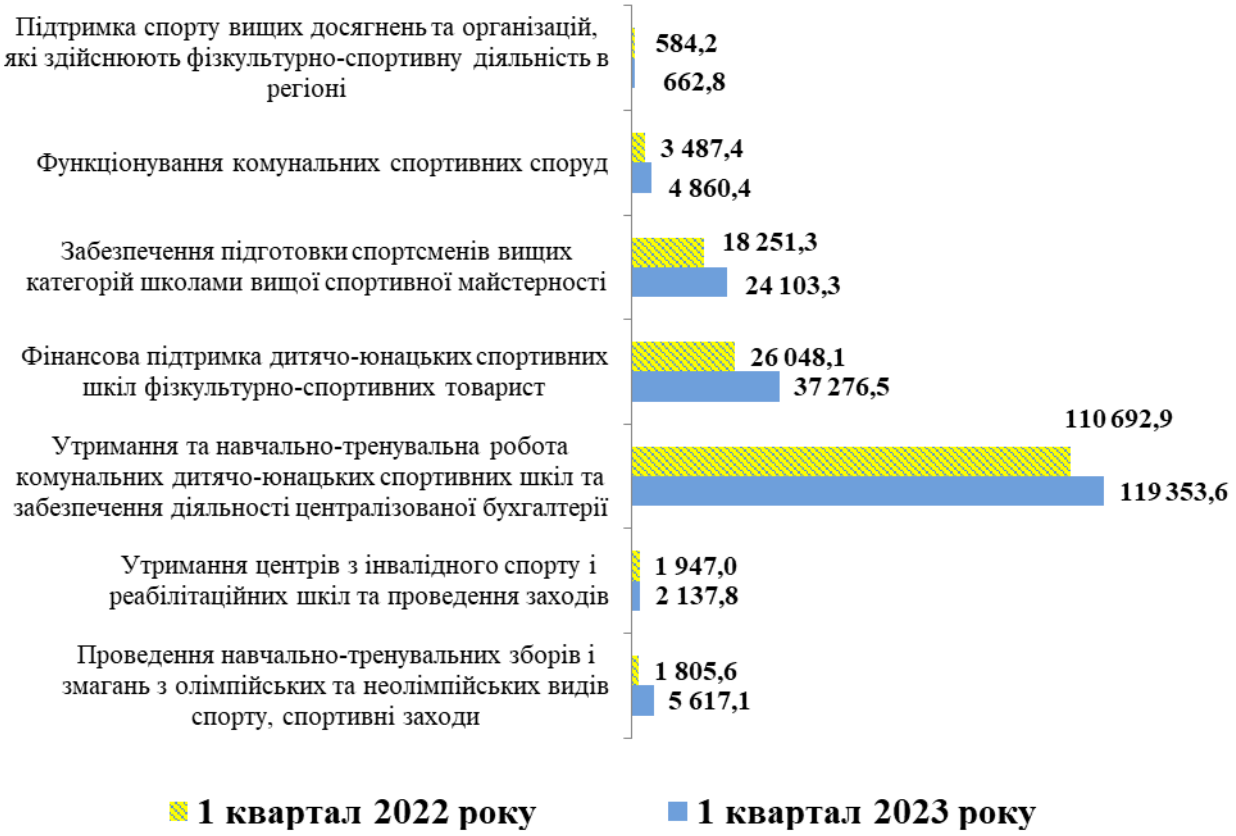

Житлове господарство

У загальному фонді бюджету міста Києва на 2023 рік на житлове господарство за бюджетною програмою «Експлуатація та технічне обслуговування житлового фонду» районним в місті Києві державним адміністраціям затверджено бюджетні призначення в сумі 24 378,0 тис. грн забезпечення утримання внутрішньоквартальних проїздів відповідно до розпорядження виконавчого органу Київської міської ради (КМДА) від 27.07.2018 № 707.

За І квартал 2023 року касові видатки склали 155,6 тис. грн або 0,6 % річного плану.

У спеціальному фонді бюджету міста Києва по галузі «Житлове господарство» на 2023 рік заплановані видатки (з урахуванням інших джерел власних надходжень) склали 1 484 559,6 тис. грн.

За бюджетною програмою «Експлуатація та технічне обслуговування житлового фонду» у 2023 році у спеціальному фонді бюджету м. Києва передбачено видатки в обсязі 1 062 949,9 тис. грн, з них:

- 100 000,0 тис. грн – Департаменту житлово-комунальної інфраструктури на реалізацію енергоефективних заходів у житлових будинках ОСББ/ЖБК відповідно до Положення про конкурс проектів, затвердженого рішенням Київради від 26.12.2016 № 865/865;
- 159 456,6 тис. грн – Департаменту будівництва та житлового забезпечення на виконання відновлювальних робіт (капітального ремонту) в житлових будинках, пошкоджених внаслідок воєнних дій російської федерації;

Документ ІТС ДІАМАНТ, код (підписано кваліфікованим електронним підписом)
Сертифікат 26B2648ADD3032E1040000009B031900A9C2A900
Підписувач Репік Володимир Михайлович
Дійсний з 05.10.2022 9:39:57 по 05.10.2024 9:39:57
Департамент фінансів
054-1-1-08/859 від 12.05.2023

- 803 493,3 тис. грн – районним в місті Києві державним адміністраціям на капітальний ремонт житлового фонду, в тому числі асфальтування прибудинкових територій (30 317,2 тис. грн), капітальний ремонт житлового фонду (473 413,7 тис. грн), капітальний ремонт підвальних приміщень житлових будинків для використання під найпростіші укриття (293 763,2 тис. грн), капітальний ремонт на умовах співфінансування зі співвласниками багатоквартирних будинків, капітальний ремонт інших об'єктів житлово-експлуатаційного господарства тощо.

За І квартал 2023 року касові видатки склали 23 517,3 тис. грн або 2,2 % річного плану.

За бюджетною програмою «Забезпечення діяльності з виробництва, транспортування, постачання теплової енергії» на 2023 рік заплановано видатки в обсязі 174 500,0 тис. грн по Департаменту житлово-комунальної інфраструктури на придбання дизельних транспортабельних котелень для запобігання аварійних відключень теплопостачання закладів освіти та охорони здоров'я у мовах воєнного стану та придбання альтернативних джерел електропостачання (генераторів) для котелень КП «Київтеплоенерго».

За І квартал 2023 року касові видатки склали – 29 287,4 тис. грн або 16,8 % річного плану.

За бюджетною програмою «Забезпечення надійної та безперебійної експлуатації ліфтів» на 2023 рік заплановано видатки в сумі 14 064,6 тис. грн районним в місті Києві державним адміністраціям на капітальний ремонт ліфтів на умовах співфінансування зі співвласниками багатоквартирних будинків. За І квартал 2023 року касові видатки склали – 10 716,4 тис. грн або 76,2 % річного плану.

За бюджетною програмою «Інша діяльність, пов'язана з експлуатацією об'єктів житлово-комунального господарства» у 2023 році передбачено видатки в обсязі 155 526,7 тис. грн, з них:

- 148 000,0 тис. грн – Департаменту житлово-комунальної інфраструктури на проведення аварійно - відновлювальних робіт з капітального ремонту обладнання ТЕЦ-5 та ТЕЦ-6, яке було пошкоджене внаслідок збройної агресії російської федерації;
- 7 526,7 тис. грн – районним в місті Києві державним адміністраціям на часткове відшкодування вартості придбаних незалежних джерел електричної енергії відповідно до Порядку, затвердженому рішенням Київської міської ради від 10.11.2022 № 5586/5627.

За І квартал 2023 року касові видатки склали 3 093,3 тис. грн або 2,0 % річного плану.

За бюджетною програмою «Забезпечення функціонування підприємств, установ, організацій, що виробляють, виконують та/або надають житлово-комунальні послуги» у 2023 році передбачено видатки в обсязі 77 518,4 тис. грн, з них:

- 5 000,0 тис. грн – Департаменту комунальної власності на капітальний ремонт нежитлового приміщення;

ДОКУМЕНТ ГГС ЕПК СЕД АСКОД (підписано кваліфікованим електронним підписом)
Сертифікат 26B2648ADD3032E1040000009B031900A9C2A900
Підписувач Репік Володимир Михайлович
Дійсний з 05.10.2022 9:39:57 по 05.10.2024 9:39:57

- 72 518,4 тис. грн – районним в місті Києві державним адміністраціям на капітальний ремонт приміщень сховищ цивільного захисту.

У I кварталі 2023 року фінансування не здійснювалось.

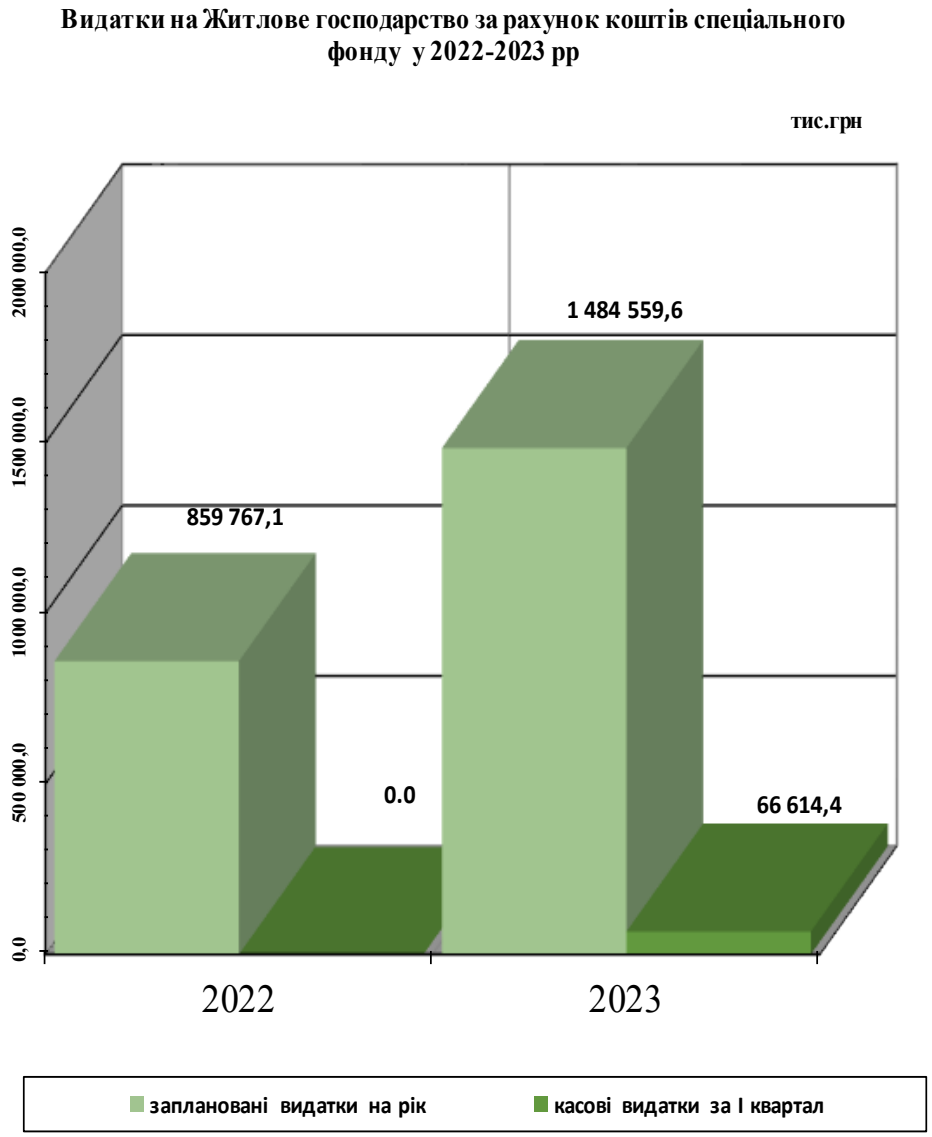

Комунальне господарство

Міське комунальне господарство – одна з найбільших галузей економіки столиці, яка має великий вплив на щоденне життя кожного киянина та на ситуацію в місті загалом. На забезпечення діяльності підприємств комунального господарства міста у бюджеті міста Києва на 2023 рік передбачено 1 934 211,2 тис. грн, з яких видатки загального фонду становлять 1 719 077,3 тис. грн, видатки спеціального фонду бюджету – 215 133,9 тис. грн.

Протягом I кварталу 2023 року на комунальне господарство з бюджету міста було спрямовано 332 798,7 тис. грн (у тому числі за рахунок коштів загального фонду бюджету – 327 483,0 тис. грн, за рахунок коштів

ДОКУМЕНТ ІТС «Діловодство» (підписано кваліфікованим електронним підписом)
Сертифікат 26B2648ADD3032E1040000009B031900A9C2A900
Підписувач Репік Володимир Михайлович
Дійсний з 05.10.2022 9:39:57 по 05.10.2024 9:39:57
Департамент фінансів
054-1-1-08/859 від 12.05.2023

спеціального фонду бюджету – 5 315,7 тис. грн), що на 33,1 % більше, ніж за аналогічний період 2022 року.

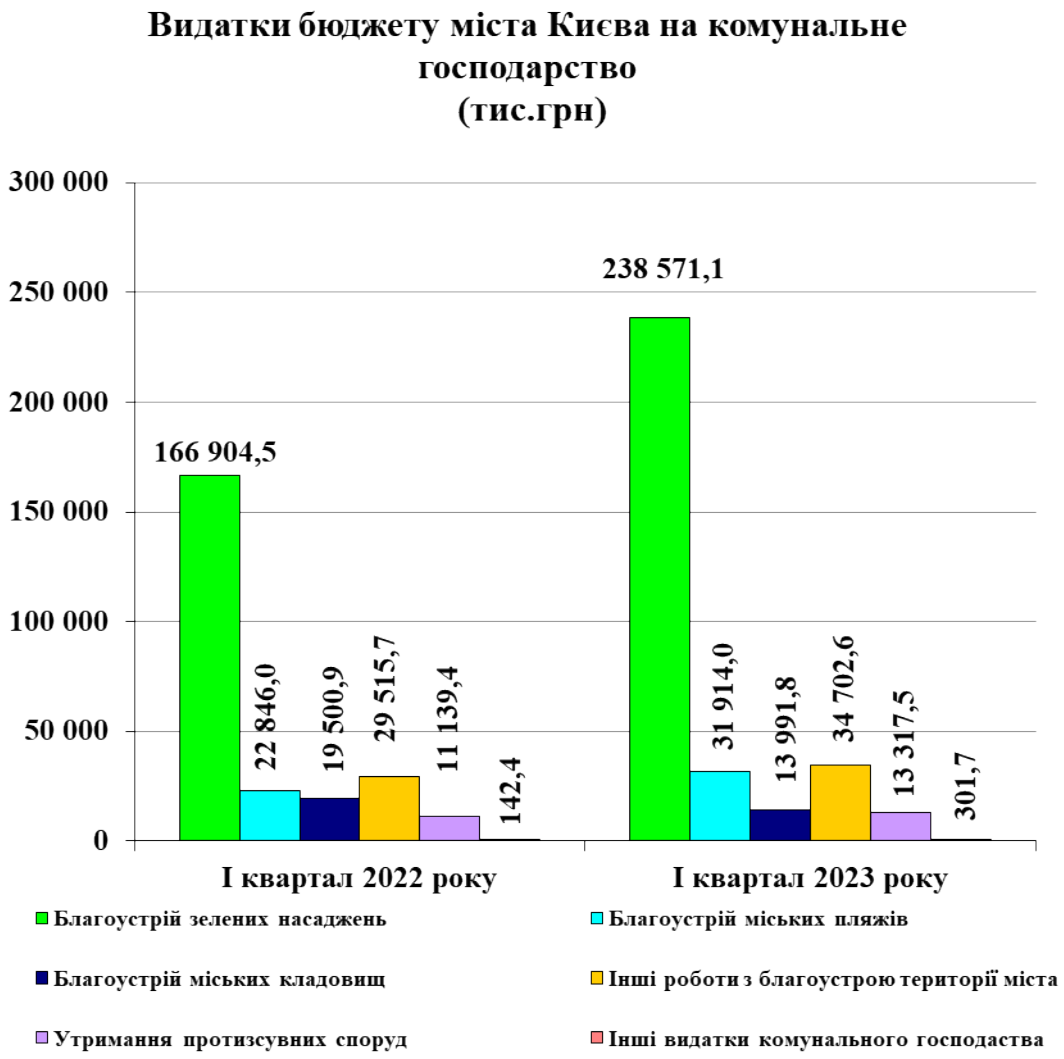

Найбільшою складовою видатків на комунальне господарство є благоустрій міста, який набуває особливої актуальності в умовах воєнного стану та постійної готовності до ліквідації наслідків руйнувань (пошкоджень), що завдаються місту внаслідок збройної агресії Російської Федерації проти України. В загальному фонді бюджету міста Києва на 2023 рік плановий річний обсяг поточних видатків за бюджетною програмою «Організація благоустрою населених пунктів» становить 1 717 316,5 тис. грн. У звітному періоді з загального фонду бюджету міста Києва на благоустрій міста було спрямовано 327 181,3 тис. грн (19,1 % річного плану).

На виконання робіт з догляду та утримання зелених насаджень загального користування на території столиці України (парків, скверів, бульварів, проспектів, лісопаркових зон міста) площею 39 416,7 тис. га у звітному періоді з загального фонду бюджету було спрямовано 238 571,1 тис. грн.

На утримання 895 гідротехнічних споруд з дренажно-штольневими системами протяжністю 225,2 км та проведення робіт із захисту територій

ДОКУМЕНТ ІТС ЄІПК СЕД АСКОД ПІДПИСАНО КВАЛІФІКОВАНИМ ЕЛЕКТРОННИМ ПІДПИСОМ)
Сертифікат 26B2648ADD3032E1040000009B031900A9C2A900
Підписувач Репік Володимир Михайлович
Дійсний з 05.10.2022 9:39:57 по 05.10.2024 9:39:57

міста від зсувів та збереження споруд і будівель, розташованих на зсувонебезпечних територіях, протягом І кварталу 2023 року було спрямовано 13 317,5 тис. грн.

Видатки загального фонду бюджету міста Києва на утримання та благоустрій 29 міських кладовищ, території Державного історико-меморіального "Лук'янівського заповідника", території міського крематорію площею 564 га у звітному періоді становили 13 991,8 тис. грн.

На утримання земель водного фонду (пляжів, зон відпочинку) загальною площею 1 137,3 га, впорядкування міських пляжів та благоустрій окремих прилеглих до водойм територій, підтримання їх у належному санітарному стані (вивезено 4484,3 куб м твердих побутових відходів) з загального фонду бюджету протягом І кварталу 2023 року було використано 26 598,3 тис. грн.

На заходи, пов'язані з моніторингом та регулюванням чисельності безпритульних тварин гуманними методами (виловлено 1186 безпритульних тварин (на 440 тварин більше в порівнянні з І кварталом минулого року), прилаштовано до власників 94 тварину (на 9 тварин більше, ніж у І кварталі минулого року), утилізовано 33 трупи загиблих тварин), у звітному періоді було використано 5 666,2 тис. грн.

На проведення робіт з демонтажу самовільно розміщених та безхазяйних малих архітектурних форм, тимчасових споруд та інших об'єктів (демонтовано 981 незаконно встановлений елемент благоустрою, що на 330 од. більше, ніж за аналогічний період минулого року), на утримання 203 комплексів бюветного водопостачання, 8 міських фонтанів, а також проведення інших робіт та заходів з благоустрою міста з загального фонду бюджету міста Києва протягом січня-березня 2023 року було спрямовано 29 036,4 тис. грн.

На інші видатки підприємств комунального господарства з загального фонду бюджету міста Києва у звітному періоді використано 301,7 тис. грн (забезпечення діяльності ритуальної служби міста, пов'язаної з похованням (кремацією) окремих категорій громадян).

Зі спеціального фонду бюджету міста Києва на здійснення капітальних видатків у галузі комунального господарства протягом звітного періоду було спрямовано 5 315,7 тис. грн (благоустрій прилеглих до водойм територій).

Будівництво

У загальному фонді бюджету міста Києва на І квартал 2023 року передбачені видатки на виплату премій за результатами проведення містобудівних та архітектурних конкурсів передбачено 540,0 тис. грн, за звітний період видатки не проводилися.

Витрати, пов'язані з наданням та обслуговуванням пільгових довгострокових кредитів, наданих громадянам на будівництво/реконструкцію/придбання житла із запланованої річної суми 12 293,7 тис. грн, за звітний період видатки склали 1 108,7 тис. грн, що становить 9,0

Документ те єпік СЕД Аскод (**ПІДПИСАНО КВАЛІФІКОВАНИМ ЕЛЕКТРОННИМ ПІДПИСОМ**)

Сертифікат 26B2648ADD3032E1040000009B031900A9C2A900
Підписувач Репік Володимир Михайлович
Дійсний з 05.10.2022 9:39:57 по 05.10.2024 9:39:57

% річного плану. Видатки в порівняні з 1 кварталом 2022 року збільшено в 2,5 рази.

У спеціальному фонді бюджету міста Києва на 2023 рік планові показники видатків на капітальні вкладення становлять 3 173 993,7 тис. грн. За 1 квартал 2023 року за рахунок коштів спеціального фонду бюджету проведені видатки на суму 219 546,0 тис. грн, що становить 6,9% річного плану, в тому числі на проєктування, реставрацію та охорону пам'яток архітектури передбачено 52 040,0 тис. грн, за звітний період видатки не проводились. Порівняно з аналогічним періодом минулого року видатки збільшились в 181,6 рази.

Крім того, в бюджеті міста Києва на 2023 рік затверджені видатки за рахунок коштів спеціального фонду бюджету міста Києва на здешевлення вартості іпотечних кредитів для забезпечення доступним житлом громадян, які потребують поліпшення житлових умов в сумі 180,0 тис. грн, за 1 квартал 2023 року видатки не проводились.

Транспорт, зв'язок та інформатизація

В бюджеті міста Києва на 2023 рік Департаменту транспортної інфраструктури виконавчого органу Київської міської ради (Київської міської державної адміністрації) в зв'язку зі здійсненням державного регулювання цін (тарифів) на перевезення пасажирів у міському пасажирському транспорті та з метою забезпечення сталого функціонування підприємств міського пасажирського транспорту за рахунок коштів загального фонду бюджету міста Києва передбачено 5 141 323,1 тис. грн на відшкодування різниці в тарифах (регулювання цін) для КП «Київпастранс» та КП «Київський метрополітен» , з них за програмою:

«Регулювання цін на послуги місцевого автотранспорту» - 1 362 577,0 тис. грн;

«Регулювання цін на послуги місцевого наземного електротранспорту» - 1 105 744,8 тис. грн;

«Регулювання цін на послуги метрополітену» - 2 673 001,3 тис. грн.

За І квартал 2023 року касові видатки становлять 459 193,8 тис. грн, або 8,9 % річного плану (що в 3 рази менше порівняно з аналогічним періодом минулого року), в тому числі за бюджетними програмами:

«Регулювання цін на послуги місцевого автотранспорту» - 144 298,4 тис. грн;

«Регулювання цін на послуги місцевого наземного електротранспорту» - 92 145,4 тис. грн;

«Регулювання цін на послуги метрополітену» - 222 750,0 тис. грн.

ДОКУМЕНТ ІТС ЄІПК СЕД АСКОД (**ПІДПИСАНО КВАЛІФІКОВАНИМ ЕЛЕКТРОННИМ ПІДПИСОМ**)

Сертифікат 26B2648ADD3032E1040000009B031900A9C2A900
Підписувач Репік Володимир Михайлович
Дійсний з 05.10.2022 9:39:57 по 05.10.2024 9:39:57

Департамент фінансів

054-1-1-08/859 від 12.05.2023

Департаменту транспортної інфраструктури за рахунок коштів спеціального фонду бюджету міста Києва на 2022 рік по бюджетній програмі «Інші заходи у сфері електротранспорту» передбачено 300 000,0 тис. грн на виконання капітальних ремонтів об’єктів метрополітену.

У І кварталі 2023 року фінансування на вказані цілі не здійснювалось.

Зв'язок, телекомунікації та інформатика

З метою виконання в місті Києві робіт, спрямованих на створення, розвиток та інтеграцію комп’ютерних інформаційних систем, мереж, ресурсів та інформаційних технологій в рамках виконання заходів Комплексної міської цільової програми «Електронна столиця» на 2019-2023 роки, затвердженої рішенням Київської міської ради від 18.12.2018 № 461/6512, по бюджетній програмі «Реалізація Національної програми інформатизації» за рахунок коштів загального та спеціального фондів бюджету міста Києва в 2023 році планується спрямувати 819 741,8 тис. грн.

За І квартал 2023 року касові видатки становлять 143 977,2 тис. грн, або 17,6 % річного плану (що у 6 разів більше порівняно з аналогічним періодом минулого року).

Утримання та розвиток транспортної інфраструктури

В загальному фонді бюджету міста Києва на 2023 рік на виконання робіт з поточного утримання об’єктів інфраструктури дорожнього господарства міста (з мережею зовнішнього освітлення міста та засобами організації дорожнього руху) передбачено 2 340 000,0 тис. грн. Протягом І кварталу 2023 року на вказані цілі із загального фонду бюджету було використано 387 942,2 тис. грн, що становить 16,6 % річного плану.

ДОКУМЕНТ ПС ЄПК СЕД АСКОД (ПІДПИСАНО КВАЛІФІКОВАНИМ ЕЛЕКТРОННИМ ПІДПИСОМ)
Сертифікат 26B2648ADD3032E1040000009B031900A9C2A900
Підписувач Репік Володимир Михайлович
Дійсний з 05.10.2022 9:39:57 по 05.10.2024 9:39:57

Вказані кошти спрямовані на:

виконання комплексу робіт з експлуатації, утримання та поточного ремонту міської вулично-дорожньої мережі та шляхово-транспортних споруд майже на 2,2 тис. вулицях загальною протяжністю близько 1,7 тис. км зі 224 підземними пішохідними переходами та 177 мостами і шляхопроводами – 282 835,6 тис. грн;

утримання та експлуатацію мережі зовнішнього освітлення міста загальною протяжністю 4 212,51 км з 194,6 тис. світлоточок (що на 1,3 тис. світлоточок більше, ніж за аналогічний період минулого року), 78,1 тис. опор різного типу, 3 автоматизованими системами дистанційного управління тощо – 50 575,7 тис. грн;

реалізацію заходів, пов'язаних з організацією дорожнього руху в місті Києві та підвищенням рівня його безпеки (722 світлофорних об'єктів, 73 145 дорожніх знаків, інформаційних табло, знаків маршрутного та індивідуального орієнтування, 828 пристроїв примусового зниження швидкості руху тощо, що в порівнянні з аналогічним періодом минулого року більше на 18 світлофорних об'єктів та 3374 дорожніх знаків тощо) – 54 530,9 тис. грн.

Видатки, пов'язані з капітальним ремонтом та розвитком інфраструктури міських доріг, передбачені в спеціальному фонді бюджету міста Києва на 2023 рік в обсязі 850 000,0 тис. грн. Протягом звітного періоду кошти з бюджету на вказані цілі не спрямовувались.

Видатки бюджету міста Києва на утримання та розвиток транспортної інфраструктури (тис. грн)

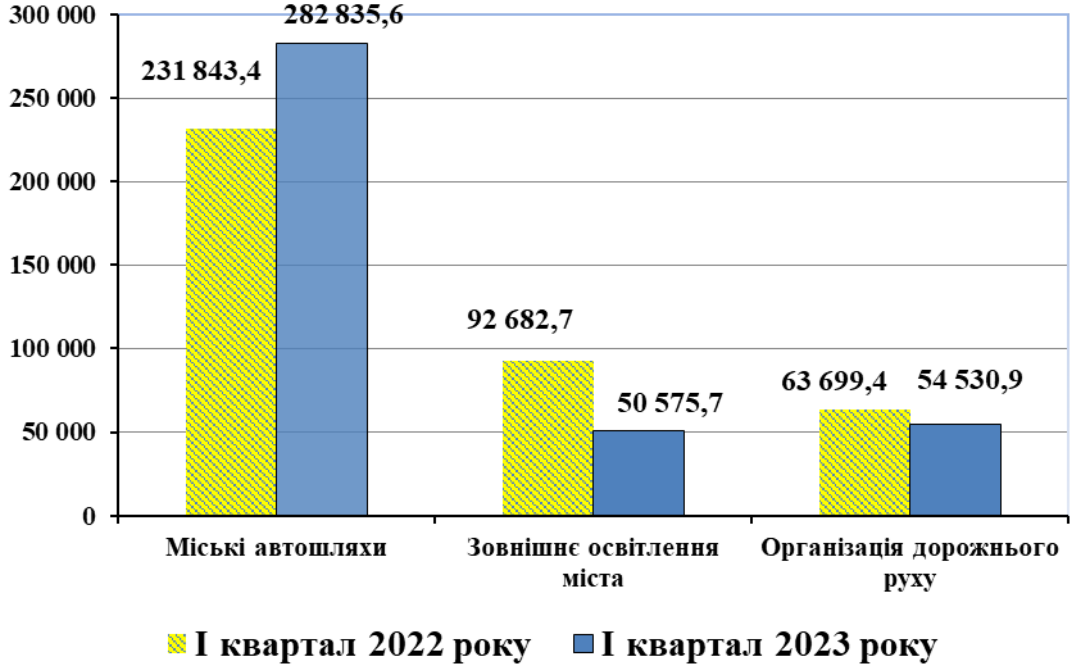

ДОКУМЕНТ ІТС ЄІПК СЕД АСКОД (**ПІДПИСАНО КВАЛІФІКОВАНИМ ЕЛЕКТРОННИМ ПІДПИСОМ**)

Сертифікат 26B2648ADD3032E1040000009B031900A9C2A900
Підписувач Репік Володимир Михайлович
Дійсний з 05.10.2022 9:39:57 по 05.10.2024 9:39:57

Департамент фінансів
054-1-1-08/859 від 12.05.2023

Утримання та розвиток автомобільних доріг та дорожньої інфраструктури

В спеціальному фонді бюджету міста Києва на 2023 рік за рахунок субвенції з державного бюджету на утримання та розвиток автомобільних доріг та дорожньої інфраструктури затверджено видатки в обсязі 1 858 675,0 тис. грн. Протягом звітного періоду на об'єкти дорожнього господарства спрямовано 181 948,7 тис. грн. (9,8 % річного плану), з них на:

будівництво 1 об'єкту – 181 538,1 тис. грн;

капітальний ремонт 1 об'єкту – 410,6 тис. грн.

Засоби масової інформації

На забезпечення реалізації політики відкритості і прозорості міської влади та інформування населення міста Києва засобами масової інформації з бюджету міста Києва в І кварталі 2023 року спрямовано кошти загального фонду в сумі 38 894,2 тис. грн, що на 3 131,9 тис. грн більше порівняно з аналогічним періодом минулого року.

В умовах воєнного стану та з метою донесення до населення оперативної інформації в режимі реального часу засобами теле- та радіокомунікації на підтримку комунального телебачення і радіомовлення (комунальне підприємство Київської міської ради «Телекомпанія «Київ», комунальне підприємство «Радіостанція «Голос Києва») в першому кварталі 2023 року використано 34 897,0 тис. грн.

На проведення інформаційних кампаній із роз'яснення суті міських політик та практик, з метою оперативного інформування киян щодо життєдіяльності міста на інтернет-порталі «Вечірній Київ» і в газеті «Хрещатик», на підтримку діяльності комунального підприємства Київської міської ради «Київінформ» спрямовано 3 997,2 тис. грн.

Інші програми та заходи, пов'язані з економічною діяльністю

З загального фонду бюджету міста Києва протягом І кварталу 2022 року було використано кошти на:

на виконання заходів Міської цільової програми розвитку туризму в місті Києві на 2022 – 2024 роки – 1 244,7 тис. грн, що становить 6,6 % річного плану;

на сприяння розвитку малого та середнього підприємництва бюджетом передбачено 10 029,4 тис.грн, що становить 23 % річного плану;

на виконання Програми використання та охорони земель м. Києва в сумі 18 360,0 тис. грн, що становить 18,2 % річного плану;

на роботи, пов'язані з науково-методичним та аналітичним супроводженням процесу планування соціально-економічного розвитку міста (розробка прогнозних та програмних документів щодо соціально-економічного розвитку міста, виконання завдань, пов'язаних з моніторингом діючих міських програм, нормативних актів Київської міської ради та її виконавчого органу, проведення наукових досліджень та інших робіт

ДОКУМЕНТ ТС єПІС СЕД Аскод (ПІДПИСАНО КВАЛІФІКОВАНИМ ЕЛЕКТРОННИМ ПІДПИСОМ)
Сертифікат 26B2648ADD3032E1040000009B031900A9C2A900
Підписувач Репік Володимир Михайлович
Дійсний з 05.10.2022 9:39:57 по 05.10.2024 9:39:57

спрямованих на розв'язання проблем розвитку міста) (НДІРОМ) – 5 347,4 тис. грн, що становить 19 % річного плану;

на обслуговування та погашення Кредитної угоди, укладеної між КП «Група впровадження проекту з енергозбереження в адміністративних і громадських будівлях м. Києва» та Північною екологічною фінансовою корпорацією (НЕФКО), Департаменту житлово-комунальної інфраструктури передбачено 34 800,0 тис. грн. У звітному періоді видатки не здійснювались.

на підготовку річного звіту про діяльність виконавчого органу Київської міської ради (Київської міської державної адміністрації), заходи пов'язані з просуванням інвестиційного іміджу міста Києва у 2023 році, організація та проведення закупівель в інтересах замовників (діяльність установи центральна закупівельна організація) у сумі1 210,6 тис. грн, або 5% річного плану;

на забезпечення впорядкування рекламної діяльності у сфері зовнішньої реклами в місті Києві – 6 292,4 тис. грн.

З метою виконання рішення Київської міської ради від 07.07.2016 № 565/565 «Про затвердження Положення про стимулювання впровадження енергоефективних заходів у багатоквартирних будинках шляхом відшкодування частини кредитів» Департаменту житлово-комунальної інфраструктури Виконавчого органу Київської міської ради (Київської міської державної адміністрації) на 2023 рік передбачено 9 941,4 тис. грн на здешевлення кредитів, що надаються ОСББ, ЖБК на впровадження енергоефективних заходів у житлових будинках. У І кварталі 2023 року видатки не здійснювались.

На утримання КП «Група впровадження проекту з енергозбереження в адміністративних і громадських будівлях м. Києва» Департаменту житлово-комунальної інфраструктури передбачено 13 086,0 тис. грн. За звітний період видатки проведені в сумі 1 761,9 тис. грн., що становить 13,5 % річного плану.

За рахунок коштів цільового фонду спеціального фонду бюджету міста Києва у звітному періоді було використано 266,8 тис. грн на утримання та розвиток вулично-дорожньої мережі (з засобами організації дорожнього руху).

Заходи з організації рятування на водах

Для забезпечення заходів з організації рятування на водах, попередження нещасних випадків на воді в місцях масового відпочинку населення в межах міста Києва, надання медико-санітарної та невідкладної медичної допомоги постраждалим на воді у загальному фонді бюджету міста Києва на 2023 рік передбачено 48 155,7 тис. грн. Протягом І кварталу 2023 року на проведення вказаних заходів було використано 6 536,7 тис. грн (13,6 % річного плану). У звітному періоді було забезпечено функціонування 9 рятувальних підрозділів постійної комплектації, проведено 12101 превентивних заходів щодо попередження нещасних випадків на воді.

ДОКУМЕНТ ПІСЕПІК СЕДАСКОД (**ПІДПИСАНОКВАЛІФІКОВАНИМ ЕЛЕКТРОННИМ ПІДПИСОМ**)

Сертифікат 26B2648ADD3032E1040000009B031900A9C2A900
Підписувач Репік Володимир Михайлович
Дійсний з 05.10.2022 9:39:57 по 05.10.2024 9:39:57

Охорона навколишнього середовища

На просвітницьку діяльність у сфері охорони і раціонального використання водних та природних ресурсів, що здійснюють КП «Водно-інформаційний центр» та КП «Київський міський Будинок природи», у бюджеті міста Києва на 2023 рік передбачено 15 456,6 тис. грн. Протягом І кварталу 2023 року видатки на вказану діяльність становили 3 154,1 тис. грн, або 20,6 % до річного плану.

На утримання міської системи програмно-апаратних засобів збору та обробки даних про стан довкілля міста Києва (пунктів спостереження) автоматичної системи моніторингу атмосферного повітря в бюджеті міста Києва на 2023 рік передбачено 2 634,4 тис. грн. Видатки в І кварталі становили 43,7 тис. грн, або 2% річного плану.

У бюджеті міста Києва на 2023 рік на здійснення природоохоронних заходів у місті за рахунок коштів Київського міського фонду охорони навколишнього природного середовища (спеціальний фонд) Управлінню екології та природних ресурсів виконавчого органу Київської міської ради (Київської міської державної адміністрації) передбачені бюджетні призначення за бюджетною програмою «Природоохоронні заходи за рахунок цільових фондів» в загальній сумі 89 336,7 тис. грн. У звітному періоді видатки не здійснювались.

Обслуговування боргу

На обслуговування місцевого боргу у 2023 році затверджено бюджетні призначення у сумі 771 050,0 тис. грн. за звітний період видатки склали 117 398,5 тис. грн

Кредитування

У бюджеті міста Києва на 2023 рік передбачено надання кредитів підприємствам, установам, організаціям в сумі 130 061,9 тис. грн, повернення кредитів 63 473,7 тис. грн (фактично повернуто 2 725,5 тис. грн):

на виконання гарантійних зобов'язань за позичальників, що отримали кредити під місцеві гарантії 130 061,9 тис. грн.

повернення довгострокових кредитів, наданих громадянам на будівництво /реконструкцію/ придбання житла в сумі 180,0 тис. грн.

повернення бюджетних позичок, наданих суб'єктам господарювання 1 862,2 тис. грн.

Повернуто кошти пільгових довгострокових кредитів, наданих молодим сім'ям та одиноким молодим громадянам на будівництво/реконструкцію/придбання житла у сумі 551,8 тис. грн.

Повернуто кошти отримані Департаментом культури виконавчого органу Київської міської ради (Київської міської державної адміністрації) на створення нового мистецького продукту через механізм надання фінансової допомоги з бюджету міста Києва на поворотній безоплатній основі комунальним закладам культури у сумі 822,6 тис. грн.

ДОКУМЕНТ ІТС ЄІПК СЕД АСКОД (**ПІДПИСАНО КВАЛІФІКОВАНИМ ЕЛЕКТРОННИМ ПІДПИСОМ**)

Сертифікат 26B2648ADD3032E1040000009B031900A9C2A900
Підписувач Репік Володимир Михайлович
Дійсний з 05.10.2022 9:39:57 по 05.10.2024 9:39:57

Повернуто кошти отримані Голосіївською районною в місті Києві державній адміністрації за рахунок резервного фонду бюджету міста Києва (на поворотній основі) на здійснення заходів, пов'язаних із запобіганням виникненню надзвичайної ситуації техногенного характеру, для фінансування проведення аварійно-відновлювальних робіт у житловому будинку № 47, корпус 3 на вулиці Васильківській у Голосіївському районі міста Києва у сумі 1 351,1 тис. грн.

Директор Департаменту фінансів Володимир РЕПІК

ДОКУМЕНТ ІТС ЄІПК СЕД АСКОД (**ПІДПИСАНО КВАЛІФІКОВАНИМ ЕЛЕКТРОННИМ ПІДПИСОМ**)

Сертифікат 26B2648ADD3032E1040000009B031900A9C2A900
Підписувач Репік Володимир Михайлович
Дійсний з 05.10.2022 9:39:57 по 05.10.2024 9:39:57

Департамент фінансів

054-1-1-08/859 від 12.05.2023

ЗАТВЕРДЖЕНО
Наказ Міністерства фінансів України
від 17.01.2018 № 12

Звіт
про виконання місцевих бюджетів
за I квартал 2023 року
Бюджет Міста Києва
(назва бюджету)

Періодичність: квартальна(проміжна)
Одиниця виміру: грн, коп.
Зведена форма

Найменування показника	Код бюджетної класифікації				Загальний фонд				Спеціальний фонд					Разом				
					затверджено місцевими радами на звітний рік з урахуванням змін***	затверджено розписом на звітний рік з урахуванням змін	кошторисні призначення на звітний рік з урахуванням змін	виконано за звітний період (рік)	затверджено місцевими радами на звітний рік з урахуванням змін***	затверджено розписом на звітний рік з урахуванням змін	кошторисні призначення на звітний рік з урахуванням змін	виконано за звітний період (рік)		затверджено місцевими радами на звітний рік з урахуванням змін***	затверджено розписом на звітний рік з урахуванням змін	кошторисні призначення на звітний рік з урахуванням змін	виконано за звітний період (рік)	
												усього	у тому числі за коштами на рахунках в установах банків****				усього	у тому числі за коштами на рахунках в установах банків****
1	2				3	4	5	6	7	8	9	10	11	12	13	14	15	16
I. Доходи																		
Податкові надходження				**10000000**	55 647 770 400,00	55 647 770 400,00		16 076 553 552,69	35 000 000,00	35 000 000,00		15 214 149,81		55 682 770 400,00	55 682 770 400,00		16 091 767 702,50	
Податки на доходи, податки на прибуток, податки на збільшення ринкової вартості				**11000000**	34 907 047 800,00	34 907 047 800,00		10 322 744 252,64						34 907 047 800,00	34 907 047 800,00		10 322 744 252,64	
Податок та збір на доходи фізичних осіб				***11010000***	30 614 595 500,00	30 614 595 500,00		8 168 496 558,57						30 614 595 500,00	30 614 595 500,00		8 168 496 558,57	
Податок на доходи фізичних осіб, що сплачується податковими агентами, із доходів платника податку у вигляді заробітної плати				11010100	23 419 212 000,00	23 419 212 000,00		5 911 260 164,46						23 419 212 000,00	23 419 212 000,00		5 911 260 164,46	
Податок на доходи фізичних осіб з грошового забезпечення, грошових винагород та інших виплат, одержаних військовослужбовцями та особами рядового і начальницького складу, що сплачується податковими агентами				11010200	5 861 946 200,00	5 861 946 200,00		1 408 150 323,16						5 861 946 200,00	5 861 946 200,00		1 408 150 323,16	
Податок на доходи фізичних осіб, що сплачується податковими агентами, із доходів платника податку інших ніж заробітна плата				11010400	1 169 240 400,00	1 169 240 400,00		747 775 101,00						1 169 240 400,00	1 169 240 400,00		747 775 101,00	
Податок на доходи фізичних осіб, що сплачується фізичними особами за результатами річного декларування				11010500	164 196 900,00	164 196 900,00		101 310 969,95						164 196 900,00	164 196 900,00		101 310 969,95	
Податок на прибуток підприємств				***11020000***	4 292 452 300,00	4 292 452 300,00		2 154 247 694,07						4 292 452 300,00	4 292 452 300,00		2 154 247 694,07	
Податок на прибуток підприємств та фінансових установ комунальної власності				11020200	465 834 400,00	465 834 400,00		83 423 224,51						465 834 400,00	465 834 400,00		83 423 224,51	
Податок на прибуток підприємств, створених за участю іноземних інвесторів				11020300	452 940 300,00	452 940 300,00		365 068 835,05						452 940 300,00	452 940 300,00		365 068 835,05	
Податок на прибуток іноземних юридичних осіб				11020500	238 349 000,00	238 349 000,00		38 769 053,63						238 349 000,00	238 349 000,00		38 769 053,63	
Податок на прибуток банківських організацій, включаючи філіали аналогічних організацій, розташованих на території України				11020600	471 008 000,00	471 008 000,00		153 580 301,49						471 008 000,00	471 008 000,00		153 580 301,49	
Податок на прибуток страхових організацій, включаючи філіали аналогічних організацій, розташованих на території України				11020700	63 048 100,00	63 048 100,00		39 448 090,00						63 048 100,00	63 048 100,00		39 448 090,00	
Податок на прибуток підприємств, який сплачують інші платники				11021000	2 543 217 000,00	2 543 217 000,00		1 443 043 413,94						2 543 217 000,00	2 543 217 000,00		1 443 043 413,94	

1	2				3	4	5	6	7	8	9	10	11	12	13	14	15	16
Податок на прибуток фінансових установ, включаючи філіали аналогічних організацій, розташованих на території України, за винятком страхових організацій				11021600	58 055 500,00	58 055 500,00		25 078 436,42						58 055 500,00	58 055 500,00		25 078 436,42	
Авансовий внесок з податку на прибуток підприємств, що сплачується платниками податку, які здійснюють діяльність з торгівлі валютними цінностями у готівковій формі				11021700				4 732 002,09									4 732 002,09	
Податок на прибуток підприємств на особливих умовах, що сплачується резидентами Дія Сіті				11023000				1 104 336,94									1 104 336,94	
Рентна плата та плата за використання інших природних ресурсів				**13000000**	38 880 000,00	38 880 000,00		13 145 615,96						38 880 000,00	38 880 000,00		13 145 615,96	
Рентна плата за спеціальне використання лісових ресурсів				***13010000***				299 187,31									299 187,31	
Рентна плата за спеціальне використання лісових ресурсів (крім рентної плати за спеціальне використання лісових ресурсів в частині деревини, заготовленої в порядку рубок головного				13010200				299 187,31									299 187,31	
Рентна плата за спеціальне використання води				***13020000***	32 840 000,00	32 840 000,00		10 973 957,64						32 840 000,00	32 840 000,00		10 973 957,64	
Рентна плата за спеціальне використання води (крім рентної плати за спеціальне використання води водних об'єктів місцевого значення)				13020100	17 309 800,00	17 309 800,00		4 252 073,79						17 309 800,00	17 309 800,00		4 252 073,79	
Рентна плата за спеціальне використання води водних об'єктів місцевого значення				13020200				7 426,97									7 426,97	
Надходження рентної плати за спеціальне використання води від підприємств житлово-комунального господарства				13020400	14 210 200,00	14 210 200,00		6 616 201,43						14 210 200,00	14 210 200,00		6 616 201,43	
Рентна плата за спеціальне використання води в частині використання поверхневих вод для потреб водного транспорту (крім стоянкових і службово-допоміжного флотів)				13020600	1 320 000,00	1 320 000,00		98 255,45						1 320 000,00	1 320 000,00		98 255,45	
Рентна плата за користування надрами загальнодержавного значення				***13030000***	5 940 000,00	5 940 000,00		1 204 204,12						5 940 000,00	5 940 000,00		1 204 204,12	
Рентна плата за користування надрами для видобування інших корисних копалин загальнодержавного значення				13030100	5 940 000,00	5 940 000,00		1 204 204,12						5 940 000,00	5 940 000,00		1 204 204,12	
Рентна плата за користування надрами місцевого значення				***13040000***				351 777,37									351 777,37	
Рентна плата за користування надрами для видобування корисних копалин місцевого значення				13040100				351 777,37									351 777,37	
Плата за використання інших природних ресурсів				***13070000***	100 000,00	100 000,00		316 489,52						100 000,00	100 000,00		316 489,52	
Плата за спеціальне використання рибних та інших водних ресурсів				13070200	100 000,00	100 000,00		316 489,52						100 000,00	100 000,00		316 489,52	
Внутрішні податки на товари та послуги				**14000000**	2 632 600 000,00	2 632 600 000,00		674 467 566,92						2 632 600 000,00	2 632 600 000,00		674 467 566,92	
Акцизний податок з вироблених в Україні підакцизних товарів (продукції)				***14020000***	180 000 000,00	180 000 000,00		22 182 285,96						180 000 000,00	180 000 000,00		22 182 285,96	
Пальне				14021900	180 000 000,00	180 000 000,00		22 182 285,96						180 000 000,00	180 000 000,00		22 182 285,96	
Акцизний податок з ввезених на митну територію України підакцизних товарів (продукції)				***14030000***	620 000 000,00	620 000 000,00		131 457 690,84						620 000 000,00	620 000 000,00		131 457 690,84	
Пальне				14031900	620 000 000,00	620 000 000,00		131 457 690,84						620 000 000,00	620 000 000,00		131 457 690,84	
Акцизний податок з реалізації суб'єктами господарювання роздрібної торгівлі підакцизних товарів				***14040000***	1 832 600 000,00	1 832 600 000,00		520 827 590,12						1 832 600 000,00	1 832 600 000,00		520 827 590,12	
Акцизний податок з реалізації виробниками та/або імпортерами, у тому числі в роздрібній торгівлі тютюнових виробів, тютюну та промислових замінників тютюну, рідин, що використовуються в електронних сигаретах, що оподатковується згідно з підпунктом 213.1.14 пункту 213.1 статті 213				14040100	705 196 300,00	705 196 300,00		230 320 934,78						705 196 300,00	705 196 300,00		230 320 934,78	
Акцизний податок з реалізації суб'єктами господарювання роздрібної торгівлі підакцизних товарів (крім тих, що оподатковуються згідно з підпунктом 213.1.14 пункту 213.1 статті 213 Податкового кодексу України)				14040200	1 127 403 700,00	1 127 403 700,00		290 506 655,34						1 127 403 700,00	1 127 403 700,00		290 506 655,34	
Місцеві податки та збори, що сплачуються (перераховуються) згідно з Податковим кодексом України				**18000000**	18 069 242 600,00	18 069 242 600,00		5 066 196 117,17						18 069 242 600,00	18 069 242 600,00		5 066 196 117,17	
Податок на майно				***18010000***	7 199 552 600,00	7 199 552 600,00		1 597 378 295,40						7 199 552 600,00	7 199 552 600,00		1 597 378 295,40	
Податок на нерухоме майно, відмінне від земельної ділянки, сплачений юридичними особами, які є власниками об'єктів житлової нерухомості				18010100	102 485 600,00	102 485 600,00		26 172 505,14						102 485 600,00	102 485 600,00		26 172 505,14	
Податок на нерухоме майно, відмінне від земельної ділянки, сплачений фізичними особами, які є власниками об'єктів житлової нерухомості				18010200	73 789 700,00	73 789 700,00		38 603 437,77						73 789 700,00	73 789 700,00		38 603 437,77	

1	2				3	4	5	6	7	8	9	10	11	12	13	14	15	16
Податок на нерухоме майно, відмінне від земельної ділянки, сплачений фізичними особами, які є власниками об'єктів нежитлової нерухомості				18010300	61 491 400,00	61 491 400,00		31 511 914,28						61 491 400,00	61 491 400,00		31 511 914,28	
Податок на нерухоме майно, відмінне від земельної ділянки, сплачений юридичними особами, які є власниками об'єктів нежитлової нерухомості				18010400	1 811 946 900,00	1 811 946 900,00		405 612 718,98						1 811 946 900,00	1 811 946 900,00		405 612 718,98	
Земельний податок з юридичних осіб				18010500	2 048 195 600,00	2 048 195 600,00		393 808 524,71						2 048 195 600,00	2 048 195 600,00		393 808 524,71	
Орендна плата з юридичних осіб				18010600	3 046 690 900,00	3 046 690 900,00		676 554 180,21						3 046 690 900,00	3 046 690 900,00		676 554 180,21	
Земельний податок з фізичних осіб				18010700	15 361 600,00	15 361 600,00		6 278 130,67						15 361 600,00	15 361 600,00		6 278 130,67	
Орендна плата з фізичних осіб				18010900	10 240 900,00	10 240 900,00		5 958 462,85						10 240 900,00	10 240 900,00		5 958 462,85	
Транспортний податок з фізичних осіб				18011000	10 067 000,00	10 067 000,00		6 232 266,11						10 067 000,00	10 067 000,00		6 232 266,11	
Транспортний податок з юридичних осіб				18011100	19 283 000,00	19 283 000,00		6 646 154,68						19 283 000,00	19 283 000,00		6 646 154,68	
Туристичний збір				***18030000***	39 000 000,00	39 000 000,00		8 560 681,66						39 000 000,00	39 000 000,00		8 560 681,66	
Туристичний збір, сплачений юридичними особами				18030100	32 549 800,00	32 549 800,00		7 620 677,04						32 549 800,00	32 549 800,00		7 620 677,04	
Туристичний збір, сплачений фізичними особами				18030200	6 450 200,00	6 450 200,00		940 004,62						6 450 200,00	6 450 200,00		940 004,62	
Єдиний податок				***18050000***	10 830 690 000,00	10 830 690 000,00		3 460 257 140,11						10 830 690 000,00	10 830 690 000,00		3 460 257 140,11	
Єдиний податок з юридичних осіб				18050300	3 454 806 400,00	3 454 806 400,00		1 552 700 705,75						3 454 806 400,00	3 454 806 400,00		1 552 700 705,75	
Єдиний податок з фізичних осіб				18050400	7 375 883 600,00	7 375 883 600,00		1 907 551 852,94						7 375 883 600,00	7 375 883 600,00		1 907 551 852,94	
Єдиний податок з сільськогосподарських товаровиробників, у яких частка сільськогосподарського товаровиробництва за попередній податковий (звітний) рік дорівнює або перевищує 75 відсотків				18050500				4 581,42									4 581,42	
Інші податки та збори				**19000000**					35 000 000,00	35 000 000,00		15 214 149,81		35 000 000,00	35 000 000,00		15 214 149,81	
Екологічний податок				***19010000***					35 000 000,00	35 000 000,00		15 214 149,81		35 000 000,00	35 000 000,00		15 214 149,81	
Екологічний податок, який справляється за викиди в атмосферне повітря забруднюючих речовин стаціонарними джерелами забруднення (за винятком викидів в атмосферне повітря двоокису вуглецю)				19010100					20 618 700,00	20 618 700,00		7 202 874,52		20 618 700,00	20 618 700,00		7 202 874,52	
Надходження від скидів забруднюючих речовин безпосередньо у водні об'єкти				19010200					8 643 900,00	8 643 900,00		6 453 570,89		8 643 900,00	8 643 900,00		6 453 570,89	
Надходження від розміщення відходів у спеціально відведених для цього місцях чи на об'єктах, крім розміщення окремих видів відходів як вторинної сировини				19010300					5 737 400,00	5 737 400,00		1 557 704,40		5 737 400,00	5 737 400,00		1 557 704,40	
Неподаткові надходження				**20000000**	469 700 000,00	469 700 000,00		268 534 377,54	1 861 888 120,00	1 861 888 120,00	1 969 134 458,81	462 120 166,72		2 331 588 120,00	2 331 588 120,00	##############	730 654 544,26	
Доходи від власності та підприємницької діяльності				**21000000**	400 000,00	400 000,00		48 745 170,34						400 000,00	400 000,00		48 745 170,34	
Частина чистого прибутку (доходу) державних або комунальних унітарних підприємств та їх об'єднань, що вилучається до відповідного бюджету, та дивіденди (дохід), нараховані на акції (частки) господарських товариств, у статутних капіталах яких є державна або комунальна				***21010000***				156 876,82									156 876,82	
Частина чистого прибутку (доходу) комунальних унітарних підприємств та їх об'єднань, що вилучається до відповідного місцевого бюджету				21010300				156 876,82									156 876,82	
Інші надходження				***21080000***	400 000,00	400 000,00		48 588 293,52						400 000,00	400 000,00		48 588 293,52	
Інші надходження				21080500	100 000,00	100 000,00		4 379 150,19						100 000,00	100 000,00		4 379 150,19	
Штрафні санкції за порушення законодавства про патентування, за порушення норм регулювання обігу готівки та про застосування реєстраторів розрахункових операцій у сфері торгівлі, громадського харчування та послуг				21080900	100 000,00	100 000,00		17 146,42						100 000,00	100 000,00		17 146,42	
Адміністративні штрафи та інші санкції				21081100	100 000,00	100 000,00		27 304 453,07						100 000,00	100 000,00		27 304 453,07	
Штрафні санкції, що застосовуються відповідно до Закону України «Про державне регулювання виробництва і обігу спирту етилового, коньячного і плодового, алкогольних напоїв, тютюнових виробів, рідин, що використовуються в електронних сигаретах, та пального»				21081500	100 000,00	100 000,00		1 555 219,23						100 000,00	100 000,00		1 555 219,23	
Адміністративні штрафи за адміністративні правопорушення у сфері забезпечення безпеки дорожнього руху, зафіксовані в автоматичному				21081800				15 332 324,61									15 332 324,61	
Адміністративні збори та платежі, доходи від некомерційної господарської діяльності				**22000000**	469 200 000,00	469 200 000,00		206 108 913,29						469 200 000,00	469 200 000,00		206 108 913,29	
Плата за надання адміністративних послуг				***22010000***	366 000 000,00	366 000 000,00		116 619 088,14						366 000 000,00	366 000 000,00		116 619 088,14	
Адміністративний збір за проведення державної реєстрації юридичних осіб, фізичних осіб - підприємців та громадських формувань				22010300	5 368 800,00	5 368 800,00		2 802 072,88						5 368 800,00	5 368 800,00		2 802 072,88	

1	2				3	4	5	6	7	8	9	10	11	12	13	14	15	16
Плата за ліцензії на виробництво спирту етилового, коньячного і плодового та зернового дистиляту, дистиляту виноградного спиртового, біоетанолу, алкогольних напоїв, тютюнових виробів та рідин, що використовуються в електронних сигаретах				22010500				6 240,00									6 240,00	
Плата за державну реєстрацію (крім адміністративного збору за проведення державної реєстрації юридичних осіб, фізичних осіб - підприємців та громадських формувань)				22010900	2 219 100,00	2 219 100,00		2 713 186,45						2 219 100,00	2 219 100,00		2 713 186,45	
Плата за ліцензії на право оптової торгівлі алкогольними напоями, тютюновими виробами та рідинами, що використовуються в електронних сигаретах				22011000	69 900 000,00	69 900 000,00		14 189 593,07						69 900 000,00	69 900 000,00		14 189 593,07	
Плата за ліцензії на право роздрібної торгівлі алкогольними напоями, тютюновими виробами та рідинами, що використовуються в електронних сигаретах				22011100	110 400 000,00	110 400 000,00		26 119 395,91						110 400 000,00	110 400 000,00		26 119 395,91	
Плата за ліцензії та сертифікати, що сплачується ліцензіатами за місцем здійснення діяльності				22011800	4 832 400,00	4 832 400,00		1 730 271,65						4 832 400,00	4 832 400,00		1 730 271,65	
Плата за надання інших адміністративних послуг				22012500	159 500 600,00	159 500 600,00		66 304 934,16						159 500 600,00	159 500 600,00		66 304 934,16	
Адміністративний збір за державну реєстрацію речових прав на нерухоме майно та їх обтяжень				22012600	3 049 900,00	3 049 900,00		1 023 527,04						3 049 900,00	3 049 900,00		1 023 527,04	
Плата за скорочення термінів надання послуг у сфері державної реєстрації речових прав на нерухоме майно та їх обтяжень і державної реєстрації юридичних осіб, фізичних осіб - підприємців та громадських формувань, а також плата за надання інших платних послуг, пов'язаних з такою державною реєстрацією				22012900	686 500,00	686 500,00		324 507,20						686 500,00	686 500,00		324 507,20	
Плата за ліцензії на виробництво пального				22013100				780,00									780,00	
Плата за ліцензії на право оптової торгівлі пальним				22013200	8 833 000,00	8 833 000,00		1 141 852,04						8 833 000,00	8 833 000,00		1 141 852,04	
Плата за ліцензії на право роздрібної торгівлі пальним				22013300	684 900,00	684 900,00		48 010,00						684 900,00	684 900,00		48 010,00	
Плата за ліцензії на право зберігання пального				22013400	524 800,00	524 800,00		214 717,74						524 800,00	524 800,00		214 717,74	
Плата за ліцензії у сфері діяльності з організації та проведення азартних ігор і за ліцензії на випуск та проведення лотерей				***22020000***				74 000 000,00									74 000 000,00	
Плата за ліцензії на провадження діяльності з організації та проведення азартних ігор у гральних закладах казино				22020100				54 000 000,00									54 000 000,00	
Плата за ліцензії на провадження діяльності з організації та проведення азартних ігор у залах гральних автоматів				22020400				20 000 000,00									20 000 000,00	
Надходження від орендної плати за користування цілісним майновим комплексом та іншим державним майном				***22080000***	68 200 000,00	68 200 000,00		8 693 450,70						68 200 000,00	68 200 000,00		8 693 450,70	
Надходження від орендної плати за користування майновим комлексом та іншим майном, що перебуває в комунальній власності				22080400	68 200 000,00	68 200 000,00		8 693 450,70						68 200 000,00	68 200 000,00		8 693 450,70	
Державне мито				***22090000***	35 000 000,00	35 000 000,00		6 796 374,45						35 000 000,00	35 000 000,00		6 796 374,45	
Державне мито, що сплачується за місцем розгляду та оформлення документів, у тому числі за оформлення документів на спадщину і дарування				22090100	7 904 100,00	7 904 100,00		2 984 458,43						7 904 100,00	7 904 100,00		2 984 458,43	
Державне мито, не віднесене до інших категорій				22090200	167 800,00	167 800,00		-123 079,69						167 800,00	167 800,00		-123 079,69	
Державне мито за дії, пов'язані з одержанням патентів на об'єкти права інтелектуальної власності, підтриманням їх чинності та передаванням прав їхніми власниками				22090300	24 574 500,00	24 574 500,00		3 554 663,43						24 574 500,00	24 574 500,00		3 554 663,43	
Державне мито, пов'язане з видачею та оформленням закордонних паспортів (посвідок) та паспортів громадян України				22090400	2 353 600,00	2 353 600,00		380 332,28						2 353 600,00	2 353 600,00		380 332,28	
Інші неподаткові надходження				**24000000**	100 000,00	100 000,00		13 680 293,91				4 687 697,15		100 000,00	100 000,00		18 367 991,06	
Надходження сум кредиторської та депонентської заборгованості підприємств, організацій та установ, щодо яких минув строк				***24030000***				1 470,00									1 470,00	
Інші надходження				***24060000***	100 000,00	100 000,00		13 678 823,91				939 702,56		100 000,00	100 000,00		14 618 526,47	
Інші надходження				24060300	100 000,00	100 000,00		13 694 107,31						100 000,00	100 000,00		13 694 107,31	
Інші надходження до фондів охорони навколишнього природного середовища				24061600								907 174,82					907 174,82	
Кошти, отримані від надання учасниками процедури закупівлі/спрощеної закупівлі як забезпечення їх тендерної пропозиції/пропозиції учасника спрощеної закупівлі, які не підлягають поверненню цим учасникам				24061900				14 000,00									14 000,00	

1	2				3	4	5	6	7	8	9	10	11	12	13	14	15	16
Кошти, отримані від переможця процедури закупвлі / спрощеної закупівлі під час укладення договору про закупівлю як забезпечення виконання такого договору, які не підлягають поверненню учаснику				24062000				-29 283,40									-29 283,40	
Грошові стягнення за шкоду, заподіяну порушенням законодавства про охорону навколишнього природного середовища внаслідок господарської та іншої діяльності				24062100								32 527,74					32 527,74	
Доходи від операцій з кредитування та надання гарантій				***24110000***								1 753,28					1 753,28	
Відсотки за користування довгостроковим кредитом, що надається з місцевих бюджетів молодим сім'ям та одиноким молодим громадянам на будівництво (реконструкцію) та придбання житла				24110900								1 753,28					1 753,28	
Надходження коштів пайової участі у розвитку інфраструктури населеного пункту				***24170000***								3 746 241,31					3 746 241,31	
Власні надходження бюджетних установ				**25000000**					1 861 888 120,00	1 861 888 120,00	1 969 134 458,81	457 432 469,57		1 861 888 120,00	1 861 888 120,00	#############	457 432 469,57	
Надходження від плати за послуги, що надаються бюджетними установами згідно із				***25010000***					1 807 448 020,00	1 807 448 020,00	1 806 954 125,26	331 443 342,36		1 807 448 020,00	1 807 448 020,00	#############	331 443 342,36	
Плата за послуги, що надаються бюджетними установами згідно з їх основною діяльністю				25010100					1 644 584 926,00	1 644 584 926,00	1 639 653 287,09	312 581 905,74		1 644 584 926,00	1 644 584 926,00	#############	312 581 905,74	
Надходження бюджетних установ від додаткової (господарської) діяльності				25010200					51 238 743,00	51 238 743,00	55 589 260,00	12 492 515,81		51 238 743,00	51 238 743,00	55 589 260,00	12 492 515,81	
Плата за оренду майна бюджетних установ, що здійснюється відповідно до Закону України "Про оренду державного та комунального майна"				25010300					111 397 551,00	111 397 551,00	111 389 026,38	6 146 390,90		111 397 551,00	111 397 551,00	111 389 026,38	6 146 390,90	
Надходження бюджетних установ від реалізації в установленому порядку майна (крім нерухомого майна)				25010400					226 800,00	226 800,00	322 551,79	222 529,91		226 800,00	226 800,00	322 551,79	222 529,91	
Інші джерела власних надходжень бюджетних установ				***25020000***					54 440 100,00	54 440 100,00	162 180 333,55	125 989 127,21		54 440 100,00	54 440 100,00	162 180 333,55	125 989 127,21	
Благодійні внески, гранти та дарунки				25020100					12 000,00	12 000,00	93 556 832,54	95 178 976,92		12 000,00	12 000,00	93 556 832,54	95 178 976,92	
Надходження, що отримують бюджетні установи від підприємств, організацій, фізичних осіб та від інших бюджетних установ для виконання цільових заходів, у тому числі заходів з відчуження для суспільних потреб земельних ділянок та розміщених на них інших об'єктів нерухомого майна, що перебувають у				25020200					54 428 100,00	54 428 100,00	68 623 501,01	30 810 150,29		54 428 100,00	54 428 100,00	68 623 501,01	30 810 150,29	
Доходи від операцій з капіталом				**30000000**	100 000,00	100 000,00		383 340,56	1 080 000 000,00	1 080 000 000,00		31 587 186,26		1 080 100 000,00	1 080 100 000,00		31 970 526,82	
Надходження від продажу основного капіталу				**31000000**	100 000,00	100 000,00		383 340,56	80 000 000,00	80 000 000,00		7 666 604,12		80 100 000,00	80 100 000,00		8 049 944,68	
Кошти від реалізації скарбів, майна, одержаного державою або територіальною громадою в порядку спадкування чи дарування, безхазяйного майна, знахідок, а також валютних цінностей і грошових коштів, власники яких невідомі				***31010000***	100 000,00	100 000,00		177 190,89						100 000,00	100 000,00		177 190,89	
Кошти від реалізації безхазяйного майна, знахідок, спадкового майна, майна, одержаного територіальною громадою в порядку спадкування чи дарування, а також валютні цінності і грошові кошти, власники яких невідомі				31010200	100 000,00	100 000,00		177 190,89						100 000,00	100 000,00		177 190,89	
Надходження коштів від Державного фонду дорогоцінних металів і дорогоцінного каміння				***31020000***				206 149,67									206 149,67	
Кошти від відчуження майна, що належить Автономній Республіці Крим та майна, що перебуває в комунальній власності				***31030000***					80 000 000,00	80 000 000,00		7 666 604,12		80 000 000,00	80 000 000,00		7 666 604,12	
Кошти від продажу землі і нематеріальних активів				**33000000**					1 000 000 000,00	1 000 000 000,00		23 920 582,14		1 000 000 000,00	1 000 000 000,00		23 920 582,14	
Кошти від продажу землі				***33010000***					1 000 000 000,00	1 000 000 000,00		23 920 582,14		1 000 000 000,00	1 000 000 000,00		23 920 582,14	
Кошти від продажу земельних ділянок несільськогосподарського призначення, що перебувають у державній або комунальній власності, та земельних ділянок, які знаходяться на території Автономної Республіки Крим				33010100					1 000 000 000,00	1 000 000 000,00		23 920 582,14		1 000 000 000,00	1 000 000 000,00		23 920 582,14	
Цільові фонди				**50000000**					211 250 000,00	211 250 000,00		5 739 715,51		211 250 000,00	211 250 000,00		5 739 715,51	
Цільові фонди, утворені Верховною Радою Автономної Республіки Крим, органами місцевого самоврядування та місцевими органами виконавчої влади				***50110000***					211 250 000,00	211 250 000,00		5 739 715,51		211 250 000,00	211 250 000,00		5 739 715,51	
Разом доходів (без урахування міжбюджетних трансфертів)				**90010100**	56 117 570 400,00	56 117 570 400,00		16 345 471 270,79	3 188 138 120,00	3 188 138 120,00	1 969 134 458,81	514 661 218,30		59 305 708 520,00	59 305 708 520,00	#############	16 860 132 489,09	
Офіційні трансферти				**40000000**	5 432 490 500,00	5 455 143 400,00		1 287 143 600,00	1 602 299 200,00	1 602 299 200,00		363 717 600,00		7 034 789 700,00	7 057 442 600,00		1 650 861 200,00	
Від органів державного управління				**41000000**	5 432 490 500,00	5 455 143 400,00		1 287 143 600,00	1 602 299 200,00	1 602 299 200,00		363 717 600,00		7 034 789 700,00	7 057 442 600,00		1 650 861 200,00	
Дотації				***41020000***	69 570 300,00	69 570 300,00		17 392 600,00						69 570 300,00	69 570 300,00		17 392 600,00	

1	2				3	4	5	6	7	8	9	10	11	12	13	14	15	16
Додаткова дотація з державного бюджету місцевим бюджетам на компенсацію втрат доходів місцевих бюджетів внаслідок наданих державою податкових пільг зі сплати земельного податку суб'єктам космічної діяльності та літакобудування				41021000	69 570 300,00	69 570 300,00		17 392 600,00						69 570 300,00	69 570 300,00		17 392 600,00	
Субвенції				***41030000***	5 362 920 200,00	5 385 573 100,00		1 269 751 000,00	1 602 299 200,00	1 602 299 200,00		363 717 600,00		6 965 219 400,00	6 987 872 300,00		1 633 468 600,00	
Субвенція з державного бюджету місцевим бюджетам на здійснення підтримки окремих закладів та заходів у системі охорони здоров'я				41033000	123 897 200,00	146 550 100,00		44 079 500,00						123 897 200,00	146 550 100,00		44 079 500,00	
Освітня субвенція з державного бюджету місцевим бюджетам				41033900	5 207 934 900,00	5 207 934 900,00		1 221 218 800,00						5 207 934 900,00	5 207 934 900,00		1 221 218 800,00	
Субвенція з державного бюджету місцевим бюджетам на проектні, будівельно-ремонтні роботи, придбання житла та приміщень для розвитку сімейних та інших форм виховання, наближених до сімейних, підтримку малих групових будинків та забезпечення житлом дітей-сиріт, дітей, позбавлених батьківського				41034400	917 900,00	917 900,00		229 500,00						917 900,00	917 900,00		229 500,00	
Субвенція з державного бюджету місцевим бюджетам на надання державної підтримки особам з особливими освітніми потребами				41035400	16 891 000,00	16 891 000,00		4 223 200,00						16 891 000,00	16 891 000,00		4 223 200,00	
Субвенція з державного бюджету місцевим бюджетам на створення мережі спеціалізованих служб підтримки осіб, які постраждали від домашнього насильства та/або насильства за ознакою статі				41035600	13 279 200,00	13 279 200,00								13 279 200,00	13 279 200,00			
Субвенція з державного бюджету місцевим бюджетам на фінансове забезпечення будівництва, реконструкції, ремонту і утримання автомобільних доріг загального користування місцевого значення, вулиць і доріг комунальної власності у населених пунктах				41037300					1 602 299 200,00	1 602 299 200,00		363 717 600,00		1 602 299 200,00	1 602 299 200,00		363 717 600,00	
Усього доходів з урахуванням міжбюджетних трансфертів з державного бюджету				**90010200**	61 550 060 900,00	61 572 713 800,00		17 632 614 870,79	4 790 437 320,00	4 790 437 320,00	1 969 134 458,81	878 378 818,30		66 340 498 220,00	66 363 151 120,00	#############	18 510 993 689,09	
Усього				**90010300**	61 550 060 900,00	61 572 713 800,00		17 632 614 870,79	4 790 437 320,00	4 790 437 320,00	1 969 134 458,81	878 378 818,30		66 340 498 220,00	66 363 151 120,00	#############	18 510 993 689,09	
II. Видатки																		
Державне управління		**0100**			2 722 067 339,00	2 722 067 339,00	2 722 067 339,00	555 516 683,81	726 910 014,00	515 907 795,00	521 704 925,72	6 512 014,92		3 448 977 353,00	3 237 975 134,00	#############	562 028 698,73	
Організаційне, інформаційно-аналітичне та матеріально-технічне забезпечення діяльності обласної ради, районної ради, районної у місті ради (у разі її створення), міської, селищної, сільської	**0111**	**0150**	**0110150**		188 761 057,00	188 761 057,00	188 761 057,00	40 919 733,64	8 575 340,00	8 575 340,00	8 576 447,35	659 357,26		197 336 397,00	197 336 397,00	197 337 504,35	41 579 090,90	
Керівництво і управління у відповідній сфері у містах (місті Києві), селищах, селах, територіальних громадах	**0111**	**0160**	**0220160**		138 714 519,00	138 714 519,00	138 714 519,00	24 027 537,52	300 000,00	300 000,00	300 000,00			139 014 519,00	139 014 519,00	139 014 519,00	24 027 537,52	
Керівництво і управління у відповідній сфері у містах (місті Києві), селищах, селах, територіальних громадах	**0111**	**0160**	**0230160**		17 577 589,00	17 577 589,00	17 577 589,00	4 248 593,07	980 000,00	980 000,00	1 087 000,00	511 498,83		18 557 589,00	18 557 589,00	18 664 589,00	4 760 091,90	
Керівництво і управління у відповідній сфері у містах (місті Києві), селищах, селах, територіальних громадах	**0111**	**0160**	**0610160**		28 546 729,00	28 546 729,00	28 546 729,00	6 058 650,95						28 546 729,00	28 546 729,00	28 546 729,00	6 058 650,95	
Керівництво і управління у відповідній сфері у містах (місті Києві), селищах, селах, територіальних громадах	**0111**	**0160**	**0710160**		35 906 617,00	35 906 617,00	35 906 617,00	5 711 960,90	136 000,00	136 000,00	136 000,00	51 950,00		36 042 617,00	36 042 617,00	36 042 617,00	5 763 910,90	
Керівництво і управління у відповідній сфері у містах (місті Києві), селищах, селах, територіальних громадах	**0111**	**0160**	**0810160**		52 113 719,00	52 113 719,00	52 113 719,00	10 571 250,95			8 600,00			52 113 719,00	52 113 719,00	52 122 319,00	10 571 250,95	
Керівництво і управління у відповідній сфері у містах (місті Києві), селищах, селах, територіальних громадах	**0111**	**0160**	**0910160**		9 837 299,00	9 837 299,00	9 837 299,00	2 202 943,98						9 837 299,00	9 837 299,00	9 837 299,00	2 202 943,98	
Керівництво і управління у відповідній сфері у містах (місті Києві), селищах, селах, територіальних громадах	**0111**	**0160**	**1010160**		26 860 071,00	26 860 071,00	26 860 071,00	5 287 370,52	9 210 600,00	9 210 600,00	9 210 600,00	906 828,94		36 070 671,00	36 070 671,00	36 070 671,00	6 194 199,46	
Керівництво і управління у відповідній сфері у містах (місті Києві), селищах, селах, територіальних громадах	**0111**	**0160**	**1110160**		15 906 729,00	15 906 729,00	15 906 729,00	3 789 199,85	135 000,00	135 000,00	135 000,00			16 041 729,00	16 041 729,00	16 041 729,00	3 789 199,85	
Керівництво і управління у відповідній сфері у містах (місті Києві), селищах, селах, територіальних громадах	**0111**	**0160**	**1210160**		45 942 492,00	45 942 492,00	45 942 492,00	8 873 750,06	2 035 000,00	2 035 000,00	2 035 000,00	185 570,86		47 977 492,00	47 977 492,00	47 977 492,00	9 059 320,92	
Керівництво і управління у відповідній сфері у містах (місті Києві), селищах, селах, територіальних громадах	**0111**	**0160**	**1410160**		26 347 378,00	26 347 378,00	26 347 378,00	4 529 222,33	199 067,00	199 067,00	199 067,00			26 546 445,00	26 546 445,00	26 546 445,00	4 529 222,33	
Керівництво і управління у відповідній сфері у містах (місті Києві), селищах, селах, територіальних громадах	**0111**	**0160**	**1510160**		29 053 846,00	29 053 846,00	29 053 846,00	6 244 687,11			513 878,00	288 642,00		29 053 846,00	29 053 846,00	29 567 724,00	6 533 329,11	

1	2				3	4	5	6	7	8	9	10	11	12	13	14	15	16
Керівництво і управління у відповідній сфері у містах (місті Києві), селищах, селах, територіальних громадах	**0111**	**0160**	**1610160**		45 594 856,00	45 594 856,00	45 594 856,00	8 723 442,26	2 933 320,00	2 933 320,00	2 933 320,00	186 139,10		48 528 176,00	48 528 176,00	48 528 176,00	8 909 581,36	
Керівництво і управління у відповідній сфері у містах (місті Києві), селищах, селах, територіальних громадах	**0111**	**0160**	**1710160**		19 734 462,00	19 734 462,00	19 734 462,00	2 196 570,65						19 734 462,00	19 734 462,00	19 734 462,00	2 196 570,65	
Керівництво і управління у відповідній сфері у містах (місті Києві), селищах, селах, територіальних громадах	**0111**	**0160**	**1810160**		9 019 608,00	9 019 608,00	9 019 608,00	1 914 514,92						9 019 608,00	9 019 608,00	9 019 608,00	1 914 514,92	
Керівництво і управління у відповідній сфері у містах (місті Києві), селищах, селах, територіальних громадах	**0111**	**0160**	**1910160**		71 924 815,00	71 924 815,00	71 924 815,00	13 619 999,42						71 924 815,00	71 924 815,00	71 924 815,00	13 619 999,42	
Керівництво і управління у відповідній сфері у містах (місті Києві), селищах, селах, територіальних громадах	**0111**	**0160**	**2010160**		11 940 325,00	11 940 325,00	11 940 325,00	1 890 704,50	325 000,00	325 000,00	325 000,00			12 265 325,00	12 265 325,00	12 265 325,00	1 890 704,50	
Керівництво і управління у відповідній сфері у містах (місті Києві), селищах, селах, територіальних громадах	**0111**	**0160**	**2310160**		22 009 279,00	22 009 279,00	22 009 279,00	4 578 762,47						22 009 279,00	22 009 279,00	22 009 279,00	4 578 762,47	
Керівництво і управління у відповідній сфері у містах (місті Києві), селищах, селах, територіальних громадах	**0111**	**0160**	**2610160**		6 002 588,00	6 002 588,00	6 002 588,00	1 240 928,03						6 002 588,00	6 002 588,00	6 002 588,00	1 240 928,03	
Керівництво і управління у відповідній сфері у містах (місті Києві), селищах, селах, територіальних громадах	**0111**	**0160**	**2710160**		51 738 680,00	51 738 680,00	51 738 680,00	9 011 127,72			402,00			51 738 680,00	51 738 680,00	51 739 082,00	9 011 127,72	
Керівництво і управління у відповідній сфері у містах (місті Києві), селищах, селах, територіальних громадах	**0111**	**0160**	**2810160**		15 061 453,00	15 061 453,00	15 061 453,00	2 560 843,94			916 130,43			15 061 453,00	15 061 453,00	15 977 583,43	2 560 843,94	
Керівництво і управління у відповідній сфері у містах (місті Києві), селищах, селах, територіальних громадах	**0111**	**0160**	**3010160**		30 343 454,00	30 343 454,00	30 343 454,00	6 201 828,11	395 400,00	395 400,00	395 400,00			30 738 854,00	30 738 854,00	30 738 854,00	6 201 828,11	
Керівництво і управління у відповідній сфері у містах (місті Києві), селищах, селах, територіальних громадах	**0111**	**0160**	**3110160**		36 386 019,00	36 386 019,00	36 386 019,00	7 330 679,25						36 386 019,00	36 386 019,00	36 386 019,00	7 330 679,25	
Керівництво і управління у відповідній сфері у містах (місті Києві), селищах, селах, територіальних громадах	**0111**	**0160**	**3210160**		15 540 026,00	15 540 026,00	15 540 026,00	1 700 417,92						15 540 026,00	15 540 026,00	15 540 026,00	1 700 417,92	
Керівництво і управління у відповідній сфері у містах (місті Києві), селищах, селах, територіальних громадах	**0111**	**0160**	**3310160**		24 650 945,00	24 650 945,00	24 650 945,00	4 835 763,68						24 650 945,00	24 650 945,00	24 650 945,00	4 835 763,68	
Керівництво і управління у відповідній сфері у містах (місті Києві), селищах, селах, територіальних громадах	**0111**	**0160**	**3410160**		50 225 651,00	50 225 651,00	50 225 651,00	8 329 074,58			247 500,00	247 500,00		50 225 651,00	50 225 651,00	50 473 151,00	8 576 574,58	
Керівництво і управління у відповідній сфері у містах (місті Києві), селищах, селах, територіальних громадах	**0111**	**0160**	**3510160**		23 465 307,00	23 465 307,00	23 465 307,00	4 934 981,98						23 465 307,00	23 465 307,00	23 465 307,00	4 934 981,98	
Керівництво і управління у відповідній сфері у містах (місті Києві), селищах, селах, територіальних громадах	**0111**	**0160**	**3610160**		47 110 561,00	47 110 561,00	47 110 561,00	8 905 728,03						47 110 561,00	47 110 561,00	47 110 561,00	8 905 728,03	
Керівництво і управління у відповідній сфері у містах (місті Києві), селищах, селах, територіальних громадах	**0111**	**0160**	**3710160**		48 539 876,00	48 539 876,00	48 539 876,00	9 410 586,31						48 539 876,00	48 539 876,00	48 539 876,00	9 410 586,31	
Керівництво і управління у відповідній сфері у містах (місті Києві), селищах, селах, територіальних громадах	**0111**	**0160**	**3810160**		21 315 546,00	21 315 546,00	21 315 546,00	4 030 808,74						21 315 546,00	21 315 546,00	21 315 546,00	4 030 808,74	
Керівництво і управління у відповідній сфері у містах (місті Києві), селищах, селах, територіальних громадах	**0111**	**0160**	**3820160**		5 245 800,00	5 245 800,00	5 245 800,00	1 008 246,69						5 245 800,00	5 245 800,00	5 245 800,00	1 008 246,69	
Керівництво і управління у відповідній сфері у містах (місті Києві), селищах, селах, територіальних громадах	**0111**	**0160**	**4010160**		113 245 613,00	113 245 613,00	113 245 613,00	24 208 650,77	60 109 000,00	60 109 000,00	60 356 500,00	247 500,00		173 354 613,00	173 354 613,00	173 602 113,00	24 456 150,77	
Керівництво і управління у відповідній сфері у містах (місті Києві), селищах, селах, територіальних громадах	**0111**	**0160**	**4110160**		123 500 972,00	123 500 972,00	123 500 972,00	26 802 170,69	82 440 900,00	6 950 102,00	7 073 852,00	123 750,00		205 941 872,00	130 451 074,00	130 574 824,00	26 925 920,69	
Керівництво і управління у відповідній сфері у містах (місті Києві), селищах, селах, територіальних громадах	**0111**	**0160**	**4210160**		135 023 300,00	135 023 300,00	135 023 300,00	29 208 655,97	86 562 800,00	83 215 232,00	83 462 732,00	949 734,00		221 586 100,00	218 238 532,00	218 486 032,00	30 158 389,97	
Керівництво і управління у відповідній сфері у містах (місті Києві), селищах, селах, територіальних громадах	**0111**	**0160**	**4310160**		135 794 452,00	135 794 452,00	135 794 452,00	31 082 900,42	84 579 500,00	75 113 144,00	75 236 960,74	143 646,00		220 373 952,00	210 907 596,00	211 031 412,74	31 226 546,42	
Керівництво і управління у відповідній сфері у містах (місті Києві), селищах, селах, територіальних громадах	**0111**	**0160**	**4410160**		119 470 931,00	119 470 931,00	119 470 931,00	25 344 483,05	75 052 900,00	75 052 900,00	75 373 342,86	270 048,83		194 523 831,00	194 523 831,00	194 844 273,86	25 614 531,88	
Керівництво і управління у відповідній сфері у містах (місті Києві), селищах, селах, територіальних громадах	**0111**	**0160**	**4510160**		106 558 462,00	106 558 462,00	106 558 462,00	22 635 289,20	39 288 600,00	7 924 293,00	7 924 293,00	4 511,43		145 847 062,00	114 482 755,00	114 482 755,00	22 639 800,63	

1	2				3	4	5	6	7	8	9	10	11	12	13	14	15	16
Керівництво і управління у відповідній сфері у містах (місті Києві), селищах, селах, територіальних громадах	**0111**	**0160**	**4610160**		103 557 776,00	103 557 776,00	103 557 776,00	22 975 506,80	50 141 787,00	4 024 189,00	4 696 126,63	344 505,23		153 699 563,00	107 581 965,00	108 253 902,63	23 320 012,03	
Керівництво і управління у відповідній сфері у містах (місті Києві), селищах, селах, територіальних громадах	**0111**	**0160**	**4710160**		126 414 734,00	126 414 734,00	126 414 734,00	28 195 872,44	80 753 400,00	71 052 347,00	71 176 097,00	123 750,00		207 168 134,00	197 467 081,00	197 590 831,00	28 319 622,44	
Керівництво і управління у відповідній сфері у містах (місті Києві), селищах, селах, територіальних громадах	**0111**	**0160**	**4810160**		132 479 430,00	132 479 430,00	132 479 430,00	30 126 340,33	91 689 100,00	91 689 100,00	91 936 600,00	247 500,00		224 168 530,00	224 168 530,00	224 416 030,00	30 373 840,33	
Керівництво і управління у відповідній сфері у містах (місті Києві), селищах, селах, територіальних громадах	**0111**	**0160**	**4910160**		127 014 029,00	127 014 029,00	127 014 029,00	28 103 217,88	51 067 300,00	15 552 761,00	17 449 076,71	1 019 582,44		178 081 329,00	142 566 790,00	144 463 105,71	29 122 800,32	
Інша діяльність у сфері державного управління	**0133**	**0180**	**0110180**		97 550 000,00	97 550 000,00	97 550 000,00	22 517 679,14						97 550 000,00	97 550 000,00	97 550 000,00	22 517 679,14	
Інша діяльність у сфері державного управління	**0133**	**0180**	**0220180**		143 696 044,00	143 696 044,00	143 696 044,00	26 242 945,83						143 696 044,00	143 696 044,00	143 696 044,00	26 242 945,83	
Інша діяльність у сфері державного управління	**0133**	**0180**	**1910180**		5 545 200,00	5 545 200,00	5 545 200,00	1 119 137,59						5 545 200,00	5 545 200,00	5 545 200,00	1 119 137,59	
Інша діяльність у сфері державного управління	**0133**	**0180**	**2310180**		80 799 100,00	80 799 100,00	80 799 100,00	12 063 923,62						80 799 100,00	80 799 100,00	80 799 100,00	12 063 923,62	
Освіта		**1000**			22 625 043 965,00	22 625 043 965,00	22 625 043 965,00	4 073 546 173,17	1 696 245 000,00	1 791 963 110,00	1 917 644 580,62	204 001 803,95		24 321 288 965,00	24 417 007 075,00	##############	4 277 547 977,12	
Надання дошкільної освіти	**0910**	**1010**	**4011010**		660 919 838,00	660 919 838,00	660 919 838,00	90 827 608,05	68 878 683,00	68 878 683,00	77 575 692,63	6 870 616,12		729 798 521,00	729 798 521,00	738 495 530,63	97 698 224,17	
Надання дошкільної освіти	**0910**	**1010**	**4111010**		977 342 825,00	977 342 825,00	977 342 825,00	113 087 189,89	110 735 400,00	132 983 400,00	133 100 596,00	5 999 627,97		1 088 078 225,00	1 110 326 225,00	##############	119 086 817,86	
Надання дошкільної освіти	**0910**	**1010**	**4211010**		853 879 885,00	853 879 885,00	853 879 885,00	139 917 214,21	120 655 183,00	120 655 183,00	141 347 242,23	6 339 633,15		974 535 068,00	974 535 068,00	995 227 127,23	146 256 847,36	
Надання дошкільної освіти	**0910**	**1010**	**4311010**		837 031 381,00	837 031 381,00	837 031 381,00	144 879 335,80	129 896 500,00	129 896 500,00	130 195 220,80	13 367 553,84		966 927 881,00	966 927 881,00	967 226 601,80	158 246 889,64	
Надання дошкільної освіти	**0910**	**1010**	**4411010**		640 437 474,00	640 437 474,00	640 437 474,00	126 008 478,16	99 472 970,00	99 472 970,00	99 576 688,48	8 189 333,60		739 910 444,00	739 910 444,00	740 014 162,48	134 197 811,76	
Надання дошкільної освіти	**0910**	**1010**	**4511010**		198 108 733,00	198 108 733,00	198 108 733,00	36 121 540,11	32 448 751,00	44 218 341,00	44 223 141,00	2 571 713,95		230 557 484,00	242 327 074,00	242 331 874,00	38 693 254,06	
Надання дошкільної освіти	**0910**	**1010**	**4611010**		483 363 350,00	483 363 350,00	483 363 350,00	81 461 555,86	70 411 059,00	83 799 159,00	84 023 303,00	6 583 411,46		553 774 409,00	567 162 509,00	567 386 653,00	88 044 967,32	
Надання дошкільної освіти	**0910**	**1010**	**4711010**		855 774 764,00	855 774 764,00	855 774 764,00	106 289 325,25	104 283 835,00	104 283 835,00	104 315 333,50	10 784 683,24		960 058 599,00	960 058 599,00	960 090 097,50	117 074 008,49	
Надання дошкільної освіти	**0910**	**1010**	**4811010**		624 016 642,00	624 016 642,00	624 016 642,00	115 693 399,78	109 010 300,00	109 010 300,00	112 523 037,34	10 860 921,21		733 026 942,00	733 026 942,00	736 539 679,34	126 554 320,99	
Надання дошкільної освіти	**0910**	**1010**	**4911010**		503 488 797,00	503 488 797,00	503 488 797,00	73 018 261,12	65 618 800,00	66 818 800,00	73 935 423,00	3 233 059,13		569 107 597,00	570 307 597,00	577 424 220,00	76 251 320,25	
Надання загальної середньої освіти за рахунок коштів місцевого бюджету		**1020**			6 107 496 015,00	6 107 496 015,00	6 107 496 015,00	997 595 026,91	407 227 198,00	440 640 452,00	478 493 644,59	39 963 742,84		6 514 723 213,00	6 548 136 467,00	##############	1 037 558 769,75	
Надання загальної середньої освіти закладами загальної середньої освіти за рахунок коштів місцевого бюджету	***0921***	***1021***	***0611021***		4 004 432,00	4 004 432,00	4 004 432,00	768 686,14			8 275,26	2 699,75		4 004 432,00	4 004 432,00	4 012 707,26	771 385,89	
Надання загальної середньої освіти закладами загальної середньої освіти за рахунок коштів місцевого бюджету	***0921***	***1021***	***4011021***		367 848 861,00	367 848 861,00	367 848 861,00	62 530 661,80	44 729 190,00	44 729 190,00	50 272 295,34	4 548 966,79		412 578 051,00	412 578 051,00	418 121 156,34	67 079 628,59	
Надання загальної середньої освіти закладами загальної середньої освіти за рахунок коштів місцевого бюджету	***0921***	***1021***	***4111021***		602 036 617,00	602 036 617,00	602 036 617,00	90 229 435,39	75 200 200,00	81 200 200,00	83 413 822,07	3 526 899,59		677 236 817,00	683 236 817,00	685 450 439,07	93 756 334,98	
Надання загальної середньої освіти закладами загальної середньої освіти за рахунок коштів місцевого бюджету	***0921***	***1021***	***4211021***		693 412 900,00	693 412 900,00	693 412 900,00	113 207 828,03	45 745 900,00	45 745 900,00	48 479 222,06	1 649 583,27		739 158 800,00	739 158 800,00	741 892 122,06	114 857 411,30	
Надання загальної середньої освіти закладами загальної середньої освіти за рахунок коштів місцевого бюджету	***0921***	***1021***	***4311021***		703 967 463,00	703 967 463,00	703 967 463,00	107 258 463,77	50 793 300,00	50 793 300,00	54 131 116,72	4 762 513,75		754 760 763,00	754 760 763,00	758 098 579,72	112 020 977,52	
Надання загальної середньої освіти закладами загальної середньої освіти за рахунок коштів місцевого бюджету	***0921***	***1021***	***4411021***		608 155 910,00	608 155 910,00	608 155 910,00	117 146 817,07	21 938 200,00	21 938 200,00	24 394 334,18	2 437 359,51		630 094 110,00	630 094 110,00	632 550 244,18	119 584 176,58	
Надання загальної середньої освіти закладами загальної середньої освіти за рахунок коштів місцевого бюджету	***0921***	***1021***	***4511021***		360 872 519,00	360 872 519,00	360 872 519,00	60 145 476,82	6 761 400,00	25 167 400,00	29 322 963,81	4 345 081,95		367 633 919,00	386 039 919,00	390 195 482,81	64 490 558,77	
Надання загальної середньої освіти закладами загальної середньої освіти за рахунок коштів місцевого бюджету	***0921***	***1021***	***4611021***		420 776 553,00	420 776 553,00	420 776 553,00	79 451 926,96	4 150 843,00	5 904 143,00	7 021 076,60	1 965 398,40		424 927 396,00	426 680 696,00	427 797 629,60	81 417 325,36	
Надання загальної середньої освіти закладами загальної середньої освіти за рахунок коштів місцевого бюджету	***0921***	***1021***	***4711021***		646 550 731,00	646 550 731,00	646 550 731,00	101 711 181,22	26 360 000,00	26 360 000,00	27 622 448,70	683 408,67		672 910 731,00	672 910 731,00	674 173 179,70	102 394 589,89	
Надання загальної середньої освіти закладами загальної середньої освіти за рахунок коштів місцевого бюджету	***0921***	***1021***	***4811021***		670 652 810,00	670 652 810,00	670 652 810,00	109 999 172,93	54 890 382,00	54 890 382,00	64 538 072,86	10 799 457,85		725 543 192,00	725 543 192,00	735 190 882,86	120 798 630,78	
Надання загальної середньої освіти закладами загальної середньої освіти за рахунок коштів місцевого бюджету	***0921***	***1021***	***4911021***		430 747 359,00	430 747 359,00	430 747 359,00	64 185 879,15	50 090 300,00	54 295 554,00	58 033 986,40	3 915 947,10		480 837 659,00	485 042 913,00	488 781 345,40	68 101 826,25	
Надання загальної середньої освіти спеціальними закладами загальної середньої освіти для дітей, які потребують корекції фізичного та/або розумового розвитку, за рахунок коштів місцевого бюджету	***0922***	***1022***	***4011022***		58 401 424,00	58 401 424,00	58 401 424,00	7 229 473,42	3 131 900,00	3 131 900,00	3 814 784,99	531 151,18		61 533 324,00	61 533 324,00	62 216 208,99	7 760 624,60	
Надання загальної середньої освіти спеціальними закладами загальної середньої освіти для дітей, які потребують корекції фізичного та/або розумового розвитку, за рахунок коштів місцевого бюджету	***0922***	***1022***	***4111022***		40 327 619,00	40 327 619,00	40 327 619,00	6 123 463,11	1 991 800,00	1 991 800,00	2 050 305,56	137 918,81		42 319 419,00	42 319 419,00	42 377 924,56	6 261 381,92	

1	2				3	4	5	6	7	8	9	10	11	12	13	14	15	16
Надання загальної середньої освіти спеціальними закладами загальної середньої освіти для дітей, які потребують корекції фізичного та/або розумового розвитку, за рахунок коштів місцевого бюджету	*0922*	*1022*	*4311022*		42 286 586,00	42 286 586,00	42 286 586,00	5 952 106,47	102 600,00	102 600,00	117 079,28	31 235,70		42 389 186,00	42 389 186,00	42 403 665,28	5 983 342,17	
Надання загальної середньої освіти спеціальними закладами загальної середньої освіти для дітей, які потребують корекції фізичного та/або розумового розвитку, за рахунок коштів місцевого бюджету	*0922*	*1022*	*4411022*		41 205 010,00	41 205 010,00	41 205 010,00	6 719 622,17	1 490 000,00	1 490 000,00	1 534 939,00	44 939,00		42 695 010,00	42 695 010,00	42 739 949,00	6 764 561,17	
Надання загальної середньої освіти спеціальними закладами загальної середньої освіти для дітей, які потребують корекції фізичного та/або розумового розвитку, за рахунок коштів місцевого бюджету	*0922*	*1022*	*4611022*		42 945 509,00	42 945 509,00	42 945 509,00	5 074 605,63	500 000,00	500 000,00	719 760,02	219 760,02		43 445 509,00	43 445 509,00	43 665 269,02	5 294 365,65	
Надання загальної середньої освіти спеціальними закладами загальної середньої освіти для дітей, які потребують корекції фізичного та/або розумового розвитку, за рахунок коштів місцевого бюджету	*0922*	*1022*	*4711022*		57 031 722,00	57 031 722,00	57 031 722,00	9 586 848,41						57 031 722,00	57 031 722,00	57 031 722,00	9 586 848,41	
Надання загальної середньої освіти спеціальними закладами загальної середньої освіти для дітей, які потребують корекції фізичного та/або розумового розвитку, за рахунок коштів місцевого бюджету	*0922*	*1022*	*4811022*		28 899 265,00	28 899 265,00	28 899 265,00	5 233 919,29	287 000,00	287 000,00	314 562,79	32 222,71		29 186 265,00	29 186 265,00	29 213 827,79	5 266 142,00	
Надання загальної середньої освіти спеціальними закладами загальної середньої освіти для дітей, які потребують корекції фізичного та/або розумового розвитку, за рахунок коштів місцевого бюджету	*0922*	*1022*	*4911022*		27 996 109,00	27 996 109,00	27 996 109,00	2 800 771,95	600 000,00	600 000,00	605 400,00	5 400,00		28 596 109,00	28 596 109,00	28 601 509,00	2 806 171,95	
Надання загальної середньої освіти спеціалізованими закладами загальної середньої освіти за рахунок коштів місцевого бюджету	*0922*	*1023*	*0611023*		73 742 652,00	73 742 652,00	73 742 652,00	10 746 682,25	14 981 200,00	14 981 200,00	15 040 010,00	174 003,67		88 723 852,00	88 723 852,00	88 782 662,00	10 920 685,92	
Надання загальної середньої освіти спеціалізованими закладами загальної середньої освіти за рахунок коштів місцевого бюджету	*0922*	*1023*	*1011023*		78 871 355,00	78 871 355,00	78 871 355,00	17 063 168,56	168 900,00	168 900,00	172 362,26	4 055,85		79 040 255,00	79 040 255,00	79 043 717,26	17 067 224,41	
Надання загальної середньої освіти спеціалізованими закладами загальної середньої освіти за рахунок коштів місцевого бюджету	*0922*	*1023*	*4311023*		12 343 008,00	12 343 008,00	12 343 008,00	1 204 707,99	1 900 000,00	1 900 000,00	1 998 007,69	62 952,41		14 243 008,00	14 243 008,00	14 341 015,69	1 267 660,40	
Надання загальної середньої освіти спеціалізованими закладами загальної середньої освіти за рахунок коштів місцевого бюджету	*0922*	*1023*	*4911023*		32 009 424,00	32 009 424,00	32 009 424,00	4 613 843,70	1 025 000,00	1 545 000,00	2 126 600,00			33 034 424,00	33 554 424,00	34 136 024,00	4 613 843,70	
Надання загальної середньої освіти навчально-реабілітаційними центрами для дітей з особливими освітніми потребами, зумовленими складними порушеннями розвитку, за рахунок коштів місцевого бюджету	*0922*	*1025*	*4611025*		32 097 190,00	32 097 190,00	32 097 190,00	5 192 969,55	153 227,00	2 681 927,00	2 694 627,00	15 194,86		32 250 417,00	34 779 117,00	34 791 817,00	5 208 164,41	
Надання загальної середньої освіти навчально-реабілітаційними центрами для дітей з особливими освітніми потребами, зумовленими складними порушеннями розвитку, за рахунок коштів місцевого бюджету	*0922*	*1025*	*4811025*		24 194 374,00	24 194 374,00	24 194 374,00	2 362 946,55	235 856,00	235 856,00	67 592,00	67 592,00		24 430 230,00	24 430 230,00	24 261 966,00	2 430 538,55	
Надання загальної середньої освіти міжшкільними ресурсними центрами за рахунок коштів місцевого бюджету	*0921*	*1026*	*4611026*		3 989 513,00	3 989 513,00	3 989 513,00	647 805,64						3 989 513,00	3 989 513,00	3 989 513,00	647 805,64	
Надання загальної середньої освіти міжшкільними ресурсними центрами за рахунок коштів місцевого бюджету	*0921*	*1026*	*4711026*		2 129 100,00	2 129 100,00	2 129 100,00	406 562,94						2 129 100,00	2 129 100,00	2 129 100,00	406 562,94	
Надання загальної середньої освіти за рахунок освітньої субвенції		**1030**			5 064 367 900,00	5 064 367 900,00	5 064 367 900,00	1 160 454 257,27						5 064 367 900,00	5 064 367 900,00	##############	1 160 454 257,27	
Надання загальної середньої освіти закладами загальної середньої освіти за рахунок освітньої субвенції	*0921*	*1031*	*0611031*		3 844 900,00	3 844 900,00	3 844 900,00	840 168,46						3 844 900,00	3 844 900,00	3 844 900,00	840 168,46	
Надання загальної середньої освіти закладами загальної середньої освіти за рахунок освітньої субвенції	*0921*	*1031*	*4011031*		402 395 300,00	402 395 300,00	402 395 300,00	92 518 581,52						402 395 300,00	402 395 300,00	402 395 300,00	92 518 581,52	
Надання загальної середньої освіти закладами загальної середньої освіти за рахунок освітньої субвенції	*0921*	*1031*	*4111031*		718 075 700,00	718 075 700,00	718 075 700,00	165 897 293,63						718 075 700,00	718 075 700,00	718 075 700,00	165 897 293,63	
Надання загальної середньої освіти закладами загальної середньої освіти за рахунок освітньої субвенції	*0921*	*1031*	*4211031*		602 820 300,00	602 820 300,00	602 820 300,00	140 669 616,35						602 820 300,00	602 820 300,00	602 820 300,00	140 669 616,35	
Надання загальної середньої освіти закладами загальної середньої освіти за рахунок освітньої субвенції	*0921*	*1031*	*4311031*		569 951 400,00	569 951 400,00	569 951 400,00	132 479 892,00						569 951 400,00	569 951 400,00	569 951 400,00	132 479 892,00	
Надання загальної середньої освіти закладами загальної середньої освіти за рахунок освітньої субвенції	*0921*	*1031*	*4411031*		491 860 000,00	491 860 000,00	491 860 000,00	114 912 644,00						491 860 000,00	491 860 000,00	491 860 000,00	114 912 644,00	
Надання загальної середньої освіти закладами загальної середньої освіти за рахунок освітньої субвенції	*0921*	*1031*	*4511031*		237 492 900,00	237 492 900,00	237 492 900,00	54 308 608,09						237 492 900,00	237 492 900,00	237 492 900,00	54 308 608,09	

1	2				3	4	5	6	7	8	9	10	11	12	13	14	15	16
Надання загальної середньої освіти закладами загальної середньої освіти за рахунок освітньої субвенції	*0921*	*1031*	*4611031*		334 027 500,00	334 027 500,00	334 027 500,00	77 429 455,15						334 027 500,00	334 027 500,00	334 027 500,00	77 429 455,15	
Надання загальної середньої освіти закладами загальної середньої освіти за рахунок освітньої субвенції	*0921*	*1031*	*4711031*		566 053 700,00	566 053 700,00	566 053 700,00	129 540 240,35						566 053 700,00	566 053 700,00	566 053 700,00	129 540 240,35	
Надання загальної середньої освіти закладами загальної середньої освіти за рахунок освітньої субвенції	*0921*	*1031*	*4811031*		433 895 700,00	433 895 700,00	433 895 700,00	101 543 486,41						433 895 700,00	433 895 700,00	433 895 700,00	101 543 486,41	
Надання загальної середньої освіти закладами загальної середньої освіти за рахунок освітньої субвенції	*0921*	*1031*	*4911031*		407 934 300,00	407 934 300,00	407 934 300,00	84 257 037,43						407 934 300,00	407 934 300,00	407 934 300,00	84 257 037,43	
Надання загальної середньої освіти спеціальними закладами загальної середньої освіти для дітей, які потребують корекції фізичного та/або розумового розвитку, за рахунок освітньої субвенції	*0922*	*1032*	*4011032*		30 855 300,00	30 855 300,00	30 855 300,00	7 215 914,00						30 855 300,00	30 855 300,00	30 855 300,00	7 215 914,00	
Надання загальної середньої освіти спеціальними закладами загальної середньої освіти для дітей, які потребують корекції фізичного та/або розумового розвитку, за рахунок освітньої субвенції	*0922*	*1032*	*4111032*		27 805 000,00	27 805 000,00	27 805 000,00	6 461 137,37						27 805 000,00	27 805 000,00	27 805 000,00	6 461 137,37	
Надання загальної середньої освіти спеціальними закладами загальної середньої освіти для дітей, які потребують корекції фізичного та/або розумового розвитку, за рахунок освітньої субвенції	*0922*	*1032*	*4311032*		36 652 900,00	36 652 900,00	36 652 900,00	7 191 886,82						36 652 900,00	36 652 900,00	36 652 900,00	7 191 886,82	
Надання загальної середньої освіти спеціальними закладами загальної середньої освіти для дітей, які потребують корекції фізичного та/або розумового розвитку, за рахунок освітньої субвенції	*0922*	*1032*	*4411032*		20 998 400,00	20 998 400,00	20 998 400,00	4 910 736,00						20 998 400,00	20 998 400,00	20 998 400,00	4 910 736,00	
Надання загальної середньої освіти спеціальними закладами загальної середньої освіти для дітей, які потребують корекції фізичного та/або розумового розвитку, за рахунок освітньої субвенції	*0922*	*1032*	*4611032*		25 029 300,00	25 029 300,00	25 029 300,00	5 154 839,21						25 029 300,00	25 029 300,00	25 029 300,00	5 154 839,21	
Надання загальної середньої освіти спеціальними закладами загальної середньої освіти для дітей, які потребують корекції фізичного та/або розумового розвитку, за рахунок освітньої субвенції	*0922*	*1032*	*4711032*		29 331 100,00	29 331 100,00	29 331 100,00	6 859 445,00						29 331 100,00	29 331 100,00	29 331 100,00	6 859 445,00	
Надання загальної середньої освіти спеціальними закладами загальної середньої освіти для дітей, які потребують корекції фізичного та/або розумового розвитку, за рахунок освітньої субвенції	*0922*	*1032*	*4811032*		37 235 800,00	37 235 800,00	37 235 800,00	8 708 068,00						37 235 800,00	37 235 800,00	37 235 800,00	8 708 068,00	
Надання загальної середньої освіти спеціальними закладами загальної середньої освіти для дітей, які потребують корекції фізичного та/або розумового розвитку, за рахунок освітньої субвенції	*0922*	*1032*	*4911032*		16 472 400,00	16 472 400,00	16 472 400,00	3 425 934,00						16 472 400,00	16 472 400,00	16 472 400,00	3 425 934,00	
Надання загальної середньої освіти спеціалізованими закладами загальної середньої освіти за рахунок освітньої субвенції	*0922*	*1033*	*0611033*		10 491 600,00	10 491 600,00	10 491 600,00	2 453 542,00						10 491 600,00	10 491 600,00	10 491 600,00	2 453 542,00	
Надання загальної середньої освіти спеціалізованими закладами загальної середньої освіти за рахунок освітньої субвенції	*0922*	*1033*	*1011033*		8 957 800,00	8 957 800,00	8 957 800,00	2 094 875,00						8 957 800,00	8 957 800,00	8 957 800,00	2 094 875,00	
Надання загальної середньої освіти спеціалізованими закладами загальної середньої освіти за рахунок освітньої субвенції	*0922*	*1033*	*4311033*		3 127 000,00	3 127 000,00	3 127 000,00	731 313,00						3 127 000,00	3 127 000,00	3 127 000,00	731 313,00	
Надання загальної середньої освіти спеціалізованими закладами загальної середньої освіти за рахунок освітньої субвенції	*0922*	*1033*	*4911033*		16 837 800,00	16 837 800,00	16 837 800,00	3 550 736,00						16 837 800,00	16 837 800,00	16 837 800,00	3 550 736,00	
Надання загальної середньої освіти навчально-реабілітаційними центрами для дітей з особливими освітніми потребами, зумовленими складними порушеннями розвитку, за рахунок освітньої субвенції	*0922*	*1035*	*4611035*		16 534 500,00	16 534 500,00	16 534 500,00	3 651 750,50						16 534 500,00	16 534 500,00	16 534 500,00	3 651 750,50	
Надання загальної середньої освіти навчально-реабілітаційними центрами для дітей з особливими освітніми потребами, зумовленими складними порушеннями розвитку, за рахунок освітньої субвенції	*0922*	*1035*	*4811035*		15 687 300,00	15 687 300,00	15 687 300,00	3 647 056,98						15 687 300,00	15 687 300,00	15 687 300,00	3 647 056,98	
Надання позашкільної освіти закладами позашкільної освіти, заходи із позашкільної роботи з дітьми	**0960**	**1070**	**0611070**		189 555 027,00	189 555 027,00	189 555 027,00	37 429 744,84	6 981 367,00	6 981 367,00	7 254 925,89	774 419,03		196 536 394,00	196 536 394,00	196 809 952,89	38 204 163,87	
Надання позашкільної освіти закладами позашкільної освіти, заходи із позашкільної роботи з дітьми	**0960**	**1070**	**4011070**		29 843 494,00	29 843 494,00	29 843 494,00	5 267 968,48	44 000,00	44 000,00	109 094,73	41 095,40		29 887 494,00	29 887 494,00	29 952 588,73	5 309 063,88	
Надання позашкільної освіти закладами позашкільної освіти, заходи із позашкільної роботи з дітьми	**0960**	**1070**	**4111070**		79 576 385,00	79 576 385,00	79 576 385,00	12 927 679,72	283 000,00	6 283 000,00	6 334 000,00	17 433,08		79 859 385,00	85 859 385,00	85 910 385,00	12 945 112,80	

1	2				3	4	5	6	7	8	9	10	11	12	13	14	15	16
Надання позашкільної освіти закладами позашкільної освіти, заходи із позашкільної роботи з дітьми	**0960**	**1070**	**4211070**		27 735 900,00	27 735 900,00	27 735 900,00	5 690 249,62	17 400,00	17 400,00	17 400,00	1 493,99		27 753 300,00	27 753 300,00	27 753 300,00	5 691 743,61	
Надання позашкільної освіти закладами позашкільної освіти, заходи із позашкільної роботи з дітьми	**0960**	**1070**	**4311070**		76 291 786,00	76 291 786,00	76 291 786,00	11 789 787,82	629 600,00	629 600,00	629 600,00	4 913,76		76 921 386,00	76 921 386,00	76 921 386,00	11 794 701,58	
Надання позашкільної освіти закладами позашкільної освіти, заходи із позашкільної роботи з дітьми	**0960**	**1070**	**4411070**		80 107 260,00	80 107 260,00	80 107 260,00	15 596 274,75	1 610 700,00	1 610 700,00	1 655 944,00	536 670,27		81 717 960,00	81 717 960,00	81 763 204,00	16 132 945,02	
Надання позашкільної освіти закладами позашкільної освіти, заходи із позашкільної роботи з дітьми	**0960**	**1070**	**4511070**		22 963 700,00	22 963 700,00	22 963 700,00	4 055 200,17		47 500,00	47 500,00			22 963 700,00	23 011 200,00	23 011 200,00	4 055 200,17	
Надання позашкільної освіти закладами позашкільної освіти, заходи із позашкільної роботи з дітьми	**0960**	**1070**	**4611070**		24 800 478,00	24 800 478,00	24 800 478,00	4 460 150,85	2 048 783,00	2 552 783,00	2 636 244,00	83 461,00		26 849 261,00	27 353 261,00	27 436 722,00	4 543 611,85	
Надання позашкільної освіти закладами позашкільної освіти, заходи із позашкільної роботи з дітьми	**0960**	**1070**	**4711070**		107 616 382,00	107 616 382,00	107 616 382,00	20 671 941,15	115 000,00	115 000,00	172 060,00	57 566,05		107 731 382,00	107 731 382,00	107 788 442,00	20 729 507,20	
Надання позашкільної освіти закладами позашкільної освіти, заходи із позашкільної роботи з дітьми	**0960**	**1070**	**4811070**		99 243 420,00	99 243 420,00	99 243 420,00	17 852 038,48	1 262 500,00	1 262 500,00	1 307 712,52	230 398,51		100 505 920,00	100 505 920,00	100 551 132,52	18 082 436,99	
Надання позашкільної освіти закладами позашкільної освіти, заходи із позашкільної роботи з дітьми	**0960**	**1070**	**4911070**		46 092 685,00	46 092 685,00	46 092 685,00	7 574 030,96	107 500,00	367 500,00	408 500,00			46 200 185,00	46 460 185,00	46 501 185,00	7 574 030,96	
Надання спеціалізованої освіти мистецькими школами	**0960**	**1080**	**1011080**		36 354 050,00	36 354 050,00	36 354 050,00	8 512 286,83	2 206 000,00	2 206 000,00	4 837 300,00	877 979,86		38 560 050,00	38 560 050,00	41 191 350,00	9 390 266,69	
Надання спеціалізованої освіти мистецькими школами	**0960**	**1080**	**4011080**		54 741 538,00	54 741 538,00	54 741 538,00	9 905 065,95	6 108 547,00	6 108 547,00	8 372 875,24	731 154,57		60 850 085,00	60 850 085,00	63 114 413,24	10 636 220,52	
Надання спеціалізованої освіти мистецькими школами	**0960**	**1080**	**4111080**		47 647 146,00	47 647 146,00	47 647 146,00	9 797 519,47	5 505 030,00	7 495 030,00	7 495 030,00	988 331,81		53 152 176,00	55 142 176,00	55 142 176,00	10 785 851,28	
Надання спеціалізованої освіти мистецькими школами	**0960**	**1080**	**4211080**		66 478 100,00	66 478 100,00	66 478 100,00	12 352 525,16	5 193 850,00	5 193 850,00	5 646 564,99	1 073 038,95		71 671 950,00	71 671 950,00	72 124 664,99	13 425 564,11	
Надання спеціалізованої освіти мистецькими школами	**0960**	**1080**	**4311080**		98 448 800,00	98 448 800,00	98 448 800,00	18 778 094,06	12 359 841,00	12 359 841,00	12 483 149,02	728 150,44		110 808 641,00	110 808 641,00	110 931 949,02	19 506 244,50	
Надання спеціалізованої освіти мистецькими школами	**0960**	**1080**	**4411080**		75 090 840,00	75 090 840,00	75 090 840,00	12 029 644,09	6 630 000,00	6 630 000,00	6 691 581,16	84 576,03		81 720 840,00	81 720 840,00	81 782 421,16	12 114 220,12	
Надання спеціалізованої освіти мистецькими школами	**0960**	**1080**	**4511080**		95 399 580,00	95 399 580,00	95 399 580,00	18 434 147,57	5 430 610,00	5 430 610,00	13 366 042,78	8 276 710,24		100 830 190,00	100 830 190,00	108 765 622,78	26 710 857,81	
Надання спеціалізованої освіти мистецькими школами	**0960**	**1080**	**4611080**		106 908 616,00	106 908 616,00	106 908 616,00	20 018 883,21	9 004 500,00	11 764 666,00	11 764 666,00	2 140 961,81		115 913 116,00	118 673 282,00	118 673 282,00	22 159 845,02	
Надання спеціалізованої освіти мистецькими школами	**0960**	**1080**	**4711080**		82 242 000,00	82 242 000,00	82 242 000,00	18 039 851,23	6 927 600,00	6 927 600,00	10 232 612,29	665 941,92		89 169 600,00	89 169 600,00	92 474 612,29	18 705 793,15	
Надання спеціалізованої освіти мистецькими школами	**0960**	**1080**	**4811080**		100 837 346,00	100 837 346,00	100 837 346,00	18 128 768,89	7 500 000,00	7 500 000,00	7 501 085,90	1 033 438,11		108 337 346,00	108 337 346,00	108 338 431,90	19 162 207,00	
Надання спеціалізованої освіти мистецькими школами	**0960**	**1080**	**4911080**		147 106 926,00	147 106 926,00	147 106 926,00	26 748 930,84	14 390 200,00	14 390 200,00	14 637 304,00	1 934 518,12		161 497 126,00	161 497 126,00	161 744 230,00	28 683 448,96	
Підготовка кадрів закладами професійної (професійно-технічної) освіти та іншими закладами освіти		**1090**			1 013 874 543,00	1 013 874 543,00	1 013 874 543,00	209 172 615,10	41 069 850,00	41 069 850,00	51 499 493,20	10 668 195,07		1 054 944 393,00	1 054 944 393,00	##############	219 840 810,17	
Підготовка кадрів закладами професійної (професійно-технічної) освіти та іншими закладами освіти за рахунок коштів місцевого	***0930***	***1091***	***0611091***		947 115 143,00	947 115 143,00	947 115 143,00	193 570 464,80	41 069 850,00	41 069 850,00	51 499 493,20	10 668 195,07		988 184 993,00	988 184 993,00	998 614 636,20	204 238 659,87	
Підготовка кадрів закладами професійної (професійно-технічної) освіти та іншими закладами освіти за рахунок освітньої субвенції	***0930***	***1092***	***0611092***		66 759 400,00	66 759 400,00	66 759 400,00	15 602 150,30						66 759 400,00	66 759 400,00	66 759 400,00	15 602 150,30	
Підготовка кадрів закладами фахової передвищої освіти		**1100**			850 574 454,00	850 574 454,00	850 574 454,00	161 324 151,94	112 563 443,00	112 563 443,00	126 597 841,62	22 465 991,21		963 137 897,00	963 137 897,00	977 172 295,62	183 790 143,15	
Підготовка кадрів закладами фахової передвищої освіти за рахунок коштів місцевого бюджету	***0941***	***1101***	***0611101***		682 383 722,00	682 383 722,00	682 383 722,00	123 826 990,32	105 256 643,00	105 256 643,00	119 289 049,62	20 980 791,63		787 640 365,00	787 640 365,00	801 672 771,62	144 807 781,95	
Підготовка кадрів закладами фахової передвищої освіти за рахунок коштів місцевого бюджету	***0941***	***1101***	***1011101***		111 403 632,00	111 403 632,00	111 403 632,00	24 474 778,59	7 306 800,00	7 306 800,00	7 308 792,00	1 485 199,58		118 710 432,00	118 710 432,00	118 712 424,00	25 959 978,17	
Підготовка кадрів закладами фахової передвищої освіти за рахунок освітньої субвенції	***0941***	***1102***	***0611102***		56 135 800,00	56 135 800,00	56 135 800,00	12 870 055,03						56 135 800,00	56 135 800,00	56 135 800,00	12 870 055,03	
Підготовка кадрів закладами фахової передвищої освіти за рахунок освітньої субвенції	***0941***	***1102***	***1011102***		651 300,00	651 300,00	651 300,00	152 328,00						651 300,00	651 300,00	651 300,00	152 328,00	
Підготовка кадрів закладами вищої освіти	**0942**	**1110**	**0611110**		328 192 695,00	328 192 695,00	328 192 695,00	60 603 295,35	101 231 600,00	101 231 600,00	102 711 756,00	27 103 850,20		429 424 295,00	429 424 295,00	430 904 451,00	87 707 145,55	
Підготовка кадрів закладами вищої освіти	**0942**	**1110**	**1011110**		150 547 832,00	150 547 832,00	150 547 832,00	29 797 966,10	25 361 300,00	25 361 300,00	25 987 137,72	5 347 895,73		175 909 132,00	175 909 132,00	176 534 969,72	35 145 861,83	
Підвищення кваліфікації, перепідготовка кадрів закладами післядипломної освіти	**0950**	**1120**	**0611120**		48 909 565,00	48 909 565,00	48 909 565,00	7 832 632,54	2 792 800,00	2 792 800,00	2 792 800,00	627 057,46		51 702 365,00	51 702 365,00	51 702 365,00	8 459 690,00	
Інші програми, заклади та заходи у сфері освіти		**1140**			619 491 815,00	619 491 815,00	619 491 815,00	85 694 042,28	231 300,00	2 368 800,00	5 055 678,99	2 652 906,82		619 723 115,00	621 860 615,00	624 547 493,99	88 346 949,10	

1	2				3	4	5	6	7	8	9	10	11	12	13	14	15	16
Забезпечення діяльності інших закладів у сфері освіти	*0990*	*1141*	*0611141*		99 024 000,00	99 024 000,00	99 024 000,00	5 913 941,54						99 024 000,00	99 024 000,00	99 024 000,00	5 913 941,54	
Забезпечення діяльності інших закладів у сфері освіти	*0990*	*1141*	*1011141*		9 377 390,00	9 377 390,00	9 377 390,00	1 948 152,90	231 300,00	231 300,00	231 300,00	54 624,92		9 608 690,00	9 608 690,00	9 608 690,00	2 002 777,82	
Забезпечення діяльності інших закладів у сфері освіти	*0990*	*1141*	*4011141*		30 303 778,00	30 303 778,00	30 303 778,00	6 705 568,69			3 021,00			30 303 778,00	30 303 778,00	30 306 799,00	6 705 568,69	
Забезпечення діяльності інших закладів у сфері освіти	*0990*	*1141*	*4111141*		42 094 036,00	42 094 036,00	42 094 036,00	9 002 807,52		2 000 000,00	4 557 081,90	2 557 081,90		42 094 036,00	44 094 036,00	46 651 117,90	11 559 889,42	
Забезпечення діяльності інших закладів у сфері освіти	*0990*	*1141*	*4211141*		41 683 340,00	41 683 340,00	41 683 340,00	9 376 880,82			75 421,09			41 683 340,00	41 683 340,00	41 758 761,09	9 376 880,82	
Забезпечення діяльності інших закладів у сфері освіти	*0990*	*1141*	*4311141*		46 651 490,00	46 651 490,00	46 651 490,00	9 516 843,19						46 651 490,00	46 651 490,00	46 651 490,00	9 516 843,19	
Забезпечення діяльності інших закладів у сфері освіти	*0990*	*1141*	*4411141*		45 184 290,00	45 184 290,00	45 184 290,00	9 608 896,51			31 200,00	31 200,00		45 184 290,00	45 184 290,00	45 215 490,00	9 640 096,51	
Забезпечення діяльності інших закладів у сфері освіти	*0990*	*1141*	*4511141*		18 032 600,00	18 032 600,00	18 032 600,00	3 932 259,50		137 500,00	137 500,00			18 032 600,00	18 170 100,00	18 170 100,00	3 932 259,50	
Забезпечення діяльності інших закладів у сфері освіти	*0990*	*1141*	*4611141*		21 169 228,00	21 169 228,00	21 169 228,00	4 713 862,42						21 169 228,00	21 169 228,00	21 169 228,00	4 713 862,42	
Забезпечення діяльності інших закладів у сфері освіти	*0990*	*1141*	*4711141*		42 986 800,00	42 986 800,00	42 986 800,00	9 781 360,14			8 000,00	8 000,00		42 986 800,00	42 986 800,00	42 994 800,00	9 789 360,14	
Забезпечення діяльності інших закладів у сфері освіти	*0990*	*1141*	*4811141*		46 733 744,00	46 733 744,00	46 733 744,00	8 568 053,39						46 733 744,00	46 733 744,00	46 733 744,00	8 568 053,39	
Забезпечення діяльності інших закладів у сфері освіти	*0990*	*1141*	*4911141*		33 402 249,00	33 402 249,00	33 402 249,00	5 431 168,98			12 155,00	2 000,00		33 402 249,00	33 402 249,00	33 414 404,00	5 433 168,98	
Інші програми та заходи у сфері освіти	*0990*	*1142*	*0111142*		125 765 000,00	125 765 000,00	125 765 000,00							125 765 000,00	125 765 000,00	125 765 000,00		
Інші програми та заходи у сфері освіти	*0990*	*1142*	*0611142*		16 379 450,00	16 379 450,00	16 379 450,00	1 103 710,48						16 379 450,00	16 379 450,00	16 379 450,00	1 103 710,48	
Інші програми та заходи у сфері освіти	*0990*	*1142*	*4011142*		39 820,00	39 820,00	39 820,00	10 860,00						39 820,00	39 820,00	39 820,00	10 860,00	
Інші програми та заходи у сфері освіти	*0990*	*1142*	*4111142*		81 450,00	81 450,00	81 450,00							81 450,00	81 450,00	81 450,00		
Інші програми та заходи у сфері освіти	*0990*	*1142*	*4211142*		86 880,00	86 880,00	86 880,00	18 100,00						86 880,00	86 880,00	86 880,00	18 100,00	
Інші програми та заходи у сфері освіти	*0990*	*1142*	*4311142*		79 640,00	79 640,00	79 640,00							79 640,00	79 640,00	79 640,00		
Інші програми та заходи у сфері освіти	*0990*	*1142*	*4411142*		61 540,00	61 540,00	61 540,00	7 240,00						61 540,00	61 540,00	61 540,00	7 240,00	
Інші програми та заходи у сфері освіти	*0990*	*1142*	*4511142*		21 720,00	21 720,00	21 720,00							21 720,00	21 720,00	21 720,00		
Інші програми та заходи у сфері освіти	*0990*	*1142*	*4611142*		59 860,00	59 860,00	59 860,00	12 670,00						59 860,00	59 860,00	59 860,00	12 670,00	
Інші програми та заходи у сфері освіти	*0990*	*1142*	*4711142*		90 500,00	90 500,00	90 500,00	21 720,00						90 500,00	90 500,00	90 500,00	21 720,00	
Інші програми та заходи у сфері освіти	*0990*	*1142*	*4811142*		137 760,00	137 760,00	137 760,00	19 946,20						137 760,00	137 760,00	137 760,00	19 946,20	
Інші програми та заходи у сфері освіти	*0990*	*1142*	*4911142*		45 250,00	45 250,00	45 250,00							45 250,00	45 250,00	45 250,00		
Забезпечення діяльності інклюзивно-ресурсних центрів		**1150**			71 711 870,00	71 711 870,00	71 711 870,00	14 635 252,39			89 358,00	89 358,00		71 711 870,00	71 711 870,00	71 801 228,00	14 724 610,39	
Забезпечення діяльності інклюзивно-ресурсних центрів за рахунок коштів місцевого бюджету	*0990*	*1151*	*4011151*		8 174 498,00	8 174 498,00	8 174 498,00	1 468 389,71						8 174 498,00	8 174 498,00	8 174 498,00	1 468 389,71	
Забезпечення діяльності інклюзивно-ресурсних центрів за рахунок коштів місцевого бюджету	*0990*	*1151*	*4111151*		10 297 985,00	10 297 985,00	10 297 985,00	1 247 935,06			19 165,00	19 165,00		10 297 985,00	10 297 985,00	10 317 150,00	1 267 100,06	
Забезпечення діяльності інклюзивно-ресурсних центрів за рахунок коштів місцевого бюджету	*0990*	*1151*	*4211151*		3 703 253,00	3 703 253,00	3 703 253,00	1 165 189,25						3 703 253,00	3 703 253,00	3 703 253,00	1 165 189,25	
Забезпечення діяльності інклюзивно-ресурсних центрів за рахунок коштів місцевого бюджету	*0990*	*1151*	*4311151*		7 918 954,00	7 918 954,00	7 918 954,00	1 538 994,92			70 193,00	70 193,00		7 918 954,00	7 918 954,00	7 989 147,00	1 609 187,92	
Забезпечення діяльності інклюзивно-ресурсних центрів за рахунок коштів місцевого бюджету	*0990*	*1151*	*4411151*		4 176 200,00	4 176 200,00	4 176 200,00	906 053,82						4 176 200,00	4 176 200,00	4 176 200,00	906 053,82	
Забезпечення діяльності інклюзивно-ресурсних центрів за рахунок коштів місцевого бюджету	*0990*	*1151*	*4511151*		3 711 260,00	3 711 260,00	3 711 260,00	721 546,00						3 711 260,00	3 711 260,00	3 711 260,00	721 546,00	
Забезпечення діяльності інклюзивно-ресурсних центрів за рахунок коштів місцевого бюджету	*0990*	*1151*	*4611151*		4 282 725,00	4 282 725,00	4 282 725,00	931 402,58						4 282 725,00	4 282 725,00	4 282 725,00	931 402,58	
Забезпечення діяльності інклюзивно-ресурсних центрів за рахунок коштів місцевого бюджету	*0990*	*1151*	*4711151*		4 039 479,00	4 039 479,00	4 039 479,00	842 702,77						4 039 479,00	4 039 479,00	4 039 479,00	842 702,77	
Забезпечення діяльності інклюзивно-ресурсних центрів за рахунок коштів місцевого бюджету	*0990*	*1151*	*4811151*		2 415 716,00	2 415 716,00	2 415 716,00	461 058,95						2 415 716,00	2 415 716,00	2 415 716,00	461 058,95	
Забезпечення діяльності інклюзивно-ресурсних центрів за рахунок коштів місцевого бюджету	*0990*	*1151*	*4911151*		2 971 300,00	2 971 300,00	2 971 300,00	671 904,34						2 971 300,00	2 971 300,00	2 971 300,00	671 904,34	
Забезпечення діяльності інклюзивно-ресурсних центрів за рахунок освітньої субвенції	*0990*	*1152*	*4011152*		2 653 000,00	2 653 000,00	2 653 000,00	620 412,00						2 653 000,00	2 653 000,00	2 653 000,00	620 412,00	
Забезпечення діяльності інклюзивно-ресурсних центрів за рахунок освітньої субвенції	*0990*	*1152*	*4111152*		2 653 000,00	2 653 000,00	2 653 000,00	618 651,99						2 653 000,00	2 653 000,00	2 653 000,00	618 651,99	
Забезпечення діяльності інклюзивно-ресурсних центрів за рахунок освітньої субвенції	*0990*	*1152*	*4211152*		2 653 000,00	2 653 000,00	2 653 000,00	620 412,00						2 653 000,00	2 653 000,00	2 653 000,00	620 412,00	
Забезпечення діяльності інклюзивно-ресурсних центрів за рахунок освітньої субвенції	*0990*	*1152*	*4311152*		2 653 000,00	2 653 000,00	2 653 000,00	620 412,00						2 653 000,00	2 653 000,00	2 653 000,00	620 412,00	
Забезпечення діяльності інклюзивно-ресурсних центрів за рахунок освітньої субвенції	*0990*	*1152*	*4411152*		2 653 000,00	2 653 000,00	2 653 000,00	620 412,00						2 653 000,00	2 653 000,00	2 653 000,00	620 412,00	

1	2				3	4	5	6	7	8	9	10	11	12	13	14	15	16
Забезпечення діяльності інклюзивно-ресурсних центрів за рахунок освітньої субвенції	*0990*	*1152*	*4511152*		1 351 100,00	1 351 100,00	1 351 100,00	315 955,00						1 351 100,00	1 351 100,00	1 351 100,00	315 955,00	
Забезпечення діяльності інклюзивно-ресурсних центрів за рахунок освітньої субвенції	*0990*	*1152*	*4611152*		1 351 100,00	1 351 100,00	1 351 100,00	315 955,00						1 351 100,00	1 351 100,00	1 351 100,00	315 955,00	
Забезпечення діяльності інклюзивно-ресурсних центрів за рахунок освітньої субвенції	*0990*	*1152*	*4711152*		1 351 100,00	1 351 100,00	1 351 100,00	315 955,00						1 351 100,00	1 351 100,00	1 351 100,00	315 955,00	
Забезпечення діяльності інклюзивно-ресурсних центрів за рахунок освітньої субвенції	*0990*	*1152*	*4811152*		1 351 100,00	1 351 100,00	1 351 100,00	315 955,00						1 351 100,00	1 351 100,00	1 351 100,00	315 955,00	
Забезпечення діяльності інклюзивно-ресурсних центрів за рахунок освітньої субвенції	*0990*	*1152*	*4911152*		1 351 100,00	1 351 100,00	1 351 100,00	315 955,00						1 351 100,00	1 351 100,00	1 351 100,00	315 955,00	
Забезпечення діяльності центрів професійного розвитку педагогічних працівників	**0990**	**1160**	**0611160**		23 541 128,00	23 541 128,00	23 541 128,00	1 599 461,72						23 541 128,00	23 541 128,00	23 541 128,00	1 599 461,72	
Надання освіти за рахунок субвенції з державного бюджету місцевим бюджетам на надання державної підтримки особам з особливими освітніми потребами	**0990**	**1200**	**4011200**		2 414 900,00	2 414 900,00	2 414 900,00	353 243,97						2 414 900,00	2 414 900,00	2 414 900,00	353 243,97	
Надання освіти за рахунок субвенції з державного бюджету місцевим бюджетам на надання державної підтримки особам з особливими освітніми потребами	**0990**	**1200**	**4111200**		2 216 400,00	2 216 400,00	2 216 400,00	109 420,31						2 216 400,00	2 216 400,00	2 216 400,00	109 420,31	
Надання освіти за рахунок субвенції з державного бюджету місцевим бюджетам на надання державної підтримки особам з особливими освітніми потребами	**0990**	**1200**	**4211200**		1 826 700,00	1 826 700,00	1 826 700,00	155 298,37						1 826 700,00	1 826 700,00	1 826 700,00	155 298,37	
Надання освіти за рахунок субвенції з державного бюджету місцевим бюджетам на надання державної підтримки особам з особливими освітніми потребами	**0990**	**1200**	**4311200**		3 023 700,00	3 023 700,00	3 023 700,00	124 701,11						3 023 700,00	3 023 700,00	3 023 700,00	124 701,11	
Надання освіти за рахунок субвенції з державного бюджету місцевим бюджетам на надання державної підтримки особам з особливими освітніми потребами	**0990**	**1200**	**4411200**		1 901 900,00	1 901 900,00	1 901 900,00	135 861,44						1 901 900,00	1 901 900,00	1 901 900,00	135 861,44	
Надання освіти за рахунок субвенції з державного бюджету місцевим бюджетам на надання державної підтримки особам з особливими освітніми потребами	**0990**	**1200**	**4511200**		472 000,00	472 000,00	472 000,00	13 247,68						472 000,00	472 000,00	472 000,00	13 247,68	
Надання освіти за рахунок субвенції з державного бюджету місцевим бюджетам на надання державної підтримки особам з особливими освітніми потребами	**0990**	**1200**	**4611200**		978 300,00	978 300,00	978 300,00	78 323,30						978 300,00	978 300,00	978 300,00	78 323,30	
Надання освіти за рахунок субвенції з державного бюджету місцевим бюджетам на надання державної підтримки особам з особливими освітніми потребами	**0990**	**1200**	**4711200**		1 833 600,00	1 833 600,00	1 833 600,00	218 676,02						1 833 600,00	1 833 600,00	1 833 600,00	218 676,02	
Надання освіти за рахунок субвенції з державного бюджету місцевим бюджетам на надання державної підтримки особам з особливими освітніми потребами	**0990**	**1200**	**4811200**		1 074 100,00	1 074 100,00	1 074 100,00	172 752,41						1 074 100,00	1 074 100,00	1 074 100,00	172 752,41	
Надання освіти за рахунок субвенції з державного бюджету місцевим бюджетам на надання державної підтримки особам з особливими освітніми потребами	**0990**	**1200**	**4911200**		1 149 400,00	1 149 400,00	1 149 400,00	111 254,59						1 149 400,00	1 149 400,00	1 149 400,00	111 254,59	
Охорона здоров'я		**2000**			5 246 530 813,00	5 269 183 713,00	5 269 183 713,00	633 246 273,40	978 670 307,00	978 670 307,00	984 048 103,91	226 359 597,45		6 225 201 120,00	6 247 854 020,00	##############	859 605 870,85	
Багатопрофільна стаціонарна медична допомога населенню	**0731**	**2010**	**0712010**		892 891 104,00	892 891 104,00	892 891 104,00	168 223 426,86	226 030 400,00	226 030 400,00	226 055 747,00	39 349 143,51		1 118 921 504,00	1 118 921 504,00	##############	207 572 570,37	
Спеціалізована стаціонарна медична допомога населенню	**0732**	**2020**	**0712020**		577 097 961,00	577 097 961,00	577 097 961,00	100 623 228,58	130 000 000,00	130 000 000,00	130 000 000,00	80 291 918,78		707 097 961,00	707 097 961,00	707 097 961,00	180 915 147,36	
Лікарсько-акушерська допомога вагітним, породіллям та новонародженим	**0733**	**2030**	**0712030**		126 957 167,00	126 957 167,00	126 957 167,00	22 501 802,90		9 708 135,00	9 708 135,00			126 957 167,00	136 665 302,00	136 665 302,00	22 501 802,90	
Санаторно-курортна допомога населенню	**0734**	**2040**	**0712040**		85 146 850,00	85 146 850,00	85 146 850,00	15 500 144,78			305 467,18	111 511,63		85 146 850,00	85 146 850,00	85 452 317,18	15 611 656,41	
Медико-соціальний захист дітей-сиріт і дітей, позбавлених батьківського піклування	**0761**	**2050**	**0712050**			5 153 296,00	5 153 296,00	4 146 685,72							5 153 296,00	5 153 296,00	4 146 685,72	
Створення банків крові та її компонентів	**0762**	**2060**	**0712060**		42 998 339,00	44 723 807,00	44 723 807,00	9 728 025,09						42 998 339,00	44 723 807,00	44 723 807,00	9 728 025,09	
Екстрена та швидка медична допомога населенню	**0724**	**2070**	**0712070**		557 114 503,00	557 114 503,00	557 114 503,00	119 009 210,31						557 114 503,00	557 114 503,00	557 114 503,00	119 009 210,31	
Амбулаторно-поліклінічна допомога населенню, крім первинної медичної допомоги	**0721**	**2080**	**0712080**		7 842 238,00	7 842 238,00	7 842 238,00	1 665 821,68						7 842 238,00	7 842 238,00	7 842 238,00	1 665 821,68	
Спеціалізована амбулаторно-поліклінічна допомога населенню	**0722**	**2090**	**0712090**		539 567 931,00	539 567 931,00	539 567 931,00	103 799 856,19	10 170 000,00	10 170 000,00	10 273 035,26	4 149 582,54		549 737 931,00	549 737 931,00	549 840 966,26	107 949 438,73	
Стоматологічна допомога населенню	**0722**	**2100**	**0712100**		78 701 715,00	78 701 715,00	78 701 715,00	9 783 148,21	1 108 377,00	1 108 377,00	410 345,34	410 345,34		79 810 092,00	79 810 092,00	79 112 060,34	10 193 493,55	
Первинна медична допомога населенню		**2110**			72 348 022,00	72 348 022,00	72 348 022,00	15 722 547,43	73 799 600,00	64 091 465,00	64 091 465,00	9 931 117,70		146 147 622,00	136 439 487,00	136 439 487,00	25 653 665,13	
Первинна медична допомога населенню, що надається центрами первинної медичної (медико-санітарної) допомоги	*0726*	*2111*	*0712111*		72 348 022,00	72 348 022,00	72 348 022,00	15 722 547,43	73 799 600,00	64 091 465,00	64 091 465,00	9 931 117,70		146 147 622,00	136 439 487,00	136 439 487,00	25 653 665,13	

1	2				3	4	5	6	7	8	9	10	11	12	13	14	15	16
Проведення належної медико-соціальної експертизи (МСЕК)	0763	2130	0712130		6 215 890,00	21 990 026,00	21 990 026,00	4 569 227,70			506 885,17	6 607,35		6 215 890,00	21 990 026,00	22 496 911,17	4 575 835,05	
Програми і централізовані заходи у галузі охорони здоров'я		2140			399 318 450,00	399 318 450,00	399 318 450,00	1 351 204,35						399 318 450,00	399 318 450,00	399 318 450,00	1 351 204,35	
Програми і централізовані заходи з імунопрофілактики	*0763*	*2141*	*0712141*		29 421 710,00	29 421 710,00	29 421 710,00							29 421 710,00	29 421 710,00	29 421 710,00		
Програми і централізовані заходи боротьби з туберкульозом	*0763*	*2142*	*0712142*		4 987 120,00	4 987 120,00	4 987 120,00	319 925,55						4 987 120,00	4 987 120,00	4 987 120,00	319 925,55	
Програми і централізовані заходи профілактики ВІЛ-інфекції/СНІДу	*0763*	*2143*	*0712143*		13 266 200,00	13 266 200,00	13 266 200,00	1 031 278,80						13 266 200,00	13 266 200,00	13 266 200,00	1 031 278,80	
Централізовані заходи з лікування хворих на цукровий та нецукровий діабет	*0763*	*2144*	*0712144*		69 566 720,00	69 566 720,00	69 566 720,00							69 566 720,00	69 566 720,00	69 566 720,00		
Централізовані заходи з лікування онкологічних хворих	*0763*	*2145*	*0712145*		282 076 700,00	282 076 700,00	282 076 700,00							282 076 700,00	282 076 700,00	282 076 700,00		
Інші програми, заклади та заходи у сфері охорони здоров'я		2150			1 860 330 643,00	1 860 330 643,00	1 860 330 643,00	56 621 943,60	537 561 930,00	537 561 930,00	542 697 023,96	92 109 370,60		2 397 892 573,00	2 397 892 573,00	##############	148 731 314,20	
Забезпечення діяльності інших закладів у сфері охорони здоров'я	*0763*	*2151*	*0222151*		159 286 100,00	159 286 100,00	159 286 100,00	35 112 916,26	434 236 800,00	434 236 800,00	437 148 293,89	89 484 430,25		593 522 900,00	593 522 900,00	596 434 393,89	124 597 346,51	
Забезпечення діяльності інших закладів у сфері охорони здоров'я	*0763*	*2151*	*0712151*		61 017 858,00	61 017 858,00	61 017 858,00	21 509 027,34	3 325 130,00	3 325 130,00	5 548 730,07	2 624 940,35		64 342 988,00	64 342 988,00	66 566 588,07	24 133 967,69	
Інші програми та заходи у сфері охорони здоров'я	*0763*	*2152*	*0712152*		1 640 026 685,00	1 640 026 685,00	1 640 026 685,00		100 000 000,00	100 000 000,00	100 000 000,00			1 740 026 685,00	1 740 026 685,00	##############		
Соціальний захист та соціальне забезпечення		3000			6 360 844 246,00	6 360 844 246,00	6 360 844 246,00	1 339 655 655,85	125 142 435,00	131 907 093,00	176 720 550,48	51 832 358,33		6 485 986 681,00	6 492 751 339,00	##############	1 391 488 014,18	
Надання пільг з оплати послуг зв'язку, інших передбачених законодавством пільг окремим категоріям громадян та компенсації за пільговий проїзд окремих категорій громадян		3030			1 300 513 867,00	1 300 513 867,00	1 300 513 867,00	306 256 678,50		642 818,00	642 818,00			1 300 513 867,00	1 301 156 685,00	##############	306 256 678,50	
Надання інших пільг окремим категоріям громадян відповідно до законодавства	*1030*	*3031*	*0813031*		2 037 204,00	2 037 204,00	2 037 204,00	257 239,50						2 037 204,00	2 037 204,00	2 037 204,00	257 239,50	
Надання інших пільг окремим категоріям громадян відповідно до законодавства	*1030*	*3031*	*4713031*							642 818,00	642 818,00				642 818,00	642 818,00		
Надання пільг окремим категоріям громадян з оплати послуг зв'язку	*1070*	*3032*	*0813032*		17 000 000,00	17 000 000,00	17 000 000,00							17 000 000,00	17 000 000,00	17 000 000,00		
Компенсаційні виплати на пільговий проїзд автомобільним транспортом окремим категоріям громадян	*1070*	*3033*	*0813033*		250 500 000,00	250 500 000,00	250 500 000,00	66 000 000,00						250 500 000,00	250 500 000,00	250 500 000,00	66 000 000,00	
Компенсаційні виплати на пільговий проїзд автомобільним транспортом окремим категоріям громадян	*1070*	*3033*	*1913033*		56 862 000,00	56 862 000,00	56 862 000,00	11 087 099,00						56 862 000,00	56 862 000,00	56 862 000,00	11 087 099,00	
Компенсаційні виплати на пільговий проїзд електротранспортом окремим категоріям	*1070*	*3036*	*0813036*		830 892 700,00	830 892 700,00	830 892 700,00	186 853 592,00						830 892 700,00	830 892 700,00	830 892 700,00	186 853 592,00	
Компенсаційні виплати на пільговий проїзд електротранспортом окремим категоріям	*1070*	*3036*	*1913036*		143 221 963,00	143 221 963,00	143 221 963,00	42 058 748,00						143 221 963,00	143 221 963,00	143 221 963,00	42 058 748,00	
Пільгове медичне обслуговування осіб, які постраждали внаслідок Чорнобильської	1070	3050	0813050		30 844 010,00	30 844 010,00	30 844 010,00	5 197 205,32						30 844 010,00	30 844 010,00	30 844 010,00	5 197 205,32	
Видатки на поховання учасників бойових дій та осіб з інвалідністю внаслідок війни	1030	3090	1213090		21 867 956,00	21 867 956,00	21 867 956,00	5 069 646,22						21 867 956,00	21 867 956,00	21 867 956,00	5 069 646,22	
Надання соціальних та реабілітаційних послуг громадянам похилого віку, особам з інвалідністю, дітям з інвалідністю в установах соціального обслуговування		3100			1 086 605 408,00	1 086 605 408,00	1 086 605 408,00	224 580 123,92	95 742 000,00	95 742 000,00	113 606 749,20	22 472 441,42		1 182 347 408,00	1 182 347 408,00	##############	247 052 565,34	
Забезпечення соціальними послугами стаціонарного догляду з наданням місця для проживання дітей з вадами фізичного та	*1010*	*3101*	*0813101*		107 629 800,00	107 629 800,00	107 629 800,00	20 046 550,98	4 773 100,00	4 773 100,00	5 820 236,23	1 101 676,22		112 402 900,00	112 402 900,00	113 450 036,23	21 148 227,20	
Забезпечення соціальними послугами стаціонарного догляду з наданням місця для проживання, всебічної підтримки, захисту та безпеки осіб, які не можуть вести самостійний спосіб життя через похилий вік, фізичні та розумові вади, психічні захворювання або інші	*1020*	*3102*	*0813102*		432 868 500,00	432 868 500,00	432 868 500,00	92 233 687,51	51 607 200,00	51 607 200,00	62 722 403,79	15 706 518,34		484 475 700,00	484 475 700,00	495 590 903,79	107 940 205,85	
Забезпечення соціальними послугами за місцем проживання громадян, які не здатні до самообслуговування у зв'язку з похилим віком, хворобою, інвалідністю	*1020*	*3104*	*0813104*		386 580 500,00	386 580 500,00	386 580 500,00	85 825 052,07	146 700,00	146 700,00	5 255 339,61	5 070 477,29		386 727 200,00	386 727 200,00	391 835 839,61	90 895 529,36	
Надання реабілітаційних послуг особам з інвалідністю та дітям з інвалідністю	*1010*	*3105*	*0813105*		46 170 000,00	46 170 000,00	46 170 000,00	8 513 187,53			14 980,01	14 980,01		46 170 000,00	46 170 000,00	46 184 980,01	8 528 167,54	
Надання реабілітаційних послуг особам з інвалідністю та дітям з інвалідністю	*1010*	*3105*	*4113105*		14 863 740,00	14 863 740,00	14 863 740,00	2 339 782,07			222 167,66	222 167,66		14 863 740,00	14 863 740,00	15 085 907,66	2 561 949,73	
Надання реабілітаційних послуг особам з інвалідністю та дітям з інвалідністю	*1010*	*3105*	*4213105*		16 552 920,00	16 552 920,00	16 552 920,00	2 257 558,80						16 552 920,00	16 552 920,00	16 552 920,00	2 257 558,80	

1	2				3	4	5	6	7	8	9	10	11	12	13	14	15	16
Надання реабілітаційних послуг особам з інвалідністю та дітям з інвалідністю	*1010*	*3105*	*4313105*		25 688 980,00	25 688 980,00	25 688 980,00	4 400 964,27			296 121,92	296 121,92		25 688 980,00	25 688 980,00	25 985 101,92	4 697 086,19	
Надання реабілітаційних послуг особам з інвалідністю та дітям з інвалідністю	*1010*	*3105*	*4413105*		15 207 900,00	15 207 900,00	15 207 900,00	3 269 510,40			60 499,98	60 499,98		15 207 900,00	15 207 900,00	15 268 399,98	3 330 010,38	
Надання реабілітаційних послуг особам з інвалідністю та дітям з інвалідністю	*1010*	*3105*	*4613105*		11 034 129,00	11 034 129,00	11 034 129,00	744 980,73						11 034 129,00	11 034 129,00	11 034 129,00	744 980,73	
Надання реабілітаційних послуг особам з інвалідністю та дітям з інвалідністю	*1010*	*3105*	*4713105*		19 844 877,00	19 844 877,00	19 844 877,00	4 014 314,22						19 844 877,00	19 844 877,00	19 844 877,00	4 014 314,22	
Надання реабілітаційних послуг особам з інвалідністю та дітям з інвалідністю	*1010*	*3105*	*4813105*		10 164 062,00	10 164 062,00	10 164 062,00	934 535,34						10 164 062,00	10 164 062,00	10 164 062,00	934 535,34	
Надання реабілітаційних послуг особам з інвалідністю та дітям з інвалідністю	*1010*	*3105*	*4913105*						39 215 000,00	39 215 000,00	39 215 000,00			39 215 000,00	39 215 000,00	39 215 000,00		
Заклади і заходи з питань дітей та їх соціального захисту		**3110**			54 204 213,00	54 204 213,00	54 204 213,00	9 080 253,64			144 129,02	28 876,05		54 204 213,00	54 204 213,00	54 348 342,02	9 109 129,69	
Утримання закладів, що надають соціальні послуги дітям, які опинились у складних життєвих обставинах, підтримка функціонування дитячих будинків сімейного типу	*1040*	*3111*	*0913111*		37 930 013,00	37 930 013,00	37 930 013,00	7 187 645,58			144 126,02	28 876,05		37 930 013,00	37 930 013,00	38 074 139,02	7 216 521,63	
Утримання закладів, що надають соціальні послуги дітям, які опинились у складних життєвих обставинах, підтримка функціонування дитячих будинків сімейного типу	*1040*	*3111*	*4013111*		400 000,00	400 000,00	400 000,00							400 000,00	400 000,00	400 000,00		
Утримання закладів, що надають соціальні послуги дітям, які опинились у складних життєвих обставинах, підтримка функціонування дитячих будинків сімейного типу	*1040*	*3111*	*4113111*		120 000,00	120 000,00	120 000,00							120 000,00	120 000,00	120 000,00		
Утримання закладів, що надають соціальні послуги дітям, які опинились у складних життєвих обставинах, підтримка функціонування дитячих будинків сімейного типу	*1040*	*3111*	*4213111*		100 000,00	100 000,00	100 000,00				3,00			100 000,00	100 000,00	100 003,00		
Утримання закладів, що надають соціальні послуги дітям, які опинились у складних життєвих обставинах, підтримка функціонування дитячих будинків сімейного типу	*1040*	*3111*	*4313111*		138 000,00	138 000,00	138 000,00	63 900,00						138 000,00	138 000,00	138 000,00	63 900,00	
Утримання закладів, що надають соціальні послуги дітям, які опинились у складних життєвих обставинах, підтримка функціонування дитячих будинків сімейного типу	*1040*	*3111*	*4413111*		60 000,00	60 000,00	60 000,00							60 000,00	60 000,00	60 000,00		
Утримання закладів, що надають соціальні послуги дітям, які опинились у складних життєвих обставинах, підтримка функціонування дитячих будинків сімейного типу	*1040*	*3111*	*4513111*		30 000,00	30 000,00	30 000,00							30 000,00	30 000,00	30 000,00		
Утримання закладів, що надають соціальні послуги дітям, які опинились у складних життєвих обставинах, підтримка функціонування дитячих будинків сімейного типу	*1040*	*3111*	*4613111*		137 800,00	137 800,00	137 800,00							137 800,00	137 800,00	137 800,00		
Утримання закладів, що надають соціальні послуги дітям, які опинились у складних життєвих обставинах, підтримка функціонування дитячих будинків сімейного типу	*1040*	*3111*	*4713111*		42 000,00	42 000,00	42 000,00							42 000,00	42 000,00	42 000,00		
Утримання закладів, що надають соціальні послуги дітям, які опинились у складних життєвих обставинах, підтримка функціонування дитячих будинків сімейного типу	*1040*	*3111*	*4813111*		190 000,00	190 000,00	190 000,00							190 000,00	190 000,00	190 000,00		
Утримання закладів, що надають соціальні послуги дітям, які опинились у складних життєвих обставинах, підтримка функціонування дитячих будинків сімейного типу	*1040*	*3111*	*4913111*		98 100,00	98 100,00	98 100,00							98 100,00	98 100,00	98 100,00		
Заходи державної політики з питань дітей та їх соціального захисту	*1040*	*3112*	*0913112*		14 040 400,00	14 040 400,00	14 040 400,00	1 828 708,06						14 040 400,00	14 040 400,00	14 040 400,00	1 828 708,06	
Підтримка та утримання малих групових будинків	*1040*	*3113*	*0913113*		917 900,00	917 900,00	917 900,00							917 900,00	917 900,00	917 900,00		
Здійснення соціальної роботи з вразливими категоріями населення		**3120**			136 287 699,00	136 287 699,00	136 287 699,00	27 665 660,07	11 654 300,00	11 654 300,00	15 049 481,00	3 080 884,39		147 941 999,00	147 941 999,00	151 337 180,00	30 746 544,46	
Утримання та забезпечення діяльності центрів соціальних служб	*1040*	*3121*	*0913121*		25 815 061,00	25 815 061,00	25 815 061,00	4 531 545,90			907 790,50	593 584,68		25 815 061,00	25 815 061,00	26 722 851,50	5 125 130,58	
Утримання та забезпечення діяльності центрів соціальних служб	*1040*	*3121*	*4013121*		10 485 595,00	10 485 595,00	10 485 595,00	2 437 282,82						10 485 595,00	10 485 595,00	10 485 595,00	2 437 282,82	
Утримання та забезпечення діяльності центрів соціальних служб	*1040*	*3121*	*4113121*		10 450 260,00	10 450 260,00	10 450 260,00	2 278 343,09						10 450 260,00	10 450 260,00	10 450 260,00	2 278 343,09	
Утримання та забезпечення діяльності центрів соціальних служб	*1040*	*3121*	*4213121*		11 880 229,00	11 880 229,00	11 880 229,00	2 821 950,73			552 353,60	552 353,60		11 880 229,00	11 880 229,00	12 432 582,60	3 374 304,33	
Утримання та забезпечення діяльності центрів соціальних служб	*1040*	*3121*	*4313121*		8 729 547,00	8 729 547,00	8 729 547,00	2 076 827,79						8 729 547,00	8 729 547,00	8 729 547,00	2 076 827,79	

1	2				3	4	5	6	7	8	9	10	11	12	13	14	15	16
Утримання та забезпечення діяльності центрів соціальних служб	*1040*	*3121*	*4413121*		10 071 900,00	10 071 900,00	10 071 900,00	2 418 514,25			9 921,11	9 921,11		10 071 900,00	10 071 900,00	10 081 821,11	2 428 435,36	
Утримання та забезпечення діяльності центрів соціальних служб	*1040*	*3121*	*4513121*		6 949 700,00	6 949 700,00	6 949 700,00	1 651 458,99			1 925 025,00	1 925 025,00		6 949 700,00	6 949 700,00	8 874 725,00	3 576 483,99	
Утримання та забезпечення діяльності центрів соціальних служб	*1040*	*3121*	*4613121*		7 538 071,00	7 538 071,00	7 538 071,00	1 479 662,67						7 538 071,00	7 538 071,00	7 538 071,00	1 479 662,67	
Утримання та забезпечення діяльності центрів соціальних служб	*1040*	*3121*	*4713121*		13 327 402,00	13 327 402,00	13 327 402,00	3 082 740,67						13 327 402,00	13 327 402,00	13 327 402,00	3 082 740,67	
Утримання та забезпечення діяльності центрів соціальних служб	*1040*	*3121*	*4813121*		11 281 087,00	11 281 087,00	11 281 087,00	2 555 436,14						11 281 087,00	11 281 087,00	11 281 087,00	2 555 436,14	
Утримання та забезпечення діяльності центрів соціальних служб	*1040*	*3121*	*4913121*		9 950 097,00	9 950 097,00	9 950 097,00	2 279 615,58			90,79			9 950 097,00	9 950 097,00	9 950 187,79	2 279 615,58	
Заходи державної політики із забезпечення рівних прав та можливостей жінок та чоловіків	*1040*	*3122*	*0813122*		4 207 800,00	4 207 800,00	4 207 800,00							4 207 800,00	4 207 800,00	4 207 800,00		
Заходи державної політики з питань сім'ї	*1040*	*3123*	*0913123*		2 269 200,00	2 269 200,00	2 269 200,00	52 281,44						2 269 200,00	2 269 200,00	2 269 200,00	52 281,44	
Заходи державної політики з питань сім'ї	*1040*	*3123*	*4013123*		58 600,00	58 600,00	58 600,00							58 600,00	58 600,00	58 600,00		
Заходи державної політики з питань сім'ї	*1040*	*3123*	*4113123*		115 000,00	115 000,00	115 000,00							115 000,00	115 000,00	115 000,00		
Заходи державної політики з питань сім'ї	*1040*	*3123*	*4213123*		370 800,00	370 800,00	370 800,00							370 800,00	370 800,00	370 800,00		
Заходи державної політики з питань сім'ї	*1040*	*3123*	*4313123*		450 000,00	450 000,00	450 000,00							450 000,00	450 000,00	450 000,00		
Заходи державної політики з питань сім'ї	*1040*	*3123*	*4413123*		438 450,00	438 450,00	438 450,00							438 450,00	438 450,00	438 450,00		
Заходи державної політики з питань сім'ї	*1040*	*3123*	*4613123*		60 000,00	60 000,00	60 000,00							60 000,00	60 000,00	60 000,00		
Заходи державної політики з питань сім'ї	*1040*	*3123*	*4713123*		20 000,00	20 000,00	20 000,00							20 000,00	20 000,00	20 000,00		
Заходи державної політики з питань сім'ї	*1040*	*3123*	*4813123*		150 000,00	150 000,00	150 000,00							150 000,00	150 000,00	150 000,00		
Заходи державної політики з питань сім'ї	*1040*	*3123*	*4913123*		44 000,00	44 000,00	44 000,00							44 000,00	44 000,00	44 000,00		
Створення та забезпечення діяльності спеціалізованих служб підтримки осіб, які постраждали від домашнього насильства та/або насильства за ознакою статі	*1040*	*3124*	*0913124*		1 624 900,00	1 624 900,00	1 624 900,00		11 654 300,00	11 654 300,00	11 654 300,00			13 279 200,00	13 279 200,00	13 279 200,00		
Реалізація державної політики у молодіжній сфері		**3130**			171 604 543,00	171 604 543,00	171 604 543,00	30 674 238,36	11 839 835,00	16 411 835,00	16 746 943,72	3 235 989,97		183 444 378,00	188 016 378,00	188 351 486,72	33 910 228,33	
Утримання клубів для підлітків за місцем проживання	*1040*	*3132*	*4013132*		16 951 609,00	16 951 609,00	16 951 609,00	3 210 335,77	947 840,00	947 840,00	980 680,51	207 595,97		17 899 449,00	17 899 449,00	17 932 289,51	3 417 931,74	
Утримання клубів для підлітків за місцем проживання	*1040*	*3132*	*4113132*		11 323 095,00	11 323 095,00	11 323 095,00	2 277 568,76	2 087 520,00	2 087 520,00	2 087 520,00	475 949,76		13 410 615,00	13 410 615,00	13 410 615,00	2 753 518,52	
Утримання клубів для підлітків за місцем проживання	*1040*	*3132*	*4213132*		7 681 150,00	7 681 150,00	7 681 150,00	1 502 216,35	2 016 025,00	2 016 025,00	2 314 418,15	320 156,86		9 697 175,00	9 697 175,00	9 995 568,15	1 822 373,21	
Утримання клубів для підлітків за місцем проживання	*1040*	*3132*	*4313132*		20 348 438,00	20 348 438,00	20 348 438,00	3 635 986,63	2 115 100,00	2 115 100,00	2 115 100,00	517 726,95		22 463 538,00	22 463 538,00	22 463 538,00	4 153 713,58	
Утримання клубів для підлітків за місцем проживання	*1040*	*3132*	*4413132*		12 543 440,00	12 543 440,00	12 543 440,00	2 643 209,15	2 261 950,00	2 261 950,00	2 261 950,00	941 182,39		14 805 390,00	14 805 390,00	14 805 390,00	3 584 391,54	
Утримання клубів для підлітків за місцем проживання	*1040*	*3132*	*4513132*		9 356 355,00	9 356 355,00	9 356 355,00	3 072 560,21		72 000,00	72 000,00			9 356 355,00	9 428 355,00	9 428 355,00	3 072 560,21	
Утримання клубів для підлітків за місцем проживання	*1040*	*3132*	*4613132*		18 973 761,00	18 973 761,00	18 973 761,00	3 439 839,66	1 200 000,00	1 200 000,00	1 203 875,06	635 353,52		20 173 761,00	20 173 761,00	20 177 636,06	4 075 193,18	
Утримання клубів для підлітків за місцем проживання	*1040*	*3132*	*4713132*		16 402 888,00	16 402 888,00	16 402 888,00	3 170 884,99	891 400,00	891 400,00	891 400,00	72 057,24		17 294 288,00	17 294 288,00	17 294 288,00	3 242 942,23	
Утримання клубів для підлітків за місцем проживання	*1040*	*3132*	*4813132*		13 656 325,00	13 656 325,00	13 656 325,00	2 951 249,82	320 000,00	320 000,00	320 000,00	65 967,28		13 976 325,00	13 976 325,00	13 976 325,00	3 017 217,10	
Інші заходи та заклади молодіжної політики	*1040*	*3133*	*1113133*		37 911 862,00	37 911 862,00	37 911 862,00	2 835 487,02						37 911 862,00	37 911 862,00	37 911 862,00	2 835 487,02	
Інші заходи та заклади молодіжної політики	*1040*	*3133*	*4013133*		40 000,00	40 000,00	40 000,00							40 000,00	40 000,00	40 000,00		
Інші заходи та заклади молодіжної політики	*1040*	*3133*	*4113133*		145 000,00	145 000,00	145 000,00							145 000,00	145 000,00	145 000,00		
Інші заходи та заклади молодіжної політики	*1040*	*3133*	*4213133*		64 220,00	64 220,00	64 220,00							64 220,00	64 220,00	64 220,00		
Інші заходи та заклади молодіжної політики	*1040*	*3133*	*4313133*		64 000,00	64 000,00	64 000,00							64 000,00	64 000,00	64 000,00		
Інші заходи та заклади молодіжної політики	*1040*	*3133*	*4613133*		70 000,00	70 000,00	70 000,00							70 000,00	70 000,00	70 000,00		
Інші заходи та заклади молодіжної політики	*1040*	*3133*	*4713133*		150 000,00	150 000,00	150 000,00	39 400,00						150 000,00	150 000,00	150 000,00	39 400,00	
Інші заходи та заклади молодіжної політики	*1040*	*3133*	*4813133*		43 600,00	43 600,00	43 600,00							43 600,00	43 600,00	43 600,00		
Інші заходи та заклади молодіжної політики	*1040*	*3133*	*4913133*		5 878 800,00	5 878 800,00	5 878 800,00	1 895 500,00		4 500 000,00	4 500 000,00			5 878 800,00	10 378 800,00	10 378 800,00	1 895 500,00	
Оздоровлення та відпочинок дітей (крім заходів з оздоровлення дітей, що здійснюються за рахунок коштів на оздоровлення громадян, які постраждали внаслідок Чорнобильської	**1040**	**3140**	**0913140**		8 779 800,00	8 779 800,00	8 779 800,00							8 779 800,00	8 779 800,00	8 779 800,00		
Оздоровлення та відпочинок дітей (крім заходів з оздоровлення дітей, що здійснюються за рахунок коштів на оздоровлення громадян, які постраждали внаслідок Чорнобильської	**1040**	**3140**	**1113140**		118 129 629,00	118 129 629,00	118 129 629,00	58 395 720,61						118 129 629,00	118 129 629,00	118 129 629,00	58 395 720,61	
Оздоровлення та відпочинок дітей (крім заходів з оздоровлення дітей, що здійснюються за рахунок коштів на оздоровлення громадян, які постраждали внаслідок Чорнобильської	**1040**	**3140**	**4913140**						2 000 000,00	3 549 840,00	3 549 840,00			2 000 000,00	3 549 840,00	3 549 840,00		

1	2				3	4	5	6	7	8	9	10	11	12	13	14	15	16
Надання соціальних гарантій фізичним особам, які надають соціальні послуги громадянам похилого віку, особам з інвалідністю, дітям з інвалідністю, хворим, які не здатні до самообслуговування і потребують сторонньої допомоги	**1010**	**3160**	**0813160**		25 000 000,00	25 000 000,00	25 000 000,00	6 003 333,68						25 000 000,00	25 000 000,00	25 000 000,00	6 003 333,68	
Забезпечення реалізації окремих програм для осіб з інвалідністю		**3170**			465 500,00	465 500,00	465 500,00	200 954,96						465 500,00	465 500,00	465 500,00	200 954,96	
Компенсаційні виплати особам з інвалідністю на бензин, ремонт, технічне обслуговування автомобілів, мотоколясок і на транспортне обслуговування	***1010***	***3171***	***0813171***		455 900,00	455 900,00	455 900,00	200 954,96						455 900,00	455 900,00	455 900,00	200 954,96	
Встановлення телефонів особам з інвалідністю I і II груп	***1010***	***3172***	***0813172***		9 600,00	9 600,00	9 600,00							9 600,00	9 600,00	9 600,00		
Соціальний захист ветеранів війни та праці		**3190**			675 641 500,00	675 641 500,00	675 641 500,00	236 134 408,62						675 641 500,00	675 641 500,00	675 641 500,00	236 134 408,62	
Інші видатки на соціальний захист ветеранів війни та праці	***1030***	***3191***	***0813191***		675 641 500,00	675 641 500,00	675 641 500,00	236 134 408,62						675 641 500,00	675 641 500,00	675 641 500,00	236 134 408,62	
Забезпечення обробки інформації з нарахування та виплати допомог і компенсацій	**1090**	**3200**	**0813200**		109 191 700,00	109 191 700,00	109 191 700,00	24 294 568,78	995 900,00	995 900,00	995 900,00	218 976,17		110 187 600,00	110 187 600,00	110 187 600,00	24 513 544,95	
Організація та проведення громадських робіт	**1050**	**3210**	**4013210**		41 100,00	41 100,00	41 100,00							41 100,00	41 100,00	41 100,00		
Організація та проведення громадських робіт	**1050**	**3210**	**4113210**		78 000,00	78 000,00	78 000,00							78 000,00	78 000,00	78 000,00		
Організація та проведення громадських робіт	**1050**	**3210**	**4213210**		55 037,00	55 037,00	55 037,00							55 037,00	55 037,00	55 037,00		
Організація та проведення громадських робіт	**1050**	**3210**	**4313210**		100 000,00	100 000,00	100 000,00							100 000,00	100 000,00	100 000,00		
Організація та проведення громадських робіт	**1050**	**3210**	**4413210**		51 190,00	51 190,00	51 190,00							51 190,00	51 190,00	51 190,00		
Організація та проведення громадських робіт	**1050**	**3210**	**4613210**		26 900,00	26 900,00	26 900,00							26 900,00	26 900,00	26 900,00		
Організація та проведення громадських робіт	**1050**	**3210**	**4713210**		39 040,00	39 040,00	39 040,00							39 040,00	39 040,00	39 040,00		
Організація та проведення громадських робіт	**1050**	**3210**	**4813210**		30 000,00	30 000,00	30 000,00							30 000,00	30 000,00	30 000,00		
Організація та проведення громадських робіт	**1050**	**3210**	**4913210**		26 300,00	26 300,00	26 300,00							26 300,00	26 300,00	26 300,00		
Інші заклади та заходи		**3240**			2 621 260 854,00	2 621 260 854,00	2 621 260 854,00	406 102 863,17	2 910 400,00	2 910 400,00	25 984 689,54	22 795 190,33		2 624 171 254,00	2 624 171 254,00	##############	428 898 053,50	
Забезпечення діяльності інших закладів у сфері соціального захисту і соціального забезпечення	***1090***	***3241***	***0813241***		140 257 100,00	140 257 100,00	140 257 100,00	27 646 075,65	2 910 400,00	2 910 400,00	14 613 587,29	11 883 926,05		143 167 500,00	143 167 500,00	154 870 687,29	39 530 001,70	
Забезпечення діяльності інших закладів у сфері соціального захисту і соціального забезпечення	***1090***	***3241***	***0913241***		48 446 632,00	48 446 632,00	48 446 632,00	8 374 695,81			11 371 102,25	10 911 264,28		48 446 632,00	48 446 632,00	59 817 734,25	19 285 960,09	
Забезпечення діяльності інших закладів у сфері соціального захисту і соціального забезпечення	***1090***	***3241***	***4013241***		886 605,00	886 605,00	886 605,00	200 298,72						886 605,00	886 605,00	886 605,00	200 298,72	
Забезпечення діяльності інших закладів у сфері соціального захисту і соціального забезпечення	***1090***	***3241***	***4113241***		2 831 000,00	2 831 000,00	2 831 000,00	573 429,08						2 831 000,00	2 831 000,00	2 831 000,00	573 429,08	
Забезпечення діяльності інших закладів у сфері соціального захисту і соціального забезпечення	***1090***	***3241***	***4213241***		3 550 751,00	3 550 751,00	3 550 751,00	825 799,72						3 550 751,00	3 550 751,00	3 550 751,00	825 799,72	
Забезпечення діяльності інших закладів у сфері соціального захисту і соціального забезпечення	***1090***	***3241***	***4313241***		6 453 773,00	6 453 773,00	6 453 773,00	1 408 498,56						6 453 773,00	6 453 773,00	6 453 773,00	1 408 498,56	
Забезпечення діяльності інших закладів у сфері соціального захисту і соціального забезпечення	***1090***	***3241***	***4713241***		1 563 821,00	1 563 821,00	1 563 821,00	363 043,62						1 563 821,00	1 563 821,00	1 563 821,00	363 043,62	
Забезпечення діяльності інших закладів у сфері соціального захисту і соціального забезпечення	***1090***	***3241***	***4813241***		1 223 751,00	1 223 751,00	1 223 751,00	250 906,56						1 223 751,00	1 223 751,00	1 223 751,00	250 906,56	
Забезпечення діяльності інших закладів у сфері соціального захисту і соціального забезпечення	***1090***	***3241***	***4913241***		2 395 203,00	2 395 203,00	2 395 203,00	540 831,70						2 395 203,00	2 395 203,00	2 395 203,00	540 831,70	
Інші заходи у сфері соціального захисту і соціального забезпечення	***1090***	***3242***	***0113242***		449 050 000,00	449 050 000,00	449 050 000,00	52 504 663,43						449 050 000,00	449 050 000,00	449 050 000,00	52 504 663,43	
Інші заходи у сфері соціального захисту і соціального забезпечення	***1090***	***3242***	***0813242***		1 907 905 900,00	1 907 905 900,00	1 907 905 900,00	300 493 612,13						1 907 905 900,00	1 907 905 900,00	##############	300 493 612,13	
Інші заходи у сфері соціального захисту і соціального забезпечення	***1090***	***3242***	***4013242***		3 375 466,00	3 375 466,00	3 375 466,00	964 331,75						3 375 466,00	3 375 466,00	3 375 466,00	964 331,75	
Інші заходи у сфері соціального захисту і соціального забезпечення	***1090***	***3242***	***4113242***		6 784 514,00	6 784 514,00	6 784 514,00	900 718,50						6 784 514,00	6 784 514,00	6 784 514,00	900 718,50	
Інші заходи у сфері соціального захисту і соціального забезпечення	***1090***	***3242***	***4213242***		8 239 797,00	8 239 797,00	8 239 797,00	1 658 877,50						8 239 797,00	8 239 797,00	8 239 797,00	1 658 877,50	
Інші заходи у сфері соціального захисту і соціального забезпечення	***1090***	***3242***	***4313242***		6 605 736,00	6 605 736,00	6 605 736,00	1 799 873,75						6 605 736,00	6 605 736,00	6 605 736,00	1 799 873,75	
Інші заходи у сфері соціального захисту і соціального забезпечення	***1090***	***3242***	***4413242***		7 000 000,00	7 000 000,00	7 000 000,00	2 066 227,25						7 000 000,00	7 000 000,00	7 000 000,00	2 066 227,25	
Інші заходи у сфері соціального захисту і соціального забезпечення	***1090***	***3242***	***4513242***		2 462 237,00	2 462 237,00	2 462 237,00	571 195,00						2 462 237,00	2 462 237,00	2 462 237,00	571 195,00	
Інші заходи у сфері соціального захисту і соціального забезпечення	***1090***	***3242***	***4613242***		5 035 827,00	5 035 827,00	5 035 827,00	1 199 967,25						5 035 827,00	5 035 827,00	5 035 827,00	1 199 967,25	
Інші заходи у сфері соціального захисту і соціального забезпечення	***1090***	***3242***	***4713242***		7 670 297,00	7 670 297,00	7 670 297,00	1 398 502,94						7 670 297,00	7 670 297,00	7 670 297,00	1 398 502,94	
Інші заходи у сфері соціального захисту і соціального забезпечення	***1090***	***3242***	***4813242***		5 382 890,00	5 382 890,00	5 382 890,00	1 431 351,75						5 382 890,00	5 382 890,00	5 382 890,00	1 431 351,75	

1	2				3	4	5	6	7	8	9	10	11	12	13	14	15	16
Інші заходи у сфері соціального захисту і соціального забезпечення	*1090*	*3242*	*4913242*		4 139 554,00	4 139 554,00	4 139 554,00	929 962,50						4 139 554,00	4 139 554,00	4 139 554,00	929 962,50	
Культура і мистецтво		**4000**			1 398 665 661,00	1 398 665 661,00	1 398 665 661,00	296 090 702,07	24 152 753,00	41 680 599,00	53 224 351,33	11 318 699,74		1 422 818 414,00	1 440 346 260,00	##############	307 409 401,81	
Фінансова підтримка театрів	**0821**	**4010**	**1014010**		431 012 960,00	431 012 960,00	431 012 960,00	101 352 434,28						431 012 960,00	431 012 960,00	431 012 960,00	101 352 434,28	
Фінансова підтримка театрів	**0821**	**4010**	**4314010**		3 660 000,00	3 660 000,00	3 660 000,00	850 339,52						3 660 000,00	3 660 000,00	3 660 000,00	850 339,52	
Фінансова підтримка філармоній, художніх і музичних колективів, ансамблів, концертних та циркових організацій	**0822**	**4020**	**1014020**		91 849 300,00	91 849 300,00	91 849 300,00	21 388 500,23						91 849 300,00	91 849 300,00	91 849 300,00	21 388 500,23	
Забезпечення діяльності бібліотек	**0824**	**4030**	**1014030**		50 984 300,00	50 984 300,00	50 984 300,00	11 234 459,04	391 800,00	391 800,00	1 630 515,04	1 234 656,78		51 376 100,00	51 376 100,00	52 614 815,04	12 469 115,82	
Забезпечення діяльності бібліотек	**0824**	**4030**	**4014030**		27 753 128,00	27 753 128,00	27 753 128,00	5 721 532,00	40 800,00	40 800,00	220 215,12	135 263,11		27 793 928,00	27 793 928,00	27 973 343,12	5 856 795,11	
Забезпечення діяльності бібліотек	**0824**	**4030**	**4114030**		26 429 207,00	26 429 207,00	26 429 207,00	5 642 137,96	450 000,00	6 830 000,00	6 830 000,00			26 879 207,00	33 259 207,00	33 259 207,00	5 642 137,96	
Забезпечення діяльності бібліотек	**0824**	**4030**	**4214030**		17 631 180,00	17 631 180,00	17 631 180,00	3 609 209,70	10 081,00	10 081,00	176 860,19	158 333,18		17 641 261,00	17 641 261,00	17 808 040,19	3 767 542,88	
Забезпечення діяльності бібліотек	**0824**	**4030**	**4314030**		29 245 300,00	29 245 300,00	29 245 300,00	6 029 235,50	232 800,00	232 800,00	308 672,07	101 653,37		29 478 100,00	29 478 100,00	29 553 972,07	6 130 888,87	
Забезпечення діяльності бібліотек	**0824**	**4030**	**4414030**		23 326 416,00	23 326 416,00	23 326 416,00	4 785 438,07	24 000,00	24 000,00	526 949,54	502 949,54		23 350 416,00	23 350 416,00	23 853 365,54	5 288 387,61	
Забезпечення діяльності бібліотек	**0824**	**4030**	**4514030**		24 534 367,00	24 534 367,00	24 534 367,00	5 209 183,38	120 795,00	120 795,00	1 672 512,92	1 582 746,55		24 655 162,00	24 655 162,00	26 206 879,92	6 791 929,93	
Забезпечення діяльності бібліотек	**0824**	**4030**	**4614030**		22 326 797,00	22 326 797,00	22 326 797,00	4 247 518,73	145 000,00	145 000,00	188 877,00	43 877,00		22 471 797,00	22 471 797,00	22 515 674,00	4 291 395,73	
Забезпечення діяльності бібліотек	**0824**	**4030**	**4714030**		19 988 000,00	19 988 000,00	19 988 000,00	3 997 842,67						19 988 000,00	19 988 000,00	19 988 000,00	3 997 842,67	
Забезпечення діяльності бібліотек	**0824**	**4030**	**4814030**		29 198 079,00	29 198 079,00	29 198 079,00	6 498 362,18	84 780,00	84 780,00	337 999,10	258 453,77		29 282 859,00	29 282 859,00	29 536 078,10	6 756 815,95	
Забезпечення діяльності бібліотек	**0824**	**4030**	**4914030**		31 823 800,00	31 823 800,00	31 823 800,00	6 185 824,44	50 000,00	1 232 688,00	1 299 642,00	64 953,63		31 873 800,00	33 056 488,00	33 123 442,00	6 250 778,07	
Забезпечення діяльності музеїв і виставок	**0824**	**4040**	**1014040**		290 881 040,00	290 881 040,00	290 881 040,00	60 702 257,47	8 193 100,00	8 193 100,00	15 161 114,55	5 270 871,87		299 074 140,00	299 074 140,00	306 042 154,55	65 973 129,34	
Забезпечення діяльності музеїв і виставок	**0824**	**4040**	**4914040**		1 272 400,00	1 272 400,00	1 272 400,00	260 802,50						1 272 400,00	1 272 400,00	1 272 400,00	260 802,50	
Забезпечення діяльності палаців і будинків культури, клубів, центрів дозвілля та інших клубних закладів	**0828**	**4060**	**1014060**		13 107 800,00	5 627 400,00	5 627 400,00	1 214 572,05						13 107 800,00	5 627 400,00	5 627 400,00	1 214 572,05	
Забезпечення діяльності палаців і будинків культури, клубів, центрів дозвілля та інших клубних закладів	**0828**	**4060**	**4014060**		2 592 590,00	2 592 590,00	2 592 590,00	506 291,01	74 250,00	74 250,00	98 951,45			2 666 840,00	2 666 840,00	2 691 541,45	506 291,01	
Забезпечення діяльності палаців і будинків культури, клубів, центрів дозвілля та інших клубних закладів	**0828**	**4060**	**4114060**		9 963 228,00	9 963 228,00	9 963 228,00	2 041 775,08	6 328 130,00	16 293 288,00	16 333 288,00	850 768,20		16 291 358,00	26 256 516,00	26 296 516,00	2 892 543,28	
Забезпечення діяльності палаців і будинків культури, клубів, центрів дозвілля та інших клубних закладів	**0828**	**4060**	**4214060**		3 649 975,00	3 649 975,00	3 649 975,00	682 906,81			258 499,98	258 499,98		3 649 975,00	3 649 975,00	3 908 474,98	941 406,79	
Забезпечення діяльності палаців і будинків культури, клубів, центрів дозвілля та інших клубних закладів	**0828**	**4060**	**4314060**		7 663 800,00	7 663 800,00	7 663 800,00	1 283 582,87	2 130 100,00	2 130 100,00	2 143 600,00	288 719,72		9 793 900,00	9 793 900,00	9 807 400,00	1 572 302,59	
Забезпечення діяльності палаців і будинків культури, клубів, центрів дозвілля та інших клубних закладів	**0828**	**4060**	**4714060**		6 482 286,00	6 482 286,00	6 482 286,00	1 383 579,84	835 000,00	835 000,00	941 738,37	346 926,04		7 317 286,00	7 317 286,00	7 424 024,37	1 730 505,88	
Забезпечення діяльності палаців і будинків культури, клубів, центрів дозвілля та інших клубних закладів	**0828**	**4060**	**4814060**		2 392 150,00	2 392 150,00	2 392 150,00	460 912,43	21 600,00	21 600,00	21 600,00			2 413 750,00	2 413 750,00	2 413 750,00	460 912,43	
Фінансова підтримка кінематографії	**0823**	**4070**	**1014070**			12 000 000,00	12 000 000,00	2 116 213,64							12 000 000,00	12 000 000,00	2 116 213,64	
Фінансова підтримка кінематографії	**0823**	**4070**	**4414070**		1 863 600,00	1 863 600,00	1 863 600,00	455 921,25						1 863 600,00	1 863 600,00	1 863 600,00	455 921,25	
Інші заклади та заходи в галузі культури і мистецтва		**4080**			229 033 958,00	224 514 358,00	224 514 358,00	38 229 869,42	5 020 517,00	5 020 517,00	5 073 316,00	220 027,00		234 054 475,00	229 534 875,00	229 587 674,00	38 449 896,42	
Забезпечення діяльності інших закладів в галузі культури і мистецтва	*0829*	*4081*	*1014081*		145 540 254,00	144 013 654,00	144 013 654,00	26 165 271,51	100 000,00	100 000,00	100 000,00			145 640 254,00	144 113 654,00	144 113 654,00	26 165 271,51	
Забезпечення діяльності інших закладів в галузі культури і мистецтва	*0829*	*4081*	*1814081*		37 496 530,00	37 496 530,00	37 496 530,00	5 493 390,81	4 920 517,00	4 920 517,00	4 973 316,00	220 027,00		42 417 047,00	42 417 047,00	42 469 846,00	5 713 417,81	
Забезпечення діяльності інших закладів в галузі культури і мистецтва	*0829*	*4081*	*4014081*		2 810 330,00	2 810 330,00	2 810 330,00	630 617,06						2 810 330,00	2 810 330,00	2 810 330,00	630 617,06	
Забезпечення діяльності інших закладів в галузі культури і мистецтва	*0829*	*4081*	*4114081*		2 701 422,00	2 701 422,00	2 701 422,00	596 877,25						2 701 422,00	2 701 422,00	2 701 422,00	596 877,25	
Забезпечення діяльності інших закладів в галузі культури і мистецтва	*0829*	*4081*	*4214081*		1 871 250,00	1 871 250,00	1 871 250,00	373 541,17						1 871 250,00	1 871 250,00	1 871 250,00	373 541,17	
Забезпечення діяльності інших закладів в галузі культури і мистецтва	*0829*	*4081*	*4314081*		3 073 790,00	3 073 790,00	3 073 790,00	689 294,24						3 073 790,00	3 073 790,00	3 073 790,00	689 294,24	
Забезпечення діяльності інших закладів в галузі культури і мистецтва	*0829*	*4081*	*4414081*		2 604 270,00	2 604 270,00	2 604 270,00	540 785,99						2 604 270,00	2 604 270,00	2 604 270,00	540 785,99	
Забезпечення діяльності інших закладів в галузі культури і мистецтва	*0829*	*4081*	*4514081*		2 458 700,00	2 458 700,00	2 458 700,00	573 478,82						2 458 700,00	2 458 700,00	2 458 700,00	573 478,82	
Забезпечення діяльності інших закладів в галузі культури і мистецтва	*0829*	*4081*	*4614081*		2 088 569,00	2 088 569,00	2 088 569,00	467 577,56						2 088 569,00	2 088 569,00	2 088 569,00	467 577,56	
Забезпечення діяльності інших закладів в галузі культури і мистецтва	*0829*	*4081*	*4714081*		3 015 800,00	3 015 800,00	3 015 800,00	691 031,24						3 015 800,00	3 015 800,00	3 015 800,00	691 031,24	
Забезпечення діяльності інших закладів в галузі культури і мистецтва	*0829*	*4081*	*4814081*		3 381 190,00	3 381 190,00	3 381 190,00	638 749,54						3 381 190,00	3 381 190,00	3 381 190,00	638 749,54	

1	2				3	4	5	6	7	8	9	10	11	12	13	14	15	16
Забезпечення діяльності інших закладів в галузі культури і мистецтва	*0829*	*4081*	*4914081*		6 244 800,00	6 244 800,00	6 244 800,00	1 369 254,23						6 244 800,00	6 244 800,00	6 244 800,00	1 369 254,23	
Інші заходи в галузі культури і мистецтва	*0829*	*4082*	*1014082*		11 276 853,00	8 283 853,00	8 283 853,00							11 276 853,00	8 283 853,00	8 283 853,00		
Інші заходи в галузі культури і мистецтва	*0829*	*4082*	*4014082*		600 000,00	600 000,00	600 000,00							600 000,00	600 000,00	600 000,00		
Інші заходи в галузі культури і мистецтва	*0829*	*4082*	*4114082*		524 200,00	524 200,00	524 200,00							524 200,00	524 200,00	524 200,00		
Інші заходи в галузі культури і мистецтва	*0829*	*4082*	*4214082*		617 000,00	617 000,00	617 000,00							617 000,00	617 000,00	617 000,00		
Інші заходи в галузі культури і мистецтва	*0829*	*4082*	*4314082*		416 900,00	416 900,00	416 900,00							416 900,00	416 900,00	416 900,00		
Інші заходи в галузі культури і мистецтва	*0829*	*4082*	*4414082*		335 000,00	335 000,00	335 000,00							335 000,00	335 000,00	335 000,00		
Інші заходи в галузі культури і мистецтва	*0829*	*4082*	*4514082*		369 300,00	369 300,00	369 300,00							369 300,00	369 300,00	369 300,00		
Інші заходи в галузі культури і мистецтва	*0829*	*4082*	*4614082*		337 800,00	337 800,00	337 800,00							337 800,00	337 800,00	337 800,00		
Інші заходи в галузі культури і мистецтва	*0829*	*4082*	*4714082*		800 000,00	800 000,00	800 000,00							800 000,00	800 000,00	800 000,00		
Інші заходи в галузі культури і мистецтва	*0829*	*4082*	*4814082*		170 000,00	170 000,00	170 000,00							170 000,00	170 000,00	170 000,00		
Інші заходи в галузі культури і мистецтва	*0829*	*4082*	*4914082*		300 000,00	300 000,00	300 000,00							300 000,00	300 000,00	300 000,00		
Фізична культура і спорт		**5000**			1 257 444 640,00	1 257 444 640,00	1 257 444 640,00	194 011 481,03	12 389 361,00	12 389 361,00	14 038 535,65	2 607 922,60		1 269 834 001,00	1 269 834 001,00	##############	196 619 403,63	
Проведення спортивної роботи в регіоні		**5010**			54 489 182,00	54 489 182,00	54 489 182,00	2 526 847,24						54 489 182,00	54 489 182,00	54 489 182,00	2 526 847,24	
Проведення навчально-тренувальних зборів і змагань з олімпійських видів спорту	*0810*	*5011*	*1115011*		41 489 182,00	41 489 182,00	41 489 182,00	1 967 389,58						41 489 182,00	41 489 182,00	41 489 182,00	1 967 389,58	
Проведення навчально-тренувальних зборів і змагань з неолімпійських видів спорту	*0810*	*5012*	*1115012*		13 000 000,00	13 000 000,00	13 000 000,00	559 457,66						13 000 000,00	13 000 000,00	13 000 000,00	559 457,66	
Здійснення фізкультурно-спортивної та реабілітаційної роботи серед осіб з інвалідністю		**5020**			13 000 442,00	13 000 442,00	13 000 442,00	2 137 821,42						13 000 442,00	13 000 442,00	13 000 442,00	2 137 821,42	
Утримання центрів фізичної культури і спорту осіб з інвалідністю і реабілітаційних шкіл	*0810*	*5021*	*1115021*		9 676 142,00	9 676 142,00	9 676 142,00	2 085 723,07						9 676 142,00	9 676 142,00	9 676 142,00	2 085 723,07	
Проведення навчально-тренувальних зборів і змагань та заходів зі спорту осіб з інвалідністю	*0810*	*5022*	*1115022*		3 324 300,00	3 324 300,00	3 324 300,00	52 098,35						3 324 300,00	3 324 300,00	3 324 300,00	52 098,35	
Розвиток дитячо-юнацького та резервного спорту		**5030**			1 015 360 563,00	1 015 360 563,00	1 015 360 563,00	179 410 953,54	8 133 111,00	8 133 111,00	8 776 074,10	1 023 328,84		1 023 493 674,00	1 023 493 674,00	##############	180 434 282,38	
Утримання та навчально-тренувальна робота комунальних дитячо-юнацьких спортивних шкіл	*0810*	*5031*	*1115031*		436 183 777,00	436 183 777,00	436 183 777,00	62 089 301,71	928 811,00	928 811,00	1 309 118,74	44 200,00		437 112 588,00	437 112 588,00	437 492 895,74	62 133 501,71	
Утримання та навчально-тренувальна робота комунальних дитячо-юнацьких спортивних шкіл	*0810*	*5031*	*4015031*		32 055 738,00	32 055 738,00	32 055 738,00	5 864 955,37	240 000,00	240 000,00	334 566,10	78 758,04		32 295 738,00	32 295 738,00	32 390 304,10	5 943 713,41	
Утримання та навчально-тренувальна робота комунальних дитячо-юнацьких спортивних шкіл	*0810*	*5031*	*4115031*		7 377 216,00	7 377 216,00	7 377 216,00	1 586 789,31						7 377 216,00	7 377 216,00	7 377 216,00	1 586 789,31	
Утримання та навчально-тренувальна робота комунальних дитячо-юнацьких спортивних шкіл	*0810*	*5031*	*4215031*		30 313 143,00	30 313 143,00	30 313 143,00	6 752 524,52	153 000,00	153 000,00	153 000,00	13 656,17		30 466 143,00	30 466 143,00	30 466 143,00	6 766 180,69	
Утримання та навчально-тренувальна робота комунальних дитячо-юнацьких спортивних шкіл	*0810*	*5031*	*4315031*		44 527 192,00	44 527 192,00	44 527 192,00	6 865 822,75	41 300,00	41 300,00	49 635,00	9 964,99		44 568 492,00	44 568 492,00	44 576 827,00	6 875 787,74	
Утримання та навчально-тренувальна робота комунальних дитячо-юнацьких спортивних шкіл	*0810*	*5031*	*4415031*		34 479 657,00	34 479 657,00	34 479 657,00	7 259 183,21						34 479 657,00	34 479 657,00	34 479 657,00	7 259 183,21	
Утримання та навчально-тренувальна робота комунальних дитячо-юнацьких спортивних шкіл	*0810*	*5031*	*4515031*		19 305 653,00	19 305 653,00	19 305 653,00	3 063 202,08						19 305 653,00	19 305 653,00	19 305 653,00	3 063 202,08	
Утримання та навчально-тренувальна робота комунальних дитячо-юнацьких спортивних шкіл	*0810*	*5031*	*4615031*		11 045 715,00	11 045 715,00	11 045 715,00	1 832 214,85						11 045 715,00	11 045 715,00	11 045 715,00	1 832 214,85	
Утримання та навчально-тренувальна робота комунальних дитячо-юнацьких спортивних шкіл	*0810*	*5031*	*4715031*		40 757 069,00	40 757 069,00	40 757 069,00	8 062 839,51	370 000,00	370 000,00	370 000,00	26 145,97		41 127 069,00	41 127 069,00	41 127 069,00	8 088 985,48	
Утримання та навчально-тренувальна робота комунальних дитячо-юнацьких спортивних шкіл	*0810*	*5031*	*4815031*		28 722 637,00	28 722 637,00	28 722 637,00	5 283 573,04						28 722 637,00	28 722 637,00	28 722 637,00	5 283 573,04	
Утримання та навчально-тренувальна робота комунальних дитячо-юнацьких спортивних шкіл	*0810*	*5031*	*4915031*		58 429 795,00	58 429 795,00	58 429 795,00	9 370 720,11			159 754,26	108 259,00		58 429 795,00	58 429 795,00	58 589 549,26	9 478 979,11	
Фінансова підтримка дитячо-юнацьких спортивних шкіл фізкультурно-спортивних	*0810*	*5032*	*1115032*		133 166 900,00	133 166 900,00	133 166 900,00	37 276 495,39						133 166 900,00	133 166 900,00	133 166 900,00	37 276 495,39	
Забезпечення підготовки спортсменів школами вищої спортивної майстерності	*0810*	*5033*	*1115033*		138 996 071,00	138 996 071,00	138 996 071,00	24 103 331,69	6 400 000,00	6 400 000,00	6 400 000,00	742 344,67		145 396 071,00	145 396 071,00	145 396 071,00	24 845 676,36	
Підтримка і розвиток спортивної інфраструктури		**5040**			42 277 669,00	42 277 669,00	42 277 669,00	4 860 403,09	1 797 750,00	1 797 750,00	2 687 094,43	1 029 296,57		44 075 419,00	44 075 419,00	44 964 763,43	5 889 699,66	
Утримання та фінансова підтримка спортивних споруд	*0810*	*5041*	*1115041*		31 034 400,00	31 034 400,00	31 034 400,00	2 578 279,93						31 034 400,00	31 034 400,00	31 034 400,00	2 578 279,93	
Утримання та фінансова підтримка спортивних споруд	*0810*	*5041*	*4215041*		3 395 500,00	3 395 500,00	3 395 500,00	730 575,05	1 797 750,00	1 797 750,00	2 687 094,43	1 029 296,57		5 193 250,00	5 193 250,00	6 082 594,43	1 759 871,62	
Утримання та фінансова підтримка спортивних споруд	*0810*	*5041*	*4915041*		7 847 769,00	7 847 769,00	7 847 769,00	1 551 548,11						7 847 769,00	7 847 769,00	7 847 769,00	1 551 548,11	
Інші заходи з розвитку фізичної культури та спорту		**5060**			132 316 784,00	132 316 784,00	132 316 784,00	5 075 455,74	2 458 500,00	2 458 500,00	2 575 367,12	555 297,19		134 775 284,00	134 775 284,00	134 892 151,12	5 630 752,93	

1	2				3	4	5	6	7	8	9	10	11	12	13	14	15	16
Забезпечення діяльності місцевих центрів фізичного здоров'я населення "Спорт для всіх" та проведення фізкультурно-масових заходів серед населення регіону	*0810*	*5061*	*1115061*		20 321 900,00	20 321 900,00	20 321 900,00	827 442,08						20 321 900,00	20 321 900,00	20 321 900,00	827 442,08	
Забезпечення діяльності місцевих центрів фізичного здоров'я населення "Спорт для всіх" та проведення фізкультурно-масових заходів серед населення регіону	*0810*	*5061*	*4015061*		400 000,00	400 000,00	400 000,00	17 590,00						400 000,00	400 000,00	400 000,00	17 590,00	
Забезпечення діяльності місцевих центрів фізичного здоров'я населення "Спорт для всіх" та проведення фізкультурно-масових заходів серед населення регіону	*0810*	*5061*	*4115061*		225 000,00	225 000,00	225 000,00	5 000,00						225 000,00	225 000,00	225 000,00	5 000,00	
Забезпечення діяльності місцевих центрів фізичного здоров'я населення "Спорт для всіх" та проведення фізкультурно-масових заходів серед населення регіону	*0810*	*5061*	*4215061*		8 793 719,00	8 793 719,00	8 793 719,00	1 950 722,26	2 058 500,00	2 058 500,00	2 175 367,12	472 181,99		10 852 219,00	10 852 219,00	10 969 086,12	2 422 904,25	
Забезпечення діяльності місцевих центрів фізичного здоров'я населення "Спорт для всіх" та проведення фізкультурно-масових заходів серед населення регіону	*0810*	*5061*	*4315061*		120 000,00	120 000,00	120 000,00							120 000,00	120 000,00	120 000,00		
Забезпечення діяльності місцевих центрів фізичного здоров'я населення "Спорт для всіх" та проведення фізкультурно-масових заходів серед населення регіону	*0810*	*5061*	*4415061*		700 000,00	700 000,00	700 000,00							700 000,00	700 000,00	700 000,00		
Забезпечення діяльності місцевих центрів фізичного здоров'я населення "Спорт для всіх" та проведення фізкультурно-масових заходів серед населення регіону	*0810*	*5061*	*4515061*		350 000,00	350 000,00	350 000,00							350 000,00	350 000,00	350 000,00		
Забезпечення діяльності місцевих центрів фізичного здоров'я населення "Спорт для всіх" та проведення фізкультурно-масових заходів серед населення регіону	*0810*	*5061*	*4615061*		2 944 756,00	2 944 756,00	2 944 756,00	246 842,74	400 000,00	400 000,00	400 000,00	83 115,20		3 344 756,00	3 344 756,00	3 344 756,00	329 957,94	
Забезпечення діяльності місцевих центрів фізичного здоров'я населення "Спорт для всіх" та проведення фізкультурно-масових заходів серед населення регіону	*0810*	*5061*	*4715061*		100 000,00	100 000,00	100 000,00	13 400,00						100 000,00	100 000,00	100 000,00	13 400,00	
Забезпечення діяльності місцевих центрів фізичного здоров'я населення "Спорт для всіх" та проведення фізкультурно-масових заходів серед населення регіону	*0810*	*5061*	*4815061*		120 000,00	120 000,00	120 000,00	29 194,50						120 000,00	120 000,00	120 000,00	29 194,50	
Забезпечення діяльності місцевих центрів фізичного здоров'я населення "Спорт для всіх" та проведення фізкультурно-масових заходів серед населення регіону	*0810*	*5061*	*4915061*		200 000,00	200 000,00	200 000,00							200 000,00	200 000,00	200 000,00		
Підтримка спорту вищих досягнень та організацій, які здійснюють фізкультурно-спортивну діяльність в регіоні	*0810*	*5062*	*1115062*		91 745 700,00	91 745 700,00	91 745 700,00	662 759,43						91 745 700,00	91 745 700,00	91 745 700,00	662 759,43	
Забезпечення діяльності централізованої бухгалтерії	*0810*	*5063*	*1115063*		6 295 709,00	6 295 709,00	6 295 709,00	1 322 504,73						6 295 709,00	6 295 709,00	6 295 709,00	1 322 504,73	
Житлово-комунальне господарство		**6000**			1 887 284 054,00	1 887 284 054,00	1 887 284 054,00	328 747 191,20	1 951 136 047,00	2 029 042 517,00	2 029 873 491,94	71 930 212,14		3 838 420 101,00	3 916 326 571,00	##############	400 677 403,34	
Утримання та ефективна експлуатація об'єктів житлово-комунального господарства		**6010**			24 378 035,00	24 378 035,00	24 378 035,00	155 577,51	1 339 666 531,00	1 406 210 231,00	1 407 041 205,94	66 614 502,54		1 364 044 566,00	1 430 588 266,00	##############	66 770 080,05	
Експлуатація та технічне обслуговування житлового фонду	*0610*	*6011*	*1216011*						100 000 000,00	100 000 000,00	100 000 000,00	717 621,32		100 000 000,00	100 000 000,00	100 000 000,00	717 621,32	
Експлуатація та технічне обслуговування житлового фонду	*0610*	*6011*	*1516011*						159 456 572,00	159 456 572,00	159 456 572,00	19 244 385,77		159 456 572,00	159 456 572,00	159 456 572,00	19 244 385,77	
Експлуатація та технічне обслуговування житлового фонду	*0610*	*6011*	*4016011*		3 156 200,00	3 156 200,00	3 156 200,00		87 375 000,00	87 375 000,00	87 375 000,00			90 531 200,00	90 531 200,00	90 531 200,00		
Експлуатація та технічне обслуговування житлового фонду	*0610*	*6011*	*4116011*		2 500 000,00	2 500 000,00	2 500 000,00		108 753 220,00	125 666 892,00	125 666 892,00			111 253 220,00	128 166 892,00	128 166 892,00		
Експлуатація та технічне обслуговування житлового фонду	*0610*	*6011*	*4216011*		2 818 450,00	2 818 450,00	2 818 450,00		82 194 800,00	83 788 866,00	83 788 866,00	3 555 268,23		85 013 250,00	86 607 316,00	86 607 316,00	3 555 268,23	
Експлуатація та технічне обслуговування житлового фонду	*0610*	*6011*	*4316011*		2 299 200,00	2 299 200,00	2 299 200,00		71 250 000,00	77 100 000,00	77 100 000,00			73 549 200,00	79 399 200,00	79 399 200,00		
Експлуатація та технічне обслуговування житлового фонду	*0610*	*6011*	*4416011*		4 466 861,00	4 466 861,00	4 466 861,00		53 598 470,00	53 598 470,00	53 726 216,39			58 065 331,00	58 065 331,00	58 193 077,39		
Експлуатація та технічне обслуговування житлового фонду	*0610*	*6011*	*4516011*		885 900,00	885 900,00	885 900,00		93 724 469,00	93 724 469,00	93 724 469,00			94 610 369,00	94 610 369,00	94 610 369,00		
Експлуатація та технічне обслуговування житлового фонду	*0610*	*6011*	*4616011*		1 245 300,00	1 245 300,00	1 245 300,00	155 577,51	46 645 000,00	47 000 429,00	47 000 429,00			47 890 300,00	48 245 729,00	48 245 729,00	155 577,51	
Експлуатація та технічне обслуговування житлового фонду	*0610*	*6011*	*4716011*		2 210 900,00	2 210 900,00	2 210 900,00		104 940 000,00	104 940 000,00	104 940 000,00			107 150 900,00	107 150 900,00	107 150 900,00		
Експлуатація та технічне обслуговування житлового фонду	*0610*	*6011*	*4816011*		3 760 050,00	3 760 050,00	3 760 050,00		31 300 000,00	31 300 000,00	31 300 000,00			35 060 050,00	35 060 050,00	35 060 050,00		

1	2				3	4	5	6	7	8	9	10	11	12	13	14	15	16
Експлуатація та технічне обслуговування житлового фонду	*0610*	*6011*	*4916011*		1 035 174,00	1 035 174,00	1 035 174,00		77 929 000,00	98 871 457,00	98 871 457,00			78 964 174,00	99 906 631,00	99 906 631,00		
Забезпечення діяльності з виробництва, транспортування, постачання теплової енергії	*0620*	*6012*	*1216012*						174 500 000,00	174 500 000,00	174 500 000,00	29 287 441,49		174 500 000,00	174 500 000,00	174 500 000,00	29 287 441,49	
Забезпечення надійної та безперебійної експлуатації ліфтів	*0620*	*6015*	*4116015*							3 180 706,00	3 348 111,53				3 180 706,00	3 348 111,53		
Забезпечення надійної та безперебійної експлуатації ліфтів	*0620*	*6015*	*4316015*							1 648 144,00	1 734 889,00	1 734 888,40			1 648 144,00	1 734 889,00	1 734 888,40	
Забезпечення надійної та безперебійної експлуатації ліфтів	*0620*	*6015*	*4716015*							8 532 483,00	8 981 561,02	8 981 560,24			8 532 483,00	8 981 561,02	8 981 560,24	
Інша діяльність, пов'язана з експлуатацією об'єктів житлово-комунального господарства	*0620*	*6017*	*1216017*						148 000 000,00	148 000 000,00	148 000 000,00			148 000 000,00	148 000 000,00	148 000 000,00		
Інша діяльність, пов'язана з експлуатацією об'єктів житлово-комунального господарства	*0620*	*6017*	*4116017*							2 013 262,00	2 013 262,00				2 013 262,00	2 013 262,00		
Інша діяльність, пов'язана з експлуатацією об'єктів житлово-комунального господарства	*0620*	*6017*	*4216017*							271 875,00	271 875,00				271 875,00	271 875,00		
Інша діяльність, пов'язана з експлуатацією об'єктів житлово-комунального господарства	*0620*	*6017*	*4316017*							1 968 212,00	1 968 212,00	1 968 211,62			1 968 212,00	1 968 212,00	1 968 211,62	
Інша діяльність, пов'язана з експлуатацією об'єктів житлово-комунального господарства	*0620*	*6017*	*4516017*							931 717,00	931 717,00				931 717,00	931 717,00		
Інша діяльність, пов'язана з експлуатацією об'єктів житлово-комунального господарства	*0620*	*6017*	*4616017*							661 625,00	661 625,00	599 374,33			661 625,00	661 625,00	599 374,33	
Інша діяльність, пов'язана з експлуатацією об'єктів житлово-комунального господарства	*0620*	*6017*	*4716017*							525 752,00	525 752,00	525 751,14			525 752,00	525 752,00	525 751,14	
Інша діяльність, пов'язана з експлуатацією об'єктів житлово-комунального господарства	*0620*	*6017*	*4916017*							1 154 300,00	1 154 300,00				1 154 300,00	1 154 300,00		
Забезпечення функціонування підприємств, установ та організацій, що виробляють, виконують та/або надають житлово-комунальні послуги	**0620**	**6020**	**3116020**						5 000 000,00	5 000 000,00	5 000 000,00			5 000 000,00	5 000 000,00	5 000 000,00		
Забезпечення функціонування підприємств, установ та організацій, що виробляють, виконують та/або надають житлово-комунальні послуги	**0620**	**6020**	**4116020**						16 240 000,00	15 040 000,00	15 040 000,00			16 240 000,00	15 040 000,00	15 040 000,00		
Забезпечення функціонування підприємств, установ та організацій, що виробляють, виконують та/або надають житлово-комунальні послуги	**0620**	**6020**	**4216020**						3 800 000,00	3 800 000,00	3 800 000,00			3 800 000,00	3 800 000,00	3 800 000,00		
Забезпечення функціонування підприємств, установ та організацій, що виробляють, виконують та/або надають житлово-комунальні послуги	**0620**	**6020**	**4416020**						39 115 616,00	39 115 616,00	39 115 616,00			39 115 616,00	39 115 616,00	39 115 616,00		
Забезпечення функціонування підприємств, установ та організацій, що виробляють, виконують та/або надають житлово-комунальні послуги	**0620**	**6020**	**4616020**							12 562 770,00	12 562 770,00				12 562 770,00	12 562 770,00		
Забезпечення функціонування підприємств, установ та організацій, що виробляють, виконують та/або надають житлово-комунальні послуги	**0620**	**6020**	**4716020**						2 000 000,00	2 000 000,00	2 000 000,00			2 000 000,00	2 000 000,00	2 000 000,00		
Організація благоустрою населених пунктів	**0620**	**6030**	**1216030**		186 236 920,00	186 236 920,00	186 236 920,00	33 529 847,73	65 133 900,00	65 133 900,00	65 133 900,00			251 370 820,00	251 370 820,00	251 370 820,00	33 529 847,73	
Організація благоустрою населених пунктів	**0620**	**6030**	**1416030**		133 955 935,00	133 955 935,00	133 955 935,00	28 482 036,62						133 955 935,00	133 955 935,00	133 955 935,00	28 482 036,62	
Організація благоустрою населених пунктів	**0620**	**6030**	**2816030**		1 397 123 664,00	1 397 123 664,00	1 397 123 664,00	265 169 413,74	150 000 000,00	150 000 000,00	150 000 000,00	5 315 709,60		1 547 123 664,00	1 547 123 664,00	##############	270 485 123,34	
Реалізація державних та місцевих житлових програм		**6080**			12 293 700,00	12 293 700,00	12 293 700,00	1 108 664,34	330 180 000,00	330 180 000,00	330 180 000,00			342 473 700,00	342 473 700,00	342 473 700,00	1 108 664,34	
Придбання житла для окремих категорій населення відповідно до законодавства	*0610*	*6082*	*1516082*						330 000 000,00	330 000 000,00	330 000 000,00			330 000 000,00	330 000 000,00	330 000 000,00		
Витрати, пов'язані з наданням та обслуговуванням пільгових довгострокових кредитів, наданих громадянам на будівництво/реконструкцію/придбання житла	*0610*	*6084*	*1516084*		12 293 700,00	12 293 700,00	12 293 700,00	1 108 664,34						12 293 700,00	12 293 700,00	12 293 700,00	1 108 664,34	
Здешевлення вартості іпотечних кредитів для забезпечення доступним житлом громадян, які потребують поліпшення житлових умов	*0610*	*6085*	*1516085*						180 000,00	180 000,00	180 000,00			180 000,00	180 000,00	180 000,00		
Інша діяльність у сфері житлово-комунального господарства	**0640**	**6090**	**0116090**		131 535 000,00	131 535 000,00	131 535 000,00							131 535 000,00	131 535 000,00	131 535 000,00		
Інша діяльність у сфері житлово-комунального господарства	**0640**	**6090**	**1216090**		1 760 800,00	1 760 800,00	1 760 800,00	301 651,26						1 760 800,00	1 760 800,00	1 760 800,00	301 651,26	
Економічна діяльність		**7000**			9 279 360 598,00	9 279 360 598,00	9 279 360 598,00	1 039 696 201,34	6 516 101 463,00	6 529 186 598,00	6 529 238 052,15	515 015 067,76		15 795 462 061,00	15 808 547 196,00	##############	1 554 711 269,10	
Сільське, лісове, рибне господарство та мисливство		**7100**							1 983 350,00	1 983 350,00	1 983 350,00			1 983 350,00	1 983 350,00	1 983 350,00		
Здійснення заходів із землеустрою	**0421**	**7130**	**2817130**						1 983 350,00	1 983 350,00	1 983 350,00			1 983 350,00	1 983 350,00	1 983 350,00		
Будівництво та регіональний розвиток		**7300**			540 000,00	540 000,00	540 000,00		1 464 893 440,00	1 477 978 575,00	1 477 978 575,00	218 085 848,81		1 465 433 440,00	1 478 518 575,00	##############	218 085 848,81	
Будівництво об'єктів житлово-комунального господарства	**0443**	**7310**	**1217310**						963 739 041,00	965 011 440,00	965 011 440,00	211 699 113,81		963 739 041,00	965 011 440,00	965 011 440,00	211 699 113,81	

1	2				3	4	5	6	7	8	9	10	11	12	13	14	15	16
Будівництво об'єктів соціально-культурного призначення		**7320**							379 185 904,00	390 998 640,00	390 998 640,00	2 015 770,63		379 185 904,00	390 998 640,00	390 998 640,00	2 015 770,63	
Будівництво освітніх установ та закладів	***0443***	***7321***	***1217321***						6 000 000,00	4 310 096,00	4 310 096,00			6 000 000,00	4 310 096,00	4 310 096,00		
Будівництво медичних установ та закладів	***0443***	***7322***	***0717322***						187 362 100,00	187 362 100,00	187 362 100,00			187 362 100,00	187 362 100,00	187 362 100,00		
Будівництво медичних установ та закладів	***0443***	***7322***	***1217322***						14 000 000,00	14 417 505,00	14 417 505,00			14 000 000,00	14 417 505,00	14 417 505,00		
Будівництво медичних установ та закладів	***0443***	***7322***	***4117322***						124 079 561,00	124 079 561,00	124 079 561,00			124 079 561,00	124 079 561,00	124 079 561,00		
Будівництво установ та закладів соціальної сфери	***0443***	***7323***	***4217323***						39 734 240,00	41 215 867,00	41 215 867,00	1 481 626,35		39 734 240,00	41 215 867,00	41 215 867,00	1 481 626,35	
Будівництво установ та закладів соціальної сфери	***0443***	***7323***	***4617323***						8 010 003,00	19 613 511,00	19 613 511,00	534 144,28		8 010 003,00	19 613 511,00	19 613 511,00	534 144,28	
Будівництво інших об`єктів комунальної власності	**0443**	**7330**	**0227330**						14 159 023,00	14 159 023,00	14 159 023,00	4 370 964,37		14 159 023,00	14 159 023,00	14 159 023,00	4 370 964,37	
Будівництво інших об`єктів комунальної власності	**0443**	**7330**	**4217330**						20 000 000,00	20 000 000,00	20 000 000,00			20 000 000,00	20 000 000,00	20 000 000,00		
Проектування, реставрація та охорона пам'яток архітектури	**0443**	**7340**	**0717340**						12 637 900,00	12 637 900,00	12 637 900,00			12 637 900,00	12 637 900,00	12 637 900,00		
Проектування, реставрація та охорона пам'яток архітектури	**0443**	**7340**	**1017340**						52 040 000,00	52 040 000,00	52 040 000,00			52 040 000,00	52 040 000,00	52 040 000,00		
Проектування, реставрація та охорона пам'яток архітектури	**0443**	**7340**	**1617340**		540 000,00	540 000,00	540 000,00							540 000,00	540 000,00	540 000,00		
Виконання інвестиційних проектів		**7360**							23 131 572,00	23 131 572,00	23 131 572,00			23 131 572,00	23 131 572,00	23 131 572,00		
Виконання інвестиційних проектів в рамках здійснення заходів щодо соціально-економічного розвитку окремих територій	***0490***	***7363***	***2817363***						5 170 000,00	5 170 000,00	5 170 000,00			5 170 000,00	5 170 000,00	5 170 000,00		
Виконання інвестиційних проектів в рамках здійснення заходів щодо соціально-економічного розвитку окремих територій	***0490***	***7363***	***4117363***						16 021 462,00	16 021 462,00	16 021 462,00			16 021 462,00	16 021 462,00	16 021 462,00		
Виконання інвестиційних проектів в рамках здійснення заходів щодо соціально-економічного розвитку окремих територій	***0490***	***7363***	***4817363***						1 940 110,00	1 940 110,00	1 940 110,00			1 940 110,00	1 940 110,00	1 940 110,00		
Транспорт та транспортна інфраструктура, дорожнє господарство		**7400**			7 481 323 100,00	7 481 323 100,00	7 481 323 100,00	847 136 023,24	4 372 872 522,00	4 372 872 522,00	4 372 872 522,00	183 408 877,37		11 854 195 622,00	11 854 195 622,00	##############	1 030 544 900,61	
Забезпечення надання послуг з перевезення пасажирів автомобільним		**7410**			1 362 577 000,00	1 362 577 000,00	1 362 577 000,00	144 298 400,00						1 362 577 000,00	1 362 577 000,00	##############	144 298 400,00	
Регулювання цін на послуги місцевого автотранспорту	***0451***	***7412***	***1917412***		1 362 577 000,00	1 362 577 000,00	1 362 577 000,00	144 298 400,00						1 362 577 000,00	1 362 577 000,00	##############	144 298 400,00	
Забезпечення надання послуг з перевезення пасажирів		**7420**			3 778 746 100,00	3 778 746 100,00	3 778 746 100,00	314 895 400,00	803 500 000,00	803 500 000,00	803 500 000,00			4 582 246 100,00	4 582 246 100,00	##############	314 895 400,00	
Регулювання цін на послуги місцевого наземного електротранспорту	***0453***	***7422***	***1917422***		1 105 744 800,00	1 105 744 800,00	1 105 744 800,00	92 145 400,00						1 105 744 800,00	1 105 744 800,00	##############	92 145 400,00	
Утримання та розвиток метрополітену	***0453***	***7423***	***1917423***						503 500 000,00	503 500 000,00	503 500 000,00			503 500 000,00	503 500 000,00	503 500 000,00		
Регулювання цін на послуги метрополітену	***0453***	***7424***	***1917424***		2 673 001 300,00	2 673 001 300,00	2 673 001 300,00	222 750 000,00						2 673 001 300,00	2 673 001 300,00	##############	222 750 000,00	
Інші заходи у сфері електротранспорту	***0455***	***7426***	***1917426***						300 000 000,00	300 000 000,00	300 000 000,00			300 000 000,00	300 000 000,00	300 000 000,00		
Утримання та розвиток транспортної інфраструктури		**7440**			2 340 000 000,00	2 340 000 000,00	2 340 000 000,00	387 942 223,24	1 110 697 546,00	1 110 697 546,00	1 110 697 546,00			3 450 697 546,00	3 450 697 546,00	##############	387 942 223,24	
Утримання та розвиток мостів/иляхопроводів	***0456***	***7441***	***1917441***		190 282 641,00	190 282 641,00	190 282 641,00	26 984 378,99	250 000 000,00	250 000 000,00	250 000 000,00			440 282 641,00	440 282 641,00	440 282 641,00	26 984 378,99	
Утримання та розвиток мостів/иляхопроводів	***0456***	***7441***	***4417441***						10 697 546,00	10 697 546,00	10 697 546,00			10 697 546,00	10 697 546,00	10 697 546,00		
Утримання та розвиток інших об'єктів транспортної інфраструктури	***0456***	***7442***	***1917442***		2 149 717 359,00	2 149 717 359,00	2 149 717 359,00	360 957 844,25	850 000 000,00	850 000 000,00	850 000 000,00			2 999 717 359,00	2 999 717 359,00	##############	360 957 844,25	
Утримання та розвиток автомобільних доріг та дорожньої інфраструктури		**7460**							2 458 674 976,00	2 458 674 976,00	2 458 674 976,00	183 408 877,37		2 458 674 976,00	2 458 674 976,00	##############	183 408 877,37	
Утримання та розвиток автомобільних доріг та дорожньої інфраструктури за рахунок коштів місцевого бюджету	***0456***	***7461***	***1917461***						600 000 000,00	600 000 000,00	600 000 000,00	1 460 133,36		600 000 000,00	600 000 000,00	600 000 000,00	1 460 133,36	
Утримання та розвиток автомобільних доріг та дорожньої інфраструктури за рахунок субвенції з державного бюджету	***0456***	***7462***	***1917462***						1 858 674 976,00	1 858 674 976,00	1 858 674 976,00	181 948 744,01		1 858 674 976,00	1 858 674 976,00	##############	181 948 744,01	
Зв'язок, телекомунікації та інформатика		**7500**			418 601 386,00	418 601 386,00	418 601 386,00	46 173 625,88	401 140 410,00	401 140 410,00	401 140 410,00	97 803 525,15		819 741 796,00	819 741 796,00	819 741 796,00	143 977 151,03	
Реалізація Національної програми інформатизації	**0460**	**7520**	**0227520**		4 134 900,00	4 134 900,00	4 134 900,00	178 295,93	200 000,00	200 000,00	200 000,00			4 334 900,00	4 334 900,00	4 334 900,00	178 295,93	
Реалізація Національної програми інформатизації	**0460**	**7520**	**2017520**		414 466 486,00	414 466 486,00	414 466 486,00	45 995 329,95	400 940 410,00	400 940 410,00	400 940 410,00	97 803 525,15		815 406 896,00	815 406 896,00	815 406 896,00	143 798 855,10	
Інші програми та заходи, пов'язані з економічною діяльністю		**7600**			1 378 896 112,00	1 378 896 112,00	1 378 896 112,00	146 386 552,22	255 715 329,00	255 715 329,00	255 766 783,15	15 716 816,43		1 634 611 441,00	1 634 611 441,00	##############	162 103 368,65	
Сприяння розвитку малого та середнього підприємництва	**0411**	**7610**	**3517610**		43 700 000,00	43 700 000,00	43 700 000,00	10 029 385,24						43 700 000,00	43 700 000,00	43 700 000,00	10 029 385,24	
Розвиток готельного господарства та туризму		**7620**			18 772 800,00	18 772 800,00	18 772 800,00	1 244 713,49						18 772 800,00	18 772 800,00	18 772 800,00	1 244 713,49	
Реалізація програм і заходів в галузі туризму та курортів	***0470***	***7622***	***2617622***		18 772 800,00	18 772 800,00	18 772 800,00	1 244 713,49						18 772 800,00	18 772 800,00	18 772 800,00	1 244 713,49	
Заходи з енергозбереження	**0470**	**7640**	**1217640**		23 027 400,00	23 027 400,00	23 027 400,00	1 761 862,95						23 027 400,00	23 027 400,00	23 027 400,00	1 761 862,95	

1	2				3	4	5	6	7	8	9	10	11	12	13	14	15	16
Проведення експертної грошової оцінки земельної ділянки чи права на неї	0490	7650	3617650						500 000,00	500 000,00	500 000,00			500 000,00	500 000,00	500 000,00		
Підготовка земельних ділянок несільськогосподарського призначення або прав на них комунальної власності для продажу на земельних торгах та проведення таких торгів	0490	7660	3617660						450 000,00	450 000,00	450 000,00			450 000,00	450 000,00	450 000,00		
Членські внески до асоціацій органів місцевого самоврядування	0490	7680	0117680		5 904 602,00	5 904 602,00	5 904 602,00	2 952 301,00						5 904 602,00	5 904 602,00	5 904 602,00	2 952 301,00	
Інша економічна діяльність		7690			1 287 491 310,00	1 287 491 310,00	1 287 491 310,00	130 398 289,54	254 765 329,00	254 765 329,00	254 816 783,15	15 716 816,43		1 542 256 639,00	1 542 256 639,00	##############	146 115 105,97	
Виконання заходів за рахунок цільових фондів, утворених Верховною Радою Автономної Республіки Крим, органами місцевого самоврядування і місцевими органами виконавчої влади і фондів, утворених Верховною Радою Автономної Республіки Крим, органами місцевого самоврядування і місцевими органами виконавчої	*0490*	*7691*	*1917691*						200 123 869,00	200 123 869,00	200 123 869,00	266 816,43		200 123 869,00	200 123 869,00	200 123 869,00	266 816,43	
Виконання заходів за рахунок цільових фондів, утворених Верховною Радою Автономної Республіки Крим, органами місцевого самоврядування і місцевими органами виконавчої влади і фондів, утворених Верховною Радою Автономної Республіки Крим, органами місцевого самоврядування і місцевими органами виконавчої	*0490*	*7691*	*2817691*						11 491 460,00	11 491 460,00	11 491 460,00			11 491 460,00	11 491 460,00	11 491 460,00		
Інші заходи, пов'язані з економічною діяльністю	*0490*	*7693*	*1217693*		7 650 000,00	7 650 000,00	7 650 000,00		27 150 000,00	27 150 000,00	27 150 000,00			34 800 000,00	34 800 000,00	34 800 000,00		
Інші заходи, пов'язані з економічною діяльністю	*0490*	*7693*	*2717693*		52 295 580,00	52 295 580,00	52 295 580,00	6 557 996,80			51 454,15			52 295 580,00	52 295 580,00	52 347 034,15	6 557 996,80	
Інші заходи, пов'язані з економічною діяльністю	*0490*	*7693*	*3017693*		475 985 330,00	475 985 330,00	475 985 330,00	95 962 820,61						475 985 330,00	475 985 330,00	475 985 330,00	95 962 820,61	
Інші заходи, пов'язані з економічною діяльністю	*0490*	*7693*	*3117693*						16 000 000,00	16 000 000,00	16 000 000,00	15 450 000,00		16 000 000,00	16 000 000,00	16 000 000,00	15 450 000,00	
Інші заходи, пов'язані з економічною діяльністю	*0490*	*7693*	*3217693*		35 416 000,00	35 416 000,00	35 416 000,00	6 292 427,83						35 416 000,00	35 416 000,00	35 416 000,00	6 292 427,83	
Інші заходи, пов'язані з економічною діяльністю	*0490*	*7693*	*3617693*		100 000 000,00	100 000 000,00	100 000 000,00	18 360 044,53						100 000 000,00	100 000 000,00	100 000 000,00	18 360 044,53	
Інші заходи, пов'язані з економічною діяльністю	*0490*	*7693*	*3717693*		602 649 544,00	602 649 544,00	602 649 544,00							602 649 544,00	602 649 544,00	602 649 544,00		
Інші заходи, пов'язані з економічною діяльністю	*0490*	*7693*	*3817693*		13 494 856,00	13 494 856,00	13 494 856,00	3 224 999,77						13 494 856,00	13 494 856,00	13 494 856,00	3 224 999,77	
Реалізація програм допомоги і грантів Європейського Союзу, урядів іноземних держав, міжнародних організацій, донорських установ	0133	7700	4417700						19 496 412,00	19 496 412,00	19 496 412,00			19 496 412,00	19 496 412,00	19 496 412,00		
Інша діяльність		8000			3 086 601 690,00	3 086 601 690,00	1 111 601 690,00	182 802 536,69	90 836 716,00	90 836 716,00	90 836 716,00			3 177 438 406,00	3 177 438 406,00	##############	182 802 536,69	
Захист населення і територій від надзвичайних ситуацій		8100			127 334 710,00	127 334 710,00	127 334 710,00	23 312 040,92	1 000 000,00	1 000 000,00	1 000 000,00			128 334 710,00	128 334 710,00	128 334 710,00	23 312 040,92	
Заходи із запобігання та ліквідації надзвичайних ситуацій та наслідків стихійного лиха	0320	8110	3018110		79 178 980,00	79 178 980,00	79 178 980,00	16 775 296,30	1 000 000,00	1 000 000,00	1 000 000,00			80 178 980,00	80 178 980,00	80 178 980,00	16 775 296,30	
Заходи з організації рятування на водах	0320	8120	2818120		48 155 730,00	48 155 730,00	48 155 730,00	6 536 744,62						48 155 730,00	48 155 730,00	48 155 730,00	6 536 744,62	
Охорона навколишнього природного середовища		8300			18 090 980,00	18 090 980,00	18 090 980,00	3 197 792,06	89 336 716,00	89 336 716,00	89 336 716,00			107 427 696,00	107 427 696,00	107 427 696,00	3 197 792,06	
Інша діяльність у сфері екології та охорони природних ресурсів	0540	8330	1218330		12 313 870,00	12 313 870,00	12 313 870,00	2 684 991,46						12 313 870,00	12 313 870,00	12 313 870,00	2 684 991,46	
Інша діяльність у сфері екології та охорони природних ресурсів	0540	8330	2818330		5 777 110,00	5 777 110,00	5 777 110,00	512 800,60						5 777 110,00	5 777 110,00	5 777 110,00	512 800,60	
Природоохоронні заходи за рахунок цільових фондів	0540	8340	2818340						89 336 716,00	89 336 716,00	89 336 716,00			89 336 716,00	89 336 716,00	89 336 716,00		
Засоби масової інформації		8400			195 126 000,00	195 126 000,00	195 126 000,00	38 894 200,75	500 000,00	500 000,00	500 000,00			195 626 000,00	195 626 000,00	195 626 000,00	38 894 200,75	
Фінансова підтримка засобів масової інформації	0830	8410	2318410		181 256 000,00	181 256 000,00	181 256 000,00	38 894 200,75	500 000,00	500 000,00	500 000,00			181 756 000,00	181 756 000,00	181 756 000,00	38 894 200,75	
Інші заходи у сфері засобів масової інформації	0830	8420	2318420		13 870 000,00	13 870 000,00	13 870 000,00							13 870 000,00	13 870 000,00	13 870 000,00		
Обслуговування місцевого боргу	0170	8600	3718600		771 050 000,00	771 050 000,00	771 050 000,00	117 398 502,96						771 050 000,00	771 050 000,00	771 050 000,00	117 398 502,96	
Резервний фонд		8700			1 975 000 000,00	1 975 000 000,00								1 975 000 000,00	1 975 000 000,00			
Резервний фонд місцевого бюджету	0133	8710	3718710		1 975 000 000,00	1 975 000 000,00								1 975 000 000,00	1 975 000 000,00			
Усього видатків без урахування міжбюджетних трансфертів		900201			53 863 843 006,00	53 886 495 906,00	51 911 495 906,00	8 643 312 898,56	12 121 584 096,00	12 121 584 096,00	12 317 329 307,80	1 089 577 676,89		65 985 427 102,00	66 008 080 002,00	##############	9 732 890 575,45	
Субвенція з місцевого бюджету державному бюджету на виконання програм соціально-економічного розвитку регіонів	0180	9800	3019800		125 000 000,00	125 000 000,00		51 652 288,00	275 000 000,00	275 000 000,00		85 066 083,00		400 000 000,00	400 000 000,00		136 718 371,00	
Усього видатків з трансфертами, що передаються до державного бюджету		900202			53 988 843 006,00	54 011 495 906,00	51 911 495 906,00	8 694 965 186,56	12 396 584 096,00	12 396 584 096,00	12 317 329 307,80	1 174 643 759,89		66 385 427 102,00	66 408 080 002,00	##############	9 869 608 946,45	
Дотації з місцевого бюджету іншим бюджетам		9100			10 000 000,00	10 000 000,00		10 000 000,00						10 000 000,00	10 000 000,00		10 000 000,00	
Інші дотації з місцевого бюджету	0180	9150	0119150		10 000 000,00	10 000 000,00		10 000 000,00						10 000 000,00	10 000 000,00		10 000 000,00	
Усього		900203			53 998 843 006,00	54 021 495 906,00	51 911 495 906,00	8 704 965 186,56	12 396 584 096,00	12 396 584 096,00	12 317 329 307,80	1 174 643 759,89		66 395 427 102,00	66 418 080 002,00	##############	9 879 608 946,45	
ІІІ. Кредитування																		
Інша діяльність		8000			66 768 265,00	66 768 265,00		-2 173 705,49	-180 000,00	-180 000,00		-551 784,73		66 588 265,00	66 588 265,00		-2 725 490,22	

1	2				3	4	5	6	7	8	9	10	11	12	13	14	15	16
Кредитування		**8800**			66 768 265,00	66 768 265,00		-2 173 705,49	-180 000,00	-180 000,00		-551 784,73		66 588 265,00	66 588 265,00		-2 725 490,22	
Пільгові довгострокові кредити молодим сім'ям та одиноким молодим громадянам на будівництво/реконструкцію/придбання житла та їх повернення		**8820**							-180 000,00	-180 000,00		-551 784,73		-180 000,00	-180 000,00		-551 784,73	
Повернення пільгових довгострокових кредитів, наданих молодим сім'ям та одиноким молодим громадянам на будівництво/реконструкцію/придбання житла	***1060***	***8822***	***0008822***									-551 784,73					-551 784,73	
Повернення пільгових довгострокових кредитів, наданих молодим сім'ям та одиноким молодим громадянам на будівництво/реконструкцію/придбання житла	***1060***	***8822***	***1518822***						-180 000,00	-180 000,00				-180 000,00	-180 000,00			
Бюджетні позички суб'єктам господарювання та їх повернення		**8860**			-63 293 661,00	-63 293 661,00		-2 173 705,49						-63 293 661,00	-63 293 661,00		-2 173 705,49	
Повернення бюджетних позичок, наданих суб`єктам господарювання	***0490***	***8862***	***0008862***					-2 173 705,49									-2 173 705,49	
Повернення бюджетних позичок, наданих суб`єктам господарювання	***0490***	***8862***	***1018862***		-1 862 190,00	-1 862 190,00								-1 862 190,00	-1 862 190,00			
Повернення бюджетних позичок, наданих суб`єктам господарювання	***0490***	***8862***	***1218862***		-61 431 471,00	-61 431 471,00								-61 431 471,00	-61 431 471,00			
Виконання гарантійних зобов`язань за позичальників, що отримали кредити під місцеві гарантії		**8880**			130 061 926,00	130 061 926,00								130 061 926,00	130 061 926,00			
Надання коштів для забезпечення гарантійних зобов`язань за позичальників, що отримали кредити під місцеві гарантії	***0490***	***8881***	***3718881***		130 061 926,00	130 061 926,00								130 061 926,00	130 061 926,00			
Усього		***900201***			66 768 265,00	66 768 265,00		-2 173 705,49	-180 000,00	-180 000,00		-551 784,73		66 588 265,00	66 588 265,00		-2 725 490,22	
IV. Фінансування																		
Дефіцит (-) /профіцит (+)*					7 484 449 629,00	7 484 449 629,00		8 929 823 389,72	-7 605 966 776,00	-7 605 966 776,00		-295 713 156,86		-121 517 147,00	-121 517 147,00		8 634 110 232,86	
Дефіцит (-) /профіцит (+)**								8 939 823 389,72				-295 713 156,86					8 644 110 232,86	
Фінансування бюджету за типом кредитора																		
Внутрішнє фінансування*				**200000**				-8 929 823 389,72				295 713 156,86					-8 634 110 232,86	
Внутрішнє фінансування**				**200000**				-8 939 823 389,72				295 713 156,86					-8 644 110 232,86	
Фінансування за рахунок коштів державних фондів				**201000**														
Позики, одержані з державних фондів				201100														
Одержано позик				***201110***														
Погашено позик				***201120***														
Фінансування за рахунок позик банківських установ				**202000**								-39 571 323,77					-39 571 323,77	
Фінансування за рахунок позик Національного банку України				202100														
Одержано позик				***202110***														
Погашено позик				***202120***														
Фінансування за рахунок інших банків				202200								-39 571 323,77					-39 571 323,77	
Одержано позик				***202210***														
Погашено позик				***202220***								-39 571 323,77					-39 571 323,77	
Інше внутрішнє фінансування				**203000**														
Позики інших фінансових установ				203100														
Одержано позик				***203110***														
Погашено позик				***203120***														
Позики нефінансових державних підприємств				203200														
Одержано позик				***203210***														
Погашено позик				***203220***														
Позики нефінансового приватного сектора				203300														
Одержано позик				***203310***														
Погашено позик				***203320***														
Фінансування за рахунок коштів єдиного казначейського рахунку				203400														
Одержано				***203410***														
Повернено				***203420***														
Фінансування за рахунок випуску цінних паперів				203500														
Одержано позик				***203510***														
Погашено позик				***203520***														
Інше внутрішнє фінансування				203600														

1	2				3	4	5	6	7	8	9	10	11	12	13	14	15	16
Одержано позик				***203610***														
Погашено позик				***203620***														
Фінансування за рахунок залишків коштів на рахунках бюджетних установ*				**205000**				-906 546 094,43				-658 769 109,38					-1 565 315 203,81	
Фінансування за рахунок залишків коштів на рахунках бюджетних установ**				**205000**				-906 546 094,43				-658 769 109,38					-1 565 315 203,81	
На початок періоду				205100								464 961 670,73					464 961 670,73	
На кінець періоду				205200				906 546 094,43				1 120 403 346,12					2 026 949 440,55	
Інші розрахунки*				205300								-3 327 433,99					-3 327 433,99	
Інші розрахунки**				205300								-3 327 433,99					-3 327 433,99	
Курсова різниця*				***205310***														
Курсова різниця**				***205310***														
Передача коштів із загального до спеціального фонду бюджету*				***205330***														
Передача коштів із загального до спеціального фонду бюджету**				***205330***														
Інші розрахунки*				***205340***								-3 327 433,99					-3 327 433,99	
Інші розрахунки**				***205340***								-3 327 433,99					-3 327 433,99	
Зміни обсягів депозитів і цінних паперів, що використовуються для управління ліквідністю				**206000**														
Повернення бюджетних коштів з депозитів, надходження внаслідок продажу/ пред'явлення цінних паперів				206100														
Повернення бюджетних коштів з депозитів				***206110***														
Надходження внаслідок продажу / пред'явлення цінних паперів				***206120***														
Розміщення бюджетних коштів на депозитах, придбання цінних паперів				206200														
Розміщення бюджетних коштів на депозитах				***206210***														
Придбання цінних паперів				***206220***														
Коригування*				**207000**														
Коригування**				**207000**														
Фінансування за рахунок зміни залишків коштів бюджетів*				**208000**				-8 023 277 295,29				994 053 590,01					-7 029 223 705,28	
Фінансування за рахунок зміни залишків коштів бюджетів**				**208000**				-8 033 277 295,29				994 053 590,01					-7 039 223 705,28	
На початок періоду				208100				9 756 451 702,48				1 658 685 827,34					11 415 137 529,82	
На кінець періоду				208200				17 766 176 450,82				664 632 237,33					18 430 808 688,15	
Інші розрахунки*				208300				-13 552 546,95									-13 552 546,95	
Інші розрахунки**				208300				-23 552 546,95									-23 552 546,95	
Курсова різниця*				***208310***														
Курсова різниця**				***208310***														
Передача коштів із спеціального до загального фонду бюджету*				***208320***														
Передача коштів із спеціального до загального фонду бюджету**				***208320***														
Передача коштів із загального до спеціального фонду бюджету*				***208330***														
Передача коштів із загального до спеціального фонду бюджету**				***208330***														
Інші розрахунки*				***208340***				-13 552 546,95									-13 552 546,95	
Інші розрахунки**				***208340***				-23 552 546,95									-23 552 546,95	
Кошти, передані з місцевих бюджетів населених пунктів Донецької та Луганської областей, на території яких органи державної влади тимчасово не здійснюють своїх повноважень, до спеціального фонду відповідних обласних бюджетів*				***208350***														
Кошти, передані з місцевих бюджетів населених пунктів Донецької та Луганської областей, на території яких органи державної влади тимчасово не здійснюють своїх повноважень, до спеціального фонду відповідних обласних бюджетів**				***208350***														
Кошти, що передаються із загального фонду бюджету до бюджету розвитку (спеціального фонду)				208400														
Зміни обсягів товарно-матеріальних цінностей				**209000**														
На початок періоду				209100														
На кінець періоду				209200														

1	2				3	4	5	6	7	8	9	10	11	12	13	14	15	16
Зовнішнє фінансування				**300000**														
Позики, надані міжнародними організаціями економічного розвитку				**301000**														
Одержано позик				301100														
Погашено позик				301200														
Позики, надані органами управління іноземних держав				**302000**														
Одержано позик				302100														
Погашено позик				302200														
Позики, надані іноземними комерційними банками, іншими іноземними фінансовими				**303000**														
Одержано позик				303100														
Погашено позик				303200														
Фінансування за рахунок випуску цінних паперів				**304000**														
Одержано позик				304100														
Погашено позик				304200														
Інше зовнішнє фінансування				**305000**														
Одержано позик				305100														
Погашено позик				305200														
Зміни обсягів депозитів і цінних паперів, що використовуються для управління ліквідністю				**306000**														
Повернення бюджетних коштів з депозитів, надходження внаслідок продажу/пред'явлення цінних паперів				306100														
Розміщення бюджетних коштів на депозитах, придбання цінних паперів				306200														
Коригування				**307000**														
Разом коштів, отриманих з усіх джерел фінансування бюджету за типом кредитора *								-8 929 823 389,72				295 713 156,86					-8 634 110 232,86	
Разом коштів, отриманих з усіх джерел фінансування бюджету за типом кредитора **								-8 939 823 389,72				295 713 156,86					-8 644 110 232,86	
Фінансування бюджету за типом боргового зобов'язання																		
Фінансування за борговими операціями				**400000**					-634 172 008,00	-634 172 008,00		-39 571 323,77		-634 172 008,00	-634 172 008,00		-39 571 323,77	
Запозичення				**401000**														
Внутрішні запозичення				401100														
Довгострокові зобов'язання				***401101***														
Середньострокові зобов'язання				***401102***														
Короткострокові зобов'язання та векселі				***401103***														
Інші зобов'язання				***401104***														
Зовнішні запозичення				401200														
Довгострокові зобов'язання				***401201***														
Середньострокові зобов'язання				***401202***														
Короткострокові зобов'язання та векселі				***401203***														
Інші зобов'язання				***401204***														
Погашення				**402000**					-634 172 008,00	-634 172 008,00		-39 571 323,77		-634 172 008,00	-634 172 008,00		-39 571 323,77	
Внутрішні зобов'язання				402100					-296 672 008,00	-296 672 008,00		-39 571 323,77		-296 672 008,00	-296 672 008,00		-39 571 323,77	
Довгострокові зобов'язання				***402101***					-296 672 008,00	-296 672 008,00		-39 571 323,77		-296 672 008,00	-296 672 008,00		-39 571 323,77	
Середньострокові зобов'язання				***402102***														
Короткострокові зобов'язання та векселі				***402103***														
Інші зобов'язання				***402104***														
Зовнішні зобов'язання				402200					-337 500 000,00	-337 500 000,00				-337 500 000,00	-337 500 000,00			
Довгострокові зобов'язання				***402201***					-337 500 000,00	-337 500 000,00				-337 500 000,00	-337 500 000,00			
Середньострокові зобов'язання				***402202***														
Короткострокові зобов'язання та векселі				***402203***														
Інші зобов'язання				***402204***														
Коригування				**403000**														
Внутрішні зобов’язання				403100														
Зовнішні зобов’язання				403200														
Фінансування за активними операціями*				**600000**	-7 484 449 629,00	-7 484 449 629,00		-8 929 823 389,72	8 240 138 784,00	8 240 138 784,00		335 284 480,63		755 689 155,00	755 689 155,00		-8 594 538 909,09	

1	2				3	4	5	6	7	8	9	10	11	12	13	14	15	16
Фінансування за активними операціями**				**600000**				-8 939 823 389,72				335 284 480,63					-8 604 538 909,09	
Зміни обсягів депозитів і цінних паперів, що використовуються для управління ліквідністю				**601000**														
Повернення бюджетних коштів з депозитів, надходження внаслідок продажу/ пред'явлення цінних паперів				601100														
Повернення бюджетних коштів з депозитів				***601110***														
Надходження внаслідок продажу / пред'явлення цінних паперів				***601120***														
Розміщення бюджетних коштів на депозитах, придбання цінних паперів				601200														
Розміщення бюджетних коштів на депозитах				***601210***														
Придбання цінних паперів				***601220***														
Зміни обсягів бюджетних коштів*				**602000**	-7 484 449 629,00	-7 484 449 629,00		-8 929 823 389,72	8 240 138 784,00	8 240 138 784,00		335 284 480,63		755 689 155,00	755 689 155,00		-8 594 538 909,09	
Зміни обсягів бюджетних коштів**				**602000**				-8 939 823 389,72				335 284 480,63					-8 604 538 909,09	
На початок періоду				602100	409 008 892,00	409 008 892,00		9 756 451 702,48	346 680 263,00	346 680 263,00		2 123 647 498,07		755 689 155,00	755 689 155,00		11 880 099 200,55	
На кінець періоду				602200				18 672 722 545,25				1 785 035 583,45					20 457 758 128,70	
Інші розрахунки*				602300				-13 552 546,95				-3 327 433,99					-16 879 980,94	
Інші розрахунки**				602300				-23 552 546,95				-3 327 433,99					-26 879 980,94	
Курсова різниця*				***602301***														
Курсова різниця**				***602301***														
Передача коштів із спеціального до загального фонду бюджету*				***602302***														
Передача коштів із спеціального до загального фонду бюджету**				***602302***														
Передача коштів із загального до спеціального фонду бюджету*				***602303***														
Передача коштів із загального до спеціального фонду бюджету**				***602303***														
Інші розрахунки*				***602304***				-13 552 546,95				-3 327 433,99					-16 879 980,94	
Інші розрахунки**				***602304***				-23 552 546,95				-3 327 433,99					-26 879 980,94	
Кошти, передані з місцевих бюджетів населених пунктів Донецької та Луганської областей, на території яких органи державної влади тимчасово не здійснюють своїх повноважень, до спеціального фонду відповідних обласних бюджетів*				***602305***														
Кошти, передані з місцевих бюджетів населених пунктів Донецької та Луганської областей, на території яких органи державної влади тимчасово не здійснюють своїх повноважень, до спеціального фонду відповідних обласних бюджетів**				***602305***														
Кошти, що передаються із загального фонду бюджету до бюджету розвитку (спеціального фонду)				602400	-7 893 458 521,00	-7 893 458 521,00			7 893 458 521,00	7 893 458 521,00								
Фінансування за рахунок коштів єдиного казначейського рахунку				**603000**														
Зміни обсягів товарно-матеріальних цінностей				**604000**														
На початок періоду				604100														
На кінець періоду				604200														
Разом коштів, отриманих з усіх джерел фінансування бюджету за типом боргового зобов'язання*					-7 484 449 629,00	-7 484 449 629,00		-8 929 823 389,72	7 605 966 776,00	7 605 966 776,00		295 713 156,86		121 517 147,00	121 517 147,00		-8 634 110 232,86	

1	2				3	4	5	6	7	8	9	10	11	12	13	14	15	16
Разом коштів, отриманих з усіх джерел фінансування бюджету за типом боргового зобов'язання**								-8 939 823 389,72				295 713 156,86					-8 644 110 232,86	

Керівник органу Державної казначейської служби України *Інна ГОРБАЧУК*

Керівник структурного підрозділу органу
Державної казначейської служби України *Антоніна НЕДАВНЯ*

Підписано КЕП:
02030E94DD 21/04/2023 12:17:55 Недавня АГ
02030B3A55 21/04/2023 12:54:05 Горбачук ІВ
23040100000038925826