1.2.

УКРАЇНА

ВИКОНАВЧИЙ ОРГАН КИЇВСЬКОЇ МІСЬКОЇ РАДИ
(КИЇВСЬКА МІСЬКА ДЕРЖАВНА АДМІНІСТРАЦІЯ)

ДЕПАРТАМЕНТ ОХОРОНИ ЗДОРОВ'Я

вул. Прорізна, 19, м. Київ-01, 01001, тел. (044) 284-08-75, (044) 284-08-02,
тел .«гарячої» лінії (044) 278-41-91, e-mail: health@kyivcity.gov.ua , код ЄДРПОУ 02012906

__19/08/2021__ *№ 061-8962/04.03*_____

Департамент економіки та інвестицій виконавчого органу Київської міської ради (Київської міської державної адміністрації)

Департамент фінансів виконавчого органу Київської міської ради (Київської міської державної адміністрації)

Постійна комісія Київської міської ради з питань бюджету та соціально-економічного розвитку

Постійна комісія Київської міської ради з питань охорони здоров'я та соціального захисту

На виконання рішення Київської міської ради від 29 жовтня 2009 року № 520/2589 «Про Порядок розроблення, затвердження та виконання міських цільових програм у місті Києві» Департамент охорони здоров'я виконавчого органу Київської міської ради (Київської міської державної адміністрації) надає інформацію за І півріччя 2021 року про хід виконання завдань і заходів:

- Міської цільової програми «Здоров'я киян» на 2020−2022 роки;
- Міської цільової програми протидії епідемії ВІЛ-інфекції на 2017−2021 роки;
- Міської цільової програми протидії захворюванню на туберкульоз на 2017−2021 роки

Додаток на _____ арк.

Директор Валентина ГІНЗБУРГ

Ірина Тищенко 284 08 13

Інформація про виконання Міської цільової програми "Здоров'я киян" на 2020-2022 р.р.

за I півріччя 2021 року

1. Міська цільова програма "Здоров'я киян" на 2017-2019 р.р. зі змінами рішення КМР від 27.09.2018 №1526/5590

2. Департамент охорони здоров'я виконавчого органу Київської міської ради (Київської міської державної адміністрації)

Найменування заходу	Виконавці	Термін виконання	Планові обсяги фінансування, тис. грн.				Фактичні обсяги фінансування, тис. грн.				Інформація про виконання заходу	Причини невиконання
			Усього	у тому числі: державний бюджет	бюджет м.Києва	інші джерела	Усього	у тому числі: державний бюджет	бюджет м.Києва	інші джерела		
1	2	3	4	5	6	7	8	9	10	11	12	13
Завдання: Приведення закладів охорони здоров'я у реконструкція та капітальний ремонт закладів												
1.1.1.Реконструкція будівлі Київської міської клінічної лікарні №6 з розміщенням лікарні швидкої медичної допомоги "Правобережна" на проспекті космонавта Комарова, 3, у Солом'янському районі	Департамент охорони здоров'я, комунальне підприємство з питань будівництва житлових будинків «Житлоінвестбуд-УКБ»	2018- 2023	111 500,00	0,00	111 500,00	0,00	0,00	0,00	0,00	0,00	Не виконано	Роботи не виконувались. Згідно помісячного розподілу асигнувань фінансування передбачено з серпня 2021 року
1.1.2.Реконструкція будівель Київського міського перинатального центру - структурного підрозділу Київського міського центру репродуктивної та перинатальної медицини на просп. Героїв Сталінграда, 16, у Оболонському районі м.Києва	Департамент охорони здоров'я, КП «Інженерний центр»	2016- 2021	0,00	0,00	0,00	0,00	3 482,40	0,00	3 482,40	0,00	Частково виконано	Виконуються будівельні роботи, одночасно корегується проектна документація, очікується отримання експертного звіту на додаткові роботи . Проведення робіт передбачене рішеннями Київської міської ради від 24 грудня 2020 року № 23/23 , від 24 грудня 2020 року № 24/24 «Про бюджет міста Києва на 2021 рік», розпорядженнями виконавчого органу Київської міської ради (Київської міської державної адміністрації) від 28.01.2021 № 101 «Про Програму економічного і соціального розвитку м. Києва на 2021-2023 роки» - передбачено 201 000,0 тис. грн
1.1.3. Реконструкція будівлі Київського міського будинку дитини "Берізка" з прибудовою корпусу фізичної та реабілітаційної медицини на вул. Кубанської України (маршала Жукова), 4, в Деснянському районі	Департамент охорони здоров'я, КП «Інженерний центр»	2019 - 2021	0,00	0,00	0,00	0,00	2,02	0,00	2,02	0,00	Частково виконано	Вирішено питання оформлення земельної ділянки, виготовлено проектну документацію, знаходиться на розгляді експертної організації. Роботи проводяться згідно з рішеннями Київської міської ради від 24 грудня 2020 року № 23/23 , від 24 грудня 2020 року № 24/24 «Про бюджет міста Києва на 2021 рік», розпорядження виконавчого органу Київської міської ради (Київської міської державної адміністрації) від 28.01.2021 № 101 «Про Програму економічного і соціального розвитку м. Києва на 2021-2023 роки» - передбачено 4 000,0 тис.грн
1.1.4. Реконструкція з розширенням будівлі Центру термічних уражень реконструктивно-відновлювальної та пластичної хірургії КМКЛ № 2 на вул. Краківській, 13	Департамент охорони здоров'я, КП «Інженерний центр»	2019- 2025	70 000,00	0,00	70 000,0	0,00	0,00	0,00	0,00	0,00	Не виконано	Рішеннями Київської міської ради від 24 грудня 2020 року № 23/23 «Про Програму економічного і соціального розвитку м. Києва на 2021–2023 роки», від 24 грудня 2020 року № 24/24 «Про бюджет міста Києва на 2021 рік», розпорядження виконавчого органу Київської міської ради (Київської міської державної адміністрації) від 28.01.2021 № 101 «Про Програму економічного і соціального розвитку м. Києва на 2021-2023 роки» не передбачено асигнувань на 2021 рік
1.1.5. Реконструкція Київської міської туберкульозної лікарні № 2, селище Гостомель Київської області	Департамент охорони здоров'я, КП «Інженерний центр»	2019 - 2024	65 000,00	0,00	65 000,00	0,00	0,00	0,00	0,00	0,00	не виконано	Рішеннями Київської міської ради від 24 грудня 2020 року № 23/23 «Про Програму економічного і соціального розвитку м. Києва на 2021–2023 роки», від 24 грудня 2020 року № 24/24 «Про бюджет міста Києва на 2021 рік», розпорядження виконавчого органу Київської міської ради (Київської міської державної адміністрації) від 28.01.2021 № 101 «Про Програму економічного і соціального розвитку м. Києва на 2021-2023 роки» не передбачено асигнувань на 2021 рік
1.1.6. Реконструкція нежилих приміщень під амбулаторію лікарів сімейної медицини за адресою: Дарницький бульвар, 23	Департамент охорони здоров'я, КП «Інженерний центр»	2017- 2021	2 114,40	0,00	2 114,40	0,00	2,66	0,00	2,66	0,00	частково виконано	Скоригована проектна документація (не були враховані зовнішні інженерні мережі), знаходиться в експертизі. Рішеннями Київської міської ради від 24 грудня 2020 року № 23/23 «Про Програму економічного і соціального розвитку м. Києва на 2021–2023 роки», від 24 грудня 2020 року № 24/24 «Про бюджет міста Києва на 2021 рік», розпорядження виконавчого органу Київської міської ради (Київської міської державної адміністрації) від 28.01.2021 № 101 «Про Програму економічного і соціального розвитку м. Києва на 2021-2023 роки» - передбачено 6 000,0 тис.грн
1.1.7. Реконструкція приймального відділення та спеціалізованих відділень Олександрівської клінічної лікарні м.Києва, благоустрій території та протизсувні роботи на вул.Шовковичній, 39/1	КНП «Олександрівська клінічна лікарня м. Києва»	2010 - 2021	0,00	0,00	0,00	0,00	0,00	0,00	0,00	0,00	Не виконано	Фінансування в 2021 році не передбачено кошторисними асигнуваннями.
1.1.8. Реконструкція частини приміщень I-го поверху нежитлової будівлі під амбулаторію загальної практики сімейної медицини по вул. Райдужна, 23 літера А, у Дніпровському районі м.Києва	Департамент охорони здоров'я, КП «Інженерний центр»	2019- 2021	0,00	**0,00**	0,00	0,00	0,00	0,00	0,00	0,00	Не виконано	Завершено роботи в 2020 році
1.1.9. Реконструкція будівлі на поспекті Свободи, 22-А під відділення №7 Комунального некомерційного підприємства "Центр екстреної медичної допомоги та медицини катастроф міста Києва"	Департамент охорони здоров'я, КП «Інженерний центр»	2019- 2021	22 500,00	0,00	22 500,00	0,00	1 506,98	0,00	1 506,98	0,00	частково виконано	Визначено підрядну організацію, виконуються будівельні роботи. Рішеннями Київської міської ради від 24 грудня 2020 року № 23/23 «Про Програму економічного і соціального розвитку м. Києва на 2021–2023 роки», від 24 грудня 2020 року № 24/24 «Про бюджет міста Києва на 2021 рік», розпорядження виконавчого органу Київської міської ради (Київської міської державної адміністрації) від 28.01.2021 № 101 «Про Програму економічного і соціального розвитку м. Києва на 2021-2023 роки» - передбачено 30 000,0 тис. грн

1.1.10. Реконструкція будівлі відділення екстреної (швидкої) медичної допомоги 12 на вул.Джеймса Мейса, 3, у Солом'янському районі	Департамент охорони здоров'я, КП «Інженерний центр»	2019- 2021	26 210,00	0,00	26 210,00	0,00	0,00	0,00	0,00	0,00	не виконано	Рішеннями Київської міської ради від 24 грудня 2020 року № 23/23 «Про Програму економічного і соціального розвитку м. Києва на 2021–2023 роки», від 24 грудня 2020 року № 24/24 «Про бюджет міста Києва на 2021 рік», розпорядження виконавчого органу Київської міської ради (Київської міської державної адміністрації) від 28.01.2021 № 101 «Про Програму економічного і соціального розвитку м. Києва на 2021-2023 роки» не передбачено асигнувань на 2021 рік
1.1.11. Реконструкція приміщень захисної споруди № 101401 (модернізація по відведенню підземних вод) (вул. Бориспільська, 30А)	Дарницька районна в місті Києві державна адміністрація	2017-2020	0,00	0,00	0,00	0,00	3 000,00	0,00	3 000,00	0,00	частково виконано	Роботи по благоустрою виконані у повному обсязі. Рішеннями Київської міської ради від 24 грудня 2020 року № 23/23 «Про Програму економічного і соціального розвитку м. Києва на 2021–2023 роки», від 24 грудня 2020 року № 24/24 «Про бюджет міста Києва на 2021 рік», розпорядження виконавчого органу Київської міської ради (Київської міської державної адміністрації) від 28.01.2021 № 101 «Про Програму економічного і соціального розвитку м. Києва на 2021-2023 роки» - передбачено 3 000,0 тис. грн
1.1.12. Реконструкція амбулаторії лікарів сімейної медицини з прибудовою центру первинної медико-санітарної допомоги на вул. Гмирі,8, у Дарницькому районі м.Києва	Дарницька районна в місті Києві державна адміністрація	2013- 2022	32 000,00	0,00	32 000,00	0,00	15 134,00	0,00	15 134,00	0,00	частково виконано	Продовжується виконання робіт згідно графіку (покрівля, фасадні роботи, оздоблювальні, роботи з улаштування інженерних мереж). Виконанно коригування проекту. Укладено договір на виконання будівельних робіт. Рішеннями Київської міської ради від 24 грудня 2020 року № 23/23 «Про Програму економічного і соціального розвитку м. Києва на 2021–2023 роки», від 24 грудня 2020 року № 24/24 «Про бюджет міста Києва на 2021 рік», розпорядження виконавчого органу Київської міської ради (Київської міської державної адміністрації) від 28.01.2021 № 101 «Про Програму економічного і соціального розвитку м. Києва на 2021-2023 роки» - передбачено 53 470,50 тис. грн
1.1.13. Рекогиструкція басейну КНП "Центр первинної медико-санітарної допомоги №2", вул. Василя Кучера, 5	Святошинська районна в місті Києві державна адміністрація	2018 - 2020	0,00	0,00	0,00	0,00	0,00	0,00	0,00	0,00	Не виконано	об'єкт завершено у 2020 році
1.1.14. Реконструкція нежитлових приміщень на першому поверсі будівлі на бульв. Леоніда Бикова, 7-а, у Деснянському районі м. Києва для влаштування амбулаторії лікарів сімейної медицини	Деснянська районна в місті Києві державна адміністрація	2018 - 2021	3 597,40	0,00	3 597,40	0,00	0,00	0,00	0,00	0,00	Не виконано	об'єкт завершено у 2020 році
1.1.15. Реконструкція покрівлі та утеплення фасаду Центральної районної дитячої поліклініки на вул. Північній, 4а	Оболонська районна в місті Києві державна адміністрація	2013-2020	0,00	0,00	0,00	0,00	0,00	0,00	0,00	0,00	Не виконано	об'єкт завершено у 2020 році
1.1.16. Реконструкція будівель з добудовою додаткового корпусу для розміщення Центру нейрореабілітації учасників АТО Київської міської клінічної лікарні №11 Дніпровського району м. Києва на вул. Рогозівській, 6,	Департамент охорони здоров'я, КП «Інженерний центр»	2019 - 2022	20 000,00	0,00	20 000,0	0,00	0,00	0,00	0,00	0,00	не виконано	Визначена будівельна організація, виконуються підготовчі роботи, але роботи стримуються фінансування передбачено з грудня 2021 р. Рішеннями Київської міської ради від 24 грудня 2020 року № 23/23 «Про Програму економічного і соціального розвитку м. Києва на 2021–2023 роки», від 24 грудня 2020 року № 24/24 «Про бюджет міста Києва на 2021 рік», розпорядження виконавчого органу Київської міської ради (Київської міської державної адміністрації) від 28.01.2021 № 101 «Про Програму економічного і соціального розвитку м. Києва на 2021-2023 роки» - передбачено 10 000,0 тис. грн
1.1.17. Реконструкція нежитлових приміщень на першому поверсі будівлі на вул. Будищанська, 3, у Деснянському районі міста Києва для влаштування амбулаторії лікарів сімейної медицини	Деснянська районна в місті Києві державна адміністрація	2018 - 2021	300,00	0,00	300,00	0,00	0,00	0,00	0,00	0,00	частково виконано	Проведено інвентаризацію обладнання, визначений перелік для додаткової закупівлі необхідного обладнання. Рішеннями Київської міської ради від 24 грудня 2020 року № 23/23 «Про Програму економічного і соціального розвитку м. Києва на 2021–2023 роки», від 24 грудня 2020 року № 24/24 «Про бюджет міста Києва на 2021 рік», розпорядження виконавчого органу Київської міської ради (Київської міської державної адміністрації) від 28.01.2021 № 101 «Про Програму економічного і соціального розвитку м. Києва на 2021-2023 роки» - передбачено 800,0 тис. грн
1.1.18. Реставрація будівлі з пристосуванням КНП "ЦПМСД" Печерського району м.Києва за адресою: вул. Мазепи Івана, 2	КНП "ЦПМСД" Печерського району м.Києва	2020 - 2021	25 000,00	0,00	25 000,00	0,00	0,00	0,00	0,00	0,00	не виконано	Об'єкт в процесі передання функцій замовника. Рішеннями Київської міської ради від 24 грудня 2020 року № 23/23 «Про Програму економічного і соціального розвитку м. Києва на 2021–2023 роки», від 24 грудня 2020 року № 24/24 «Про бюджет міста Києва на 2021 рік», розпорядження виконавчого органу Київської міської ради (Київської міської державної адміністрації) від 28.01.2021 № 101 «Про Програму економічного і соціального розвитку м. Києва на 2021-2023 роки» - передбачено 23 209,60 тис. грн
1.1.19. Проведення капітальних ремонтів в ЗОЗ	Департамент охорони здоров'я, заклади охорони здоров'я	2020 - 2022	807 061,61	0,00	807 061,61	0,00	32 905,85	0,00	32 905,85	0,00	частково виконано	По об'єктам реконструкції, реставрації, будівництву, а також по капітальним ремонтам відбувалася підготовка технічної документації та проходження закупівлі через систему електронних публічних закупівель «PROZORRO», роботи будуть розпочаті після закінчення терміну оскарження і підписання договорів. Роботи виконуються відповідно до графіку.
1.1.20. Закупівля обладнання для ЗОЗ	Департамент охорони здоров'я, заклади	2020 - 2022	736 004,60	0,00	736 004,60	0,00	1 719,41	0,00	1 719,41	0,00	частково виконано	Продовжується проведення закупівель обладнання закладами охорони здоров'я.
Будівництво нових закладів охорона здоров'я їх												
1.1.21. Будівництво багатопрофільної лікарні на території житлового масиву "Троєщина" на перретині вулиць М.Закревського та Милославської у Деснянському районі	Департамент охорони здоров'я, КП «Інженерний центр»	2019 - 2024	60 000,00	0,00	60 000,00	0,00	0,00	0,00	0,00	0,00	не виконано	Згідно помісячного розподілу асигнувань фінансування передбачено з жовтня 2021 року. Завершується підготовка процедури закупівлі проектних робіт. Рішеннями Київської міської ради від 24 грудня 2020 року № 23/23 «Про Програму економічного і соціального розвитку м. Києва на 2021–2023 роки», від 24 грудня 2020 року № 24/24 «Про бюджет міста Києва на 2021 рік», розпорядження виконавчого органу Київської міської ради (Київської міської державної адміністрації) від 28.01.2021 № 101 «Про Програму економічного і соціального розвитку м. Києва на 2021-2023 роки» - передбачено 10 000,0 тис. грн
1.1.22. Будівництво амбулаторії загальної лікарської практики сімейної медицини по вул. Завальній, 1-В у Дарницькому районі м.Києва	Дарницька районна в місті Києві державна адміністрація	2011-2020	0,00	0,00	0,0	0,00	0,00	0,00	0,00	0,00	Не виконано	об'єкт завершено у 2020 році

ВСЬОГО ЗА ЗАВДАННЯМ: у тому числі кількість заходів: - запланованих 17 - виконаних 11												
Завдання: Підтримка киян, які потребують додаткової												
Розвиток первинної медико-санітарної допомоги												
1.1. Забезпечення витратними матеріалами для скринінгу населення з метою ранньої діагностики цукрового діабету	Департамент охорони здоров'я	2020 - 2022	3 428,79	0,00	3 428,79	0,00	0,00	0,00	0,00	0,00	Виконано	Скринінг пацієнтів з метою ранньої діагностики цукрового діабету на теперішній час здійснюється за рахунок закупівлі 2019 року. Залишок витратних матеріалів станом на 01.01.2021 склав 248,94 тис. грн і зумовлений зменшенням кількості звернень населення за медичною допомогою у зв'язку з пандемією COVID – 19. Протягом 2 кварталу 2021 року використано 111 610 тест-систем. Оголошені торги на 384,9 тис. грн (подання пропозицій до 19.07.2021).
1.2. Забезпечення витратними матеріалами для скринінгу населення для визначення рівня холестерину	Департамент охорони здоров'я	2020 - 2022	11 790,04	0,00	11 790,04	0,00	0,00	0,00	0,00	0,00	Виконано	Скринінг населення з метою визначення рівня холестерину на теперішній час здійснюється за рахунок закупівлі 2020 року. Залишок витратних матеріалів станом на 01.01.2021 склав 1 816,44 тис. грн і зумовлений зменшенням кількості звернень населення за медичною допомогою у зв'язку з пандемією COVID-19. Протягом 2 кварталу 2021 року використано 183000 тест-систем. Оголошені торги на 4 515,3 тис. грн (подання пропозицій до 19.07.2021).
1.3. Забезпечення витратними матеріалами для скринінгу населення для виявлення колоректального раку (тест на приховану кров в калі)	Департамент охорони здоров'я	2020 - 2022	1 283,63	0,00	1 283,63	0,00	0,00	0,00	0,00	0,00	Виконано	Скринінг населення для виявлення колоректального раку на теперішній час здійснюється за рахунок закупівлі 2020 року. Залишок тестів станом на 01.01.2021 склав 349,88 тис. грн і
1.4. Забезпечення дитячим харчуванням дітей перших двох років життя із малозабезпечених сімей в порядку, визначеному чинним законодавством	Департамент охорони здоров'я; заклади, що надають первинну медичну допомогу	2020 - 2022	3 293,86	0,00	3 293,86	0,00	472,07	0,00	472,07	0,00	Виконано	Забезпечено дитячим харчуванням 88 дітей перших двох років життя із малозабезпечених сімей. Забезпечення харчуванням здійснюється відповідно до поданих документів (довідка про статус малозабезпеченої сім"ї від Управління праці та соц захисту).
1.5. Відшкодування витрат закладам охорони здоровя первинного рівня надання медичної допомоги на виплату та доставку працівникам пенсій, призначених на пільгових умовах	Департамент охорони здоров'я; заклади, що надають первинну медичну допомогу	2020 - 2022										Виконання п.1.5. з 2021 року не передбачено, захід враховано в п. 3.2. завдання " Створення належних організаційних умов для функціонування єдиного медичного простору" (рішення КМР від 11.02.2021 № 11/52)
2. Зменшення поширеності інфекційних хвороб												
2.1. Забезпечення зниження рівня захворюваності груп епідемічного ризику на гепатит В шляхом проведення щеплень	Департамент охорони здоров'я	2020 - 2022	3 545,64	0,00	3 545,64	0,00	0,00	0,00	0,00	0,00	Виконано	Вакцинація медичних працівників від гепатиту В проводилася за рахунок закупівлі 2020 року. Залишок вакцини станом на 01.01.2021 склав 2 077,65 тис. грн. Протягом 2 кварталу 2021 року щеплено 2910 медичних працівників вакциною від гепатиту В. Оприлюднено в системі «Київаудит» на 420,291 тис. грн.
2.2. Забезпечення проведення передсезонної імунопрофілактики грипу в групах епідемічного ризику (в тому числі дітей з будинків дитини, медичних працівників закладів охорони здоров'я)	Департамент охорони здоров'я	2020 - 2022	1 772,42	0,00	1 772,42	0,00	0,00	0,00	0,00	0,00	Виконано	Провакциновано 1581 медичних працівників вакциною від грипу, отриманою від МОЗ України в якості гуманітарної допомоги у 2021 році (90,53 тис. грн). Організаційні заходи щодо закупівлі вакцини від грипу у 2021 році
2.3. Забезпечення закупівлі туберкуліну з метою своєчасної діагностики для лікувально-профілактичних закладів педіатричної мережі	Департамент охорони здоров'я	2020 - 2022	8 259,92	0,00	8 259,92	0,00	0,00	0,00	0,00	0,00	Виконано	Туберкулінодіагностика дітей на теперішній час проводиться за рахунок закупівлі 2020 року. Залишок туберкуліну станом на 01.01.2021 склав 4 881,9 тис. грн. Протягом 2 кварталу 2021 року проведено туберкулінодіагностику 23 634 дітям групи ризику. Оприлюднено в системі «Київаудит» на 6 355,94 тис. грн.
Розвиток вторинної (спеціалізованої) медичної допомоги												
1.Консультативно-діагностичні центри												
1.1. Профілактика вроджених аномалій. Забезпечення фолієвою кислотою вагітних жінок в перший триместр вагітності	Департамент охорони здоров'я	2020 - 2022	1 032,00	0,00	1 032,00	0,00	0,00	0,00	0,00	0,00	Виконано	Забезпечення вагітних жінок фолієвою кислотою здійснювалося за рахунок закупівлі 2019 року. У 2020 році закупівля не проводилася у зв'язку із наявністю залишків. Залишок фолієвої кислоти станом на 01.01.2021 склав 39,2 тис. грн.
1.2. Забезпечення витратними матеріалами для проведення скринінгових обстежень дітей та вагітних жінок з метою визначення тіреоїдного статусу	Департамент охорони здоров'я	2020 - 2022	6 527,81	0,00	6 527,81	0,00	0,00	0,00	0,00	0,00	Не виконано	У І кварталі 2021 року обстеження дітей та вагітних жінок з метою визначення тіреоїдного статусу не проводився з причини переведення клінічних лікарень, в лабораторіях яких планувалося проведення цих досліджень, в режим роботи з хворими на COVID-19. Крім того, в разі зросло навантаження на лабораторію Ендокринологічного центру, який в умовах пандемії здійснює ургентну госпіталізацію хворих терапевтичного профілю, що потребує невідкладної діагностики, в тому числі лабораторної. У 2021 році обстеження будуть здійснюватися в лабораторіях консультативно-діагностичних центрів.
2. Розвиток ендокринологічної допомоги												
2.1. Цукровий діабет												
2.1.1. Забезпечення тест-смужками хворих на цукровий діабет для контролю рівня глюкози у крові	Департамент охорони здоров'я	2020 - 2022	28 710,82	2 292,44	26 418,38	0,00	0,00	0,00	0,00	0,00	Виконано	Забезпечення дорослих пацієнтів (2 дослідження на добу) здійснювалося за рахунок централізованих поставок МОЗ України (станом на 01.01.2021 залишок тест-смужок для контролю рівня глюкози в крові склав 233,97 тис. грн) та закупівель 2020 року за програмою «Здоров'я киян» (залишок – 5 940,0 тис. грн). В реєстрі хворих на інсулінозалежний діабет перебуває 1100 дітей та 40 вагітних. Всі забезпечені тест-смужками із розрахунку 4 дослідження на добу (діти та вагітні) за рахунок централізованих поставок МОЗ у 2021 році за кошти державного бюджету 2020 року. Оприлюднено в системі «Київаудит» на 2 870,55 тис грн.

2.1.2. Забезпечення хворих на цукровий діабет інсулінами в порядку, визначеному Кабінетом Міністрів України	Департамент охорони здоров'я	2020 - 2022	58 470,19	0,00	58 470,19	0,00	20 260,28	0,00	20 260,28	0,00	Виконано	Також, забезпечення інсулінами хворих на цукровий діабет здійснювалось за рахунок субвенції державного бюджету. Всього на виконання заходу освоєно 81 832,28 тис. грн, з них коштів міського бюджету на суму 20 260,28 тис. грн, коштів державного бюджету – 61 572,0 тис. грн. (план – 61 572,0 тис. грн). Забезпечення хворих на цукровий діабет препаратами інсуліну здійснювалося шляхом реімбурсації. Всі (100 %) інсулінозалежні хворі м. Києва впродовж І півріччя 2021 року були забезпечені необхідним лікуванням в повному обсязі, що дозволило стабілізувати їх стан здоров'я, запобігти розвитку ускладнень основного захворювання.
2.1.3. Забезпечення витратними матеріалами до експрес - аналізаторів для вимірювання глікованого гемоглобіну	Департамент охорони здоров'я	2020 - 2022	7 340,30	0,00	7 340,30	0,00	1 835,51	0,00	1 835,51	0,00	Виконано	Обстеження дітей проводилося в КНП «Дитяча клінічна лікарня №6 шевченківського району м. Києва». Протягом І півріччя 2021 року обстежено 250 дітей. Дорослих за звітний період обстежено 18 000 осіб. На 1835,5 тис. грн укладено договір
2.1.4. Забезпечення приладами для постійної інфузії інсуліну (інсуліновими помпами) пацієнтів з лабільним перебігом цукрового діабету	Департамент охорони здоров'я	2020 - 2022	5 837,70	0,00	5 837,70	0,00	0,00	0,00	0,00	0,00	Виконано	Загальна кількість осіб, хворих на цукровий діабет І типу, які потребують інфузії інсуліну за допомогою інсулінової помпи, складає 497 осіб, з них 350 дітей. У 2020 році закуплено помпи для 245 пацієнтів (41дорослий та 204 дитини). Крім того, 165 дітей вже забезпечені ними за рахунок закупівель 2019 року. У 2021 році забезпечення помпами проводиться за рахунок закупівель і залишків 2020 року. Залишок інсулінових помп станом на 01.01.2021 склав 150 одиниць (7 063,39 тис. грн). За І півріччя 2021 року інсулінові помпи були встановлені 130 дітям та 20 дорослим.
2.1.5. Забезпечення пацієнтів з лабільним перебігом цукрового діабету комплектами витратних матеріалів до приладів для постійної інфузії інсуліну (інсулінових помп)	Департамент охорони здоров'я	2020 - 2022	22 151,03	0,00	22 151,03	0,00	0,00	0,00	0,00	0,00	Виконано	Забезпечення витратними матеріалами здійснюється за рахунок закупівлі 2020 року. Станом на 01.01.2021 залишок витратних матеріалів до інсулінових помп становив 8 498,35 тис. грн. Протягом І півріччя 2021 року витратними матеріалами було забезпечено 295 дітей та 26 дорослих.
2.1.6. Забезпечення дітей, хворих на цукровий діабет, препаратами глюкагону для невідкладної терапії гіпоглікемій	Департамент охорони здоров'я	2020 - 2022	852,00	0,00	852,00	0,00	0,00	0,00	0,00	0,00	Виконано	Забезпечення дітей препаратами глюкагону здійснюється за рахунок закупівлі 2020 року, залишок яких станом на 01.01.2021 склав 217,08 тис. грн. Станом на 01.04.2021 на диспансерному обліку перебувало 1130 дітей, хворих на цукровий діабет. Всі вони (100%) забезпечені препаратами глюкагону, який при гіпоглікемічних станах дитині вводять батьки, що попереджає розвиток важких гіпоклікемічних ком та нівелює необхідність госпіталізації дитини до стаціонару.
3. Розвиток нефрологічної допомоги												
3.1. Забезпечення лікарськими засобаи, медичними виробами та витратними матеріалами пацієнтів у до-, трансплантаційний та післяопераційний період з трансплантації нирки та солідних органів та інших хворих, які потребують імуносупресивної терапії	Департамент охорони здоров'я, КНП «Київський міський центр нефрології та діалізу»	2020 - 2022	72 705,53	11 398,24	61 307,29	0,00	10 983,18	0,00	10 983,18	0,00	Виконано	Протягом І півріччя 2021 року імуносупресивні лікарські засоби отримали 240 пацієнтів, що дозволило забезпечити функціонування трансплантованого органу та запобігти його відторгненню. Забезпечення пацієнтів здійснювалося за рахунок закупівлі в 2020 - 2021 років по програмі «Здоров'я киян» та централізованих поставок МОЗ України за попередні роки. Станом на 01.01.2021 залишок імуносупресивних препаратів по міському бюджету склав 622,09 тис. грн, по державному бюджету – 7 049,52 тис. грн. Також, впродовж І півріччя 2021 року згідно з 20 % угодами закуплено лікарських засобів на суму 195,1 тис. грн, у централізованому порядку отримано від МОЗ України на суму 357,5 тис. грн. Укладено договори на 16 456,9 тис. грн; оголошено торги на 21 795,2 тис. грн.
3.2. Забезпечення закупівлі медичних послуг з трансплатанційного моніторингу у до-, транспланта́ційний та післяопераційний період трансплантації нирки та солідних органів та інших хворих, які потребують імуносупресивної терапії	Департамент охорони здоров'я, КНП «Київський міський центр нефрології та діалізу»	2020 - 2022	1 079,30	0,00	1 079,30	0,00	64,50	0,00	64,50	0,00	Виконано	Протягом І півріччя 2021 року 712 пацієнтів пройшли процедуру моніторингу. Це дозволило визначити концентрацію лікарського засобу в крові та вчасно провести корекцію лікування у разі необхідності з метою підтримки функціонування трансплантованого органу. Пацієнти були забезпечені необхідним обстеженням за рахунок пролонгації договору закупівлі 2020 року та з квітня 2021 року в умовах КНП «Київський міський центр нефрології та діалізу».
3.3. Забезпечення закупівлі лікарських засобів, виробів медичного призначення, витратних матеріалів, необхідних для проведення екстракорпоральних методів лікування (гемодіалізу, гемофільтрації, перитонеального діалізу та інш.) у дітей та дорослих	Департамент охорони здоров'я, КНП «Київський міський центр нефрології та діалізу»	2020 - 2022	187 538,90	22 433,82	165 105,08	0,00	31 368,89	0,00	31 368,89	0,00	Виконано	За І півріччя 2021 року методами замісної ниркової терапії проліковано 1105 пацієнтів (930 – методом гемодіалізу, 175 – перитонеального діалізу). Всі пацієнти 100% були забезпечені витратними матеріалами для проведення зазначеного лікування за рахунок закупівлі в 2020 року по програмі «Здоров'я киян» та централізованих поставок МОЗ України за попередні роки (І півріччя 2021 – 2 469,4 тис. грн). Це дозволило продовжити тривалість життя пацієнтів з термінальною хворобою нирок та покращити його якість. Залишок витратних матеріалів для проведення екстракорпоральних методів лікування станом на 01.01.2021 по міському бюджету склав 91 278, 21 тис. грн, по державному бюджету – 14 016,55 тис. грн. Укладено договори на 162 986,8 тис. грн. Оприлюднено в системі «Київаудит» на 1 897,3 тис. грн.
3.4. Забезпечення закупівлі лікарських засобів, виробів медичного призначення, витратних матеріалів, необхідних для проведення екстракорпоральних методів лікування (плазмоферезу, плазмосорбції, плазмообміну, цитоферезу, гемоперфузії та інших) у дітей та дорослих	Департамент охорони здоров'я, КНП «Київський міський центр нефрології та діалізу»	2020 - 2022	5 574,36	0,00	5 574,36	0,00	1 763,25	0,00	1 763,25	0,00	Виконано	За І півріччя 2021 року проліковано методом замісної ниркової терапії 73 пацієнти. Забезпечення пацієнтів здійснювалося за рахунок закупівлі 2020 року по програмі «Здоров'я киян». Залишок витратних матеріалів станом на 01.01.2021 склав 967,06 тис. грн. На 5520,9 тис. грн укладено договори.
3.5. Забезпечення закупівлі лікарських засобів для лікування анемії (еритропоетини, препарати заліза) у пацієнтів із захворюваннями нирок	Департамент охорони здоров'я, КНП «Київський міський центр нефрології та діалізу»	2020 - 2022	26 022,40	0,00	26 022,40	0,00	6 000,68	0,00	6 000,68	0,00	Виконано	За І півріччя 2021 року проліковано 856 пацієнтів з низькими показниками гемоглобіну. Забезпечення пацієнтів здійснювалося за рахунок закупівлі в 2020 року по програмі «Здоров'я киян». Залишок лікарських засобів для лікування анемії станом на 01.01.2021 склав 7 915,82 тис. грн. Укладено договір на 6 000,7 тис. грн 09.06.2021 №14; оголошені торги на 19 743,0 тис. грн

3.6. Забезпечення закупівлі препаратів для корекції порушень фосфорно-кальцієвого обміну, вторинного гіперпаратиреозу для пацієнтів із захворюваннями нирок	Департамент охорони здоров'я, КНП «Київський міський центр нефрології та діалізу»	2020 - 2022	32 549,40	0,00	32 549,40	0,00	2 998,40	0,00	2 998,40	0,00	Виконано	За І півріччя 2021 року проліковано 694 пацієнти з порушенням фосфорно-кальцієвого обміну, що дозволило мінімізувало ризики патологічних переломів у цих хворих. Забезпечення пацієнтів здійснювалося за рахунок закупівлі в 2020 року по програмі «Здоров'я киян». Залишок лікарських засобів станом на 01.01.2021 склав 20 457,45 тис. грн. Укладено договір на 2 998,4 тис. грн; оголошені торги на 28 453,0 тис. грн.
3.7.Забезпечення закупівлі медикаментів, засобів медичного призначення та витратних матеріалів, необхідних для проведення екстракорпоральних методів лікування у дітей та дорослих (гепарин, в тому числі низькомолекулярні, антисептики для рук та шкіри, вакцини проти гепатиту В та інше)	Департамент охорони здоров'я, КНП «Київський міський центр нефрології та діалізу»	2020 -2022	11 527,68	0,00	11 527,68	0,00	4 163,81	0,00	4 163,81	0,00	Виконано	За І півріччя 2021 року 1223 пацієнти були забезпечені антикоагулянтами, що дозволило уникнути розвитку ускладнень. Залишок лікарських засобів станом на 01.01.2021 склав 1 267,89 тис. грн. Укладено договір на 4 163,8 тис. грн; оголошені торги на 5 663,7 тис. грн.
3.8. Забезпечення закупівлі лабораторних реактивів для обстеження пацієнтів із захворюваннями нирок, пацієнтів до- та після трансплантації солідних органів і тканин, у тому числі реактивів для верифікації морфологічних змін в нирках після пункційної біопсії та хворих, які отримують екстракорпоральні методи лікування	Департамент охорони здоров'я, КНП «Київський міський центр нефрології та діалізу»	2020 - 2022	14 458,24	0,00	14 458,24	0,00	0,00	0,00	0,00	0,00	Виконано	За І півріччя 2021 року проведені дослідження 2100 пацієнтам за рахунок коштів КНП «Київський міський центр нефрології та діалізу». Проводиться організаційна робота щодо оголошення тендеру на закупівлю
3.9. Забезпечення закупівлі харчових продуктів для спеціальних медичних цілей, призначених для дієтичного харчування дітей віком від 4 років та дорослих при хронічній хворобі нирок, які лікуються методами замісної ниркової терапії			15 118,10	0,00	15 118,10	0,00	0,00	0,00	0,00	0,00	Виконано	За І півріччя 2021 року забезпечено 575 пацієнтів харчовими продуктами для спеціальних медичних цілей, за рахунок коштів КНП «Київський міський центр нефрології та діалізу». Оголошені торги на 2 274,8 тис. грн.
4. Розвиток неврологічної допомоги												
4.1. Розсіяний склероз												
4.1. 1. Забезпечення проведення лікування хворим на розсіяний склероз	Департамент охорони здоров'я, КНП «Київська міська клінічна лікарня № 4»	2020 - 2022	61 211,60	7 526,42	53 685,18	0,00	0,00	0,00	0,00	0,00	Виконано	Забезпечення лікарськими засобами пацієнтів з розсіяним склерозом здійснювалося за рахунок закупівлі 2020 року по програмі «Здоров'я киян» та централізованих закупівель МОЗ України (обсяг надходжень у І півріччі 2021 – 16 423,58 тис. грн). Залишок лікарських засобів станом на 01.01.2021 по міському бюджету склав 22 044,61 тис. грн, по державному – 2 867,71 тис. грн. Наявність залишків зумовлена призупиненням планової госпіталізації та зменшенням кількості звернень пацієнтів за медичною допомогою в умовах пандемії COVID-19. У І півріччі 2021 року проліковано 850 пацієнтів. Оголошені торги на 53 658,7 тис. грн
4.2. Медична допомога дітям з ДЦП												
4.2.1. Закупівля медикаментів для дітей, хворих на церебральний параліч (Ботулінічний токсин типу А)	Департамент охорони здоров'я, КНП «Київська міська дитяча клінічна лікарня № 1»	2020 - 2022	1 390,00	934,72	455,28	0,00	0,00	0,00	0,00	0,00	Виконано	Забезпечення пацієнтів здійснювалося за рахунок централізованих закупівель МОЗ України за попередні роки, що були отримані у 2020 році. Залишок лікарських засобів станом на 01.01.2021 становив 167,66 тис. грн. Під наглядом фахівців закладів охорони здоров'я перебуває 1340 дітей з діагнозом ДЦП. Медикаментозного лікування потребують 120 дітей. Впродовж І півріччя 2021 року в умовах КНП «КМДКЛ №1» було проліковано 60 дітей.
4.3. Медична допомога дітям, хворим на епілепсію												
4.3.1. Закупівля медикаментів для дітей, хворих на епілепсію	Департамент охорони здоров'я, КНП «Київська міська дитяча клінічна лікарня № 1»	2020 - 2022	2 800,00	0,00	2 800,00	0,00	0,00	0,00	0,00	0,00	Виконано	Медикаментозне забезпечення дітей здійснювалося за рахунок залишків закупівлі 2020 року по програмі «Здоров'я киян». Залишок лікарських засобів станом на 01.01.2021 склав 239,82 тис. грн. На обліку в закладах охорони здоров'я перебуває 1 350 дітей хворих на епілепсію, з них 721 дитина з перебігом захворювання, що потребує специфічного лікування. Всі вони отримали необхідне лікування у І півріччі 2021 року. Це призвело до мінімізації випадків виникнення приступів, розвитку нервово-психічних і соматичних розладів у пацієнтів, забезпечило їх соціальну адаптацію. Укладено договір на 2 048,5 тис. грн; на 310,3 тис. грн укладення договору з 10.07.2021
5. Онкологічна служба												
5.1.Забезпечення Київського міського клінічного онкологічного центру лікарськими засобами та препаратами супроводу для лікування онкологічних хворих	Департамент охорони здоров'я, КНП «Київський міський клінічний онкологічний центр»	2020-2022	323 450,00	120 125,62	203 324,38	0,00	0,00	0,00	0,00	0,00	Виконано	Забезпечення пацієнтів з онкологічними захворюваннями здійснювалося за рахунок закупівлі 2020 року по програмі «Здоров'я киян» та централізованих закупівель МОЗ України (отримано у І півр. 2021 – 17 287,35 тис. грн). Залишок лікарських засобів станом на 01.01.2021 по міському бюджету склав 212 746,04 тис. грн, по державному – 24 311,35 тис. грн. Протягом І півріччя 2021 року хіміотерапевтичне лікування отримали 2 960 онкологічних хворих. Проведення хіміотерапевтичного лікування із дотриманням режимів та термінів проведення терапії призвело до покращення віддалених результатів лікування, зокрема збільшення тривалості життя онкологічних хворих. Оголошено торги на 200 537,2 тис. грн; оприлюднено в системі «Київаудит» на 2 827,7 тис. грн.
5.2. Забезпечення Київського міського клінічного онкологічного центру радіофармацевтичними препаратами, джерелами іонізуючого випромінювання, радіоізотопами	Департамент охорони здоров'я, КНП «Київський міський клінічний онкологічний	2020 -2022	3 640,02	0,00	3 640,02	0,00	0,00	0,00	0,00	0,00	Частково виконано	Медичне забезпечення здійснювалось за рахунок закупівель 2020 року.
5.3. Забезпечення Київського міського клінічного онкологічного центру комплектами систем для проведення внутрішньочеревної хіміогіпертермічної перфузії	Департамент охорони здоров'я, КНП «Київський міський клінічний онкологічний	2020 - 2022	4 591,80	0,00	4 591,80	0,00	0,00	0,00	0,00	0,00	Не виконано	Фінансування заходів Програми здійснюється в межах видатків, передбачених бюджетом м.Києва.
6. Розвиток офтальмології												

6.1. Забезпечення закупівлі витратних матеріалів для проведення лікування офтальмологічних захворювань	Департамент охорони здоров'я, Київська міська клінічна офтальмологічна лікарня "Центр мікрохірургії ока"	2020 - 2022	19 600,00	0,00	19 600,00	0,00	0,00	0,00	0,00	0,00	Виконано	Медичне забезпечення здійснювалось за рахунок закупівель 2020 – 2021 років. Станом на 01.01.2021 залишок медичних виробів для проведення оперативних втручань з приводу катаракти склав 352 комплекти (6 861,55 тис. грн). Протягом звітного періоду проведено оперативне втручання з імплантацією штучного кришталика 369 пацієнтам, що дозволило покращити зорові функції у цих пацієнтів та позитивно вплинути на якість їхнього життя. Укладено договори на 14 968,0 тис. грн.
7. Адаптація стомованих хворих												
7.1. Забезпечення хворих засобами догляду за стомою	Департамент охорони здоров'я, КНП «Київська міська клінічна лікарня № 18»	2020 - 2022	16 109,80	0,00	16 109,80	0,00	1 779,79	0,00	1 779,79	0,00	Виконано	Протягом І півріччя засобами догляду за стомою забезпечено 794 пацієнти за рахунок залишків закупівлі в 2020 році, що станом на 01.01.2021 склав 113,35 тис. грн, а також пролонгації договору на 352,0 тис. грн; Оголошені торги на 2 117,0 тис. грн; оприлюднено в системі «Київаудит» на 7 456,7 тис. грн
8. Ендопротезування суглобів												
8.1. Забезпечення закупівлі ендопротезів колінних і кульшових суглобів та інструментарію для їх імплантації	Департамент охорони здоров'я	2020 - 2022	56 651,09	2 658,90	53 992,19	0,00	0,00	0,00	0,00	0,00	Виконано	Залишок ендопротезів станом на 01.01.2021 по міському бюджету склав 15 995,31 тис. грн, по державному – 2 776,86 тис. грн. У І півріччі 2021 року за рахунок централізованих закупівель МОЗ України отримано ендопротезів та 7 671,19 тис. грн. Протягом звітного періоду 488 пацієнтам проведено оперативні втручання з ендопротезування суглобів, що позбавило їх больового синдрому та призвело до відновлення функцій опорно-рухового апарату. У зв'язку з карантинними обмеженнями планові оперативні втручання з ендопротезування у І кварталі проводилися лише у випадках, коли відтермінування лікування загрожувало розвитком небезпечних ускладнень. Оголошені торги на 48 174,1 тис. грн; оприлюднено в системі «Київаудит» на 5 488,4 тис. грн
8.2. Забезпечення закупівлі інструментарію для імплантації ендопротезів колінних та кульшових суглобів	Департамент охорони здоров'я	2020 - 2022	0,00	0,00	0,00	0,00						Виконання п.8.2. з 2021 року не передбачено, захід враховано в п. 8.1. відповідно до рішення КМР від 11.02.2021 № 11/52
8.3. Забезпечення закупівлі ендопротезів кульшових суглобів для екстреного протезування та інструментарію для їх встановлення	Департамент охорони здоров'я	2020 - 2022	24 341,48	0,00	24 341,48	0,00	0,00	0,00	0,00	0,00	Виконано	Забезпечення медичними виробами здійснювалося за рахунок закупівлі 2020 року, залишок яких станом на 10.01.2021 склав 11 310,59 тис. грн. Протягом І півріччя в ургентному порядку проведено ендопротезування
8.4. Забезпечення закупівлі інструментарію для для встановлення ендопротезів кульшових суглобів в ургентному порядку	Департамент охорони здоров'я	2020 -2022	0,00	0,00	0,00	0,00						Виконання п.8.4. з 2021 року не передбачено, захід враховано в п. 8.3. відповідно до рішення КМР від 11.02.2021 № 11/52
8.5. Забезпечення закупівлі ендопротезів плечових суглобів для ендопротезування та інструментарію для їх встановлення	Департамент охорони здоров'я	2020 - 2022	2 173,35	0,00	2 173,35	0,00	0,00	0,00	0,00	0,00	Частково виконано	Впродовж звітного періоду централізовано поставлено МОЗ України ендопротезів та інструментів на суму 987,34 тис. грн. У зв'язку з карантинними обмеженнями у І кварталі 2021 року планові оперативні втручання з ендопротезування плечових суглобів не проводилися. Випадків, коли відтермінування лікування загрожувало б розвитком небезпечних ускладнень, не було. У ІІ кварталі проведено оперативне втручання 1 пацієнту. На 2 145,7 тис. грн 02.07.2021 укладено договір.
9. Зменшення поширеності інфекційних хвороб												
9.1. Забезпечення етіотропним противірусним лікуванням хворих на вірусний гепатит В і С	Департамент охорони здоров'я, КНП «Київська міська клінічна лікарня № 5»	2020 - 2022	18 083,52	7 708,16	10 375,36	0,00	0,00	0,00	0,00	0,00	Виконано	Забезпечення пацієнтів здійснювалося за рахунок закупівлі 2020 року по програмі «Здоров'я киян» та централізованих поставок МОЗ України (І півріччя 2021 – 168,82 тис. грн). Залишок лікарських засобів станом на 01.01.2021 по міському бюджету склав 5 671,43 тис. грн, по державному – 1 911,33 тис. грн. У І півріччі 2021 року проліковано 704 особи з гепатитом С та 313 – з
9.2. Закупівля витратних матеріалів для лабораторної діагностики хворих на вірусний гепатит В і С	Департамент охорони здоров'я, заклади	2020 - 2022	706,20	0,00	706,20	0,00	0,00	0,00	0,00	0,00	Частково виконано	Оприлюднено в системі «Київаудит» на 698,3 тис. грн.
9.3. Закупівля витратних матеріалів для лабораторної діагностики інфекційних захворювань			61 248,00	0,00	61 248,00	0,00	0,00	0,00	0,00	0,00	Частково виконано	За рахунок закупівлі 2020 року впродовж І півріччя 2021 закладами проведено 42 257 лабораторних тестувань з діагностики COVID-19 та 24 864 досліджень на виявлення РНК коронавірусу 2019-nCoV методом ПЛР. Оголошені торги на 41 909,4 тис. грн.
9.4. Забезпечення закупівлі лікарських засобів та медичних виробів для лікування хворих на гостру респіраторну хворобу COVID-19, спричинену коронавірусом SARS-CoV-2			0,00	0,00	0,00	0,00	0,00	0,00	0,00	0,00	Виконано	Впродовж звітного періоду у централізованому порядку МОЗ України поставлено лікарських засобів на суму 17 889,6 тис. грн.
9.5. Забезпечення проведення імунопрофілактики COVID-19 громадян групи ризику			140 000,00	0,00	140 000,00	0,00	0,00	0,00	0,00	0,00	Виконано	Рішенням Київської міської ради від 22.04.2021 № 574/615 внесено зміни щодо перерозподілу коштів: на виконання заходу передбачено 140 000,0 тис. грн. Впродовж І півріччя 2021 вакцинація населення здійснювалась за рахунок централізованих поставок МОЗ України. Оголошені торги на 140 000,0 тис. грн.
10. Орфанні захворювання												
10.1. Рідкісні ендокринні хвороби, розлади харчування та												
10.1.1. Муковісцидоз												

10.1.1.1.Забезпечити лікарськими засобами хворих на муковісцидоз	Департамент охорони здоров'я, КНП «Олександрівська клінічна лікарня м. Києва», КНП «Київська міська дитяча клінічна лікарня № 1»	2020 - 2022	57 544,96	6 964,37	50 580,59	0,00	0,00	0,00	0,00	0,00	Виконано	В м. Києві зареєстровано 52 дитини віком до 18 років з діагнозом муковісцидоз та 21 хворий віком старше 18 років. Усі пацієнти забезпечені лікарськими засобами за рахунок закупівлі 2020 року по програмі «Здоров'я киян» та централізованих поставок МОЗ України (1 півріччя 2021 – 474,07 тис. грн). Станом на 01.01.2021 залишок лікарських засобів по міському бюджету склав 25 352,7 тис. грн, по державному – 76,28 тис. грн. Спеціальне комплексне лікування, сприяє зменшенню тяжкості захворювання, збереженню функції легенів та інших внутрішніх органів та систем, подовженню тривалості та покращенню якості життя пацієнтів з МВ. Оголошені торги на 9 536,2 тис. грн.
10.1.1.2. Забезпечити хворих на муковісцидоз харчовими продуктами, що містять гідролізований білок та жирні кислоти з середньою довжиною ланцюга	Департамент охорони здоров'я, КНП «Олександрівська клінічна лікарня м. Києва», КНП	2020 - 2022	11 670,52	0,00	11 670,52	0,00	0,00	0,00	0,00	0,00	Виконано	Впродовж I півріччя 2021 року всі пацієнти, які потребували забезпечення харчовими продуктами отримували їх в повному обсязі за рахунок закупівель 2020 року (52 дитини та 19 дорослих). Станом на 01.01.2021 залишок харчових продуктів склав 1 428,31 тис. грн. Оголошені торги на 4 736,2 тис. грн.
10.1.2. Фенілкетонурія												
10.1.2.1. Закупівля за бюджетні кошти продуктів лікувального харчування хворих на фенілкетонурію	Департамент охорони здоров'я, КНП «Олександрівська клінічна лікарня м. Києва», КНП «Київська міська дитяча клінічна лікарня № 1»	2020 - 2022	35 154,00	4 301,37	30 852,63	0,00	0,00	0,00	0,00	0,00	Виконано	Зареєстровано 19 дітей віком до 3-х років, від 4-х до 18 років – 98 дітей та 38 дорослих хворих на фенілкетонурію. Всього – 155 осіб. Всі пацієнти 100% забезпечені в повному обсязі за рахунок закупівель 2020року. Залишок продуктів лікувального харчування станом на 01.01.2021 склав 18 036,89 тис. грн. Використання лікувальних продуктів без фенілаланіну, але з повноцінним вмістом інших амінокислот, дозволить попередити прогресування захворювання та розвиток ускладнень: розумової відсталості та інвалідності. Оголошені торги на 7 875,9 тис. грн
10.1.3. Хвороба Гоше												
10.1.3.1. Забезпечення лікарськими засобами дорослих з хворобою Гоше	Департамент охорони здоров'я, КНП «Олександрівська клінічна лікарня м. Києва»	2020 - 2022	87 425,19	26 668,75	60 756,44	0,00	0,00	0,00	0,00	0,00	Виконано	Забезпечено 4 дорослих пацієнтів з хворобою Гоше ферментозамісним патогенетичним лікуванням за рахунок закупівель 2020 року та централізованих поставок МОЗ України. Залишок лікарських засобів станом на 01.01.2021 склав по міському бюджету склав 11 585,76 тис. грн, по державному – 5 619,45 тис. грн. Оголошені торги на 26 906,4 тис. грн.
10.1.3.2. Забезпечення лікарськими засобами дітей з хворобою Гоше	Департамент охорони здоров'я, КНП «Київська міська дитяча клінічна лікарня № 1»	2020 - 2022	9 957,06	0,00	9 957,06	0,00	0,00	0,00	0,00	0,00	Виконано	Забезпечення лікарськими засобами хворих дітей (2) здійснювалось за рахунок централізованих поставок МОЗ України за 2020 рік. Залишок лікарських засобів на 01.01.2021 становив 805,47 тис. грн. Впродовж звітного періоду поставлено медичних засобів на суму 29 871,19 тис. грн.
10.1.4. Мукополісахаридоз												
10.1.4.1. Забезпечити лікарськими засобами хворих на мукополісахаридоз	Департамент охорони здоров'я, КНП «Олександрівська клінічна лікарня м. Києва»	2020 - 2022	72 822,15	65 322,51	7 499,64	0,00	0,00	0,00	0,00	0,00	Виконано	Забезпечення лікарськими засобами хворих здійснювалось за рахунок централізованих поставок МОЗ України за 2020 рік, що надійшли у 2021 році – 34 115,39 тис. грн. та залишку на 01.01.2021 – 11 264,94 тис. грн. Станом на 01.01.2021 рік під спостереженням перебувало 3 дитини. На обліку перебуває 1 дитина (2 дитини вибули), яка забезпечена лікарськими засобами відповідно до потреби.
10.1.5. Орфанні метаболічні захворювання												
10.1.5.1. Забезпечити лікарськими засобами хворих з тирозинемією	Департамент охорони здоров'я, КНП «Олександрівська	2020 - 2022	1 034,01	0,00	1 034,0	0,00	0,00	0,00	0,00	0,00	Виконано	Забезпечення лікарськими засобами хворих (1 дитина) здійснювалось за рахунок централізованих поставок МОЗ України за 2020 рік, що надійшли у 2021 році – 3 266,05 тис. грн.
10.1.5.2. Забезпечити лікувальним харчуванням хворих на тирозинемію	Департамент охорони здоров'я, КНП «Олександрівська клінічна лікарня м. Києва», КНП	2020 - 2022	949,86	0,00	949,86	0,00	0,00	0,00	0,00	0,00	Виконано	Під спостереженням перебуває 1 дитина, яка забезпечена лікувальним харчуванням в повному обсязі (за рахунок закупівель 2020 року). Залишок продуктів лікувального харчування станом на 01.01.2021 склав 423,67 тис. грн.
10.1.5.3. Забезпечити лікувальним харчуванням дітей, хворих на метілмалонову аміноацидурію			169,83	0,00	169,83	0,00	0,00	0,00	0,00	0,00	Частково виконано	Під спостереженням перебуває 1 дитина. Здійснюються організаційні заходи щодо проведення закупівель.
10.2. Рідкісні хвороби крові й кровотворних органів та												
10.2.1. Коагулопатії												
10.2.1.1. Забезпечення препаратами замісної терапії дітей, хворих на коагулопатії	Департамент охорони здоров'я, КНП «Київська міська дитяча клінічна лікарня № 1»	2020 - 2022	110 862,00	29 621,26	81 240,74	0,00	0,00	0,00	0,00	0,00	Виконано	Впродовж I півріччя 2021 року отримано централізовано за рахунок закупівлі МОЗ України 2018-2020 років лікарських засобів на суму 41 687,31 тис. грн. Залишок препаратів замісної терапії на 01.01.2021 по міському бюджету становив 10 130,1 тис. грн, по державному – 13 156,33 тис. грн. Всі діти, які перебувають на обліку з приводу гемофілії (82 дитини) за звітний період отримали профілактичне лікування. Це забезпечило зменшення госпіталізацій за ургентними показами, покращення соціалізації дітей. Оголошені торги на 50 591,3 тис. грн.
10.2.1.2. Забезпечення препаратами замісної терапії дорослих, хворих на коагулопатії	Департамент охорони здоров'я, КНП «Київська міська клінічна лікарня № 9»	2020 - 2022	354 776,82	32 116,39	322 660,43	0,00	0,00	0,00	0,00	0,00	Виконано	У I півріччі 2021 року отримано централізовано за рахунок закупівлі МОЗ України 2018-2020 років лікарських засобів на суму 189 483,72 тис. грн. Залишок препаратів замісної терапії для дорослих на 01.01.2021 по міському бюджету становив 49 603,69 тис. грн, по державному – 5 988,72 тис. грн. Протягом звітного періоду проліковано 90 дорослих хворих на гемофілію.

10.2.1.3. Забезпечення лікарськими засобами хворих на ідіопатичну тромбоцитопенічну пурпуру	Департамент охорони здоров'я, КНП «Київська міська дитяча клінічна лікарня № 1», КНП «Київська міська клінічна лікарня № 9»	2020 - 2022	5 859,90	0,00	5 859,90	0,00	0,00	0,00	0,00	0,00	Виконано	Протягом І півріччя 2021 року проліковано 26 дітей (100%). Залишок лікарських засобів на 01.01.2021 становив 783,58 тис. грн. Використання закуплених лікарських засобів дозволило скоротити термін перебування пацієнтів в стаціонарі, в переважній більшості випадків не застосовувати при лікуванні препарати крові, уникнути застосування гормональних препаратів, що супроводжується їхнім побічним ефектом. Оголошені торги на 4 844,0 тис. грн.
10.3. Вроджені імунодефіцити												
10.3.1. Забезпечення лікарськими засобами хворих на первинний імунодефіцит	Департамент охорони здоров'я, КНП «Київська міська клінічна лікарня № 1	2020 - 2022	18 896,52	7 903,35	10 993,17	0,00	0,00	0,00	0,00	0,00	Виконано	Забезпечення здійснювалося за рахунок централізованих закупівель МОЗ України 2020 року (поставлено у 2021 на суму 9 710,4 тис. грн) та залишків на суму 5 484,55 тис. грн (станом на 01.01.2021). На обліку станом на 2021 рік знаходиться 17 дорослих пацієнтів та 20 пацієнтів віком до 18 років. Оголошені торги на 10 321,7 тис. грн.
10.3.2. Забезпечення лікарськими засобами дітей хворих на нейтропенію	Департамент охорони здоров'я, КНП «Київська міська дитяча клінічна лікарня	2020 - 2022	516,03	0,00	516,03	0,00	0,00	0,00	0,00	0,00	Виконано	У І півріччі 2021 року 4 дитини у повному обсязі були забезпечені лікарськими засобами за рахунок закупівель 2020 року. Залишок лікарських засобів станом на 01.01.2021 склав 329,74 тис. грн. Оприлюднено в системі «Київаудит» на 365,3 тис. грн.
10.4. Системний васкуліт з залученням імунного механізму												
10.4.1. Забезпечення лікарськими засобами дітей з хворобою Кавасакі	Департамент охорони здоров'я, КНП «Київська міська дитяча клінічна лікарня	2020 - 2022	1 031,80	0,00	1 031,80	0,00	0,00	0,00	0,00	0,00	Виконано	У І півріччі 2021 року 10 дітей (100%) забезпечено лікарськими засобами за рахунок закупівель 2020 року. Залишок лікарських засобів станом на 01.01.2021 склав 398,35 тис. грн. На 1020,1 тис. грн укладення договору.
10.5. Рідкісні хвороби нервової системи												
10.5.1.Спінальна м'язова атрофія												
10.5.1.1. Закупівля сумішей лікувального харчування для хворих на спінальну м'язову атрофію	Департамент охорони здоров'я, КНП «Олександрівська клінічна лікарня м. Києва», КНП «Київська міська дитяча клінічна лікарня	2020 - 2022	3 680,77	0,00	3 680,77	0,00	0,00	0,00	0,00	0,00	Виконано	Спостерігаються 38 дітей хворих на спінальну м'язову атрофію, з яких за медичними показами потребує забезпечення лікувальним харчуванням 31 дитина. Всі діти, які потребують лікувального харчування були ним забезпечені в повному обсязі за рахунок закупівель 2020 року (залишок на 01.01.2021 – 819,18 тис. грн). Оголошені торги на 1 611,4 тис. грн;.оприлюднено в системі «Київаудит» на 304,0 тис. грн.
10.5.1.2. Забезпечення лікарськими засобами хворих на спінальну м'язову атрофію			93 294,40	0,00	93 294,40	0,00	0,00	0,00	0,00	0,00	Частково виконано	Новий захід. Зміни в програму були внесені 11.02.2021(рішення сесії Київради №11/52). Оголошені торги на 45 357,0 тис. грн; оприлюднено в системі «Київаудит» на 47 869,6 тис. грн
10.5.2. Вроджені прогресуючі захворювання нервової системи												
10.5.2.1. Забезпечення лікувальним харчуванням дітей, хворих на вроджені прогресуючі захворювання нервової системи			96,75	0,00	96,75	0,00	0,00	0,00	0,00	0,00	Частково виконано	Під спостереженням перебуває 1 дитина. Здійснені заходи щодо проведення торгів на закупівлю: інформацію оприлюднено в системі «Київаудит» (на суму 89,45 тис. грн).
10.6. Рідкісні вроджені вади розвитку, деформації та хромосомні аномалії												
10.6.1. Бульозний епідермоліз												
10.6.1.1. Забезпечення лікарськими засобами та медичними виробами хворих з бульозним епідермолізом	Департамент охорони здоров'я, КНП «Олександрівська клінічна лікарня м. Києва», КНП «Київська міська дитяча клінічна лікарня	2020 - 2022	6 749,58	3 544,50	3 205,08	0,00	0,00	0,00	0,00	0,00	Виконано	Забезпечення пацієнтів здійснювалося за рахунок закупівель 2020 року за міською цільовою програмою «Здоров'я киян» Залишок станом на 01.01.2021 склав 1 731,06 тис. грн. Під спостереженням перебувають 27 осіб (13 дітей та 14 дорослих). Відповідно до медичних показань лікарськими засобами забезпечено 9 пацієнтів (6 дітей та 3 дорослих). Оприлюднено в системі «Київаудит» на 2 241,65 тис. грн.
10.6.1.2. Забезпечення лікувальним харчуванням хворих з бульозним епідермолізом	Департамент охорони здоров'я, КНП «Олександрівська клінічна лікарня м. Києва», КНП «Київська міська дитяча клінічна лікарня № 1»	2020 - 2022	4 146,66	0,00	4 146,66	0,00	0,00	0,00	0,00	0,00	Виконано	Забезпечення пацієнтів здійснювалося за рахунок закупівель 2020 року за міською цільовою програмою «Здоров'я киян». Залишок продуктів лікувального харчування станом на 01.01.2021 склав 30,08 тис. грн. Під медичним спостереженням перебувають 27 осіб (13 дітей та 14 дорослих). Відповідно до медичних показань забезпечення лікувальним харчуванням потребують 7 пацієнтів (4 дітей та 3 дорослих). Всі хворі забезпечені в повному бсязі. Оприлюднено в системі «Київаудит» на 1 533,18 тис. грн.
10.7. Акромегалія і гіпофізарний гігантизм												
10.7.1. Забезпечення лікарськими засобами хворих з акромегалією та гігантизмом	Департамент охорони здоров'я, КНП «Дитяча клінічна лікарня № 6 Шевченківського району міста Києва»	2020 - 2022	4 987,08	0,00	4 987,08	0,00	0,00	0,00	0,00	0,00	Виконано	Станом на 01.04.2021 під наглядом перебувають 53 пацієнти з акромегалією та 2 з гіпофізарним гігантизмом. Пацієнти з гігантизмом, за висновками фахівців, на теперішній час не потребують медикаментозного лікування. З 53 пацієнтів хворих на акромегалію лише 13 потребують медикаментозного лікування. Всі особи, які потребують лікування забезпечені в повному обсязі за рахунок закупівель 2020 року. Залишок лікарських засобів станом на 01.01.2021 склав 987,46 тис. грн.
10.7.2. Забезпечення лікарськими засобами дітей з гігантизмом	Департамент охорони здоров'я, КНП «Дитяча клінічна	2020 - 2022	600,18	0,00	600,18	0,00	0,00	0,00	0,00	0,00	Не виконано	Рішенням Київської міської ради від 22.04.2021 № 574/615 внесено зміни щодо перерозподілу коштів: на виконання заходу передбачено 600,18 тис. грн.
10.8. Гіпофізарний нанізм та нанізм різного походження												

10.8.1. Забезпечення препаратами гормону росту дітей, хворих на гіпофізарний нанізм та нанізм різного походження	Департамент охорони здоров'я, КНП «Дитяча клінічна лікарня № 6 Шевченківського району міста Києва»	2020 - 2022	10 554,36	4 413,91	6 140,45	0,00	0,00	0,00	0,00	0,00	Частково виконано	Забезпечення пацієнтів здійснювалося за рахунок закупівель 2020 року по програмі «Здоров'я киян», централізованих закупівель МОЗ України 2019 року, що надійшли у 2020 та у 2021 (І півріччя – 5,0 тис. грн). Крім того, діти забезпечувались лікуванням відповідно до постанови Кабінету Міністрів України від 17.08.1998 № 1303 «Про впорядкування безоплатного та пільгового відпуску лікарських засобів за рецептами лікарів у разі амбулаторного лікування окремих груп населення та за певними категоріями захворювань». Залишок лікарських засобів на 01.01.2021 по міському бюджету становив 2 115,73 тис. грн, по державному – 76,19 тис. грн. Під наглядом фахівців перебувають 252 дитини, які потребують забезпечення гормоном росту. На 3178,7 тис. грн укладено договір.
10.9. Передчасне статеве дозрівання центрального												
10.9.1. Забезпечення дітей з передчасним статевим розвитком аналогами гонадотропін -рилізинг гормону	Департамент охорони здоров'я, КНП «Дитяча клінічна лікарня № 6 Шевченківського	2020 - 2022	771,66	0,00	771,66	0,00	0,00	0,00	0,00	0,00	Виконано	Під наглядом фахівців перебувають 36 осіб. Всі пацієнти забезпечені відповідним лікуванням в повному обсязі відповідно до медичних показань за рахунок закупівель 2020 року. Залишок лікарських засобів станом на 01.01.2021 склав 573,09 тис. грн. На 670,4 тис. грн укладено договір.
10.10. Рідкісні хвороби системи кровообігу												
10.10.1. Легенева гіпертензія												
10.10.1.1. Забезпечення лікарськими засобами хворих на легеневу гіпертензію	Департамент охорони здоров'я, КНП «Олександрівська клінічна лікарня м. Києва»	2020 - 2022	54 266,40	13 292,63	40 973,77	0,00	0,00	0,00	0,00	0,00	Виконано	Пацієнти (52 дорослих та 7 дітей) забезпечені лікарськими засобами за рахунок залишків лікарських засобів по закупівлях 2020 року та централізованих поставок МОЗ України у 2020 році. Залишок лікарських засобів на 01.01.2021 по міському бюджету становив 637,06 тис. грн, по державному – 561,52 тис. грн.
10.11. Рідкісні новоутворення												
10.11.1. Забезпечення хіміопрепаратами та супроводжуючою терапією хворих з онкогематологічною патологією	Департамент охорони здоров'я, КНП «Київська міська клінічна лікарня № 9»	2020 - 2022	279 299,83	18 852,04	260 447,79	0,00	0,00	0,00	0,00	0,00	Виконано	Забезпечення пацієнтів здійснювалося за рахунок закупівель 2020 року по програмі «Здоров'я киян» та централізованих поставок МОЗ України (І півріччя – 12 908,6 тис. грн). Залишок лікарських засобів на 01.01.2021 по міському бюджету становив 38 641,0 тис. грн, по державному – 244 934,24 тис. грн. Протягом І півріччя 2021 року проліковано 1801 пацієнта з онкогематологічними захворюваннями. Оголошені торги на 186 604,9 тис. грн.
10.12. Рідкісні хвороби кістково-м'язової системи та												
10.12.1. Забезпечення лікарськими засобами хворих на ювенільний ревматоїдний артрит, хворобу Стілла, системну склеродермію, системні васкуліти, спондилоартрити	Департамент охорони здоров'я, КНП «Олександрівська клінічна лікарня м. Києва»	2020 - 2022	26 727,60	0,00	26 727,60	0,00	0,00	0,00	0,00	0,00	Виконано	Забезпечення хворих здійснювалося за рахунок залишків по закупівлях, проведених у 2020 році по програмі «Здоров'я киян» та централізованих поставок МОЗ України (І півріччя – 87,5 тис. грн). Залишок лікарських засобів на 01.01.2021 по міському бюджету становив 1 336,8 тис. грн, по державному – 6 857,51 тис. грн. У І півріччі 2021 року проліковано 118 хворих (95 дітей та 23 дорослих – 100% , які потребували специфічного лікування).
11. Розвиток служби крові												
11.1.Впровадження обстеження донорів крові та її копонентів реципієнтів на Kell-належність при трансфузіях	Департамент охорони здоров'я, КНП «Київський міський	2020 - 2022	0,00	0,00	0,00	0,00	0,00	0,00	0,00	0,00	Не виконано	Фінансування заходів Програми здійснюється в межах видатків, передбачених бюджетом м.Києва.
11.2.Забезпечення КНП "Київський міський центр крові" високочутливими тест-системами для проведення скринінгу донорської крові та її компонентів на наявність маркерів гемотрансмісивних інфекцій (ВІЛ 1/2 антиген/антитіло, HBsAg, anti Hbcore IgM+G, anti HCV, збудник сифілісу) методом імунохемілюмінесцентного аналізу (ІХЛА)	Департамент охорони здоров'я, КНП «Київський міський центр крові»	2020 - 2022	8 562,56	0,00	8 562,56	0,00	0,00	0,00	0,00	0,00	Виконано	Забезпечення тест-системами здійснювалося за рахунок закупівлі 2020 року по програмі «Здоров'я киян». Залишок медичних виробів на 01.01.2021 по міському бюджету становив 3 950,2 тис. грн, по державному – 2,65 тис. грн. За звітний період КНП «Київський міський центр крові» проведено 63 362 скринінгових обстежень донорської крові та її компонентів на наявність маркерів гемотрансмісивних інфекцій (ВІЛ, гепатит В, С,
11.3.Забезпечення КНП "Київський міський центр кров" витратними матеріалами для проведення скринінгу донорської крові та її компонентів на наявність маркерів гемотрансмісивних інфекцій молекулярно-генетичним методом (NAT)	Департамент охорони здоров'я, КНП «Київський міський центр крові»	2020 -2022	0,00	0,00	0,00	0,00	0,00	0,00	0,00	0,00	Не виконано	Фінансування заходів Програми здійснюється в межах видатків, передбачених бюджетом м.Києва.
11.4.Забезпечення КНП "Київський міський центр крові" одноразовою пластикатною тарою типу "ГЕМАКОН" для заготівлі донорської крові та її компонентів, у тому числі з лейкофільтром	Департамент охорони здоров'я, КНП «Київський міський центр крові»	2020 - 2022	17 493,82	4 186,14	13 307,68	0,00	0,00	0,00	0,00	0,00	Виконано	Забезпечення тарою здійснювалося за рахунок закупівлі 2020 року по програмі «Здоров'я киян» та централізованих поставок МОЗ України у 2020 році в І півріччі 2021 року (1 265,38 тис. грн). Залишок на 01.01.2021 по міському бюджету становив 121,44 тис. грн, по державному – 3 829,65 тис. грн. Протягом І півріччя 2021 року КНП «Київський міський центр крові» проведено 8 790 донацій.
11.5. Забезпечення КНП "Київський міський центр крові" витратним матеріалом для проведення апаратного плазма- та цитоферезу	Департамент охорони здоров'я, КНП «Київський міський центр крові»	2020 - 2022	16 246,85	6 898,18	9 348,67	0,00	0,00	0,00	0,00	0,00	Виконано	У І півріччі 2021 року забезпечення КНП «Київський міський центр крові» витратними матеріалами для проведення апаратного плазма- та цитоферезу здійснювалося за рахунок закупівлі 2020 року по програмі «Здоров'я киян» та централізованих поставок МОЗ України. Залишок витратних матеріалів на 01.01.2021 по міському бюджету становив 409,6 тис. грн, по державному – 474,26 тис. грн. Проведено 688 донацій.
11.6. Забезпечення КНП "Київський міський центр крові" витратним матеріалом для проведення вірусінактивації тромбоцитів	Департамент охорони здоров'я, КНП «Київський міський центр крові»	2020 - 2022	7 343,76	168,76	7 175,00	0,00	0,00	0,00	0,00	0,00	Виконано	У І півріччі 2021 року забезпечення витратним матеріалом для проведення вірусінактивації тромбоцитів здійснювалося за рахунок закупівлі 2020 року по програмі «Здоров'я киян» та централізованих поставок МОЗ України. Залишок витратних матеріалів на 01.01.2021 по міському бюджету становив 436,5 тис. грн, по державному – 4 362,25 тис. грн. Проведено 445 процедур вірусінактивації тромбоцитів, що дозволило забезпечити пацієнтів безпечним переливанням тромбоцитів крові.

11.7. Оснащення комп'ютерною технікою та програмним забезпеченням КНП "Київський міський центр крові"та лікарняні банки крові з метою створення єдиної інформаційної системи служби крові міста	Департамент охорони здоров'я, КНП «Київський міський центр крові»	2020 - 2022	0,00	0,00	0,00	0,00	0,00	0,00	0,00	0,00	Не виконано	Фінансування заходів Програми здійснюється в межах видатків, передбачених бюджетом м.Києва.
12. Забезпечення слухопротезуванням осіб з проблемами слуху												
12.1. Забезпечення слуховими апаратами осіб з інвалідністю та соціально незахищених верств населення, які мають вади слуху	Департамент охорони здоров'я, КНП «Міський медичний центр проблем слуху та мовлення «СУВАГ»	2020 - 2022	5 950,00	0,00	5 950,00	0,00	0,00	0,00	0,00	0,00	Виконано	Залишок слухових апаратів станом на 01.01.2021 становить 585 од. (1 314,05 тис. грн, слухові апарати закуплені за кошти 2019 року). За І півріччя 2021 року підібрано та видано 377 слухових апаратів. Допомога пільговим категоріям киян, що мають значні порушення слухової функції, шляхом забезпечення їх слуховими апаратами покращує можливість спілкування та значно підвищує їх якість життя та соціальну адаптацію.
12.2. Забезпечення кохлеарними імплантами пацієнтів, які мають вади слуху	Департамент охорони здоров'я, КНП «Міський медичний центр проблем слуху та мовлення «СУВАГ»	2020 - 2022	16 836,20	0,00	16 836,20	0,00	0,00	0,00	0,00	0,00	Виконано	Станом на 01.01.2021 залишок кохлеарних імплантів становив – 14 одиниць (9 159,25 тис. грн), що дозволяє забезпечити в 2021 році 100 відсоткову потребу в кохлеарній імплантації мешканців м. Києва з надважкою втратою слуху. За І півріччя 2021 року проведено кохлеарну імплантацію 4 пацієнтам (3 дітям та 1 дорослому). Залишок кохлеарних імплантів станом на 01.07.2021 року становив 10 одиниць. Заплановано провести кохлеарну імплантацію 10 пацієнтам до кінця 2021 року.
12.3. Здійснення заміни мовного процесора	Департамент охорони здоров'я, КНП «Міський медичний центр проблем слуху та	2020 - 2022	6 358,20	0,00	6 358,20	0,00	0,00	0,00	0,00	0,00	Частково виконано	Станом на 01.07.2021 року в черзі на проведення заміни мовного процесора перебуває 3 пацієнти. За І півріччя 2021 року заміна мовних процесорів не проводилась. На 1 110,0 тис. грн укладено договори.
13. Забезпечення лікувальним харчуванням дітей, хворих на запальні хвороби товстого кишківника	Департамент охорони здоров'я, заклади охорони здоров'я, що	2020 - 2022	613,70	0,00	613,70	0,00	0,00	0,00	0,00	0,00	Частково виконано	В м. Києві під медичним спостереженням перебувають 19 дітей, які потребують забезпечення лікувальною сумішшю. Оголошено торги на 529,9 тис. грн.
14. Забезпечення медичними виробами хворих з порушенням функції тазових органів	Департамент охорони здоров'я, заклади охорони здоров'я, що засновані на комунальній власності територіальної громади	2020 - 2022	610,20	0,00	610,20	0,00	0,00	0,00	0,00	0,00	Не виконано	У 2020 році двічі оголошувалися торги на закупівлю медичних виробів, однак не відбулися у зв'язку з відсутністю пропозицій від учасників. У поточному році були оголошені торги, які також були відмінені з тієї ж причини. Оприлюднено в системі «Київаудит» на 249,4 тис. грн
15. Репродуктивне здоров'я												
15.1. Створення умов безпечного материнства												
15.1.1. Забезпечення акушерських відділень препаратами для надання невідкладної медичної допомоги	Департамент охорони здоров'я, КНП «Київський міський пологовий будинок №5»	2020 - 2022	5 194,19	1 624,39	3 569,80	0,00	0,00	0,00	0,00	0,00	Виконано	Медичне забезпечення здійснювалося за рахунок закупівлі у 2020 по програмі «Здоров'я киян» і централізованих поставок МОЗ України у 2020 та І півріччі 2021 (232,29 тис. грн). Залишок лікарських засобів на 01.01.2021 по міському бюджету становив 40,94 тис. грн, по державному – 102,76 тис. грн. Впродовж І півріччя відбулося 15213 пологів, з яких ускладнених масивною кровотечею – 81 пологів. Всі породіллі своєчасно отримали препарати для надання невідкладної допомоги при кровотечах, що дало можливість попередити розвиток тяжкої крововтрати більше 1500 мл, знизити рівень материнської смертності від важкої кровотечі, попередити розвиток септичних ускладнень. Забезпечення акушерських відділень препаратами для надання невідкладної медичної допомоги проведено на 100%, випадків материнської смерті внаслідок акушерської кровотечі за І півріччя 2021 року не було.
15.1.2. Забезпечення закладів охорони здоров'я антирезусним імуноглобуліном для запобігання гемолітичній хворобі новонароджених відповідно до клінічного протоколу	Департамент охорони здоров'я, КНП «Київський міський пологовий будинок №5»	2020 - 2022	3 138,18	213,34	2 924,84	0,00	0,00	0,00	0,00	0,00	Виконано	Медичне забезпечення здійснювалося за рахунок закупівлі у 2020 по програмі «Здоров'я киян» – залишок станом на 01.01.2021 склав 683,58 тис. грн. Впродовж І півріччя 2021 МОЗ України у централізованому порядку поставлено антирезусного імуноглобуліну на суму 3 525,25 тис. грн. Забезпечення жіночих консультацій та акушерських відділень антирезусним імуноглобуліном дозволило провести профілактику розвитку гемолітичної хвороби новонароджених у 820 вагітних та породіль. Летальних випадків внаслідок гемолітичної хвороби новонароджених за І півріччя 2021 року не було.
15.1.3. Забезпечення препаратами для лікування дихальних розладів новонароджених	Департамент охорони здоров'я, КНП «Київський міський пологовий будинок №5»	2020 - 2022	7 948,32	6 254,63	1 693,69	0,00	0,00	0,00	0,00	0,00	Виконано	Медичне забезпечення здійснювалося за рахунок закупівлі у 2020 по програмі «Здоров'я киян» та централізованих поставок МОЗ України у І півріччі 2021 (2 508,49 тис. грн). Залишок лікарських засобів станом на 01.01.2021 по міському бюджету становив 2 320,2 тис. грн. Забезпечення акушерських відділень препаратами для лікування дихальних розладів новонароджених проведено на 100%, що дозволило своєчасно пролікувати у І півріччі 2021 року 125 передчасно народжених дітей, знизити рівень перинатальної та неонатальної смертності, покращити результати лікування та виходжування, знизити частоту та тривалість штучної вентиляції легень. На 1 673,9 тис. грн укладено договір.
15.1.4. Впровадження вакцинації дівчат, що не живуть статевим життям, проти папіломи - вірусу людини	Департамент охорони здоров'я, КНП «Київський міський пологовий будинок №5»	2020 - 2022	9 810,36	0,00	9 810,36	0,00	0,00	0,00	0,00	0,00	Виконано	Протягом І півріччя 2021 року проведено вакцинацій вакцини «Церварікс» від папілома-віруса людини 1 176 дівчатам групи ризику віком від 9-14 років за рахунок закупівлі 2020 року. Оголошені торги на 9 809,1 тис. грн (аукціон 15.07.2021).
16. Хоспісна та паліативна допомога												
16.1. Забезпечення засобами догляду (підгузки, пелюшки сечопоглинальні) пацієнтів паліативних відділень та паліативних хворих, яким надається допомога виїзними бригадами вдома	Департамент охорони здоров'я, КНП «Київська міська клінічна лікарня № 18»	2020 - 2022	2 228,69	0,00	2 228,69	0,00	0,00	0,00	0,00	0,00	Виконано	Хворих забезпечено засобами догляду за рахунок закупівель 2020 року. Залишок засобів догляду станом на 01.01.2021 склав 4 086,42 тис. грн. За І півріччя 2021 року на 132 ліжках у паліативних відділеннях для дорослих проліковано 715 пацієнтів; у паліативних відділеннях для дітей на 30 ліжках проліковано 46 дітей. Всі пацієнти у повному обсязі були забезпечені засобами догляду.

16.2. Забезпечення засобами догляду важкохворих дітей з інвалідністю на амбулаторному етапі	Департамент охорони здоров'я, КНП «Київська міська клінічна лікарня № 18»	2020 - 2022	6 644,24	0,00	6 644,24	0,00	0,00	0,00	0,00	0,00	Виконано	Медичне забезпечення здійснювалося за рахунок закупівлі у 2020 по програмі «Здоров'я киян». Залишок засобів догляду станом на 01.01.2021 склав 2 639,28 тис. грн. За звітний період було забезпечено у повному обсязі засобами догляду важкохворих дітей-інвалідів (1 018 осіб) на амбулаторному етапі. Оприлюднено в системі «Київаудит» на 3 301,7 тис. грн в роботі
16.3. Забезпечення знеболювальним пластирем пацієнтів паліативних відділень, які мають виражений больовий синдром та потребують наркотичного знеболення	Департамент охорони здоров'я, КНП «Київська міська	2020 - 2022	987,57	0,00	987,57	0,00	0,00	0,00	0,00	0,00	Не виконано	Здійснюються організаційні заходи з підготовки проведення закупівлі.
17. Розвиток високоспеціалізованої медичної допомоги												
17.1. Нейрохірургія												
17.1.1. Закупівля медичних виробів, витратних матеріалів, лікарських засобів для нейрохірургічних втручань при судинно-мозкових захворюваннях	Департамент охорони здоров'я, КНП «Олександрівська клінічна лікарня м. Києва», КНП «Київська міська клінічна лікарня швидкої медичної допомоги»	2020 - 2022	16 019,00	0,00	16 019,00	0,00	0,00	0,00	0,00	0,00	Виконано	Забезпечення пацієнтів здійснювалося за рахунок закупівлі в 2020 року по програмі «Здоров'я киян» та централізованих поставок МОЗ України. Залишок лікарських засобів на 01.01.2021 по міському бюджету становив 20 164,27 тис. грн, по державному – 4 596,98 тис. грн. За І півріччя 2021 року проведено нейрохірургічне втручання 595 пацієнтам. Зокрема проведено: - Церебральна ангіографія – 347; - Стентування артерій шиї та головного мозку – 124; - Ендоваскулярне виключення аневризм судин головного мозку – 46; - Тромбекстракція з судин головного мозку – 21; - Декомпресивна трепанація черепа – 7. Проведення зазначених оперативних втручань дозволило зменшити смертність та інвалідність пацієнтів. Оголошені торги на 15 666,9 тис. грн.
17.1.2. Закупівля витратних матеріалів для пацієнтів зі спинальною травмою	Департамент охорони здоров'я	2020 - 2022	8 612,00	0,00	8 612,00	0,00	0,00	0,00	0,00	0,00	Виконано	Забезпечення пацієнтів здійснювалося за рахунок закупівлі в 2020 року по програмі «Здоров'я киян». Залишок витратних матеріалів станом на 01.01.2021 склав 7 142,73 тис. грн. За І півріччя 2021 року 41 пацієнту зі спинальною травмою проведено нейрохірургічне втручання. Оголошені торги на 8 595,7 тис. грн .
17. 2. Дитяча нейрохірургія												
17.2.1. Закупівля лікворошунтуючих систем для дітей (витратні матеріали)	Департамент охорони здоров'я, КНП «Київський міський центр дитячої нейрохірургії»	2020 - 2022	482,25	0,00	482,25	0,00	0,00	0,00	0,00	0,00	Виконано	Протягом І півріччя 2021 року проведено 3 оперативні втручання з установкою лікворошунтуючих систем. Забезпечення витратними матеріалами за рахунок закупівель 2020 року. Залишок витратних матеріалів станом на 01.01.2021 склав 452,0 тис. грн.
17.2.2. Закупівля систем для вимірювання внутрішньочерепного тиску у дітей (витратні матеріали)	Департамент охорони здоров'я, КНП	2020 - 2022	672,78	0,00	672,78	0,00	0,00	0,00	0,00	0,00	Не виконано	У І півріччі 2021 року процедури вимірювання внутрішньочерепного тиску у дітей не проводилися.
17.2.3. Закупівля наборів з титановими пластинами для пластики черепа	Департамент охорони здоров'я, КНП «Київський міський центр дитячої	2020 - 2022	357,30	0,00	357,30	0,00	0,00	0,00	0,00	0,00	Виконано	Забезпечення пацієнтів здійснювалося за рахунок закупівлі в 2020 року по програмі «Здоров'я киян». Залишок витратних матеріалів станом на 01.01.2021 склав 336,39 тис. грн.
17.2.4. Закупівля губки гемостатичної	Департамент охорони здоров'я, КНП	2020 - 2022	45,00	0,00	45,00	0,00	0,00	0,00	0,00	0,00	Не виконано	Фінансування заходів Програми здійснюється в межах видатків, передбачених бюджетом м.Києва.
17.3. Хірургія серця та судин												
17.3.1. Забезпечити кардіохірургічні відділення необхідними медичними виробами та лікарськими засобами	Департамент охорони здоров'я, КНП «Олександрівська клінічна лікарня м. Києва»	2020 - 2022	110 016,00	35 186,10	74 829,90	0,00	0,00	0,00	0,00	0,00	Виконано	Забезпечення пацієнтів здійснювалося за рахунок закупівлі 2020 року по програмі «Здоров'я киян» та централізованих закупівель МОЗ України 2019-2020 років (поставлено у 2021 – 22 110,8 тис. грн). Залишок лікарських засобів на 01.01.2021 по міському бюджету становив 84 520,13 тис. грн, по державному – 18 387,92 тис. грн. Оприлюднено в системі «Київаудит» на 71 984,1 тис. грн. Кардіохірургічна допомога в м. Києві надається в КНП «Олександрівська клінічна лікарня м. Києва» та КНП «Київська міська клінічна лікарня №1». Протягом І півріччя 2021 року високоспеціалізовану кардіохірургічну медичну допомогу отримали 186 мешканців м. Києва. Проведено: - 1 111 коронарографії; - стентування коронарних артерій – 650 стентів; - імплантовано штучних водіїв ритму - 175; - ендоваскулярне вживлення штучного аортального клапану (TAVI) 5 пацієнтам; - аорто-коронарне шунтування – 29; - протезування клапанів серця – 62; - операція MAZE – 3; - вживлення штучного механічного серця (LVAD).
ВСЬОГО ЗА ЗАВДАННЯМ: у тому числі кількість заходів: - запланованих - 88 - виконаних 72												
Завдання: Вдосконалення системи надання екстреної медичної допомоги та медицини катастроф												
1. Оновлення парку автомобілів екстреної (швидкої) медичної допомоги, у тому числі реанімобілів для транспортування новонароджених	Апарат ВО КМР (КМДА), КО «Київмедспецтранс»	2021 - 2022	134 481,75	0,00	134 481,75	0,00	0,00	0,00	0,00	0,00	Не виконано	Фінансування заходів Програми здійснюється в межах видатків, передбачених бюджетом м.Києва.
ВСЬОГО ЗА ЗАВДАННЯМ: 1 у тому числі кількість заходів: - запланованих 1												

- виконаних 0

Завдання: Створення належних організаційних умов для функціонування єдиного медичного простору												
1. Відшкодування витрат закладам охорони здоров'я вторинного та третинного рівня надання медичної допомоги, пов'язаних з відпуском лікарських засобів безоплатно і на пільгових умовах (постанова КМУ 1303)	Заклади охорони здоров'я, що засновані на комунальній власності територіальної громади	2020 - 2022	191 161,63	0,00	191 161,63	0,00	64 347,03	0,00	64 347,03	0,00	Виконано	Забезпечення здійснюється відповідно до фактичної потреби та норм чинного законодавства.
2. Підтримка закладів охорони здоров'я вторинного та третинного рівня надання медичної допомоги в частині оплати комунальних послуг та енергоносіїв	Заклади охорони здоров'я, що засновані на комунальній	2020 - 2022	43 784,52	0,00	43 784,52	0,00	13 079,59	0,00	13 079,59	0,00	Виконано	Фінансова підтримка надана 12 закладам в 100% обсязі фактичного споживання.
3. Відшкодування на виплату пільгових пенсій												
3.1. Відшкодування витрат закладам охорони здоровя вторинного та третинного рівня надання медичної допомоги на виплату та доставку працівникам пенсій, призначених на пільгових умовах	Департамент охорони здоров'я, заклади охорони здоров'я, що засновані на	2020 - 2022										Виконання п.3.1. з 2021 року не передбачено (рішення КМР від 11.02.2021 № 11/52)
3.2. Відшкодування витрат закладам охорони здоровя на виплату та доставку працівникам пенсій, призначених на пільгових умовах	Департамент охорони здоров'я, заклади охорони здоров'я, що засновані на	2020 - 2022	24 555,80	0,00	24 555,80	0,00	11 641,35	0,00	11 641,35	0,00	Виконано	Забезпечення здійснюється відповідно до чинного законодавства. Профінансовано виплати 800 особам, які отримують пенсії за віком на пільгових умовах, відповідно до списків наданих Пенсійним фондом.
4. Щомісячна безповоротна фінансова допомога у зв'язку із переходом на іншу форму оплати праці	Департамент охорони здоров'я, заклади охорони здоров'я, що	2020 - 2022	1 653 822,24	0,00	1 653 822,24	0,00	617 080,47	0,00	617 080,47	0,00	Виконано	Виплати безповоротної фінансової допомоги медичним працівникам за основним місцем роботи проведено пропорційно відпрацьованого часу згідно розпорядженнями Київської міської державної адміністрації у повному обсязі.
5. Надання населенню медичних послуг понад обсяг, передбачений програмою державних гарантій медичного обслуговування населення із санаторно-реабілітаційного лікування дітей та підлітків міста Києва	Департамент охорони здоров'я, заклади охорони здоров'я, що засновані на комунальній власності	2020	133 418,20	0,00	133 418,20	0,00	58 775,48	0,00	58 775,48	0,00	Виконано	Здійснюється санаторно-реабілітаційне лікування дітей міста Києва. Динаміка росту позитивна. В порівнянні з минулим роком було проліковано більше дітей на 514 осіб.
6. Надання населенню медичних послуг понад обсяг, передбачений програмою державних гарантій медичного обслуговування населення із проведення аутологічної трансплантації гемопоетичних стовбурових клітин пацієнтам	Департамент охорони здоров'я, КНП «Київський центр трансплантації кісткового мозку»	2020 - 2022	12 709,80	0,00	12 709,80	0,00	0,00	0,00	0,00	0,00	Не виконано	Невиконання пов'язане з включення з липня місяця 2020 року КНП «Київський центр трансплантації кісткового мозку» до пілотного проекту МОЗ України.
7. Стоматологічна допомога												
7.1. Надання населенню медичних послуг із зубного протезування та лікування пільгових категорій населення	Департамент охорони здоров'я, КНП «Київська	2020 - 2022	26 795,00	0,00	26 795,00	0,00	8 859,76	0,00	8 859,76	0,00	Виконано	Виконано відповідно до фактичної потреби та розподілу коштів. В зв'язку з карантинними обмеженнями планове лікування та протезування за перший квартал виконано на 93%. Заплановано 1770
7. 2.Надання безоплатної лікувально-хірургічної стоматологічної допомоги соціально-незахищеним верствам населення	Департамент охорони здоров'я, КНП «Київська	2021 - 2022	345,75	0,00	345,75	0,00	3,79	0,00	3,79	0,00	Виконано	На І півріччя заплановано 25 осіб, фактично проліковано 3 особи, що становить 0,12 %, оскільки фінансування програми здійснювалось з ІІ кварталу 2021 року.
7.3.Надання населенню медичних послуг понад обсяг, передбачений програмою державних гарантій медичного обслуговування населення з профілактики зубощелепних аномалій та своєчасне виявлення факторів ризику їх розвитку у дітей	Департамент охорони здоров'я, КНП «Київська стоматологія»	2021 - 2022	3 180,70	0,00	3 180,70	0,00	117,97	0,00	117,97	0,00	Виконано	Всім пацієнтам,які звернулися за допомогою, були надані медичні послуги в повному обсязі.
8. Надання населенню медичних послуг понад обсяг, передбачений програмою державних гарантій медичного обслуговування населення із огляду дітей згідно з постановою Кабінету Міністрів України від 8 жовтня 2008 р. № 905	Департамент охорони здоров'я, заклади охорони здоров'я, що засновані на комунальній власності	2020										Виконання п.8. з 2021 року не передбачено (рішення КМР від 11.02.2021 № 11/52)
9. Медичне обслуговування населення із огляду військовою лікарською комісією												
9.1. Надання населенню медичних послуг понад обсяг, передбачений програмою державних гарантій медичного обслуговування населення із огляду військовою лікарською комісією кандидатів на військову службу та військовозобов'язаних	Департамент охорони здоров'я, заклади охорони здоров'я, що засновані на комунальній власності	2020										Виконання п.9.1. з 2021 року не передбачено (рішення КМР від 11.02.2021 № 11/52)
9.2. Надання населенню медичних послуг понад обсяг, передбачений програмою державних гарантій медичного обслуговування населення із огляду військовою лікарською комісією кандидатів на військову службу та військовозобов'язаних	Департамент охорони здоров'я, заклади охорони здоров'я, що засновані на комунальній власності територіальної громади	2021 - 2022	35 297,40	0,00	35 297,40	0,00	13 749,24	0,00	13 749,24	0,00	Виконано	Забезпечено виплату заробітної плати працівникам, які залучені до роботи в військово -лікарських комісіях в повному обсязі. Оплата здійснювалась відповідно до фактично відпрацьованого часу згідно заявок на фінансування від керівників закладів охорони здоров'я.
10. Надання населенню медичних послуг понад обсяг, передбачений програмою державних гарантій медичного обслуговування населення із проведення оглядів на стан сп'яніння за направленням правоохоронних органів	Департамент охорони здоров'я, КНП «Київська міська наркологічна клінічна	2020 - 2022	3 240,40	0,00	3 240,40	0,00	569,21	0,00	569,21	0,00	Виконано	Наша лікарня забезпечує діяльність кабінету медичних оглядів на стан алкогольного та наркотичного сп'яніння . Кількість осіб, яких було оглянуто в кабінеті медичних оглядів у І півріччі 2021 року в порівнянні з І півріччям 2020 року залишається приблизно на одному
11. Надання психологічної допомоги												
11.1. Надання населенню медичних послуг понад обсяг, передбачений програмою державних гарантій медичного обслуговування населення із психологічної допомоги при станах душевної кризи, в режимі "Телефону довіри" та особистих звернень	Департамент охорони здоров'я, заклади охорони здоров'я, що засновані на комунальній власності	2020 - 2022										Виконання п.11.1. з 2021 року не передбачено (рішення КМР від 11.02.2021 № 11/52)
11.2. Надання населенню медичних послуг понад обсяг, передбачений програмою державних гарантій медичного обслуговування населення із психологічної допомоги при станах душевної кризи, в режимі "Телефону довіри" та особистих звернень	Департамент охорони здоров'я, заклади охорони здоров'я, що засновані на комунальній власності	2020 - 2022	1 865,30	0,00	1 865,30	0,00	504,23	0,00	504,23	0,00	Виконано	Забезпечення психологічною допомогою відповідно до звернень було виконано в повному обсязі - на кожне телефонне звернення була надана необхідна інформація, чи психологічна консультація.
12. Медичне обслуговування населення з вадами слуху та мовлення												
12.1. Надання населенню медичних послуг понад обсяг, передбачений програмою державних гарантій медичного обслуговування населення із надання сурдологічної допомоги дітям та дорослим з вадами слуху та мовлення	Департамент охорони здоров'я, КНП «Міський медичний центр проблем слуху та	2020						0,00	0,00	0,00	Не виконано	Виконання п.11.1. з 2021 року не передбачено (рішення КМР від 11.02.2021 № 11/52)

12.2. Надання населенню медичних послуг понад обсяг, передбачений програмою державних гарантій медичного обслуговування населення із надання медичної допомоги дітям та дорослим з вадами слуху та мовлення	Департамент охорони здоров'я, КНП «Міський медичний центр проблем слуху та	2021 - 2022	6 510,96	0,00	6 510,96	0,00	2 218,30	0,00	2 218,30	0,00	Виконано	Всім пацієнтам,які звернулися за допомогою, були надані медичні послуги в повному обсязі.
13. Надання населенню медичних послуг понад обсяг, передбачений програмою державних гарантій медичного обслуговування населення із проведення оглядів фізкультурників та спортсменів	Департамент охорони здоров'я, КНП «Центр спортивної медицини міста Києва»	2020 - 2022	3 323,30	0,00	3 323,30	0,00	612,36	0,00	612,36	0,00	Виконано	На рівень охоплення пацієнтів по наданню медичних послуг понад обсяг,передбаченій програмою державних гарантій медичного обслуговуванню населення із проведення оглядів фізкультурників та спортсменів суттєво вплинули заходи, пов'язані з карантинними
14. Надання населенню медичних послуг понад обсяг, передбачений програмою державних гарантій медичного обслуговування населення із стаціонарної психіатричної допомоги в умовах, які виключають небезпечну поведінку (запобіжний захід ст. 508 КПК)	Департамент охорони здоров'я, КНП "Київська міська психоневрологічна лікарня №3"»	2021 - 2022	19 945,82	0,00	19 945,82	0,00	2 792,10	0,00	2 792,10	0,00	Виконано	Рівень охоплення - 100%. Всі особи, які направлені на примусове лікування за ухвалами органів суду, госпіталізовані та їм надається відповідне лікування, а також забезпечуються належні умови утримання. В II кварталі видатки за рахунок міської цільової програми "Здоров'я киян" планом асигнувань не передбачено і не здійснювались.
15. Підтримка КНП "Центр екстреної медичної допомоги та медицини катастроф міста Києва" в частині централізованого забезпечення послугами спеціалізованого автотранспорту для надання медичної допомоги населенню	Департамент охорони здоров'я, КНП "Центр екстреної медичної допомоги та	2020 - 2021	310 379,80	0,00	310 379,80	0,00	178 425,29	0,00	178 425,29	0,00	Виконано	Виконано у повному обсязі відповідно до фактичної потреби.
16. Централізоване забезпечення закладів охорони здоров'я комунальної власності спеціалізованим автотранспортом КО «Київмедспецтранс» для надання вторинної та третинної допомоги	Департамент охорони здоров'я, Апарат ВО КМР (КМДА), заклади охорони здоров'я, що	2020										Виконання п.16. з 2021 року не передбачено (рішення КМР від 11.02.2021 № 11/52)
17. Підтримка КО «Київмедспецтранс» в частині забезпечення комунальних закладів охорони здоров'я послугами спеціалізованого автотранспорту для надання медичної допомоги населенню	Апарат ВО КМР (КМДА), КО «Київмедспецтранс»	2021 - 2022	144 660,61	0,00	144 660,61	0,00	57 460,38	0,00	57 460,38	0,00	Виконано	Виконано у повному обсязі відповідно до фактичної потреби. Рівень освоєння пояснюється карантинними заходами, впровадженими на території України (тимчасове припинення проведення планових заходів з госпіталізації та планових операцій, крім термінових та невідкладних) під час карантину не проводився забір крові у виїзних
ВСЬОГО ЗА ЗАВДАННЯМ: у тому числі кількість заходів: - запланованих - 19 - виконаних 16												
РАЗОМ ЗА ПРОГРАМОЮ:			**7 503 651,00**	**442 610,94**	**7 061 040,06**	**0,00**	**1 169 680,23**	**0,00**	**1 169 680,23**	**0,00**		

3. Аналіз виконання програми за видатками в цілому

Заплановані бюджетні асигнування на 2020 рік з урахуванням змін			**Проведені видатки за звітний період**			**Відхилення**		
усього	**загальний фонд**	**спеціальний фонд**	**усього**	**загальний фонд**	**спеціальний фонд**	**усього**	**загальний фонд**	**спеціальний фонд**
5 595 250,6			**1 169 680,2**	**1 169 680,2**	**0,00**		**-4 425 570,4**	

Заступник директора - начальник управління лікувально-профілактичної допомоги

Галина ЗБОРОМИРСЬКА

Звіт про виконання результативних показників

Міської цільової програми "Здоров'я киян" на 2020-2022 р.р.

за I півр. 2021 року

Назва заходу	Група результативних показників	Назва результативного показника	Одиниця виміру	Значення показника		Відхилення фактичного значення від планового ("+"	Причина невиконання
				план	факт		
1	2	3	4	5	6	7	8
I. Оперативна ціль Стратегії розвитку міста Києва: Забезпечення якісної та доступної медицини в м.Києві							
Завдання програми: Приведення закладів охорони здоров'я у відповідність до сучасних потреб							
Реконструкція та капітальний ремонт закладів охорона здоров'я, оновлення їх матеріально-технічної бази							
1.1.1.Реконструкція будівлі Київської міської клінічної лікарні №6 з розміщенням лікарні швидкої медичної допомоги "Правобережна" на проспекті космонавта Комарова, 3, у Солом'янському районі	Витрат	обсяг асигнувань	тис. грн	111 500,00	0,00	111 500,00	Річний показник
	Продукту	кількість об'єктів ремонту	одиниць	1	0	1	
	Ефективності	середня вартість об'єкта	тис. грн	111 500,00	0,00	111 500,00	
	Якості	рівень освоєння коштів	%	100%			
1.1.2.Реконструкція будівель Київського міського перинатального центру - структурного підрозділу Київського міського центру репродуктивної та перинатальної медицини на просп. Героїв Сталінграда, 16,	Витрат	обсяг асигнувань	тис. грн		3 482,402	-3 482,402	Річний показник
	Продукту	кількість об'єктів ремонту	одиниць		1	1	
	Ефективності	середня вартість об'єкта	тис. грн		3 482,402	-3 482,402	
	Якості	рівень освоєння коштів	%				
1.1.3. Реконструкція будівлі Київського міського будинку дитини "Берізка" з прибудовою корпусу фізичної та реабілітаційної медицини на вул. Кубанської України (маршала Жукова), 4, в Деснянському районі	Витрат	обсяг асигнувань	тис. грн		2,022	-2,022	Річний показник
	Продукту	кількість об'єктів ремонту	одиниць		1	1	
	Ефективності	середня вартість об'єкта	тис. грн		2,022	-2,022	
	Якості	рівень освоєння коштів	%				
1.1.4. Реконструкція з розширенням будівлі Центру термічних уражень, реконструктивно-відновлювальної та пластичної хірургії КМКЛ № 2 на вул. Краківській, 13	Витрат	обсяг асигнувань	тис. грн	70 000,0	0,00	70 000,00	Річний показник
	Продукту	кількість об'єктів ремонту	одиниць	1	0	1	
	Ефективності	середня вартість об'єкта	тис. грн	70 000,0	0,00	70 000,00	
	Якості	рівень освоєння коштів	%	100%			
1.1.5. Реконструкція Київської міської туберкульозної лікарні № 2, селище Гостомель Київської області	Витрат	обсяг асигнувань	тис. грн	65 000,00	0,00	65 000,00	Річний показник
	Продукту	кількість об'єктів ремонту	одиниць	1	0	1	
	Ефективності	середня вартість об'єкта	тис. грн	65 000,00	0,00	65 000,00	
	Якості	рівень освоєння коштів	%	100%			

1.1.6. Реконструкція нежилих приміщень під амбулаторію лікарів сімейної медицини за адресою: Дарницький бульвар, 23	Витрат	обсяг асигнувань	тис. грн	2 114,40	2,663	2 111,737	Річний показник
	Продукту	кількість об'єктів ремонту	одиниць	1	1	1	
	Ефективності	середня вартість об'єкта	тис. грн	2 114,40	2,663	2 111,737	
	Якості	рівень освоєння коштів	%	100%	0,12%	99,88%	
1.1.9. Реконструкція будівлі на поспекті Свободи, 22-А під відділення №7 Комунального некомерційного підприємства "Центр екстреної медичної допомоги та медицини катастроф міста Києва"	Витрат	обсяг асигнувань	тис. грн	22 500,00	1 506,982	20 993,018	Річний показник
	Продукту	кількість об'єктів ремонту	одиниць	1	1	1	
	Ефективності	середня вартість об'єкта	тис. грн	22 500,00	1 506,982	20 993,018	
	Якості	рівень освоєння коштів	%	100%	6,69%	93,31%	
1.1.10. Реконструкція будівлі відділення екстреної (швидкої) медичної допомоги 12 на вул.Джеймса Мейса, 3, у Солом'янському районі	Витрат	обсяг асигнувань	тис. грн	26 210,00	0,00	26 210,00	Річний показник
	Продукту	кількість об'єктів ремонту	одиниць	1	0	1	
	Ефективності	середня вартість об'єкта	тис. грн	26 210,00	0,00	26 210,00	
	Якості	рівень освоєння коштів	%	100%			
1.1.11. Реконструкція приміщень захисної споруди № 101401 (модернізація по відведенню підземних вод) (вул. Бориспільська, 30А)	Витрат	обсяг асигнувань	тис. грн		3 000,000		Річний показник
	Продукту	кількість об'єктів ремонту	одиниць		1		
	Ефективності	середня вартість об'єкта	тис. грн		3 000,000		
	Якості	рівень освоєння коштів	%		100%		
1.1.12. Реконструкція амбулаторії лікарів сімейної медицини з прибудовою центру первинної медико-санітарної допомоги на вул. Гмирі,8, у Дарницькому районі м.Києва	Витрат	обсяг асигнувань	тис. грн	32 000,00	15 134,000	16 866,000	Річний показник
	Продукту	кількість об'єктів ремонту	одиниць	1	1	1	
	Ефективності	середня вартість об'єкта	тис. грн	32 000,00	15 134,000	16 866,000	
	Якості	рівень освоєння коштів	%	100%	47,29%	52,71%	
1.1.13. Рекогнструкція басейну КНП "Центр первинної медико-санітарної допомоги №2", вул. Василя Кучера, 5	Витрат	обсяг асигнувань	тис. грн				об'єкт завершено у 2020 році
	Продукту	кількість об'єктів ремонту	одиниць				
	Ефективності	середня вартість об'єкта	тис. грн				
	Якості	рівень освоєння коштів	%				
1.1.14. Реконструкція нежитлових приміщень на першому поверсі будівлі на бульв. Леоніда Бикова, 7-а, у Деснянському районі м. Києва для влаштування амбулаторії лікарів сімейної медицини	Витрат	обсяг асигнувань	тис. грн	3 597,40	0,00	3 597,40	об'єкт завершено у 2020 році
	Продукту	кількість об'єктів ремонту	одиниць	1	0	1,00	
	Ефективності	середня вартість об'єкта	тис. грн	3 597,40	0,00	3 597,40	
	Якості	рівень освоєння коштів	%	100%	0	0,00	
1.1.15. Реконструкція покрівлі та утеплення фасаду Центральної районної дитячої поліклініки на вул. Північній, 4а	Витрат	обсяг асигнувань	тис. грн	0	0,00	0,00	об'єкт завершено у 2020 році
	Продукту	кількість об'єктів ремонту	одиниць	0	0	0	
	Ефективності	середня вартість об'єкта	тис. грн	0	0,00	0,00	
	Якості	рівень освоєння коштів	%	0	0%	0	

1.1.16. Реконструкція будівель з добудовою додаткового корпусу для розміщення Центру нейрореабілітації учасників АТО Київської міської клінічної лікарні №11 Дніпровського району м. Києва на вул. Рогозівській, 6,	Витрат	обсяг асигнувань	тис. грн	20 000,0	0,00	20 000,00	Річний показник
	Продукту	кількість об'єктів ремонту	одиниць	1	0	1	
	Ефективності	середня вартість об'єкта	тис. грн	20 000,0	0,00	20 000,00	
	Якості	рівень освоєння коштів	%	100%	0,00	0,00	
1.1.17. Реконструкція нежитлових приміщень на першому поверсі будівлі на вул. Будищанська, 3, у Деснянському районі міста Києва для влаштування амбулаторії лікарів сімейної медицини	Витрат	обсяг асигнувань	тис. грн	300,00	0,00	300,00	Річний показник
	Продукту	кількість об'єктів ремонту	одиниць	1	0	1	
	Ефективності	середня вартість об'єкта	тис. грн	300,00	0,00	300,00	
	Якості	рівень освоєння коштів	%	100%	0%	0,00	
1.1.18. Реставрація будівлі з пристосуванням КНП "ЦПМСД" Печерського району м.Києва за адресою: вул. Мазепи Івана, 2	Витрат	обсяг асигнувань	тис. грн	25 000,00	0,00	25 000,00	Річний показник
	Продукту	кількість об'єктів ремонту	одиниць	1	0	1	
	Ефективності	середня вартість об'єкта	тис. грн	25 000,00	0,00	25 000,00	
	Якості	рівень освоєння коштів	%	100%	0%	0	
1.1.19. Проведення капітальних ремонтів в ЗОЗ	Витрат	обсяг асигнувань	тис. грн	807 061,61	32 905,850	292 018,550	Річний показник
	Продукту	кількість об'єктів ремонту	одиниць	130	28	44	
	Ефективності	середня вартість об'єкта	тис. грн	6 208,17	1 175,208	3 337,630	
	Якості	рівень освоєння коштів	%	100%	10,13%	89,87%	
1.1.20. Закупівля обладнання для ЗОЗ	Витрат	обсяг асигнувань	тис. грн	736 004,60	1 719,410	273 763,990	Річний показник
	Продукту	кількість ЗОЗ, що підлягають забезпеченню	одиниць	81	4	77	
	Ефективності	середня вартість об'єкта	тис. грн	9 086,48	429,853	8 656,628	
	Якості	рівень освоєння коштів	%	100%	0,62%	99,38%	
Будівництво нових закладів охорона здоров'я їх забезпечення сучасною матеріально-технічною базою							
1.1.21. Будівництво багатопрофільної лікарні на території житлового масиву "Троєщина" на перретині вулиць М.Закревського та Милославської у Деснянському районі	Витрат	обсяг асигнувань	тис. грн	60 000,00	0,00	-60 000,00	Річний показник
	Продукту	кількість обєктів будівництва	одиниць	1	0	-1,00	
	Ефективності	середня вартість обєкта	тис. грн	60 000,00	0,00	-60 000,00	
	Якості	рівень освоєння коштів	%	100%		-1,00	
1.1.22. Будівництво амбулаторії загальної лікарської практики сімейної медицини по вул. Завальній, 1-В у Дарницькому районі м.Києва	Витрат	обсяг асигнувань	тис. грн	0,0	0,00	0,00	об'єкт завершено у 2020 році
	Продукту	кількість обєктів будівництва	одиниць	0	0	0,00	
	Ефективності	середня вартість обєкта	тис. грн	0,0	0,0	0,00	
	Якості	рівень освоєння коштів	%	0%	0%	0	
Завдання: Підтримка киян, які потребують додаткової медичної допомоги							
Розвиток первинної медико-санітарної допомоги							
1.1. Забезпечення витратними матеріалами для скринінгу населення з метою ранньої	Витрат	обсяг асигнувань	тис. грн	3 428,79	0,00	-3 428,79	Річний показник

діагностики цукрового діабету	Продукту	кількість осіб, що підлягають скринінгу для визначення цукру	осіб	540 648	0	-540 648,00	
	Ефективності	витрати на одне дослідження	тис. грн	0,0063	0,00	-0,01	
	Якості	зменшення кількості випадків ускладнень цукрового діабету (по відношенню до показника попереднього року)	%	на 3%	0%	0,00	
1.2. Забезпечення витратними матеріалами для скринінгу населення для визначення рівня холестерину	Витрат	обсяг асигнувань	тис. грн	11 790,04	0,00	-11 790,04	Річний показник
	Продукту	кількість осіб, що підлягають скринінгу для визначення холестерину	осіб	705 084	0	-705 084,00	
	Ефективності	витрати на одне дослідження	тис. грн	0,017	0,00	-0,02	
	Якості	зменшення первинної інвалідності населення від серцево-судинних захворювань	%	на 3%	0%	0,00	
1.3. Забезпечення витратними матеріалами для скринінгу населення для виявлення колоректального раку (тест на приховану кров в калі)	Витрат	обсяг асигнувань	тис. грн	1 283,63	0,00	-1 283,63	Річний показник
	Продукту	кількість осіб, що підлягають обстеженню	осіб	166 683	0	-166 683,00	
	Ефективності	витрати на одне дослідження	тис. грн	0,0077	0,00	-0,01	
	Якості	зменшення занедбаних випадків	%	на 2%	0%	0,00	
1.4. Забезпечення дитячим харчуванням дітей перших двох років життя із малозабезпечених сімей в порядку, визначеному чинним законодавством	Витрат	обсяг асигнувань	тис. грн	3 293,86	472,07	-2 821,79	Річний показник
	Продукту	кількість дітей, які підлягають забезпеченню	осіб	157	88	-69,00	
	Ефективності	витрати на одну дитину	тис. грн	20,98	5,36	-15,62	
	Якості	рівень охоплення	%	100%	100%	0,00	
1.5. Відшкодування витрат закладам охорони здоровя первинного рівня надання медичної допомоги на виплату та доставку працівникам пенсій, призначених на пільгових умовах	Витрат	обсяг асигнувань	тис. грн	0	0,00	0,00	Річний показник
	Продукту	кількість осіб, що підлягають забезпеченню	осіб	0	0	0,00	
	Ефективності	витрати на одного працівника-пенсіонера	тис. грн	0	0,00	0,00	
	Якості	рівень охоплення	%	0	0%	0,00	
2. Зменшення поширеності інфекційних хвороб							
2.1. Забезпечення зниження рівня захворюваності груп епідемічного ризику на гепатит В шляхом проведення щеплень	Витрат	обсяг асигнувань	тис. грн	3 545,64	0,00	-3 545,64	Річний показник
	Продукту	кількість осіб, що підлягають вакцинації	осіб	7 035	0	-7 035,00	
	Ефективності	витрати на одного пацієнта	тис. грн	0,50	0,00	-0,50	
	Якості	показник охоплення щепленням	%	98%	0%	0,00	

2.2. Забезпечення проведення передсезонної імунопрофілактики грипу в групах епідемічного ризику (в тому числі дітей з будинків дитини, медичних працівників закладів охорони здоров'я)	Витрат	обсяг асигнувань	тис. грн	1 772,42	0,00	-1 772,42	Річний показник
	Продукту	кількість пацієнтів, що потребують щеплення	осіб	5 953	0	-5 953,00	
	Ефективності	витрати на одного медичного працівника	тис. грн	0,30	0,00	-0,30	
	Якості	показник забезпечення щепленням	%	98%	0%	0,00	
2.3. Забезпечення закупівлі туберкуліну з метою своєчасної діагностики для лікувально-профілактичних закладів педіатричної мережі	Витрат	обсяг асигнувань	тис. грн	8 259,92	0,00	-8 259,92	Річний показник
	Продукту	кількість дітей від 4 до 14 років	осіб	294 997	0	-294 997,00	
	Ефективності	витрати на одного пацієнта	тис. грн	0,03	0,00	-0,03	
	Якості	динаміка середнього розміру охоплення	%	98%	0,0%	0,00	
Завдання програми: Розвиток вторинної (спеціалізованої) медичної допомоги							
1.Консультативно-діагностичні центри							
1.1. Профілактика вроджених аномалій. Забезпечення фолієвою кислотою вагітних жінок в перший триместр вагітності	Витрат	обсяг асигнувань	тис. грн	1 032,00	0,00	-1 032,00	Річний показник
	Продукту	кількість осіб, що підлягають забезпеченню	осіб	24 000	0	-24 000,00	
	Ефективності	витрати на одного пацієнта	тис. грн	0,043	0,00	-0,04	
	Якості	зменшення вроджених аномалій розвитку	%	на 7%	0%	0,00	
1.2. Забезпечення витратними матеріалами для проведення скринінгових обстежень дітей та вагітних жінок з метою визначення тіреоїдного статусу	Витрат	обсяг асигнувань	тис. грн	6 527,81	0,00	-6 527,81	Річний показник
	Продукту	кількість осіб, що підлягають обстеженню	осіб	55 678	0	-55 678,00	
	Продукту	кількість досліджень	од.	168 296	0	-168 296,00	
	Ефективності	витрати на одне дослідження	тис. грн	0,117	0,00	-0,12	
	Якості	зменшення захворюваності дітей на гіпотиреоз	%	на 6%	0%	0,00	
2. Розвиток ендокринологічної допомоги							
2.1. Цукровий діабет							
2.1.1. Забезпечення тест-смужками хворих на цукровий діабет для контролю рівня глюкози у крові	Витрат	обсяг асигнувань	тис. грн	28 710,82	0,00	-28 710,82	Річний показник
	Продукту	кількість хворих, які потребують забезпечення	осіб	17 614	0	-17 614,00	
	Ефективності	показник ефективності: середній обсяг витрат на одного хворого, тис. грн	тис. грн	1,63	0,00	-1,63	
	Якості	зменшення випадків ускладнень	%	на 5%	0%	0,00	
2.1.2. Забезпечення хворих на цукровий діабет інсулінами в порядку, визначеному Кабінетом Міністрів України	Витрат	обсяг асигнувань	тис. грн	58 470,19	20 260,28	-38 209,91	Річний показник
	Продукту	кількість хворих	осіб	15 669,00	0,00	-15 669,00	

	Ефективності	витрати на одного хворого	тис. грн	3,73	0,00	-3,73	
	Якості	зниження первинного виходу на інвалідність	%	0,07	0%	-0,07	
2.1.3. Забезпечення витратними матеріалами до експрес - аналізаторів для вимірювання глікованого гемоглобіну	Витрат	обсяг асигнувань	тис. грн	7 340,30	1 835,51	-5 504,79	Річний показник
	Продукту	кількість досліджень - двічі на рік для хворих на цукровий діабет	од.	33 365	18 250,00	-15 115,00	
	Ефективності	орієнтовна вартість одного дослідження	тис. грн	0,22	0,22	0,00	
	Якості	зменшення випадків ускладнень	%	на 5%	5,00	0,00	
2.1.4. Забезпечення приладами для постійної інфузії інсуліну (інсуліновими помпами) пацієнтів з лабільним перебігом цукрового діабету	Витрат	обсяг асигнувань	тис. грн	5 837,70	0,00	-5 837,70	Річний показник
	Продукту	кількість хворих, що потребує забезпечення	осіб	110	0	-110	
	Ефективності	витрати на одного пацієнта	тис. грн	53,07	0,00	-53,07	
	Якості	динаміка попередження виникнення ком	%	90%	0%		
2.1.5. Забезпечення пацієнтів з лабільним перебігом цукрового діабету комплектами витратних матеріалів до приладів для постійної інфузії інсуліну (інсулінових помп)	Витрат	обсяг асигнувань	тис. грн	22 151,03	0,00	-22 151,03	Річний показник
	Продукту	кількість пацієнтів, які потребують забезпечення	осіб	577	0	-577	
	Ефективності	витрати на одного пацієнта	тис. грн	38,39	0,00	-38,39	
	Якості	динаміка попередження виникнення ком	%	90%	0%	0,00	
2.1.6. Забезпечення дітей, хворих на цукровий діабет, препаратами глюкагону для невідкладної терапії гіпоглікемій	Витрат	обсяг асигнувань	тис. грн	852,00	0,00	-852,00	Річний показник
	Продукту	кількість пацієнтів, які потребують забезпечення	осіб	1136	0	-1 136	
	Ефективності	витрати на одного пацієнта	тис. грн	0,75	0,00	-0,75	
	Якості	динаміка попередження виникнення ком	%	90%	0%	-90%	
3. Розвиток нефрологічної допомоги							
3.1. Забезпечення лікарськими засобаи, медичними виробами та витратними матеріалами пацієнтів у до-, трансплантаційний та післяопераційний період з трансплантації нирки та солідних органів та інших хворих, які потребують імуносупресивної терапії	Витрат	обсяг асигнувань	тис. грн	72 705,53	10 983,18	-61 722,35	Річний показник
	Продукту	кількість хворих	осіб	251	240	-11	
	Ефективності	вартість лікування одного хворого	тис. грн	289,66	45,76	-243,90	
	Якості	зменшення випадків гострого відторгнення трансплатату	%	84%	100%	0,16	
3.2. Забезпечення закупівлі медичних послуг з трансплатанційного моніторингу у до-, траннсплантаційний та післяопераційний період трансплантації нирки та солідних органів та інших хворих, які потребують імуносупресивної	Витрат	обсяг асигнувань	тис. грн	1 079,30	64,50	-1 014,80	Річний показник
	Продукту	кількість хворих та обстежень	од.	251	712	461	
	Ефективності	витрати на трансплантаційний моніторинг одного хворого	тис. грн	4,30	0,09	-4,21	

терапії	Якості	зменшення випадків відторгнення трансплатату	%	84%	100%	0,16	
3.3. Забезпечення закупівлі лікарських засобів, виробів медичного призначення, витратних матеріалів, необхідних для проведення екстракорпоральних методів лікування (гемодіалізу, гемофільтрації, перитонеального діалізу та інш.) у дітей та дорослих	Витрат	обсяг асигнувань	тис. грн	187 538,90	31 368,89	-156 170,01	Річний показник
	Продукту	кількість пацієнтів	осіб	1070	1 105	35	
	Ефективності	витрати на одного пацієнта	тис. грн	175,27	28,39	-146,88	
	Якості	зниження летальності хворих, які проходять лікування методом ЗНТ	%	до 15,5%	100%	0,00	
3.4. Забезпечення закупівлі лікарських засобів, виробів медичного призначення, витратних матеріалів, необхідних для проведення екстракорпоральних методів лікування (плазмоферезу, плазмосорбції, плазмообміну, цитоферезу, гемоперфузії та інших) у дітей та	Витрат	обсяг асигнувань	тис. грн	5 574,36	1 763,25	-3 811,11	Річний показник
	Продукту	кількість пацієнтів	осіб	246	73	-173	
	Ефективності	витрати на одного пацієнта	тис. грн	22,66	24,15	1,49	
	Якості	зниження летальності хворих, які проходять лікування методом ЗНТ	%	до 15,5%	100%	0,0%	
3.5. Забезпечення закупівлі лікарських засобів для лікування анемії (еритропоетини, препарати заліза) у пацієнтів із захворюваннями нирок	Витрат	обсяг асигнувань	тис. грн	26 022,40	6 000,68	-20 021,72	Річний показник
	Продукту	кількість пацієнтів, які потребують лікування анемії	осіб	1070	856	-214,00	
	Ефективності	затрати на одного пацієнта	тис. грн	24,32	7,01	-17,31	
	Якості	зниження летальності хворих, які проходять лікування методом ЗНТ	%	до 15,5%	100%	0,00	
3.6. Забезпечення закупівлі препаратів для корекції порушень фосфорно-кальцієвого обміну, вторинного гіперпаратиреозу для пацієнтів із захворюваннями нирок	Витрат	обсяг асигнувань	тис. грн	32 549,40	2 998,40	-29 551,00	Річний показник
	Продукту	кількість пацієнтів	осіб	1070	694	-376	
	Ефективності	витрати на одного пацієнта	тис. грн	30,42	4,32	-26,10	
	Якості	зниження показника летальності хворих, які проходять лікування методом ЗНТ	%	до 15,5%	100%	0,0%	
3.7.Забезпечення закупівлі медикаментів, засобів медичного призначення та витратних матеріалів, необхідних для проведення екстракорпоральних методів лікування у дітей та дорослих (гепарин, в тому числі низькомолекулярні, антисептики для рук та шкіри, вакцини проти гепатиту В та інше)	Витрат	обсяг асигнувань	тис. грн	11 527,68	4 163,81	-7 363,87	Річний показник
	Продукту	кількість пацієнтів	осіб	912	1 223	311	
	Ефективності	витрати на одного пацієнта	тис. грн	12,64	3,40	-9,24	
	Якості	зниження летальності хворих, які проходять лікування методом ЗНТ	%	до 15,5%	100%		
3.8. Забезпечення закупівлі лабораторних реактивів для обстеження пацієнтів із захворюваннями нирок, пацієнтів до- та після трансплантації солідних органів і тканин, у тому числі реактивів для верифікації морфологічних змін в нирках після пункційної біопсії та хворих, які отримують екстракорпоральні методи лікування	Витрат	обсяг асигнувань	тис. грн	14 458,24	0,00	-14 458,24	Річний показник
	Продукту	кількість досліджень	одиниць	1 312	0	-1 312,00	
	Ефективності	вартість одного дослідження	тис. грн	11,02	0,00	-11,02	
	Якості	динаміка зростання показника верифікації морфологічних змін в нирках	%	до 75%	0	0	

3.9. Забезпечення закупівлі харчових продуктів для спеціальних медичних цілей, призначених для дієтичного харчування дітей віком від 4 років та дорослих при хронічній хворобі нирок, які лікуються методами замісної ниркової терапії	Витрат	обсяг асигнувань	тис. грн	15 118,10	0,00	-15 118,10	Річний показник
	Продукту	кількість пацієнтів	осіб	635	0	-635,00	
	Ефективності	витрати на одного хворого	тис. грн	23,81	0,00	-23,81	
	Якості	рівень забезпечення пацієнтів	%	100%	0	0	
4. Розвиток неврологічної допомоги							
4.1. Розсіяний склероз							
4.1. 1. Забезпечення проведення лікування хворим на розсіяний склероз	Витрат	обсяг асигнувань	тис. грн	61 211,60	0,00	-61 211,60	Річний показник
	Продукту	кількість пацієнтів, що підлягають проведенню терапії	осіб	1 370	0	-1 370,00	
	Ефективності	витрати на одного пацієнта	тис. грн	44,68	0,00	-44,68	
	Якості	зменшення прогресування інвалідизації	%	50%	0%	0%	
4.2. Медична допомога дітям з ДЦП							
4.2.1. Закупівля медикаментів для дітей, хворих на церебральний параліч (Ботулінічний токсин типу А)	Витрат	обсяг асигнувань	тис. грн	1 390,00	0,00	-1 390,00	Річний показник
	Продукту	кількість хворих із спастичною формою ДЦП	осіб	250	0	-250	
	Ефективності	витрати на одну хвору дитину	тис. грн	5,56	0,00	-5,56	
	Якості	рівень охоплення лікуванням дітей, хворих на ДЦП	%	100%	0%	0	
4.3. Медична допомога дітям, хворим на							
4.3.1. Закупівля медикаментів для дітей, хворих на епілепсію	Витрат	обсяг асигнувань	тис. грн	2 800,00	0,00	-2 800,00	Річний показник
	Продукту	кількість хворих з резистентною формою епілепсії	осіб	1 400	0	-1 400	
	Ефективності	витрати на одного пацієнта	тис. грн	2,00	0,00	-2,00	
	Якості	рівень забезпечення хворих на епілепсію дітей ліками	%	100%	0%	0	
5. Онкологічна служба							
5.1.Забезпечення Київського міського клінічного онкологічного центру лікарськими засобами та препаратами супроводу для лікування онкологічних хворих	Витрат	обсяг асигнувань	тис. грн	323 450,00	0,00	-323 450,00	Річний показник
	Продукту	кількість пацієнтів	осіб	5 500	0	-5 500	
	Ефективності	вартість лікування одного пацієнта	тис. грн	58,81	0,00	-58,81	
	Якості	зростання показника перебування онкологічних хворих на обліку 5 та більше	%	на 4%	0%	0,0%	
5.2. Забезпечення Київського міського клінічного	Витрат	обсяг асигнувань	тис. грн	3 640,02	0,00	-3 640,02	Річний показник

онкологічного центру радіофармацевтичними препаратами, джерелами іонізуючого випромінювання, радіоізотопами	Продукту	кількість пацієнтів	осіб	3 914	0	-3 914	
	Ефективності	орієнтовна вартість обстеження (лікування) одного пацієнта	тис. грн	0,93	0,00	-0,93	
	Якості	рівень забезпечення діагностикою (лікуванням) пацієнтів, які потребують	%	100%	0%	0	
5.3. Забезпечення Київського міського клінічного онкологічного центру комплектами систем для проведення внутрішньочеревної хіміогіпертермічної перфузії	Витрат	обсяг асигнувань	тис. грн	4 591,80	0,00	-4 591,80	Річний показник
	Продукту	кількість пацієнтів	осіб	60	0	-60	
	Ефективності	вартість лікування одного пацієнта	тис. грн	76,53	0,00	-76,53	
	Якості	зниження рецидивів та ускладнень захворювання	%	40%	0	0	
6. Розвиток офтальмології							
6.1. Забезпечення закупівлі витратних матеріалів для проведення лікування офтальмологічних захворювань	Витрат	обсяг асигнувань	тис. грн	19 600,00	0,00	-19 600,00	Річний показник
	Продукту	кількість хворих	осіб	2 000	0	-2 000,00	
	Ефективності	вартість витратних матеріалів з розрахунку на одного пацієнта	тис. грн	9,80	0,00	-9,80	
	Якості	рівень забезпечення витратними матеріалами пацієнтів, що підлягають оперативному лікуванню	%	72%	0%	0%	
7. Адаптація стомованих хворих							
7.1. Забезпечення хворих засобами догляду за стомою	Витрат	обсяг асигнувань	тис. грн	16 109,80	1 779,79	-14 330,01	Річний показник
	Продукту	кількість пацієнтів	осіб	1 244	794	-450,00	
	Ефективності	витрати на одного пацієнта	тис. грн	12,95	2,24	-10,71	
	Якості	рівень забезпечення пацієнтів засобами догляду за стомою	%	100%	0%	0%	
8. Ендопротезування суглобів							
8.1. Забезпечення закупівлі ендопротезів колінних і кульшових суглобів та інструментарію для їх імплантації	Витрат	обсяг асигнувань	тис. грн	56 651,09	0,00	-56 651,09	Річний показник
	Продукту	кількість пацієнтів, які можуть бути прооперовані в закладах охорони здоров'я протягом року	осіб	1 230	0	-1 230	
	Ефективності	витрати на одного пацієнта	тис. грн	46,06	0,00	-46,06	
	Якості	рівень забезпечення річної потреби в ендопротезуванні пацієнтів	%	88%	0	0	
8.2. Забезпечення закупівлі інструментарію для	Витрат	обсяг асигнувань	тис. грн	0	0,00	0,00	Річний показник

імплантації ендопротезів колінних та кульшових суглобів	Продукту	кількість комплектів інструментарію	одиниць	0	0	0	
	Ефективності	вартість одного комплекту	тис. грн	0	0,00	0,00	
	Якості	рівень забезпечення інструментарієм для ендопротезування суглобів	%	0	0,00	0%	
8.3. Забезпечення закупівлі ендопротезів кульшових суглобів для екстреного протезування та інструментарію для їх встановлення	Витрат	обсяг асигнувань	тис. грн	24 341,48	0,00	-24 341,48	Річний показник
	Продукту	кількість пацієнтів, які можуть бути прооперовані в закладах охорони здоров'я протягом року	осіб	780	0	-780,00	
	Ефективності	витрати на одного пацієнта	тис. грн	31,21	0,00	-31,21	
	Якості	рівень забезпечення пацієнтів ургентним ендопротезуванням	%	100%	0%	0	
8.4. Забезпечення закупівлі інструментарію для для встановлення ендопротезів кульшових суглобів в ургентному порядку	Витрат	обсяг асигнувань	тис. грн	0	0,00	0,00	Річний показник
	Продукту	кількість комплектів інструментарію	одиниць	0	0,00	0,00	
	Ефективності	вартість одного комплекту	тис. грн	0	0,00	0,00	
	Якості	рівень забезпечення інструментарієм для імплантації суглобів	%	0	0%	0	
8.5. Забезпечення закупівлі ендопротезів плечових суглобів для ендопротезування та інструментарію для їх встановлення	Витрат	обсяг асигнувань	тис. грн	2 173,35	0,00	-2 173,35	Річний показник
	Продукту	кількість пацієнтів, які можуть бути прооперовані в закладах охорони здоров'я протягом року	осіб	35	0	-35,00	
	Ефективності	витрати на одного пацієнта	тис. грн	62,10	0,00	-62,10	
	Якості	рівень забезпечення пацієнтів, що потребують лікування	%	100%	0%	0	
9. Зменшення поширеності інфекційних хвороб							
9.1. Забезпечення етіотропним противірусним лікуванням хворих на вірусний гепатит В і С	Витрат	обсяг асигнувань	тис. грн	18 083,52	0,00	-18 083,52	Річний показник
	Продукту	кількість пацієнтів, що підлягають лікуванню	осіб	864	0	-864	
	Ефективності	витрати на одного пацієнта	тис. грн	20,93	0,00	-20,93	
	Якості	зменшення рівня інвалідності від ускладнень вірусних гепатитів	%	15%	0,0%	0,0%	
9.2. Закупівля витратних матеріалів для	Витрат	обсяг асигнувань	тис. грн	706,20	0,0	-70620,0%	Річний показник

лабораторної діагностики хворих на вірусний гепатит В і С	Продукту	кількість проведених лабораторних досліджень	одиниць	1 000	0,0	-100000,0%	
	Ефективності	витрати на одне дослідження	тис. грн	0,71	0,0	-71,0%	
	Якості	рівень охоплення лабораторною діагностикою	%	100%	0,0	-100,0%	
9.3. Закупівля витратних матеріалів для лабораторної діагностики інфекційних захворювань	Витрат	обсяг асигнувань	тис. грн	61 248,00	0,00	-61 248,00	Річний показник
	Продукту	кількість проведених лабораторних досліджень	одиниць	111 720	0	-111 720,00	
	Ефективності	витрати на одне дослідження	тис. грн	0,55	0,00	-0,55	
	Якості	рівень охоплення лабораторною діагностикою	%	100%	0%	0	
9.4. Забезпечення закупівлі лікарських засобів та медичних виробів для лікування хворих на гостру респіраторну хворобу COVID-19, спричинену коронавірусом SARS-CoV-2	Витрат	обсяг асигнувань	тис. грн	0,00	0,00	0,00	Річний показник
	Продукту	кількість пролікованих хворих	одиниць	0	0	0	
	Ефективності	витрати на одне дослідження	тис. грн	0,00	0,00	0,00	
	Якості	рівень охоплення лабораторною діагностикою	%	0%	0%	0	
9.5. Забезпечення проведення імунопрофілактики COVID-19 громадян групи ризику	Витрат	обсяг асигнувань	тис. грн	140 000,00	0,00	-140 000,00	Річний показник
	Продукту	кількість осіб групи ризику	осіб	500 000	0	-500 000	
	Ефективності	витрати на вакцинацію	тис. грн	0,28	0,00	-0,28	
	Якості	рівень охоплення	%	100%	0%	0	
10. Орфанні захворювання							
10.1. Рідкісні ендокринні хвороби, розлади							
10.1.1. Муковісцидоз							
10.1.1.1.Забезпечити лікарськими засобами хворих на муковісцидоз	Витрат	обсяг асигнувань	тис. грн	57 544,96	0,00	-57 544,96	Річний показник
	Продукту	кількість пацієнтів	осіб	61	0	-61	
	Ефективності	витрати на одного пацієнта	тис. грн	943,36	0,00	-943,36	
	Якості	рівень забезпечення пацієнтів, що потребують, ліками	%	100%	0%	0	
10.1.1.2. Забезпечити хворих на муковісцидоз харчовими продуктами, що містять гідролізований білок та жирні кислоти з середньою довжиною ланцюга	Витрат	обсяг асигнувань	тис. грн	11 670,52	0,00	-11 670,52	Річний показник
	Продукту	кількість хворих	осіб	61	0	-61	
	Ефективності	витрати на одного пацієнта	тис. грн	191,32	0,00	-191,32	
	Якості	рівень забезпечення пацієнтів, що потребують забезпечення харчовими продуктами	%	100%	0%	0	
10.1.2. Фенілкетонурія							
10.1.2.1. Закупівля за бюджетні кошти продуктів лікувального харчування хворих на фенілкетонурію	Витрат	обсяг асигнувань	тис. грн	35 154,00	0,00	-35 154,00	Річний показник
	Продукту	кількість пацієнтів	осіб	150	0	-150	
	Ефективності	витрати на одного пацієнта	тис. грн	234,36	0,00	-234,36	

	Якості	рівень забезпечення пацієнтів лікувальним харчуванням	%	100%	0%	0	
10.1.3. Хвороба Гоше							
10.1.3.1. Забезпечення лікарськими засобами дорослих з хворобою Гоше	Витрат	обсяг асигнувань	тис. грн	87 425,19	0,00	-87 425,19	Річний показник
	Продукту	кількість пацієнтів	осіб	9	0	-9	
	Ефективності	витрати на одного пацієнта	тис. грн	9 713,91	0,00	-9 713,91	
	Якості	рівень забезпечення пацієнтів, що потребують, ліками	%	100%	0%		
10.1.3.2. Забезпечення лікарськими засобами дітей з хворобою Гоше	Витрат	обсяг асигнувань	тис. грн	9 957,06	0,00	-9 957,06	Річний показник
	Продукту	кількість пацієнтів	осіб	2	0	-2	
	Ефективності	витрати на одного пацієнта	тис. грн	4 978,53	0,00	-4 978,53	
	Якості	рівень забезпечення пацієнтів, що потребують	%	100%	0%	0	
10.1.4. Мукополісахаридоз							
10.1.4.1. Забезпечити лікарськими засобами хворих на мукополісахаридоз	Витрат	обсяг асигнувань	тис. грн	72 822,15	0,00	-72 822,15	Річний показник
	Продукту	кількість хворих	осіб	3	0	-3	
	Ефективності	вартість лікування одного хворого	тис. грн	24 274,05	0,00	-24 274,05	
	Якості	рівень забезпечення, пацієнтів, що потребують, ліками	%	100%	0%	0	
10.1.5. Тирозинемія							
10.1.5.1. Забезпечити лікарськими засобами хворих з тирозинемією	Витрат	обсяг асигнувань	тис. грн	1 034,0	0,00	-1 034,01	Річний показник
	Продукту	кількість хворих дітей	осіб	1	0	-1	
	Ефективності	вартість лікування одного пацієнта	тис. грн	1 034,0	0,00	-1 034,01	
	Якості	рівень забезпечення ліками	%	100%	0%	0	
10.1.5.2. Забезпечити лікувальним харчуванням хворих на тирозинемію	Витрат	обсяг асигнувань	тис. грн	949,86	0,00	-949,86	Річний показник
	Продукту	кількість хворих дітей	осіб	1	0	-1	
	Ефективності	вартість лікування одного пацієнта	тис. грн	949,86	0,00	-949,86	
	Якості	рівень забезпечення лікувальним харчуванням	%	100%	0%	0	
10.1.5.3. Забезпечити лікувальним харчуванням дітей, хворих на метілмалонову аміноацидурію	Витрат	обсяг асигнувань	тис. грн	169,83	0,00	-169,83	Річний показник
	Продукту	кількість хворих дітей	осіб	1,00	0	-1	
	Ефективності	вартість лікування одного пацієнта	тис. грн	169,83	0,00	-169,83	
	Якості	рівень забезпечення лікувальним харчуванням	%	100%	0%	0	
10.2. Рідкісні хвороби крові й кровотворних							
10.2.1. Коагулопатії							

10.2.1.1. Забезпечення препаратами замісної терапії дітей, хворих на коагулопатії	Витрат	обсяг асигнувань	тис. грн	110 862,00	0,00	-110 862,00	Річний показник
	Продукту	кількість дітей	осіб	75	0	-75	
	Ефективності	витрати на одного пацієнта	тис. грн	1 478,16	0,00	-1 478,16	
	Якості	зменшнення випадків кровотеч	%	50%	0%	0	
10.2.1.2. Забезпечення препаратами замісної терапії дорослих, хворих на коагулопатії	Витрат	обсяг асигнувань	тис. грн	354 776,82	0,00	-354 776,82	Річний показник
	Продукту	кількість пацієнтів	осіб	278	0	-278	
	Ефективності	витрати на одного пацієнта	тис. грн	1 276,18	0,00	-1 276,18	
	Якості	зменшнення випадків кровотеч у хворих на коагулопатії	%	50%	0%	0	
10.2.1.3. Забезпечення лікарськими засобами хворих на ідіопатичну тромбоцитопенічну пурпуру	Витрат	обсяг асигнувань	тис. грн	5 859,90	0,00	-5 859,90	Річний показник
	Продукту	кількість пацієнтів	осіб	45	0	-45	
	Ефективності	витрати на одного пацієнта	тис. грн	130,22	0,00	-130,22	
	Якості	зменшнення випадків кровотеч у хворих на коагулопатії	%	50%	0%	0	
10.3. Вроджені імунодефіцити							
10.3.1. Забезпечення лікарськими засобами хворих на первинний імунодефіцит	Витрат	обсяг асигнувань	тис. грн	18 896,52	0,00	-18 896,52	Річний показник
	Продукту	кількість хворих	осіб	17	0	-17	
	Ефективності	витрати на одного пацієнта	тис. грн	1 111,56	0,00	-1 111,56	
	Якості	рівень забезпечення пацієнтів, що потребують забезпечення ліками	%	100%	0%	0	
10.3.2. Забезпечення лікарськими засобами дітей хворих на нейтропенію	Витрат	обсяг асигнувань	тис. грн	516,03	0,00	-516,03	Річний показник
	Продукту	кількість хворих	осіб	3	0	-3	
	Ефективності	витрати на одного пацієнта	тис. грн	172,01	0,00	-172,01	
	Якості	рівень забезпечення пацієнтів, що потребують забезпечення ліками	%	100%	0%	0	
10.4. Системний васкуліт з залученням імунного механізму							
10.4.1. Забезпечення лікарськими засобами дітей з хворобою Кавасакі	Витрат	обсяг асигнувань	тис. грн	1 031,80	0,00	-1 031,80	Річний показник
	Продукту	кількість хворих	осіб	11	0	-11	
	Ефективності	витрати на одного пацієнта	тис. грн	93,80	0,00	-93,80	
	Якості	рівень забезпечення пацієнтів, що потребують забезпечення ліками	%	100%	0%	0	
10.5. Рідкісні хвороби нервової системи							

10.5.1.Спінальна м'язова атрофія							
10.5.1.1. Закупівля сумішей лікувального харчування для хворих на спінальну м'язову атрофію	Витрат	обсяг асигнувань	тис. грн	3 680,77	0,00	-3 680,77	Річний показник
	Продукту	кількість хворих	осіб	25	0	-25	
	Ефективності	витрати на одного пацієнта	тис. грн	147,23	0,00	-147,23	
	Якості	рівень забезпечення пацієнтів, які потребують лікувального харчування	%	100%	0%	0	
10.5.1.2. Забезпечення лікарськими засобами хворих на спінальну м'язову атрофію	Витрат	обсяг асигнувань	тис. грн	93 294,40	0,00	-93 294,40	Річний показник
	Продукту	кількість хворих	осіб	7	0	-7	
	Ефективності	витрати на одного пацієнта	тис. грн	13 327,77	0,00	-13 327,77	
	Якості	рівень забезпечення пацієнтів, які потребують лікування	%	100%	0%	0	
10.5.2. Вроджені прогресуючі захворювання нервової системи							
10.5.2.1. Забезпечення лікувальним харчуванням дітей, хворих на вроджені прогресуючі захворювання нервової системи	Витрат	обсяг асигнувань	тис. грн	96,75	0,00	-96,75	Річний покказник
	Продукту	кількість хворих	осіб	1	0	-1	
	Ефективності	витрати на одного пацієнта	тис. грн	96,75	0,00	-96,75	
	Якості	рівень забезпечення пацієнтів, які потребують лікувального харчування	%	100%	0%	0	
10.6. Рідкісні вроджені вади розвитку, деформації та хромосомні аномалії							
10.6.1. Бульозний епідермоліз							
10.6.1.1. Забезпечення лікарськими засобами та медичними виробами хворих з бульозним епідермолізом	Витрат	обсяг асигнувань	тис. грн	6 749,58	0,00	-6 749,58	Річний показник
	Продукту	кількість хворих	осіб	11	0	-11	
	Ефективності	витрати на одного пацієнта	тис. грн	613,60	0,00	-613,60	
	Якості	рівень забезпечення пацієнтів, які потребують лікування	%	100%	0%	0	
10.6.1.2. Забезпечення лікувальним харчуванням хворих з бульозним епідермолізом	Витрат	обсяг асигнувань	тис. грн	4 146,66	0,00	-4 146,66	Річний показник
	Продукту	кількість хворих	осіб	7	0	-7	
	Ефективності	витрати на одного пацієнта	тис. грн	592,38	0,00	-592,38	
	Якості	рівень забезпечення пацієнтів, які потребують лікувального харчування	%	100%	0%	0	
10.7. Акромегалі і гіпофізарний гігантизм							
10.7.1. Забезпечення лікарськими засобами хворих з акромегалією та гігантизмом	Витрат	обсяг асигнувань	тис. грн	4 987,08	0,00	-4 987,08	Річний показник
	Продукту	кількість пацієнтів	осіб	18	0	-18	
	Ефективності	витрати на одного хворого	тис. грн	277,06	0,00	-277,06	
	Якості	рівень забезпечення пацієнтів, що потребують забезпечення ліками	%	100%	0%	0	

10.7.2. Забезпечення лікарськими засобами дітей з гігантизмом	Витрат	обсяг асигнувань	тис. грн	600,18	0,00	-600,18	Річний показник
	Продукту	кількість пацієнтів	осіб	3	0	-3	
	Ефективності	витрати на одного хворого	тис. грн	200,06	0,00	-200,06	
	Якості	рівень забезпечення пацієнтів, що потребують забезпечення ліками	%	100%	0%	0	
10.8. Гіпофізарний нанізм та нанізм різного							
10.8.1. Забезпечення препаратами гормону росту дітей, хворих на гіпофізарний нанізм та нанізм різного походження	Витрат	обсяг асигнувань	тис. грн	10 554,36	0,00	-10 554,36	Річний показник
	Продукту	кількість дітей, хворих на нанізм	осіб	313	0	-313	
	Ефективності	витрати на одного пацієнта	тис. грн	33,72	0,00	-33,72	
	Якості	динаміка охоплення препаратами	%	100%	0%	0	
10.9. Передчасне статеве дозрівання центрального походження							Річний показник
10.9.1. Забезпечення дітей з передчасним статевим розвитком аналогами гонадотропін - рилізинг гормону	Витрат	обсяг асигнувань	тис. грн	771,66	0,00	-771,66	
	Продукту	кількість пацієнтів	осіб	27	0	-27	
	Ефективності	витрати на одного хворого	тис. грн	28,58	0,00	-28,58	
	Якості	рівень забезпечення пацієнтів, що потребують забезпечення ліками	%	100%	0%	0	
10.10. Рідкісні хвороби системи кровообігу							
10.10.1. Легенева гіпертензія							
10.10.1.1. Забезпечення лікарськими засобами хворих на легеневу гіпертензію	Витрат	обсяг асигнувань	тис. грн	54 266,40	0,00	-54 266,40	Річний показник
	Продукту	кількість хворих	осіб	90	0	-90	
	Ефективності	витрати на одного пацієнта	тис. грн	602,96	0,00	-602,96	
	Якості	зменшення рівня летальності	%	25%	0%	0	
10.11. Рідкісні новоутворення							
10.11.1. Забезпечення хіміопрепаратами та супроводжуючою терапією хворих з онкогематологічною патологією	Витрат	обсяг асигнувань	тис. грн	279 299,83	0,00	-279 299,83	Річний показник
	Продукту	кількість пацієнтів	осіб	1 946	0	-1 946	
	Ефективності	витрати на одного пацієнта	тис. грн	143,53	0,00	-143,53	
	Якості	збільшення рівня 5-ти річної виживаності хворих	%	на 20%	0%	0	
10.12. Рідкісні хвороби кістково-м'язової							
10.12.1. Ювенільний ревматоїдний артрит							
10.12.1. Забезпечення лікарськими засобами хворих на ювенільний ревматоїдний артрит, хворобу Стілла, системну склеродермію, системні васкуліти, спондилоартрити	Витрат	обсяг асигнувань	тис. грн	26 727,60	0,00	-26 727,60	Річний показник
	Продукту	кількість пацієнтів	осіб	129,00	0	-129	
	Ефективності	показник ефективності: витрати на одного пацієнта	тис. грн	207,19	0,00	-207,19	

	Якості	показник якості, рівень	%	100%	0%	0	
11. Розвиток служби крові							
11.1.Впровадження обстеження донорів крові та її копонентів реципієнтів на Kell-належність при трансфузіях	Витрат	обсяг асигнувань	тис. грн	0,00	0,00	0,00	Річний показник
	Продукту	кількість проведених досліджень	од.	0	0,00	0,00	
	Ефективності	витрати на одну донацію	тис. грн	0,00	0,00	0,00	
	Якості	рівень забезпечення донорів обстеженням	%	0%	0%	0%	
11.2.Забезпечення КНП "Київський міський центр крові" високочутливими тест-системами для проведення скринінгу донорської крові та її компонентів на наявність маркерів гемотрансмісивних інфекцій (ВІЛ 1/2 антиген/антитіло, HBsAg, anti Hbcore IgM+G, anti HCV, збудник сифілісу) методом	Витрат	обсяг асигнувань	тис. грн	8 562,56	0,00	-8 562,56	Річний показник
	Продукту	кількість проведених скринінгових обстежень	од.	110 000	0	-110 000	
	Ефективності	середні витрати на одне дослідження	тис. грн	0,08	0,00	-0,08	
	Якості	рівень охоплення скринінговими обстеженнями	%	100%	0%	0	
11.3.Забезпечення КНП "Київський міський центр кров" витратними матеріалами для проведення скринінгу донорської крові та її компонентів на наявність маркерів гемотрансмісивних інфекцій молекулярно-генетичним методом (NAT)	Витрат	обсяг асигнувань	тис. грн	0,00	0,00	0	Річний показник
	Продукту	кількість проведених досліджень	од.	0,00	0,00	0	
	Ефективності	середні витрати на одне дослідження	тис. грн	0,00	0,00	0	
	Якості	забезпеченість витратними матеріалами	%	0%	0,00	0	
11.4.Забезпечення КНП "Київський міський центр крові" одноразовою пластикатною тарою типу "ГЕМАКОН" для заготівлі донорської крові та її компонентів, у тому числі з лейкофільтром	Витрат	обсяг асигнувань	тис. грн	17 493,85	0,00	-17 493,85	Річний показник
	Продукту	кількість донацій	од.	25 088,00	0	-25 088	
	Ефективності	середні витрати на одну донацію	тис. грн	0,70	0,00	-0,70	
	Якості	рівень забезпечення тарою	%	100%	0%	0	
11.5. Забезпечення КНП "Київський міський центр крові" витратним матеріалом для проведення апаратного плазма- та цитоферезу	Витрат	обсяг асигнувань	тис. грн	16 246,85	0,00	-16 246,85	Річний показник
	Продукту	кількість донацій	од.	2 525,00	0	-2 525	
	Ефективності	середні витрати на донацію аферезу	тис. грн	6,43	0,00	-6,43	
	Якості	показник якості: забезпечення витратними матеріалами, %	%	100%	0%	0	
11.6. Забезпечення КНП "Київський міський центр крові" витратним матеріалом для проведення вірусінактивації тромбоцитів	Витрат	обсяг асигнувань	тис. грн	7 343,76	0,00	-7343,76	Річний показник
	Продукту	кількість проведених процедур вірусінактивацій плазми	од.	1 750,00	0	-1750	
	Ефективності	середні витрати на одну процедуру	тис. грн	4,20	0,00	-4,2	

	Якості	рівень безпеки - забезпечення вірусінактивації плазми	%	100%	0%	0	
11.7. Оснащення комп'ютерною технікою та програмним забезпеченням КНП "Київський міський центр крові"та лікарняні банки крові з метою ствоення єдиної інформаційної системи служби крові міста	Витрат	обсяг асигнувань	тис. грн	0,00	0,00	0,00	Річний показник
	Продукту	кількість закладів, що потребують оснащення	од.	0,00	0,00	0,00	
	Ефективності	середні витрати на оснащення одного закладу	тис. грн	0,00	0,00	0,00	
	Якості	відсоток оснащення закладів до потреби	%	0%	0,00	0	
12. Забезпечення слухопротезуванням осіб з проблемами слуху							
12.1. Забезпечення слуховими апаратами осіб з інвалідністю та соціально незахищених верств населення, які мають вади слуху	Витрат	обсяг асигнувань	тис. грн	5 950,00	0,00	-5950	Річний показник
	Продукту	кількість пацієнтів з вадами слуху	осіб.	1 000	0	-1000	
	Ефективності	витрати на одного пацієнта	тис. грн	5,95	0,00	-5,95	
	Якості	покращення слухової функції%	на %	60%	0%	0%	
12.2. Забезпечення кохлеарними імплантами пацієнтів, які мають вади слуху	Витрат	обсяг асигнувань	тис. грн	16 836,20	0,00	-16836,2	Річний показник
	Продукту	кількість пацієнтів	осіб.	20	0	-20	
	Ефективності	витрати на одного пацієнта	тис. грн	841,81	0,00	-841,81	
	Якості	відновлення слухової функції	на %	90%	0%	0%	
12.3. Здійснення заміни мовного процесора	Витрат	обсяг асигнувань	тис. грн	6 358,20	0,0	-6358,2	Річний показник
	Продукту	кількість пацієнтів	осіб.	15	0,0	-15	
	Ефективності	вартість одного мовного процесора	тис. грн	423,88	0,0	-423,88	
	Якості	відновлення слухової функції	на %	90%	0,0	0%	
13. Забезпечення лікувальним харчуванням дітей, хворих на запальні хвороби товстого кишківника	Витрат	обсяг асигнувань	тис. грн	613,70	0,0	-613,7	Річний показник
	Продукту	кількість пацієнтів	осіб.	19	0,0	-19	
	Ефективності	витрати на одного пацієнта	тис. грн	32,30	0,0	-32,3	
	Якості	рівень охоплення лікуванням	%	100%	0	0%	
14. Забезпечення медичними виробами хворих з порушенням функції тазових органів	Витрат	обсяг асигнувань	тис. грн	610,20	0,0	-610,2	Річний показник
	Продукту	кількість пацієнтів	осіб.	379	0,0	-379	
	Ефективності	витрати на одного пацієнта	тис. грн	1,61	0,0	-1,61	
	Якості	рівень охоплення лікуванням	%	100%	0	0%	
15. Репродуктивне здоров'я							
15.1. Створення умов безпечного материнства							
15.1.1. Забезпечення акушерських відділень препаратами для надання невідкладної медичної допомоги	Витрат	обсяг асигнувань	тис. грн	5 194,19	0,00	-5194,19	Річний показник
	Продукту	кількість породіль в пологових будинках, які потребують проведення невідкладної терапії	осіб	29	0	-29	

	Ефективності	витрати на одну породіллю	тис. грн	179,11	0,00	-179,11	
	Якості	кількість випадків материнської смертності	одиниць	0	0	0	
15.1.2. Забезпечення закладів охорони здоров'я антирезусним імуноглобуліном для запобігання гемолітичній хворобі новонароджених відповідно до клінічного протоколу	Витрат	обсяг асигнувань	тис. грн	3 138,18	0,00	-3138,18	Річний показник
	Продукту	кількість жінок з тяжкими захворюваннями	осіб	1 626	0	-1626	
	Ефективності	витрати на одну пацієнтку	тис. грн	1,93	0,00	-1,93	
	Якості	відсутність випадків смерті немовлят від гемолітичної хвороби новонароджених	%	0	0	0	
15.1.3. Забезпечення препаратами для лікування дихальних розладів новонароджених	Витрат	обсяг асигнувань	тис. грн	7 948,32	0,00	-7948,32	Річний показник
	Продукту	кількість передчасно народжених дітей, що потребують лікування дихальних розладів	осіб	348	0	-348	
	Ефективності	витрати на лікування однієї дитини	тис. грн	22,84	0,00	-22,84	
	Якості	утримання показника малюкової смертності на рівні	%	5‰	0%	0%	
15.1.4. Впровадження вакцинації дівчат, що не живуть статевим життям, проти папіломи - вірусу людини	Витрат	обсяг асигнувань	тис. грн	9 810,36	0,00	-9810,36	Річний показник
	Продукту	кількість дівчаток від 10 до 14 років життя	осіб	6412	0	-6412	
	Ефективності	вартість затрат на вакцинацію однієї дитини	тис. грн	1,53	0,00	-1,53	
	Якості	зниження рівня захворюваності на рак шийки матки	%	на 3%	0%	0,0%	
16. Хоспісна та паліативна допомога							
16.1. Забезпечення засобами догляду (підгузки, пелюшки сечопоглинальні) пацієнтів паліативних відділень та паліативних хворих, яким надається допомога виїзними бригадами вдома	Витрат	обсяг асигнувань	тис. грн	2 228,69	0,00	-2228,69	Річний показник
	Продукту	кількість стаціонарних ліжок у паліативних відділеннях	од.	142	0	-142	
	Ефективності	витрати на забезпечення засобами догляду одного хворого на 1день	тис. грн	0,043	0,00	-0,043	
	Якості	рівень забезпечення засобами догляду	%	100%	0%	0	
16.2. Забезпечення засобами догляду важкохворих дітей з інвалідністю на	Витрат	обсяг асигнувань	тис. грн	6 644,24	0,0	-6644,24	Річний показник

амбулаторному етапі	Продукту	кількість пацієнтів	осіб	1 058	0,0	-1058	
	Ефективності	затрати на одного пацієнта	тис. грн	6,28	0,0	-6,28	
	Якості	показник забезпечення засобами догляду	%	100%	0,0	0	
16.3. Забезпечення знеболювальним пластирем пацієнтів паліативних відділень, які мають виражений больовий синдром та потребують наркотичного знеболення	Витрат	обсяг асигнувань	тис. грн	987,57	0,0	-987,57	Річний показник
	Продукту	кількість пацієнтів	осіб	400	0,0	-400	
	Ефективності	затрати на одного пацієнта	тис. грн	2,47	0,0	-2,468925	
	Якості	показник забезпечення хворих знеболюючими засобами	%	100%	0,0	0	
17. Розвиток високоспеціалізованої медичної допомоги							
17.1. Нейрохірургія							
17.1.1. Закупівля медичних виробів, витратних матеріалів, лікарських засобів для нейрохірургічних втручань при судинно-мозкових захворюваннях	Витрат	обсяг асигнувань	тис. грн	16 019,00	0,00	-16019	Річний показник
	Продукту	кількість пацієнтів, що підлягають лікуванню	осіб	1 660	0	-1660	
	Ефективності	витрати на лікування одного пацієнта	тис. грн	9,65	0,00	-9,65	
	Якості	зменшення летальності від інсультів	%	на 6%	0%	0,0%	
17.1.2. Закупівля витратних матеріалів для пацієнтів зі спинальною травмою	Витрат	обсяг асигнувань	тис. грн	8 612,00	0,00	-8612	Річний показник
	Продукту	кількість пацієнтів, що підлягають лікуванню	осіб	200	0	-200	
	Ефективності	витрати на лікування одного пацієнта	тис. грн	43,06	0,00	-43,06	
	Якості	зменшенн інвалідизації хворих	%	на 17%	0	0	
17. 2. Дитяча нейрохірургія							
17.2.1. Закупівля лікворошунтуючих систем для дітей (витратні матеріали)	Витрат	обсяг асигнувань	тис. грн	482,25	0,00	-482,25	Річний показник
	Продукту	кількість пацієнтів, які потребують забезпечення витратними матеріалами	осіб	15	0	-15	
	Ефективності	витрати на одного пацієнта	тис. грн	32,15	0,00	-32,15	
	Якості	запобігання розвиткуу дітей гідроцефалії	%	100%	0%	0	
17.2.2. Закупівля систем для вимірювання внутрішньочерепного тиску у дітей (витратні матеріали)	Витрат	обсяг асигнувань	тис. грн	672,78	0,0	-672,78	Річний показник
	Продукту	кількість обстежень	од.	30	0,0	-30	
	Ефективності	витрати на 1 обстеження	тис. грн	22,43	0,0	-22,43	
	Якості	рівень забезпечення необхідним обстеженням	%	100%	0	0	
17.2.3. Закупівля наборів з титановими пластинами для пластики черепа	Витрат	обсяг асигнувань	тис. грн	357,30	0,00	-357,3	Річний показник
	Продукту	кількість пацієнтів	осіб	10	0	-10	
	Ефективності	вартість одного набору	тис. грн	35,73	0,00	-35,73	

	Якості	попередження хвороби оперованого черепа у дітей	%	100%	0%	0	
17.2.4. Закупівля губки гемостатичної	Витрат	обсяг асигнувань	тис. грн	45,00	0,00	-45	Річний показник
	Продукту	кількість оперативних втручань	од.	50	0,00	-50	
	Продукту	витратних матеріалів на одну операцію	од.	3	0,00	-3	
	Ефективності	обсяг видатків на 1 оперативне втручання	тис. грн	0,90	0,00	-0,9	
	Якості	запобігання кровотеч під час операційі в післяопераційному періоді	%	100%	0,00	0,00	
17.3. Хірургія серця та судин							
17.3.1. Забезпечити кардіохірургічні відділення необхідними медичними виробами та лікарськими засобами	Витрат	обсяг асигнувань	тис. грн	110 016,00	0,00	-110016	Річний показник
	Продукту	кількість пацієнтів, що потребують забезпечення	осіб	4 800	0	-4800	
	Ефективності	витрати на одного пацієнта	тис. грн	22,92	0,00	-22,92	
	Якості	зменшення смертності від гострих інфарктів міокарда	%	на 4%	0	0	
Завдання програми: Вдосконалення системи надання екстреної медичної допомоги та медицини катастроф							
1. Оновлення парку автомобілів екстреної (швидкої) медичної допомоги, у тому числі реанімобілів для транспортування новонароджених	Витрат	обсяг асигнувань	тис. грн	134 481,75	0,0	-134481,75	Річний показник
	Продукту	кількість автомобілів	од.	50,00	0,0	-50	
	Ефективності	обсяг витрат на автомобіль	тис. грн	2 689,64	0,0	-2689,64	
	Якості	рівень забезпечення	%	100%	0	0	
III. Оперативна ціль стратегії розвитку міста Києва: Підвищення ефективності системи управління у галузі охорони здоров'я							
Завдання програми : Створення належних організаційних умов для функціонування єдиного медичного простору							
1. Безкоштовні ліки (постанова КМУ 1303) для фінансування закладами охорони здоров'я вторинного та третинного рівня	Витрат	обсяг асигнувань	тис. грн	191 161,63	64 347,03	-126 814,60	Річний показник
	Продукту	кількість ЗОЗ	од.	28	30	2,00	
	Ефективності	середні витрати на один ЗОЗ,	тис. грн	6 827,20	2 144,90	-4 682,30	
	Якості	показник забезпечення ресурсом для відшкодування безкоштовних ліків	%	100%	100%	0	
2. Підтримка закладів охорони здоров'я вторинного та третинного рівня надання медичної допомоги в частині оплати комунальних послуг та енергоносіїв	Витрат	обсяг асигнувань	тис. грн	43 784,49	13 079,59	-30 704,90	Річний показник
	Продукту	кількість закладів, яким передбачені втдатки на оплату вартості комунальних послуг та енергоносіїв	од.	21	12	-9	
	Ефективності	середні витрати на один ЗОЗ	тис. грн	2 084,98	1 089,97	-995,01	
	Якості	забезпечення комунальними послугами та енергоносіями	%	100%	100%	0	
3. Відшкодування на виплату пільгових пенсій							

3.1. Відшкодування витрат закладам охорони здоровя вторинного та третинного рівня надання медичної допомоги на виплату та доставку працівникам пенсій, призначених на пільгових умовах	Витрат	обсяг асигнувань	тис. грн				
	Продукту	кількість осіб, яким передбачено виплата	осіб				
	Ефективності	середні витрати на один ЗОЗ	тис. грн				
	Якості	забезпечення пільговою пенсією всіх пільгових пенсіонерів	%				
3.2. Відшкодування витрат закладам охорони здоровя на виплату та доставку працівникам пенсій, призначених на пільгових умовах	Витрат	обсяг асигнувань	тис. грн	24 555,80	11 641,35	-12 914,45	Річний показник
	Продукту	кількість осіб, яким передбачено виплата	осіб	66	66	0	
	Ефективності	середні витрати на один ЗОЗ	тис. грн	372,06	176,38	-195,68	
	Якості	забезпечення пільговою пенсією всіх пільгових пенсіонерів	%	100%	1,00	0,00	
4. Щомісячна безповоротна фінансова допомога у звязку із переходом на іншу форму оплати праці	Витрат	обсяг асигнувань	тис. грн	1 653 822,24	617 080,47	-1 036 741,77	Річний показник
	Продукту	кількість лікарів та професіоналів, що прирівнені за оплатою праці до лікарів	осіб	8 918	8384	-534	
	Продукту	кількість фахівців з базовою та неповною вищою медичною освітою та працівників, прирівнених за оплатою праці	осіб	13 243	12340	-903	
	Продукту	кількість осіб молодшого медичного персоналу	осіб	7 702	7699	-3	
	Ефективності	середньомісячний обсяг додаткових виплат на одного лікаря та професіонала, що прирівнений за оплатою праці до лікарів	грн	5 000,00	4582,00	-418,00	
	Ефективності	середньомісячний обсяг додаткових виплат на одного фахівця з базовою та неповною медичною освітою та працівника, прирівнених за оплатою праці	грн	4 000,00	3937,00	-63,00	
	Ефективності	середньомісячний обсяг додаткових виплат на одного працівника молодшого медичного персоналу	грн	2 000,00	2058,00	58,00	
	Якості	охоплення медичного персоналу	%	100%	100%	0	
5. Надання населенню медичних послуг понад обсяг, передбачений програмою державних	Витрат	обсяг асигнувань	тис. грн	133 418,20	58 775,48	-74 642,72	Річний показник
	Продукту	кількість осіб	осіб	8 856	1 081	-7 775	

гарантіи медичного обслуговування населення із санаторно-реабілітаційного лікування дітей та підлітків міста Києва	Ефективності	середні витрати на одну особу	тис. грн	15,10	54,37	39,27	
	Якості	динаміка росту кількості пролікованих хворих у порівнянні з попереднім роком	%	3,5%	122%	119%	
6. Надання населенню медичних послуг понад обсяг, передбачений програмою державних гарантій медичного обслуговування населення із проведення аутологічної трансплантації гемопоетичних стовбурових клітин пацієнтам , які проживають на території міста Києва не менше року.		обсяг асигнувань	тис. грн	12 709,80	0,00	-12 709,80	Річний показник
		кількість осіб	осіб	18	0	-18	
		середні витрати на пацієнта	тис. грн	706,10	0,00	-706,10	
		динаміка росту кількості проведених трансплантацій у порівнянні з попереднім роком	%	100%	0%	-100%	
7. Стоматологічна допомога							
7.1. Надання населенню медичних послуг із зубного протезування та лікування пільгових категорій населення	Витрат	обсяг асигнувань	тис. грн	26 795,00	8 859,76	-17 935,24	Річний показник
	Продукту	кількість осіб, яким передбачено надання послуг	осіб	7 080	3 502	-3 578	
	Ефективності	середні витрати на пацієнта	тис. грн	3,78	2,53	-1,25	
	Якості	рівень забезпечення зубним протезуванням пацієнтів	%	100%	100%	0	
7. 2.Надання безоплатної лікувально-хірургічної стоматологічної допомоги соціально-незахищеним верствам населення	Витрат	обсяг асигнувань	тис. грн	345,75	3,79	-341,96	Річний показник
	Продукту	кількість осіб, яким передбачено надання послуг	осіб	50	3	-47	
	Ефективності	середні витрати на пацієнта	тис. грн	6,92	1,26	-5,66	
	Якості	рівень забезпечення лікувально-хірургічною стоматологічною допомогою пацієнтів	%	100%	100%	0	
7.3.Надання населенню медичних послуг понад обсяг, передбачений програмою державних гарантій медичного обслуговування населення з профілактики зубощелепних аномалій та своєчасне виявлення факторів ризику їх розвитку у дітей	Витрат	обсяг асигнувань	тис. грн	3 180,70	117,97	-3 062,73	Річний показник
	Продукту	кількість лікарів-ортодонтів, які надають послуги	осіб	21	19	-2	
	Ефективності	витрати на лікаря-ортодонта	тис. грн	151,46	6,21	-145,25	
	Якості	рівень охоплення пацієнтів	%	100%	100%	0	
8. Надання населенню медичних послуг понад обсяг, передбачений програмою державних гарантій медичного обслуговування населення із огляду дітей згідно з постановою Кабінету Міністрів України від 8 жовтня 2008 р. № 905	Витрат	обсяг асигнувань	тис. грн				
	Продукту	кількість осіб	осіб				
	Ефективності	середні витрати на огляд дитини	грн				
	Якості	рівень забезпечення проведення оглядів дітей (відповідно до звернень)	%				
9. Медичне обслуговування населення із огляду військовою лікарською комісією							

9.1. Надання населенню медичних послуг понад обсяг, передбачений програмою державних гарантій медичного обслуговування населення із огляду військовою лікарською комісією кандидатів на військову службу та військовозобов'язаних	Витрат	обсяг асигнувань	тис. грн				
	Продукту	кількість діючих комісій	од.				
	Ефективності	середні витрати на функціонування однієї комісії	тис. грн				
	Якості	рівень забезпечення функціонування комісій	%				
9.2. Надання населенню медичних послуг понад обсяг, передбачений програмою державних гарантій медичного обслуговування населення із огляду військовою лікарською комісією кандидатів на військову службу та військовозобов'язаних	Витрат	обсяг асигнувань	тис. грн	35 297,40	13 749,24	-21 548,16	Річний показник
	Продукту	кількість медичних працівників, які входять до складу комісій	од.	221	219	-2	
	Ефективності	середні витрати на одного медичного працівника	тис. грн	159,72	62,78	-96,94	
	Якості	рівень забезпечення функціонування комісій	%	100%	100%	0	
10. Надання населенню медичних послуг понад обсяг, передбачений програмою державних гарантій медичного обслуговування населення із проведення оглядів на стан сп'яніння за направленням правоохоронних органів	Витрат	обсяг асигнувань	тис. грн	3 240,40	569,21	-2 671,19	Річний показник
	Продукту	кількість осіб	осіб	5 095	3 889	-1 206	
	Ефективності	середні витрати на пацієнта	грн	636,00	14,64	-621,36	
	Якості	рівень забезпечення проведення оглядів пацієнтів (відповідно до звернень МВС)	%	100%	100%	0	
11. Надання психологічної допомоги							
11.1. Надання населенню медичних послуг понад обсяг, передбачений програмою державних гарантій медичного обслуговування населення із психологічної допомоги при станах душевної кризи, в режимі "Телефону довіри" та особистих звернень	Витрат	обсяг асигнувань	тис. грн				
	Продукту	кількість дзвінків	од.				
	Продукту	кількість особистих звернень	од.				
	Ефективності	середні витрати на одне звернення/дзвінок	тис. грн				
	Якості	рівень забезпечення психологічною допомогою відповідно до звернень	%				
11.2. Надання населенню медичних послуг понад обсяг, передбачений програмою державних гарантій медичного обслуговування населення із психологічної допомоги при станах душевної кризи, в режимі "Телефону довіри" та особистих звернень	Витрат	обсяг асигнувань	тис. грн	1 865,30	504,23	-1 361,07	Річний показник
	Продукту	кількість звернень	од.	11 415	5 273	-6 142	
	Ефективності	середні витрати на одне звернення/дзвінок	тис. грн	0,16	0,10	-0,06	
	Якості	рівень забезпечення психологічною допомогою відповідно до звернень	%	100%	100%	0	
12. Медичне обслуговування населення з вадами слуху та мовлення							
12.1. Надання населенню медичних послуг понад	Витрат	обсяг асигнувань	тис. грн				
	Продукту	кількість пацієнтів	осіб				

12.1. Надання населенню медичних послуг понад обсяг, передбачений програмою державних гарантій медичного обслуговування населення із надання сурдологічної допомоги дітям та дорослим з вадами слуху та мовлення	Продукту	кількість проведених занять/налаштувань слухових апаратів	од.				
	Ефективності	середні витрати на надання послуги	грн				
	Якості	рівень охоплення пацієнтів	%				
12.2. Надання населенню медичних послуг понад обсяг, передбачений програмою державних гарантій медичного обслуговування населення із надання медичної допомоги дітям та дорослим з вадами слуху та мовлення	Витрат	обсяг асигнувань	тис. грн	6 510,96	2 218,30	-4 292,66	Річний показник
	Продукту	кількість логопедів, які надають послуги	од.	29	45	16	
	Ефективності	витрати на одного логопеда	тис. грн	224,52	49,30	-175,22	
	Якості	рівень охоплення пацієнтів	%	100%	100%	0	
13. Надання населенню медичних послуг понад обсяг, передбачений програмою державних гарантій медичного обслуговування населення із проведення оглядів фізкультурників та спортсменів	Витрат	показник затрат, тис. грн	тис. грн	3 323,30	612,36	-2 710,94	Річний показник
	Продукту	кількість осіб	осіб	20 950	5 837	-15 113	
	Продукту	кількість проведених оглядів	од.	52 750	16 948	-35 802	
	Ефективності	середні витрати на надання послуги	грн	63,00	36,13	-26,87	
	Якості	рівень охоплення пацієнтів	%	100%	100%	0,00	
14. Надання населенню медичних послуг понад обсяг, передбачений програмою державних гарантій медичного обслуговування населення із стаціонарної психіатричної допомоги в умовах, які виключають небезпечну поведінку (запобіжний захід ст. 508 КПК)	Витрат	обсяг асигнувань	тис. грн	19 945,82	2 792,10	-17 153,72	Річний показник
	Продукту	кількість ліжко-днів	ліжко-дні	28308	18 777	-9 531	
	Продукту	завантаженість ліжкового фонду	дні	235	120	-115	
	Ефективності	середні витрати на ліжко/день	грн	704,6	148,7	-555,90	
	Якості	рівень охоплення пацієнтів	%	100%	100%	0	
15. Підтримка КНП "Центр екстреної медичної допомоги та медицини катастроф міста Києва" в частині централізованого забезпечення послугами спеціалізованого автотранспорту для надання медичної допомоги населенню	Витрат	обсяг асигнувань	тис. грн	310 379,80	178 425,29	-131 954,51	Річний показник
	Продукту	кількість машино/годин	машино/година	1 521 917	684 057	-837 860	
	Ефективності	середні витрати на одну машино/годину	грн	203,94	260,83	56,89	
	Якості	рівень забезпечення закладів автотранспортом	%	100%	100%	0	
16. Централізоване забезпечення закладів охорони здоров'я комунальної власності спеціалізованим автотранспортом КО «Київмедспецтранс» для надання вторинної та третинної допомоги	Витрат	обсяг асигнувань	тис. грн				
	Продукту	кількість машино/годин	машино/година				
	Ефективності	середні витрати на одну машино/годину	грн				

	Якості	рівень забезпечення закладів автотранспортом	%				
17. Підтримка КО «Київмедспецтранс» в частині забезпечення комунальних закладів охорони здоров'я послугами спеціалізованого автотранспорту для надання медичної допомоги населенню	Витрат	обсяг асигнувань	тис. грн	144 660,61	57 460,38	-87 200,23	Річний показник
	Продукту	кількість машино/годин	машино/година	599 780	254 302	-345 478	
	Ефективності	середні витрати на одну машино/годину	грн	241,20	225,95	-15,25	
	Якості	рівень забезпечення закладів автотранспортом	%	100%	100%	0	
Кількість виконаних результативних показників Кількість невиконаних результативних показників Відсоток виконання результативних показників							

Заступник директора - начальник управління
лікувально-профілактичної допомоги

Галина ЗБОРОМИРСЬКА

Звіт про досягнення індикарорів програми
за I півріччя 2021 року
Міської цільової програми "Здоров'я киян" на 2020-2022 р.р.

Назва результативного показника	Одиниця виміру	Значення індикатора програми		Відхилення фактичного значення від планового ("+" або "-")	Причина недосягнення індикаторів програми
		план	факт		
1	2	3	4	5	6
Рівень смертності населення на 1 тис. населення	проміле %	9,3			Показники розраховуються за даними року
Забезпеченість населення лікарями всіх спеціальностей (на 10 тис. наявного населення на кінець року)	осіб	90			
Демографічне навантаження на 1 тис. осіб постійного населення віком 16 - 59 років (міська місцевість)*	проміле %	487,9			
Очікувана тривалість життя при народженні	років	75			
Смертність населення у працездатному віці	випадків/ 1 тис. мешканців	3			
Індекс охорони здоров’я Numbeo	місце в рейтингу	< 100			
Відношення заробітної плати у галузі охорони здоров’я до середньої заробітної плати в м. Києві	%	75			
Частка КНП у структурі комунальних закладів охорони здоров'я	%	50			
Смертність дітей у віці до 1 року	випадків/ 1 тис. новонароджених	5,2			

Забезпеченість бригадами екстренної медичної допомоги	одиниць/ 10 тис. мешканців	0,8			
Ступінь зношеності автопарку екстреної медичної допомоги	%	< 40			Показники розраховуються за даними року
Своєчасність надання екстренної медичної допоомги (чатка доїзду до 10 хвилин на екстрені випадки)	%	94			
Середні строки лікування на ліжках в стаціонарі	днів	8			
Кількість досягнутих індикаторів програми - Кількість недосягнутих індикаторів програми - Відсоток досягнутих індикаторів програми -					

ПОЯСНЮВАЛЬНА ЗАПИСКА
до інформації про хід виконання міської цільової програми
«Здоров'я киян» на 2020−2022 роки за І півріччя 2021 року

На виконання заходів Міської цільової програми «Здоров'я киян» на 2020-2022 роки (відповідно до рішення КМР) у 2021 році передбачено коштів у сумі 7 503 651,0 тис. грн, з них за коштів міського бюджету 7 061 040,06 тис. грн.

Плановий обсяг фінансування заходів <u>Програми</u> на 2021 рік становить 5 595 250,6 тис. грн. (Департамент охорони здоров'я – 5 414 692,6 тис. грн, районні державні в місті Києві адміністрації – 35 897,4 тис. грн, КО «Київмедспецтранс» – 144 660,6 тис. грн), освоєно у І півріччі 2021 року 1 169 680,2 тис. грн (Департамент охорони здоров'я – 1 093 879,8 тис. грн, районні державні в місті Києві адміністрації – 18 134,0 тис. грн, КО «Київмедспецтранс» – 57 460,4 тис. грн).

Плановий обсяг фінансування <u>Департаменту охорони здоров'я</u> на 2021 рік становить 5 414 692,6 тис. грн, з них на поточні видатки передбачено 4 410 275,17 тис. грн (І півріччя 2021 – 2 267 104,9 тис. грн), на капітальні видатки – 1 004 417,4 тис. грн (І півріччя 2021 – 324 689,6 тис. грн). Освоєно коштів у сумі 1 093 879,8 тис. грн (або 42,4 % від планового показника, передбаченого планом асигнувань на І півріччя 2021).

При розподілі коштів, в розрізі заходів, враховано залишки медичних препаратів та витратних матеріалів станом на 01.01.2021 та очікуваних централізованих поставок МОЗ України за рахунок державного бюджету.

У І півріччі 2021 поставлено МОЗ України лікарських засобів та витратних матеріалів, закуплених за кошти державного бюджету, на суму 364 071,3 тис. грн.

<u>Завдання: Приведення закладів охорони здоров'я у відповідність до сучасних потреб</u>

Бюджетом міста Києва на 2021 рік на виконання заходів Міської цільової програми «Здоров'я киян», **в частині капітальних видатків,** передбачено **1 063 905,2 тис. грн.**

Зокрема, **по головному розпоряднику Департаменту охорони здоров'я** на 2021 рік передбачені асигнування в розмірі ***1 004 417,4 тис. грн*** (І півріччя 2021 – 324 689,62 тис. грн), з них: реконструкція, реставрація, будівництво в частині капітальних вкладень – ***404 009,6 тис. грн*** (І півріччя 2021 – 22 909,6 тис. грн), капітальні ремонти – ***324 924,4 тис. грн*** (І півріччя 2021 – 170 643,88 тис. грн), медичне обладнання – ***275 483,4 тис. грн.*** (І півріччя 2021 – 131 136,14 тис. грн).

<u>Реконструкція, будівництво в частині капітальних вкладень</u> – планом асигнувань обсяг коштів на виконання заходів у І півріччі 2021 становить ***22 909,6 тис. грн, освоєно 4 994,06 тис. грн*** (21,8% від планового показника).

Розпорядниками коштів є: КП «Інженерний центр», КП «Житлоінвестбуд – УКБ» та КНП «Центр первинної медико – санітарної допомоги» Печерського району м. Києва.

КП «Інженерний центр» – план на І півріччя 15 000,00 тис грн, профінансовано на суму 4 994,069 тис. грн (виконання 21,8%), (річний план 8 об'єктів на суму 179 800,00 тис. грн). А саме:

«Реконструкція нежилих приміщень під амбулаторію лікарів сімейної медицини за адресою: м. Київ, Дарницький бульвар, 23», профінансовано – 2,663 тис. грн (скорегована проектна документація (не були враховані зовнішні інженерні мережі);

«Реконструкція будівлі на проспекті Свободи, 22-А під відділення № 7 комунального некомерційного підприємства "Центр екстреної медичної допомоги та медицини катастроф міста Києва" виконавчого органу Київської міської ради (Київської міської державної адміністрації) у Подільському районі», профінансовано – 1 506,982 тис. грн (визначено підрядну організацію, виконуються будівельні роботи);

«Реконструкція будівель Київського міського перинатального центру - структурного підрозділу Київського міського центру репродуктивної та перинатальної медицини на просп. Героїв Сталінграда, 16 в Оболонському районі м. Києва» передбачено 24 000,0 тис. грн та профінансовано – 3 482,40 тис. грн (виконуються будівельні роботи, одночасно корегується проектна документація, очікується отримання експертного звіту на додаткові роботи);

«Реконструкція будівлі Київського міського будинку дитини "Берізка" з прибудовою корпусу фізичної та реабілітаційної медицини на вул. Кубанської України (маршала Жукова), 4 в Деснянському районі» передбачено 4 000,0 тис. грн та профінансовано – 2,02 тис. грн (вирішено питання оформлення земельної ділянки, виготовлено проектну документацію, знаходиться на розгляді експертної організації).

КП «Житлоінвестбуд - УКБ» – на виконання заходу «Реконструкція будівлі Київської міської клінічної лікарні № 6 з розміщенням лікарні швидкої медичної допомоги "Правобережна" на проспекті космонавта Комарова, 3 у Солом'янському районі м. Києва», згідно з рішеннями Київської міської ради від 24 грудня 2020 року № 23/23 «Про Програму економічного і соціального розвитку м. Києва на 2021–2023 роки», від 24 грудня 2020 року № 24/24 «Про бюджет міста Києва на 2021 рік», розпорядженням виконавчого органу Київської міської ради (Київської міської державної адміністрації) від 28.01.2021 № 101 «Про Програму економічного і соціального розвитку м. Києва на 2021-2023 роки» передбачено 201 000,0 тис. грн, з серпня 2021 року.

КНП «Центр первинної медико-санітарної допомоги» Печерського району м. Києва – плановий обсяг фінансування об'єкта «Реставрація будівлі з пристосуванням КНП "ЦПМСД" Печерського району м. Києва за адресою: вул. Мазепи Івана, 2» становить 23 209,6 тис. грн, на І півріччя 2021 року – 7 909,60 тис. грн, відповідно до розпорядження Київської міської державної адміністрації від 17.05.2021 № 1110 функції замовника передано на КП «Інженерний центр».

<u>Капітальні ремонти в частині бюджету розвитку</u> – план на виконання ремонтних робіт у І півріччі 2021 року становить 170 643,879 тис. грн, станом на 01.07.2021 рік профінансовано 32 905,850 тис. грн, (19,3% від планового показника), зокрема:

- по 10 об’єктах роботи виконані в повному обсязі;

- по 40 об’єктах – визначені підрядні організації, укладені договори, роботи розпочаті і виконуються відповідно до графіків виконання капітальних робіт;

- по 2 об’єктах відбувається підготовка, оформлення всіх необхідних документів для розробки робочих проектів, проходження експертизи проектно-кошторисної документації;

- по 16 об’єктах відбувається підготовка технічної документації та проходження закупівлі, проводяться заходи щодо визначення підрядних організацій на конкурсних засадах через систему електронних публічних закупівель «PROZORRO», роботи будуть розпочаті після закінчення терміну оскарження і підписання договорів.

Медичне обладнання: план на І півріччя 2021 рік становить 131 136,14 тис. грн, профінансовано 1 719,41 тис. грн**.**

Закладами охорони здоров'я продовжується проведення процедур закупівель.

Районним державним адміністраціям в місті Києві, як головним розпорядникам бюджетних коштів Міською цільовою програмою «Здоров’я киян» в частині капітальних видатків на 2021 рік затверджено 35 897,40 тис. грн, профінансовано 18 134,00 тис. грн. Зокрема:

Дарницька районна в місті Києві державна адміністрація – плановий обсяг фінансування 32 000,00 тис. грн, профінансовано – 15 134,00 тис. грн. Здійснюються роботи на 2 об’єктах:

«Реконструкція амбулаторії лікарів сімейної медицини з прибудовою центру первинної медико-санітарної допомоги на вул. Гмирі,8, у Дарницькому районі м. Києва» (виконано корегування проекту, укладено договір на виконання будівельних робіт, роботи продовжуються);

«Реконструкція приміщень захисної споруди № 101401 (модернізація по відведенню підземних вод), (вул. Бориспільська, 30А)», передбачено та профінансовано – 3 000,0 тис. грн (роботи по благоустрою виконані у повному обсязі); Роботи виконуються, відповідно до ПЕСР на 2021 рік.

Деснянська районна в місті Києві державна адміністрація

«Реконструкція нежитлових приміщень на першому поверсі будівлі на вул. Будищанська, 3, у Деснянському районі міста Києва для влаштування амбулаторії лікарів сімейної медицини» – плановий обсяг фінансування 3 897,40 тис. грн (проведено інвентаризацію обладнання (устаткування), визначений перелік необхідний для закупівлі).

Завдання: Підтримка киян, які потребують додаткової медичної допомоги

Розвиток первинної медико-санітарної допомоги.

1.1.Забезпечення витратними матеріалами для скринінгу населення з метою ранньої діагностики цукрового діабету

РІК	І півріччя
план – 385,0 тис. грн; освоєно – 0	план – 385,0 тис. грн; освоєно – 0

Скринінг пацієнтів з метою ранньої діагностики цукрового діабету на теперішній час здійснюється за рахунок закупівлі 2019 року.

Залишок витратних матеріалів станом на 01.01.2021 склав 248,94 тис. грн і зумовлений зменшенням кількості звернень населення за медичною допомогою у зв'язку з пандемією COVID – 19.

Протягом 2 кварталу 2021 року використано 111 610 тест-систем.

Оголошені торги на 384,9 тис. грн (подання пропозицій до 19.07.2021).

1.2. Забезпечення витратними матеріалами для скринінгу населення для визначення рівня холестерину

РІК	І півріччя
план – 4 515,2 тис. грн; освоєно – 0	план – 2 259,0 тис. грн; освоєно – 0

Скринінг населення з метою визначення рівня холестерину на теперішній час здійснюється за рахунок закупівлі 2020 року.

Залишок витратних матеріалів станом на 01.01.2021 склав 1 816,44 тис. грн і зумовлений зменшенням кількості звернень населення за медичною допомогою у зв'язку з пандемією COVID-19.

Протягом 2 кварталу 2021 року використано 183000 тест-систем.

Оголошені торги на 4 515,3 тис. грн (подання пропозицій до 19.07.2021).

1.3. Забезпечення витратними матеріалами для скринінгу населення для виявлення колоректального раку (тест на приховану кров в калі)

РІК	І півріччя
план – 1 048,14 тис. грн; освоєно – 0	план – 524,34 тис. грн; освоєно – 0

Скринінг населення для виявлення колоректального раку на теперішній час здійснюється за рахунок закупівлі 2020 року.

Залишок тестів станом на 01.01.2021 склав 349,88 тис. грн і зумовлений зменшенням кількості звернень населення за медичною допомогою у зв'язку з пандемією COVID-19.

Протягом 2 кварталу 2021 року використано 38200 тест

Оголошені торги на 1 048,1 тис. грн (оцінка до 13.07.2021).

1.4.Забезпечення дитячим харчуванням дітей перших двох років життя із малозабезпечених сімей в порядку, визначеному чинним законодавством

РІК	І півріччя

план – 1 588,7 тис. грн; освоєно – 472,07 тис. грн; % освоєння – 30 %	план – 794,4 тис. грн; освоєно – 472,07 тис. грн; % освоєння – 59 %

впродовж І півріччя 2021 дитячим харчуванням забезпечено 88 дітей перших двох років життя із малозабезпечених сімей, що відповідає фактичній потребі.

Забезпечення дитячим харчуванням дітей перших двох років життя здійснюється згідно з наданою довідкою про доходи.

2.Зменшення поширеності інфекційних хвороб.

2.1. Забезпечення зниження рівня захворюваності груп епідемічного ризику на гепатит В шляхом проведення щеплень

РІК	І півріччя
план – 3 539,1 тис. грн; освоєно – 0	план – 1 769,38 тис. грн; освоєно – 0

Вакцинація медичних працівників від гепатиту В проводилася за рахунок закупівлі 2020 року.

Залишок вакцини станом на 01.01.2021 склав 2 077,65 тис. грн.

Протягом 2 кварталу 2021 року щеплено 2910 медичних працівників вакциною від гепатиту В.

Оприлюднено в системі «Київаудит» на 420,291 тис. грн.

2.2. Забезпечення проведення передсезонної імунопрофілактики грипу в групах епідемічного ризику (в тому числі дітей з будинків дитини, медичних працівників закладів охорони здоров'я)

РІК	І півріччя
план – 1 772,42 тис. грн; освоєно – 0	план – 886,22 тис. грн; освоєно – 0

Протягом 2 кварталу 2021 року провакциновано 1581 медичних працівників вакциною від грипу, отриманою від МОЗ України в якості гуманітарної допомоги у 2021 році (90,53 тис. грн).

Організаційні заходи щодо закупівлі вакцини від грипу у 2021 році будуть проведені після визначення штаму грипу сезону 2021-2022 року.

2.3. Забезпечення закупівлі туберкуліну з метою своєчасної діагностики для лікувально-профілактичних закладів педіатричної мережі

РІК	І півріччя
план – 8 259,92 тис. грн; освоєно – 0	план – 4 130,12 тис. грн; освоєно – 0

Туберкулінодіагностика дітей на теперішній час проводиться за рахунок закупівлі 2020 року.

Залишок туберкуліну станом на 01.01.2021 склав 4 881,9 тис. грн.

Протягом 2 кварталу 2021 року проведено туберкулінодіагностику 23 634 дітям групи ризику.

Оприлюднено в системі «Київаудит» на 6 355,94 тис. грн.

Розвиток вторинної (спеціалізованої) медичної допомоги

1.Консультативно-діагностичні центри

1.1. Профілактика вроджених аномалій. Забезпечення фолієвою кислотою вагітних жінок в перший триместр вагітності

РІК	І півріччя
план – 648,18 тис. грн; освоєно – 0	план – 600,0 тис. грн; освоєно – 0

Забезпечення вагітних жінок фолієвою кислотою здійснювалося за рахунок закупівлі 2019 року. У 2020 році закупівля не проводилася у зв'язку із наявністю залишків.

Залишок фолієвої кислоти станом на 01.01.2021 склав 39,2 тис. грн.

Протягом 2 кварталу 2021 року фолієвою кислотою було забезпечено 2994 жінок.

Оприлюднено в системі «Київаудит» на 173,1 тис. грн в роботі (закупівля не відбулася).

1.2. Забезпечення витратними матеріалами для проведення скринінгових обстежень дітей та вагітних жінок з метою визначення тіреоїдного статусу.

РІК	І півріччя
план – 2 569,66 тис. грн; освоєно – 0	план – 1 285,06 тис. грн; освоєно – 0

У І кварталі 2021 року обстеження дітей та вагітних жінок з метою визначення тіреоїдного статусу не проводився з причини переведення клінічних лікарень, в лабораторіях яких планувалося проведення цих досліджень, в режим роботи з хворими на COVID-19. Крім того, в рази зросло навантаження на лабораторію Ендокринологічного центру, який в умовах пандемії здійснює ургентну госпіталізацію хворих терапевтичного профілю, що потребує невідкладної діагностики, в тому числі лабораторної.

У 2021 році обстеження будуть здійснюватися в лабораторіях консультативно-діагностичних центрів.

2. Розвиток ендокринологічної допомоги

2.1. Цукровий діабет

2.1.1. Забезпечення тест-смужками хворих на цукровий діабет для контролю рівня глюкози у крові

РІК	І півріччя
план – 21 584,04 тис. грн; освоєно – 0	план – 8 365,66 тис. грн; освоєно – 0

Забезпечення дорослих пацієнтів (2 дослідження на добу) здійснювалося за рахунок централізованих поставок МОЗ України (станом на 01.01.2021 залишок тест-смужок для контролю рівня глюкози в крові склав 233,97 тис. грн) та закупівель 2020 року за програмою «Здоров'я киян» (залишок – 5 940,0 тис. грн).

В реєстрі хворих на інсулінозалежний діабет перебувало 1100 дітей та 40 вагітних. Всі забезпечені тест-смужками із розрахунку 4 дослідження на добу (діти та вагітні) за рахунок централізованих поставок МОЗ у 2021 році за кошти державного бюджету 2020 року.

Оприлюднено в системі «Київаудит» на 2 870,55 тис грн.

2.1.2. Забезпечення хворих на цукровий діабет інсулінами в порядку, визначеному Кабінетом Міністрів України

РІК	І півріччя
план – 32 764,3 тис. грн; освоєно – 20 260,28 тис. грн; % освоєння – 61,8 %	план – 32 764,3 тис. грн; освоєно – 20 260,28 тис. грн; % освоєння – 61,8 %

Також, забезпечення інсулінами хворих на цукровий діабет здійснювалось за рахунок субвенції державного бюджету.

Всього на виконання заходу освоєно 81 832,28 тис. грн, з них коштів міського бюджету на суму 20 260,28 тис. грн, коштів державного бюджету – 61 572,0 тис. грн. (план – 61 572,0 тис. грн).

Забезпечення хворих на цукровий діабет препаратами інсуліну здійснювалося шляхом реімбурсації.

Всі (100 %) інсулінозалежні хворі м. Києва впродовж І півріччя 2021 року були забезпечені необхідним лікуванням в повному обсязі, що дозволило стабілізувати їх стан здоров'я, запобігти розвитку ускладнень основного захворювання.

2.1.3. Забезпечення витратними матеріалами до експрес - аналізаторів для вимірювання глікованого гемоглобіну

РІК	І півріччя
план – 7 340,3 тис. грн; освоєно – 1 835,51 тис. грн; % освоєння – 25 %	план – 3 67,14 тис. грн; освоєно – 1 835,51 тис. грн; % освоєння – 50 %

Обстеження дітей проводилося в КНП «Дитяча клінічна лікарня №6 шевченківського району м. Києва».

Протягом І півріччя 2021 року обстежено 250 дітей.

Дорослих за звітний період обстежено 18 000 осіб.

На 1835,5 тис. грн укладено договір

2.1.4. Забезпечення приладами для постійної інфузії інсуліну (інсуліновими помпами) пацієнтів з лабільним перебігом цукрового діабету

Загальна кількість осіб, хворих на цукровий діабет І типу, які потребують інфузії інсуліну за допомогою інсулінової помпи, складає 497 осіб, з них 350 дітей.

У 2020 році закуплено помпи для 245 пацієнтів (41дорослий та 204 дитини).

Крім того, 165 дітей вже забезпечені ними за рахунок закупівель 2019 року.

У 2021 році забезпечення помпами проводиться за рахунок закупівель і залишків 2020 року.

Залишок інсулінових помп станом на 01.01.2021 склав 150 одиниць (7 063,39 тис. грн).

За І півріччя 2021 року інсулінові помпи були встановлені 130 дітям та 20 дорослим.

2.1.5. Забезпечення пацієнтів з лабільним перебігом цукрового діабету комплектами витратних матеріалів до приладів для постійної інфузії інсуліну (інсулінових помп)

РІК	І півріччя

план – 22 151,04 тис. грн; освоєно – 0	план – 13 134,31 тис. грн; освоєно – 0

Забезпечення витратними матеріалами здійснюється за рахунок закупівлі 2020 року.

Станом на 01.01.2021 залишок витратних матеріалів до інсулінових помп становив 8 498,35 тис. грн.

Протягом І півріччя 2021 року витратними матеріалами було забезпечено 295 дітей та 26 дорослих.

2.1.6. Забезпечення дітей, хворих на цукровий діабет, препаратами глюкагону для невідкладної терапії гіпоглікемій.

РІК	І півріччя
план – 735,17 тис. грн	план – 735,17 тис. грн

Забезпечення дітей препаратами глюкагону здійснюється за рахунок закупівлі 2020 року, залишок яких станом на 01.01.2021 склав 217,08 тис. грн.

Станом на 01.04.2021 на диспансерному обліку перебувало 1130 дітей, хворих на цукровий діабет. Всі вони (100%) забезпечені препаратами глюкагону, який при гіпоглікемічних станах дитині вводять батьки, що попереджає розвиток важких гіпоклікемічних ком та нівелює необхідність госпіталізації дитини до стаціонару.

3. Розвиток амбулаторної нефрологічної допомоги

3.1. Забезпечення лікарськими засобами, медичними виробами та витратними матеріалами пацієнтів у до-, трансплантаційний та післяопераційний період з трансплантації нирки та солідних органів та інших хворих, які потребують імуносупресивної терапії

РІК	І півріччя
план – 55 520,17 тис. грн; освоєно – 10 983,18 тис. грн; % освоєння – 19,8 %	план – 27 740,17 тис. грн; освоєно – 10 983,18 тис. грн; % освоєння – 39,6 %

Протягом І півріччя 2021 року імуносупресивні лікарські засоби отримали 240 пацієнтів, що дозволило забезпечити функціонування трансплантованого органу та запобігти його відторгненню. Забезпечення пацієнтів здійснювалося за рахунок закупівлі в 2020 - 2021 років по програмі «Здоров'я киян» та централізованих поставок МОЗ України за попередні роки.

Станом на 01.01.2021 залишок імуносупресивних препаратів по міському бюджету склав 622,09 тис. грн, по державному бюджету – 7 049,52 тис. грн.

Також, впродовж І півріччя 2021 року згідно з 20 % угодами закуплено лікарських засобів на суму 195,1 тис. грн, у централізованому порядку отримано від МОЗ України на суму 357,5 тис. грн.

Укладено договори на 16 456,9 тис. грн;

оголошено торги на 21 795,2 тис. грн.

3.2. Забезпечення закупівлі медичних послуг з трансплатанційного моніторингу у до-, трансплантаційний та післяопераційний період трансплантації нирки та солідних органів та інших хворих, які потребують імуносупресивної терапії

РІК	І півріччя
план – 1 079,3 тис. грн;	план – 539,65 тис. грн;

освоєно – 64,5 тис. грн; % освоєння – 6 %	освоєно – 64,5 тис. грн; % освоєння – 12 %

Протягом І півріччя 2021 року **712** пацієнтів пройшли процедуру моніторингу. Це дозволило визначити концентрацію лікарського засобу в крові та вчасно провести корекцію лікування у разі необхідності з метою підтримки функціонування трансплантованого органу.

Пацієнти були забезпечені необхідним обстеженням за рахунок пролонгації договору закупівлі 2020 року та з квітня 2021 року в умовах КНП «Київський міський центр нефрології та діалізу».

3.3. Забезпечення закупівлі лікарських засобів, виробів медичного призначення, витратних матеріалів, необхідних для проведення екстракорпоральних методів лікування (гемодіалізу, гемофільтрації, перитонеального діалізу та інш.) у дітей та дорослих

РІК	І півріччя
план – 165 105,08 тис. грн; освоєно – 31 368,89 тис. грн; % освоєння – 19 %	план – 82 551,98 тис. грн; освоєно – 31 368,89 тис. грн; % освоєння – 38 %

За І півріччя 2021 року методами замісної ниркової терапії проліковано 1105 пацієнтів (**930** – методом гемодіалізу, **175** – перитонеального діалізу).

Всі пацієнти 100% були забезпечені витратними матеріалами для проведення зазначеного лікування за рахунок закупівлі в 2020 року по програмі «Здоров'я киян» та централізованих поставок МОЗ України за попередні роки (І півріччя 2021 – 2 469,4 тис. грн).

Це дозволило продовжити тривалість життя пацієнтів з термінальною хворобою нирок та покращити його якість.

Залишок витратних матеріалів для проведення екстракорпоральних методів лікування станом на 01.01.2021 по міському бюджету склав 91 278, 21 тис. грн, по державному бюджету – 14 016,55 тис. грн.

Укладено договори на 162 986,8 тис. грн.

Оприлюднено в системі «Київаудит» на 1 897,3 тис. грн.

3.4. Забезпечення закупівлі лікарських засобів, виробів медичного призначення, витратних матеріалів, необхідних для проведення екстракорпоральних методів лікування (плазмоферезу, плазмосорбції, плазмообміну, цитоферезу, гемоперфузії та інших) у дітей та дорослих

РІК	І півріччя
план – 5 574,36 тис. грн; освоєно – 1 763,25 тис. грн; % освоєння – 31,6 %	план – 2 787,18 тис. грн; освоєно – 31 368,89 тис. грн; % освоєння – 63,3 %

За І півріччя 2021 року проліковано методом замісної ниркової терапії 73 пацієнти. Забезпечення пацієнтів здійснювалося за рахунок закупівлі 2020 року по програмі «Здоров'я киян».

Залишок витратних матеріалів станом на 01.01.2021 склав 967,06 тис. грн.

На 5520,9 тис. грн укладено договори.

3.5. Забезпечення закупівлі лікарських засобів для лікування анемії (еритропоетини, препарати заліза) у пацієнтів із захворюваннями нирок

РІК	І півріччя
план – 26 022,4 тис. грн; освоєно – 6 000,68 тис. грн; % освоєння – 23 %	план – 13 011,1 тис. грн; освоєно – 6 000,68 тис. грн; % освоєння – 46 %

За І півріччя 2021 року проліковано 856 пацієнтів з низькими показниками гемоглобіну. Забезпечення пацієнтів здійснювалося за рахунок закупівлі в 2020 року по програмі «Здоров'я киян».

Залишок лікарських засобів для лікування анемії станом на 01.01.2021 склав 7 915,82 тис. грн.

Укладено договір на 6 000,7 тис. грн 09.06.2021 №14; оголошені торги на 19 743,0 тис. грн.

3.6. Забезпечення закупівлі препаратів для корекції порушень фосфорно-кальцієвого обміну, вторинного гіперпаратиреозу для пацієнтів із захворюваннями нирок

РІК	І півріччя
план – 31 453,51 тис. грн; освоєно – 2 998,4 тис. грн; % освоєння – 9,5 %	план – 15 726,61 тис. грн; освоєно – 2 998,4 тис. грн; % освоєння – 19,1 %

За І півріччя 2021 року проліковано 694 пацієнти з порушенням фосфорно-кальцієвого обміну, що дозволило мінімізувало ризики патологічних переломів у цих хворих. Забезпечення пацієнтів здійснювалося за рахунок закупівлі в 2020 року по програмі «Здоров'я киян».

Залишок лікарських засобів станом на 01.01.2021 склав 20 457,45 тис. грн.

Укладено договір на 2 998,4 тис. грн; оголошені торги на 28 453,0 тис. грн.

3.7.Забезпечення закупівлі медикаментів, засобів медичного призначення та витратних матеріалів, необхідних для проведення екстракорпоральних методів лікування у дітей та дорослих (гепарин, в тому числі низькомолекулярні, антисептики для рук та шкіри, вакцини проти гепатиту В та інше)

РІК	І півріччя
план – 11 527,68 тис. грн; освоєно – 4 163,81 тис. грн; % освоєння – 36,1 %	план – 5 763,84 тис. грн; освоєно – 4 163,81 тис. грн; % освоєння – 72,2 %

За І півріччя 2021 року 1223 пацієнти були забезпечені антикоагулянтами, що дозволило уникнути розвитку ускладнень.

Залишок лікарських засобів станом на 01.01.2021 склав 1 267,89 тис. грн.

Укладено договір на 4 163,8 тис. грн; оголошені торги на 5 663,7 тис. грн.

3.8. Забезпечення закупівлі лабораторних реактивів для обстеження пацієнтів із захворюваннями нирок, пацієнтів до- та після трансплантації солідних органів і тканин, у тому числі реактивів для верифікації морфологічних змін в нирках після пункційної біопсії та хворих, які отримують екстракорпоральні методи лікування.

РІК	І півріччя
план – 14 458,24 тис. грн;	план – 7 228,84 тис. грн;

За І півріччя 2021 року проведені дослідження 2100 пацієнтам за рахунок коштів КНП «Київський міський центр нефрології та діалізу».

Проводиться організаційна робота щодо оголошення тендеру на закупівлю.

3.9. Забезпечення закупівлі харчових продуктів для спеціальних медичних цілей, призначених для дієтичного харчування дітей віком від 4 років та дорослих при хронічній хворобі нирок, які лікуються методами замісної ниркової терапії.

РІК	І півріччя
план – 9 409,07 тис. грн;	план – 9 409,07 тис. грн;

За І півріччя 2021 року забезпечено 575 пацієнтів харчовими продуктами для спеціальних медичних цілей, за рахунок коштів КНП «Київський міський центр нефрології та діалізу».

Оголошені торги на 2 274,8 тис. грн.

4. Розвиток неврологічної допомоги

4.1. Розсіяний склероз

4.1. 1. Забезпечення проведення лікування хворим на розсіяний склероз

РІК	І півріччя
план – 53 685,18 тис. грн;	план – 26 842,59 тис. грн;

Забезпечення лікарськими засобами пацієнтів з розсіяним склерозом здійснювалося за рахунок закупівлі 2020 року по програмі «Здоров'я киян» та централізованих закупівель МОЗ України (обсяг надходжень у І півріччі 2021 – 16 423,58 тис. грн).

Залишок лікарських засобів станом на 01.01.2021 по міському бюджету склав 22 044,61 тис. грн, по державному – 2 867,71 тис. грн. Наявність залишків зумовлена призупиненням планової госпіталізації та зменшенням кількості звернень пацієнтів за медичною допомогою в умовах пандемії COVID-19.

У І півріччі 2021 року проліковано 850 пацієнтів.

Оголошені торги на 53 658,7 тис. грн

4.2. Медична допомога дітям з ДЦП

4.2.1. Закупівля медикаментів для дітей, хворих на церебральний параліч (Ботулінічний токсин типу А)

РІК	І півріччя
план – 455,28 тис. грн;	план – 455,28 тис. грн;

Забезпечення пацієнтів здійснювалося за рахунок централізованих закупівель МОЗ України за попередні роки, що були отримані у 2020 році.

Залишок лікарських засобів станом на 01.01.2021 становив 167,66 тис. грн.

Під наглядом фахівців закладів охорони здоров'я перебуває 1340 дітей з діагнозом ДЦП.

Медикаментозного лікування потребують 120 дітей.

Впродовж І півріччя 2021 року в умовах КНП «КМДКЛ №1» було проліковано 60 дітей.

4.3. Медична допомога дітям, хворим на епілепсію

4.3.1. Закупівля медикаментів для дітей, хворих на епілепсію

Рішенням Київської міської ради від 22.04.2021 № 574/615 обсяг фінансового забезпечення заходу збільшено до 2 492,35 тис. грн.

РІК	І півріччя
план – 2 492,35 тис. грн;	план – 1 292,35 тис. грн;

Медикаментозне забезпечення дітей здійснювалося за рахунок залишків закупівлі 2020 року по програмі «Здоров'я киян».

Залишок лікарських засобів станом на 01.01.2021 склав 239,82 тис. грн.

На обліку в закладах охорони здоров'я перебуває 1 350 дітей хворих на епілепсію, з них 721 дитина з перебігом захворювання, що потребує специфічного лікування. Всі вони отримали необхідне лікування у І півріччі 2021 року.

Це призвело до мінімізації випадків виникнення приступів, розвитку нервово-психічних і соматичних розладів у пацієнтів, забезпечило їх соціальну адаптацію.

Укладено договір на 2 048,5 тис. грн; на 310,3 тис. грн укладення договору з 10.07.2021

5. Онкологічна служб

5.1.Забезпечення Київського міського клінічного онкологічного центру лікарськими засобами та препаратами супроводу для лікування онкологічних хворих.

На виконання заходу у 2020 році:

РІК	І півріччя
план – 203 224,38 тис. грн;	план – 106 622,19 тис. грн;

Забезпечення пацієнтів з онкологічними захворюваннями здійснювалося за рахунок закупівлі 2020 року по програмі «Здоров’я киян» та централізованих закупівель МОЗ України (отримано у І півр. 2021 – 17 287,35 тис. грн).

Залишок лікарських засобів станом на 01.01.2021 по міському бюджету склав 212 746,04 тис. грн, по державному – 24 311,35 тис. грн.

Протягом І півріччя 2021 року хіміотерапевтичне лікування отримали 2 960 онкологічних хворих.

Проведення хіміотерапевтичного лікування із дотриманням режимів та термінів проведення терапії призвело до покращення віддалених результатів лікування, зокрема збільшення тривалості життя онкологічних хворих.

Оголошено торги на 200 537,2 тис. грн; оприлюднено в системі «Київаудит» на 2 827,7 тис. грн.

6. Розвиток офтальмології

6.1. Забезпечення закупівлі витратних матеріалів для проведення лікування офтальмологічних захворювань

РІК	І півріччя
план – 15 173,39 тис. грн;	план – 6 400,56 тис. грн;

Медичне забезпечення здійснювалось за рахунок закупівель 2020 – 2021 років.

Станом на 01.01.2021 залишок медичних виробів для проведення оперативних втручань з приводу катаракти склав 352 комплекти (6 861,55 тис. грн).

Протягом звітного періоду проведено оперативне втручання з імплантацією штучного кришталика 369 пацієнтам, що дозволило покращити зорові функції у цих пацієнтів та позитивно вплинути на якість їхнього життя.

Укладено договори на 14 968,0 тис. грн.

7. Адаптація стомованих хворих

7.1. Забезпечення хворих засобами догляду за стомою

РІК	І півріччя
план – 16 109,8 тис. грн; освоєно – 1 779,79 тис. грн; % освоєння – 11 %	план – 5 760,84 тис. грн; освоєно – 1 779,79 тис. грн; % освоєння – 30,9 %

Протягом І півріччя засобами догляду за стомою забезпечено 794 пацієнти за рахунок залишків закупівлі в 2020 році, що станом на 01.01.2021 склав 113,35 тис. грн, а також пролонгації договору на 352,0 тис. грн;

Оголошені торги на 2 117,0 тис. грн; оприлюднено в системі «Київаудит» на 7 456,7 тис. грн

8. Ендопротезування суглобів

8.1. Забезпечення закупівлі ендопротезів колінних і кульшових суглобів та інструментарію для їх імплантації

РІК	І півріччя
план – 53 992,19 тис. грн;	план – 20 220,15 тис. грн;

Залишок ендопротезів станом на 01.01.2021 по міському бюджету склав 15 995,31 тис. грн, по державному – 2 776,86 тис. грн.

У І півріччі 2021 року за рахунок централізованих закупівель МОЗ України отримано ендопротезів та 7 671,19 тис. грн.

Протягом звітного періоду **488** пацієнтам проведено оперативні втручання з ендопротезування суглобів, що позбавило їх больового синдрому та призвело до відновлення функцій опорно-рухового апарату.

У зв’язку з карантинними обмеженнями планові оперативні втручання з ендопротезування у І кварталі проводилися лише у випадках, коли відтермінування лікування загрожувало розвитком небезпечних ускладнень.

Оголошені торги на 48 174,1 тис. грн; оприлюднено в системі «Київаудит» на 5 488,4 тис. грн

8.3. Забезпечення закупівлі ендопротезів кульшових суглобів для екстреного протезування та інструментарію для їх встановлення

РІК	І півріччя
план – 24 341,48 тис. грн;	план – 11 824,8 тис. грн;

Забезпечення медичними виробами здійснювалося за рахунок закупівлі 2020 року, залишок яких станом на 01.01.2021 склав 11 310,59 тис. грн.

Протягом І півріччя в ургентному порядку проведено ендопротезування **207** пацієнтам.

Це дозволило пацієнтам, особливо людям похилого віку, повернутися до звичного способу життя та не бути прикутими до ліжка.

Оголошені торги на 19 240,0 тис. грн; оприлюднено в системі «Київаудит» на 4 857,7 тис. грн

8.5. Забезпечення закупівлі ендопротезів плечових суглобів для ендопротезування та інструментарію для їх встановлення

РІК	І півріччя

план – 2 173,35 тис. грн;	план – 937,85 тис. грн;

Впродовж звітного періоду централізовано поставлено МОЗ України ендопротезів та інструментів на суму 987,34 тис. грн.

У зв'язку з карантинними обмеженнями у І кварталі 2021 року планові оперативні втручання з ендопротезування плечових суглобів не проводилися. Випадків, коли відтермінування лікування загрожувало б розвитком небезпечних ускладнень, не було.

У ІІ кварталі проведено оперативне втручання 1 пацієнту.

На 2 145,7 тис. грн 02.07.2021 укладено договір.

9. Зменшення поширеності інфекційних хвороб

9.1. Забезпечення етіотропним противірусним лікуванням хворих на вірусний гепатит В і С

РІК	І півріччя
план – 10 375,36 тис. грн;	план – 5 187,64 тис. грн;

Забезпечення пацієнтів здійснювалося за рахунок закупівлі 2020 року по програмі «Здоров'я киян» та централізованих поставок МОЗ України (І півріччя 2021 – 168,82 тис. грн).

Залишок лікарських засобів станом на 01.01.2021 по міському бюджету склав 5 671,43 тис. грн, по державному – 1 911,33 тис. грн.

У І півріччі 2021 року проліковано 704 особи з гепатитом С та 313 – з гепатитом В.

9.2. Закупівля витратних матеріалів для лабораторної діагностики хворих на вірусний гепатит В і С

РІК	І півріччя
план – 706,2 тис. грн;	план – 706,2 тис. грн;

Оприлюднено в системі «Київаудит» на 698,3 тис. грн.

9.3. Закупівля витратних матеріалів для лабораторної діагностики інфекційних захворювань

РІК	І півріччя
план – 61 248,0 тис. грн	план – 24 499,2 тис. грн

За рахунок закупівлі 2020 року впродовж І півріччя 2021 закладами проведено 62 257 лабораторних тестувань з діагностики COVID-19 та 34 864 досліджень на виявлення РНК коронавірусу 2019-nCoV методом ПЛР.

Оголошені торги на 41 909,4 тис. грн.

9.4. Забезпечення закупівлі лікарських засобів та медичних виробів для лікування хворих на гостру респіраторну хворобу COVID-19, спричинену коронавірусом SARS-CoV-2

Впродовж звітного періоду у централізованому порядку МОЗ України поставлено лікарських засобів на суму 17 889,6 тис. грн.

9.5. Забезпечення проведення імунопрофілактики COVID-19 громадян групи ризику

Новий захід

Рішенням Київської міської ради від 22.04.2021 № 574/615 внесено зміни щодо перерозподілу коштів: на виконання заходу передбачено 140 000,0 тис. грн.

Впродовж І півріччя 2021 вакцинація населення здійснювалась за рахунок централізованих поставок МОЗ України.

Оголошені торги на 140 000,0 тис. грн.

10. Орфанні захворювання

10.1. Рідкісні ендокринні хвороби, розлади харчування та порушення обміну речовин

10.1.1. Муковісцидоз

10.1.1.1.Забезпечити лікарськими засобами хворих на муковісцидоз

РІК	І півріччя
план – 48 728,4 тис. грн;	план – 10 968,64 тис. грн;

Станом на 01.01.2021 в м. Києві зареєстровано 52 дитини віком до 18 років з діагнозом муковісцидоз та 21 хворий віком старше 18 років. Усі пацієнти забезпечені лікарськими засобами за рахунок закупівлі 2020 року по програмі «Здоров'я киян» та централізованих поставок МОЗ України (І півріччя 2021 – 474,07 тис. грн).

Станом на 01.01.2021 залишок лікарських засобів по міському бюджету склав 25 352,7 тис. грн, по державному – 76,28 тис. грн.

Спеціальне комплексне лікування, сприяє зменшенню тяжкості захворювання, збереженню функції легенів та інших внутрішніх органів та систем, подовженню тривалості та покращенню якості життя пацієнтів з МВ.

Оголошені торги на 9 536,2 тис. грн.

10.1.1.2. Забезпечити хворих на муковісцидоз харчовими продуктами, що містять гідролізований білок та жирні кислоти з середньою довжиною ланцюга

РІК	І півріччя
план – 7 943,44 тис. грн;	план – 3 971,74 тис. грн;

Впродовж І півріччя 2021 року всі пацієнти, які потребували забезпечення харчовими продуктами отримували їх в повному обсязі за рахунок закупівель 2020 року (52 дитини та 19 дорослих).

Станом на 01.01.2021 залишок харчових продуктів склав 1 428,31 тис. грн.

Оголошені торги на 4 736,2 тис. грн.

10.1.2. Фенілкетонурія

10.1.2.1. Закупівля за бюджетні кошти продуктів лікувального харчування хворих на фенілкетонурію

РІК	І півріччя
план – 24 368,22 тис. грн;	план – 11 681,27 тис. грн;

Зареєстровано 19 дітей віком до 3-х років, від 4-х до 18 років – 98 дітей та 38 дорослих хворих на фенілкетонурію. Всього – 155 осіб. Всі пацієнти 100% забезпечені в повному обсязі за рахунок закупівель 2020року.

Залишок продуктів лікувального харчування станом на 01.01.2021 склав 18 036,89 тис. грн.

Використання лікувальних продуктів без фенілаланіну, але з повноцінним вмістом інших амінокислот, дозволить попередити прогресування захворювання та розвиток ускладнень: розумової відсталості та інвалідності.

Оголошені торги на 7 875,9 тис. грн

10.1.3. Хвороба Гоше

10.1.3.1. Забезпечення лікарськими засобами дорослих з хворобою Гоше

РІК	І півріччя
план – 50 451,31 тис. грн;	план – 20 387,83 тис. грн;

Забезпечено 4 дорослих пацієнтів з хворобою Гоше ферментозамісним патогенетичним лікуванням за рахунок закупівель 2020 року та централізованих поставок МОЗ України.

Залишок лікарських засобів станом на 01.01.2021 склав по міському бюджету склав 11 585,76 тис. грн, по державному – 5 619,45 тис. грн.

Оголошені торги на 26 906,4 тис. грн.

10.1.3.2. Забезпечення лікарськими засобами дітей з хворобою Гоше

РІК	І півріччя
план – 9 957,06 тис. грн;	план – 4 978,53 тис. грн;

Забезпечення лікарськими засобами хворих дітей (2) здійснювалось за рахунок централізованих поставок МОЗ України за 2020 рік. Залишок лікарських засобів на 01.01.2021 становив 805,47 тис. грн. Впродовж звітного періоду поставлено медичних засобів на суму 29 871,19 тис. грн.

10.1.4. Мукополісахаридоз

10.1.4.1. Забезпечити лікарськими засобами хворих на мукополісахаридоз

РІК	І півріччя
план – 7 499,64 тис. грн;	план – 3 749,82 тис. грн;

Забезпечення лікарськими засобами хворих здійснювалось за рахунок централізованих поставок МОЗ України за 2020 рік, що надійшли у 2021 році – 34 115,39 тис. грн. та залишку на 01.01.2021 – 11 264,94 тис. грн.

Станом на 01.01.2021 рік під спостереженням перебувало 3 дитини. Станом на 01.04.2021 на обліку перебуває 1 дитина (2 дитини вибули), яка забезпечена лікарськими засобами відповідно до потреби.

10.1.5. Орфанні метаболічні захворювання

10.1.5.1. Забезпечити лікарськими засобами хворих з тирозинемією

РІК	І півріччя
план – 1 034,01 тис. грн;	план – 0

Забезпечення лікарськими засобами хворих (1 дитина) здійснювалось за рахунок централізованих поставок МОЗ України за 2020 рік, що надійшли у 2021 році – 3 266,05 тис. грн.

10.1.5.2. Забезпечити лікувальним харчуванням хворих на тирозинемію

РІК	І півріччя

план – 453,67 тис. грн;	план – 453,67 тис. грн;

Під спостереженням перебуває 1 дитина, яка забезпечена лікувальним харчуванням в повному обсязі (за рахунок закупівель 2020 року).

Залишок продуктів лікувального харчування станом на 01.01.2021 склав 423,67 тис. грн.

10.1.5.3. Забезпечити лікувальним харчуванням дітей, хворих на метілмалонову аміноацидурію

Під спостереженням перебуває 1 дитина.

Рішенням Київської міської ради від 22.04.2021 № 574/615 внесено зміни щодо перерозподілу коштів на виконання заходу у сумі 169,83 тис. грн.

РІК	І півріччя
план – 169,83 тис. грн;	план – 169,83 тис. грн;

10.2. Рідкісні хвороби крові й кровотворних органів та окремі порушення із залученням імунного механізму

10.2.1. Коагулопатії

10.2.1.1. Забезпечення препаратами замісної терапії дітей, хворих на коагулопатії

РІК	І півріччя
план – 80 865,58 тис. грн	план – 0

Впродовж І півріччя 2021 року отримано централізовано за рахунок закупівлі МОЗ України 2018-2020 років лікарських засобів на суму 41 687,31 тис. грн.

Залишок препаратів замісної терапії на 01.01.2021 по міському бюджету становив 10 130,1 тис. грн, по державному – 13 156,33 тис. грн.

Всі діти, які перебувають на обліку з приводу гемофілії (82 дитини) за звітний період отримали профілактичне лікування.

Це забезпечило зменшення госпіталізацій за ургентними показами, покращення соціалізації дітей.

Оголошені торги на 50 591,3 тис. грн.

10.2.1.2. Забезпечення препаратами замісної терапії дорослих, хворих на коагулопатії

РІК	І півріччя
план – 248 653,35 тис. грн	план – 0

У І півріччі 2021 року отримано централізовано за рахунок закупівлі МОЗ України 2018-2020 років лікарських засобів на суму 189 483,72 тис. грн.

Залишок препаратів замісної терапії для дорослих на 01.01.2021 по міському бюджету становив 49 603,69 тис. грн, по державному – 5 988,72 тис. грн.

Протягом звітного періоду проліковано 90 дорослих хворих на гемофілію.

оголошені торги на 214 697,0 тис. грн.

10.2.1.3. Забезпечення лікарськими засобами хворих на ідіопатичну тромбоцитопенічну пурпуру

РІК	І півріччя

план – 4 856,42 тис. грн	план – 1 613,42 тис. грн

Протягом І півріччя 2021 року проліковано 26 дітей (100%).

Залишок лікарських засобів на 01.01.2021 становив 783,58 тис. грн.

Використання закуплених лікарських засобів дозволило скоротити термін перебування пацієнтів в стаціонарі, в переважній більшості випадків не застосовувати при лікуванні препарати крові, уникнути застосування гормональних препаратів, що супроводжується їхнім побічним ефектом.

Оголошені торги на 4 844,0 тис. грн.

10.3. Вроджені імунодефіцити

10.3.1. Забезпечення лікарськими засобами хворих на первинний імунодефіцит

РІК	І півріччя
план – 10 993,17 тис. грн	план – 911,15 тис. грн

Забезпечення здійснювалося за рахунок централізованих закупівель МОЗ України 2020 року (поставлено у 2021 на суму 9 710,4 тис. грн) та залишків на суму 5 484,55 тис. грн (станом на 01.01.2021).

На обліку станом на 2021 рік знаходиться 17 дорослих пацієнтів та 20 пацієнтів віком до 18 років.

Оголошені торги на 10 321,7 тис. грн.

10.3.2. Забезпечення лікарськими засобами дітей хворих на нейтропенію

РІК	І півріччя
план – 516,03 тис. грн	план – 316,03 тис. грн

У І півріччі 2021 року 4 дитини у повному обсязі були забезпечені лікарськими засобами за рахунок закупівель 2020 року.

Залишок лікарських засобів станом на 01.01.2021 склав 329,74 тис. грн.

Оприлюднено в системі «Київаудит» на 365,3 тис. грн.

10.4. Системний васкуліт з залученням імунного механізму

10.4.1. Забезпечення лікарськими засобами дітей з хворобою Кавасакі

РІК	І півріччя
план – 1 031,8 тис. грн	план – 412,72 тис. грн

У І півріччі 2021 року 10 дітей (100%) забезпечено лікарськими засобами за рахунок закупівель 2020 року.

Залишок лікарських засобів станом на 01.01.2021 склав 398,35 тис. грн.

На 1020,1 тис. грн укладення договору.

10.5. Рідкісні хвороби нервової системи

10.5.1.Спінальна м'язова атрофія

10.5.1.1. Закупівля сумішей лікувального харчування для хворих на спінальну м'язову атрофію

РІК	І півріччя
план – 3 117,5 тис. грн	план – 1 558,7 тис. грн

Спостерігаються 38 дітей хворих на спінальну м’язову атрофію, з яких за медичними показами потребує забезпечення лікувальним харчуванням 31 дитина. Всі

діти, які потребують лікувального харчування були ним забезпечені в повному обсязі за рахунок закупівель 2020 року (залишок на 01.01.2021 – 819,18 тис. грн).

Оголошені торги на 1 611,4 тис. грн;.оприлюднено в системі «Київаудит» на 304,0 тис. грн.

10.5.1.2. Забезпечення лікарськими засобами хворих на спінальну м'язову атрофію

Новий захід. Зміни в програму були внесені 11.02.2021(рішення сесії Київради №11/52).

Рішенням Київської міської ради від 22.04.2021 № 574/615 внесено зміни щодо перерозподілу коштів: на виконання заходу передбачено 93 294,4 тис. грн

Розрахунок потреби здійснений в межах фінансування для 5 дітей, які будуть отримувати лікування лікарським засобом «СПІНРАЗА» та 12 дітей – «ЕВРІСДІ» (Рисдиплам).

РІК	І півріччя
план – 93 294,4 тис. грн	план – 42 031,8 тис. грн

Оголошені торги на 45 357,0 тис. грн; оприлюднено в системі «Київаудит» на 47 869,6 тис. грн.

10.5.2. Вроджені прогресуючі захворювання нервової системи

10.5.2.1. Забезпечення лікувальним харчуванням дітей, хворих на вроджені прогресуючі захворювання нервової системи

Новий захід, зміни внесені в програму 11.02.2021 (рішення сесії Київради № 11/52).

РІК	І півріччя
план – 96,75 тис. грн	план – 96,75 тис. грн

Під спостереженням перебуває 1 дитина.

Здійснені заходи щодо проведення торгів на закупівлю: інформацію оприлюднено в системі «Київаудит» (на суму 89,45 тис. грн).

10.6. Рідкісні вроджені вади розвитку, деформації та хромосомні аномалії.

10.6.1. Бульозний епідермоліз

10.6.1.1. Забезпечення лікарськими засобами та медичними виробами хворих з бульозним епідермолізом

РІК	І півріччя
план – 3 205,08 тис. грн	план – 205,08 тис. грн

Забезпечення пацієнтів здійснювалося за рахунок закупівель 2020 року за міською цільовою програмою «Здоров’я киян»

Залишок станом на 01.01.2021 склав 1 731,06 тис. грн.

Під спостереженням перебувають 27 осіб (13 дітей та 14 дорослих). Відповідно до медичних показань лікарськими засобами забезпечено 9 пацієнтів (6 дітей та 3 дорослих).

Оприлюднено в системі «Київаудит» на 2 241,65 тис. грн.

10.6.1.2. Забезпечення лікувальним харчуванням хворих з бульозним епідермолізом

РІК	І півріччя
план – 2 814,91 тис. грн	план – 1 407,49 тис. грн

Забезпечення пацієнтів здійснювалося за рахунок закупівель 2020 року за міською цільовою програмою «Здоров'я киян».

Залишок продуктів лікувального харчування станом на 01.01.2021 склав 30,08 тис. грн.

Під медичним спостереженням перебувають 27 осіб (13 дітей та 14 дорослих).

Відповідно до медичних показань забезпечення лікувальним харчуванням потребують 7 пацієнтів (4 дітей та 3 дорослих). Всі хворі забезпечені в повному бсязі.

Оприлюднено в системі «Київаудит» на 1 533,18 тис. грн.

10.7. Акромегалія і гіпофізарний гігантизм

10.7.1. Забезпечення лікарськими засобами хворих з акромегалією та гігантизмом

РІК	І півріччя
план – 4 987,08 тис. грн; освоєно – 0	план – 570,37 тис. грн; освоєно – 0

Під наглядом перебувають 53 пацієнти з акромегалією та 2 з гіпофізарним гігантизмом. Пацієнти з гігантизмом, за висновками фахівців, на теперішній час не потребують медикаментозного лікування.

З 53 пацієнтів хворих на акромегалію лише 13 потребують медикаментозного лікування.

Всі особи, які потребують лікування забезпечені в повному обсязі за рахунок закупівель 2020 року.

Залишок лікарських засобів станом на 01.01.2021 склав 987,46 тис. грн.

Укладено договори на 3 569,9 тис. грн.

10.7.2. Забезпечення лікарськими засобами дітей з гігантизмом

Рішенням Київської міської ради від 22.04.2021 № 574/615 внесено зміни щодо перерозподілу коштів: на виконання заходу передбачено 600,18 тис. грн.

10.8. Гіпофізарний нанізм та нанізм різного походження

10.8.1. Забезпечення препаратами гормону росту дітей, хворих на гіпофізарний нанізм та нанізм різного походження

РІК	І півріччя
план – 6 140,45 тис. грн	план – 2 456,18 тис. грн

Забезпечення пацієнтів здійснювалося за рахунок закупівель 2020 року по програмі «Здоров'я киян», централізованих закупівель МОЗ України 2019 року, що надійшли у 2020 та у 2021 (І півріччя – 5,0 тис. грн).

Крім того, діти забезпечувались лікуванням відповідно до постанови Кабінету Міністрів України від 17.08.1998 № 1303 «Про впорядкування безоплатного та пільгового відпуску лікарських засобів за рецептами лікарів у разі амбулаторного лікування окремих груп населення та за певними категоріями захворювань».

Залишок лікарських засобів на 01.01.2021 по міському бюджету становив 2 115,73 тис. грн, по державному – 76,19 тис. грн.

Під наглядом фахівців перебувають 252 дитини, які потребують забезпечення гормоном росту.

На 3178,7 тис. грн укладено договір.

10.9. Передчасне статеве дозрівання центрального походження

10.9.1. Забезпечення дітей з передчасним статевим розвитком аналогами гонадотропін-рилізинг гормону

Рішенням Київської міської ради від 22.04.2021 № 574/615 внесено зміни щодо перерозподілу коштів: на виконання заходу передбачено 771,66 тис. грн.

РІК	І півріччя
план – 771,66 тис. грн	план – 771,66 тис. грн

Під наглядом фахівців перебувають 36 осіб. Всі пацієнти забезпечені відповідним лікуванням в повному обсязі відповідно до медичних показань за рахунок закупівель 2020 року.

Залишок лікарських засобів станом на 01.01.2021 склав 573,09 тис. грн.

На 670,4 тис. грн укладено договір.

10.10. Рідкісні хвороби системи кровообігу

10.10.1. Легенева гіпертензія

10.10.1.1. Забезпечення лікарськими засобами хворих на легеневу гіпертензію

РІК	І півріччя
план – 7 748,64 тис. грн	план – 3 099,46 тис. грн

Пацієнти (52 дорослих та 7 дітей) забезпечені лікарськими засобами за рахунок залишків лікарських засобів по закупівлях 2020 року та централізованих поставок МОЗ України у 2020 році.

Залишок лікарських засобів на 01.01.2021 по міському бюджету становив 637,06 тис. грн, по державному – 561,52 тис. грн.

10.11. Рідкісні новоутворення

10.11.1. Забезпечення хіміопрепаратами та супроводжуючою терапією хворих з онкогематологічною патологією

РІК	І півріччя
план – 239 478,92 тис. грн	план – 152 981,143 тис. грн

Забезпечення пацієнтів здійснювалося за рахунок закупівель 2020 року по програмі «Здоров’я киян» та централізованих поставок МОЗ України (І півріччя – 12 908,6 тис. грн).

Залишок лікарських засобів на 01.01.2021 по міському бюджету становив 38 641,0 тис. грн, по державному – 244 934,24 тис. грн.

Протягом І півріччя 2021 року проліковано 1801 пацієнта з онкогематологічними захворюваннями.

Оголошені торги на 186 604,9 тис. грн.

10.12. Рідкісні хвороби кістково-м'язової системи та сполучної тканини

10.12.1. Забезпечення лікарськими засобами хворих на ювенільний ревматоїдний артрит, хворобу Стілла, системну склеродермію, системні васкуліти, спондилоартрити

РІК	І півріччя
план – 26 727,6 тис. грн	план – 10 485,6 тис. грн

Забезпечення хворих здійснювалося за рахунок залишків по закупівлях, проведених у 2020 році по програмі «Здоров'я киян» та централізованих поставок МОЗ України (І півріччя – 87,5 тис. грн).

Залишок лікарських засобів на 01.01.2021 по міському бюджету становив 1 336,8 тис. грн, по державному – 6 857,51 тис. грн.

У І півріччі 2021 року проліковано 118 хворих (95 дітей та 23 дорослих – 100% , які потребували специфічного лікування).

11. Розвиток служби крові

11.2.Забезпечення КНП «Київський міський центр крові» високочутливими тест-системами для проведення скринінгу донорської крові та її компонентів на наявність маркерів гемотрансмісивних інфекцій (ВІЛ 1/2 антиген/антитіло, HBsAg, anti Hbcore IgM+G, anti HCV, збудник сифілісу) методом імунохемілюмінесцентного аналізу (ІХЛА)

РІК	І півріччя
план – 8 562,56 тис. грн	план – 414,56 тис. грн

Забезпечення тест-системами здійснювалося за рахунок закупівлі 2020 року по програмі «Здоров'я киян».

Залишок медичних виробів на 01.01.2021 по міському бюджету становив 3 950,2 тис. грн, по державному – 2,65 тис. грн.

За звітний період КНП «Київський міський центр крові» проведено 63 362 скринінгових обстежень донорської крові та її компонентів на наявність маркерів гемотрансмісивних інфекцій (ВІЛ, гепатит В, С, сифіліс).

11.4. Забезпечення КНП «Київський міський центр крові» одноразовою пластикатною тарою типу «ГЕМАКОН» для заготівлі донорської крові та її компонентів, у тому числі з лейкофільтром.

РІК	І півріччя
план – 13 307,68 тис. грн	план – 2 181,7 тис. грн

Забезпечення тарою здійснювалося за рахунок закупівлі 2020 року по програмі «Здоров'я киян» та централізованих поставок МОЗ України у 2020 році в І півріччі 2021 року (1 265,38 тис. грн).

Залишок на 01.01.2021 по міському бюджету становив 121,44 тис. грн, по державному – 3 829,65 тис. грн.

Протягом І півріччя 2021 року КНП «Київський міський центр крові» проведено 8 790 донацій.

11.5. Забезпечення КНП «Київський міський центр крові» витратним матеріалом для проведення апаратного плазма- та цитоферезу

РІК	І півріччя
план – 9 348,67 тис. грн	план – 3 261,53 тис. грн

У І півріччі 2021 року забезпечення КНП «Київський міський центр крові» витратними матеріалами для проведення апаратного плазма- та цитоферезу здійснювалося за рахунок закупівлі 2020 року по програмі «Здоров'я киян» та централізованих поставок МОЗ України.

Залишок витратних матеріалів на 01.01.2021 по міському бюджету становив 409,6 тис. грн, по державному – 474,26 тис. грн.

Проведено 688 донацій.

11.6. Забезпечення КНП «Київський міський центр крові» витратним матеріалом для проведення вірусінактивації тромбоцитів.

РІК	І півріччя
план – 7 175,0 тис. грн	план – 1 305,3 тис. грн

У І півріччі 2021 року забезпечення витратним матеріалом для проведення вірусінактивації тромбоцитів здійснювалося за рахунок закупівлі 2020 року по програмі «Здоров'я киян» та централізованих поставок МОЗ України.

Залишок витратних матеріалів на 01.01.2021 по міському бюджету становив 436,5 тис. грн, по державному – 4 362,25 тис. грн.

Проведено 445 процедур вірусінактивації тромбоцитів, що дозволило забезпечити пацієнтів безпечним переливанням тромбоцитів крові.

12. Забезпечення слухопротезуванням осіб з проблемами слуху

12.1. Забезпечення слуховими апаратами осіб з інвалідністю та соціально незахищених верств населення, які мають вади слуху

Залишок слухових апаратів станом на 01.01.2021 становить 585 од. (1 314,05 тис. грн, слухові апарати закуплені за кошти 2019 року).

За І півріччя 2021 року підібрано та видано 377 слухових апаратів.

Допомога пільговим категоріям киян, що мають значні порушення слухової функції, шляхом забезпечення їх слуховими апаратами покращує можливість спілкування та значно підвищує їх якість життя та соціальну адаптацію.

12.2. Забезпечення кохлеарними імплантами пацієнтів, які мають вади слуху

Станом на 01.01.2021 залишок кохлеарних імплантів становив – 14 одиниць (9 159,25 тис. грн), що дозволяє забезпечити в 2021 році 100 відсоткову потребу в кохлеарній імплантації мешканців м. Києва з надважкою втратою слуху. За І півріччя 2021 року проведено кохлеарну імплантацію 4 пацієнтам (3 дітям та 1 дорослому).

Залишок кохлеарних імплантів станом на 01.07.2021 року становив 10 одиниць.

Заплановано провести кохлеарну імплантацію 10 пацієнтам до кінця 2021 року.

12.3. Здійснення заміни мовного процесора

РІК	І півріччя
план – 1 338,8 тис. грн	план – 1 338,8 тис. грн

Станом на 01.07.2021 року в черзі на проведення заміни мовного процесора перебуває 3 пацієнти. За І півріччя 2021 року заміна мовних процесорів не проводилась.

На 1 110,0 тис. грн укладено договори.

13. Забезпечення лікувальним харчуванням дітей, хворих на запальні хвороби товстого кишківника

РІК	І півріччя
план – 552,0 тис. грн	план – 552,0 тис. грн

В м. Києві під медичним спостереженням перебувають 19 дітей, які потребують забезпечення лікувальною сумішшю.

Оголошено торги на 529,9 тис. грн.

14. Забезпечення медичними виробами хворих з порушенням функції тазових органів

РІК	І півріччя
план – 610,2 тис. грн	план – 540,12 тис. грн

У 2020 році двічі оголошувалися торги на закупівлю медичних виробів, однак не відбулися у зв'язку з відсутністю пропозицій від учасників.

У поточному році були оголошені торги, які також були відмінені з тієї ж причини.

Оприлюднено в системі «Київаудит» на 249,4 тис. грн

15. Репродуктивне здоров'я

15.1. Створення умов безпечного материнства

15.1.1. Забезпечення акушерських відділень препаратами для надання невідкладної медичної допомоги

Медичне забезпечення здійснювалося за рахунок закупівлі у 2020 по програмі «Здоров'я киян» і централізованих поставок МОЗ України у 2020 та І півріччі 2021 (232,29 тис. грн).

Залишок лікарських засобів на 01.01.2021 по міському бюджету становив 40,94 тис. грн, по державному – 102,76 тис. грн.

Впродовж І півріччя відбулося 15213 пологів, з яких ускладнених масивною кровотечею – 81 пологів. Всі породіллі своєчасно отримали препарати для надання невідкладної допомоги при кровотечах, що дало можливість попередити розвиток тяжкої крововтрати більше 1500 мл, знизити рівень материнської смертності від важкої кровотечі, попередити розвиток септичних ускладнень.

Забезпечення акушерських відділень препаратами для надання невідкладної медичної допомоги проведено на 100%, випадків материнської смерті внаслідок акушерської кровотечі за І півріччя 2021 року не було.

15.1.2. Забезпечення закладів охорони здоров'я антирезусним імуноглобуліном для запобігання гемолітичній хворобі новонароджених відповідно до клінічного протоколу

РІК	І півріччя
план – 2 924,84 тис. грн	план – 1 169,94 тис. грн

Медичне забезпечення здійснювалося за рахунок закупівлі у 2020 по програмі «Здоров'я киян» – залишок станом на 01.01.2021 склав 683,58 тис. грн.

Впродовж І півріччя 2021 МОЗ України у централізованому порядку поставлено антирезусного імуноглобуліну на суму 3 525,25 тис. грн.

Забезпечення жіночих консультацій та акушерських відділень антирезусним імуноглобуліном дозволило провести профілактику розвитку гемолітичної хвороби новонароджених у 820 вагітних та породіль. Летальних випадків внаслідок гемолітичної хвороби новонароджених за І півріччя 2021 року не було.

15.1.3. Забезпечення препаратами для лікування дихальних розладів новонароджених

РІК	І півріччя
план – 1 693,69 тис. грн	план – 0

Медичне забезпечення здійснювалося за рахунок закупівлі у 2020 по програмі «Здоров'я киян» та централізованих поставок МОЗ України у І півріччі 2021 (2 508,49 тис. грн).

Залишок лікарських засобів станом на 01.01.2021 по міському бюджету становив 2 320,2 тис. грн.

Забезпечення акушерських відділень препаратами для лікування дихальних розладів новонароджених проведено на 100%, що дозволило своєчасно пролікувати у І півріччі 2021 року 125 передчасно народжених дітей, знизити рівень перинатальної та неонатальної смертності, покращити результати лікування та виходжування, знизити частоту та тривалість штучної вентиляції легень.

На 1 673,9 тис. грн укладено договір.

15.1.4. Впровадження вакцинації дівчат, що не живуть статевим життям, проти папіломи - вірусу людини

РІК	І півріччя
план – 9 810,36 тис. грн	план – 4 905,18 тис. грн

Протягом І півріччя 2021 року проведено вакцинацій вакцини «Церварікс» від папілома-віруса людини 1 176 дівчатам групи ризику віком від 9-14 років за рахунок закупівлі 2020 року.

Оголошені торги на 9 809,1 тис. грн (аукціон 15.07.2021).

16. Хоспісна та паліативна допомога

16.1. Забезпечення засобами догляду (підгузки, пелюшки сечопоглинальні) пацієнтів паліативних відділень та паліативних хворих, яким надається допомога виїзними бригадами вдома

РІК	І півріччя
план – 2 228,69 тис. грн	план – 1 114,2 тис. грн

Хворих забезпечено засобами догляду за рахунок закупівель 2020 року.

Залишок засобів догляду станом на 01.01.2021 склав 4 086,42 тис. грн.

За І півріччя 2021 року на **132** ліжках у паліативних відділеннях для дорослих проліковано **715** пацієнтів; у паліативних відділеннях для дітей на **30** ліжках проліковано **46** дітей. Всі пацієнти у повному обсязі були забезпечені засобами догляду.

16.2. Забезпечення засобами догляду важкохворих дітей з інвалідністю на амбулаторному етапі

РІК	І півріччя
план – 6 644,24 тис. грн	план – 3 322,27 тис. грн

Медичне забезпечення здійснювалося за рахунок закупівлі у 2020 по програмі «Здоров'я киян».

Залишок засобів догляду станом на 01.01.2021 склав 2 639,28 тис. грн.

За звітний період було забезпечено у повному обсязі засобами догляду важкохворих дітей-інвалідів (**1 018** осіб) на амбулаторному етапі.

Оприлюднено в системі «Київаудит» на 3 301,7 тис. грн в роботі

16.3. Забезпечення знеболювальним пластирем пацієнтів паліативних відділень, які мають виражений больовий синдром та потребують наркотичного знеболення

РІК	І півріччя
план – 987,57 тис. грн	план – 987,57 тис. грн

17. Розвиток високоспеціалізованої медичної допомоги

17.1. Нейрохірургія

17.1.1. Закупівля медичних виробів, витратних матеріалів, лікарських засобів для нейрохірургічних втручань при судинно-мозкових захворюваннях

РІК	І півріччя
план – 16 019 тис. грн	план – 6 407,6 тис. грн

Забезпечення пацієнтів здійснювалося за рахунок закупівлі в 2020 року по програмі «Здоров'я киян» та централізованих поставок МОЗ України.

Залишок лікарських засобів на 01.01.2021 по міському бюджету становив 20 164,27 тис. грн, по державному – 4 596,98 тис. грн.

За І півріччя 2021 року проведено нейрохірургічне втручання 595 пацієнтам.

Зокрема проведено:

- Церебральна ангіографія – 347;
- Стентування артерій шиї та головного мозку – 124;
- Ендоваскулярне виключення аневризм судин головного мозку – 46;
- Тромбекстракція з судин головного мозку – 21;
- Декомпресивна трепанація черепа – 7.

Проведення зазначених оперативних втручань дозволило зменшити смертність та інвалідність пацієнтів.

Оголошені торги на 15 666,9 тис. грн.

17.1.2. Закупівля витратних матеріалів для пацієнтів зі спинальною травмою

РІК	І півріччя
план – 8 612,0 тис. грн	план – 3 444,8 тис. грн

Забезпечення пацієнтів здійснювалося за рахунок закупівлі в 2020 року по програмі «Здоров'я киян».

Залишок витратних матеріалів станом на 01.01.2021 склав 7 142,73 тис. грн.

За І півріччя 2021 року 41 пацієнту зі спинальною травмою проведено нейрохірургічне втручання.

Оголошені торги на 8 595,7 тис. грн .

17. 2. Дитяча нейрохірургія

17.2.1. Закупівля лікворошунтуючих систем для дітей (витратні матеріали)

Протягом І півріччя 2021 року проведено 3 оперативні втручання з установкою лікворошунтуючих систем. Забезпечення витратними матеріалами за рахунок закупівель 2020 року.

Залишок витратних матеріалів станом на 01.01.2021 склав 452,0 тис. грн.

17.2.2. Закупівля систем для вимірювання внутрішньочерепного тиску у дітей (витратні матеріали)

У І півріччі 2021 року процедури вимірювання внутрішньочерепного тиску у дітей не проводилися.

17.2.3. Закупівля наборів з титановими пластинами для пластики черепа

Забезпечення пацієнтів здійснювалося за рахунок закупівлі в 2020 року по програмі «Здоров'я киян».

Залишок витратних матеріалів станом на 01.01.2021 склав 336,39 тис. грн.

За звітний період виконано 3 пластики черепа.

17.3. Хірургія серця та судин

17.3.1. Забезпечити кардіохірургічні відділення необхідними медичними виробами та лікарськими засобами

РІК	І півріччя
план – 74 829,9 тис. грн.	план – 0

Забезпечення пацієнтів здійснювалося за рахунок закупівлі 2020 року по програмі «Здоров'я киян» та централізованих закупівель МОЗ України 2019-2020 років (поставлено у 2021 – 22 110,8 тис. грн).

Залишок лікарських засобів на 01.01.2021 по міському бюджету становив 84 520,13 тис. грн, по державному – 18 387,92 тис. грн.

Оприлюднено в системі «Київаудит» на 71 984,1 тис. грн.

Кардіохірургічна допомога в м. Києві надається в КНП «Олександрівська клінічна лікарня м. Києва» та КНП «Київська міська клінічна лікарня №1».

Протягом І півріччя 2021 року високоспеціалізовану кардіохірургічну медичну допомогу отримали 186 мешканців м. Києва.

Проведено:

- 1 111 коронарографії;
- стентування коронарних артерій – 650 стентів;
- імплантовано штучних водіїв ритму - 175;
- ендоваскулярне вживлення штучного аортального клапану (TAVI) 5 пацієнтам;
- аорто-коронарне шунтування – 29;
- протезування клапанів серця – 62;
- операція MAZE – 3;
- вживлення штучного механічного серця (LVAD).

<u>Завдання</u>: <u>Створення належних організаційних умов для функціонування єдиного медичного простору</u>

1. Безкоштовні ліки (постанова КМУ 1303) для фінансування закладами охорони здоров'я вторинного та третинного рівня

РІК	І півріччя

план – 181 248,7 тис. грн; освоєно – 64 350,22 тис. грн. % освоєння – 35,5 %	план – 117 640,8 тис. грн; освоєно – 64 347,03 тис. грн. % освоєння – 54,7 %

2. Підтримка закладів охорони здоров'я вторинного та третинного рівня надання медичної допомоги в частині оплати комунальних послуг та енергоносіїв

РІК	І півріччя
план – 22 675,68 тис. грн; освоєно – 12 172,3 тис. грн. % освоєння – 53,7 %	план – 17 747,2 тис. грн; освоєно – 13 079,59 тис. грн. % освоєння – 73,7 %

Фінансова підтримка надана 12 закладам в 100% обсязі фактичного споживання.

Оплата здійснювалась відповідно до фактичної потреби згідно заявок на фінансування від керівників закладів охорони здоров’я.

3. Відшкодування на виплату пільгових пенсій

3.2. Відшкодування витрат закладам охорони здоров’я на виплату та доставку працівникам пенсій, призначених на пільгових умовах

РІК	І півріччя
план – 24 294,2 тис. грн; освоєно – 11 641,3 тис. грн. % освоєння – 47,9 %	план – 14 175,2 тис. грн; освоєно – 11 641,3 тис. грн. % освоєння – 82,1 %

Профінансовано виплати 800 особам, які отримують пенсії за віком на пільгових умовах, відповідно до списків наданих Пенсійним фондом (100% від фактичної потреби).

4. Щомісячна безповоротна фінансова допомога у зв’язку із переходом на іншу форму оплати праці

РІК	І півріччя
план – 1 572 147,62 тис. грн; освоєно – 617 075,1 тис. грн. % освоєння – 39,2 %	план – 1 036 661,5 тис. грн; освоєно – 617 080,47 тис. грн. % освоєння – 59,5 %

Згідно з розпорядженнями Київської міської державної адміністрації виплату безповоротної фінансової допомоги проведено медичним працівникам за основним місцем роботи пропорційно відпрацьованого часу в повному обсязі.

Оплата здійснювалась відповідно до фактично відпрацьованого часу згідно заявок на фінансування від керівників закладів охорони здоров’я.

5. Надання населенню медичних послуг понад обсяг, передбачений програмою державних гарантій медичного обслуговування населення із санаторно-реабілітаційного лікування дітей та підлітків міста Києва

РІК	І півріччя
план – 133 418,2 тис. грн; освоєно – 58 771,1 тис. грн. % освоєння – 44,05 %	план – 65 390,0 тис. грн; освоєно – 58 775,48 тис. грн. % освоєння – 89,9 %

За період січень – червень 2021 року санаторно-реабілітаційне лікування надано 1081 дітям. Динаміка росту позитивна. В порівнянні з минулим роком було проліковано більше дітей на 514 осіб. В зв'язку з карантинними заходами кількість дітей обмежена відповідно до вимог протиепідемічної комісії згідно наказу Департаменту охорони здоров'я виконавчого органу Київської міської ради (Київської міської державної адміністрації) від 22.07.2020р. №763 «Про поновлення прийому дітей до дитячих спеціалізованих санаторіїв, що входять до складу ТМО «САНАТОРНОГО ЛІКУВАННЯ» у місті Києві.

7. Стоматологічна допомога

7.1. Надання населенню медичних послуг із зубного протезування та лікування пільгових категорій населення

РІК	І півріччя
план – 26 276,4 тис. грн; освоєно – 8 858,79 тис. грн. % освоєння – 33,7 %	план – 20 101,19 тис. грн; освоєно – 8 859,76 тис. грн. % освоєння – 44 %

Відповідно до розпорядження КМДА № 4 від 28.03.2020 року «Про заходи із ліквідації наслідків надзвичайної ситуації регіонального рівня, яка відноситься до категорії «Медико-біологічні НС», код 20713 «Надзвичайна ситуація, пов'язана з епідемічним спалахом інфекційних хвороб». На період карантину лікарі стоматологи надають стоматологічні послуги тільки при ургентних (невідкладних) станах.

Виконано відповідно до фактичної потреби та розподілу коштів. На І півріччя заплановано 3540 запротезованих осіб, фактично запротезовано 1542, що становить 44 %

7.2. Надання безоплатної лікувально-хірургічної стоматологічної допомоги соціально-незахищеним верствам населення

РІК	І півріччя
план – 345,74 тис. грн; освоєно – 3,79 тис. грн. % освоєння – 1,09 %	план – 50,34 тис. грн; освоєно – 3,79 тис. грн. % освоєння – 7,5 %

У І півріччі проліковано 3 особи, захід внесено до програми рішенням Київської міської ради від 11.02.2021 № 11/52.

7.3. Надання населенню медичних послуг понад обсяг, передбачений програмою державних гарантій медичного обслуговування населення з профілактики зубощелепних аномалій та своєчасне виявлення факторів ризику їх розвитку у дітей

РІК	І півріччя
план – 1 736,0 тис. грн; освоєно – 117,96 тис. грн. % освоєння – 6,79 %	план – 273,8 тис. грн; освоєно – 117,96 тис. грн. % освоєння – 43,08 %

У І півріччі проліковано 3 особи, захід внесено до програми рішенням Київської міської ради від 11.02.2021 № 11/52.

Всім пацієнтам,які звернулися за допомогою, були надані медичні послуги в повному обсязі.

9. Медичне обслуговування населення із огляду військовою лікарською комісією

9.2. Надання населенню медичних послуг понад обсяг, передбачений програмою державних гарантій медичного обслуговування населення із огляду військовою лікарською комісією кандидатів на військову службу та військовозобов'язаних

РІК	І півріччя
план – 32 483,08 тис. грн; освоєно – 13 749,2 тис. грн. % освоєння – 42,3 %	план – 15 786,78 тис. грн; освоєно – 13 749,2 тис. грн. % освоєння – 87,1 %

За рахунок реалізації заходу забезпечено виплату заробітної плати працівникам, які залучені до роботи в військово-лікарських комісіях.

Оплата здійснювалась відповідно до фактично відпрацьованого часу згідно з заявками на фінансування від керівників закладів охорони здоров'я.

Заробітна плата виплачена в повному обсязі, станом на 01.07.2021 заборгованість відсутня.

10. Надання населенню медичних послуг понад обсяг, передбачений програмою державних гарантій медичного обслуговування населення із проведення оглядів на стан сп'яніння за направленням правоохоронних органів

РІК	І півріччя
план – 3 240,4 тис. грн; освоєно – 569,21 тис. грн. % освоєння – 17,56 %	план – 1 780,91 тис. грн; освоєно – 569,21 тис. грн. % освоєння – 32 %

Забезпечено проведення оглядів на стан сп'яніння за направленням правоохоронних органів в повному обсязі, відповідно до вимог чинного законодавства.

Було оглянуто за І півріччя 2021 року 3 889 особи, або 100% від всіх звернень за направленнями поліції.

11. Надання психологічної допомоги

11.2. Надання населенню медичних послуг понад обсяг, передбачений програмою державних гарантій медичного обслуговування населення із психологічної допомоги при станах душевної кризи, в режимі «Телефону довіри» та особистих звернень

РІК	І півріччя
план – 1 227,4 тис. грн; освоєно – 536,95 тис. грн. % освоєння – 43,75 %	план – 596,66 тис. грн; освоєно – 504,23 тис. грн. % освоєння – 84,5 %

Надання населенню психологічної допомоги в режимі «Телефону довіри» відбувається безперервно, цілодобово, на високому професійному рівні.

Забезпечення психологічною допомогою відповідно до звернень було виконано в повному обсязі – на кожне телефонне звернення була надана необхідна інформація, чи психологічна консультація (5 273 звернень).

12. Медичне обслуговування населення з вадами слуху та мовлення

12.2. Надання населенню медичних послуг понад обсяг, передбачений програмою державних гарантій медичного обслуговування населення із надання медичної допомоги дітям та дорослим з вадами слуху та мовлення

РІК	І півріччя
план – 6 510,96 тис. грн; освоєно – 2 218,3 тис. грн. % освоєння – 34 %	план – 2 882,67 тис. грн; освоєно – 2 218,3 тис. грн. % освоєння – 76,9 %

Всім пацієнтам,які звернулися за допомогою на протязі І півріччя 2021 року, були надані медичні послуги в повному обсязі.

13. Надання населенню медичних послуг понад обсяг, передбачений програмою державних гарантій медичного обслуговування населення із проведення оглядів фізкультурників та спортсменів.

РІК	І півріччя
план – 1 260,0 тис. грн; освоєно – 612,36 тис. грн. % освоєння – 48,6 %	план – 612,36 тис. грн; освоєно – 612,36 тис. грн. % освоєння – 100 %

В зв’язку з карантинними обмеженнями (надання тільки ургентної допомоги) проведення планових поглиблених оглядів контингенту спортсменів було припинено на період жорсткого карантину (у відповідності до постанови Кабінету Міністрів України від 16 березня 2020 р. № 215 «Про внесення змін до постанови Кабінету Міністрів України від 11 березня 2020 р. № 211»).

Впродовж звітного періоду надано медичну допомогу 5 837 особам, кількість проведених оглядів 16 948 осіб.

14. Надання населенню медичних послуг понад обсяг, передбачений програмою державних гарантій медичного обслуговування населення із стаціонарної психіатричної допомоги в умовах, які виключають небезпечну поведінку (запобіжний захід ст. 508 КПК)

РІК	І півріччя
план – 5 262,36 тис. грн; освоєно – 2 792,1 тис. грн. % освоєння – 53 %	план – 2 792,1 тис. грн; освоєно – 2 792,1 тис. грн. % освоєння – 100 %

Надання населенню медичних послуг понад обсяг, передбачений програмою державних гарантій медичного обслуговування населення із стаціонарної психіатричної допомоги в умовах, які виключають небезпечну поведінку, в т.ч. запобіжний захід згідно ст. 508 КПК, здійснюється в повному обсязі. Протягом січня – березня 2021 року надано допомогу 302 особам.

В ІІ кварталі видатки за рахунок міської цільової програми "Здоров'я киян" планом асигнувань не передбачено і не здійснювались.

Завантаженість ліжкового фонду відділень примусового лікування становить 100 % (90 днів, 8 512 ліжко/днів) і залежить виключно від кількості отриманих КНП «КМПНЛ №3» судових ухвал на проведення примусової госпіталізації та рішень органів досудового розслідування на виконання запобіжного заходу медичного характеру.

15. Підтримка КНП «Центр екстреної медичної допомоги та медицини катастроф міста Києва» в частині забезпечення послугами спеціального автотранспорту для надання медичної допомоги населенню.

РІК	І півріччя

план – 310 379,8 тис. грн; освоєно – 178 425,29 тис. грн. % освоєння – 57,5 %	план – 193 987,37 тис. грн; освоєно – 178 425,29 тис. грн. % освоєння – 92 %

Виконання заходу дозволило зменшити навантаження на бюджет Центру екстреної медицини та спрямувати ці кошти на підвищення рівня оплати праці працівників, покращення матеріально – технічної бази Центру.

17. Підтримка КО «Київмедспецтранс» в частині забезпечення комунальних закладів охорони здоров'я послугами спеціалізованого автотранспорту для надання медичної допомоги населенню

На виконання заходу у 2021 році затверджено програмою – 144 660,61 тис. грн; за результатами І півріччя 2021 року освоєно 57 460,3 тис. грн, або 39,72 % від планового показника.

Виконання заходу забезпечило роботу 104 комунальних закладів охорони здоров’я територіальної громади міста Києва.

Забезпечення комунальних закладів охорони здоров'я автотранспортом для надання медичної допомоги

тис. грн

№ п/п	***Установи***	***Касові видатки***
1	КНП "Олександрівська клінічна лікарня м. Києва"	1971,80
2	КНП "Київська міська клінічна лікарня швидкої медичної допомоги"	2633,30
3	КНП "Перинатальний центр м. Києва"	318,90
4	Київський міський центр репродуктивної та перинатальної медицини	701,10
5	КНП "Київський міський пологовий будинок №1"	277,90
6	КНП "Київський міський пологовий будинок №2"	246,50
7	КНП "Київський міський пологовий будинок №3"	308,30
8	КНП "Київський міський пологовий будинок №5"	223,40
9	КНП "Київський міський пологовий будинок №6"	320,00
10	КНП "Київський міський медичний центр "Академія здоров'я людини"	624,40
11	КНП "Київська міська дитяча клінічна лікарня №1"	2901,50
12	КНП "Київська міська дитяча клінічна лікарня №2"	1248,30

13	КНП "Дитяча клінічна лікарня №4 Солом'янського району міста Києва"	302,50
14	КНП "Дитяча клінічна лікарня №5 Святошинського району міста Києва"	249,50
15	КНП "Дитяча клінічна лікарня №6 Шевченківського району міста Києва"	228,90
16	КНП "Дитяча клінічна лікарня №7 Печерського району міста Києва"	285,30
17	КНП "Дитяча клінічна лікарня №8 Шевченківського району міста Києва"	328,00
18	КНП "Дитяча клінічна лікарня №9 Подільського району м.Києва"	607,00
19	КНП "Київська міська дитяча клінічна туберкульозна лікарня"	261,60
20	КНП "Київська міська дитяча клінічна інфекційна лікарня"	423,50
21	КНП "Київський міський центр дитячої нейрохірургії"	402,00
22	КНП "Клінічна лікарня "Психіатрія"	496,00
23	КНП "Київська міська психоневрологічна лікарня №2"	214,20
24	КНП "Київська міська психоневрологічна лікарня №3"	670,40
25	КНП "ФТИЗІАТРІЯ"	3004,70
26	КНП "Київська міська клінічна лікарня №1"	1257,70
27	КНП "Київська міська клінічна лікарня №2"	1639,00
28	КНП "Київська міська клінічна лікарня №3"	857,40
29	КНП "Київська міська клінічна лікарня №4"	635,60
30	КНП "Київська міська клінічна лікарня №5"	607,10
31	КНП "Київська міська клінічна лікарня №6"	1548,70
32	КНП "Київська міська клінічна лікарня №7"	826,40
33	КНП "Київська міська клінічна лікарня №8"	900,90
34	КНП "Київська міська клінічна лікарня №9"	320,00
35	КНП "Київська міська клінічна лікарня №10"	602,40
36	КНП "Київська міська клінічна лікарня №11"	270,60

37	КНП "Київська міська клінічна лікарня №12"	250,40
38	КНП "Клінічна лікарня №15 Подільського району міста Києва"	1078,20
39	КНП "Київська міська клінічна лікарня №17"	1189,80
40	КНП "Київська міська клінічна лікарня №18"	857,90
41	КНП "Київський міський клінічний ендокринологічний центр"	1316,00
42	КНП "Київський міський центр радіаційного захисту населення міста Києва від наслідків Чорнобильської катастрофи"	280,80
43	КНП "Київський міський клінічний госпіталь ветеранів війни"	1098,20
44	КНП "Київський міський центр нефрології та діалізу"	2365,40
45	КНП "Київський центр трансплантації кісткового мозку"	265,50
46	КНП "Київська міська наркологічна клінічна лікарня "Соціотерапія"	2574,00
47	КНП "ДЕРМАТОВЕНЕРОЛОГІЯ"	224,00
48	ТМО "Санаторного лікування" у м.Києві	625,80
49	Дитячий спеціалізований санаторій "Ялинка"	311,90
50	Дитячий спеціалізований санаторій "Лісний"	317,40
51	Дитячий спеціалізований санаторій "Лісова поляна"	319,90
52	Дитячий спеціалізований санаторій "Салют"	289,20
53	Дитячий спеціалізований санаторій "Орлятко"	320,70
54	Київський міський будинок дитини "Берізка"	319,00
55	Київський міський будинок дитини ім.М.М.Городецького	328,90
56	КНП "Центр спортивної медицини міста Києва"	268,50
57	КНП "Київська стоматологія"	301,20
58	КНП "Міський медичний центр проблем слуху та мовлення "СУВАГ""	261,80
59	КНП "Київський міський центр крові"	1383,40
60	КНП "Київська міська студентська поліклініка"	256,00
61	Київський міський центр медико-соціальної експертизи	292,70
62	Київський міський центр судово-психіатричної експертизи	269,70

63	База спеціального медичного постачання	309,70
64	КНП "Київський міський консультативно-діагностичний центр"	312,80
65	КНП "Київський міський психоневрологічний диспансер №2"	278,60
66	КНП "Київський міський психоневрологічний диспансер №5"	241,10
67	КНП "Київський міський психоневрологічний диспансер №3"	301,10
68	КНП "Консультативно-діагностичний центр дитячий Дніпровського району м.Києва"	312,50
69	КНП "Консультативно-діагностичний центр" Голосіївського району м.Києва	618,00
70	КНП "Консультативно-діагностичний центр" Дніпровського району м.Києва	595,90
71	КНП "Консультативно-діагностичний центр" Оболонського району м.Києва	419,70
72	КНП "Консультативно-діагностичний центр" Святошинського району м.Києва	219,00
73	КНП "Консультативно-діагностичний центр" Солом'янського району м.Києва	288,70
74	КНП "Шкірно-венерологічний диспансер №5"	293,70
75	КНП "Київський міський дитячий діагностичний центр"	450,50
76	КНП "Київський міський клінічний онкологічний центр"	580,00
77	КНП "Київська міська клінічна шкірно-венерологічна лікарня"	549,40
78	КНП "Центр первинної медико-санітарної допомоги № 2 Голосіївського р-ну м.Києва"	233,00
79	КНП "Центр первинної медико-санітарної допомоги Дарницького р-ну м.Києва"	222,30
80	КНП "Центр первинної медико-санітарної допомоги № 1 Дарницького р-ну м.Києва"	197,60
81	КНП "Центр первинної медико-санітарної допомоги № 2 Дарницького р-ну м.Києва"	251,00
82	КНП "Центр первинної медико-санітарної допомоги № 3 Дарницького р-ну м.Києва"	228,80
83	КНП "Центр первинної медико-санітарної допомоги № 1 Деснянського р-ну м.Києва"	214,90

84	КНП "Центр первинної медико-санітарної допомоги № 2 Деснянського р-ну м.Києва"	214,80
85	КНП "Центр первинної медико-санітарної допомоги № 3 Деснянського р-ну м.Києва"	257,80
86	КНП "Центр первинної медико-санітарної допомоги № 4 Деснянського р-ну м.Києва"	208,90
87	КНП "Центр первинної медико-санітарної допомоги "Русанівка" Дніпровського р-ну м.Києва"	229,30
88	КНП "Центр первинної медико-санітарної допомоги № 1 Дніпровського р-ну м.Києва"	318,40
89	КНП "Центр первинної медико-санітарної допомоги № 2 Дніпровського р-ну м.Києва"	149,20
90	КНП "Центр первинної медико-санітарної допомоги № 3 Дніпровського р-ну м.Києва"	266,40
91	КНП "Центр первинної медико-санітарної допомоги № 4 Дніпровського р-ну м.Києва"	144,70
92	КНП "Центр первинної медико-санітарної допомоги № 1 Оболонського р-ну м.Києва"	202,90
93	КНП "Центр первинної медико-санітарної допомоги № 2 Оболонського р-ну м.Києва"	209,60
94	КНП "Центр первинної медико-санітарної допомоги Печерського р-ну м.Києва"	208,70
95	КНП "Центр первинної медико-санітарної допомоги № 1 Подільського р-ну м.Києва"	189,50
96	КНП "Центр первинної медико-санітарної допомоги № 2 Подільського р-ну м.Києва"	218,80
97	КНП "Центр первинної медико-санітарної допомоги № 1 Святошинського р-ну м.Києва"	137,80
98	КНП "Центр первинної медико-санітарної допомоги № 2 Святошинського р-ну м.Києва"	116,70
99	КНП "Центр первинної медико-санітарної допомоги № 3 Святошинського р-ну м.Києва"	133,50
100	КНП "Центр первинної медико-санітарної допомоги № 1 Солом'янського р-ну м.Києва"	209,60
101	КНП "Центр первинної медико-санітарної допомоги № 2 Солом'янського р-ну м.Києва"	201,70

102	КНП "Центр первинної медико-санітарної допомоги № 1 Шевченківського р-ну м.Києва"	214,40
103	КНП "Центр первинної медико-санітарної допомоги № 2 Шевченківського р-ну м.Києва"	216,40
104	КНП "Центр первинної медико-санітарної допомоги № 3 Шевченківського р-ну м.Києва"	211,80

Заступник директора – начальник
управління лікувально-профілактичної
допомоги Галина ЗБОРОМИРСЬКА

Інформація про виконання Міської цільової програми протидії епідемії ВІЛ-інфекції на 2017−2021 роки

за І півріччя 2021 року

1. Міська цільова програма протидії епідемії ВІЛ-інфекції на 2017−2021 роки рішення КМР від 08 грудня 2016 року № 538/1542

2. Найменування виконавця

	Найменування заходу	Виконавці	Термін виконання	Планові обсяги фінансування, тис. грн.				Фактичні обсяги фінансування, тис. грн.				Інформація про виконання заходу	Причини невиконання
				Усього	у тому числі:			Усього	у тому числі:				
					державний бюджет	бюджет м.Києва	інші джерела		державний бюджет	бюджет м.Києва	інші джерела		
	1	2	3	4	5	6	7	8	9	10	11	12	13
	Завдання:												
1.	Запобігання поширення ВІЛ серед ключових груп населення			45 138,58	0,00	4 050,58	41 088,00	12 044,01	4 556,14	303,01	7 184,86		
1.1.	Забезпечити групи підвищеного ризику щодо інфікування ВІЛ (далі – ГПР) комплексним пакетом послуг з метою запобігання нових випадків інфікування у т.ч. за стратегією «зменшення шкоди», зокрема:			29 974,78	0,00	0,00	29 974,78	7 460,00	2 862,86	0,00	4 597,14	-	-
	1.1.1.людей, які вживають ін'єкційні наркотики (далі - ЛВІН)	НУО	2017-2021	15 095,59	0,00	0,00	15 095,59	4 079,38	2 527,16	0,00	1 552,22	частково виконано	Річний показник. Виконано в межах отриманих послуг від неурядових організацій.
	1.1.2.чоловіків, які мають сексуальні стосунки із чоловіками (далі - ЧСЧ)	НУО	2017-2021	9 033,61	0,00	0,00	9 033,61	2 791,49	0,00	0,00	2 791,49	частково виконано	Річний показник. Виконано в межах отриманих послуг від неурядових організацій.
	1.1.3.робітників комерційного сексу (далі - РКС)	НУО	2017-2021	5 845,58	0,00	0,00	5 845,58	589,13	335,70	0,00	253,43	частково виконано	Річний показник. Виконано в межах отриманих послуг від неурядових організацій.
1.2.	Забезпечити створення та розповсюдження інформаційних матеріалів (соціальної реклами), спрямованої на запобігання поширення ВІЛ серед ГПР	НУО	2017-2021	350,00	0,00	0,00	350,00	317,97	0,00	0,00	317,97	виконано	-
1.3.	Реалізація нової моделі профілактичної роботи з метою виходу на важкодоступні ГПР щодо інфікування ВІЛ	НУО	2017-2020	0,00	0,00	0,00	0,00	1 140,82	0,00	0,00	1 140,82	виконано	НУО проведено консультування клієнтів та навчання навичкиам безпечної поведінки, навчання клієнтів передачі інформації за принципом "РІВНИЙ-РІВНОМУ"
1.4.	Забезпечити функціонування мобільних амбулаторій для посилення ефективності профілактичної роботи громадських організацій	НУО	2017-2021	2 250,00	0,00	0,00	2 250,00	385,05	0,00	0,00	385,05	частково виконано	Річний показник. Виконано в межах отриманих послуг від неурядових організацій.
1.5.	Здійснити пілотування (2017 р.) та впровадження (2018-2021 рр.) преконтактної профілактики (PrEP) антиретровірусними препаратами серед ЧСЧ	Департамент охорони здоров'я виконавчого органу Київської міської ради (Київської міської державної адміністрації) (далі - Департамент охорони здоров'я), НУО	2017-2021	7 803,22	0,00	0,00	7 803,22	403,63	0,00	0,00	403,63	частково виконано	Річний показник. Виконано в межах отриманих послуг від неурядових організацій.
1.6.	Забезпечити ефективну систему виявлення ВІЛ-інфекції серед статевих партнерів ЛЖВ та взяття під медичне спостереження у випадку виявлення ВІЛ-інфекції	НУО	2017-2021	635,00	0,00	0,00	635,00	174,35	0,00	0,00	174,35	частково виконано	Річний показник. Виконано в межах отриманих послуг від неурядових організацій.
1.7.	Забезпечити стійкість програми замісної підтримувальної терапії (ЗПТ) для людей, які вживають ін'єкційні наркотики (ЛВІН), за принципом інтегрованої медичної допомоги:	Департамент охорони здоров'я, управління охорони здоров'я районних в місті Києві державних адміністрацій (далі - УОЗ)	2017-2018	2 336,00	0,00	2 336,00	0,00	1 844,19	1 693,28	15,01	135,90	-	-

	1.7.1. Проведення ремонту приміщень з метою розширення мережі кабінетів ЗПТ на базі закладів охорони здоров'я у Подільському та Святошинському районах (2017 рік), Дарницькому, Деснянському, Дніпровському та Шевченківському районах (2018 рік)	ТОВ «Делойт Консалтінг Оверсіз Проджектс» (USAID)	2017-2018	0,00	0,00	0,00	0,00	0,00	0,00	0,00	0,00	-	Захід виконано впродовж 2017-2018 років
	1.7.2. Оснащення кабінетів ЗПТ на базі закладів охорони здоров'я ПМСД у Святошинському, Солом'янському та Шевченківському, Подільському, Дарницькому, Деснянському, Дніпровському, Печерському та Шевченківському районах (2018 рік)	Департамент охорони здоров'я, управління охорони здоров'я районних в місті Києві державних адміністрацій (далі - УОЗ)	2017-2018	0,00	0,00	0,00	0,00	0,00	0,00	0,00	0,00	-	Захід виконано впродовж 2017-2018 років
	1.7.3. Реалізація ЗПТ на базі закладів охорони здоров'я, які надають первинну медико-санітарну допомогу	Департамент охорони здоров'я, районні управління охорони здоров'я, ТОВ «Делойт Консалтінг Оверсіз Проджектс» (USAID)	2017-2018	0,00	0,00	0,00	0,00	0,00	0,00	0,00	0,00	-	Захід виконано впродовж 2017-2018 років
	1.7.4. Забезпечення препаратами ЗПТ	Департамент охорони здоров'я	2017-2021	2 336,00	0,00	2 336,00	0,00	1 844,19	1 693,28	15,01	135,90	частково виконано	Проведено закупівлю UA-2021-03-18-006476-c (відкриті торги) та підписано договір
1.8.	Забезпечити реалізацію заходів, спрямованих на досягнення елімінації передачі ВІЛ від матері до дитини	Департамент охорони здоров'я	2017-2021	1 714,58	0,00	1 714,58	0,00	288,00	0,00	288,00	0,00	-	-
	1.8.1. Охоплення вагітних жінок обстеженням на ВІЛ-інфекцію	Департамент охорони здоров'я	2017-2021	0,00	0,00	0,00	0,00	0,00	0,00	0,00	0,00	виконано	У звітному періоду було охоплено 100% всіх вагітних обстеженням на ВІЛ-інфекцію. Кількість вагітних жінок, які пройшли обстеження становить 13 367. N30
	1.8.2. Забезпечення адаптованими молочними сумішами для дітей першого року життя, народжених ВІЛ-інфікованими матерями	Департамент охорони здоров'я	2017-2021	1 714,58	0,00	1 714,58	0,00	288,00	0,00	288,00	0,00	виконано	Проведено закупівлю UA-2021-04-06-007507-a (відкриті торги) та підписано договір. Під медичним спостереженням у КМЦ СНІДу знаходиться 143 дітей, віком до одного року, які були народжені ВІЛ-інфікованими матерями, 100% з них забезпечені адаптованими молочними сумішами.
	1.8.3.Забезпечення антиретровірусними препаратами для профілактики передачі ВІЛ-інфекції від матері до дитини	Департамент охорони здоров'я	2017-2021	0,00	0,00	0,00	0,00	0,00	0,00	0,00	0,00	Фінансування заходу Програмою не передбачене.	Протягом звітного періоду народилось 63 дітей від ВІЛ-інфікованих жінок. Профілактикою охоплено 100% дітей, які народились і потребували профілактики АРТ.
1.9.	Розвиток людських ресурсів: Забезпечити навчання соціальних працівників та волонтерів НУО, психологів, інших співробітників, які залучені до надання комплексних профілактичних послуг ГПР щодо інфікування ВІЛ	НУО, Київський міський центр соціальних служб для сім'ї, дітей і молоді	2017-2021	75,00	0,00	0,00	75,00	30,00	0,00	0,00	30,00	частково виконано	-
2	Охоплення населення послугами з тестування на ВІЛ (ПТВ), насамперед представників ГПР щодо інфікування ВІЛ			6 279,41	0,00	5 523,01	756,40	8 521,13	102,00	2 470,64	5 948,49		
2.1.	Забезпечити доступне та ефективне тестування населення на ВІЛ у ЗОЗ та кабінетах Довіри за принципом "тестуй та реєструй"	Департамент охорони здоров'я, НУО	2017-2021	5 486,41	0,00	5 486,41	0,00	5 633,51	47,38	2 470,64	3 115,49	частково виконано	Проведено закупівлю UA-2021-04-28-003698-c (відкриті торги) та підписано договір

2.2.	Проведення міського дня тестування на ВІЛ-інфекцію (щомісяця) в закладах охорони здоров'я, що засновані на комунальній власності територіальної громади міста Києва	Департамент охорони здоров'я	2017-2021	0,00	0,00	0,00	0,00	0,00	0,00	0,00	0,00	виконано	Тестування на ВІЛ-інфекцію у ЗОЗ проводиться щоденно. Також було здійснено 10 виїздів на вуличні акції, що дало змогу обстежити на ВІЛ-інфекцію 2000 тис. осіб та популяризувати серед загального населення здоровий спосіб життя, мотивувати до тестування на ВІЛ-інфекцію. На вуличних акціях йде інформування про шляхи передачі вірусу та наявні програми профілактики ВІЛ-інфекції, зниження стигми по відношенню до ВІЛ-позитивних осіб серед загального населення-
2.3.	Забезпечити високий рівень результативності профілактичної роботи громадських організацій в частині виявлення ВІЛ серед осіб, що належать до ГПР	Департамент охорони здоров'я, УОЗ, НУО	2017-2021	730,90	0,00	0,00	730,90	2 736,62	54,62	0,00	2 682,00	-	-
	2.3.1. Тестування на ВІЛ-інфекцію із застосуванням двох швидких тестів та оптимізації аутріч-маршрутів, маршрутів мобільних амбулаторій	НУО	2017-2021	396,00	0,00	0,00	396,00	1 696,38	54,62	0,00	1 641,76	виконано	За даними звітів НГО, за звітний період загалом обстежено 34 183 особи, з них 655 отримали ВІЛ-позитивний результат, у тому числі вперше виявили ВІЛ-інфекцію у 144 осіб, всіх 144 особи взято під медичний нагляд у заклади ЗОЗ.
	2.3.2. Забезпечення участі медичних працівників у ПТВ на базі громадських центрів та мобільних амбулаторій неурядових організацій	Департамент охорони здоров'я, УОЗ, НУО	2017-2021	136,90	0,00	0,00	136,90	457,80	0,00	0,00	457,80	виконано	Відсутня потреба залучення додатково медичних працівників у ПТВ на базі НГО, оскільки всі проекти направленні на асистоване тестування (клієнт сам тестується на ВІЛ-інфекцію із-за підтримки соціального працівника).
	2.3.3. Залучення до тестування на ВІЛ, зокрема ЧСЧ, через мережу Інтернет	НУО	2017-2021	198,00	0,00	0,00	198,00	582,44	0,00	0,00	582,44	виконано	Протягом звітного періоду було залучено через мережу інтернет 431 особу на тестування ВІЛ. На тестування залучають через інформаційно-мотиваційний сайт gettest.com.ua.
2.4.	Проведення якості досліджень з використанням швидких тестів	Департамент охорони здоров'я	2017-2021	0,00	0,00	0,00	0,00	0,00	0,00	0,00	0,00	не виконано	Виконання здійснюється за рахунок коштів Державного бюджету, в рамках реалізації проекту PEPFAR. Зовнішня оцінка якості досліджень з використання швидких тестів проводилась у 4 кв.2020 року. Наступне дослідження заплановане на четвертий квартал 2021 року.
2.5.	Забезпечити навчання медичних працівників навичкам ПТВ, для проведення скринінгу населення на ВІЛ на базі:	Департамент охорони здоров'я, УОЗ, НУО	2017-2021	62,10	0,00	36,60	25,50	151,00	0,00	0,00	151,00	-	-
	2.5.1. закладів охорони здоров'я ПМСД	Департамент охорони здоров'я	2017-2021	36,60	0,00	36,60	0,00	76,00	0,00	0,00	76,00	виконано	Потреба у фінансуванні на 2021 рік за рахунок бюджета м.Києва відсутня. Навчання було здійснене за кошти інших джерел у рамках проекту Healthtink.. Загалом за звітний період навчання пройшло 30 медичних працівників

	2.5.2. закладів охорони здоров'я вторинного рівня	Департамент охорони здоров'я, УОЗ	2017-2021	25,50	0,00	0,00	25,50	75,00	0,00	0,00	75,00	виконано	Кількість лікарів закладів охорони здоров'я вторинного та третинного рівня, які впродовж звітного періоду пройшли навчання з питань застосування у практиці навичок з ПТВ становить 110 особи, плановий річний показник 20 осіб.. Навчання медичних працівників здійснювалось у межах проекту Healthtink.
3.	Залучення до системи медичного нагляду людей, які живуть з ВІЛ (ЛЖВ)			25 678,39	0,00	7 331,39	18 347,00	3 152,01	62,13	0,00	3 089,88		
3.1.	Запровадити ефективну систему залучення до системи медичного нагляду осіб, у разі виявлення у них ВІЛ-інфекції при зверненні за медичною допомогою та при тестування на базі громадських організацій	Департамент охорони здоров'я	2017-2021	18 784,84	0,00	687,84	18 097,00	2 329,25	62,13	0,00	2 267,12	-	-
	3.1.1.Проведення підтверджуючих досліджень у разі отримання позитивного результату тестування на ВІЛ	Департамент охорони здоров'я	2017-2021	687,84	0,00	687,84	0,00	62,13	62,13	0,00	0,00	частково виконано	Річний показник.
	3.1.2.Охоплення медичним спостереженням осіб, яким встановлено діагноз ВІЛ/СНІД під час перебування на стаціонарному лікуванні у ЗОЗ	Департамент охорони здоров'я	2017-2021	0,00	0,00	0,00	0,00	0,00	0,00	0,00	0,00	виконано	Кількість осіб, у яких діагностовано ВІЛ-інфекцію під час перебування на стаціонарному лікуванні становить 358 осіб. Частка ЛЖВ, яких було взято на диспансерний облік з приводу ВІЛ-інфекції з числа вперше діагностованих у ЗОЗ становить 198 (58,6%)
	3.1.3.Здійснення медичного наглядуЛЖВ лікарем інфекціоністом за місцем проживання	Департамент охорони здоров'я	2017-2021	0,00	0,00	0,00	0,00	0,00	0,00	0,00	0,00	виконано	Протягом звітного періоду було виявлено та охоплено медичним спостереженням 589 ВІЛ- позитивних осіб.
	3.1.4. Забезпечення супроводу соціальними працівниками НУО представників груп підвищеного ризику щодо інфікування ВІЛ (у разі виявлення у них ВІЛ-інфекції) до закладів охорони здоров'я, які надають медичну допомогу у зв'язку із ВІЛ-інфекцією	Департамент охорони здоров'я, УОЗ, НУО	2017-2021	18 097,00	0,00	0,00	18 097,00	2 267,12	0,00	0,00	2 267,12	частково виконано	Річний показник. Виконано в межах отриманих послуг від неурядових організацій.
	3.1.5.Скорочення термінів взяття ЛЖВ під медичний нагляд у разі виявлення ВІЛ-інфекції	Департамент охорони здоров'я	2017-2021	0,00	0,00	0,00	0,00	0,00	0,00	0,00	0,00	частково виконано	Захід не передбачає фінансування у 2021 році. Кількість ЛЖВ, яких було взято під медичний нагляд у день первинного звернення з приводу діагностованої ВІЛ-інфекції становить 589 осіб
3.2.	Забезпечити діагностику опортуністичних інфекцій у ЛЖВ при взятті під медичний нагляд	Департамент охорони здоров'я	2017-2021	694,30	0,00	694,30	0,00	0,00	0,00	0,00	0,00	частково виконано	Проведена закупівля UA-2021-05-28-006715-b (відкриті торги) та підписано договір
3.3.	Забезпечити клініко-лабораторне обстеження ЛЖВ при взятті під медичний нагляд у зв'язку із ВІЛ-інфекцією у Київському міському центрі профілактики та боротьби зі СНІДом у тому числі:	Департамент охорони здоров'я	2017-2021	2 037,11	0,00	2 037,11	0,00	39,20	0,00	0,00	39,20	-	-
	3.3.1. діагностика вірусних гепатитів В і С	Департамент охорони здоров'я	2017-2021	29,70	0,00	29,70	0,00	37,80	0,00	0,00	37,80	частково виконано	Проведена закупівля UA-2021-05-28-006715-b (відкриті торги) та підписано договір

	3.3.2. діагностика сифілісу	Департамент охорони здоров'я	2017-2021	15,28	0,00	15,28	0,00	0,00	0,00	0,00	0,00	частково виконано	Проведена закупівля UA-2021-05-28-006715-b (відкриті торги) та підписано договір
	3.3.3. гематологічні та біохімічні дослідження	Департамент охорони здоров'я	2017-2021	294,65	0,00	294,65	0,00	0,00	0,00	0,00	0,00	частково виконано	Проведена закупівля UA-2021-05-28-006715-b (відкриті торги) та підписано договір
	3.3.4. імунологічні дослідження на визначення CD4	Департамент охорони здоров'я	2017-2021	1 438,28	0,00	1 438,28	0,00	0,00	0,00	0,00	0,00	виконано	Наявні залишки виробів медичного призначення (закупівля 2020 року) забезпечили у I півріччі і 2021 року надання допомоги ЛЖВ у повному обсязі.
	3.3.5. забезпечення вакуумними системами для забору крові (вакутайнери)	Департамент охорони здоров'я	2017-2021	259,20	0,00	259,20	0,00	1,40	0,00	0,00	1,40	частково виконано	Проводиться підготовка до оголошення закупівлі. Залишки медичних виробів (закупівля 2020 року) забезпечили 100% з тих, хто потребував
3.4.	Забезпечити профілактику та лікування опортуністичних інфекцій у ЛЖВ	Департамент охорони здоров'я	2017-2021	3 912,14	0,00	3 912,14	0,00	783,56	0,00	0,00	783,56	-	-
	3.4.1. профілактика туберкульозу	Департамент охорони здоров'я	2017-2021	135,00	0,00	135,00	0,00	195,89	0,00	0,00	195,89	частково виконано	Проведена закупівля UA-2021-05-25-010636-b (відкриті торги) та підписано договір.
	3.4.2. профілактика пневмоцистної пневмонії	Департамент охорони здоров'я	2017-2021	324,00	0,00	324,00	0,00	195,89	0,00	0,00	195,89	частково виконано	Проведена закупівля UA-2021-05-25-010636-b (відкриті торги) та підписано договір.
	3.4.3. профілактика криптококозу	Департамент охорони здоров'я	2017-2021	16,20	0,00	16,20	0,00	195,89	0,00	0,00	195,89	частково виконано	Проведена закупівля UA-2021-05-25-010636-b (відкриті торги) та підписано договір
	3.4.4. профілактика атипових мікобактеріозів	Департамент охорони здоров'я	2017-2021	19,20	0,00	19,20	0,00	195,89	0,00	0,00	195,89	частково виконано	Проведена закупівля UA-2021-05-25-010636-b (відкриті торги) та підписано договір
	3.4.5. лікування опортуністичних інфекцій	Департамент охорони здоров'я	2017-2021	3 417,74	0,00	3 417,74	0,00	0,00	0,00	0,00	0,00	частково виконано	Проведена закупівля UA-2021-05-25-010636-b (відкриті торги) та підписано договір
3.5.	Забезпечити навчання та підвищення кваліфікації лікарів-інфекціоністів закладів охорони здоров'я вторинного рівня надання медичної допомоги з питань діагностики та лікування ВІЛ-інфекції/СНІДу	Департамент охорони здоров'я	2017-2021	250,00	0,00	0,00	250,00	0,00	0,00	0,00	0,00	виконано	Навчання проводилось в онлайн режимі у рамках проекту Healthlink. Було охоплено навчанням 49 медичних працівників вторинного рівня надання медичної допомоги.
4	Охоплення людей, які живуть з ВІЛ, антиретровірусною терапією			160 335,00	0,00	0,00	160 335,00	15 202,62	5 499,53	0,00	9 703,09		
4.1.	Прискорити розширення доступу ЛЖВ до антиретровірусної терапії (АРТ)	Департамент охорони здоров'я	2017-2021	150 144,00	0,00	0,00	150 144,00	9 237,16	4 433,08	0,00	4 804,08	-	-
	4.1.1. Продовження та залучення до АРТ пацієнтів, які перебувають під медичним наглядом в Київському міському центрі профілактики та боротьби зі СНІДом	Департамент охорони здоров'я	2017-2021	150 144,00	0,00	0,00	150 144,00	9 237,16	4 433,08	0,00	4 804,08	частково виконано	Річний показник. Виконання планового річного показника становить 79,4%. Основна причина недовиконання показника є зменшення обсягів тестування на ВІЛ-інфекцію та виявлення нових випадків ВІЛ у звязку із-за введення карантинних заходів Covid-19
	4.1.2. Призначення АРТ (базових схем I ряду) лікарями-інфекціоністами за місцем проживання пацієнта	Департамент охорони здоров'я	2017-2021	0,00	0,00	0,00	0,00	0,00	0,00	0,00	0,00	виконано	Базові схеми лікування призначено 100% осіб, яких було взято під медичне спостереження у звітному періоді
	4.1.3. Видача антиретровірусних препаратів за місцем проживання пацієнта	Департамент охорони здоров'я	2017-2021	0,00	0,00	0,00	0,00	0,00	0,00	0,00	0,00	виконано	Станом на 01.07.2021 року, всі пацієнти отримують антиретровірусне лікування за місцем проживання.

4.2.	Покращення матеріально-технічної бази кабінетів інфекційних захворювань (КіЗ)	Департамент охорони здоров'я	2017-2018	0,00	0,00	0,00	0,00	0,00	0,00	0,00	0,00	-	-
	4.2.1. Проведення ремонтних робіт	Департамент охорони здоров'я	2017-2018	0,00	0,00	0,00	0,00	0,00	0,00	0,00	0,00	-	Захід виконано впродовж 2017-2018 років
	4.2.2. Модернізація робочого місця лікаря (ПК, принтер, ліцензоване програмне забезпечення)	Департамент охорони здоров'я	2017-2018	0,00	0,00	0,00	0,00	0,00	0,00	0,00	0,00	-	Захід виконано впродовж 2017-2018 років
4.3.	Оптимізувати процес видачі антиретровірусних препаратів (далі - АРВП) шляхом запровадження рецептурної безкоштовної видачі ЛЖВ антиретровірусних препаратів через аптечну мережу (2017 р. - пілотний проект)	Департамент охорони здоров'я	2017-2021	500,00	0,00	0,00	500,00	0,00	0,00	0,00	0,00	виконано	Укладено договір на 1 грн з КП "Фармація" у 2017 році. Реалізація заходу не вимагає виділення додаткових коштів. 100% охоплено аптечних закладів КП "Фармація" для видачі АРВ препаратів. З числа усіх пацієнтів на АРТ 11,5 % (1 466 особи) отримують препарати за місцем проживання у 13 аптеках КП «Фармація». Охоплено 100% ЛЖВ, з безсимптомним носійством ВІЛ, які виявили бажання отримувати АРТ препарати через аптечну мережу КП «Фармація» за місцем вибору.
4.4.	Забезпечити соціальний супровід ЛЖВ (насамперед представників груп підвищеного ризику щодо інфікування ВІЛ) силами НУО та Київського міського центру соціальних служб для дітей, сім'ї і молоді для отримання АРТ	Департамент охорони здоров'я, Київський міський центр соціальних служб для сім'ї, дітей і молоді	2017-2021	9 691,00	0,00	0,00	9 691,00	5 965,46	1 066,45	0,00	4 899,01	частково виконано	річний показник
5.	Досягнення високої ефективності лікування у людей, які живуть з ВІЛ та отримують антиретровірусну терапію (АРТ)			36 621,82	0,00	36 333,82	288,00	1 155,39	870,31	0,00	285,08		
5.1.	Забезпечити клініко-лабораторний моніторинг та оцінку ефективності АРТ (згідно клінічного протоколу)	Департамент охорони здоров'я	2017-2021	36 333,82	0,00	36 333,82	0,00	1 155,39	870,31	0,00	285,08	-	-
	5.1.1. Визначення рівня вірусного навантаження (ВН)	Департамент охорони здоров'я	2017-2021	21 206,57	0,00	21 206,57	0,00	870,31	870,31	0,00	0,00	виконано	Потреба на 2021 рік в закупівлі виробів медичного призначення для визначення рівня вірусного навантаження (ВН)) відсутня. Поставляється за рахунок Державного бюджету.
	5.1.2. Визначення рівня CD4	Департамент охорони здоров'я	2017-2021	11 808,56	0,00	11 808,56	0,00	264,73	0,00	0,00	264,73	виконано	Потреба на 2021 рік в закупівлі виробів медичного призначення для визначення рівня CD4 відсутня. Поставляється за рахунок Державного бюджету.
	5.1.3. Гематологічні дослідження	Департамент охорони здоров'я	2017-2021	793,18	0,00	793,18	0,00	0,00	0,00	0,00	0,00	частково виконано	Проведена закупівля UA-2021-05-28-0067715-b (відкриті торги) та підписано договір
	5.1.4. Біохімічні дослідження крові	Департамент охорони здоров'я	2017-2021	2 016,26	0,00	2 016,26	0,00	20,35	0,00	0,00	20,35	частково виконано	Проведена закупівля UA-2021-05-28-0067715-b (відкриті торги) та підписано договір
	5.1.5. Діагностика опортуністичних інфекцій при прогресуючій ВІЛ-інфекції	Департамент охорони здоров'я	2017-2021	509,25	0,00	509,25	0,00	0,00	0,00	0,00	0,00	частково виконано	Проведена закупівля UA-2021-05-28-0067715-b (відкриті торги) та підписано договір

5.2.	Здійснювати соціальний супровід ЛЖВ, груп підвищеного ризику	Київський міський центр соціальних служб для дітей, сім'ї і молоді, НУО	2017-2021	0,00	0,00	0,00	0,00	0,00	0,00	0,00	0,00	Фінансування заходу Програмою не передбачене.	Кількість ЛЖВ з числа нових випадків серед осіб груп підвищеного ризику щодо інфікування ВІЛ, які охоплені соціальним супроводом для досягнення прихильності до АРТ становить 666 осіб. Охоплено 100% ЛЖВ.
5.3.	Розвиток людських ресурсів: Забезпечити підвищення кваліфікації медичних працівників, залучених до надання медичної допомоги ЛЖВ, шляхом стажування у провідних практиках міжнародних партнерів	Департамент охорони здоров'я	2017-2021	288,00	0,00	0,00	288,00	0,00	0,00	0,00	0,00	не виконано	Епідемічна ситуація щодо COVID-19 у України, зокрема в м.Києві
6	Реалізаціяв Програми за стратегією Fast-Track Cities у місті Києві			0,00	0,00	0,00	0,00	0,00	0,00	0,00	0,00	-	-
6.2.	Забезпечити розробку та затвердження регулюючих нормативних актів щодо:											-	-
6.2.3	оптимізація маршруту пацієнта.			0,00	0,00	0,00	0,00	0,00	0,00	0,00	0,00	виконано	Маршрут пацієнта з ВІЛ був розроблений та затверджений у 2017 році ДОЗ міста Києва. На сьогоднішній час, всі медичні заклади працюють згідно даного маршруту пацієнта. Маршрут пацієнта з діагностики ВІЛ був оновлений у 1кв.2021 року. Була розроблено та впроваджено 2 стандартна операційні процедури (СОП) щодо індексного тестування на ВІЛ-інфекцію партнерів ЛЖВ та відстеження пацієнтів, які знаходяться під медичним спостереженням.
6.3.	Забезпечити координацію проектів донорської та технічної допомоги у рамках Програми (аналіз прогалини, визначення пріоритетів донорської допомоги, розрахунок потреби, оцінка ефективності пілотних проектів)			0,00	0,00	0,00	0,00	0,00	0,00	0,00	0,00	частково виконано	Координація проектів донорської і технічної допомоги у рамках програми, здійснюється за результатами підсумкового звіту Міської цільової програми протидії епідемії ВІЛ-інфекції за 2020 рік
6.4.	Забезпечити постійний моніторинг та експертну оцінку реалізації програми за Стратегією Fast Track Cities за участі міжнародних та національних експертів.											-	-
6.4.1.	розробка міського та районних планів моніторингу програми щодо досягнення цілей стратегії Fast Track Cities у м. Києві.			0,00	0,00	0,00	0,00	0,00	0,00	0,00	0,00	частково виконано	Розроблення та моніторинг планів здійснює Київська міська клінічна лікарня №5, під керівництвом Департаменту охорони здоров'я
6.4.2.	підготовка річного звіту щодо досягнення цілей стратегії Fast Track Cities у м. Києві.			0,00	0,00	0,00	0,00	0,00	0,00	0,00	0,00	частково виконано	Підготовка річних та квартальних звітів здійснюється на постійній основі Київським міським центром профілактики та боротьби зі СНІДом.
6.4.3.	проведення експертної оцінки досягнення цілей стратегії Fast Track Cities у м. Києві.			0,00	0,00	0,00	0,00	0,00	0,00	0,00	0,00	виконано	Експертна оцінка здійснюється на постійній основі за результатами річних звітів. У 2020 році експертна оцінка здійснювалась БО «100 відсотків життя. Київський регіон» за 2019 рік. Результати оприлюднені у грудні 2020 року. Експерна оцінка за 2021 рік буде здійснена у 2022 році.

6.5.	Забезпечити моніторинг реалізації заходів з децентралізації медичної допомоги ЛЖВ.		0,00	0,00	0,00	0,00	0,00	0,00	0,00	0,00	частково виконано	моніторинг реалізації заходів з децентралізації медичної допомоги ЛЖВ, на постійній основі здійснюється фахівцями КМЦ СНІДу – лікувальний компонент, профілактичний та клініко-діагностичний компонент здійснює Київський міський центр громадського здоров'я
6.6.	Забезпечити щорічне планування та узгодження мобілізації ресурсів для досягнення цілей стратегії Fast Track Cities у м. Києві.		0,00	0,00	0,00	0,00	0,00	0,00	0,00	0,00	виконано	щорічне планування та узгодження мобілізації ресурсів для досягнення цілей стратегії Fast Track Cities здійснюється на підставі нормативних документів за результатами річного звіту, експертних висновків, рекомендацій Координаційної ради з питань ВІЛ/ТБ
6.7.	Забезпечити на постійній основі інформування громади міста Києва про хід реалізації заходів з подолання епідемії ВІЛ/СНІДу та досягнення цілей стратегії Fast Track Cities у м. Києві.		0,00	0,00	0,00	0,00	0,00	0,00	0,00	0,00	частково виконано	Інформаційне висвітлення про хід реалізації заходів з подолання епідемії ВІЛ/СНІДу здійснюється на постійні й основі у соціальних мережах Київським міським центром профілактики та боротьби зі СНІДом. У вільному доступі у мережі «Інтернет» на сайті КМДА https://kyivcity.gov.ua/ наявні програмні звіти за весь період реалізації програми
	ВСЬОГО ЗА ЗАВДАННЯМ: у тому числі кількість заходів: - запланованих - виконаних	 73 58 23										
	РАЗОМ ЗА ПРОГРАМОЮ:		274 053,20	0,00	53 238,80	220 814,40	40 075,16	11 090,11	2 773,65	26 211,40		

3. Аналіз виконання програми за видатками в цілому

Заплановані бюджетні асигнування на 2021 рік з урахуванням змін			Проведені видатки за звітний період			Відхилення		
усього	загальний фонд	спеціальний фонд	усього	загальний фонд	спеціальний фонд	усього	загальний фонд	спеціальний фонд
238 345,00	17 530,60	220 814,40	40 075,16	2 773,65	37 301,51	-198 269,84	-14 756,95	-183 512,89

Заступник директора - начальник управління лікувально-профілактичної допомоги

Галина ЗБОРОМИРСЬКА

Звіт про виконання результативних показників
Міської цільової програми протидії епідемії ВІЛ-інфекції на 2017 −2021 роки
за 1 півріччя 2021 року

	Назва заходу	Група результативних	Назва результативного показника	Одиниця виміру	Значення показника		Відхилення фактичного	Причина невиконання
					план	факт		
	1	2	3	4	5	6	7	8
	І. Оперативна ціль Стратегії розвитку міста Києва:							
	Завдання програми:							
1	***Запобігання поширення ВІЛ серед ключових груп населення***							
1,1	Забезпечити групи підвищеного ризику щодо інфікування ВІЛ (далі – ГПР) комплексним пакетом послуг з метою запобігання нових випадків інфікування у т.ч. за стратегією «зменшення шкоди», зокрема:	Витрат		тис. грн.	15 095,59	1 552,22	-13 543,37	Кошти включають Державний бюджет, глобальний фонд, CCDC, Solidarite SIDA, Path, MPact Global Action
1.1.1	людей, які вживають ін'єкційні наркотики (далі - ЛВІН);	Продукту	кількість ЛВІН, які отримали послуги з профілактики ВІЛ	кіл-ть осіб	30000	14645	-15355	Показник невиконаний. Показник визначений на підставі звітів НУО за 6 місяців 2021 : ГО "Клуб Еней", ВБФ "Дроп ін Центр",БО "100 Відсотків життя" та КМЦ Соцслужб. Охоплено 43,5 % від оціночної чисельності; Показник охоплення відповідає звітному періоду
		Ефективності	вартість комплексного пакету послуг на одного представника групи ЛВІН на рік	тис. грн.	0,5	0,11	-0,39	Річний показник
		Якості	динаміка частки ЛВІН, які охоплені послугами з профілактики ВІЛ відносно базового показника – 50% від оціночної чисельності	%	86,71	43,5	-43,25	Показник невиконаний.Частка осіб, які охоплені профілактичними програмами впродовж І півріччя 2021 року становить 43,5 %, що відповідає планам звітного періоду
1.1.2	чоловіків, які мають сексуальні стосунки із чоловіками (далі - ЧСЧ);	Витрат		тис. грн.	9 033,61	2 791,49	-6242,12	Кошти включають Державний бюджет, глобальний фонд, Solidarite SIDA, Path, MPact Global Action
		Продукту	кількість ЧСЧ, які отримали послуги з профілактики ВІЛ	кіл-ть осіб	24000	11566	-12434	Показник невиконаний.Звіти сформовані на підставі двох організацій: ГО "Альянс.Глобал" та БО "100% життя. Київський регіон". Охоплення показника відповідає звітному періоду і становить 48,2% від планового річного показника
		Ефективності	вартість комплексного пакету послуг на одного представника групи ЧСЧ на рік	тис. грн.	0,38	0,2	0,00	Річний показник
		Якості	динаміка частки ЧСЧ, які охоплені послугами з профілактики ВІЛ відносно базового показника – 58% від оціночної чисельності	%	72,07	35,92	-36,15	Частка осіб, які були охоплені профілактичними програми впродовж І півріччя 2021 становить 35,9 % від оціночної чисельності ЧСЧ
1.1.3	робітників комерційного сексу (далі - РКС)	Витрат		тис. грн.	5 845,58	589,13	-5 256,45	Кошти включають Державний бюджет, глобальний фонд
		Продукту	кількість РКС, які отримали послуги з профілактики ВІЛ	кіл-ть осіб	8900	4955	-3945	Показник невиконаний. Показник сформований на підставі звітів двох організацій: ГГО "Клуб Еней", ВБО "Конвіктус Україна". Частка осіб, які охоплені профілактичними програмами впродовж І півріччя 2021 року становить 55,6 % від річного планового показника Охоплення відповідає планам звітного періоду
		Ефективності	вартість комплексного пакету послуг на одного представника групи РКС на рік	тис. грн.	0,66	0,12	-0,54	Річний показник
		Показник якості	динаміка частки РКС, які охоплені послугами з профілактики ВІЛ відносно базового показника – 56% від оціночної чисельності	%	84,76	33,9	-50,82	Частка осіб, які впродовж звітного періоду були охоплені профілактичними програми становить 33,9 % від оціночної чисельності РКС
1.2.	Забезпечити створення та розповсюдження інформаційних матеріалів (соціальної реклами), спрямованої на запобігання поширення ВІЛ серед ГПР	Витрат		тис. грн.	350,00	317,97	-350,00	Кошти ДБ та Глобального фонду
		Показник якості	відсоток охоплення ГПР інформаційними матеріалами з питань запобігання інфікування ВІЛ	%	30	18	0	Показник невиконаний. Протягом звітного періду інформаційними матеріалами було охоплено 14 490 осіб або 18% осіб від оціночної чисельності ключових груп уразливих до інфікування ВІЛ.
1.3.	Впроваджувати нові моделі профілактичної роботи з метою виходу на важкодоступні ГПР	Витрат		тис. грн.	0,00	1 140,82	1 140,82	Кошти інших джерел

	щодо інфікування ВІЛ	Продукту	розробка та впровадження нових заходів направлених на досяжність важкодоступних ГПР, маршрут пацієнта, тощо	кіл-ть осіб	2	1	-1,00	Показник у звітному періоді не виконаний. За звітами НГО за звітний період було впроваджено нову модель профілактитчної роботи з метою виходу на важкодоступні ГПР до інфікування ВІЛ " Виявлення випадків ВІЛ-інфекції та доступу до лікування серед дорослих чоловіків". Кількість осіб, які пройли тестування на ВІл становить 330 осіб та 90 осіб пройли тестування на сифілвс
		Показник якості	збільшення частки осіб з числа ГПР, які охоплені профілактичними послугами з питань ВІЛ	%	80	38,7	-41,51	Загальна кількість осіб, з ключових груп ризику уразливих до інфікування ВІЛ, які були охоплені профілактичними програмами у звітному періоді становить 38,7% або 31 166 осіб
1.4	Забезпечити функціонування мобільних амбулаторій для посилення ефективності профілактичної роботи громадських організацій	Витрати		тис. грн.	2 250,00	385,05	-1 864,95	Кошти інших джерел
		Продукту	забезпечення функціонування мобільних амбулаторій, автомобіль	кіл-ть	5	5	0,00	У першому кварталі 2021 у м. Києві функціонує 5 мобільних амбулаторій, зокрема мобільна амбулаторія закріплена за організаціями: В"Конвіктус Україна", ВБФ "Дроп ін Центр", Фундація АнтиСНІД-США(АНF)-2; МБФ "Альянс громадського здоров'я". Кількість осіб, які скористалися МА узвітному періоді становить 2603 осіб, з них обстежено на ВІЛ - 2603 особи, виявили антитіла у 38 осіб. Всі клієнти МА були перенаправлекні до КМЦ СНІДу на дообстеження та подальше медичне спостереження
		Ефективності	вартість забезпечення діяльності 1 мобільної амбулаторії на рік	тис. грн.	465	77,0	-387,99	Річний показник
		Показник якості	відсоток представників ГПР, які мають доступ до послуг мобільної амбулаторії відносно базового 35%	%	60	27,5	-32,47	Відсоток представників ключових груп ризику, які мали доступ до МА 27,5%
1.5.	Здійснити пілотування та впровадження преконтактної профілактики (PrEP) антиретровірусними препаратами серед ЧСЧ:	Витрат		тис. грн.	7 803,22	403,63	-7 399,59	Кошти інших джерел
		Продукту	кількість ЧСЧ, які отримали преконтактну профілактику	кіл-ть	9720	660	-9060	Показник невиконаний. Протягом І кв.2021 р. доконтактну профілактику отримали 660 осіб.
		Показник ефективності	витрати на проведення 1 курсу преконтактної профілактики	тис. грн.	0,80	0,6116	-0,19	Річний показник
		Показник якості:	динаміка зміни частки ЧСЧ, які отримують преконтактну профілактику інфікування ВІЛ від оціночної чисельності ЧСЧ, порівняно з базовим рівнем – 0%	%	29,2	2,0	-27,21	відсоток осіб, які отримують доконтактну профілактику від оціночної чисельності становить 2%
1.6.	Забезпечити ефективну систему виявлення ВІЛ-інфекції серед статевих партнерів ЛЖВ та взяття під медичне спостереження у випадку виявлення ВІЛ-інфекції	Витрат		тис. грн.	635,00	174,35	-460,65	Кошти ДБ та Глобального фонду
		Продукту	кількість статевих партнерів ЛЖВ, яких було взято під медичне спостереження	кіл-ть осіб	270	101	-169,00	Показник не виконаний у звітному періоді. За даними сероепідмоніторингу (Звітна форма №1 квартальна") було виявлено 101 ВІЛ-інфікований партнер, всі 100% охоплено медичним наглядом.
		Ефективності	середній обсяг витрат на забезпечення залучення 1 статевого партнера ЛЖВ до медичного спостереження	тис.грн	2,35	1,73	-0,62	Показник занижений, із-за недовиконання показника, виявлення та охоплення медичним спостереженням
		Показник якості:	динаміка зміни частки статевих партнерів ЛЖВ, яких взято під медичне спостереження у разі виявлення ВІЛ серед осіб зазначеної категорії, %. Базовий показник – 20%	%	90	100,00	10,00	За звітний період було виявлено антитіла у 101 статевого партнера ЛЖВ. Всіх виявлених взято під медичне спостереження у ЗОЗ м. Києва.
1.7.	Забезпечити стійкість програми замісної підтримувальної терапії (ЗПТ) для людей, які вживають ін'єкційні наркотики (ЛВІН), за принципом інтегрованої медичної допомоги	Витрат		тис.грн	2 336,00	1 844,19	-491,81	Кошти ДБ, Місцевого бюджету та інші кошти
1.7.1	Проведення ремонту приміщень з метою розширення мережі кабінетів ЗПТ на базі закладів охорони здоровя у Подільському та Святошинському районах (2017), Дарницькому, Деснянському, Дніпровському та Шевченківському районах (2018р.)							Захід був виконаний у 2017-2018 роках

1.7.2	Оснащення кабінетівс ЗПТ на базі закладів охорони здоровя ПМСД у Святошинському, Соломянському та Шевченківському, Подільському, Дарницькому, Деснянському,Дніпровському, Печерському районах (2018 рік)	Витрат		тис.грн	0,00	0,00	0,00	Захід був виконаний у 2017-2018 роках
1.7.3	Реалізація ЗПТ на базі закладів охорони здоров, які надають первинну медико-санітарну допомогу	Продукту	кількість оснащених кабінетів ЗПТ на базі закладів охорони здоров'я ПМСД	кіл-ть осіб	0,00	0,00	0,00	Захід був виконаний у 2017-2018 роках
		Ефективності	середнія вартість оснащення кабінету ЗПТ	тис. грн.	0,00	0,00	0,00	Захід був виконаний у 2017-2018 роках
		Показник якості:	динаміка кількості районів, де запроваджено ЗПТ на базі закладів охорони здоров'я ПМСД. Базовий рівень – 0	%	0,00	0,00	0,00	Захід був виконаний у 2017-2018 роках
1.7.4	забезпечення препаратами ЗПТ	Витрат		тис. грн.	2 336,00	1 844,19	-491,81	
		Продукту	кількість ЛВІН, які отримують ЗПТ, всього осіб, з них:	кіл-ть осіб	1800	1347	-453,00	Річний показник. Показник виконанний частково і становить 74,8 % від планового річного показника. Охоплено 100% від бажаючих отримувати ЗПТ
		Продукту	кількість ЛВІН, які отримують ЗПТ за кошти Державного бюджету	кіл-ть осіб	1400	977	-423,00	69,7 % отримують за кошти Державного бюджету
		Продукту	кількість ЛВІН, які отримують ЗПТ за інші кошти	кіл-ть осіб	0	33	33,00	2,5% отримують за кошти з Інших джерел
		Продукту	кількість ЛВІН, які отримують ЗПТ за кошти бюджету міста Києва	кіл-ть осіб	400	303	-97,00	75,7 % пацієнтів отримують за кошти місцевого бюджету від планого програмного показника
		Ефективності	середні витрати на забезпечення ЗПТ на 1 хворого на рік	тис. грн.	1,30	1,37	0,07	Річний показник
		Якість	динаміка зміни частки ЛВІН, які охоплені ЗПТ від кількост осіб, які перебувають під диспансерним наглядом унаслідок вживання опіоїдів, відносно базового показника 2016 року –16,9%	%	35	23,30	-11,70	Відсоток охоплення ЗПТ від кількості осіб, які знаходяться під диспансерним наглядом внаслідок вживання інекційних наркотиків становить 23,3
1.8.	Забезпечити реалізацію заходів, спрямованих на досягнення елімінації передачі ВІЛ від матері до дитини	Витрат		тис.грн	1 714,58	288,00	-1 426,58	Кошти місцевого бюджету
1.8.1	охоплення вагітних жінок обстеженням на ВІЛ-інфекцію	Продукту	охоплення вагітних жінок обстеженням на ВІЛ-інфекцію	кіл-ть осіб	37500	13 367	-24133,00	Показник невиконаний.Протягом звітного періоду загалом було обстежено 13 367 вагітних жінок, з них 13036 особу повторно у II триместрі вагітності. У 27 зразках крові, були виявленні антитіла до ВІЛ. Основна причина невиконання показника, тенденція щодо зменшення кількості вагітних у м.Києві загалом.зменш
1.8.2	забезпечення адаптованими молочними сумішами для дітей першого року життя, народжених ВІЛ-інфікованими матерями	Продукту	кількість дітей першого року життя, народжених ВІЛ-інфікованими матерями, які забезпечені адаптованими молочними сумішами, осіб	кіл-ть осіб	300	143	-157,00	Річний показник виконаний частково, проте охоплено 100% від потребуючих.
		Ефективності	вартість вигодування 1 дитини, народженої від ВІЛ-інфікованої жінки на рік, тис. грн.	тис.грн	5,72	2	-3,70	Річний показник
1.8.3	забезпечення антиретровірусними препаратами для профілактики передачі ВІЛ-інфекції від матері до дитини	Продукту	кількість дітей, які народжені від ВІЛ-інфікованих жінок, які забезпечені антиретровірусними препаратами для профілактики передачі ВІЛ-інфекції від матері до дитини	кіл-ть осіб	300	63	-237,00	Плановий показник не виконаний. Охоплено 100 % від потребуючих немовлят. Протягом звітного періоду народилось 63 динити, всі отримали профілактику АРТ препаратами
		Якості	зменшення рівня передачі ВІЛ-інфекції від матері до дитини. Базове значення показника – 4,6% (2014 р.)	%	0,5	2,5	2,00	Індикатор розраховується згідно вимог наказу МОЗ України від 03.08.2012 №612 "Про затвердження форм первинної облікової документації та звітності з питань моніторингу заходів профілактики передачі ВІЛ від матері до дитини, інструкцій щодо їх заповнення". Визначається на підставі оцінки когорти дітей звітного (позаминулого) року - дітей, народжених від ВІЛ-інфікованих матерів у 2018 році. Показник 2019 року буде вирахований у III кварталі 2021 року
1.9	Розвиток людських ресурсів: Забезпечити навчання соціальних працівників та волонтерів НУО, психологів, інших співробітників, які залучені до надання комплексних	Витрат		тис.грн	75	30	-45,00	Показник сформований на підставі звіту ВБО "Дроп ін Центр"

	профілактичних послуг ГПР щодо інфікування ВІЛ	Продукту	кількість осіб, які пройшли навчання з надання комплексних профілактичних послуг ГПР у щодо інфікування ВІЛ	кіл-ть осіб	30	32	2,00	Показник виконаний. 32 соціальні працівники пройшли навчання з комплексних профілактичних послуг груп підвищеного ризику щодо інфікування ВІЛ
		Ефективності	витрати на проведення навчання на рік	тис.грн	2,5	0,94	-1,56	витрати дещо знижені за рахунок проведення навчання на базі організації
		Якості	збільшення частки соціальних працівників, які пройшли навчання відносно базового рівня 70%	%	90	106,7	16,67	Показник виконаний
2	***Охоплення населення послугами з тестування на ВІЛ (ПТВ), насамперед представників ГПР щодо інфікування ВІЛ***							
2.1.	Забезпечити доступне та ефективне тестування населення на ВІЛ у ЗОЗ та кабінетах Довіри за принципом "тестуй та реєструй"	Витрат		тис.грн	5 486,41	5 633,51	147,10	Кошти ДБ, Бюджета м. Києва та інших джерел
		Продукту	кількість людей, які обстежені на ВІЛ-інфекцію	кіл-ть осіб	60000	44 294	-15706,00	Плановий показник не виконаний. Протягом звітного періоду обстеження швидкими тестами на базі ЗОЗ, які підпорядковані ДОЗ м. Києва пройшли 44 294особи.Загалом у Києві згідно "Звітної форми №1 квартальної" обстежено на ВІЛ-інфекцію 119 833 особи, з них швидкими тестами 51 129 осіб Також, за звітний період було обстежено на ВІЛ 24 129 донорів крові.
		Продукту	кількість виявлених випадків ВІЛ-інфекції	кіл-ть осіб	1980	691	-1289,00	У 691 зразках крові, було виявлені антитіла до ВІЛ., З них вперше отримали діагноз ВІЛ - 574 особи.
		Ефективності	середня вартість виявлення 1 ЛЖВ у ЗОЗ	тис.грн	1,86	8,15	6,29	показник дещо завищений із-за низької кількості обстежених протягом звітного періоду
		Якості	відсоток позитивних результатів тестування на ВІЛ-інфекції, %	%	3,30	1,6	-1,74	Відсоток позитивних результатів 1,6 %
		Якості	динаміка частки ЛЖВ, які знають свій ВІЛ-статус від оціночної чисельності ЛЖВ, відносно базового рівня - 47%	%	90,3	77,2	-13,08	Частка осіб, які живуть з ВІЛ і знають свій Віл-статус становить 77,2%
2.2	Проведення міського дня тестування на ВІЛ-інфекцію (щомісяця) в закладах охорони здоров'я, що засновані на комунальній власності територіальної громади міста Києва	Продукту	проведення міського дня тестування на ВІЛ-інфекцію на рік, одиниць	кіл-ть	12	12	0,00	За звітний період було 12 виїздів командою КМЦ СНІДу.
		Якості	динаміка кількості людей, які обстежені під час проведення міського дня тестування на ВІЛ-інфекцію (базовий показник – 0), осіб	%	0	100	0,00	Кількість осіб, які були обстеженні на ВІЛ 2000 осіб
2.3.	Забезпечити високий рівень результативності профілактичної роботи громадських організацій в частині виявлення ВІЛ серед осіб, що належать до ГПР	Витрат		тис.грн	730,90	2 736,62	2 005,72	Кошти ДБ та інших джерел
2.3.1	Тестування на ВІЛ-інфекцію із застосуванням двох швидких тестів та оптимізації аутріч маршрутів, маршрутів мобільних амбулаторій	Продукту	кількість осіб з числа ГПР, у яких було діагностовано ВІЛ на базі НУО	кіл-ть осіб	6290	655	-5635,00	Показник виконаний частково, за даними квартального звіту за І півіччя2021 року, обстежено загалом 34183 особи, з них 655 отримали ВІЛ-позитивний результат, взято під нагляд протягом звітного року з уперше в житті встановленим діагнозом ВІЛ-інфекція 144 особи.
2.3.2	Запезпечення участі медичних працівників у ПТВ на базі громадських центрів та мобільних амбклаторій неурядових організацій	Ефективності	вартість виявлення 1 ЛЖВ з числа ГПР на базі НУО	тис.грн	0,12	4	4,06	Річний показник
2.3.3	Залучення до тестування на ВІЛ, зокрема ЧСЧ, через мережу інтернет	Якості	результативність (або відсоток позитивних результатів) тестування ГПР на ВІЛ-інфекцію, %	%	10	1,9	-8,10	Кількість ЧСЧ, яких було залучено до тестування на ВІЛ за звітний період 6355 осіб. Загалом за звітний період було обстежено 29 948 осіб з груп підвищеного ризику (код: 101, 102, 103, 104, 105.1). Виявлено антитіла у крові у 579 осіб
2.4.	Проведення якості досліджень з використанням швидких тестів	Витрат		тис.грн	0,00	0,00	0,00	
		Продукту		кіл-ть	15	0	-15,00	Показник невиконаний.Провеедення оцінки якості, запланована на 4 кв.2021 року
		Якості	Забезпечено належного рівню якості досліджень з використанням швидких тестів	%	0	0	0,00	За результатами проведеної роботи будуть оприлюднені результати зовнішньої оцінки якості
2.5.	Забезпечити навчання медичних працівників навичкам ПТВ, для проведення скринінгу населення на ВІЛ на базі:	Витрат		тис.грн	62,10	151,00	88,90	Кошти інших джерел.
2.5.1	закладів охорони здоров’я ПМСД	Витрат		тис.грн	36,60	76,00	39,40	Кошти інших джерел

		Продукту	кількість лікарів закладів охорони здоров'я ПМСД, які впродовж року пройшли навчання з питань застосування у практиці навичок з ПТВ	кіл-ть осіб	30	30	0,00	Показник виконаний. За даними звітів громадських організацій 30 медичний працівник пройшов навчання у рамках проекту Health Link.
		Ефективності	середні витрати на навчання 1 лікаря, тис. грн	тис.грн	1,22	2,5	1,31	Річний показник
		Якості	динаміка кількості закладів охорони здоров'я ПМСД, які здійснюють скринінг населення на ВІЛ, %	%	99,9	100	0,10	Річний показник виконаний. 100 відсотків закладів ПМСД здійснюють обстеження на ВІЛ швидкими тестами
2.5.2	закладів охорони здоров'я вторинного рівня	Витрат		тис.грн	25,50	75,00	49,50	Кошти інших джерел
		Продукту	кількість лікарів закладів охорони здоров'я вторинного та третинного рівня, які впродовж року пройшли навчання з питань застосування у практиці навичок з ПТВ	кіл-ть осіб	20	110	90,00	Показник виконаний. За даними звітів НГО 110 осіб пройшли навчання у межах проекту Healthtink.
		Ефективності	середні витрати на навчання 1 лікаря	тис.грн	1,28	0,68	-0,59	Показник річний
		Якості	динаміка кількості закладів охорони здоров'я вторинного та третинного рівня, які здійснюють скринінг населення на ВІЛ, %	%	95,9	100	4,10	Показник виконаний. 100 відсотків закладів вторинного та третинного рівнів здійснюють обстеження на ВІЛ швидкими тестами
3	***Залучення до системи медичного нагляду людей, які живуть з ВІЛ***							
3.1	Запровадити ефективну систему залучення до системи медичного нагляду осіб, у разі виявлення у них ВІЛ-інфекції при зверненні за медичною допомогою та при тестування на базі громадських організацій	Витрат	Проведення підтверджуючих досліджень у разі отримання позитивного результату тестування на ВІЛ	тис.грн	0,00	62,13	62,13	Річний показник
3.1.1	Проведення підтверджуючих досліджень у разі отримання позитивного результату тестування на ВІЛ	Витрат	**ДБ**	тис.грн	0,00	62,13	0,00	Кошти ДБ
		Продукту	кількість осіб, якім проведено лабораторне підтвердження ВІЛ-інфекції (за кошти Державного бюджету), осіб	кіл-ть осіб	0	827	827,00	Показник виконаний.. Плановий показник у програму не закладений, проте даний показник був профінансований за рахунок централізованих поставок (2019-2020рр) з ДБ, було проведено підтверджувальні аналізи у 827 осіб. У повному обсязі діагностику підтверджуючих аналізів було проведено за кошти ДБ
		Витрат	**МБ**	тис.грн	687,84	0,00	-687,84	
		Продукту	кількість осіб, якім проведено лабораторне підтвердження ВІЛ-інфекції за кошти бюджету м. Києва, осіб	кіл-ть осіб	1980	0	-1980,00	Річний показник.Показник не виконаний .Всі підтверджувальні аналізи здійснювались за кошти ДБ поставки 2019-2020р
		Продукту	кількість зареєстрованих нових випадків ВІЛ-інфекції	кіл-ть осіб	1800	589	-1211,00	Показник не виконаний. За звітний період було вперше зареєстровано 589 випадків ВІЛ. З них 588 дорослих осіб, одна дитина віком до 9 років. Однією із причин недовиконання показника є відставання у темпах виявлення ВІЛ серед населення
		Ефективності	середні витрати на реєстрацію 1 випадку ВІЛ-інфекції	тис.грн	91,00	0,11	-90,89	Річний показник невиконаний
		Якості	динаміка показника охоплення ЛЖВ від кількості виявлених осіб, %	%	91	64,4	-26,60	Річний показник невиконаний. Показник сформований на підставі звітної форми № 1ВІЛ/СНІД (квартальної.).
		Якості	загальна чисельність ЛЖВ, які знають свій статус	кіл-ть осіб	24200	15318	-8882,00	77,2% (15 318 осіб від оціночної чисельності 19 837 людини) знають свій статус і знаходяться під медичним спостереженням
		Якості	динаміка частки ЛЖВ, які знають свій ВІЛ-статус (від оціночної чисельності ЛЖВ), відносно базового рівня - 47%	%	90,3	77,2	-13,08	Основна причина невиконання показника, є відставання у темпах виявлення і взяття під медичне спостереження
3.1.2	Охоплення медичним спостереженням осіб, яким встановлено діагноз ВІЛ/СНІД під час перебування на стаціонарному лікуванні у ЗОЗ	Продукту	кількість осіб, у яких діагностовано ВІЛ-інфекцію під час перебування на стаціонарному лікуванні	кіл-ть осіб	0	358	358,00	Показник виконаний.Протягом звітного періоду на вторинній та спеціалізованих ланках, під час надання медичної допомоги було виявлено у 358 осіб антитіла до ВІЛ-інфекції. У 198 (55,3%) особах, діагноз ВІЛ-інфекція встановлено вперше у житті. У 67 (18,7 %) осіб,антитіла до ВІЛ, виявили повторно(дубляж), це пацієнти, які вже знаходяться під медичним спостереженням; У 61 (17,1%) інформація відсутня у паперовому та електронному вигляді.
		Якості	динаміка частки ЛЖВ, яких було взято на диспансерний облік з приводу ВІЛ-інфекції з числа вперше діагностованих у ЗОЗ. Базовий показник – 18%.	%	95	100,0	5,00	Показник виконаний.100% охоплення ЛЖВ, з вперше встановленим діагнозом ВІЛ-інфекція
3.1.3	Здійснення медичного нагляду ЛЖВ лікарем інфекціоністом за місцем проживання	Продукту	кількість ЛЖВ з вперше встановленим діагнозом, які взяті під медичне спостереження лікарем-інфекціоністом за місцем проживання	кіл-ть осіб	1584	589	-995,00	Протягом І кв. 2021 р було взято під медичне спостереження у КІЗ за місцем проживання з вперше встановленим діагнозом ВІЛ - 40 осіб

		Якості	динаміка частки осіб, які спостерігаються з приводу ВІЛ-інфекції за місцем проживання (на базі КІЗ) від кількості ЛЖВ, зареєстрованих на даній адміністративно-територіальній одинці. Базовий показник – 0%	%	80	65	-15,00	Показник виконаний частково. Показник у повному обсязі неможливо подати із-за міграційних процесів у розрізі адміністативних районів міста Києва
3.1.4	Забезпечення супроводу соціальними працівниками НУО представників груп підвищеного ризику щодо інфікування ВІЛ (у разі виявлення у них ВІЛ-інфекції) до закладів охорони здоров'я, які надають медичну допомогу у зв'язку із ВІЛ-інфекцією	Витрат		тис.грн	18 097,00	2 267,12	-15 829,88	Кошти інших джерел
		Продукту	кількість ЛЖВ з числа ГПР, які звернулися за направленням НУО для отриманням допомоги	кіл-ть осіб	1100	144	-956,00	Показник невиконаний.Протягом звітного періоду 144 особи були перенаправленні працівниками НГО до медичного закладу для дообстеження та підтвердження діагнозу ВІЛ-інфекція
		Ефективності	вартість витрат на супровід ЛЖВ до закладу медичного здоров'я	тис.грн	18,28	15,7	-2,54	Річний показник
		Якості	динаміка частки ЛЖВ, які звернулися до закладу за направленням НУО. Базовий показник 60%.	%	90	100,0	10,00	Показник виконаний.100 % осіб, звернулися та були взяті під медичне спостереження з приводу ВІЛ-інфекції
3.1.5.	Скорочення термінів взяття ЛЖВ під медичний нагляд у разі виявлення ВІЛ-інфекції	Продукту	кількість ЛЖВ, яких було взято під медичний нагляд у день первинного звернення з приводу діагностованої ВІЛ-інфекції	кіл-ть осіб	1 411	589	-822,00	Показник невиконаний.Протягом звітного періоду, 589 осіб з вперше встановленим діагнозом були взяті під медичне спостереження у день прервинного звернення до медичного закладу
		Якості	динаміка частки ЛЖВ, яких було взято під медичний нагляд впродовж 1 дня Базовий показник – 5%	%	80	100	20,00	Показник виконаний.100% охоплення у день первиного звернення пацієнта до медичного закладу
3.2.	Забезпечити діагностику опортуністичних інфекцій у ЛЖВ при взятті під медичний нагляд	Витрат		тис.грн	694,30	0,00	-694,30	Проведена закупівля UA-2021-05-28-006715-b (відкриті торги) та підписано договір. Діагностику ОІ проводять за кошти МБ закупки попередніх років
		Продукту	кількість ЛЖВ, які обстежені на опортуністичні інфекції при взятті під медичний нагляд	кіл-ть осіб	180	100	-80,00	Показник невиконаний.Протягом І півріччя 2021 року , діагноз СНІД було встановлено 100 особам, всі вони були обстежені на наявність опортуністичних інфекцій
		Ефективності	середня вартість лабораторного обстеження на опортуністичні інфекції 1 первинного пацієнта	тис.грн	3,86	0,000	-3,86	Обстеження на опортуністичні інфекції проводилось за минулорічні поставки
		Якості	динаміка частки ЛЖВ, які обстежені на опортуністичні інфекції від числа взятих під медичний нагляд. Базовий рівень показника – 30%	%	10	16,9	6,90	Показник виконаний. Частка осіб, які обстежені на опортуністичні інфекції, з числа вперше взятих під медичне спостереження становить 16,9%, охоплені 100% всіх пацієнтів, які клінічні показання до обстеження на опортуністичні інфекції
3.3.	Забезпечити клініко-лабораторне обстеження ЛЖВ при взятті під медичний нагляд у зв'язку із ВІЛ-інфекцією у Київському міському центрі профілактики та боротьби зі СНІДом у тому числі:	Витрат		тис.грн	2 037,11	39,20	-1 997,91	Клініко-лабораторне обстеження у повному обсязі проводять за кошти МБ попередніх років
3,3,1	діагностика вірусних гепатитів В і С	Продукту	кількість ЛЖВ, які охоплені клініко-лабораторним обстеженням	кіл-ть осіб	1800	589	-1211,00	Показник невиконаний. 100% охоплення клініко-лабораторним моніторингом при взятті під медичне спостереження. Основна причина невиконання показника, зменшення кількоств виявлених ВІЛ-позитивних осіб
3,3,2	діагностика сифілісу							
3.3.3	гематологічні та біохімічні дослідження	Ефективності	середня вартість клініко-лабораторного обстеження 1 ЛЖВ при взятті під медичний нагляд	тис.грн	1,13	0,1	-1,07	Показник виконаний. Річний показник у 1 кв. дещо занижений, із-за недовиявлення випадків ВІЛ-інфекції
3.3.4	імунологічні дослідження на визначення СД4	Якості	динаміка охоплення клініко-лабораторним обстеженням ЛЖВ при взятті під медичний нагляд. Базовий рівень показника 80%	%	100	100	0,00	Показник виконаний. Охоплено 100 % від потребуючих клініко лабораторним моніторингом, або 666 осіб, які були взяті під медичне спостереження у звітному періоді
3.3.5	забезпечення вакумними системами для забору крові (вакутайнери)	Якості	динаміка охоплення клініко-лабораторним обстеженням ЛЖВ при взятті під медичний нагляд. Базовий рівень показника 80%	%	100	100	0	Показник виконаний. Вакумними системами забезпечено 100%
3.4.	Забезпечити профілактику та лікування опортуністичних інфекцій у ЛЖВ, з них:	Витрат		тис.грн	3 912,14	783,56	-3 128,58	Лікування ОІ проводилось за кошти МБ із залишків минулого року та коштів інших джерел
3.4.1	профілактика туберкульозу	Продукту	кількість ЛЖВ, які отримали профілактику туберкульозу	кіл-ть осіб	750	605	-145,00	Показник невиконаний. Профілактику туберкульозу отримали 605 особи або 80,5% всіх ЛЖВ у кого були клінічні показання до профілактики опортуністичних інфекцій. Охоплення показника відповідаєж звітному періоду
3.4.2	профілактика пневмоцистної пневмонії	Продукту	кількість ЛЖВ, які отримали профілактику пневмоцистної пневмонії	кіл-ть осіб	500	840	340,00	Показник виконаний. Протягом звітного періоду профілактику пневмоцистної пневмонії отрмали у 1,7 раза більше осіб, чим плановий показник. Профілактикою охоплено 100% потребуючих

3.4.3	профілактика криптококозу	Продукту	кількість ЛЖВ, які отримали профілактику криптококозу	кіл-ть осіб	20	15	-5,00	Показник невиконаний. 75 % осіб отримали профілактику криптококозу, від планового показника. Профілактикою охоплено 100% які мали клінічні показання. Виконання показника відповідає звітному періоду
3.4.4	профілактика атипових мікобактеріозів	Продукту	кількість ЛЖВ, які отримали профілактику атипових мікобактеріозів	кіл-ть осіб	20	25	5,00	Показник виконаний. Охоплено 125% які мали клінічні показання до профілактики атипових мікобактеріозівю.
3.4.5	лікування опортуністичних інфекцій	Продукту	кількість ЛЖВ, які отримали лікування опортуністичних інфекцій	кіл-ть осіб	240	603	363,00	Показник виконаний. 603 особи отримали лікування опортуністичних інфекцій за кошти місцевого бюджету. Показник виконаний вдвічі більше чим запланований
		Ефективності	середня вартість профілактики і лікування опортуністичних інфекцій на 1 ЛЖВ на рік, тис. грн.	тис.грн	0,06	0,4	0,31	Річний показник
		Якості	динаміка частки ЛЖВ, які охоплені профілактикою та лікуванням опортуністичних інфекцій за кошти бюджету міста Києва. Базовий рівень показника - 10%	%	75	93,7	18,70	Показник виконаний. 93,7% осіб отримали лікування та профілактику за кошти місцевого бюджету
3.5.	Забезпечити навчання та підвищення кваліфікації лікарів-інфекціоністів закладів охорони здоров'я вторинного рівня надання медичної допомоги з питань діагностики та лікування ВІЛ-інфекції/СНІДу	Витрат		тис.грн	250,00	0,00	-250,00	Із-за введення карантинних заходів навчання проводилось онлайн
		Продукту	кількість лікарів-інфекціоністів закладів охорони здоров'я вторинного рівня надання медичної допомоги які пройшли навчання з питань діагностики та лікування ВІЛ-інфекції/СНІДу, осіб	кіл-ть осіб	40	49	9,00	Показник виконаний. 49 осіб пройшли навчання у рамках проекту Healthtink.
		Ефективності	середня вартість навчання	тис.грн	6,25	0	-6,25	Річний показник
		Якості	динаміка показника відсотка лікарів-інфекціоністів ЗОЗ вторинного рівня надання медичної допомоги, які мають відповідну підготовку з питань діагностики та лікування ВІЛ-інфекції/СНІДу. Базовий рівень – 3%	%	100	100	0,00	Показник виконаний. Охоплено 100% навчанням медичних працівників, які потребували
4	***Охоплення людей, які живуть з ВІЛ, антиретровірусною терапією***							
4.1	Прискорити розширення доступу ЛЖВ до антиретровірусної терапії (АРТ)	Витрат		тис.грн	150 144,00	9 237,16	-140 906,84	Кошти ДБ та інших джерел
4.1.1	Продовження та залучення до АРТ пацієнтів, які перебувають під медичним наглядом в Київському міському центрі профілактики та боротьби зі СНІДом	Продукту	чисельність ЛЖВ, які отримують АРТ	кіл-ть осіб	16067	12770	-3297	Показник невиконаний. Чисельність ЛДЖВ, які отримують лікування становить 12770 осіб, з них 942 особи знаходяться на лікуванні у ДУ «Інститут епідеміології та інфекційних хвороб ім. Л.В. Громашевського НАМН України). Основна причина недовиконання є відставання у темпах виявлення ВІЛ-інфікованих пацієнтів та велика міграція у розрізі країни
		Продукту	чисельність ЛЖВ, яким призначено АРТ, осіб	кіл-ть осіб	1600	799	-801	Показник невиконаний. Протягом звітного періоду у 100% осіб, яким вперше встановлено діагноз ВІЛ-інфекція, та переведеним із інших регіонів, повторно взятих під медичне спостереження було призначено лікування АРТ. Основна причина є недовиявлення ВІЛ-інфікованих пацієнтів
		Ефективності	середня вартість річного курсу АРТ для одного ЛЖВ, тис. грн.	тис.грн	6,89	0,7	-6,16	Річний показник
		Якості	динаміка частки людей, які знають свій позитивний ВІЛ-статус, і отримують лікування (відносно базового показника 60,7%)	%	90	83,4	-6,73	Показник невиконаний.Частка, осіб які знають свій ВІЛ-статус і отримують лікування АРТ становить 83,4
4.1.2	Призначення АРТ (базових схем І ряду) лікарями-інфекціоністами за місцем проживання пацієнта	Продукту	число ЛЖВ, яким було призначено базові схеми АРТ за місцем проживання, осіб	кіл-ть осіб	1 550	589	-961,00	Показник невиконаний. Всім пацієнтам із вперше встановленим діагнозом ВІЛ-інфекція, було призначено бахові схеми лікування АРТ
		Якості	динаміка частки ЛЖВ з числа вперше виявлених, яким призначено АРТ лікарем-інфекціоністом за місцем проживання. Базовий рівень показника – 0%	%	75	100,00	25,00	Показник виконаний.100% ЛЖВ з числа вперше виявлених, призначено АРТ лікарем-інфекціоністом за місцем проживання.
4.1.3	Видача антиретровірусних препаратів за місцем проживання пацієнта	Продукту	число ЛЖВ, які отримують АРТ за місцем проживання, осіб	кіл-ть осіб	19 602	12 770	-6832,00	Показник виконаний.Всі пацієнти, які виявили бажання отримувати АРТ за місцем проживання
		Якості	динаміка частки ЛЖВ, які отримують препарати АРТ за місцем проживання. Базовий рівень показника – 40%	%	81	100,00	19,00	Показник виконаний
4.2.	Покращення матеріально-технічної бази кабінетів інфекційних захворювань (КіЗ)	Витрат		тис.грн	0,00	0,00	0,00	показник виконано у 2017-2020 рр

4.2.1	Проведення ремонтних робіт	Витрат		тис.грн	0,00	0	0,00	показник виконано у 2017-2020 рр
		Продукту	кількість модернизованих КіЗів, одиниць	кіл-ть осіб	0	0	0,00	показник виконано у 2017-2020 рр
		Ефективності	середня вартість ремонтних робіт 1 КіЗ	тис.грн	0,00	0	0,00	показник виконано у 2017-2020 рр
		Якості	% відремонтованих КіЗ, від запланованого Базовий показник - 0	%	0	0	0,00	показник виконано у 2017-2020 рр
4.2.2	Модернізація робочого місця лікаря (ПК, принтер, ліцензоване програмне забезпечення)	Витрат	Модернізація робочого місця лікаря (ПК, принтер, ліцензоване програмне забезпечення)	тис.грн	0,00	0,00	0,00	показник виконано у 2017-2020 рр
		Продукту	кількість модернизованих КіЗів, одиниць	кіл-ть осіб	0	0	0,00	показник виконано у 2017-2020 рр
		Ефективності	середня вартість модернізації 1 робочого місця лікаря-інфекціоніста, тис. грн.	тис.грн	0,00	0,00	0,00	показник виконано у 2017-2020 рр
		Якості	% модернізованих КіЗ, від запланованого Базовий показник - 0	%	100	0	-100,00	показник виконано у 2017-2020 рр
4.3.	Оптимізувати процес видачі антиретровірусних препаратів (далі - АРВП) шляхом запровадження рецептурної безкоштовної видачі ЛЖВ антиретровірусних препаратів через аптечну мережу (2017 р. - пілотний проект)	Витрат		тис.грн	500,00	0,00	-500,00	Не потребує затрат коштів
		Продукту	кількість аптечних закладів та чисельність ЛЖВ, які отримують у них АРВП (моніторинг запровадження)	кіл-ть	15	15	0,00	показник виконаний. Охоплено всі заклади аптечної мережі у м. Києві
		Ефективності	середня вартість послуг на 1 ЛЖВ на рік для отримання препаратів в аптеці	тис.грн	0,10	0	-0,10	Не потребує додаткових витрат
		Якості	динамика частки ЛЖВ, які отримують ліки через аптечну мережу, %. Базовий рівень - 0%	%	23	11,5	-11,78	Показник невиконаний. 11,5% осіб, які виявили отримувати препарати у аптечній мережі. Охоплено 100% від потребуючих.
4.4.	Забезпечити соціальний супровід ЛЖВ (насамперед представників груп підвищеного ризику щодо інфікування ВІЛ) силами НУО та Київського міського центру соціальних служб для дітей, сім'ї і молоді для отримання АРТ	Витрат		тис.грн	9 691,00	5 965,46	-3 725,54	Кошти ДБ та інших джерел
		Продукту	кількість ЛЖВ, які отримують соціальний супровід	кіл-ть осіб	14 520	12 770	-1750,00	показник невиконаний. Всі пацієнти, які отримують лікування АРТ, отримують соціальний супровід. Охоплення 100% від потребуючих. Охоплення показника відповідає звітному періоду
		Ефективності	річна вартість соціального супроводу 1 ЛЖВ,	тис.грн	0,66	0,47	-0,19	Річний показник
		Якості	динаміка показника охоплення ЛЖВ, які перебувають під медичним спостереженням, соціальним супроводом відносно базового рівня – 44%	%	60,0	83,7	23,74	Показник виконаний.83,7% осіб, які знають свій ВІЛ-статус і знаходяться під медичним спостереженням отримали соціальний супровід. Охоплення 100% від потребуючих
5.	***Досягнення високої ефективності лікування у людей, які живуть з ВІЛ та отримують антиретровірусну терапію***							
5.1.	Забезпечити клініко-лабораторний моніторинг та оцінку ефективності АРТ (згідно клінічного протоколу)	Витрат		тис.грн	36 333,82	1 155,39	-35 178,43	Кошти ДБ та інших джерел
5.1.1	Визначення рівня вірусного навантаження (ВН)	Продукту	чисельність ЛЖВ, у яких визначено рівень вірусного навантаження, осіб (МБ)	кіл-ть осіб	19550	0	-19550,00	Аналіз вірусне навантаження проводять за централізовані поставки з ДБ.
		Продукту	чисельність ЛЖВ, у яких визначено рівень вірусного навантаження, осіб (ДБ)	кіл-ть осіб	0	7819	7819,00	Плановий показник відсутній.Проте, за звітний період охоплено 7 819 (100% осіб від потребуючих).
5.1.2	Визначення рівня CD4	Продукту	чисельність ЛЖВ, у яких визначено рівень CD4, осіб	кіл-ть осіб	20000	7500	-12500,00	Показник невиконаний.За звітний період охоплено 7500 (100% осіб від потребуючих). Основна причина недовиконання показника є зміна нормативного документа.
5.1.3	Гематологічні дослідження	Продукту	чисельність ЛЖВ, яким проведено гематологічні дослідження, осіб	кіл-ть осіб	44800	9613	-35187,00	Показник невиконаний.За звітний період охоплено 9613 (100% від потребуючих). Основна причина недовиконання показника є зміна нормативного документа
5.1.4	Біохімічні дослідження крові	Продукту	чисельність ЛЖВ, яким проведено біохімічні дослідження крові, осіб	кіл-ть осіб	48400	11423	-36977,00	Показник невиконаний.За звітний період охоплено 11423, 100% від потребуючих. Основна причина недовиконання є зміна нормативних документів.
5.1.5	Діагностика опортуністичних інфекцій при прогресуючій ВІЛ-інфекції	Продукту	чисельність ЛЖВ, які охоплені діагностикою опортуністичних інфекцій при прогресуючій ВІЛ-інфекції, осіб	кіл-ть осіб	1500	687	-813,00	Показник невиконаний.За звітний період охоплено 687 (100%), які мали показання до діагностики опортуністичних інфекцій. Основна причина недовиконання є зменшення кількості людей, яким потрібна діагностика опортуністичних інфекцій, за рахунок раннього виявлення ВІЛ.
		Ефективності	середня вартість клініко-лабораторного супроводу АРТ на рік 1 ЛЖВ, тис. грн.	тис.грн	1,67	0,03	-1,64	Показник невиконаний.
		Якості	частка ЛЖВ, у яких досягнуто невизначуваного рівня вірусного навантаження (< 40 РНК копій/мл) відносно базового рівня 85%	%	95	95,0	0,00	Показник виконаний. У 95% (12 131 осіб) вірусне навантаження не визначається
5.2	Здійснювати соціальний супровід ЛЖВ, груп підвищеного ризику	Витрат		тис.грн	0,00	0,00	0,00	Соціальний супровід ЛЖВ здійснюється, проте розподіл коштів неможливо розділити з іншими заходами

		Продукту	кількість ЛЖВ з числа нових випадків серед осіб груп підвищеного ризику щодо інфікування ВІЛ, які охоплені соціальним супроводом для досягнення прихильності до АРТ	кіл-ть осіб	1 080	589	-491,00	Показник невиконаний. 100% охоплення соціальним супроводом. Охоплення показника відповідає звітному періоду
		Якості	динаміка частки ЛЖВ, які утримуються на лікуванні впродовж 12 місяців від початку лікування. Базовий рівень – 85%	%	95	89	-6,00	Показник невиконаний. Результати утримання на рівні спостерігаються на рівні 89%
5.3.	Розвиток людських ресурсів: Забезпечити підвищення кваліфікації медичних працівників, залучених до надання медичної допомоги ЛЖВ, шляхом стажування у провідних практиках міжнародних партнерів	Витрат		тис.грн	288,00	0,00	-288,00	Показник у І кв. не виконаний
		Продукту	кількість лікарів, які підвищили кваліфікацію з питань ВІЛ/СНІДу, та надають кваліфіковану допомогу ЛЖВ	кіл-ть осіб	5	0	-5,00	Показник не виконаний. Основна причина введення карантиних заходів
		Ефективності	середні витрати на підвищення кваліфікації лікаря,	тис.грн	11,50	0,00	-11,50	Показник не виконаний. Основна причина введення карантиних заходів
		Якості	динаміка частки лікарів, які пройшли стажування з числа тих, що надають допомогу ЛЖВ. Базовий рівень – 12%	%	33,00	0,00	-33,00	Показник не виконаний. Основна причина введення карантиних заходів
6.	Реалізаціяв Програми за стратегією Fast-Track Cities у місті Києві	Продукту	кількість розроблених нормативних актів, проектів рішень	кіл-ть осіб	18	3	-15,00	Показник невиконаний. У звітному періоді було оновлено маршрут ВІЛ-інфікованого пацієнта, Розроблено та впроваджено два документа стандартної операційної процедури (СОП): Індексне обстеження на ВІЛ-інфекцію; Відстеження пацієнтів, які знаходяться під медичним спостереженням.
		Ефективності	відсоток прийнятих до виконання нормативних актів або рішень від розроблених	%	100	100	0,00	Показник виконаний
		Якості	динаміка відсотка прийнятих до виконання нормативних актів або рішень порівняно з попереднім роком	%	100	100	0,00	Показник виконаний
	Загалом результативних показників	123						
	Кількість виконаних результативних показників	44						
	Кількість невиконаних результативних показників	106						
	Відсоток виконання результативних показників	41,5						
	-							

Заступник директора - начальник управління лікувально-профілактичної допомоги

Галина ЗБОРОМИРСЬКА

Звіт про досягнення індикарорів програми
за І півріччя 2021 року
Міської цільової програми Міської цільової програми протидії епідемії ВІЛ-інфекції на 2017-2021 роки

Назва результативного показника	Одиниця виміру	Значення індикатора програми		Відхилення фактичного значення від планового ("+" або "-")	Причина недосягнення індикаторів програми
		план	факт		
1	2	3	4	5	6
Частка людей, які живуть з ВІЛ (від оціночної чисельності), які знають свій ВІЛ-статус	%	90,3	77,2	-13,1	Основна причина недовиконання індикатора, є зменшення кількості обстежених на ВІЛ-інфекцію та виявлення ВІЛ-позитивних осіб, у звязку із введенням карантиних заходів
Частка людей, які знають свій позитивний ВІЛ-статус, отримують лікування	%	90	83,4	-6,6	Показник недовиконаний на 6,6%. Основна причина відставання у темпах виявлення та взяття під медичне спостереження.
Частка людей, які живуть з ВІЛ і отримують лікування, мають пригнічене вірусне навантаження	%	90	95	5	Річний показник. Перевищення планового показника на 5 %
Кількість досягнутих індикаторів програми	1				
Кількість недосягнутих індикаторів програми	2				
Відсоток досягнутих індикаторів програми	33,3				

Заступник директора - начальник управління лікувально-профілактичної допомоги

Галина ЗБОРОМИРСЬКА

Пояснювальна записка до звіту
про хід виконання
Міської цільової програми протидії епідемії ВІЛ-інфекції на 2017-2021рр
за І півріччя 2021 року

1. Узагальнені результати виконання завдань та заходів програми:

Кількість заходів програми,од			**Відсоток виконаних заходів**
Всього	Виконаних	Невиконаних	
58	23	35	39,66%

1.1.Перелік виконаних заходів (до 5-7)

Захід 1.9. Забезпечити навчання соціальних працівників та волонтерів НУО, психологів, інших співробітників, які залучені до надання комплексних профілактичних послуг ГПР щодо інфікування ВІЛ (*охоплено 32 особи, плановий показник 30 осіб)*

Захід 2.5.1. Забезпечення навчання медичних працівників навичкам ПТВ, для проведення скринінгу населення на ВІЛ на базі ЦПМСД. Показник виконаний.

Захід 2.5.2. Забезпечення навчання медичних працівників навичкам ПТВ, для проведення скринінгу населення на ВІЛ на базі закладів охорони здоров'я вторинного рівня (*плановий показник 20 осіб, навчання пройшло 110 особи*)

Захід 3.4.2 Профілактика пневмоцистної пневмонії (*охоплено 840 особи, плановий показник – 500 осіб);*

Захід 3.4.3 Профілактика атипових мікобактеріозів *(охоплено 25 осіб, плановий показник 20 осіб)*

Захід 3.5. Забезпечити навчання та підвищення кваліфікації лікарів-інфекціоністів закладів охорони здоров'я вторинного рівня надання медичної допомоги з питань діагностики та лікування ВІЛ-інфекції/СНІДу (*охоплено 49 осіб, плановий показник 40 осіб)*

1.2. Перелік найбільш вагомих невиконаних заходів

Захід 1.5. Здійснити пілотування та впровадження доконтактної профілактики (РгЕР) антиретровірусними препаратами серед ЧСЧ.
Забезпеченість АРТ препаратами для впровадження доконтактної профілактики здійснюється згідно централізованого розподілу МОЗ України, плановий річний показник якого є 900 осіб, станом на 01.07.2021 року охоплено ДКП 660 осіб (73,3%)

Захід 2.1. Кількість осіб, які обстеженні на ВІЛ-інфекцію. Охоплено тестуванням на ВІЛ у ЗОЗ міста Києва 44 294 особи, плановий річний показник 60 000 осіб. Показник виконаний на 73,8%.

Захід 2.3. Забезпечення високого рівеня результативності профілактичної роботи громадських організацій в частині виявлення ВІЛ серед осіб, що належать до ГПР. Показник виконаний на 10,4%. Основна причина недовиявлення ВІЛ-інфікованих серед груп підвищеного ризику є введення карантиних заходів COVID-19

Заступник директора – начальник
управління лікувально-профілактичної
допомоги Галина ЗБОРОМИРСЬКА

ПОЯСНЮВАЛЬНА ЗАПИСКА
до інформації про хід виконання Міської цільової програми протидії епідемії ВІЛ-інфекції на 2017-2021 роки у І півріччі 2021 року.

На виконання заходів Міської цільової програми протидії епідемії ВІЛ-інфекції 2017-2021 роки (відповідно до рішення КМР від 08 грудня 2016 року № 538/1542) - (далі Програми) у 2021 році передбачено коштів у сумі **274 053,20 тис. грн**.

Плановий обсяг фінансування на 2021 рік складає:

- **Бюджет м. Києва** - 53 238,80 тис. грн. Враховуючи відсутність потреби в закупівлі виробів медичного призначення для визначення рівня вірусного навантаження (ВН п.5.1.1 Програми) та для визначення рівня (CD4 п.5.1.2 Програми) - поставляється за рахунок Державного бюджету (централізовані поставки 2018-2019рр.) **обсяг бюджетних асигнувань на 2021 рік становить 17 530,60 тис.грн.**
- **Державний бюджет України** – не передбачене фінансування на 2021 рік у зв'язку із закінченням Загальнодержавної цільової соціальної програми протидії ВІЛ-інфекції/СНІДу на 2014-2018 роки.
- **Кошти інших джерел** (Глобального Фонду для боротьби зі СНІДом, туберкульозом і малярією, Pepfar та з інших джерел) на 2021 рік - **220 814,40 тис. грн**.

За І півріччя 2021 року на забезпечення реалізації заходів Програми залучено з різних джерел 40 075,16 тис. грн.

зокрема:

- **за рахунок бюджету м. Києва** проведено закупівлі та підписано договорів на загальну суму – **10 774,12 тис.грн.**, що забезпечило 100% потребу в медикаментах та виробах медичного призначення.

з них:

підписано договорів

1. адаптовані молочні суміші для дітей першого року життя, народжених ВІЛ-інфікованими матерями – 1 095,76 тис.грн.;
2. забезпечення препаратами ЗПТ – 852,83 тис. грн.;
3. швидкі тести та тест-системи ІФА – 2 693,05 тис.грн.;
4. діагностика опортуністичних інфекцій у ЛЖВ при взятті під медичний нагляд – 216,09 тис.грн.;
5. діагностика вірусних гепатитів В і С та діагностика сифілісу – 42,35 тис.грн.;
6. гематологічні та біохімічні дослідження для забезпечення клініко-лабораторного обстеження ЛЖВ - 200,42 тис.грн.;
7. лікування опортуністичних інфекцій – 3 690,80 тис.грн.;
8. гематологічні дослідження крові – 325,42 тис.грн.;
9. діагностика опортуністичних інфекцій при прогресуючій ВІЛ-інфекції – 111,11 тис.грн.;
10. біохімічні дослідження крові - 1 546,29 тис.грн.

Потреба на 2021 рік в закупівлі виробів медичного призначення для визначення рівня вірусного навантаження (ВН) п.5.1.1 Програми (на суму 21 206,57 тис.грн.) відсутня. Поставляється за рахунок Державного бюджету (централізовані поставки 2018-2019рр.). Станом на 01.07.2021 рік залишок виробів медичного призначення для визначення рівня вірусного навантаження становть на суму 213,77 тис.грн.. Забезпечено проведенням обстеження 100% тих, хто потребував.

Потреба на 2021 рік в закупівлі виробів медичного призначення для визначення рівня CD4 п.5.1.2 Програми (на суму 11 808,56 тис.грн.) відсутня. Поставляється за рахунок Державного бюджету (централізовані поставки 2018-2019рр.). Станом на 01.07.2021 рік залишок виробів медичного призначення для визначення рівня CD4 становить на суму 561,26 тис.грн. Забезпечено проведенням обстеження 100% тих, хто потребував.

<u>отримано за договорами</u> виробів медичного призначення на загальну суму – **2 773,65 тис.грн.**

- з державного бюджету фінансування на 2021 рік не передбачено, проте за звітній період отримано у натуральному вигляді товарів (медикаменти та вироби медичного призначення) на суму – **11 090,11 тис.грн**., за рахунок централізованих закупівель 2018-2019рр. (КНП «КМКЛ №5» – 5 793,12 тис.грн., КНП «КМНКЛ Соціотерапія» - 1 213,88 тис.грн.; НУО ВБФ «Дроп Ін Центр» - 1 448,06 тис.грн.; НУО ВБО «КОНВІКТУС Україна» -259,90 тис.грн.; НУО ГО «Клуб»ЕНЕЙ» - 1 154,90 тис.грн.; БО «100 % життя. Київський регіон» - 1 220,25 тис.грн.).

- **з коштів інших джерел** за І півріччя 2021 року отримано послуг, медикаментів та виробів медичного призначення (Глобального Фонду для боротьби зі СНІДом, туберкульозом і малярією, Pepfar, НЗСУ, Healthlink, AHF Ukraine та з інших джерел) на суму - **26 211,40 тис.грн.**

1.ЗАПОБІГАННЯ ПОШИРЕННЯ ВІЛ СЕРЕД КЛЮЧОВИХ ГРУП НАСЕЛЕННЯ

Показник 1.1. Забезпечити групи підвищеного ризику щодо інфікування ВІЛ (далі – ГПР) комплексним пакетом послуг з метою запобігання нових випадків інфікування у т.ч. за стратегією «зменшення шкоди»

На 2021 рік на виконання заходу передбачено кошти інших джерел - 29 974,78 тис. грн; фактично отримано у І півріччі 2021 року у натуральному вигляді товарів та послуг на суму 4 597,14 тис.грн.

Фінансування заходу на 2021 рік за рахунок бюджету м. Києва не передбачено Програмою.

Державний бюджет: фінансування на 2021 рік не передбачено програмою, проте отримано у натуральному вигляді виробів медичного призначення на 2 862,86 тис.грн (НУО ВБО "Конвіктус Україна", НУО ВБФ "Дроп ін Центр", НУО ГО «Клуб»ЕНЕЙ»). Кількість осіб з ГПР, які отримали послуги з профілактики протягом І півріччя 2021 року складає 31 166 осіб, що становить 49,5 % від планової річного показника (62 900 осіб) груп підвищеного ризику щодо інфікування ВІЛ.

(Комплексний пакет послуг включає : роздаточних матеріалів : презервативи – 613 346 одиниць, шприци та голки – 1 371 557 одиниць, лубриканти; надання цільових, освітніх та комунікаційних послуг, скринінг на туберкульоз(анкета), консультування з питань замісної підтримувальної терапії, консультування з профілактики передозувань, репродуктивного здоров'я, попередження гендерного насильства, тощо)

з них:

п.1.1.1.. Охоплення комплексним пакетом послуг «Людей, які вживають ін'єкційні наркотики (ЛВІН)»

І півріччя 2021 року				
Фінанси тис.грн.				**Кількісні показники**
Бюджет	Річний план	Освоєно	%	
Державний бюджет	0	2 527,16	100	План річний 30 000 Факт – 14645
Бюджет м. Києва	0	0	0	Охоплення,% – 48,8

Інші кошти	15 095,59	1 552,22	10,3	

Кількісний показник сформований на підставі звітів неурядових організацій ВБФ "Дроп ін Центр", ГО"Клуб Еней", БО «100 відсотків життя. Київський регіон» та Київського міського центру соціальних служб. Охоплено 48,8% осіб, від оціночної чисельності. Охоплено 100% ЛВІН які потребували пакету профілактичних послуг.

п.1.1.2. Охоплення комплексним пакетом послуг «Чоловіки, які мають сексуальні стосунки із чоловіками (ЧСЧ)».

І півріччя 2021 року				
Фінанси тис.грн.				**Кількісні показники**
Бюджет	Річний план	Освоєно	%	
Державний бюджет	0	0	0	План річний 24 000 Факт – 11566 охоплення,% – 48,2
Бюджет м. Києва	0	0	0	
Інші кошти	9 033,61	2 791,49	30,9	

Кількісний показник виконаний частково, за звітний період становить 48,2 % від планового річного показника. Показник сформований на підставі звітів двох неурядових організацій ГО "Альянс. Глобал" та БО "100 відсотків життя". Охоплено 100% ЧСЧ які потребували пакету профілактичних послуг.

п.1.1.3. «Робітники комерційного сексу (РКС)»

І півріччя 2021 року				
Фінанси тис.грн.				**Кількісні показники**
Бюджет	Річний план	Освоєно	%	
Державний бюджет	0	335,70	100	План річний- 8900 Факт - 4955 Охоплення,% – 55,6
Бюджет м. Києва	0	0	0	
Інші кошти	5 845,58	253,43	4,3	

Кількісний показник сформований на підставі двох громадських організацій (ВБО "Конвіктус Україна", ГО "Клуб Еней"). Охоплено 100% РКС які потребували пакету профілактичних послуг.

Показник 1.2. Створення та розповсюдження інформаційних матеріалів.

І півріччя 2021 року				
Фінанси тис.грн.				**Кількісні показники**
Бюджет	Річний план	Освоєно	%	
Державний бюджет	0	0	0	План річний– 24 150 Факт – 16 083 охоплення, % - 66,5
Бюджет м. Києва	0	0	0	
Інші кошти	350,00	317,97	90,8	

Розповсюджено соціальної реклами на - 317,97 тис.грн. (на біг-бордах, в метрополітені, на телебаченні, в інтернеті) спрямованої на збереження здоров'я та на зменшення шкідливих наслідків ризикованої поведінки (ін'єкційної чи сексуальної) та стимулювання поведінкових змін на запобігання поширення ВІЛ серед груп підвищеного ризику. Інформаційні матеріали розроблялись та реалізовувались силами НУО за рахунок міжнародної технічної допомоги (ГФ; AHF Ukraine; Gilead; Aids Fonds; Healthlink,).

Впродовж звітного періоду було охоплено інформаційними матеріалами 16083 осіб (66,5 %) від планового річного показника. Показник визначений на підставі звітів НУО за звітний період.

Показник 1.3. Впровадження нових моделей профілактичної роботи з метою виходу на важкодоступні ГПР щодо інфікування ВІЛ.

І півріччя 2021 року				
Фінанси тис.грн.				**Кількісні показники**
Бюджет	Річний план	Освоєно	%	
Державний бюджет	0	0	0	План річний – 2 Факт – 1 % виконання - 50
Бюджет м. Києва	0	0	0	
Інші кошти	0	1 140,82	100	

Розроблено та впроваджено 1 захід: Розроблена та впроваджена нова модель профілактичної роботи з метою виходу на важкодоступні ГПР до інфікування ВІЛ «Виявлення випадків ВІЛ-інфекції та доступу до лікування серед дорослих чоловіків», що дало змогу охопити тестуванням на ВІЛ-інфекцію (330 осіб) та особам у яких виявили ВІЛ (36 осіб) перенаправити на лікування до медичного закладу. Також було обстежено 90 осіб на сифіліс.

Показник 1.4. Забезпечення функціонування мобільних амбулаторій(МА) для посилення ефективності профілактичної роботи громадських організацій

І півріччя 2021 року				
Фінанси тис.грн.				**Кількісні показники**
Бюджет	Річний план	Освоєно	%	
Державний бюджет	0	0	0	План річний – 5 Факт – 5 % виконання - 100
Бюджет м. Києва	0	0	0	
Інші кошти	2 250,00	385,05	17,1	

Кількісний показник виконаний. У першому півріччі 2021 у м. Києві функціонує 5 мобільних амбулаторій, зокрема мобільна амбулаторія закріплена за організаціями: ВБО "Конвіктус Україна", ВБФ "Дроп ін Центр", Фундація АнтиСНІД-США(AHF)-2 одиниці; МБФ "Альянс громадського здоров'я". Кількість осіб, які скористалися МА у І півріччі 2021 р. становить 2603 особи (580 вперше відвідали МА, 2023 особи, є постійними клієнтами МА, які отримують на регулярній основі роздаткові матеріали), з них обстежено на ВІЛ - 580 особи, виявили антитіла у 38 осіб. Всі клієнти МА були перенаправлені до КМЦ СНІДу на дообстеження та подальше медичне спостереження.

Показник 1.5 Впровадження преконтактної профілактики антиретровірусними препаратами серед чоловіків, які практикують секс з чоловіками (ЧСЧ)

І півріччя 2021 року				
Фінанси тис.грн.				**Кількісні показники**
Бюджет	Річний план	Освоєно	%	
Державний бюджет	0	0	0	План річний– 900 Факт – 660 виконання, % – 73.3
Бюджет м. Києва	0	0	0	
Інші кошти	7 803,22	403,63	5,2	

Кількісний плановий показник згідно програми становить 9 720 осіб. Забезпеченість АРТ препаратами для впровадження доконтактної профілактики здійснюється згідно централізованого розподілу МОЗ України, плановий показник якого є 900 осіб. Кількість ЧСЧ, які отримали доконтатну профілактику у І півріччі 2021 року становила 660 (73,3%)осіб. Охоплено 100 % потребуючих.

Показник 1.6 Забезпечення ефективної системи виявлення ВІЛ-інфекції серед статевих партнерів ЛЖВ та взяття під медичне спостереження у випадку виявлення ВІЛ-інфекції.

І півріччя 2021 року				
Фінанси тис.грн.				**Кількісні показники**
Бюджет	Річний план	Освоєно	%	
Державний бюджет	0	0	0	План річний – 270 Факт – 101 Виконання, % – 37,4
Бюджет м. Києва	0	0	0	
Інші кошти	635,00	174,35	27,4	

Протягом звітного періоду було виявлено 101 статевий партнер, охоплено медичним спостереженням 100% всіх ВІЛ-інфікованих партнерів.

Показник 1.7. **Забезпечити стійкість програми замісної підтримувальної терапії (ЗПТ) для людей, які вживають ін'єкційні наркотики (ЛВІН), за принципом інтегрованої медичної допомоги:**

бюджет м. Києва: передбачено фінансування на 2021 рік - 2 336,00 тис. грн. Проведено закупівлю UA-2021-03-18-006476-c (відкриті торги) та підписано договір на суму 852,83 тис.грн. (потреба закладу на 2021 рік), отримано препаратів за договором на 15,01 тис.грн.;

кошти державного бюджету та кошти інших джерел не передбачено фінансування на 2020 рік. З урахуванням централізованих поставок (2018-2019рр) Державного бюджету отримано у натуральному вигляді на суму державний бюджет - 1 693,28 тис. грн.;

кошти інших джерел – 135,90 тис. грн.

а саме:

п.1.7.1 **Проведення ремонту приміщень з метою розширення мережі кабінетів ЗПТ на базі закладів охорони здоров'я ПМСД**. Кабінети ЗПТ запроваджено у 9 районах м. Києва. Захід виконаний впродовж 2017-2018 років

п. 1.7.2. **Проведення Оснащення кабінетів ЗПТ на базі закладів охорони здоров'я ПМСД.** Захід виконаний впродовж 2017-2018 років.

п. 1.7.3. **Реалізація ЗПТ на базі закладів охорони здоров'я, які надають первинну медико-санітарну допомогу.** Кабінети ЗПТ відкрито на базі 13 КНП «ЦПМСД». Захід виконаний впродовж 2017-2018 років

п. 1.7.4. Забезпечення препаратами замісної підтримувальної терапії (ЗПТ).

І півріччя 2021 року				
Фінанси тис.грн.				**Кількісні показники**
Бюджет	Річний план	Освоєно	%	
Державний бюджет	0	1 693,28	100	План річний – 1 800 Факт – 1 312 Виконання – 72,8%
Бюджет м. Києва	2 336,00	15,01	0,64	
Інші кошти	0	135,90	100	

Проведено закупівлю UA-2021-03-18-006476-c (відкриті торги) та підписано договір на суму 852,83 тис.грн. (потреба закладу на 2021 рік), отримано препаратів за договором на 15,01 тис.грн. На початок 2021 року залишок препаратів (Метадон-ЗН таб) скав 240300 табл. (закупівля 2020 року). На 01.07.2021 рік залишок медичного препарата складає 20 512 табл. За І півріччя 2021 року закладом забезпечено 100% осіб, які виявили бажання отримувати ЗПТ. Залишок медичного препарату за договором буде отриманий до кінця 2021 року.

За рахунок централізованих поставок з Державного бюджету (2018-2019рр) за звітний період отримано у натуральному вигляді товарів та виробів медичного призначення на загальну суму 1 693,28 тис.грн. З них: (КНП «КМКЛ №5» – 479,40 тис.грн., КНП «КМНКЛ Соціотерапія» - 1 213,88 тис.грн).

За рахунок Глобального фонду отримано препаратів на суму 135,90 тис.грн.

Недовиконання кількісного показника відбулось за рахунок введенням карантинних заходів COVID - 19. Послугами охоплено 100% осіб, які звернулися для отримання ЗПТ.

Показник 1.8. Забезпечити реалізацію заходів, спрямованих на досягнення елімінації передачі ВІЛ від матері до дитини

бюджет м. Києва: передбачено на 2021 рік – 1 714,58 тис. грн, Проведено закупівлю UA-2021-04-06-007507-a (відкриті торги) та підписано договір на 1 095,76 тис.грн, (потреба закладу на 2021 рік);

державний бюджет: фінансування заходу програми на 2021 рік не передбачено

кошти інших джерел: фінансування не передбачено.

а саме:

п.1.8.1 Охоплення вагітних жінок обстеженням на ВІЛ-інфекцію.

І півріччя 2021 року				
Фінанси тис.грн.				**Кількісні показники**
Бюджет	Річний план	Освоєно	%	
Державний бюджет	0	0	0	План річний – 37 500
Бюджет м. Києва	0	0	0	Факт – 13 367
Інші кошти	0	0	0	Виконання – 35,6%

Фінансування заходу не передбачено Програмою.

Захід виконується за рахунок залишків , поставки Державного бюджету (централізовані поставки 2017-2019рр.)

У звітному періоду було охоплено 100% всіх вагітних обстеженням на ВІЛ-інфекцію. Кількість вагітних жінок, які пройшли обстеження становить 13 367. Зменшення обстеження вагітних відбувається на тлі загального зниження кількості вагітних у м. Києві впродовж останніх п’яти років.

п. 1.8.2. Забезпечення адаптованими молочними сумішами дітей першого року життя.

І півріччя 2021 року				
Фінанси тис.грн.				**Кількісні показники**
Бюджет	Річний план	Освоєно	%	
Державний бюджет	0	0	0	План річний – 300
Бюджет м. Києва	1 714,58	288,00	16,8	Факт – 143
Інші кошти	0	0	0	Виконання – 47,6%

Проведено закупівлю UA-2021-04-06-007507-a (відкриті торги) та підписано договір на 1 095,76 тис. грн, (потреба закладу на 2021 рік); отримано за договором адаптованих молочних сумішей на 288,00 тис.грн. Забезпечено 100%, з тих хто потребував.

Під медичним спостереженням у КМЦ СНІДу знаходиться 143 дітей, віком до одного року, які були народжені ВІЛ-інфікованими матерями, 100% з них забезпечені адаптованими молочними сумішами

п. 1.8.3. Забезпечення антиретровірусними препаратами для профілактики передачі ВІЛ-інфекції від матері до дитини.

І півріччя 2021 року				
Фінанси тис.грн.				**Кількісні показники**
Бюджет	План	Освоєно	%	
Державний бюджет	0	0	0	План річний – 300 Факт – 63 Виконання – 21,0 %
Бюджет м. Києва	0	0	0	
Інші кошти	0	0	0	

Захід не передбачає фінансування у 2021 році.

Протягом звітного періоду народилось 63 дітей від ВІЛ-інфікованих жінок. Профілактикою охоплено 100% дітей, які народились і потребували профілактики АРТ.

Показник 1.9 Розвиток людських ресурсів. Забезпечення навчання соціальних працівників та волонтерів НУО, психологів, інших співробітників, які залученні до надання комплексних профілактичних послуг груп підвищеного ризику (ГПР) щодо інфікування ВІЛ

І півріччя 2021 року				
Фінанси тис.грн.				**Кількісні показники**
Бюджет	План	Освоєно	%	
Державний бюджет	0	0	0	План річний – 30 Факт – 32 Виконання – 106%
Бюджет м. Києва	0	0	0	
Інші кошти	75,00	30,00	40	

Кількість осіб, які пройшли навчання щодо профілактичних послуг груп підвищеного ризику (ГПР) становить 32 особи від планового річного показника 30 осіб. Навчання та практичні навички здійснювались безпосередньо на робочому місці.

2.ОХОПЛЕННЯ НАСЕЛЕННЯ ПОСЛУГАМИ З ТЕСТУВАННЯ НА ВІЛ (ПТВ), НАСАМПЕРЕД ПРЕДСТАВНИКІВ ГПР ЩОДО ІНФІКУВАННЯ ВІЛ

бюджет м. Києва: передбачено на 2021 рік – 5 523,01 тис. грн, Проведено закупівлю UA-2021-04-28-003698-c (відкриті торги) та підписано договір на 2 693,05тис. грн. (потреба закладів на 2021 рік), отримано за договором швидких тестів на 2 470,64 тис.грн.;

державний бюджет: фінансування на 2021 рік не передбачено Програмою, проте отримано виробів медичного призначення на 102,00 тис.грн. (НУО ВБФ "Дроп ін Центр" – 54,62 тис.грн.; КНП «КМКЛ №5»)- 47,38 тис.грн.);

кошти інших джерел: передбачено на 2021 рік – 756,40 тис. грн, надано послуг та виробів медичного призначення на суму - 5 948,49 тис. грн.,

а саме:

Показник 2.1. Забезпечити доступне та ефективне тестування населення на ВІЛ у ЗОЗ та кабінетах Довіри за принципом "тестуй та реєструй".

І півріччя 2021 року				
Фінанси тис.грн.				**Кількісні показники**
Бюджет	Річний план	Освоєно	%	
Державний бюджет	0	47,38	100	План річний – 60 000 Факт – 44 294 Виконання –73,8 %
Бюджет м. Києва	5 486,41	2 470,64	45,03	
Інші кошти	0	3 115,49	100	

Проведено закупівлю UA-2021-04-28-003698-c (відкриті торги) та підписано договір на 2 693,05тис. грн. (потреба закладів на 2021 рік), отримано за договором швидких тестів на 2 470,64 тис.грн. За І півріччя 2021 року будо в повному обсязі забезпечено всі заклади охорони здоров'я м.Києва в швидких (експрес) тестах.

Державний бюджет: фінансування на 2021 рік не передбачено Програмою, проте отримано виробів медичного призначення (скринінг діти СНІД) на 47,38 тис.грн.

Кошти інших джерел - фінансування на 2021 рік не передбачено Програмою, проте у І півріччі 2021 року отримано у натуральному вигляді виробів медичного призначення на суму 3 115,49 тис. грн. (НУО, НСЗУ, Pepfar, Глобальний фонд, Гуманітарна допомога та спец. кошти).

Обстеженням на ВІЛ здійснюється на первинній, вторинній, третинній ланках. Послугами з тестування у місті Києві охоплено 100% (104 заклади) ЗОЗ м. Києва.

У ЗОЗ м. Києва впродовж звітного періоду було обстежено швидкими тестами на ВІЛ-інфекцію 44 294 осіб.

Показник 2.2. Проведення міського дня тестування на ВІЛ-інфекцію в закладах охорони здоров'я, що засновані на комунальній власності територіальної громади міста Києва. Фінансування заходу Програмою не передбачене. Показник виконаний. Тестування на ВІЛ-інфекцію у ЗОЗ проводиться щоденно. Також було здійснено 10 виїздів на вуличні акції, що дало змогу обстежити на ВІЛ-інфекцію 2000 тис. осіб та популяризувати серед загального населення здоровий спосіб життя, мотивувати до тестування на ВІЛ-інфекцію. На вуличних акціях йде інформування про шляхи передачі вірусу та наявні програми профілактики ВІЛ-інфекції, зниження стигми по відношенню до ВІЛ-позитивних осіб серед загального населення

Показник 2.3. Забезпечити високий рівень результативності профілактичної роботи громадських організацій в частині виявлення ВІЛ серед осіб, що належать до ГПР

кошти інших джерел: передбачено на 2021 рік – 730,90 тис. грн, за звітній період отримано у натуральному вигляді виробів та послуг на суму - 2 682,00 тис. грн.

державний бюджет: фінансування на 2021 рік не передбачено Програмою, проте отримано виробів медичного призначення на 54,62 тис.грн. (НУО ВБФ "Дроп ін Центр")

а саме:

п. 2.3.1. Забезпечення високого рівня результативності профілактичної роботи громадських організацій в частині виявлення ВІЛ серед осіб, що належать до груп підвищеного ризику (ГПР).

І півріччя 2021 року				
Фінанси тис.грн.				**Кількісні показники**
Бюджет	Річний план	Освоєно	%	
Державний бюджет	0	54,62	100	План річний – 6 290 Факт – 655 Виконання –10,4 %
Бюджет м. Києва	0	0	0	
Інші кошти	396,00	1 641,76	Збільшено у 4,1 рази	

Кількісний показник виконаний частково.

За даними звітів НГО, за звітний період загалом обстежено 34 183 особи, з них 655 отримали ВІЛ-позитивний результат, у тому числі вперше виявили ВІЛ-інфекцію у 144 осіб, всіх 144 особи взято під медичний нагляд у заклади ЗОЗ. Основна причина

недовиконання показника є введення карантинних заходів пов'язаних із COVID-19 та повторно включені у звітність виявлені ВІЛ-інфіковані особи

***п.* 2.3.2. Забезпечення участі медичних працівників у ПТВ на базі громадських центрів та мобільних амбулаторій неурядових організацій.**

І півріччя 2021 року				
Фінанси тис.грн.				**Кількісні показники**
Бюджет	Річний план	Освоєно	%	
Державний бюджет	0	0	0	План річний – 0 Факт –0 Виконання – 0
Бюджет м. Києва	0	0	0	
Інші кошти	136,90	457,80	Збільшено у 3,3 рази	

Відсутня потреба залучення додатково медичних працівників у ПТВ на базі НГО, оскільки всі проекти направленні на асистоване тестування (клієнт сам тестується на ВІЛ-інфекцію із-за підтримки соціального працівника).

***п.* 2.3.3. Залучення до тестування на ВІЛ, зокрема ЧСЧ, через мережу Інтернет**

І півріччя 2021 року				
Фінанси тис.грн.				**Кількісні показники**
Бюджет	Річний план	Освоєно	%	
Державний бюджет	0	0	0	План річний – 0 Факт – 6 355 Виконання, % – 100
Бюджет м. Києва	0	0	0	
Інші кошти	198,00	582,44	Збільшено у 2,9 рази	

Протягом звітного періоду було залучено через мережу інтернет 431 особу на тестування ВІЛ. На тестування залучають через інформаційно-мотиваційний сайт gettest.com.ua. Основна мета сайту - інформаційно-просвітницька камапанія залучення осіб з важкодоступних груп, які мають високий ризик до інфікування ВІЛ, до проходження обстеження на ВІЛ-інфекцію. Проект впроваджує ГО "Альянс.Глобал" та БО «100% життя. Київський регіон»

Показник 2.4 Проведення якості дослідження з використання швидких тестів
Фінансування здійснюється за кошти Державного бюджету, в рамках реалізації проекту PEPFAR. Зовнішня оцінка якості досліджень з використання швидких тестів проводилась у 4 кв.2020 року. Наступне дослідження заплановане на четвертий квартал 2021 року.

Показник 2.5. Забезпечити навчання медичних працівників навичкам ПТВ, для проведення скринінгу населення на ВІЛ на базі:

бюджет м. Києва: передбачено Програмою – 36,60 тис.грн, Потреба у фінансуванні на 2021 рік за рахунок бюджету м.Києва відсутня;

кошти інших джерел – 25,50 тис. грн, освоєно 151,00 тис.грн

а саме:

п. 2.5.1 Забезпечення навчання медичних працівників навичкам ПТВ, для проведення скринінгу населення ВІЛ на базі ЦПМСД

І півріччя 2021 року	
Фінанси тис.грн.	

Бюджет	Річний план	Освоєно	%	**Кількісні показники**
Державний бюджет	0	0	0	План річний – 30 Факт – 30 Виконання –100 %
Бюджет м. Києва	36,60	0	0	
Інші кошти	0	76,00	100	

Потреба у фінансуванні на 2021 рік за рахунок бюджету м.Києва відсутня.

Показник виконаний. Навчання було здійснене за кошти інших джерел у рамках проекту Healthtink.. Загалом за звітний період навчання пройшло 30 медичних працівників

п. 2.5.2. Забезпечення навчання медичних працівників навичкам ПТВ, для проведення скринінгу населення ВІЛ на базі закладів охорони здоров'я вторинного рівня

І півріччя 2021 року				
Фінанси тис.грн.				**Кількісні показники**
Бюджет	Річний план	Освоєно	%	
Державний бюджет	0	0	0	План річний – 20 Факт – 110 Виконання, % – виконаний
Бюджет м. Києва	0	0	0	
Інші кошти	25,50	75,00	Збільшено у 2,9 рази	

Кількість лікарів закладів охорони здоров'я вторинного та третинного рівня, які впродовж звітного періоду пройшли навчання з питань застосування у практиці навичок з ПТВ становить 110 особи, плановий річний показник 20 осіб.. Навчання медичних працівників здійснювалось у межах проекту Healthtink.

3. ЗАЛУЧЕННЯ ДО СИСТЕМИ МЕДИЧНОГО НАГЛЯДУ ЛЮДЕЙ, ЯКІ ЖИВУТЬ З ВІЛ

Бюджет м. Києва передбачено – 7 331,39 тис. грн, Проведена закупівлі (відкриті торги) та підписано договорів на суму - 4 149,64 тис.грн.;

Державний бюджет фінансування Програмою не передбачено, проте з Державного бюджету отримано за рахунок централізованих поставок (2018-2019рр) у натуральному вигляді медичних виробів на загальну суму 62,13 тис. грн..

кошти інших джерел передбачено Програмою - 18 347,00 тис. грн, освоєно у І півріччі 2021 року - 3 089,88 тис. грн.

Показник 3.1. Запровадити ефективну систему залучення до системи медичного нагляду осіб, у разі виявлення у них ВІЛ-інфекції при зверненні за медичною допомогою та при тестування на базі громадських організацій

бюджет м. Києва: передбачено – 687,84 тис. грн. Відсутня потреба в закупівлі на 2021 рік. Наявні ресурси дозволили забезпечити проведення 100% підтверджувальних досліджень від кількості ВІЛ-позитивних результатів первинного скринінгу, які були отримані за кошти Державного бюджету попереднього року.;

державний бюджет не передбачено програмою. отримано у І півріччі 2021 р. у натуральному вигляді на суму 62,13 тис. грн.

кошти інших джерел: фінансування на 2021 р заплановано – 18 097,00 тис. грн, освоєно - 2 267,12 тис.грн.:

зокрема:

п. 3.1.1. Проведення підтверджуючих досліджень у разі отримання позитивного результату тестування на ВІЛ

І півріччя 2021 року				
Фінанси тис.грн.				**Кількісні показники**
Бюджет	Річний план	Освоєно	%	
Державний бюджет	0	62,13	100	План річний – 1980 Факт – 827 Виконання,% – 41,2
Бюджет м. Києва	687,84	0	0	
Інші кошти	0	0	0	

Відсутня потреба у закупівлі на 2021 рік виробів медичного призначення для проведення підтверджуючих досліджень ВІЛ-інфекції за кошти бюджету міста Києва. Підтверджуючі дослідження у І півріччі 2021 року у повному обсязі здійснювались за кошти Державного бюджету (централізованих поставок (2018-2019рр.).

Кількість зареєстрованих нових випадків ВІЛ-інфекції за звітний період 666 осіб. Основною причиною недовиконання показника є відставання у темпах обстеження та виявлення ВІЛ-інфікованих осіб. Станом на 01.07.2021 року перший цільовий показник «90» (90% людей, які живуть з ВІЛ, знають свій ВІЛ-статус) становить 77,2% (15 318 осіб від оціночної чисельності 19 837 людини) від планового показника за 2021 рік 90 %.

п. 3.1.2. Охоплення медичним спостереженням осіб, яким встановлено діагноз ВІЛ/СНІД під час перебування на стаціонарному лікуванні у ЗОЗ.

І півріччя 2021 року				
Фінанси тис.грн.				**Кількісні показники**
Бюджет	Річний план	Освоєно	%	
Державний бюджет	0	0	0	План річний – 0 Факт – 358 Виконання – 100 %
Бюджет м. Києва	0	0	0	
Інші кошти	0	0	0	

Захід не передбачає фінансування у 2021 році.

Кількість осіб, у яких діагностовано ВІЛ-інфекцію під час перебування на стаціонарному лікуванні становить 358 осіб. Частка ЛЖВ, яких було взято на диспансерний облік з приводу ВІЛ-інфекції з числа вперше діагностованих у ЗОЗ становить 198 (58,6%) осіб від виявлених (358 осіб). Охоплено 100 % вперше виявлених ВІЛ-інфікованих пацієнтів.

п. 3.1.3. Здійснення медичного нагляду ЛЖВ лікарем інфекціоністом за місцем проживання.

І півріччя 2021 року				
Фінанси тис.грн.				**Кількісні показники**
Бюджет	Річний план	Освоєно	%	
Державний бюджет	0	0	0	План річний – 1584 Факт – 589 Виконання – 37,2 %
Бюджет м. Києва	0	0	0	
Інші кошти	0	0	0	

Захід не передбачає фінансування у 2021 році.

Протягом звітного періоду було виявлено та охоплено медичним спостереженням 589 ВІЛ- позитивних осіб. Основна причина недовиконання показника, є зменшення кількості виявлених ВІЛ-позитивних осіб на фоні зниження кількості обстежених у зв’язку із введенням карантинних заходів.

п. 3.1.4. Забезпечення супроводу соціальними працівниками НУО представників груп підвищеного ризику щодо інфікування ВІЛ до ЗОЗ.

І півріччя 2021 року				
Фінанси тис.грн.				**Кількісні показники**
Бюджет	Річний план	Освоєно	%	
Державний бюджет	0	0	0	План річний – 1100 Факт – 144 Виконання,% – 13,0
Бюджет м. Києва	0	0	0	
Інші кошти	18 097,00	2 267,12	12,5	

Кількість ЛЖВ з числа ГПР, які звернулися за направленням НУО для отриманням медичної допомоги за звітний період становить 144 особи . Всіх взято під медичний нагляд.

п. 3.1.5. Скорочення термінів взяття ЛЖВ під медичний нагляд у разі виявлення ВІЛ-інфекції.

І півріччя 2021 року				
Фінанси тис.грн.				**Кількісні показники**
Бюджет	Річний план	Освоєно	%	
Державний бюджет	0	0	0	План річний – 1411 Факт – 589 Виконання – 41,7 %
Бюджет м. Києва	0	0	0	
Інші кошти	0	0	0	

Захід не передбачає фінансування у 2021 році.

Кількість ЛЖВ, яких було взято під медичний нагляд у день первинного звернення з приводу діагностованої ВІЛ-інфекції становить 589 (100%) осіб

Показник 3.2.Забезпечення діагностики опортуністичних інфекцій у ЛЖВ при взятті під медичний нагляд.

І півріччя 2021 року				
Фінанси тис.грн.				**Кількісні показники**
Бюджет	Річний план	Освоєно	%	
Державний бюджет	0	0	0	План річний – 180 Факт – 100 Виконання – 55,5 %
Бюджет м. Києва	694,30	0	0	
Інші кошти	0	0	0	

Враховуючи залишки виробів медичного призначення (закупівля 2020 року) потреба закладу на 2021 рік для забезпечення виконання заходу (бюджет м.Києва) складає 254,50 тис грн. Проведена закупівля UA-2021-05-28-006715-b (відкриті торги) та підписано договір на 216,09 тис.грн. Поставка виробів медичного призначення за договором очікується у ІІІ кварталі 2021 року.

Наявні залишки дозволили у повному обсязі забезпечити обстеження на опортуністичні інфекції нових пацієнтів. Кількість осіб, які були обстеженні на опортуністичні інфекції при взятті під медичний нагляд становить 100 осіб.

Обстежено 100% осіб, у яких були показання до обстеження (СД4 нижче 350 одиниць).

Показник 3.3 Забезпечення клініко-лабораторним обстеженням ЛЖВ при взятті під медичний нагляд у зв'язку із ВІЛ-інфекцією.

Бюджет м. Києва: передбачено на 2021 рік – 2 037,11 тис. грн, Проводиться підготовка для проведення закупівлі;

Державний бюджет фінансування заходу програмою на 2021 рік не передбачено Програмою.;

кошти інших джерел фінансування заходу програмою на 2021 рік не передбачено, проте у І кварталі 2021 року освоєно коштів на суму 39,20 тис.грн.

І півріччя 2021 року				
Фінанси тис.грн.				**Кількісні показники**
Бюджет	Річний план	Освоєно	%	
Державний бюджет	0	0	0	План річний – 1800 Факт– 666 Виконання,% – 37,0
Бюджет м. Києва	2 037,11	0	0	
Інші кошти	0	39,20	100	

Враховуючи залишки виробів медичного призначення (визначення CD4) асигнування заходу на 2021 рік за рахунок бюджету м.Києва не передбачено. Проведена закупівля UA-2021-05-28-006715-b (відкриті торги) та підписано договір на 242,75 тис. грн. Наявні залишки виробів медичного призначення (закупівля 2020 року) забезпечили у І півріччі і 2021 року надання допомоги ЛЖВ у повному обсязі.

Кількість ЛЖВ, які охоплені клініко лабораторним обстеженням (діагностика вірусних гепатитів В і С, діагностика сифілісу, гематологічні та біохімічні, імунологічні дослідження) при взятті під медичний нагляд становить 666 осіб, з них 77 дітей на моніторингу до 18 місяців.. Охоплено обстеженням 100% ЛЖВ, яким вперше встановлено діагноз ВІЛ-інфекція.

Показник 3.4 Забезпечення профілактики та лікування опортуністичних інфекцій у ЛЖВ. Річний показник загалом виконаний, зокрема:

І півріччя 2021 року			
Фінанси тис.грн.			
Бюджет	Річний план	Освоєно	%
Державний бюджет	0	0	0
Бюджет м. Києва	3 912,14	0	0
Інші кошти	0	783,56	100

Проведена закупівля UA-2021-05-25-010636-b (відкриті торги) та підписано договір на суму – 3 690,80 тис.грн.

Закладом у І півріччі 2021 року було повністю забезпечено 100% осіб , з тих хто потребував.

Кількісні показники (І півріччя 2021 року **)**			
	Річний план	Факт	Виконання,%
3.4.1.Кількість ЛЖВ, які отримали профілактику туберкульозу	750	605	80,6
3.4.2.Кількість ЛЖВ, які отримали профілактику пневмоцистної пневмонії	500	840	168
3.4.3. Кількість ЛЖВ, які отримали профілактику криптококозу	20	15	75
3.4.4.Кількість осіб, які отримали профілактику атипових мікобактеріозів	20	25	125

3.4.5.Кількість ЛЖВ, які отримали лікування опортуністичних інфекцій	240	603	у 2,5 рази збільшено

п. 3.4.1. виконано частково і становить 80,6 % від планового річного показника. Охоплено 100% людей, які живуть з ВІЛ, і у яких були клінічні показники для профілактики туберкульозу.
п. 3.4.2. Загалом кількість ЛЖВ, які отримали профілактику пневмоцистної пневмонії становить 840 осіб від планового річного показник 500 осіб. Виконання показника становить 168%
п. 3.4.3. Загалом кількість ЛЖВ, які отримали профілактику криптококозу становить **15** осіб. Виконання показника становить 75%. Охоплено 100% ЛЖВ, які мали клінічні показання до профілактики**.**
п. 3.4.4. Загалом отримали профілактику атипових мікобактеріозів 25 осіб. Показник виконання становить 125 %.
п. 3.4.5. Загалом лікування опортуністичних інфекцій отримали 603. Показник виконання становить 603 особи, у 2,5 рази більше за плановий

Показник 3.5 Забезпечення навчання та підвищення кваліфікації лікарів-інфекціоністів закладів охорони здоров'я вторинного рівня надання медичної допомоги з питань діагностики та лікування ВІЛ-інфекції/СНІДу.

І півріччя 2021 року				
Фінанси тис.грн.				**Кількісні показники**
Бюджет	План	Освоєно	%	
Державний бюджет	0	0	0	План річний – 40 Факт – 49 Виконання,% - 122,5
Бюджет м. Києва	0	0	0	
Інші кошти	250,00	0	0	

Кошти інших джерел передбаченні на проведення тренінгів, проте не були використані за рахунок введення карантинних заходів.

Навчання проводилось в онлайн режимі у рамках проекту Healthlink. Було охоплено навчанням 49 медичних працівників вторинного рівня надання медичної допомоги.

4.ОХОПЛЕННЯ ЛЮДЕЙ, ЯКІ ЖИВУТЬ З ВІЛ, АНТИРЕТРОВІРУСНОЮ ТЕРАПІЄЮ

Показник 4.1. Прискорити розширення доступу ЛЖВ до антиретровірусної терапії (АРТ)

а саме:

п. 4.1.1. Залучення до АРТ пацієнтів, які перебувають під медичним наглядом у ЗОЗ міста Києва

І півріччя 2021 року				
Фінанси тис.грн.				**Кількісні показники**
Бюджет	Річний план	Освоєно	%	
Державний бюджет	0	4 433,08	100	План річний – 16067 Факт – 12 770 Виконання – 79,4%
Бюджет м. Києва	0	0	0	
Інші кошти	150 144,00	4 804,08	3,2	

Кошти з бюджету м. Києва на лікування ЛЖВ не передбачено Програмою на 2021 рік. З Державного бюджету за рахунок централізованих поставок (2018-2019 рр.) було отримано лікарських препаратів - на суму 4 433,08 тис.грн.

За кошти інших джерел (ГФ, Pepfar) отримано лікарських засобів на суму 4 804,08 тис.грн.

Виконання планового річного показника становить 79,4%. Основна причина недовиконання показника є зменшення обсягів тестування на ВІЛ-інфекцію та виявлення нових випадків ВІЛ у звязку із-за введення карантинних заходів Covid-19

Чисельність ЛЖВ, які перебувають під медичим наглядом у місті Києві та отримують АРТ становить 12557 осіб або 83,4% від осіб, які живуть з ВІЛ і знають свій ВІЛ-статус - 15 318. Станом на 01.07.2021 року кількість сайтів видачі АРТ – 40. Для оптимізації процесу надання ЛЖВ доступної і якісної допомоги у зв'язку із ВІЛ реалізовано низку заходів, спрямованих на наближення населенню послуг з лікування ВІЛ/СНІДу шляхом запровадження такої допомоги у ЗОЗ м. Києва, зокрема споживачі ін'єкційних наркотиків (СІН) мають змогу отримувати лікування ВІЛ на базі КМНЛ «Соціотерапія» та на базі кабінету видачі ЗПТ КМЦ СНІДу, ЛЖВ, які хворіють ВІЛ/ТБ мають змогу отримувати лікування на базі КМТЛ№2.

п. 4.1.2. Число ЛЖВ, яким було призначено базові схеми АРТ за місцем проживання

І півріччя 2021 року				
Фінанси тис.грн.				**Кількісні показники**
Бюджет	Річний план	Освоєно	%	
Державний бюджет	0	0	0	План річний – 1550 Факт – 589 Виконання,% – 38
Бюджет м. Києва	0	0	0	
Інші кошти	0	0	0	

Захід не передбачає фінансування у 2021 році.

Базові схеми лікування призначено 100% осіб, яких було взято під медичне спостереження у звітному періоді

п. 4.1.3. Число ЛЖВ, які отримують АРТ за місцем проживання становить.

І півріччя 2021 року				
Фінанси тис.грн.				**Кількісні показники**
Бюджет	Річний план	Освоєно	%	
Державний бюджет	0	0	0	План річний – 19602 Факт І кварталу – 12 770 Виконання – виконаний
Бюджет м. Києва	0	0	0	
Інші кошти	0	0	0	

Захід не передбачає фінансування у 2021 році.

Станом на 01.07.2021 року, всі пацієнти отримують антиретровірусне лікування за місцем проживання. Показник включає осіб, які отримують препарати у Кабінетах інфекційних захворювань у 10 районах м.Києва, аптечних мережах "КП Фармація", сайти видачі антиретровірусних препаратів на базі КНП «Туберкульозна лікарня №2», КНП»Фтизіатрія», КНП «Соціотерапія», КНП «Клінічна лікарня №11» та кабінети «Довіра», які розташовані у 4 районах м. Києва.

Показник 4.2. **Покращення матеріально-технічної бази кабінетів інфекційних захворювань (КіЗ).**

а саме:

п. 4.2.1. Проведення ремонтних робіт. Проведення ремонтних робіт було реалізовано впродовж (2017 -2018 років). Показник виконаний

п. 4.2.2. Модернізація робочого місця лікаря (ПК, принтер, ліцензоване програмне забезпечення). Захід був реалізований впродовж (2017 -2018 років). Показник виконаний

Показник 4.3. **Оптимізація процесу видачі антиретровірусних препаратів шляхом запровадження рецептурної безкоштовної видачі ЛЖВ антиретровірусних препаратів через аптечну мережу**.

І півріччя 2021 року			
Фінанси тис.грн.			
Бюджет	Річний план	Освоєно	%
Державний бюджет	0	0	0
Бюджет м. Києва	0	0	0
Інші кошти	500,00	0	0

Укладено договір на 1 грн з КП "Фармація" у 2017 році. Реалізація заходу не вимагає виділення додаткових коштів. 100% охоплено аптечних закладів КП "Фармація" для видачі АРВ препаратів. З числа усіх пацієнтів на АРТ 11,5 % (1 466 особи) отримують препарати за місцем проживання у 13 аптеках КП «Фармація». Охоплено 100% ЛЖВ, з безсимптомним носійством ВІЛ, які виявили бажання отримувати АРТ препарати через аптечну мережу КП «Фармація» за місцем вибору.

Показник 4.4. Забезпечення соціального супроводу людей, які живуть з ВІЛ (ЛЖВ)

І півріччя 2021 року				
Фінанси тис.грн.				**Кількісні показники**
Бюджет	Річний план	Освоєно	%	
Державний бюджет	0	1 066,45	100	План річний – 14 520 Факт – 12 770 Виконання – 87,9%
Бюджет м. Києва	0	0	0	
Інші кошти	9 691,00	4 899,01	50,5	

Виконання планового показника становить 87,9%. Охоплено соціальним супроводом 100% ЛЖВ які потребували. Соціальний супровід здійснюється НГО : ВБО "Конвіктус Україна", ГО "Клуб Еней", ВБФ "Дроп ін Центр", ГО "100 відсотків життя. Київський регіон" та Київським міським центром соціальних служб сім'ї дітей та молоді.

5. ДОСЯГНЕННЯ ВИСОКОЇ ЕФЕКТИВНОСТІ ЛІКУВАННЯ У ЛЮДЕЙ, ЯКІ ЖИВУТЬ З ВІЛ ТА ОТРИМУЮТЬ АНТИРЕТРОВІРУСНУ ТЕРАПІЮ.

Показник 5.1. Забезпечення клініко-лабораторного моніторингу та оцінки ефективності АРТ (згідно клінічного протоколу)

Пункти: 5.1.1, 5.1.2, 5.1.3, 5.1.4

І півріччя 2021 року			
Фінанси тис.грн.			
Бюджет	Річний план	Освоєно	%
Державний бюджет	0	870,31	100
Бюджет м. Києва	35 824,57	0	0
Інші кошти	0	285,08	100

***п*. 5.1.1.** Потреба в закупівлі за рахунок бюджету м.Києва на 2021 рік (21 206,57 тис.грн.) виробів медичного призначення для визначення рівня вірусного навантаження (ВН)) відсутня. Поставляється за рахунок Державного бюджету. Станом на 01.07.2021 рік залишок виробів медичного призначення для визначення рівня вірусного навантаження становить на суму 213,77 тис.грн.

***п*. 5.1.2.** Потреба в закупівлі за рахунок бюджету м. Києва на 2021 рік (11 808,56 тис.грн.) виробів медичного призначення для визначення рівня CD4 відсутня. Поставляється за рахунок Державного бюджету. Станом на 01.07.2021 рік залишок виробів медичного призначення для визначення рівня CD4 становить на суму 561,26 тис.грн.

***п*. 5.1.3.** Проведена закупівля UA-2021-05-28-0067715-b (відкриті торги) та підписано договір на суму 325,41 тис.грн. Станом на 01.07.2021 рік залишок виробів медичного призначення становить на суму 14,03 тис. грн.(закупівля 2020 року). У І півріччі 2021 року закладом було забезпечено проведення гематологічних досліджень 100% тих, хто потребував.

***п*. 5.1.4.** Проведена закупівля UA-2021-05-28-0067715-b (відкриті торги) та підписано договір на 1 546,29 тис.грн. Станом на 01.07.2021 рік залишок виробів медичного призначення становить на суму 178,03 тис. грн.(закупівля 2020 року). У І півріччі 2021 року закладом було забезпечено проведення біохімічних досліджень крові 100% тих, хто потребував.

Кількісні показники І півріччя 2021 року			
Назва показника	План річний	Факт І півріччя	Виконання,%
Показник 5.1.1 Чисельність ЛЖВ, у яких визначено рівень вірусного навантаження	19550	7819	39,9
Показник 5.1.2 чисельність ЛЖВ, у яких визначено рівень CD4	20000	7500	37,5
Показник 5.1.3 чисельність ЛЖВ, яким проведено гематологічні дослідження	44800	9613	21,4
Показник 5.1.4 чисельність ЛЖВ, яким проведено біохімічні дослідження крові	44800	11423	25,5

Клініко-лабораторним моніторингом охоплено 100% осіб, які мали клінічні показання та підлягали обстеженню. Проте, показники недовиконанні. При формуванні планового показника, згідно Наказу МОЗ України від 12.07.2010 № 551 «Про затвердження клінічного протоколу антиретровірусної терапії ВІЛ-інфекції у дорослих та підлітків» закладалось чотирьохразове обстеження на рік.

Згідно Наказу МОЗ України від 05.06.2019 № 1292 "Про затвердження нового Клінічного протоколу із застосування антиретровірусних препаратів для лікування та профілактики ВІЛ-інфекції" обстеження за вище вказаними показниками здійснюється

один раз на рік (при потребі двічі). Основна причина недовиконання показників є зміна нормативних документів.

п. 5.1.5 Діагностика опортуністичних інфекцій при прогресуючій ВІЛ-інфекції

І півріччя 2021 року				
Фінанси тис.грн.				**Кількісні показники**
Бюджет	Річний план	Освоєно	%	
Державний бюджет	0	0	0	План річний – 1500 Факт – 687 Виконання,% - 45,8
Бюджет м. Києва	509,25	0	0	
Інші кошти	0	0	0	

Проведена закупівля UA-2021-05-28-0067715-b (відкриті торги) та підписано договір на суму 111,11 тис.грн. Наявні залишки виробів медичного призначення (закупівля 2020 року) забезпечили у І півріччі 2021 року надання допомоги хворим у повному обсязі.

Чисельність ЛЖВ, які охоплені діагностикою опортуністичних інфекцій при прогресуючій ВІЛ-інфекції становить 687 особи. Згідно наказу МОЗ України від 05.06.2019 № 1292 "Про затвердження нового Клінічного протоколу із застосування антиретровірусних препаратів для лікування та профілактики ВІЛ-інфекції" охоплено 100% осіб, які потребували обстеження на опортуністичні інфекції із СНІД-індикаторними хворобами(СД4<350 од.). Частка ЛЖВ, у яких досягнуто невизначеного рівня вірусного навантаження (< 40 РНК копій/мл) становить 95%.

Показник 5.2. **Здійснення соціального супроводу ЛЖВ, груп підвищеного ризику.** Фінансування заходу на 2021 рік не передбачено Програмою.

Кількість ЛЖВ з числа нових випадків серед осіб груп підвищеного ризику щодо інфікування ВІЛ, які охоплені соціальним супроводом для досягнення прихильності до АРТ становить 666 осіб. Охоплено 100% ЛЖВ.

Показник 5.3. Розвиток людських ресурсів: Забезпечення підвищення кваліфікації медичних працівників, залучених до надання медичної допомоги ЛЖВ, шляхом стажування у провідних практиках міжнародних партнерів.

І півріччя 2021 року				
Фінанси тис.грн.				**Кількісні показники**
Бюджет	Річний план	Освоєно	%	
Державний бюджет	0	0	0	План річний – 5 Факт – 0 Виконання , % – 0
Бюджет м. Києва	0	0	0	
Інші кошти	288,00	0	0	

Захід не виконаний із-за введення карантинних заходів.

6. РЕАЛІЗАЦІЯ ПРОГРАМИ ЗА СТРАТЕГІЄЮ FAST-TRACK CITIES У МІСТІ КИЄВІ

Впродовж звітного періоду нормативні документи не розроблялися. У травні 2021 року було проведено засідання КР, наступне засідання заплановано провести у вересені.

ВИКОНАННЯ ІНДИКАТОРІВ СТАНОМ НА 01.07.2021 РОКУ

Станом на 01.07.2021 року перебувають під медичним наглядом у місті Києві 15 318 ЛЖВ, (з урахування 942 пацієнтів (мешканців м. Києва), що спостерігаються в ДУ «Інститут епідеміології та інфекційних хвороб ім. Л.В. Громашевського НАМН України). Протягом звітного періоду взято під медичний нагляд 666 осіб з вперше встановленим діагнозом, з них 77 дітей дітей на моніторингу.

Станом на 01.07.2021 року перший цільовий показник «90» (90% людей, які живуть з ВІЛ, знають свій ВІЛ-статус) становить 77,2% (15 318 осіб від оціночної чисельності 19 837 людини). Цільовий показник на кінець 2021 року – 90,3%.

2. Розширення доступу до АРТ.

Станом на 01.07.2021 року отримують антиретровірусну терапію 12 770 осіб.

За І півріччя 2021 року АРТ призначено 799 пацієнтам, з них вперше отримали лікування 594 осіб. За місцем проживання спостерігаються у інфекціоністів КІЗ 1891 особа. З числа усіх пацієнтів на АРТ 11,5% (1466 особи) отримують препарати за місцем проживання у 13 аптеках КП «Фармація» .

Таким чином другий цільовий показник «90» (90% з тих, хто знає ВІЛ-статус, отримують антиретровірусну терапію) становить 83,4% (12 770 особи від осіб, що знаходяться під медичним наглядом – 15 318). Цільовий показник на кінець 2021 року – 90%.

3. Вірусне навантаження. Третій цільовий показник (у 90% тих, хто отримує лікування, досягнуто пригнічення вірусу). Станом на 01.07.2021 року серед пацієнтів, які отримують антиретровірусну терапію у 95% пацієнтів (11 131 особи) досягнуто зниження рівня вірусного навантаження до невизначеного рівня. Цільовий показник на кінець 2021 року - 90%.

Заступник директора – начальник
управління лікувально-профілактичної
допомоги Галина ЗБОРОМИРСЬКА

Інформація про виконання Міської цільової програми протидії захворюванню на туберкульоз на 2017-2021 роки за І півріччя 2021 року

1. **Міська цільова програма протидії захворюванню на туберкульоз на 2017-2021 роки** , затверджена рішенням КМР від 08.12.2016р. № 537/1541 (в редакції рішення КМР від 26.03.2020 № 901/9071

2. Найменування виконавця: Комунальне некомерційне підприємство "ФТИЗІАТРІЯ" виконавчого органу Київської міської ради (Київської міської державної адміністрації)

Найменування заходу	Виконавці	Термін виконання	Планові обсяги фінансування, тис. грн.				Фактичні обсяги фінансування, тис. грн.				Інформація про виконання заходу	Причини невиконання
			Усього	у тому числі:			Усього	у тому числі:				
				державний бюджет	бюджет м.Києва	інші джерела		державний бюджет	бюджет м.Києва	інші джерела		
1	2	3	4	5	6	7	8	9	10	11	12	13
Завдання програми: Поширення можливостей для своєчасного виявлення та профілактики захворювань												
І. Комплексні та орієнтовані на пацієнта скринінг, діагностика, лікування та профілактика туберкульозу 1. Систематичний скринінг груп високого ризику щодо захворювання на туберкульоз												
1.1. Диференційоване формування груп підвищеного ризику захворювання на туберкульоз для активного виявлення туберкульозу в залежності від регіональних особливостей (соціальних, епідеміологічних, туберкульоз/ВІЛ) та забезпечення їх повного охоплення діагностикою туберкульозу із залученням організацій громадянського суспільства	Департамент охорони здоров'я, КНП "ЦПМСД", неурядові організації (за згодою)	2017 - 2021	без фінансування	0,00	0,00	0,00	0,00	0,00	0,00	0,00	Виконано частково.	Показник виявлення хворих на туберкульоз серед осіб з груп ризику, охоплених скринінгом, склав 1 % (план - 5%). Особи з групи соціального ризику не укладають декларації з сімейним лікарем та не відвідують медичні заклади.
1.2. Здійснення систематичного скринінгу, що включає активне виявлення випадків туберкульозу серед груп високого ризику захворювання на туберкульоз, в тому числі із залученням неурядового сектора	Департамент охорони здоров'я, КНП "ЦПМСД", неурядові організації (за згодою)	2017 - 2021	0,00	0,00	0,00	0,00	0,00	0,00	0,00	0,00	Виконано частково.	За 1 півріччя 2021 року план профілактичних оглядів на туберкульоз виконаний на 45,5 %.
ВСЬОГО ЗА ЗАВДАННЯМ: у тому числі кількість заходів: - запланованих 2 - виконаних 0												
2. Рання діагностика усіх форм туберкульозу та всеохоплюючий доступ до тестування на чутливість до ліків, в тому числі шляхом використання швидких тестів												
2.1. Здійснення оптимізації мережі лабораторій з мікробіологічної діагностики туберкульозу	Департамент охорони здоров'я, КНП "ФТИЗІАТРІЯ", заклади охорони здоров'я	2017 - 2021	без фінансування	0,00	0,00	0,00	0,00	0,00	0,00	0,00	Виконано.	Кількість лабораторій з мікробіологічної діагностики туберкульозу І рівня приведена до фактичної потреби та дорівнює 10.

2.2. Зміцнення лабораторної мережі з мікробіологічної діагностики туберкульозу для якісної діагностики всіх форм туберкульозу	Департамент охорони здоров'я, КНП "ФТИЗІАТРІЯ", протитуберкульозні заклади	2017 - 2021	без фінансування	0,00	0,00	0,00	0,00	0,00	0,00	0,00	Не виконано.	Проведення зовнішнього контролю якості заплановано на 3 квартал 2021 року
2.3. Забезпечення 100 % доступу хворих до безперервної діагностики туберкульозу шляхом закупівлі обладнання та витратних матеріалів для бактеріологічних методів діагностики туберкульозу, своєчасного виявлення, корекції побічних дій та моніторингу лікування	Департамент охорони здоров'я, КНП "ФТИЗІАТРІЯ", протитуберкульозні заклади, заклади охорони здоров'я	2017 - 2021	1 910,20	0,00	1 910,20	0,00	821,60	0,00	821,60	0,00	Виконано частково.	Укладено 8 договорів на загальну суму 899,4 тис. грн. Проведено закупівлю частини лабораторних витратних матеріалів, товар поставлено та сплачено. Тривають 2 процедури відкритих торгів на суму - 1 009,8 тис. грн.
2.4. Забезпечення доступу хворих до швидкої діагностики туберкульозу з використанням молекулярно-генетичних методів	Департамент охорони здоров'я, КНП "ФТИЗІАТРІЯ"	2017 - 2021	без фінансування	0,00	0,00	0,00	0,00	0,00	0,00	0,00	Виконано.	Охоплення хворих молекулярно-генетичним методом обстеження складає 98,3 % (план - 95%)
2.5. Організація транспортування мокротиння з пунктів збору до лабораторій 1 рівня для забезпечення раннього виявлення туберкульозу	Департамент охорони здоров'я, КНП "ЦПМСД"	2017 - 2021	без фінансування	0,00	0,00	0,00	0,00	0,00	0,00	0,00	Виконано.	Забезпечено своєчасну доставку мокротиння з пунктів збору до лабораторій 1 рівня.
2.6. Забезпечення технічного обслуговування обладнання лабораторій з мікробіологічної діагностики туберкульозу	Департамент охорони здоров'я, КНП "ФТИЗІАТРІЯ", протитуберкульозні заклади	2017 - 2021	630,5	0,00	630,5	0,00	177,20	0,00	177,2	0,00	Виконано частково.	Укладено 4 договори на загальну суму - 232,0 тис.грн. Проведено та профінансовано в повному обсязі: технічне обслуговування та ремонт оптичного обладнання, послуги з кваліфікації (валідації) боксів біологічної безпеки, технічне обслуговування припливно-витяжної системи; частково - ремонт та технічне обслуговування лабораторного обладнання. Оплата здійснюється після надання актів виконаних робіт протягом року.
ВСЬОГО ЗА ЗАВДАННЯМ: у тому числі кількість заходів: - запланованих 6 - виконаних 3												
3. Всеохоплюючий доступ до якісного лікування та всього комплексу послуг для всіх хворих на туберкульоз, включаючи його хіміорезистентні форми, а також надання підтримки пацієнтам з метою формування прихильності до лікування												
3.1. Забезпечення 100 % доступу хворих до рентгенологічного обстеження з метою моніторингу лікування шляхом закупівлі витратних матеріалів	Департамент охорони здоров'я, КНП "ФТИЗІАТРІЯ", протитуберкульозні заклади	2017 - 2021	79,10	0,00	79,10	0,00	0,00	0,00	0,00	0,00	Не виконано.	Закупівля планується у II півріччі 2021 року

3.2. Забезпечення своєчасного скерування до торакального хірурга з питання хірургічного лікування хворих на мультирезистентний туберкульоз, туберкульоз із розширеною резистентністю за наявністю відповідних медичних показів, у доповнення до адекватної хіміотерапії	Департамент охорони здоров'я, КНП "ФТИЗІАТРІЯ", протитуберкульозні заклади, заклади охорони здоров'я	2017 - 2021	без фінансування	0,00	0,00	0,00	0,00	0,00	0,00	0,00	Виконано частково.	Відсоток хворих на мультирезистентний туберкульоз, які направлені на хірургічне лікування, склав 8 % (річний план - 15 %).
3.3. Удосконалення системи надання медичної допомоги хворим на туберкульоз шляхом впровадження моделей лікування з акцентом на амбулаторне лікування, інтегрованих в роботу медичних закладів різного рівня надання послуг із залученням громадянського суспільства	Департамент охорони здоров'я, КНП "ФТИЗІАТРІЯ", протитуберкульозні заклади, заклади охорони здоров'я, неурядові організації (за згодою та необхідністю)	2017 - 2021	без фінансування	0,00	0,00	0,00	0,00	0,00	0,00	0,00	Виконано.	Охоплення хворих 1-4 категорії контрольованим лікуванням складає 100 %
3.4. Забезпечення соціальної підтримки хворих на туберкульоз, орієнтованої на потреби пацієнтів та членів їх родин, з метою забезпечення прихильності до лікування та завершення повного курсу, із залученням громадянського суспільства	Департамент охорони здоров'я, КНП "ФТИЗІАТРІЯ"	2017 - 2021	4 258,80	0,00	4 258,80	0,00	0,00	0,00	0,00	0,00	Виконано частково.	Укладено договір на суму 2999,985 тис. грн. (5 590 продуктових наборів). За 1 півріччя 2021 року видано 2212 продуктових наборів, допомогу отримали 627 киян. Поставка товару буде здійснюватися протягом року, замовлення фінансуванння - після поставки товару.
3.5. Зміцнення моделі комплексного надання інтегрованих послуг хворим на туберкульоз із залученням працівників закладів первинної медичної допомоги та громад шляхом широкого застосування сучасних інформаційних та комунікаційних технологій	Департамент охорони здоров'я, КНП "ФТИЗІАТРІЯ", протитуберкульозні заклади, неурядові організації	2017 - 2021	без фінансування	0,00	0,00	0,00	0,00	0,00	0,00	0,00	Виконано.	Плановий показник буде досягнутий впродовж року. Показник охоплення хворих 1-4 категорії лікуванням у закладах первинної медичної допомоги, на супроводі соціальних працівників неурядових організацій і туб.закладів, із застосуванням відео-ДОТ склав 93,1 % (план - 90 %)
3.6. Забезпечення безперервності надання послуг мігрантам, особам без громадянства, внутрішньо переміщеним особам, учасникам АТО	Департамент охорони здоров'я, КНП "ФТИЗІАТРІЯ", протитуберкульозні заклади	2017 - 2021	без фінансування	0,00	0,00	0,00	0,00	0,00	0,00	0,00	Виконано.	Показник охоплення безперервним лікуванням хворих на туберкульоз внутрішньо переміщених осіб, мігрантів, осіб без громадянства, учасників АТО склав 100 %.
3.7. Зміцнення співпраці між цивільним та пенітенціарним сектором з метою забезпечення безперервності лікування пацієнтів, які переводяться з пенітенціарних закладів до закладів цивільного сектора та навпаки	Департамент охорони здоров'я, КНП "ФТИЗІАТРІЯ", протитуберкульозні заклади, Центральне міжрегіональне управління ДКВС	2017 - 2021	без фінансування	0,00	0,00	0,00	0,00	0,00	0,00	0,00	Виконано.	Показник охоплення безперервним лікуванням хворих на туберкульоз, які переводяться з пенітенціарних закладів до закладів цивільного сектора, склав 100 %.

3.8. Забезпечення належного надання паліативної допомоги хворим на туберкульоз	Департамент охорони здоров'я, КНП "ФТИЗІАТРІЯ", протитуберкульозні заклади	2017 - 2021	без фінансування	0,00	0,00	0,00	0,00	0,00	0,00	0,00	Виконано.	Охоплення паліативним лікуванням хворих відповідно до потреби складає 100 %
ВСЬОГО ЗА ЗАВДАННЯМ: у тому числі кількість заходів: - запланованих 8 - виконаних 5												
4. Спільні заходи боротьби з ко-інфекцією туберкульоз/ВІЛ-інфекція та ведення поєднаних патологій												
4.1. Забезпечення співпраці на регіональному рівні для сприяння наданню комплексних послуг хворим на ко-інфекцію туберкульоз/ВІЛ та поєднані патології	Департамент охорони здоров'я, КНП "ФТИЗІАТРІЯ", протитуберкульозні заклади, КНП "Київська міська клінічна лікарня N 5"	2017 - 2021	без фінансування	0,00	0,00	0,00	0,00	0,00	0,00	0,00	Виконано.	Розроблений план спільних заходів щодо протидії захворюванню на ко-інфекцію (туберкульоз/ВІЛ-інфекцію/СНІД) на регіональному рівні
4.2. Забезпечення 100 % доступу хворих до консультування та тестування на ВІЛ	Департамент охорони здоров'я, КНП "ФТИЗІАТРІЯ", протитуберкульозні заклади	2017 - 2021	без фінансування	0,00	0,00	0,00	0,00	0,00	0,00	0,00	Виконано.	Забезпечено 100 % охоплення хворих на туберкульоз обстеженням на ВІЛ
4.3. Забезпечення 100 % доступу хворих на туберкульоз/ВІЛ до профілактичного лікування ко-тримоксазолом	Департамент охорони здоров'я, КНП "ФТИЗІАТРІЯ", протитуберкульозні заклади	2017 - 2021	без фінансування	0,00	0,00	0,00	0,00	0,00	0,00	0,00	Виконано.	Показник охоплення хворих на ко-інфекцію ТБ/ВІЛ профілактичним лікуванням ко-тримоксазолом склав 100 %
ВСЬОГО ЗА ЗАВДАННЯМ: у тому числі кількість заходів: - запланованих 3 - виконаних 3												
ІІ. Системна підтримка та реформа надання послуг 1. Епіднагляд та управління даними												
1.1. Розбудова єдиної системи моніторингу та оцінки ефективності заходів, спрямованих на протидію туберкульозу з метою удосконалення процесу стратегічного планування, виконання благодійних програм, проектів міжнародної технічної допомоги	Департамент охорони здоров'я, КНП "Київський міський центр громадського здоров'я"	2017 - 2021	без фінансування	0,00	0,00	0,00	0,00	0,00	0,00	0,00	Виконано.	У 100 % відповідно до потреби фахівці протитуберкульозної служби охоплені навчанням з питань моніторингу та оцінки

1.2. Забезпечення діяльності центру моніторингу та оцінки протидії захворюванню на туберкульоз	Департамент охорони здоров'я, КНП "Київський міський центр громадського здоров'я"	2017 - 2021	без фінансування	0,00	0,00	0,00	0,00	0,00	0,00	0,00	Виконано.	Створений та функціонує на базі КНП "Київський міський центр громадського здоров'я" центр моніторингу та оцінки заходів протидії захворюванню на туберкульоз
1.3. Розробка та впровадження плану моніторингу та оцінки ефективності виконання Програми	Департамент охорони здоров'я, КНП "Київський міський центр громадського здоров'я"	2017 - 2021	без фінансування	0,00	0,00	0,00	0,00	0,00	0,00	0,00	Виконано.	Розроблений та впроваджений план моніторингу та оцінки ефективності виконання Програми
1.4. Здійснення моніторингових візитів до відповідних закладів охорони здоров'я	Департамент охорони здоров'я, КНП "Київський міський центр громадського здоров'я"	2017 - 2021	без фінансування	0,00	0,00	0,00	0,00	0,00	0,00	0,00	Виконано.	Проведено 6 моніторингових візитів
1.5. Забезпечення взаємного обміну інформацією між різними джерелами даних, що використовуються для епіднагляду за туберкульозом	Департамент охорони здоров'я, КНП "Київський міський центр громадського здоров'я", заклади охорони здоров'я, Центральне міжрегіональне управління ДКВС	2017 - 2021	без фінансування	0,00	0,00	0,00	0,00	0,00	0,00	0,00	Виконано.	Забезпечено 100 % відповідність даних, що використовуються для епіднагляду за туберкульозом та надаються з різних джерел
ВСЬОГО ЗА ЗАВДАННЯМ: у тому числі кількість заходів: - запланованих 5 - виконаних 5												
2. Раціональне використання лікарських засобів												
2.1. Удосконалення фармаконагляду та контролю за побічними реакціями на основі наявних в Україні інструментів, технічних та кадрових ресурсів	Департамент охорони здоров'я, КНП "ФТИЗІАТРІЯ", протитуберкульозні заклади	2017 - 2021	без фінансування	0,00	0,00	0,00	0,00	0,00	0,00	0,00	Виконано.	У 100 % випадків відповідно до потреби забезпечено охоплення лікуванням побічних реакцій на протитуберкульозні препарати у хворих на туберкульоз
ВСЬОГО ЗА ЗАВДАННЯМ: у тому числі кількість заходів: - запланованих 1 - виконаних 1												
3. Інфекційний контроль за туберкульозом												

3.1. Запровадження сучасних заходів з інфекційного контролю за туберкульозом, спрямованих на запобігання поширенню захворювання на туберкульоз у закладах охорони здоров'я та зміцнення матеріально-технічної бази протитуберкульозних закладів	Департамент охорони здоров'я, КНП "ФТИЗІАТРІЯ", протитуберкульозні заклади, заклади охорони здоров'я	2017 - 2021	1 859,80	0,00	1 859,80	0,00	149,50	0,00	149,50	0,00	Виконано частково.	Поставлено та профінансовано в повному обсязі маски медичні (115 000 шт.). Закупівля респіраторів та ламп до бактерицидних опромінювачів планується у II півріччі 2021 року
ВСЬОГО ЗА ЗАВДАННЯМ: у тому числі кількість заходів: - запланованих 1 - виконаних 0												
4. Залучення громадянського суспільства в сфері протидії туберкульозу												
4.1. Залучення організацій громадянського суспільства до активної участі у протидії туберкульозу, в тому числі до виконання державного соціального замовлення, забезпечення захисту населення з обмеженим доступом до медичної допомоги, підвищення рівня громадської обізнаності, розв'язання проблеми, пов'язаної з негативним ставленням суспільства до хворих на туберкульоз	Департамент охорони здоров'я, Департамент соціальної політики, КНП "Київський міський центр громадського здоров'я", неурядові організації (за згодою)	2017 - 2021	без фінансування	0,00	0,00	0,00	0,00	0,00	0,00	0,00	Виконано.	Розроблений та впроваджений регіональний план заходів з інформування та залучення населення до протидії захворюванню на туберкульоз
4.2. Залучення осіб, які постраждали від туберкульозу, до діяльності у сфері протидії туберкульозу	Департамент охорони здоров'я, КНП "Київський міський центр громадського здоров'я", неурядові організації (за згодою)	2017 - 2021	без фінансування	0,00	0,00	0,00	0,00	0,00	0,00	0,00	Виконано.	У 100 % відповідно до потреби забезпечено охоплення хворих на туберкульоз соціально-психологічною допомогою (консультування психолога в туб.закладах та медико-соціальний супровід соціальних працівників)
4.3. Впровадження механізмів залучення неурядового сектору до проведення скринінгу на туберкульоз серед уразливих верств населення	Департамент охорони здоров'я, КНП "Київський міський центр громадського здоров'я", неурядові організації (за згодою)	2017 - 2021	без фінансування	0,00	0,00	0,00	0,00	0,00	0,00	0,00	Виконано частково.	За 1 півріччя 2021 року план профілактичних оглядів на туберкульоз серед груп підвищеного ризику виконаний на 45,5 %.

4.4. Навчання соціальних працівників, фахівців центрів соціальних служб для сім'ї, дітей та молоді з питань надання соціальних послуг у сфері протидії туберкульозу	Департамент соціальної політики, КНП "Київський міський центр громадського здоров'я", неурядові організації (за згодою)	2017 - 2021	без фінансуван-ня	0,00	0,00	0,00	0,00	0,00	0,00	0,00	Виконано.	Показник охоплення навчанням соціальних працівників центрів соціальних служб для сім'ї, дітей та молоді з питань надання соціальних послуг у сфері протидії туберкульозу відповідно до потреби склав 100 %
4.5. Розробка та запровадження інформаційних матеріалів щодо профілактики туберкульозу у місцях масового перебування населення, в тому числі забезпечення скринінговими анкетами соціальних закладів та громадських організацій, які працюють з представниками груп ризику	Департамент охорони здоров'я, Департамент соціальної політики, КНП "Київський міський центр громадського здоров'я", КНП "ФТИЗІАТРІЯ", заклади охорони здоров'я, неурядові організації (за згодою)	2017 - 2021	10,00	0,00	10,00	0,00	0,00	0,00	0,00	0,00	Виконано.	Товар поставлено в повному обсязі (буклети - 1 000 шт.) Замовлено кошти на оплату
ВСЬОГО ЗА ЗАВДАННЯМ: у тому числі кількість заходів: - запланованих 5 - виконаних 4												
РАЗОМ ЗА ПРОГРАМОЮ:			**8 748,40**		**8 748,40**				**1 148,30**			

3. Аналіз виконання програми за видатками в цілому

Заплановані бюджетні асигнування на 2021 рік з урахуванням змін			**Проведені видатки за звітний період**			**Відхилення**		
усього	загальний фонд	спеціальний фонд	усього	загальний фонд	спеціальний фонд	усього	загальний фонд	спеціальний фонд
8 738,3	8 738,3		1 148,3	1 148,3		7 590,0	7 590,0	

Заступник директора - начальник управління
лікувально-профілактичної допомоги

Галина ЗБОРОМИРСЬКА

Звіт про виконання результативних показників
Міської цільової програми протидії захворюванню на туберкульоз на 2017-2021 роки
за І півріччя 2021 року

Назва заходу	Група результативних показників	Назва результативного показника	Одиниця виміру	Значення показника		Відхилення фактичного значення від планового ("+" або "-")	Причина невиконання
				план	факт		
1	2	3	4	5	6	7	8
Оперативна ціль Стратегії розвитку міста Києва: Забезпечення якісної та доступної медицини в м. Києві							
Завдання програми: Поширення можливостей для своєчасного виявлення та профілактики заховрюваннь							
І. Комплексні та орієнтовані на пацієнта скринінг, діагностика, лікування та профілактика туберкульозу. 1. Систематичний скринінг груп високого ризику щодо захворювання на туберкульоз							
1.1. Диференційоване формування груп підвищеного ризику захворювання на туберкульоз для активного виявлення туберкульозу в залежності від регіональних особливостей (соціальних, епідеміологічних, туберкульоз/ВІЛ) та забезпечення їх повного охоплення діагностикою туберкульозу із залученням організацій громадянського суспільства		зростання відсотка виявлення хворих на туберкульоз серед осіб з груп ризику, охоплених скринінгом	%	5	1	-4	Виконано частково. Не досягнуто планового показника у зв'язку з тим, що особи з групи соціального ризику в більшості випадків не укладають декларації з сімейним лікарем та не відвідують медичні заклади.
1.2. Здійснення систематичного скринінгу, що включає активне виявлення випадків туберкульозу серед груп високого ризику захворювання на туберкульоз, в тому числі із залученням неурядового сектора	показник витрат	обсяг видатків	тис. грн.	0	0	0	
	показник продукту	кількість осіб з груп ризику, які підлягають скринінгу на туберкульоз	осіб	0	191549	191549	Виконано
	показник ефективності	середній розмір забезпечення виробничими фондами на 1 особу з групи ризику, яка підлягає скринінгу	тис. грн.	0	0	0	
	показник якості	динаміка зміни частки осіб з груп ризику, охоплених скринінгом на туберкульоз	%	0	45,5	45,5	Виконано
2. Рання діагностика усіх форм туберкульозу та всеохоплюючий доступ до тестування на чутливість до ліків, в тому числі шляхом використання швидких тестів							
2.1. Здійснення оптимізації мережі лабораторій з мікробіологічної діагностики туберкульозу		приведення кількості лабораторій з мікробіологічної діагностики туберкульозу І рівня до фактичної потреби	одиниць	10	10	0	Виконано

2.2. Зміцнення лабораторної мережі з мікробіологічної діагностики туберкульозу для якісної діагностики всіх форм туберкульозу		відсоток лабораторій 1, 2 та 3 рівнів, які успішно пройшли зовнішній контроль якості лабораторних досліджень	%	100	0	-100	Не виконано. Заплановано на 3 квартал 2021 року
2.3. Забезпечення 100 % доступу хворих до безперервної діагностики туберкульозу шляхом закупівлі обладнання та витратних матеріалів для бактеріологічних методів діагностики туберкульозу, своєчасного виявлення, корекції побічних дій та моніторингу лікування	показник витрат	обсяг видатків	тис. грн.	1910,2	821,6	-1088,6	Виконано частково. Укладено 8 договорів на загальну суму 899,4 тис. грн. Проведено закупівлю частини лабораторних витратних матеріалів, товар поставлено та сплачено. Тривають 2 процедури відкритих торгів на суму 1 009,8 тис. грн.
	показник продукту	кількість випадків туберкульозу 1-3 категорій, охоплених бактеріологічним обстеженням	осіб	1845	362	-1483	Виконано частково. У І півріччі 2021 року підлягали обстеженню 362 особи.
	показник ефективності	середній розмір витрат на 1 випадок	тис. грн.	1,04	2,26	1,22	Виконано
	показник якості	відсоток охоплення випадків туберкульозу 1-3 категорій бактеріологічним обстеженням	%	100	100	0	Виконано
2.4. Забезпечення доступу хворих до швидкої діагностики туберкульозу з використанням молекулярно-генетичних методів		зростання відсотка охоплення випадків туберкульозу 1-3 категорій бактеріологічним обстеженням	%	95	99,4	4,4	Виконано
2.5. Організація транспортування мокротиння з пунктів збору до лабораторій 1 рівня для забезпечення раннього виявлення туберкульозу		забезпечення своєчасності доставки мокротиння з пунктів збору до лабораторій 1 рівня	%	100	100	0	Виконано
2.6. Забезпечення технічного обслуговування обладнання лабораторій з мікробіологічної діагностики туберкульозу, моніторингу лікування та корекції побічних дій протитуберкульозних препаратів	показник витрат	обсяг видатків	тис. грн.	630,5	177,2	-453,3	Виконано. Укладено 4 договори на загальну суму - 232,0 тис.грн. Проведено та профінансовано в повному обсязі: технічне обслуговування та ремонт оптичного обладнання, послуги з кваліфікації (валідації) боксів біологічної безпеки, технічне обслуговування припливно-витяжної системи; частково - ремонт та технічне обслуговування лабораторного обладнання.
	показник продукту	кількість лабораторій з мікробіологічної діагностики туберкульозу 2 та 3 рівнів	одиниць	3	1	-2	Виконано. У зв'язку з проведеною реорганізацією фтизіатричної служби в місті функціонує 1 лабораторія з мікробіологічної діагностики туберкульозу (3 рівня).

	показник ефективності	середній розмір витрат на 1 лабораторію	тис. грн.	210,2	177,2	-33	Виконано. Різниця в показниках у зв'язку із запланованим продовженням технічного обслуговуванням обладнання лабораторії у 3-4 кварталах 2021 року.
	показник якості	відсоток охоплення технічним обслуговуванням лабораторій з мікробіологічної діагностики туберкульозу 2 та 3 рівнів	%	100	100	0	Виконано.
3. Всеохоплюючий доступ до якісного лікування та всього комплексу послуг для всіх хворих на туберкульоз, включаючи його хіміорезистентні форми, а також надання підтримки пацієнтам з метою формування прихильності до лікування							
3.1. Забезпечення 100 % доступу хворих до рентгенологічного обстеження з метою моніторингу лікування шляхом закупівлі витратних матеріалів	показник витрат	обсяг видатків	тис. грн.	79,1	0	-79,1	Не виконано. Закупівля планується у II півріччі 2021 року
	показник продукту	кількість випадків 1-4 категорій, охоплених рентгенологічним обстеженням	осіб	2225	433	-1792	Виконано частково. У I півріччі 2021 року підлягали обстеженню 433 особи.
	показник ефективності	середній розмір витрат на 1 хворого	тис. грн.	0,04	0	-0,04	Не виконано. Закупівля планується у II півріччі 2021 року.
	показник якості	відсоток випадків 1-4 категорій, охоплених рентгенологічним обстеженням	%	100	100	0	Виконано
3.2. Забезпечення своєчасного скерування до торакального хірурга з питання хірургічного лікування хворих на мультирезистентний туберкульоз, туберкульоз із розширеною резистентністю за наявністю відповідних медичних показів, у доповнення до адекватної хіміотерапії		зростання відсотка хворих на мультирезистентний туберкульоз, які направлені на хірургічне лікування	%	15	8	-7	Частково виконано. Річний показник.
3.3. Удосконалення системи надання медичної допомоги хворим на туберкульоз шляхом впровадження моделей лікування з акцентом на амбулаторне лікування, інтегрованих в роботу медичних закладів різного рівня надання послуг із залученням громадянського суспільства		забезпечення охоплення хворих 1-4 категорії контрольованим лікуванням	%	100	100	0	Виконано
3.4. Забезпечення соціальної підтримки хворих на туберкульоз, орієнтованої на потреби пацієнтів та членів їх родин, з метою забезпечення прихильності до лікування та завершення повного курсу, із залученням громадянського суспільства	показник витрат	обсяг видатків	тис. грн.	4258,8	0	-4258,8	Частково виконано. Укладено договір на суму 2 999,99 тис. грн. (5 590 продуктових наборів). Поставка товару буде здійснюватися протягом року.

залученням громадянського суспільства	показник продукту	кількість випадків 1-4 категорії, охоплених соціальною підтримкою	осіб	2053	627	-1426	Частково виконано. За І півріччя 2021 року перебувало на амбулаторному лікуванні та потребували соц. підтримки 627 особи.
	показник ефективності	середній розмір витрат на соціальну допомогу (продуктові або гігієнічні набори) на 1 хворого	тис. грн.	2,1	0	-2,1	Частково виконано. Оплата та поставка товару здійснюється за фактом отримання.
	показник якості	динаміка відсотка хворих 1-4 категорії, охоплених соціальною допомогою від потреби	%	100	100	0	Виконано
3.5. Зміцнення моделі комплексного надання інтегрованих послуг хворим на туберкульоз із залученням працівників закладів первинної медичної допомоги та громад шляхом широкого застосування сучасних інформаційних та комунікаційних технологій		зростання відсотка хворих 1-4 категорії, які лікуються у закладах первинної медичної допомоги та із залученням неурядових організацій	%	90	93,1	3,1	Виконано
3.6. Забезпечення безперервності надання послуг мігрантам, особам без громадянства, внутрішньо переміщеним особам, учасникам АТО		забезпечення охоплення безперервним лікуванням хворих на туберкульоз внутрішньо переміщених осіб, мігрантів, осіб без громадянства, учасників АТО	%	100	100	0	Виконано
3.7. Зміцнення співпраці між цивільним та пенітенціарним сектором з метою забезпечення безперервності лікування пацієнтів, які переводяться з пенітенціарних закладів до закладів цивільного сектора та навпаки		забезпечення охоплення безперервним лікуванням хворих на туберкульоз, які переводяться з пенітенціарних закладів до закладів цивільного сектора та навпаки	%	100	100	0	Виконано
3.8. Забезпечення належного надання паліативної допомоги хворим на туберкульоз		забезпечення охоплення паліативним лікуванням хворих відповідно до потреби	%	100	100	0	Виконано
4. Спільні заходи боротьби з ко-інфекцією туберкульоз/ВІЛ-інфекція та ведення поєднаних патологій							
4.1. Забезпечення співпраці на регіональному рівні для сприяння наданню комплексних послуг хворим на ко-інфекцію туберкульоз/ВІЛ та поєднані патології		розроблений та впроваджений план спільних заходів щодо протидії захворюванню на ко-інфекцію (туберкульоз/ВІЛ-інфекцію/СНІД) на регіональному рівні	одиниць	1	1	0	Виконано
4.2. Забезпечення 100 % доступу хворих до консультування та тестування на ВІЛ		забезпечення охоплення хворих на туберкульоз обстеженням на ВІЛ	%	100	100	0	Виконано

4.3. Забезпечення 100 % доступу хворих на туберкульоз/ВІЛ до профілактичного лікування ко-тримоксазолом		забезпечення охопленням хворих на ко-інфекцію ТБ/ВІЛ профілактичним лікуванням ко-тримоксазолом	%	100	100	0	Виконано
II. Системна підтримка та реформа надання послуг 1. Епіднагляд та управління даними							
1.1. Розбудова єдиної системи моніторингу та оцінки ефективності заходів, спрямованих на протидію туберкульозу з метою удосконалення процесу стратегічного планування, виконання благодійних програм, проектів міжнародної технічної допомоги		зростання відсотка фахівців протитуберкульозної служби, які пройшли навчання з питань моніторингу та оцінки, відповідно до потреби	%	100	100	0	Виконано
1.2. Забезпечення діяльності центру моніторингу та оцінки протидії захворюванню на туберкульоз		створений та функціонує центр моніторингу та оцінки заходів протидії захворюванню на туберкульоз	одиниць	1	1	0	Виконано
1.3. Розробка та впровадження плану моніторингу та оцінки ефективності виконання Програми		розроблений та впроваджений план моніторингу та оцінки ефективності виконання Програми	одиниць	1	1	0	Виконано
1.4. Здійснення моніторингових візитів до відповідних закладів охорони здоров'я		охоплення моніторинговими візитами закладів первинного та вторинного рівнів надання медичної допомоги	%	100	100	0	Виконано
1.5. Забезпечення взаємного обміну інформацією між різними джерелами даних, що використовуються для епіднагляду за туберкульозом		забезпечення показника відповідності даних, що використовуються для епіднагляду за туберкульозом та надаються з різних джерел	%	100	100	0	Виконано
2. Раціональне використання лікарських засобів							
2.1. Удосконалення фармаконагляду та контролю за побічними реакціями на основі наявних в Україні інструментів, технічних та кадрових ресурсів		охоплення лікуванням побічних реакцій на протитуберкульозні препарати у хворих на туберкульоз відповідно до потреби	%	100	100	0	Виконано
3. Інфекційний контроль за туберкульозом							
3.1. Запровадження сучасних заходів з інфекційного контролю за туберкульозом, спрямованих на запобігання поширенню захворювання на туберкульоз у закладах охорони здоров'я та зміцнення матеріально-технічної бази протитуберкульозних	показник витрат	обсяг видатків	тис. грн.	1859,8	149,5	-1700,2	Виконано частково. Поставлено та профінансовано в повному обсязі маски медичні (115000 шт). Закупівля респіраторів та ламп до бактерицидних опромінювачів планується у II півріччі 2021 року

закладів	показник продукту	кількість медичних працівників протитуберкульозних закладів	абс. числа	972	345	0	Виконано частково.
	показник ефективності	середній розмір витрат на 1 медичного працівника	тис. грн.	1,9	0,4	-1,5	Виконано частково.
	показник якості	динаміка показника захворюваності на туберкульоз серед медичних працівників	показник на 100 тис. мед. працівників	0	0	0	Виконано
4. Залучення громадянського суспільства в сфері протидії туберкульозу							
4.1. Залучення організацій громадянського суспільства до активної участі у протидії туберкульозу, в тому числі до виконання державного соціального замовлення, забезпечення захисту населення з обмеженим доступом до медичної допомоги, підвищення рівня громадської обізнаності, розв'язання проблеми, пов'язаної з негативним ставленням суспільства до хворих на туберкульоз		розроблений та впроваджений регіональний план заходів з інформування та залучення населення до протидії захворюванню на туберкульоз	одиниць	1	1	0	Виконано
4.2. Залучення осіб, які постраждали від туберкульозу, до діяльності у сфері протидії туберкульозу		забезпечення охоплення хворих на туберкульоз соціально-психологічною допомогою	%	100	100	0	Виконано
4.3. Впровадження механізмів залучення неурядового сектору до проведення скринінгу на туберкульоз серед уразливих верств населення		зростання відсотка охоплення скринінгом на туберкульоз осіб з уразливих та важко доступних верств населення	%	100	45,5	-54,5	Частково виконано. Річний показник.
4.4. Навчання соціальних працівників, фахівців центрів соціальних служб для сім'ї, дітей та молоді з питань надання соціальних послуг у сфері протидії туберкульозу		зростання відсотка охоплення навчанням соціальних працівників центрів соціальних служб для сім'ї, дітей та молоді з питань надання соціальних послуг у сфері протидії туберкульозу відповідно до потреби	%	100	100	0	Виконано
4.5. Розробка та запровадження інформаційних матеріалів щодо профілактики туберкульозу у місцях масового перебування населення, в тому числі забезпечення скринінговими анкетами соціальних закладів та громадських організацій, які працюють з представниками груп ризику	показник витрат	обсяг видатків	тис. грн.	10	0	-10	Частково виконано. Товар поставлено в повному обсязі Замовлено кошти на оплату
	показник продукту	кількість інформаційних матеріалів щодо профілактики туберкульозу	одиниць	500	1000	500	Виконано
	показник ефективності	середній розмір витрат на 1 екземпляр інформаційних матеріалів	тис. грн.	0,02	0	-0,02	Частково виконано. Замовлено кошти на оплату

	показник якості	динаміка показника охоплення населення профоглядами на туберкульоз	%	100	47,6	-52,4	Частково виконано. Річний показник.

Кількість виконаних результативних показників - 30

Кількість невиконаних результативних показників - 20

Відсоток виконання результативних показників - 60 %

Заступник директора - начальник управління
лікувально-профілактичної допомоги

Галина ЗБОРОМИРСЬКА

Звіт про досягнення індикаторів програми
за І півріччя 2021 року
Міська цільова програма протидії захворюванню на туберкульоз на 2017 - 2021 роки

Назва індикатора програми	Одиниця виміру	Значення індикатора програми		Відхилення фактичного значення від планового ("+" або "-")	Причина недосягнення індикаторів програми
		план	факт		
1	2	3	4	5	6
Смертність від туберкульозу	осіб на 100 тисяч населення	5,3 річний показник	1,2	-4,1	За І півріччя 2021 року показник смертності від туберкульозу склав 1,2 на 100 тисяч населення, що на рівні показника за 1 півріччя 2020 року.
Захворюваність на туберкульоз (включно з рецидивами)	осіб на 100 тисяч населення	47,0 річний показник	13,3	-33,7	За І півріччя 2021 року захворюваність на туберкульоз складає 13,3 на 100 тисяч населення (І півріччя 2020 року – 15,7), динаміка: – 15,3 %. Завдяки впровадженню ефективних заходів протидії захворюванню на туберкульоз відмічається тенденція до зменшення показника захворюваності на туберкульоз.
Кількість досягнутих індикаторів програми	2				
Кількість недосягнутих індикаторів програми	0				
Відсоток досягнутих індикаторів програми	100%				

Заступник директора - начальник управління лікувально- Галина ЗБОРОМИРСЬКА

Пояснювальна записка
до звіту про хід виконання Міської цільової програми протидії захворюванню на туберкульоз на 2017-2021 роки за 1 півріччя 2021 року
(відповідно до додатку 7 Порядку розроблення та виконання міських цільових програм у місті Києві)

1. Узагальнені результати виконання завдань та заходів програми

Кількість заходів програми, од.			Відсоток виконаних заходів, %
Всього	Виконаних	Невиконаних	
31	21	10	67,74

1.1. Перелік найбільш вагомих виконаних заходів.

Розділ I. Комплексні та орієнтовані на пацієнта скринінг, діагностика, лікування та профілактика туберкульозу

Пункт 1. Систематичний скринінг груп високого ризику щодо захворювання на туберкульоз:

пп. 1.2. Здійснення систематичного скринінгу, що включає активне виявлення випадків туберкульозу серед груп високого ризику захворювання на туберкульоз, в тому числі із залученням неурядового сектора

За 1 півріччя 2021 року план профілактичних оглядів на туберкульоз серед контингентів групи медичного ризику виконаний на 45,5 % (план – 191 549 особа, обстежено – 87 219 особи).

Пункт 2. Рання діагностика усіх форм туберкульозу та всеохоплюючий доступ до тестування на чутливість до ліків, в тому числі шляхом використання швидких тестів:

пп.2.3. Забезпечення 100 % доступу хворих до безперервної діагностики туберкульозу шляхом закупівлі обладнання та витратних матеріалів для бактеріологічних методів діагностики туберкульозу

На закупівлю лабораторних витратних матеріалів на рік за Програмою передбачено 1 910,2 тис. грн., за 1 півріччя 2021 року укладено 8 договорів на загальну суму 899,4 тис. грн. Закуплено та розподілено до КНП «ФТИЗІАТРІЯ», 18 центрів первинної медико-санітарної допомоги, 12 клінічних лікарень та 8 консультативно-діагностичних центрів м. Києва витратні матеріали для збору біологічного матеріалу, мікроскопічної та бактеріологічної діагностики туберкульозу витратні матеріали для мікроскопічної та бактеріологічної діагностики туберкульозу на суму 821,6 тис. грн. Це дозволило 100 % забезпечити пацієнтів безкоштовним обстеженням. За 1 півріччя 2021 року в закладах первинної ланки та в стаціонарах міських клінічних лікарень обстежено 2033 особи, виявлено 85 хворих на туберкульоз. Відсоток виявлення зріс з 2,7 % за 1 півріччя 2020 року до 4,2 % за 1 півріччя 2021 року.

пп.2.6. Забезпечення технічного обслуговування обладнання лабораторій з мікробіологічної діагностики туберкульозу

На проведення технічного обслуговування лабораторії з мікробіологічної діагностики туберкульозу передбачено на рік 630,5 тис. грн., укладено 4 договори на загальну суму - 232,0 тис.грн. Проведено та профінансовано в повному обсязі на суму 177,2 тис. грн.: технічне обслуговування та ремонт оптичного обладнання, послуги з кваліфікації (валідації) боксів біологічної безпеки, технічне обслуговування припливно-витяжної системи; частково - ремонт та технічне обслуговування лабораторного обладнання. Здійснення профінансованих заходів дало можливість забезпечити виконання рекомендацій ВООЗ щодо попереджувального та поточного обслуговування обладнання лабораторій протитуберкульозних закладів. Це дозволило:

- підтримувати лабораторне обладнання та вентиляційні системи в робочому стані;
- отримувати якісні та достовірні результати лабораторних досліджень;
- забезпечувати безпечні умови роботи для персоналу лабораторії (бокси біологічної безпеки та вентиляційна система).

Пункт 3. Всеохоплюючий доступ до якісного лікування та всього комплексу послуг для всіх хворих на туберкульоз, включаючи його хіміорезистентні форми, а також надання підтримки пацієнтам з метою формування прихильності до лікування:

пп.3.3 Удосконалення системи надання медичної допомоги хворим на туберкульоз шляхом впровадження моделей лікування з акцентом на амбулаторне лікування, інтегрованих в роботу медичних закладів різного рівня надання послуг із залученням громадянського суспільства

За 1 півріччя 2021 року на амбулаторному лікуванні перебувало 757 осіб. З них лікувалися за допомогою відео-ДОТ - 408 осіб – 53,9 %; на медико-соціальному супроводі соціальних працівників БО «100 % життя. Київський регіон» - 227 осіб – 30,0 %; стаціонар на дому організований соціальними працівниками КНП «ФТИЗІАТРІЯ» 53 особам – 7,0 %; в ДОТ-кабінетах протитуберкульозних закладів - 52 особи – 6,9 %; в закладах первинної медико-санітарної допомоги - 17 осіб – 2,2 %.

Ефективність амбулаторного лікування склала 88,3 % (рекомендації ВООЗ - 85 %), показник перерваного лікування склав 2,4 % (рекомендації ВООЗ – до 3 %).

пп.3.4. Забезпечення соціальної підтримки хворих на туберкульоз, орієнтованої на потреби пацієнтів та членів їх родин, з метою забезпечення прихильності до лікування та завершення повного курсу

На рік для закупівлі продуктових наборів для соціальної підтримки хворих, що знаходяться на амбулаторному лікуванні, за Програмою передбачено 4 258,8 тис. грн. Укладено договір на суму 2 999,99 тис. грн. (5 590 продуктових наборів). Поставка товару та фінансування будуть здійснюватися протягом поточного року. За звітний період видано 2 212 наборів, адресну допомогу отримали 627 киян.

Пункт 4. Спільні заходи боротьби з ко-інфекцією туберкульоз/ ВІЛ-інфекція та ведення поєднаних патологій:

пп.4.2. Забезпечення 100 % доступу хворих до консультування та тестування на ВІЛ

За 1 півріччя 2021 року обстежено на ВІЛ 330 хворих на туберкульоз, які не знали свій статус. Показник охоплення хворих на туберкульоз обстеженням на ВІЛ склав 100 % серед хворих, які потребували даного обстеження. Виявлено 10 хворих на ВІЛ-інфекцію, показник виявлення склав 3,03 %.

пп.4.3. Забезпечення 100 % доступу хворих на туберкульоз/ВІЛ до профілактичного лікування ко-тримоксазолом

За 1 півріччя 2021 року всього зареєстровано 102 хворих на ко-інфекцію ТБ/ВІЛ. Показник охоплення хворих профілактичним лікуванням ко-тримоксазолом склав 100 %.

Розділ ІІ Системна підтримка та реформа надання послуг

Пункт 3. Інфекційний контроль за туберкульозом:

пп. 3.1. Запровадження сучасних заходів з інфекційного контролю за туберкульозом, спрямованих на запобігання поширенню захворювання на туберкульоз у закладах охорони здоров'я та зміцнення матеріально-технічної бази протитуберкульозних закладів

На виконання заходів на рік передбачено 1 859,8 тис. грн. Поставлено та профінансовано в повному обсязі маски медичні в кількості 115 000 шт. Закупівля респіраторів та ламп до бактерицидних опромінювачів планується у ІІ півріччі 2021 року.

Завдяки ефективному впровадженню заходів з інфекційного контролю за 1 півріччя 2021 року не зареєстровано жодного випадка захворювання на туберкульоз серед медичних працівників протитуберкульозної служби. Виявлені 3 випадки захворювання на туберкульоз серед медичних працівників закладів охорони здоров’я підпорядкованих Департаменту охорони здоров’я (1 півріччя 2020 року – 4 випадки).

1.2. Перелік невиконаних заходів із зазначенням причин невиконання.

Розділ І. Комплексні та орієнтовані на пацієнта скринінг, діагностика, лікування та профілактика туберкульозу

Пункт 2. Рання діагностика усіх форм туберкульозу та всеохоплюючий доступ до тестування на чутливість до ліків, в тому числі шляхом використання швидких тестів:

пп.2.2. Зміцнення лабораторної мережі з мікробіологічної діагностики туберкульозу для якісної діагностики всіх форм туберкульозу

Фахівцями лабораторії ІІІ рівня з мікробіологічної діагностики туберкульозу КНП «ФТИЗІАТРІЯ» проводиться зовнішня оцінка якості бактеріоскопічної (мікроскопія мокротиння) діагностики туберкульозу в лабораторіях І рівня на виконання вимог наказів МОЗ України від 28.07.2016 р. № 786 «Про затвердження Положення про систему управляння якістю досліджень в лабораторіях, що здійснюють мікробіологічну діагностику туберкульозу» та від 27.06.2019 р. № 1462 «Про затвердження Інструкції з

мікробіологічної діагностики туберкульозу»; наказу ДОЗ КМДА від 16.12.2019 року № 1452 «Про впровадження в закладах охорони здоров'я м. Києва Інструкції з мікробіологічної діагностики туберкульозу». У 2021 році проведення зовнішнього контролю якості лабораторних досліджень заплановано на 3 квартал 2021 року.

Пункт 3. Всеохоплюючий доступ до якісного лікування та всього комплексу послуг для всіх хворих на туберкульоз, включаючи його хіміорезистентні форми, а також надання підтримки пацієнтам з метою формування прихильності до лікування:

пп.3.1. Забезпечення 100 % доступу хворих до рентгенологічного обстеження з метою моніторингу лікування шляхом закупівлі витратних матеріалів

На закупівлю рентгенівської плівки та хімічних реактивів для протитуберкульозної служби за Програмою на рік передбачено 79,1 тис. грн. Закупівля рентгенплівки та хімічних реактивів планується на ІІ півріччя 2021 року. Хворі на туберкульоз 100 % забезпечені послугами з діагностики та моніторингу лікування.

Заступник директора – начальник
управління лікувально-профілактичної
допомоги Галина ЗБОРОМИРСЬКА

Пояснювальна записка
до звіту про стан виконання Міської цільової програми протидії захворюванню на туберкульоз на 2017-2021 роки
за І півріччя 2021 року

Відповідно до додатку 2 Програми, КНП «ФТИЗІАТРІЯ» (правонаступник Територіального медичного об'єднання «ФТИЗІАТРІЯ» у м. Києві) кошторисом на 2021 рік від 26.01.2021р. затверджені асигнування по КПКВ 0712142 «Програми і централізовані заходи боротьби з туберкульозом» на загальну суму 8 738,3 тис. грн. для закупівлі товарів та послуг необхідних для забезпечення виконання заходів програми.

За І півріччя 2021 року укладені договори на суму 4 290,87 тис. грн., проведені процедури закупівель та поставлені товари на суму 1 148,28 тис. грн., у тому числі: лабораторні витратні матеріали для діагностики туберкульозу – 821,622 тис. грн., технічне обслуговування лабораторного обладнання – 177,160 тис. грн., маски медичні – 149,5 тис. грн.

Стан виконання результативних показників заходів Програми

Розділ І. Комплексні та орієнтовані на пацієнта скринінг, діагностика, лікування та профілактика туберкульозу

Пункт 1. Систематичний скринінг груп високого ризику щодо захворювання на туберкульоз:

пп.1.1. Диференційоване формування груп підвищеного ризику захворювання на туберкульоз для активного виявлення туберкульозу в залежності від регіональних особливостей (соціальних, епідеміологічних, туберкульоз/ВІЛ) та забезпечення їх повного охоплення діагностикою туберкульозу із залученням організацій громадянського суспільства

Показник виявлення хворих на туберкульоз серед осіб з груп ризику, охоплених скринінгом, склав 1 %. Особи з групи соціального ризику в більшості не укладають декларації з сімейним лікарем та не відвідують медичні заклади.

пп. 1.2. Здійснення систематичного скринінгу, що включає активне виявлення випадків туберкульозу серед груп високого ризику захворювання на туберкульоз, в тому числі із залученням неурядового сектора

За 1 півріччя 2021 року план профілактичних оглядів на туберкульоз серед контингентів групи медичного ризику виконаний на 45,5 % (план – 191 549 особа, обстежено – 87 219 особи).

Регулярні безкоштовні обстеження населення на туберкульоз за допомогою пересувного флюорографа, придбаного за кошти Програми в 1 півріччі 2021 року не проводилися у зв'язку з карантинними заходами в місті Києві.

Пункт 2. Рання діагностика усіх форм туберкульозу та всеохоплюючий доступ до тестування на чутливість до ліків, в тому числі шляхом використання швидких тестів:

пп.2.2. Зміцнення лабораторної мережі з мікробіологічної діагностики туберкульозу для якісної діагностики всіх форм туберкульозу

Фахівцями лабораторії ІІІ рівня з мікробіологічної діагностики туберкульозу КНП «ФТИЗІАТРІЯ» проводиться зовнішня оцінка якості бактеріоскопічної (мікроскопія мокротиння) діагностики туберкульозу в лабораторіях І рівня на виконання вимог наказів МОЗ України від 28.07.2016 р. № 786 «Про затвердження Положення про систему управляння якістю досліджень в лабораторіях, що здійснюють мікробіологічну діагностику туберкульозу» та від 27.06.2019 р. № 1462 «Про затвердження Інструкції з мікробіологічної діагностики туберкульозу»; наказу ДОЗ КМДА від 16.12.2019 року № 1452 «Про впровадження в закладах охорони здоров'я м. Києва Інструкції з мікробіологічної діагностики туберкульозу». У 2021 році проведення зовнішнього контролю якості лабораторних досліджень заплановано на 3 квартал 2021 року.

пп.2.3. Забезпечення 100 % доступу хворих до безперервної діагностики туберкульозу шляхом закупівлі обладнання та витратних матеріалів для бактеріологічних методів діагностики туберкульозу, своєчасного виявлення, корекції побічних дій та моніторингу лікування

На закупівлю лабораторних витратних матеріалів на рік за Програмою передбачено 1 910,2 тис. грн., за 1 півріччя 2021 року укладено 8 договорів на загальну суму 899,4 тис. грн. Закуплено та розподілено до КНП «ФТИЗІАТРІЯ», 18 центрів первинної медико-санітарної допомоги, 12 клінічних лікарень та 8 консультативно-діагностичних центрів м. Києва витратні матеріали для збору біологічного матеріалу, мікроскопічної та бактеріологічної діагностики туберкульозу витратні матеріали для мікроскопічної та бактеріологічної діагностики туберкульозу на суму 821,6 тис. грн. Це дозволило 100 % забезпечити пацієнтів безкоштовним обстеженням. За 1 півріччя 2021 року в закладах первинної ланки та в стаціонарах міських клінічних лікарень обстежено 2033 особи, виявлено 85 хворих на туберкульоз. Відсоток виявлення зріс з 2,7 % за 1 півріччя 2020 року до 4,2 % за 1 півріччя 2021 року.

пп.2.4. Забезпечення доступу хворих до швидкої діагностики туберкульозу з використанням молекулярно-генетичних методів

Показник виконано на 99,4% при плановому показнику Програми 95%. Взяті на облік 362 пацієнта з туберкульозом легень, молекулярно-генетичним методом обстежено 360 осіб.

пп.2.5. Організація транспортування мокротиння з пунктів збору до лабораторій першого рівня для забезпечення раннього виявлення туберкульозу

Захід виконано на 100%, в усіх амбулаторіях ЦПМСД проводиться забір мокротиння та здійснюється його доставка до центрів мікроскопії КДЦ.

пп.2.6. Забезпечення технічного обслуговування обладнання лабораторій з мікробіологічної діагностики туберкульозу

На проведення технічного обслуговування лабораторії з мікробіологічної діагностики туберкульозу передбачено на рік 630,5 тис. грн., укладено 4 договори на загальну суму - 232,0 тис.грн. Проведено та профінансовано в повному обсязі на суму 177,2 тис. грн.: технічне обслуговування та ремонт оптичного обладнання, послуги з кваліфікації (валідації) боксів біологічної безпеки, технічне обслуговування припливно-витяжної системи; частково - ремонт та технічне обслуговування лабораторного обладнання. Здійснення профінансованих заходів дало можливість забезпечити виконання рекомендацій ВООЗ щодо попереджувального та поточного обслуговування обладнання лабораторій протитуберкульозних закладів. Це дозволило:

- підтримувати лабораторне обладнання та вентиляційні системи в робочому стані;
- отримувати якісні та достовірні результати лабораторних досліджень;
- забезпечувати безпечні умови роботи для персоналу лабораторії (бокси біологічної безпеки та вентиляційна система).

Пункт 3. Всеохоплюючий доступ до якісного лікування та всього комплексу послуг для всіх хворих на туберкульоз, включаючи його хіміорезистентні форми, а також надання підтримки пацієнтам з метою формування прихильності до лікування:

пп.3.1. Забезпечення 100 % доступу хворих до рентгенологічного обстеження з метою моніторингу лікування шляхом закупівлі витратних матеріалів

На закупівлю рентгенівської плівки та хімічних реактивів для протитуберкульозної служби за Програмою на рік передбачено 79,1 тис. грн. Закупівля рентгенплівки та хімічних реактивів планується на ІІ півріччя 2021 року. Хворі на туберкульоз 100 % забезпечені послугами з діагностики та моніторингу лікування.

пп.3.2. Забезпечення своєчасного скерування до торакального хірурга з питання хірургічного лікування хворих на мультирезистентний туберкульоз, туберкульоз із розширеною резистентністю за наявністю відповідних медичних показів до адекватної хіміотерапії

На консультацію до торакального хірурга з питання хірургічного лікування хворих на мультирезистентний туберкульоз скеровано 25 пацієнтів, що становить 8 %.

пп.3.3 Удосконалення системи надання медичної допомоги хворим на туберкульоз шляхом впровадження моделей лікування з акцентом на амбулаторне лікування, інтегрованих в роботу медичних закладів різного рівня надання послуг із залученням громадянського суспільства

За 1 півріччя 2021 року на амбулаторному лікуванні перебувало 757 осіб. З них лікувалися за допомогою відео-ДОТ - 408 осіб – 53,9 %; на медико-соціальному супроводі соціальних працівників БО «100 % життя. Київський регіон» - 227 осіб – 30,0 %; стаціонар на дому організований соціальними працівниками КНП «ФТИЗІАТРІЯ» 53 особам – 7,0 %; в ДОТ-кабінетах протитуберкульозних закладів - 52 особи – 6,9 %; в закладах первинної медико-санітарної допомоги - 17 осіб – 2,2 %.

Ефективність амбулаторного лікування склала 88,3 % (рекомендації ВООЗ - 85 %), показник перерваного лікування склав 2,4 % (рекомендації ВООЗ – до 3 %).

пп.3.4. Забезпечення соціальної підтримки хворих на туберкульоз, орієнтованої на потреби пацієнтів та членів їх родин, з метою забезпечення прихильності до лікування та завершення повного курсу

На рік для закупівлі продуктових наборів для соціальної підтримки хворих, що знаходяться на амбулаторному лікуванні, за Програмою передбачено 4 258,8 тис. грн. Укладено договір на суму 2 999,99 тис. грн. (5 590 продуктових наборів). Поставка товару та фінансування будуть здійснюватися протягом поточного року. За звітний період видано 2 212 наборів, адресну допомогу отримали 627 киян.

пп.3.5. Зміцнення моделі комплексного надання інтегрованих послуг хворим на туберкульоз із залученням працівників закладів первинної медичної допомоги та громад шляхом широкого застосування сучасних інформаційних та комунікаційних технологій

Показник охоплення хворих 1-4 категорії лікуванням у закладах первинної медичної допомоги, на супроводі соціальних працівників неурядових організацій і протитуберкульозних закладів, із застосуванням відео-ДОТ склав 93,1 % (план - 90 %).

пп.3.6. Забезпечення безперервності надання послуг мігрантам, особам без громадянства, внутрішньо переміщеним особам, учасникам АТО

Захід виконано на 100%, на облік взято 16 осіб, всі забезпечені лікуванням.

пп. 3.7. Зміцнення співпраці між цивільним та пенітенціарним сектором з метою забезпечення безперервності лікування пацієнтів, які переводяться з пенітенціарних закладів до закладів цивільного сектора та навпаки

Захід виконано на 100%, переведено з пенітенціарних закладів до протитуберкульозних установ 4 особи, всі забезпечені безкоштовним лікуванням туберкульозу.

пп.3.8. Забезпечення належного надання паліативної допомоги хворим на туберкульоз

Захід виконано на 100%, 23 пацієнти з 43 потребували медичної допомоги та були проліковані в стаціонарах протитуберкульозних закладів.

Пункт 4. ***Спільні заходи боротьби з ко-інфекцією туберкульоз/ ВІЛ-інфекція та ведення поєднаних патологій:***

пп.4.2. Забезпечення 100 % доступу хворих до консультування та тестування на ВІЛ

За 1 півріччя 2021 року обстежено на ВІЛ 330 хворих на туберкульоз, які не знали свій статус. Показник охоплення хворих на туберкульоз обстеженням на ВІЛ склав 100 % серед хворих, які потребували даного обстеження. Виявлено 10 хворих на ВІЛ-інфекцію, показник виявлення склав 3,03 %.

пп.4.3. Забезпечення 100 % доступу хворих на туберкульоз/ВІЛ до профілактичного лікування ко-тримоксазолом

За 1 півріччя 2021 року всього зареєстровано 102 хворих на ко-інфекцію ТБ/ВІЛ. Показник охоплення хворих профілактичним лікуванням ко-тримоксазолом склав 100 %.

Розділ ІІ Системна підтримка та реформа надання послуг

Пункт 1. Епіднагляд та управління даними:

пп.1.1. Розбудова єдиної системи моніторингу та оцінки ефективності заходів, спрямованих на протидію туберкульозу з метою удосконалення процесу стратегічного планування, виконання благодійних програм, проектів міжнародної технічної допомоги

В КНП «Київський міський центр громадського здоров'я» створений та функціонує відділ моніторингу і оцінки заходів протидії захворювання на туберкульоз.

пп.1.2. Забезпечення діяльності центру моніторингу та оцінки протидії захворюванню на туберкульоз

У 2017 році створений та функціонує центр моніторингу та оцінки заходів протидії захворюванню на туберкульоз.

пп.1.4. Здійснення моніторингових візитів до відповідних закладів охорони здоров'я

За 1 півріччя 2021 року фахівцями КНП "Київський міський центр громадського здоров'я" проведено 6 моніторингових візитів до закладів первинної медико-санітарної допомоги міста. За результатами проведених візитів встановлено, що заходи Програми в закладах, охоплених моніторингом, виконуються належним чином.

пп. 1.5. Забезпечення взаємного обміну інформацією між різними джерелами даних, що використовуються для епіднагляду за туберкульозом

Захід виконано на 100%, що підтверджується звірками та обміном достовірною інформацією між різними джерелами даних.

Пункт 2. Раціональне використання лікарських засобів:

пп.2.1 Удосконалення фармаконагляду та контролю за побічними реакціями на основі наявних в Україні інструментів, технічних та кадрових ресурсів

Хворі на туберкульоз 100 % забезпечені лікуванням з дотриманням схем відповідно до настанов ВООЗ та Стандартів охорони здоров'я при туберкульозі.

За 1 півріччя 2021 року виявлено 489 побічних реакцій на протитуберкульозні препарати, пацієнти 100 % забезпечені безкоштовним лікуванням відповідно до потреби.

Пункт 3. Інфекційний контроль за туберкульозом:

пп. 3.1. Запровадження сучасних заходів з інфекційного контролю за туберкульозом, спрямованих на запобігання поширенню захворювання на туберкульоз у закладах охорони здоров'я та зміцнення матеріально-технічної бази протитуберкульозних закладів

На виконання заходів на рік передбачено 1 859,8 тис. грн. Поставлено та профінансовано в повному обсязі маски медичні в кількості 115 000 шт. Закупівля респіраторів та ламп до бактерицидних опромінювачів планується у ІІ півріччі 2021 року.

Завдяки ефективному впровадженню заходів з інфекційного контролю за 1 півріччя 2021 року не зареєстровано жодного випадка захворювання на туберкульоз серед медичних працівників протитуберкульозної служби. Виявлені 3 випадки захворювання на туберкульоз серед медичних працівників закладів охорони здоров'я підпорядкованих Департаменту охорони здоров'я (1 півріччя 2020 року – 4 випадки).

Пункт 4. Залучення громадянського суспільства в сфері протидії туберкульозу:

4.1. Залучення організацій громадянського суспільства до активної участі у протидії туберкульозу, в тому числі до виконання державного соціального замовлення, забезпечення захисту населення з обмеженим доступом до медичної допомоги, підвищення рівня громадської обізнаності, розв'язання проблеми, пов'язаної з негативним ставленням суспільства до хворих на туберкульоз

В КНП "Київський міський центр громадського здоров'я" створена та функціонує робоча група «Права людини та здоров'я», в рамках якої впроваджуються механізми залучення неурядового сектору до проведення скринінгу на туберкульоз серед уразливих груп населення, здійснюється навчання соціальних працівників, фахівців центрів соціальних служб для сім'ї, дітей та молоді. До складу робочої групи залучено представників Київського міського центру соціальних служб для сім'ї, дітей та молоді та неурядових організацій. Засідання було заплановане на ІІ квартал 2021 року, але з технічних причин не проводилось.

4.2. Залучення осіб, які постраждали від туберкульозу, до діяльності у сфері протидії туберкульозу

КНП "Київський міський центр громадського здоров'я" налагоджено співпрацю з БО «TBpeopleUkraine», БО «Фундація Громадський рух «Українці проти туберкульозу» та Партнерством Стоп ТБ щодо спільної участі у онлайн заходах.

пп.4.3. Впровадження механізмів залучення неурядового сектору до проведення скринінгу на туберкульоз серед уразливих верств населення

Спільно з НАМН України та неурядовими організаціями КНП «Київський міський центр громадського здоров'я» з 2020 року розроблено та впроваджено заходи з домедичного скринінгу шляхом анкетування. За 1 півріччя 2021 року закладам ЦПМСД міста Києва надано 5 000 анкет.

пп.4.4. Навчання соціальних працівників, фахівців центрів соціальних служб для сім'ї, дітей та молоді з питань надання соціальних послуг у сфері протидії туберкульозу

Навчання проводилося у 2020 році, показник охоплення навчанням склав 100 % від потреби.

пп.4.5 Розробка та запровадження інформаційних матеріалів щодо профілактики туберкульозу у місцях масового перебування населення, в

тому числі забезпечення скринінговими анкетами соціальних закладів та громадських організацій, які працюють з представниками груп ризику

Закупівля інформаційних матеріалів щодо профілактики туберкульозу (на рік передбачено 10 000,0 грн.) запланована на 2 квартал 2021 року.

Крім того, інформаційні матеріали розробляють та розповсюджують фахівці КНП «Київський міський центр громадського здоров'я».

Підготовлено інформаційно-просвітницькі матеріали з питань протидії туберкульозу, переклад та адаптація міжнародних інформаційних матеріалів ВООЗ з питань туберкульозу для викладення на офіційному сайті центру.

Заступник директора – начальник
управління лікувально-профілактичної
допомоги Галина ЗБОРОМИРСЬКА

Реалізація стратегії Fast Track Cities у закладах охорони здоров'я міста Києва за І півріччя 2021 року

Реалізація стратегії Fast Track у м. Києві

За період 1987-2020 рр. у місті Києві офіційно зареєстровано(кумулятивно) більше 25 000 випадків ВІЛ-інфекції. Станом на 01.07.2021 р. під медичним наглядом у закладах охорони здоров'я міста Києва перебуває 15 318 осіб, з них зі СНІД-індикаторними захворюваннями 2972 особи. Кількість дітей, які знаходяться під медичним спостереженням – 544 осіб, з них зі встановленим діагнозом – 224 особи, діагноз ВІЛ-інфекція у стадії підтвердження – 320 особи.

ВІЛ

Захворюваність на ВІЛ-інфекцію становить 19,9 на 100 тис.нас. , спостерігається тенденція до зниження захворюваності у порівнянні з аналогічними періодами 2019р – 29,1; 2020р. – 22,2 на 100 тис.нас..

85% нових випадків зареєстровано у віковій групі 30-50 років. З них: 30-39 років – 46,3%; 40-49 рр – припадає 28%, 50 років і старше припадає – 10,3%;

У статевій структурі нових випадків ВІЛ-інфекції переважають чоловіки 2:1,7 або 64,5% чоловіків 35,5 % жінок.

Основним шляхом передачі ВІЛ у місті Києві є статевий, що становить 64,9 %, парентеральний – 34,4%, вертикальний – 0,17%, невизначений – 0,51%. Важливо, найчастіше інфікування як чоловіків так і жінок відбувається при незахищених статевих контактах; у 58,4 % серед чоловіків та 76,9 % серед жінок. Третина чоловіків із статевим шляхом інфікування (31,5 % - 70 осіб) мали гомосексуальні контакти.

Серед молоді 15-24 рр відмічається тенденція до зниження частки зареєстрованих випадків з 6,7% за перше півріччя у 2020 року до 5,4% за звітний період 2021 рік. Більшість молодих людей цієї вікової групи інфікувались ВІЛ внаслідок незахищених статевих контактів, при чому 53,1 % з них мали гомосексуальні контакти.

Число осіб, які перебували під медичним наглядом у ЗОЗ міста Києва та померли внаслідок причин безпосередньо пов'язаних з ВІЛ-інфекцією зменшилась у порівнянні із звітним періодом 2020 року – 86 осіб і становить 71 особа у І півріччі 2021 року. Показник смертності внаслідок СНІДу склав 2,4 у І півріччі 2021 року проти 2,9 на 100 тис.нас за аналогічний період 2020 року.

СНІД. Захворюваність на СНІД у місті Києві становить 3,4 (100 осіб) на 100 тис.нас., спостерігається тенденція до зменшення: 6 міс.2020р.- 3,5 (537 осіб); 6 міс.2019р – 8,5 (409 осіб) на 100 тис.нас. У віковій структурі СНІД-індикаторних захворювань із вперше встановленим діагнозом СНІД переважають особи у віці 40-49 років – 37,0%; 30-39років- 34,0%; 25,0% припадає на вікову групу 50 років і старше. За статтю переважають чоловіки 64,0% з гетеросексуальним шляхом інфікування 56,3%. На парентеральний шлях припадає 20,0%, решта 7% на гомосексуальний шлях інфікування.

Тестування на ВІЛ у ЗОЗ міста Києва.

Обстеження на ВІЛ-інфекцію у м. Києві здійснюється на первинній, вторинній та третинній ланках надання медичної допомоги.

За І півріччя 2021 року у місті обстежено на ВІЛ 119 833 особи, з них обстежено швидкими тестами 51 123 особи

Роки	**Кількість осіб, обстежених на ВІЛ-інфекцію**	
	Усього	у т.ч. швидкими тестами
6 міс.2018	167 705	87 763
6 міс.2019	162 887	92 209
6 міс.2020	100 928	39 553
6 міс.2021	119 833	51 123

Аналізуючи показники тестування на ВІЛ у І півріччі 2021 році у порівнянні з аналогічними періодом минулого року слід відмітити збільшення кількості тестувань у місті Києві.

Загалом за результатами скринінгу виявлено серологічні маркери ВІЛ у 914 осіб (у т.ч. швидкими тестами 683)

Роки	Кількість виявлених випадків ВІЛ-інфекції	
	Усього	у т.ч. швидкими тестами
6 міс.2018	1 826	1321
6 міс.2019	2 189	1 951
6 міс.2020	1082	623
6 міс.2021	914	683

На фоні збільшення кількості обстежених осіб на ВІЛ-інфекцію показник результативності зменшився. Так, за І півріччя 2021 року за результатами скринінгу виявлено антитіла до ВІЛ у 914 осіб (результативність – 0,76%), за аналогічний період 2020 року результативність склала 1,9%. Також спостерігається зниження результативності швидкими тестами і фіксується на рівні 1,4 %

Роки	**Результативність тестування на ВІЛ-інфекцію, %**	
	Усього	у т.ч. швидкими тестами
6 міс.2018	**1,1**	**1,5**
6 міс.2019	**1,3**	**2,1**
6 міс.2020	**1,9**	**2,1**
6 міс.2021	**0,76**	**1,4**

Показники тестування на ВІЛ в розрізі КНП ЦПМСД за І півріччя 2021/2020 рр.

№ п/п	Район	Обстежено ШТ, всього 2021 / 2020	З них ВІЛ+ 2021 / 2020	Результативність % 2021 / 2020	Взято під медичний нагляд 2021 / 2020	% взяття під медичний нагляд 2021 / 2020
1	Солом'янський	705 / 1057	9 / 7	1,3 / 0,7	4 / 2	44,4 / 28,6
2	Дніпровський	1179 / 1903	15 / 15	1,3 / 0,8	9 / 7	60,0 / 46,7
3	Дарницький	1048 / 1045	11 / 11	1,05 / 1,1	9 / 5	81,2 / 45,5
4	Голосіївський	749 / 603	4 / 13	0,5 / 2,2	4 / 4	100 / 30,8
5	Святошинський	827 / 709	4 / 5	0,5 / 0,7	3 / 5	75,0 / 100
6	Деснянський	1465 / 1034	7 / 18	0,5 / 2,7	0 / 2	0,0 / 11,1
7	Оболонський	1265 / 787	6 / 6	0,5 / 0,8	3 / 3	50,0 / 50,0
8	Печерський	781 / 733	3 / 1	0,38 / 0,1	2 / 1	66,7 / 100
9	Шевченківський	485 / 799	1 / 8	0,21 / 1,0	0 / 5	0,0 / 62,5
10	Подільський	1982 / 878	3 / 6	0,16 / 0,7	1 / 1	33,3 / 16,7
	КИЇВ	**10 396 / 9 548**	**63 / 90**	**0,61 / 0,9**	**35 / 35**	**55,5 / 38,9**

На первинній ланці у І півріччі 2021 року було обстежено на ВІЛ-інфекцію 10 396 осіб, за аналогічний період 2020 року – 9 548 осіб, вперше з початку епідемії Covid-19 спостерігається незначне збільшення кількості обстежених на ВІЛ-інфекцію.

За звітними формами, у 63 осіб були виявленні антитіла до ВІЛ методом швидкого тестування, за аналогічний період 2020 року виявлено 90 ВІЛ-позитивних осіб. Результативність практично залишається на одному рівні. Охоплення медичним спостереженням збільшилась до 55,5%.

При подачі звітності ЗОЗ, звертає увагу факти :

- 25,4% (16 осіб) дані повністю відсутні щодо пацієнта.
- 19,0 % (12 осіб) серед виявлених – це пацієнти, які вже перебували на обліку і знали свій ВІЛ-статус.

Решту осіб, у яких вперше виявили ВІЛ-інфекцію - 63 особи, охоплено медичним спостереженням

Найвищі показники результативності спостерігались у Солом'янському 1,3%, Дніпровському 1,3%, Дарницькому 1,1 % районах.

Показники тестування на ВІЛ в розрізі КНП КДЦ за І півріччя 2021/2020 року

№ п/п	Район	Обстежено ШТ, всього 2021 / 2020	З них ВІЛ+ 2021 / 2020	Результативність, % 2021 / 2020	Взято під медичний нагляд 2021 / 2020	% взяття під медичний нагляд 2021 / 2020
1	Шевченківський	457 / 490	14 / 9	3,01 / 1,8	11 / 6	78,6 / 66,7
2	Оболонський	285 / 63	6 / 3	2,1 / 4,8	6 / 2	100 / 66,7
3	Голосіївський	401 / 87	7 / 9	1,75 / 10,3	5 / 5	71,4 / 55,6
4	Дніпровський	242 / 328	4 / 13	1,65 / 4,0	5 / 11	125 / 84,6
5	Дарницький	841 / 643	7 / 8	0,83 / 1,2	5 / 7	71,4 / 87,5
6	Подільський	309 / 205	2 / 4	0,65 / 2,0	1 / 3	50,0 / 75,0
7	Солом'янський	500 / 343	3 / 2	0,6 / 5,1	3 / 1	100 / 50,0
8	Печерський	346 / 395	2 / 0	0,58 / 0	2 / 0	100 / 0,0
9	Святошинський	466 / 184	2 / 1	0,43 / 0,5	1 / 1	50,0 / 100
10	Деснянський	385 / 482	1 / 6	0,26 / 1,2	1 / 6	100 / 100
	КИЇВ	**4 232 / 3 220**	**48 / 55**	**1,13 / 1,7**	**40 / 42**	**83,3 / 76,4**

*Включно з даними Київської міської студентської поліклініки (304 осіб)

На вторинній амбулаторній ланці у І півріччі було обстежено 4 232 особи, за аналогічний період 2020 року кількість обстежених становило 3 220 осіб, спостерігається збільшення кількості обстежених на 31,4% від попереднього звітного періоду.

Кількість виявлених практично залишається на рівні попереднього року. Рівень інфікованості дещо знизився на 0,6%.

Охоплення медичним спостереженням серед виявлених ВІЛ-інфікованих осіб збільшилось з 76,4 → 83,3 %.

Найвищий показник результативності на вторинній ланці спостерігалось у Шевченківському 3,01%, Оболонському – 2,1%, Голосіївському – 1,75%, Дніпровський - 1,65 %. Найнижчі у Святошинському (0,43) районі, Деснянський 0,26%

Показники тестування на ВІЛ в розрізі міських клінічних лікарень за І півріччя 2021/2020 року

№ з/п	район/ЗОЗ	обстежено ШТ, всього 2021 / 2020	з них ВІЛ+ 2020 / 2021	Результативність, % 2021 / 2020	Взято під медичний нагляд 2021 / 2020	% взяття під медичний нагляд 2021 / 2020
1	КМКЛ №11	432 / 299	85 / 6	19,7 / 2,0	80 / 2	94,1 / 33,3
2	КМКЛ №1	286 / 188	19 / 19	6,64 / 10,1	7 / 12	36,8 / 63,2
3	КМКЛ №3	283 / 413	12 / 12	4,24 / 2,9	6 / 7	50,0 / 58,3
4	КМКЛ №12	211 / 193	7 / 8	3,32 / 4,1	6 / 3	85,7 / 37,5
5	КМКЛ №17	287 / 373	9 / 5	3,14 / 1,3	2 / 3	22,2 / 60,0
6	КМКЛ №2	897 / 530	21 / 23	2,34 / 4,3	8 / 6	38,1 / 26,1
7	КМКЛШМД	1042 / 1273	24 / 50	2,3 / 3,9	5 / 12	20,8 / 24,0
8	КМКЛ №5	2681 / 501	48 / 32	1,8 / 6,4	31 / 22	64,6 / 68,8
9	Олександрівська КЛ	826 / 604	14 / 17	1,7 / 2,8	6 / 6	42,8 / 35,3
10	КМКЛ №9	1693 / 1515	25 / 20	1,5 / 1,3	19 / 8	76,0 / 40,0
11	КМКЛ №18	803 / 90	10 / 3	1,3 / 3,3	3 / 3	30,0 / 100
12	КМКЛ №10	449 / 449	5 / 4	1,11 / 0,9	0 / 0	0,0 / 0,0
13	КМКЛ №7	550 / 280	6 / 14	1,1 / 5,0	0 / 5	0,0 / 35,7
14	КМКЛ №4	1064 / 1082	11 / 33	1,03 / 3,0	7 / 18	63,6 / 54,5
	КМКЛ №6	620 / 722	5 / 22	0,8 / 3,0	1 / 7	20,0 / 31,8
15	Дитячі клінічні лікарні	484 / 142	1 / 1	0,21 / 0,7	1 / 1	100 / 100
16	КМКЛ №15	1316 / 879	27 / 23	2,05 / 2,6	8 / 11	29,6 / 47,8
17	КМКЛ №8	156 / 227	3 / 24	1,9 / 10,6	2 / 16	66,7 / 66,7
18	Пологові будинки	3076 / 2199	26 / 13	0,85 / 0,6	6 / 0	23,01 / 0
	Київ, загалом	**17156 / 11 959**	**358 / 329**	**2,1 / 2,7**	**198 / 142**	**55,3 / 43,2**

На вторинній спеціалізованій ланці методом швидкого тестування на ВІЛ було обстежено 17 156 осіб, за аналогічний період 2020 року кількість обстежених становила 11 959 осіб, спостерігається збільшення обстежених на ВІЛ на 43,4%. Також спостерігається збільшення кількості виявлення ВІЛ-позитивних осіб на 8,8 %. Результативність знизилась на 0,6 %, загалом у 7 ЗОЗ спостерігається результативність вище середнього по місту Києва. Щодо, охоплення медичним спостереженням відмічається збільшення кількості охоплених медичним спостереженням з 43,2 → 55,3 ;

З 358 осіб, у яких виявили Віл-інфекцію під медичне спостереження стали 198 (55,3%) осіб;

67 (18,7%) осіб на момент виявлення у ЗОЗ – перебували на обліку у КМЦ СНІДу;

61 (17,1%) інформація відсутня- корінці направлення не були передані до КМЦ СНІДу;

32 (8,9 %) особи - інші причини (іногородні, сізо, померлі, дублювання з іншими ЗОЗ, у процесі постановки на Д облік);

Найвищі показники результативності спостерігаються у КМКЛ №11 – 19,7%; КМКЛ №1 – 6,4%; КМКЛ №3 – 4,24 % та інші.

Показники тестування на ВІЛ в розрізі ЗОЗ третинного рівня надання медичної допомоги за І півріччя 2021/2020 року

№ з/п	район/ЗОЗ	обстежено ШТ, всього 2021 / 2020	з них ВІЛ+ 2021/2020	Результативність, % 2021/2020	Взято під медичний нагляд 2021/2020	% взяття під медичний нагляд 2021/2020
1	ТМО "Фтизіатрія" у м.Києві, всього	943 / 615	20 / 17	2,1 / 2,8	12 / 9	60,0 / 52,9
2	ТМО "Дерматовенерологія»	4710 / 4290	39 / 41	0,8 / 1,0	29 / 25	74,4 / 61,0
3	Київський центр трансплант. кістков. мозку	289 / 288	2 / 0	0,7 / 0,0	0 / 0	0 / 0
4	КНП "Центр нефрології та діалізу"	422 / 230	2 / 2	0,5 / 0,9	1 / 1	50,0 / 50,0
5	КМКНЛ "Соціотерапія"	1869 / 863	4 / 9	0,2 / 1,0	1 / 1	25,0 / 11,1
6	ТМО "Психіатрія" у м.Києві, всього	731 / 490	0 / 8	0,0 / 1,6	0 / 4	0,0 / 50,0
7	МЛКЦ (вул.Смоленська)	1 / 56	0 / 0	0,0 / 0,0	0 / 0	0,0 / 0,0
	Київ	**8965 / 6 832**	**67 / 77**	**0,7 / 1,1**	**43 / 40**	**64,2 / 51,9**

На третинній ланці ЗОЗ у І півріччі 2021 року було обстежено 8965 осіб, за аналогічний період 2020 року - 6 832 особи, зафіксовано збільшення обстежених на ВІЛ на 31,2%. Кількість виявлених, результативність дещо знизилась, охоплення медичним спостереженням збільшилась з 51,9% до 64,2% . Найвищі показники результативності протягом цих періодів спостерігаються у ТМО «Фтизіатрія» та ТМО «Дерматовенерологія»

Показники тестування на ВІЛ в кабінетах «Довіра» КМЦ СНІДу за І півріччя 2021 / 2020 рр

обстежено ШТ, всього	з них ВІЛ+	Результативність, %	Взято під медичний нагляд	% взяття під медичний нагляд
3541 / 4 408	**155 / 229**	**4,4 / 5,1**	**138 / 188**	**89,0 / 82,1**

Загалом у кабінетах Довіра обстежено 5 447 осіб, з них швидкими тестами 3541.

У кабінетах «Довіра» обстежено на ВІЛ ШТ 3541 особа, за аналогічний період 2020 року – 4 408 осіб, відбулось незначне зниження обстежених на 19,6 %.

Кількість виявлених ВІЛ-позитивних осіб пропорційно зменшилась до кількості обстежених, охоплення медичним спостереженням дещо збільшилась і становить 89,0% проти 82,1% за аналогічний період 2020 року.

Основна причина зменшення кількості виявлених ВІЛ-позитивних осіб, це якісне дотестове консультування та наявність записів у медичній інформаційній системі (МІС), що дозволяє уникнути дублювання позитивних результатів та одразу при зверненні ВІЛ-інфікованого пацієнта взяти його під медичне спостереження.

Узагальнені результати тестування на ВІЛ-інфекцію у ЗОЗ м. Києва (І півріччя 2021 року)

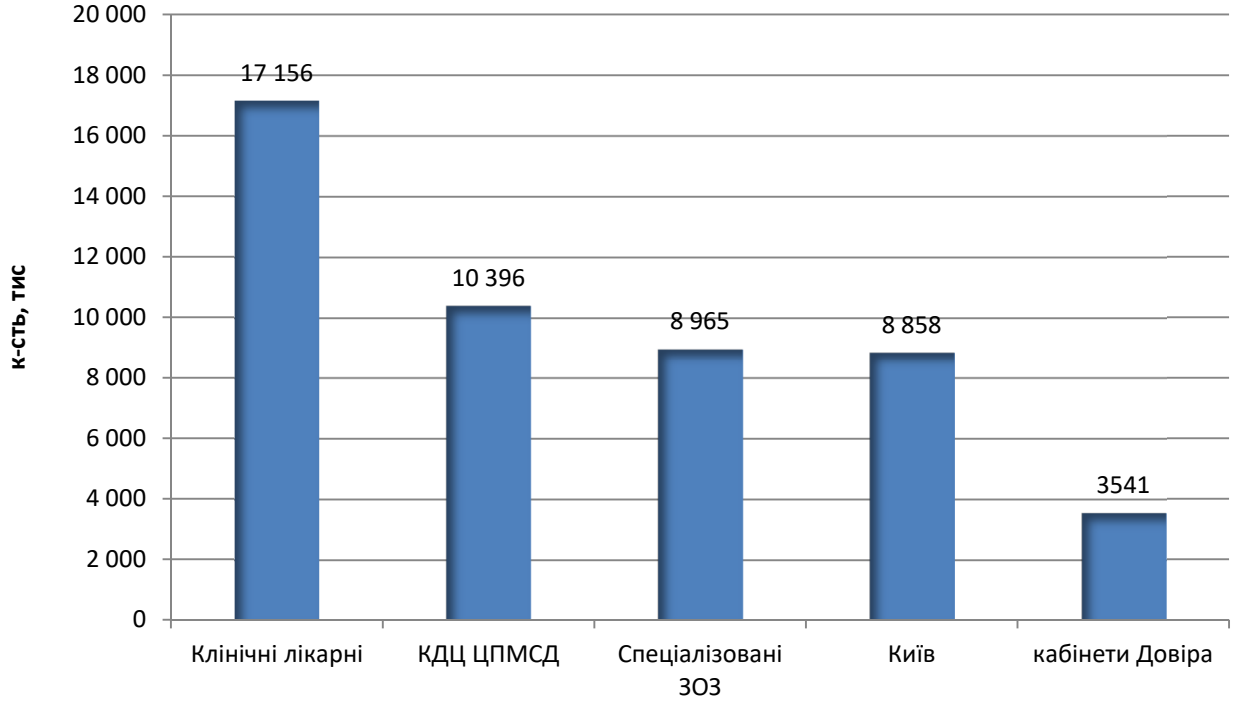

Загалом у ЗОЗ м. Києва, обстежено на ВІЛ-інфекцію 44 294 осіб, що на 23,2% більше за аналогічний період 2020 року (35 967 осіб).

Найбільша кількість обстежених на ВІЛ-інфекцію спостерігається на базі клінічних лікарень, середній показник у ЗОЗ по м. Києву становить 8 858 осіб.

Всього виявлено ВІЛ-позитивних результатів ***у зразках крові*** – 691одиниць. З них виявлено ***ВІЛ-позитивних результатів та вперше встановлено діагноз ВІЛ 574 особи***.

Результативність обстеження на ВІЛ-інфекцію швидкими тестами у ЗОЗ м. Києва (І півріччя 2021 року)

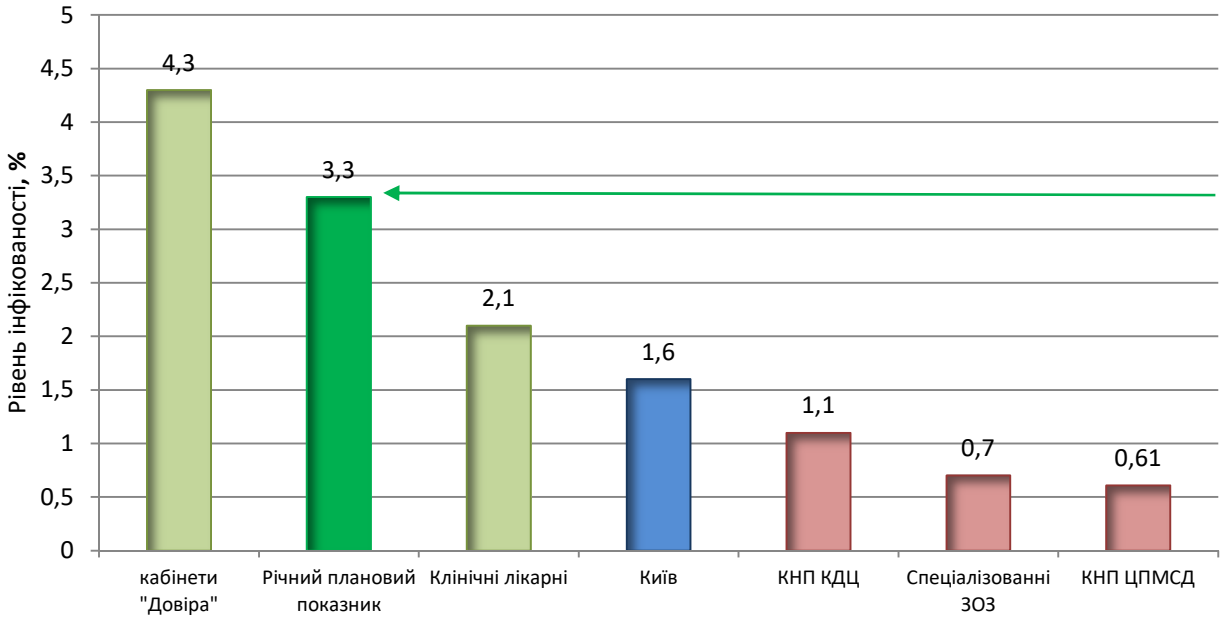

Результативність скринінгу на ВІЛ-інфекцію в цілому суттєво відрізняється залежно від місця надання послуг. Найбільш висока результативність зафіксовано у кабінетах «Довіра». На другому місці за результативністю тестування після кабінетів «Довіри» – клінічні лікарні (2,1 %) та КНП КДЦ (1,1%)

Охоплення медичним спостереженням виявлених ВІЛ-позитивних осіб у ЗОЗ м.Києва (І півріччя 2021 року)

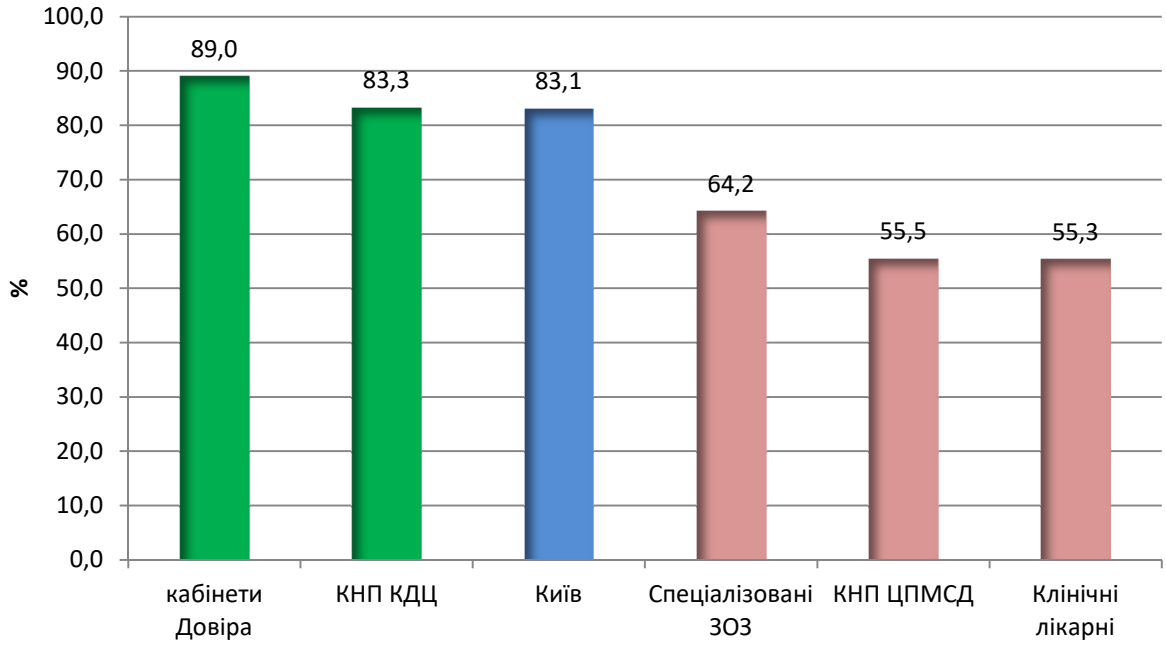

Впродовж звітного періоду спостерігається збільшення охоплення медичним спостереженням з 58% у 2019 року до 83,1% у 2021 році .

1. **Медичне спостереження ЛЖВ**

Станом на 01.07.2021 року перебувають під медичним наглядом у місті Києві 15 318 ЛЖВ (з З урахування 942 пацієнтів (мешканців м. Києва), що спостерігаються в ДУ «Інститут епідеміології та інфекційних хвороб ім. Л.В. Громашевського НАМН України»). Протягом І півріччя 2021 року взято під медичний нагляд 743 ВІЛ-позитивних осіб, з них: з вперше встановленим діагнозом ВІЛ-інфекції – 589 осіб, 77 дітей – діагноз у стадії підтвердження.

Станом на 01.07.2021 року перший цільовий показник «90» (90% людей, які живуть з ВІЛ, знають свій ВІЛ-статус) становить 77,2% (15 318 осіб від оціночної чисельності 19 837 людини). Цільовий показник на кінець 2021 року – 90,0%.

2. Розширення доступу до АРТ.

Станом на 01.07.2021 року отримують антиретровірусну терапію 12 770 людей з ВІЛ ((з урахування 942 пацієнтів (мешканців м. Києва), що спостерігаються в ДУ «Інститут епідеміології та інфекційних хвороб ім. Л.В. Громашевського НАМН України;

За І півріччя 2021 року АРТ призначено 799 пацієнтам, з них вперше отримали лікування 594 особи (74,3%).

За місцем проживання спостерігаються у інфекціоністів КІЗ 1891 особа.

З числа усіх пацієнтів на АРТ 11,4% (1466 особи) отримують препарати за місцем проживання у 13 аптеках КП «Фармація».

Другий цільовий показник «90» (90% з тих, хто знає ВІЛ-статус, отримують антиретровірусну терапію) становить 83,6% (12 770 особи від осіб, що знаходяться під медичним наглядом – 15318). Цільовий показник на кінець 2020 року – 90%.

3. Третій цільовий показник (у 90% тих, хто отримує лікування, досягнуто пригнічення вірусу). **Станом на 01.07.2021 року серед пацієнтів, які отримують антиретровірусну терапію у 95% пацієнтів (12 131 осіб)** досягнуто зниження рівня вірусного навантаження до невизначеного рівня. **Цільовий показник на кінець 2020 року - 90%).**

Висновок

1. Вперше після введення карантинних заходів Covid-19 спостерігається збільшення кількості обстежених на ВІЛ-інфекцію на базі ЗОЗ.
2. Суттєво підвищилось охоплення медичним спостереженням серед виявлених ВІЛ-інфікованих осіб і становить 83,1%.
3. Однією із важливих прогалин ЗОЗ є відсоток пацієнтів – 15%, щодо яких відсутня персоніфіковані дані у паперовому та електронному вигляді.
4. Кількість невиявлених випадків ВІЛ-інфекції від планового показника у місті Києві становить 2 535 (14,1%) осіб

Директор Віталій Казека