КИЇВСЬКА МІСЬКА РАДА

СЕКРЕТАРІАТ

УПРАВЛІННЯ ФІНАНСОВОГО ЗАБЕЗПЕЧЕННЯ ТА ЗВІТНОСТІ

01044, м. Київ, вул. Хрещатик, 36 *тел.:(044)202-70-31, 202-70-81*

13.05.2019 № 08/235-125

на №_____ від_____

Заступникові міського голови –
секретарю Київської міської ради
Прокопіву В. В.

Шановний Володимире Володимировичу!

Відповідно до пункту 3 рішення Київської міської ради від 17.12.2015 №16/16 «Про затвердження Програми вирішення депутатами Київської міської ради соціально-економічних проблем, виконання передвиборчих програм та доручень виборців на 2016-2020 роки» управління фінансового забезпечення та звітності секретаріату Київської міської ради надає звіт про виконання та використання коштів по Програмі за I квартал 2019 року.

Додаток: на 14 арк.

З повагою

начальник управління І. Нарубалюк

Сагайдак 202-70-31

Пояснювальна записка

до звіту про хід виконання

Програми вирішення депутатами Київської міської ради соціально-економічних проблем, виконання передвиборних програм та доручень виборців на 2016-2020 роки за I квартал 2019 року

Програма вирішення депутатами Київської міської ради соціально-економічних проблем, виконання передвиборних програм та доручень виборців на 2016-2020 роки затверджена рішенням Київської міської ради від 17.12.2015 № 16/16 (далі - Програма). Основна мета ухвалення цього рішення - забезпечення заходів Програми, спрямованих на належне функціонування міського господарського комплексу та задоволення потреб жителів міста у сферах соціально-культурних, житлово-комунальних, побутових, транспортних послуг і послуг зв'язку, інших заходів, робіт, послуг, підвищення рівня соціального захисту малозабезпечених та непрацездатних громадян (дітей, пенсіонерів, інвалідів, ветеранів, багатодітних сімей, одиноких матерів), учасників антитерористичної операції, членів сімей загиблих (померлих) киян, що брали участь у проведенні антитерористичної операції, постраждалих учасників масових акцій громадського протесту та членів їхніх сімей, а також на виконання ремонтно-будівельних робіт, спрямованих на відновлення житлового фонду, благоустрій міста, поліпшення матеріально-технічної бази та стану приміщень бюджетних установ соціально-культурної сфери міста тощо.

Рішенням Київської міської ради від 13.12.2018 № 416/6467 «Про бюджет міста Києва на 2019 рік» Київській міській раді як головному розпоряднику бюджетних коштів доведені видатки по загальному фонду (відповідно до поданих депутатами Київської міської ради пропозицій щодо розподілу видатків бюджету міста Києва на виконання доручень виборців за кодами програмної класифікації видатків та кредитування місцевих бюджетів у бюджеті міста Києва на 2019 рік), а саме:

№ п/п	КПКВК	Найменування бюджетної програми	План на 2019 рік (грн)
1	0111162	Інші програми та заходи у сфері освіти	17 004 700
2	0113242	Інші заходи у сфері соціального захисту і соціального забезпечення	24 337 500
3	0112152	Інші програми та заходи у сфері охорони здоров'я	1 435 400
4	0114082	Інші заходи в галузі культури і мистецтва	1 365 400
5	0116090	Інша діяльність у сфері житлово-комунального господарства	19 107 800
6	0110180	Інша діяльність у сфері державного управління	39 824 600
Разом			**103 075 400**

Станом на 31.03.2019 у мережі Київської міської ради нараховується 82 громадські організації, які виконують функції громадських приймалень 120 депутатів Київської міської ради (на підставі розпоряджень заступника міського голови – секретаря Київської міської ради «Про утворення громадської приймальні депутата Київської міської ради»).

Протягом I кварталу 2019 року прийнято та опрацьовано **1 127** листів-звернень депутатів Київської міської ради щодо виділення коштів на виконання

заходів Програми та на забезпечення діяльності 120 громадських приймалень депутатів Київської міської ради.

Підготовлено **22** проекти розпоряджень Київського міського голови «Про вирішення фінансових питань» з визначення напрямів використання коштів Програми.

За період з 01.01.2019 по 31.03.2019 на виконання заходів Програми за рахунок місцевого бюджету профінансовано кошти (касові видатки) у сумі **16 174 149 грн** *або **15,69%** до річних планових призначень*, з них:

*Видатки для вирішення соціально-економічних проблем, виконання передвиборних програм та доручень виборців депутатами Київської міської ради у сумі **7 261 570 грн** або **11,48%** до річних планових призначень за такими напрямами:*

1. Видатки по галузі «Соціальний захист та соціальне забезпечення» (КПКВК 0113242 «Інші заходи у сфері соціального захисту і соціального забезпечення») - у сумі **5 458 137 грн (75,16%)**, в тому числі:

- придбано кекси «Святковий пасхальний» до Великодня для громадської організації "Організація ветеранів Оболонського району м.Києва" на суму **49 913 грн;**

- виділено кошти на надання матеріальної допомоги малозабезпеченим верствам населення міста Києва у сумі **5 408 224 грн** для 5 032 осіб.

2. Видатки по галузі «Освіта» (КПКВК 0111162 «Інші програми та заходи у сфері освіти») у сумі **997 595 грн (13,74%)**, в тому числі:

- придбано м'який інвентар, дитячі меблі, ігрові набори, столовий та кухонний посуд, лінолеум, килимове покриття для закладів дошкільної освіти міста Києва на суму **527 574 грн**;

- придбано шкільні меблі, лінолеум, будівельні матеріали , господарський інвентар та інструменти для загальноосвітніх навчальних закладів міста Києва на суму **371 465 грн**;

- профінансовано видатки на проведення поточного ремонту в загальноосвітньому навчальному закладі на суму **98 556 грн**;

3. Видатки по галузі «Житлово-комунальне господарство та благоустрій населених пунктів» (КПКВК 0116090 «Інша діяльність у сфері житлово-комунального господарства») у сумі **776 272 грн (10,69%)**, в тому числі:

- придбано поштові скриньки, освітлювальні прилади, квіткарки та будівельні матеріали для комунальних підприємств з обслуговування житлового фонду міста Києва на суму **528 891 грн;**

- придбано поштові скриньки та садово-паркові лави для житлово-будівельних кооперативів міста Києва на суму **224 488 грн;**

- придбано поштові скриньки та освітлювальні прилади для об'єднання співвласників багатоквартирних будинків міста Києва на суму **22 893 грн;**

4. Видатки по галузі «Охорона здоров'я» (КПКВК 0112152 «Інші програми та заходи у сфері охорони здоров'я») у сумі **29 566 грн (0,41%)** - придбано меблі медичного призначення для медичного закладу міста Києва.

Зазначені заходи були спрямовані на підвищення рівня соціального захисту незахищених верств населення та забезпечення належного функціонування міського господарського комплексу.

Видатки на забезпечення діяльності громадських приймалень депутатів Київської міської ради (утримання) у сумі ***8 912 579 грн*** *або* ***22,38 %*** *до річних планових призначень, з них:*

- заробітна плата двом працівникам громадської приймальні – **6 875 922 грн;**
- нарахування на оплату праці – **1 500 955 грн;**
- касове обслуговування банку **- 10 007 грн;**
- комунальні послуги та енергоносії (електроенергія, теплопостачання, водопостачання) відповідно до договорів про відшкодування комунальних послуг та енергоносіїв **– 255 442 грн;**
- оренда приміщення (39 договорів комерційної оренди приміщення та 8 договорів про передачу майна територіальної громади міста Києва в оренду) – **240 589 грн;**
- відшкодування експлуатаційних витрат та плати за землю (22 договори про відшкодування експлуатаційних витрат комунального приміщення) – **24 039 грн;**
- послуги зв'язку – **1 172 грн;**
- придбання канцелярських товарів – **4 453 грн.**

Начальник управління
фінансового забезпечення та звітності І. Нарубалюк

Сагайдак Я.В. 202-70-31

Звіт про виконання та використання коштів за І квартал 2019 року по Програмі вирішення депутатами Київської міської ради соціально-економічних проблем, виконання передвиборних програм та доручень виборців на 2016-2020 роки

грн

План на 2019 рік	Забезпечення діяльності громадських приймалень депутатів Київської міської ради (КПКВК 0110180 "Інша діяльність у сфері державного управління")								
	Заробітна плата	Нарахування на оплату праці	Касове обслуговування банку	Оплата комунальних послуг та енергоносіїв	Оренда приміщення	Експлуатаційні витрати та відшкодування плати за землю	Придбання канцелярських товарів	Послуги зв'язку	Усього профінансовано за напрямами
39 824 600	6 875 922	1 500 955	10 007	255 442	240 589	24 039	4 453	1 172	**8 912 579**

Загальний план на 2019 рік	Доручення виборців за напрямами														% виконання до загального плану
	Соціальний захист та соціальне забезпечення (КПКВК 0113242 "Інші заходи у сфері соціального захисту і соціального забезпечення")					Освіта (КПКВК 0111162 "Інші програми та заходи у сфері освіти")		Охорона здоров'я (КПКВК 0112152 "Інші програми та заходи у сфері охорони здоров'я")		Культура і мистецтво (КПКВК 0114082 "Інші заходи в галузі культури і мистецтва")		Житлово-комунальне господарство та благоустрій населених пунктів (КПКВК 0116090 "Інша діяльність у сфері житлово-комунального господарства")		Усього профінансовано за напрямами	
	Соціальний захист		Матеріальна допомога малозабезпеченим верствам населення м. Києва												
	План	Профінансовано	План	Профінансовано	Кількість осіб	План	Профінансовано	План	Профінансовано	План	Профінансовано	План	Профінансовано		
63 250 800	1 590 407	49 913	22 747 093	5 408 224	5 032	17 004 700	997 595	1 435 400	29 566	1 272 930	0	18 101 070	776 272	**7 261 570**	11,48

Звіт про виконання та використання коштів за І квартал 2019 року по Програмі вирішення депутатами Київської міської ради соціально-економічних проблем, виконання передвиборних програм та доручень виборців на 2016-2020 роки

N з/п	Прізвище та ініціали депутата Київської міської ради	Загальний план на 2019 рік	Доручення виборців за напрямами													Усього профінансовано за напрямами	% виконання до загального плану на 2019 рік
			Соціальний захист та соціальне забезпечення (КПКВК 0113242 "Інші заходи у сфері соціального захисту і соціального забезпечення")					Освіта (КПКВК 0111162 "Інші програми та заходи у сфері освіти")		Охорона здоров'я (КПКВК 0112152 "Інші програми та заходи у сфері охорони здоров'я")		Культура і мистецтво (КПКВК 0114082 "Інші заходи в галузі культури і мистецтва")		Житлово-комунальне господарство та благоустрій населених пунктів (КПКВК 0116090 "Інша діяльність у сфері житлово-комунального господарства")			
			Матеріальна допомога малозабезпеченим верствам населення м.Києва			Соціальний захист											
			План	Профінансовано	кількість осіб	План	Профінансовано	План	Профінансовано	План	Профінансовано	План	Профінансовано	План	Профінансовано		
1	Андрєєв А. С.	517 930,00												517 930,00			
2	Антоненко П. Д.	517 930,00	294 370,00					223 560,00									
3	Антонєнко Л. В.	517 930,00						384 130,00						133 800,00			
4	Антонова О. Ю.	517 930,00	80 640,00	26 712,00	31	63 580,00		116 710,00						257 000,00	195 492,00	222 204,00	42,90
5	Артеменко С. В.	517 930,00	96 422,00			57 798,00		213 710,00						150 000,00	100 476,00	100 476,00	19,40
6	Баленко І. М.	517 930,00	244 220,00					73 710,00						200 000,00			
7	Балицька О. С.	517 930,00	191 800,00					146 130,00						180 000,00	13 140,00	13 140,00	2,54
8	Банас Д. М.	517 930,00	133 800,00					253 710,00						130 420,00			
9	Башлаков С. В.	517 930,00						266 420,00						251 510,00			
10	Бенюк Б. М.	517 930,00	264 330,00	153 644,63	59			163 710,00						89 890,00		153 644,63	29,67
11	Березницька Л. І.	517 930,00										517 930,00					
12	Березніков О. І.	517 930,00	113 780,00			40 020,00		243 710,00		20 000,00				100 420,00			
13	Богатов К. В.	517 930,00	294 220,00					73 710,00				50 000,00		100 000,00			
14	Бондаренко В. Д.	517 930,00	200 320,00	94 826,73	79	143 900,00		73 710,00	15 180,00					100 000,00		110 006,73	21,24
15	Бондарчук О. В.	517 930,00	324 220,00					133 710,00						60 000,00			
16	Борозенець М. І.	517 930,00	283 800,00					234 130,00									
17	Бохняк В. Я.	517 930,00	204 220,00					173 710,00						140 000,00			
18	Бродський В. Я.	517 930,00	100 220,00			154 000,00		33 710,00		100 000,00		50 000,00		80 000,00			
19	Бродський О. Я.	517 930,00	100 220,00			154 000,00		33 710,00		100 000,00		50 000,00		80 000,00			
20	Буділов М. М.	517 930,00	334 440,00	61 682,24	40			113 490,00						70 000,00		61 682,24	11,91
21	Васильчук В. В.	517 930,00	29 044,00			5 176,00		243 710,00		20 000,00		20 000,00		200 000,00			
22	Вахель Ю. В.	517 930,00						245 820,00						272 110,00			
23	Веремеєнко О. Л.	517 930,00	100 000,00			44 050,00		173 880,00	126 904,00					200 000,00		126 904,00	24,50
24	Галайчук І. В.	517 930,00	344 220,00	201 822,40	256			173 710,00								201 822,40	38,97
25	Гелевей О. І.	517 930,00	164 170,00	135 653,38	64			123 760,00						230 000,00		135 653,38	26,19
26	Гончаров В. В.	517 930,00	254 800,00	152 183,10	255	29 000,00		234 130,00	10 001,28							162 184,38	31,31
27	Гончаров О. В.	517 930,00	283 800,00	112 680,00	198			234 130,00								112 680,00	21,76
28	Горбунов Я. В.	517 930,00	144 220,00	2 400,00	1			173 710,00						200 000,00		2 400,00	0,46
29	Грушко В. В.	517 930,00	344 220,00					173 710,00									
30	Гуманенко В. Л.	517 930,00	144 220,00					73 710,00						300 000,00			
31	Гусовський С. М.	517 930,00	234 220,00	162 329,41	73			223 710,00	98 556,38					60 000,00		260 885,79	50,37
32	Дегтярьова Л. В.	517 930,00	126 000,00	73 684,00	67	7 800,00		73 710,00						310 420,00		73 684,00	14,23
33	Діденко Я. О.	517 930,00	183 800,00					213 710,00						120 420,00			
34	Дідовець Ю. В.	517 930,00	144 220,00	140 224,00	70			73 710,00		100 000,00		100 000,00		100 000,00		140 224,00	27,07
35	Дрепін А. В.	517 930,00	144 220,00	36 057,60	18			173 710,00						200 000,00		36 057,60	6,96
36	Задерейко А. І.	517 930,00	309 220,00					83 710,00						125 000,00			
37	Зубко Ю. Г.	517 930,00	384 220,00					73 710,00				30 000,00		30 000,00			
38	Іванченко В. А.	517 930,00	244 220,00					273 710,00									
39	Іщенко М. В.	517 930,00	234 220,00	89 779,20	92	40 000,00		23 710,00						220 000,00		89 779,20	17,33
40	Калініченко Д. Ю.	517 930,00	294 220,00	235 868,65	327	50 000,00		73 710,00						100 000,00		235 868,65	45,54
41	Картавий І. Л.	517 930,00	30 000,00					83 710,00						404 220,00			
42	Кісільов І. П.	517 930,00	494 220,00	211 838,40	135									23 710,00		211 838,40	40,90
43	Конобас М. П.	517 930,00	444 220,00	192 245,22	297			73 710,00								192 245,22	37,12
44	Костенко Л. В.	517 930,00	25 000,00	24 989,92	25			172 710,00						320 220,00		24 989,92	4,82
45	Костюшко О. П.	517 930,00	170 000,00	64 000,00	60	14 220,00		223 710,00						110 000,00		64 000,00	12,36
46	Кочур М. А.	517 930,00	113 800,00	55 412,50	53	50 000,00		72 210,00						281 920,00	188 760,00	244 172,50	47,14
47	Криворучко Т. Г.	517 930,00	64 220,00			50 000,00		223 710,00	171 700,00			20 000,00		160 000,00		171 700,00	33,15
48	Крикунов Ю. В.	517 930,00						210 610,00						307 320,00			
49	Кримчак С. О.	517 930,00	64 220,00			70 000,00		233 710,00				50 000,00		100 000,00			
50	Кузик П. М.	517 930,00	314 400,00	98 069,73	80									203 530,00		98 069,73	18,93
51	Кутняк С. В.	517 930,00	179 220,00					338 710,00									
52	Левін В. І	517 930,00						517 930,00									
53	Лобан Ю. М.	517 930,00	84 160,00					73 710,00		200 000,00				160 060,00	39 679,75	39 679,75	7,66
54	Майзель С. П.	517 930,00	444 230,00					73 700,00									
55	Макаров О. А.	517 930,00						517 930,00									
56	Маляревич О. В.	517 930,00	94 220,00											423 710,00			
57	Манойленко Н. В.	517 930,00	333 800,00					43 710,00						140 420,00			

58	Марченко Р. В.	517 930,00						173 710,00						344 220,00			
59	Маслова Н. В.	517 930,00	134 220,00			50 000,00		43 710,00		40 000,00				250 000,00			
60	Меліхова Т. І.	517 930,00	190 285,00	152 269,94	150	23 935,00		103 710,00	69 962,22	50 000,00		30 000,00		120 000,00	44 154,00	266 386,16	51,43
61	Михайленко В. О.	517 930,00	374 220,00	217 747,84	106									143 710,00		217 747,84	42,04
62	Мірошниченко І. М.	517 930,00	184 200,00					73 710,00						260 020,00			
63	Міщенко О. Г.	517 930,00	30 000,00	11 397,36	5			160 610,00		80 000,00		30 000,00		217 320,00		11 397,36	2,20
64	Мондриївський В. М.	517 930,00	69 220,00	44 946,41	60			203 710,00	29 471,00	15 000,00		40 000,00		190 000,00		74 417,41	14,37
65	Москаль Д. Д.	517 930,00	74 220,00	50 541,42	28	50 000,00		93 710,00	46 800,00					300 000,00	8 304,00	105 645,42	20,40
66	Муха В. В.	517 930,00	121 800,00	66 322,06	70	62 000,00		183 710,00						150 420,00		66 322,06	12,81
67	Назаренко В. Е.	517 930,00	13 920,00					353 710,00						150 300,00			
68	Негрич М. М.	517 930,00	517 930,00	311 550,00	260											311 550,00	60,15
69	Непоп В. І.	517 930,00	303 800,00					183 710,00						30 420,00			
70	Никорак І. П.	517 930,00	194 220,00					73 710,00						250 000,00			
71	Новіков О. О.	517 930,00	30 000,00					240 610,00						247 320,00			
72	Ноздря В. І.	517 930,00	64 130,00					73 710,00						380 090,00			
73	Овраменко О. В.	517 930,00	434 220,00					83 710,00									
74	Окопний О. Ю.	517 930,00	209 220,00					68 710,00						240 000,00			
75	Омельченко О. О.	517 930,00	517 930,00														
76	Онуфрійчук В. М.	517 930,00	334 220,00	84 117,60	56			20 000,00						163 710,00		84 117,60	16,24
77	Опадчий І. М.	517 930,00	354 220,00	246 600,00	318			43 710,00						120 000,00		246 600,00	47,61
78	Осадчук А. П.	517 930,00	43 800,00					103 710,00		150 400,00		20 000,00		200 020,00			
79	Пабат О. В.	517 930,00	169 220,00	88 140,80	88			223 710,00	200 508,00					125 000,00		288 648,80	55,73
80	Павлик В. А.	517 930,00	169 010,00			70 000,00		126 320,00						152 600,00			
81	Паладій С. В.	517 930,00	120 192,00	49 779,52	85	74 028,00		123 710,00	105 615,00					200 000,00		155 394,52	30,00
82	Петровець О. Ф.	517 930,00	44 220,00	44 110,00	26									473 710,00	27 217,00	71 327,00	13,77
83	Пилипенко С. О.	517 930,00	333 800,00	59 848,00	67			73 710,00						110 420,00		59 848,00	11,56
84	Пинзеник О. О.	517 930,00	234 100,00	112 505,00	62									283 830,00		112 505,00	21,72
85	Пишняк В. П.	517 930,00	244 220,00	112 000,00	92			73 710,00						200 000,00		112 000,00	21,62
86	Поживанов О. М.	517 930,00	334 220,00	125 200,00	50			73 710,00	9 371,00					110 000,00		134 571,00	25,98
87	Попов Д. В.	517 930,00	13 920,00					353 710,00						150 300,00			
88	Приходько Н. І.	517 930,00	233 800,00	52 083,20	52			73 710,00	43 438,00					210 420,00		95 521,20	18,44
89	Прокопів В. В.	517 930,00	517 930,00														
90	Римаренко С. Г.	517 930,00	244 220,00	2 003,20	2			173 710,00						100 000,00	6 408,00	8 411,20	1,62
91	Росляков В. В.	517 930,00	45 000,00					173 710,00		50 000,00		50 000,00		199 220,00			
92	Руденко О. П.	517 930,00	44 220,00					273 710,00		200 000,00							
93	Сагайдак І. В.	517 930,00	24 880,00					63 710,00	14 751,00					429 340,00	38 901,00	53 652,00	10,36
94	Сандалова Г. О.	517 930,00	25 000,00	24 989,36	21			284 050,00		130 000,00		30 000,00		48 880,00		24 989,36	4,82
95	Свириденко Г. В.	517 930,00	158 820,00	117 877,50	117			69 110,00						290 000,00		117 877,50	22,76
96	Сиротюк Ю. М.	517 930,00	13 920,00					353 710,00						150 300,00			
97	Старовойт В. М.	517 930,00	94 220,00			50 000,00	49 912,50	123 710,00						250 000,00	81 280,00	131 192,50	25,33
98	Старостенко Г. В.	517 930,00	214 600,00	12 016,80	6			133 330,00						170 000,00		12 016,80	2,32
99	Сторожук В. П.	517 930,00	154 220,00			60 000,00		253 710,00						50 000,00			
100	Страннікова А. М.	517 930,00	45 000,00					173 710,00		50 000,00		50 000,00		199 220,00			
101	Стрижов Д. С.	517 930,00	203 800,00	19 024,47	10			314 130,00	35 742,00							54 766,47	10,57
102	Сулига Ю. А.	517 930,00	244 220,00	63 401,28	46	40 000,00		173 710,00	13 520,35					60 000,00		76 921,63	14,85
103	Таранов А. В.	517 930,00						284 130,00				100 000,00		133 800,00			
104	Терентьєв М. О.	517 930,00	234 220,00	119 897,62	93									283 710,00		119 897,62	23,15
105	Тесленко П. П.	517 930,00	25 000,00					123 710,00						369 220,00			
106	Товмасян В. Р.	517 930,00	244 220,00					173 710,00	6 075,00					100 000,00	17 292,00	23 367,00	4,51
107	Турець В. В.	517 930,00	354 220,00					73 710,00		30 000,00				60 000,00			
108	Харченко О. В.	517 930,00	133 800,00					48 710,00						335 420,00			
109	Харчук С. В.	517 930,00	233 800,00					173 710,00						110 420,00			
110	Чернецький О. С.	517 930,00	234 280,00	123 560,15	82			283 650,00								123 560,15	23,86
111	Шаповал А. А.	517 930,00	66 900,00			66 900,00		73 710,00				15 000,00		295 420,00			
112	Шарій В. В.	517 930,00	194 220,00	74 132,64	88			123 710,00						200 000,00	15 168,00	89 300,64	17,24
113	Шкуро М. Ю.	517 930,00	517 930,00														
114	Шлапак А. В.	517 930,00	264 220,00	86 287,72	123			113 710,00		70 000,00				70 000,00		86 287,72	16,66
115	Шульга Н. І.	517 930,00	233 800,00	128 918,96	58			214 130,00		30 000,00	29 566,00	20 000,00		20 000,00		158 484,96	30,60
116	Яловий В. Б.	517 930,00	433 800,00	138 632,01	86									84 130,00		138 632,01	26,77
117	Яловий К. В.	517 930,00	433 800,00	142 510,88	91									84 130,00		142 510,88	27,52
118	Ярмоленко Ю. О.	517 930,00	224 220,00			70 000,00		123 710,00						100 000,00			
119	Ярошенко Р. В.	517 930,00	517 930,00	151 241,60	302											151 241,60	29,20
120	Ясинський Г. І.	517 930,00	54 220,00	48 467,76	52			273 710,00						190 000,00		48 467,76	9,36
	РАЗОМ	**62 151 600,00**	**22 747 093,00**	**5 408 224,21**	**5032**	**1 590 407,00**	**49 912,50**	**17 004 700,00**	**997 595,23**	**1 435 400,00**	**29 566,00**	**1 272 930,00**		**18 101 070,00**	**776 271,75**	**7 261 569,69**	**11,68**

Звіт про виконання та використання коштів за І квартал 2019 року по Програмі вирішення депутатами Київської міської ради соціально-економічних проблем, виконання передвиборних програм та доручень виборців на 2016-2020 роки

грн

N з/п	Прізвище та ініціали депутата Київської міської ради	План на 2019 рік	Забезпечення діяльності громадських приймалень депутатів Київської міської ради (КПКВК 0110180 "Інша діяльність у сфері державного управління)								Всього профінансовано за напрямами
			Заробітна плата	Нарахування на оплату праці	Касове обслуговування банку	Послуги зв'язку	Оренда приміщення	Придбання канцелярських товарів	Оплата комунальних послуг та енергоносіїв	Експлуатаційні витрати та відшкодування плати за землю	
1	Андрєєв А. С.	283 503,00	57 630,00	12 678,60	64,97						70 373,57
2	Антоненко П. Д.	296 698,00	57 630,00	12 678,60	117,00		1,20			675,90	71 102,70
3	Антонєнко Л. В.	311 905,00	57 630,00	12 678,60	74,23						70 382,83
4	Антонова О. Ю.	346 803,00	57 630,00	12 678,60	115,98		5 750,00		4 843,26		81 017,84
5	Артеменко С. В.	300 503,00	57 630,00	12 678,60	115,98				1 857,12		72 281,70
6	Баленко І. М.	318 003,00	57 630,00	12 678,60	115,98		5 750,00				76 174,58
7	Балицька О. С.	283 503,00	57 630,00	12 678,60	74,23						70 382,83
8	Банас Д. М.	335 703,00	57 630,00	12 678,60	117,00		5 000,00		4 060,75		79 486,35
9	Башлаков С. В.	346 803,00	57 630,00	12 678,60	74,23		5 750,00		3 646,79		79 779,62
10	Бенюк Б. М.	309 065,00	57 630,00	4 846,74	117,00				2 069,72	93,24	64 756,70
11	Березницька Л. І.	346 803,00	57 630,00	12 678,60	74,23		5 750,00		3 646,79		79 779,62
12	Березніков О. І.	334 503,00	57 630,00	12 678,60	115,98		5 750,00		1 606,08		77 780,66
13	Богатов К. В.	297 305,00	57 630,00	12 678,60	74,23						70 382,83
14	Бондаренко В. Д.	346 803,00	57 630,00	12 678,60	115,98		8 625,00		7 200,00		86 249,58
15	Бондарчук О. В.	346 803,00	57 630,00	8 762,70	117,00		8 625,00		9 122,57		84 257,27
16	Борозенець М. І.	283 503,00	57 630,00	12 678,60	74,22						70 382,82
17	Бохняк В. Я.	341 993,00	57 630,00	12 678,60	117,00		5 313,00		8 228,35		83 966,95
18	Бродський В. Я.	304 883,00	57 630,00	12 678,60	115,98	230,00		450,00	7 466,38		78 570,96
19	Бродський О. Я.	294 883,00	57 630,00	12 678,60	115,98	230,00		450,00	840,00		71 944,58
20	Буділов М. М.	294 795,00	57 630,00	12 678,60	117,00						70 425,60
21	Васильчук В. В.	337 325,00	57 630,00	12 678,60	115,98		2 875,00		2 663,22		75 962,80
22	Вахель Ю. В.	324 905,00	57 630,00	12 678,60	74,23						70 382,83
23	Веремеєнко О. Л.	346 335,00	57 630,00	12 678,60			5 750,00		7 519,00		83 577,60
24	Галайчук І. В.	317 935,00	57 630,00	12 678,60	69,60		8 625,00				79 003,20
25	Гелевей О. І.	346 803,00	57 630,00	12 678,60	117,00		2 040,32		3 004,12		75 470,04
26	Гончаров В. В.	342 372,00	57 630,00	12 678,60	46,38		8 021,25	631,62	7 914,38		86 922,23
27	Гончаров О. В.	342 372,00	57 630,00	12 678,60	46,38		8 021,25	594,00	7 914,38		86 884,61
28	Горбунов Я. В.	313 685,00	56 715,24	12 477,35	114,00						69 306,59
29	Грушко В. В.	327 017,00	57 630,00	12 678,60					3 790,20	434,67	74 533,47
30	Гуманенко В. Л.	295 003,00	57 630,00	12 678,60	115,98				5 384,98		75 809,56
31	Гусовський С. М.	311 905,00	57 630,00	12 678,60	74,23		1,20		1 095,09	782,29	72 261,41
32	Дегтярьова Л. В.	317 285,00	57 630,00	12 678,60	115,98	252,00			3 629,36	2 351,82	76 657,76
33	Діденко Я. О.	312 305,00	57 630,00	12 678,60	69,60		1,20				70 379,40
34	Дідовець Ю. В.	283 503,00	57 630,00	12 678,60	117,00						70 425,60
35	Дрепін А. В.	308 642,00	57 630,00	12 678,60					936,45	4,73	71 249,78
36	Задерейко А. І.	283 503,00	57 630,00	12 678,60	69,60						70 378,20
37	Зубко Ю. Г.	281 703,00	57 630,00	12 678,60	117,00						70 425,60
38	Іванченко В. А.	283 503,00	57 630,00	12 678,60	115,98						70 424,58
39	Іщенко М. В.	294 900,00	57 630,00	12 678,60	108,30						70 416,90
40	Калініченко Д. Ю.	346 803,00	57 630,00	12 678,60	115,98		8 625,00		7 200,00		86 249,58
41	Картавий І. Л.	313 411,00	57 630,00	12 678,60	117,00						70 425,60
42	Кісільов І. П.	346 803,00	57 630,00	12 678,60	85,40						70 394,00
43	Конобас М. П.	312 019,00	57 630,00	12 678,60	69,60		4 784,00				75 162,20
44	Костенко Л. В.	346 803,00	57 630,00	12 678,60	78,85		8 625,00		10 110,00		89 122,45
45	Костюшко О. П.	308 082,00	57 630,00	12 678,60			6 261,75				76 570,35
46	Кочур М. А.	295 505,00	57 630,00	12 678,60	115,98				2 103,32		72 527,90
47	Криворучко Т. Г.	310 503,00	57 630,00	12 678,60	115,98				4 981,79		75 406,37
48	Крикунов Ю. В.	326 105,00	57 630,00	12 678,60	74,22		1,20			175,20	70 559,22

49	Кримчак С. О.	318 003,00	57 630,00	12 678,60	117,00		8 625,00				79 050,60
50	Кузик П. М.	283 503,00	57 630,00	12 678,60	117,00						70 425,60
51	Кутняк С. В.	325 679,00	57 630,00	12 678,60	117,00						70 425,60
52	Левін В. І	281 235,00	57 630,00	12 678,60							70 308,60
53	Лобан Ю. М.	324 905,00	57 630,00	12 678,60	74,22				2 977,69	267,78	73 628,29
54	Майзель С. П.	326 105,00	57 630,00	12 678,60	69,60				6 164,71	1 909,02	78 451,93
55	Макаров О. А.	283 503,00	57 630,00	12 678,60	74,23						70 382,83
56	Маляревич О. В.	346 803,00	57 630,00	12 678,60	69,60		5 750,00		9 047,42		85 175,62
57	Манойленко Н. В.	283 503,00	54 885,68	12 074,84	110,46						67 070,98
58	Марченко Р. В.	342 002,88	55 709,00	12 255,98	49,48		5 750,00				73 764,46
59	Маслова Н. В.	281 514,00	57 630,00	12 678,60	69,60						70 378,20
60	Меліхова Т. І.	298 217,00	57 630,00	12 678,60		230,00				3 450,00	73 988,60
61	Михайленко В. О.	346 803,00	57 630,00	12 678,60	85,40						70 394,00
62	Мірошниченко І. М.	346 803,00	57 630,00	12 678,60	117,00		5 750,00		7 967,62		84 143,22
63	Міщенко О. Г.	281 703,00	57 630,00	12 678,60	115,98						70 424,58
64	Мондриївський В. М.	296 492,00	57 630,00	12 678,60	69,60				39,19		70 417,39
65	Москаль Д. Д.	297 303,00	57 630,00	12 678,60	115,98					1 702,28	72 126,86
66	Муха В. В.	283 503,00	45 143,50	9 931,57	90,85						55 165,92
67	Назаренко В. Е.	297 223,00	57 630,00	12 678,60	117,00						70 425,60
68	Негрич М. М.	281 703,00	57 630,00	12 678,60	117,00						70 425,60
69	Непоп В. І.	281 703,00	57 630,00	12 678,60	117,00						70 425,60
70	Никорак І. П.	346 803,00	57 630,00	12 678,60	78,85		8 625,00		10 110,00		89 122,45
71	Новіков О. О.	281 703,00	38 420,00	8 452,40	77,32						46 949,72
72	Ноздря В. І.	283 503,00	57 630,00	12 678,60	74,22						70 382,82
73	Овраменко О. В.	283 035,00	57 630,00	12 678,60							70 308,60
74	Окопний О. Ю.	283 503,00	57 630,00	12 678,60	69,60						70 378,20
75	Омельченко О. О.	281 703,00	57 630,00	12 678,60							70 308,60
76	Онуфрійчук В. М.	325 637,00	57 630,00	12 678,60					1 237,44		71 546,04
77	Опадчий І. М.	346 803,00	57 630,00	12 678,60	78,00		8 625,00		8 973,99		87 985,59
78	Осадчук А. П.	283 503,00	57 630,00	12 678,60	74,22						70 382,82
79	Пабат О. В.	299 505,00	57 630,00	12 678,60	96,65				465,14	1 002,24	71 872,63
80	Павлик В. А.	281 703,00	57 630,00	12 678,60	117,00						70 425,60
81	Паладій С. В.	297 305,00	55 228,76	12 150,33	72,32					705,30	68 156,71
82	Петровець О. Ф.	283 503,00	57 630,00	12 678,60	117,00						70 425,60
83	Пилипенко С. О.	317 941,00	57 630,00	12 678,60	69,60		3 151,00		4 470,00		77 999,20
84	Пинзеник О. О.	283 505,00	57 630,00	12 678,60	69,60						70 378,20
85	Пишняк В. П.	292 648,00	57 630,00	12 678,60						2 593,40	72 902,00
86	Поживанов О. М.	326 105,00	57 630,00	12 678,60	69,60		1,20		2 930,62	2 302,20	75 612,22
87	Попов Д. В.	299 789,00	57 630,00	12 678,60	117,00						70 425,60
88	Приходько Н. І.	346 803,00	57 630,00	12 678,60	69,60		8 625,00		10 306,00		89 309,20
89	Прокопів В. В.	295 505,00	57 630,00	12 678,60	69,60		1,20			2 128,50	72 507,90
90	Римаренко С. Г.	346 335,00	57 630,00	12 678,60			4 847,26		4 535,27		79 691,13
91	Росляков В. В.	324 303,00	57 630,00	12 678,60	115,98		4 900,25		274,32		75 599,15
92	Руденко О. П.	283 503,00	57 630,00	12 678,60	74,23						70 382,83
93	Сагайдак І. В.	301 685,00	57 630,00	12 678,60	117,00			291,59	166,13	514,96	71 398,28
94	Сандалова Г. О.	283 503,00	57 630,00	12 678,60	74,23						70 382,83
95	Свириденко Г. В.	295 505,00	57 630,00	12 678,60	115,98				3 102,62		73 527,20
96	Сиротюк Ю. М.	326 105,00	57 630,00	12 678,60	117,00				2 336,96	181,80	72 944,36
97	Старовойт В. М.	346 800,00	57 630,00	12 678,60	108,30		5 750,00		2 564,04		78 730,94
98	Старостенко Г. В.	322 683,00	57 630,00	12 678,60			3 420,00		4 397,28		78 125,88
99	Сторожук В. П.	316 980,00	57 630,00	12 678,60	115,98		1,20		8 161,07	1 369,76	79 956,61
100	Странніков А. М.	324 303,00	57 630,00	12 678,60	115,98		4 900,25		274,32		75 599,15
101	Стрижов Д. С.	346 803,00	57 630,00	12 678,60	117,00		4 544,36	385,96	2 864,35		78 220,27
102	Сулига Ю. А.	283 503,00	57 630,00	12 678,60	117,00						70 425,60
103	Таранов А. В.	283 503,00	57 630,00	12 678,60	74,23						70 382,83
104	Терентьєв М. О.	283 503,00	57 630,00	12 678,60	64,97						70 373,57
105	Тесленко П. П.	283 503,00	57 630,00	12 678,60	115,98						70 424,58
106	Товмасян В. Р.	346 335,00	57 630,00	12 678,60			5 750,00		5 204,23		81 262,83
107	Турець В. В.	346 803,00	57 630,00	12 678,60	115,98		5 750,00		8 578,64		84 753,22
108	Харченко О. В.	346 803,00	57 630,00	12 678,60	69,60		5 750,00		9 047,42		85 175,62

109	Харчук С. В.	298 605,00	57 630,00	12 678,60	74,22		1,20		400,56	278,42	71 063,00
110	Чернецький О. С.	283 503,00	57 630,00	12 678,60	117,00						70 425,60
111	Шаповал А. А.	283 753,00	57 630,00	12 678,60	115,98				38,67		70 463,25
112	Шарій В. В.	299 705,00	57 630,00	12 678,60	69,60				3 202,05	593,24	74 173,49
113	Шкуро М. Ю.	348 450,00	57 630,00	12 678,60	69,60		5 750,00	1 650,00	7 970,00		85 748,20
114	Шлапак А. В.	327 483,00	57 630,00	12 678,60		230,00				522,00	71 060,60
115	Шульга Н. І.	283 503,00	57 630,00	12 678,60	74,23						70 382,83
116	Яловий В. Б.	281 703,00	57 630,00	12 678,60	69,60						70 378,20
117	Яловий К. В.	281 703,00	57 630,00	12 678,60	69,60						70 378,20
118	Ярмоленко Ю. О.	318 003,00	57 630,00	12 678,60	117,00		8 625,00				79 050,60
119	Ярошенко Р. В.	345 003,00	57 630,00	12 678,60	117,00		5 750,00		4 800,00		80 975,60
120	Ясинський Г. І.	283 503,00	57 630,00	12 678,60	64,93						70 373,53
	РАЗОМ	**37 277 889,88**	**6 875 922,18**	**1 500 955,11**	**10 006,83**	**1 172,00**	**240 589,29**	**4 453,17**	**255 441,85**	**24 038,75**	**8 912 579,18**

КИЇВСЬКА МІСЬКА
РАДА

"Програма вирішення депутатами Київської міської ради соціально-економічних проблем, виконання передвиборних програм та доручень виборців на 2016-2020 роки"

Видатки по Програмі за І квартал 2019 року (грн,%)



План на 2019 рік (103 075 400 грн)

Факт за І квартал 2019 року (16 174 149 грн)

- Забезпечення Програми вирішення депутатами Київської міської ради соціально-економічних проблем, виконання передвиборних програм та доручень виборців
- Забезпечення діяльності громадських приймалень депутатів (утримання)

КИЇВСЬКА МІСЬКА
РАДА

"Програма вирішення депутатами Київської міської ради соціально-економічних проблем, виконання передвиборних програм та доручень виборців на 2016-2020 роки"

Виконання та використання коштів по Програмі за кодами програмної класифікації видатків бюджету за І квартал 2019 року (грн, %)

Факт за І квартал 2019 року 7 261 570 грн

- **Матеріальна допомога малозабезпеченим верствам населення м.Києва (КПКВК 0113242 "Інші заходи у сфері соціального захисту і соціального забезпечення")**
- **Соціальний захист (КПКВК 0113242 "Інші заходи у сфері соціального захисту і соціального забезпечення")**
- **Освіта (КПКВК 0111162 "Інші програми та заходи у сфері освіти")**
- **Житлово-комунальне господарство та благоустрій населених пунктів (КПКВК 0116090 "Інша діяльність у сфері житлово-комунального господарства")**
- **Охорона здоров'я (КПКВК 0112152 "Інші програми та заходи охорони здоров'я")**
- **Культура і мистецтво (КПКВК 0114082 "Інші заходи в галузі культури і мистецтва")**

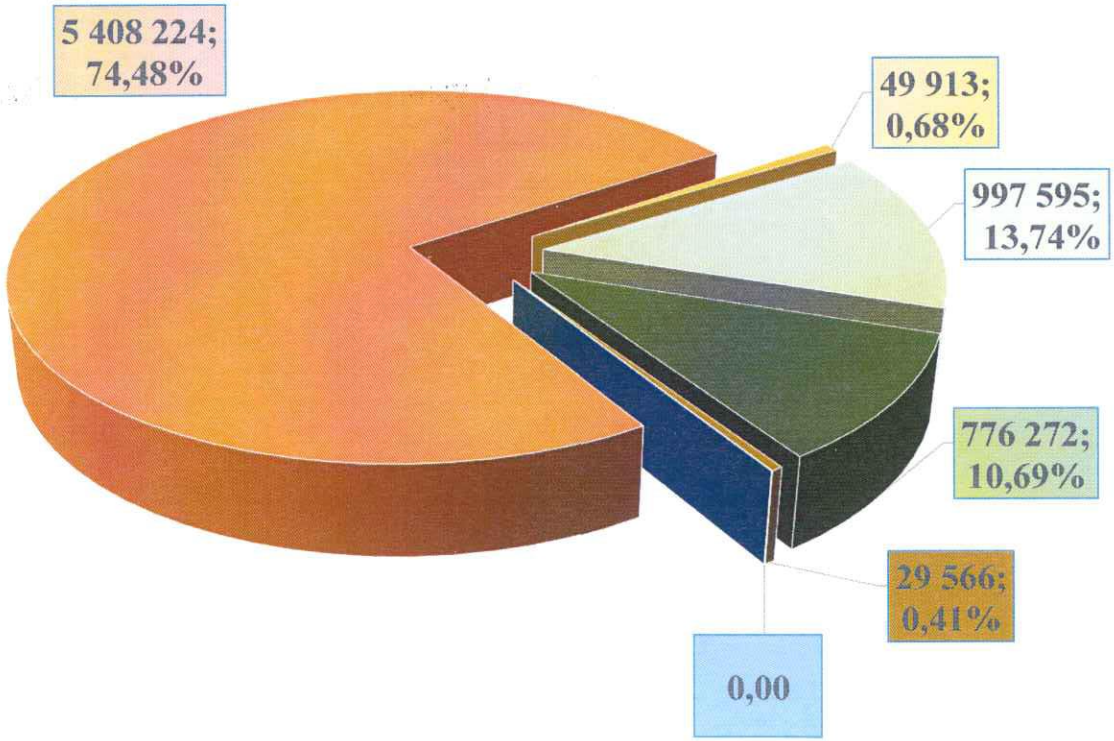

КИЇВСЬКА МІСЬКА
РАДА

"Програма вирішення депутатами Київської міської ради соціально-економічних проблем, виконання передвиборних програм та доручень виборців на 2016-2020 роки"

Співвідношення фактичних до планових показників Програми за І квартал 2019 року (грн,%)

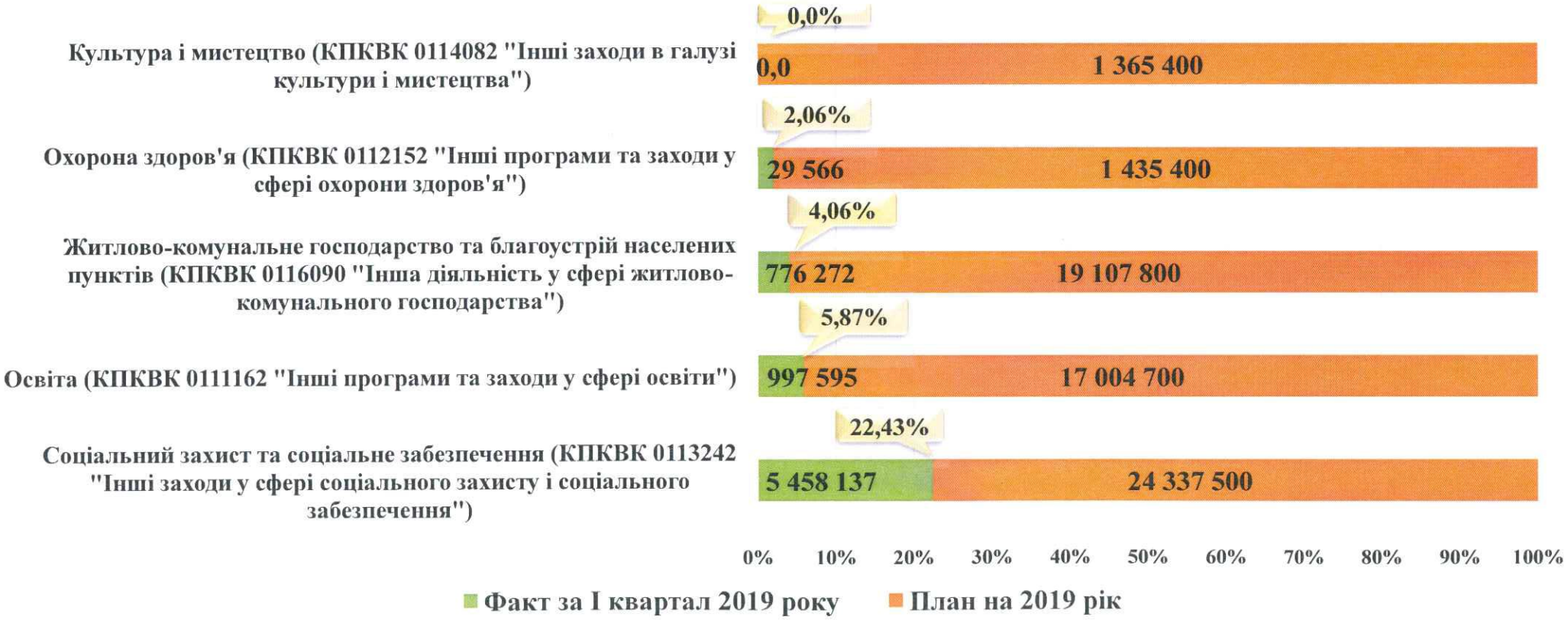

КИЇВСЬКА МІСЬКА
РАДА

"Програма вирішення депутатами Київської міської ради соціально-економічних проблем, виконання передвиборних програм та доручень виборців на 2016-2020 роки"

Напрямки використання коштів по Програмі у сфері Освіти за І квартал 2019 року (грн, %)

Факт за І квартал 2019 роук (разом 997 595 грн)

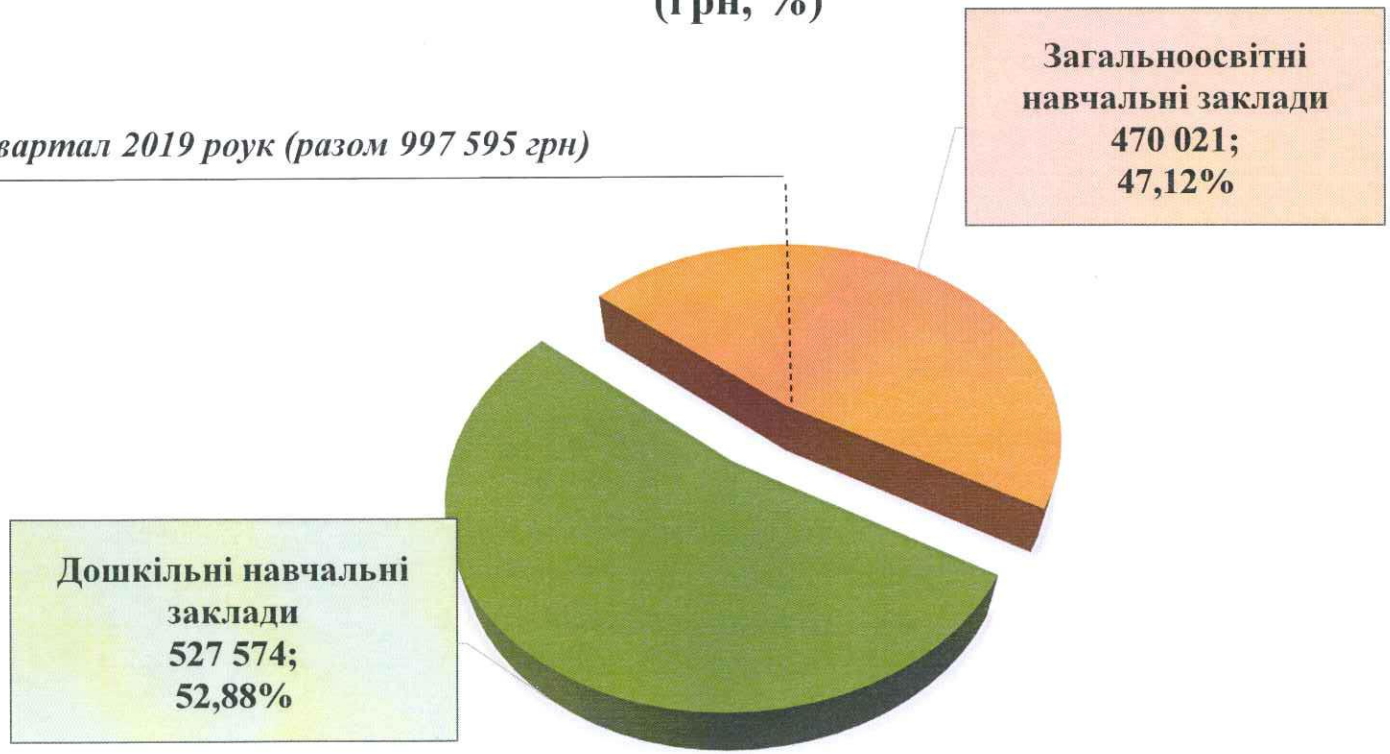

КИЇВСЬКА МІСЬКА
РАДА

"Програма вирішення депутатами Київської міської ради соціально-економічних проблем, виконання передвиборних програм та доручень виборців на 2016-2020 роки"

Напрямки використання коштів по Програмі у сфері "Житлово-комунальне господарство та благоустрій населених пунктів" за I квартал 2019 року (грн, %)

Факт за I квартал 2019 року (разом 776 272 грн)