ПРОЕКТ МІСЬКОЇ ЦІЛЬОВОЇ ПРОГРАМИ РОЗВИТКУ ТУРИЗМУ В МІСТІ КИЄВІ

НА 2019-2021 РОКИ

KYIV

ТУРИЗМ

=

ІМІДЖ, ІНВЕСТИЦІЇ, ДОХІД

KYIV

МЦП 2016-2018 РОКИ

ПРІОРИТЕТ «KYIV – SAFE AND NICE»

ЗАГАЛЬНИЙ БЮДЖЕТ

ЗАПЛАНОВАНО **105,02 МЛН ГРН.**

ДОВЕДЕНО **48,3 МЛН ГРН.**

СКЛАДАЄ 46% ВІД ПОТРЕБИ

KYIV

2015

ВСІ ТУРИСТИ: 1,769 млн

ТУРИСТИЧНИЙ ЗБІР: 13 млн. грн

СЕРЕДНЯ ТРИВАЛІСТЬ ПЕРЕБУВАННЯ: 1,8 доби

ЗАВАНТАЖЕННЯ ГОТЕЛІВ: 31%

НАДХОДЖЕННЯ ДО ТУРИСТИЧНОЇ СФЕРИ: 13,02 млрд. грн

2018

ВСІ ТУРИСТИ: 4,5 млн

ТУРИСТИЧНИЙ ЗБІР: 32,9 млн. грн

СЕРЕДНЯ ТРИВАЛІСТЬ ПЕРЕБУВАННЯ: 2,5 доби

ЗАВАНТАЖЕННЯ ГОТЕЛІВ: 39%

НАДХОДЖЕННЯ ДО ТУРИСТИЧНОЇ СФЕРИ: 23,47 млрд. грн

KYIV

ЗРОБЛЕНО:
ОСНОВНІ НАПРЯМИ

ІМІДЖЕВА ПОЛІТИКА

KYIV

ІМІДЖЕВА ПОЛІТИКА

- УЧАСТЬ У 26 МІЖНАРОДНИХ ТУРИСТИЧНИХ ВИСТАВКАХ;
- ЗАПОЧАТКОВАНО ПРОВЕДЕННЯ ФАМ-ТРИПІВ;
- ОБМІН ДОСВІДОМ ЩОДО РОЗВИТКУ ТУРИСТИЧНОЇ ГАЛУЗІ У 3 МІСТАХ (ЛОНДОН, БАРСЕЛОНА, ТЕЛЬ-АВІВ);

KYIV

ІМІДЖЕВА ПОЛІТИКА

НОВИЙ ДИЗАЙН РЕКЛАМНО-ІНФОРМАЦІЙНОЇ ТА СУВЕНІРНОЇ ПРОДУКЦІЇ

СТВОРЕННЯ 5 ПРОМО-РОЛИКІВ ПРО ТУРИСТИЧНУ ПРИВАБЛИВІСТЬ М. КИЄВА;

KYIV

ТУРИСТИЧНА ІНФРАСТРУКТУРА

KYIV

ТУРИСТИЧНА ІНФРАСТРУКТУРА

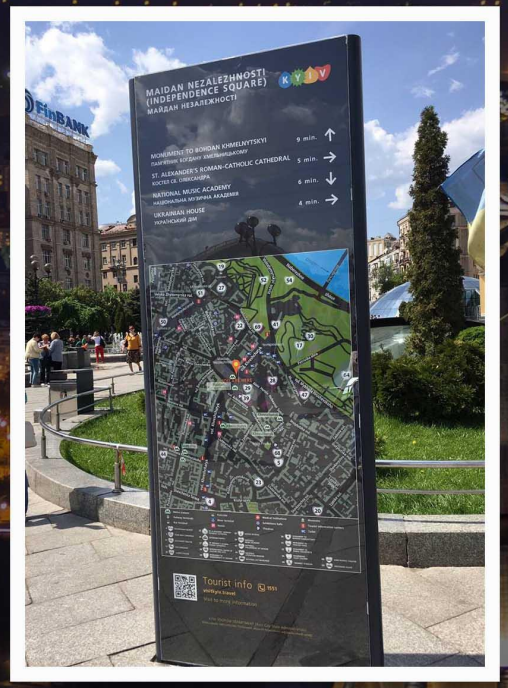



ВИГОТОВЛЕНО НОВІ СТЕНДИ (ПІЛОНИ) ТА ВКАЗІВНИКИ НАПРЯМІВ РУХУ У ЦЕНТРАЛЬНІЙ ЧАСТИНІ МІСТА

KYIV

ТУРИСТИЧНА ІНФРАСТРУКТУРА





- 3 ТУРИСТИЧНО-ІНФОРМАЦІЙНІ ЦЕНТРИ (В МІЖНАРОДНИХ АЕРОПОРТАХ «БОРИСПІЛЬ», «КИЇВ» ІМ. СІКОРСЬКОГО, ТЦ «GULLIVER»)

- ВСТАНОВЛЕНО 3-Д КОНСТРУКЦІЮ ТУРИСТИЧНОГО ЛОГОТИПУ «КИЇВ – МІСТО, ДЕ ВСЕ ПОЧИНАЄТЬСЯ» (В АЕРОПОРТАХ «БОРИСПІЛЬ», «КИЇВ» ІМ. СІКОРСЬКОГО, ПЛОЩА БІЛЯ КМДА)

KYIV

IT ТЕХНОЛОГІЇ
KYIV

ІТ ТЕХНОЛОГІЇ

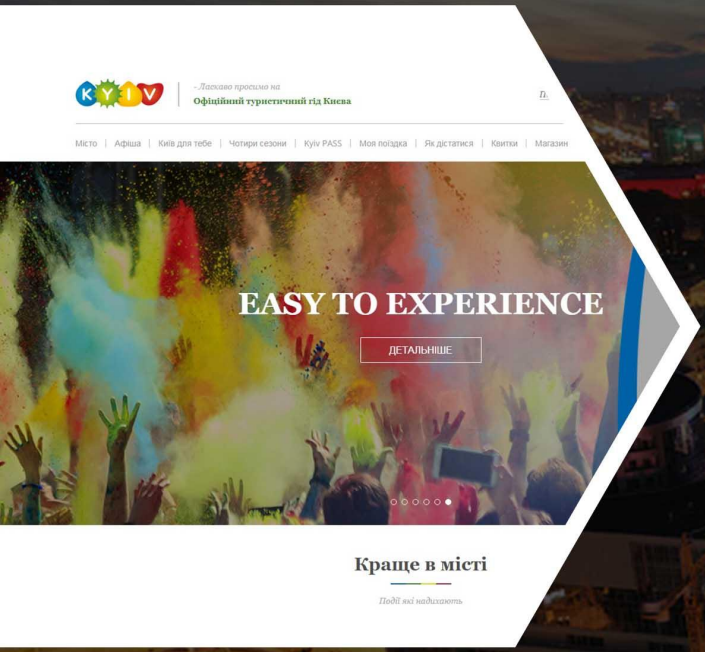

ЗАПУСК
САЙТУ VISITKYIV

СТВОРЕНО МОБІЛЬНИЙ
ДОДАТОК МІСТА КИЄВА
(KYIV CITY GUIDE)

СТВОРЕНО
«ГАРЯЧУ ЛІНІЮ»
ДОПОМОГИ
ТУРИСТАМ «6116»

KYIV

ПОДІЄВИЙ ТУРИЗМ

УЧАСТЬ В СТАТУСІ ПАРТНЕРА
У ФЕСТИВАЛЯХ ТА РОЗВАЖАЛЬНИХ ЗАХОДАХ:

KYIV

ПОДІЄВИЙ ТУРИЗМ

ЄВРОБАЧЕННЯ 2017

ФІНАЛ ЛІГИ ЧЕМПІОНІВ УЄФА 2018 РОКУ

KYIV

ПОДІЄВИЙ ТУРИЗМ

МАРАФОНИ, ЯКІ ОРГАНІЗОВАНІ ГО «RUNUKRAINE»

ФЕСТИВАЛІ: «MOTOOPENFEST» «ATLAS WEEKEND»

НОВИЙ РІК МІЖ ДВОМА ДЗВІНИЦЯМИ

KYIV

ПРОЕКТ МІСЬКОЇ ЦІЛЬОВОЇ ПРОГРАМИ РОЗВИТКУ ТУРИЗМУ В МІСТІ КИЄВІ

НА 2019-2021 РОКИ

ЗАГАЛЬНИЙ БЮДЖЕТ НА 2019-2021 РОКИ – **199,5** МЛН ГРН.

ПЕРЕДБАЧЕНО НА 2019 РІК – **67,27** МЛН. ГРН.,

ПЕРЕДБАЧАЄТЬСЯ ВИДІЛИТИ **12,47** МЛН ГРН., ЩО СКЛАДАЄ **18,54% ВІД ПОТРЕБИ**

ПОРІВНЯЛЬНИЙ АНАЛІЗ БЮДЖЕТІВ НА ТУРИЗМ

АЛМА-АТИ – 4,5 млн. євро

КРАКІВ – 3,3 млн. євро

ЛЮКСЕМБУРГ – 11 млн. євро

БЕРЛІН – 10 млн. євро

KYIV

ПРІОРИТЕТ І

ПРОМОЦІЯ

KYIV

ПРІОРИТЕТ II

ОСВІТА ТА СТАТИСТИЧНІ ДАНІ

KYIV

ПРІОРИТЕТ III

ІНФРАСТРУКТУРНІ ПРОЕКТИ

KYIV

ПРІОРИТЕТ IV

ВДОСКОНАЛЕННЯ НОРМАТИВНО-ПРАВОВОЇ БАЗИ У СФЕРІ ТУРИЗМУ

KYIV

ПРІОРИТЕТ V

ДЕРЖАВНО - ПРИВАТНЕ ПАРТНЕРСТВО

KYIV

ПРОГНОЗ ВІД РЕАЛІЗАЦІЇ ПРОГРАМИ

РЕЗУЛЬТАТ:

- ТУРИСТИЧНІ ПОТОКИ ДО М. КИЄВА – БІЛЯ 6 МЛН. ІНОЗЕМНИХ ТА ВНУТРІШНІХ ТУРИСТІВ
- ТУРИСТИЧНИЙ ЗБІР – ПОНАД 40 МЛН. ГРН
- СЕРЕДНЯ ТРИВАЛІСТЬ ПЕРЕБУВАННЯ У МІСТІ – 2,8 ДОБИ
- СЕРЕДНЯ ЗАВАНТАЖЕНІСТЬ – 46%
- ВИТРАТИ ТУРИСТІВ ВПРОДОВЖ 2019-2021 РОКІВ – 60 МЛРД. ГРН
- ЯКІСНА ТУРИСТИЧНА ІНФРАСТРУКТУРА МІСТА КИЄВА (СЕРВІС, БЕЗПЕКА, DIGITAL)

KYIV

ОСНОВНІ ТРЕНДИ (МЕССЕДЖІ) НА 2019- 2021 РОКИ :

- «КИЇВ – МІСТО НА УІК-ЕНД»
- КИЇВ ПОДІЄВИЙ!

KYIV

ОСНОВНІ ТРЕНДИ (МЕССЕДЖІ) НА 2019- 2021 РОКИ :

- КИЇВ – ГОЛОВНИЙ ТУРИСТИЧНИЙ ХАБ СХІДНОЇ ЄВРОПИ!
- КИЇВ – КОМФОРТНЕ МІСТО ДЛЯ ДАЛЕКО МАГІСТРАЛЬНОГО ТУРИСТА

KYIV

МІСТА ЄВРОПИ

1. БУДАПЕШТ
2. ПРАГА
3. ВАРШАВА
4. БЕРЛІН
5. БЕЛГРАД
6. МІНСЬК
7. РИГА
8. ВІЛЬНЮС

МІСТА УКРАЇНИ

1. ДНІПРО
2. ХАРКІВ
3. ЛЬВІВ
4. ОДЕСА
5. ХЕРСОН
6. ЗАПОРІЖЖЯ
7. МИКОЛАЇВ
8. ЗАКАРПАТТЯ

KYIV

ДЯКУЄМО
ЗА УВАГУ!
KYIV