Пояснювальна записка
про виконання бюджету міста Києва за 2017 рік

Показники економічного розвитку

Узагальнюючим показником, що характеризує економічні зрушення в місті, є валовий регіональний продукт (ВРП), частка якого в загальному обсязі валового внутрішнього продукту є найвищою серед регіонів України: у 2015 році - 22,7 % та очікується на рівні 23,5 % у 2016 та 22,9 % - у 2017 роках.

Вдалося подолати негативну тенденцію скорочення ВРП та забезпечити його зростання у 2016 – 2017 роках.

Обсяги валового регіонального продукту

	2015	2016 (попередні дані)	2017 (очік.)
ВРП, у фактичних цінах, млрд грн	451,7	524,5	615,9
Індекс фізичного обсягу ВРП (у цінах попереднього року), %	92,7	103,3	104,3

У місті Києві спостерігається найвищий серед регіонів України показник ВРП у розрахунку на одну особу. У 2015 році він перевищував середній показник по Україні в 3,4 рази.

Валовий регіональний продукт у розрахунку на одну особу

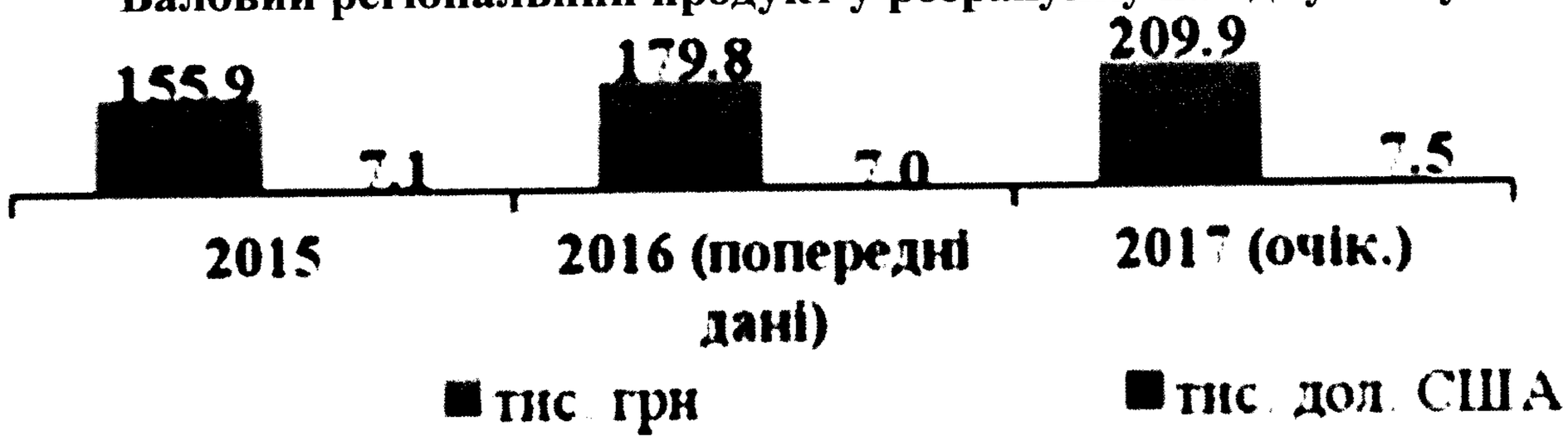

У структурі валової доданої вартості частка сфери послуг становила близько 90%, що відповідає світовим тенденціям розвитку столичних міст, частка матеріального виробництва - 10%.

За критерієм виробництва валової доданої вартості у розрахунку на одну гривню проміжного споживання найбільш ефективними видами економічної діяльності в м. Києві є освіта, операції з нерухомим майном, державне управління й оборона; обов'язкове соціальне страхування, фінансова та страхова діяльність.

Протягом 2017 року економічне зростання у м. Києві забезпечили такі сектори економіки: переробна промисловість, будівництво, оптова та роздрібна торгівля, постачання електроенергії, газу, пари та кондиційованого повітря, ремонт автотранспортних засобів.

У грудні 2017 року **індекс споживчих цін** у м. Києві порівняно з груднем 2016 року збільшився на **13,4%** (в Україні – на 13,7%).

Динаміка індексу споживчих цін по м. Києву, у % до грудня попереднього року

		Грудень 2015 р.	Грудень 2016 р.	Грудень 2017 р.
Індекс споживчих цін		**138,6**	**114,0**	**113,4**
Зросли:	Алкогольні напої та тютюнові вироби	125,1	118,4	120,8
	Продукти харчування та безалкогольні напої	140,9	104,8	119,7
	Транспорт	129,3	110,9	116,7
	Ресторани та готелі	121,9	112,5	112,4
	Освіта	125,1	116,5	110,7
	Охорона здоров'я	128,4	108,8	109,3
	Житло, вода, електроенергія, газ та інші види палива	164,3	154,0	108,0
	Відпочинок і культура	142,3	106,1	105,4
	Послуги зв'язку	108,4	107,3	105,2
	Різні товари та послуги	133,8	104,0	104,3
	Предмети домашнього вжитку, побутова техніка та поточне утримання житла	137,0	105,6	103,2
Скоротилися:	Одяг і взуття	135,4	99,0	90,6

У 2017 році середньомісячна заробітна плата штатних працівників становила 11135 грн (в Україні – 7 104 грн), що на 28,8% більше ніж у 2016 році.

Динаміка індексу реальної заробітної плати, у % до відповідного періоду попереднього року



Заборгованість із виплати заробітної плати на 1 січня 2018 року збільшилася на 28,1% у порівнянні з початком 2017 року (в Україні – на 32,2%) і становила 98 млн грн (4,1% загальної суми боргу по Україні), з якої 55% або 53,9 млн грн припадало на державні підприємства.

Заборгованість із виплати заробітної плати на економічно активних підприємствах на 1 січня 2018 року становила майже 67,7 млн грн, що на 13,9% більше до початку 2017 року.

Динаміка обсягу заборгованості з виплати заробітної плати в м. Києві за 2017 рік

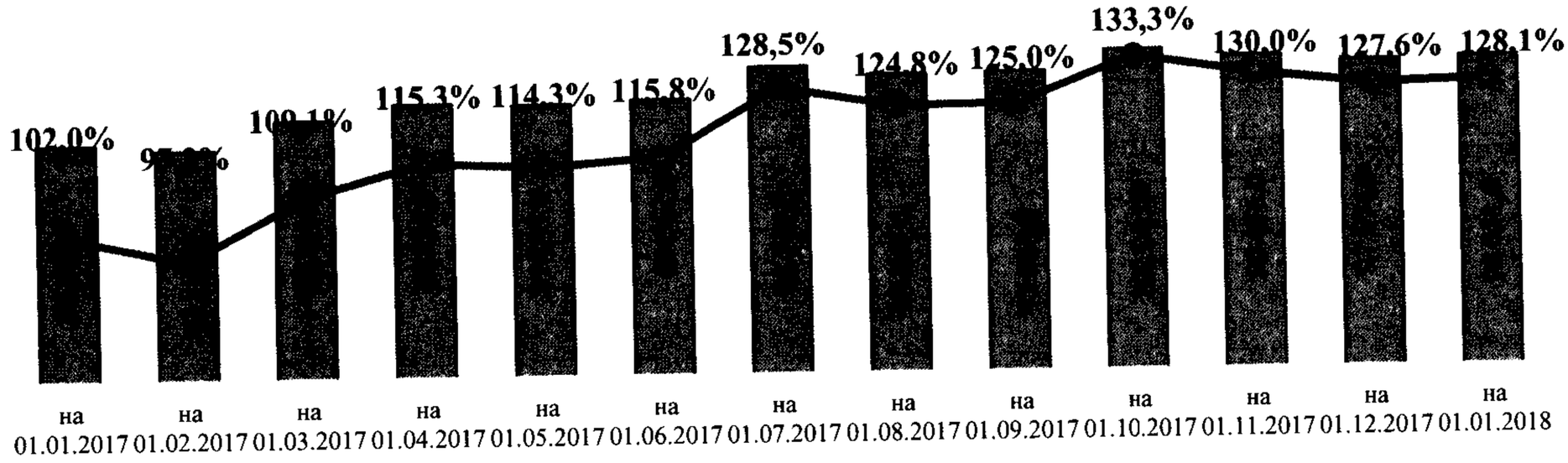

Сума невиплаченої заробітної плати, тис. грн

Темпи зміни суми невиплаченої заробітної плати, у % до суми заборгованості на початок року

За даними Головного управління Пенсійного фонду України в м. Києві у січні-листопаді 2017 року у столиці створено 59971 нове робоче місце.

Кількість громадян, які перебували на обліку в центрах зайнятості і шукали роботу у 2017 році, становила майже 31 тис. осіб, з них 19,4 тис. осіб зареєстровано в поточному році.

У 2017 році центрами зайнятості міста організовано професійне навчання майже 3 тис. осіб (на 47,6% менше ніж у 2016 році). За сприянням служби зайнятості у 2017 році працевлаштовано понад 14,7 тис. осіб (на 4,9% більше ніж у 2016 році). Навантаження в розрахунку на 10 вільних робочих місць (вакансій) 14 осіб (на 33,3% менше ніж на кінець грудня 2016 року).

Доходи

До бюджету м. Києва за 2017 рік надійшло 48 765 105,9 тис. грн податків, зборів та інших платежів (101,7% до річного плану), у тому числі – до загального фонду 43 005 814,1 тис. грн (100,7% до плану), до спеціального фонду – 5 759 291,9 тис. грн (110,0% до плану).

У загальному обсязі надходжень трансферти з державного бюджету (субвенції та дотації) становили 13 761 057,3 тис. грн, їх питома вага у структурі надходжень – 28,2 %.

Доходи бюджету м.Києва за 2016 – 2017 років (млн грн)

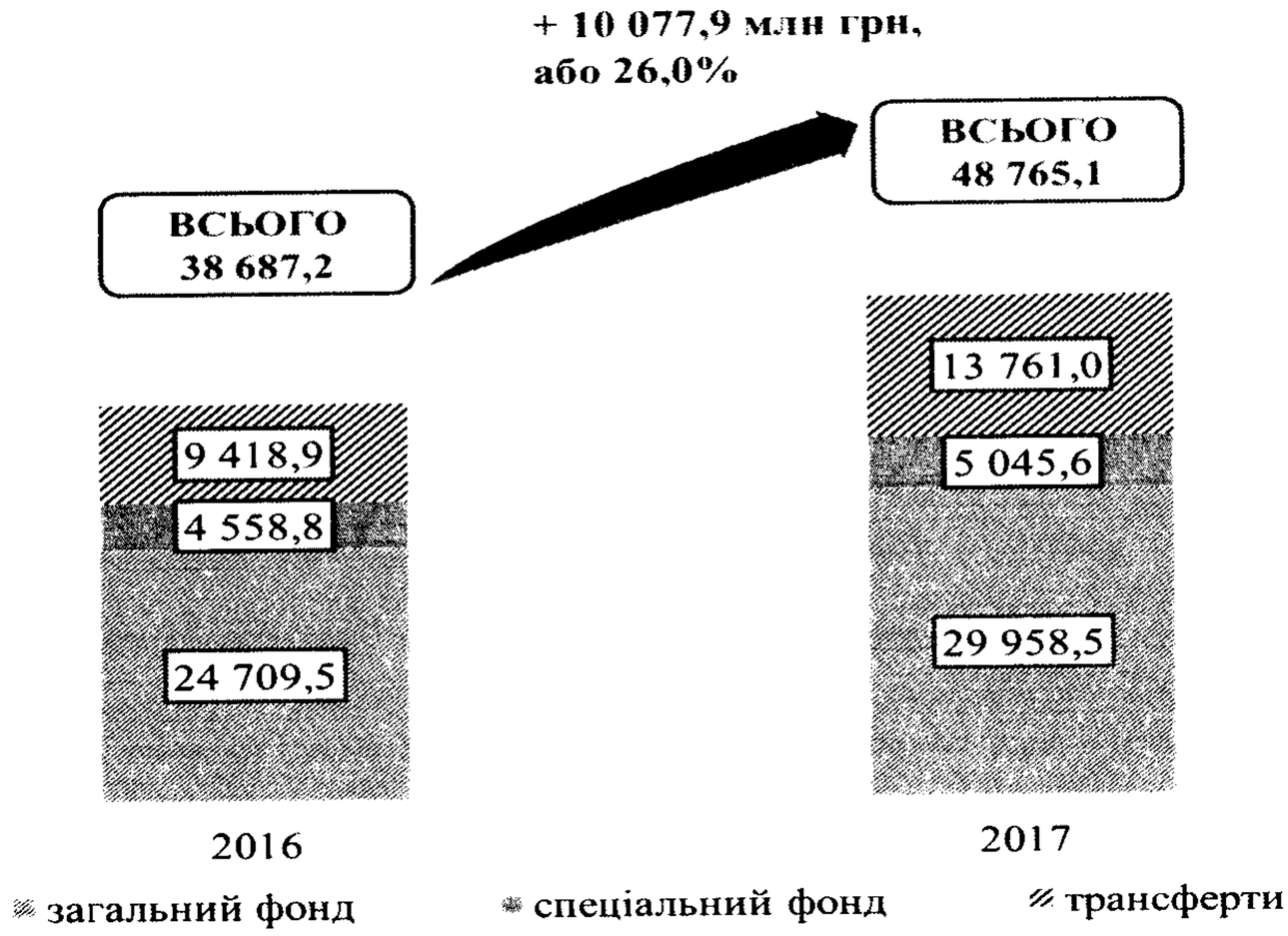

Структура дохідної частини загального фонду бюджету м. Києва

Надходження до загального фонду бюджету м. Києва (без трансфертів з державного бюджету) за 2017 року склали 29 958 500,7 тис. грн, що становить 101,6% до плану (+469 028,6 тис. грн) та на 21,2% більше 2016 року (+5 249 020,6 тис. грн).

Базовим джерелом наповнення загального фонду бюджету міста Києва за 2017 рік залишався податок та збір на доходи фізичних осіб, питома вага якого склала 48,8% до обсягу доходів загального фонду бюджету міста Києва (без врахування субвенцій і дотацій з державного бюджету).

Надходження цього податку за 2017 рік становили 14 628 160,7 тис. грн або 104,9% до річного плану (на 3 542 509,2 тис. грн або на 32,0% більше, ніж у 2016 році).

Податок та збір на доходи фізичних осіб

У 2017 році не відбулося істотних змін законодавства, які б суттєво вплинули на збільшення податку та збору на доходи фізичних осіб. Приріст надходжень з цього джерела в м. Києві відбувся за рахунок збільшення розміру заробітної плати.

Надходження податку на доходи фізичних осіб у 2014-2017 роках та частка податку в доходах загального фонду бюджету міста Києва (млн грн)

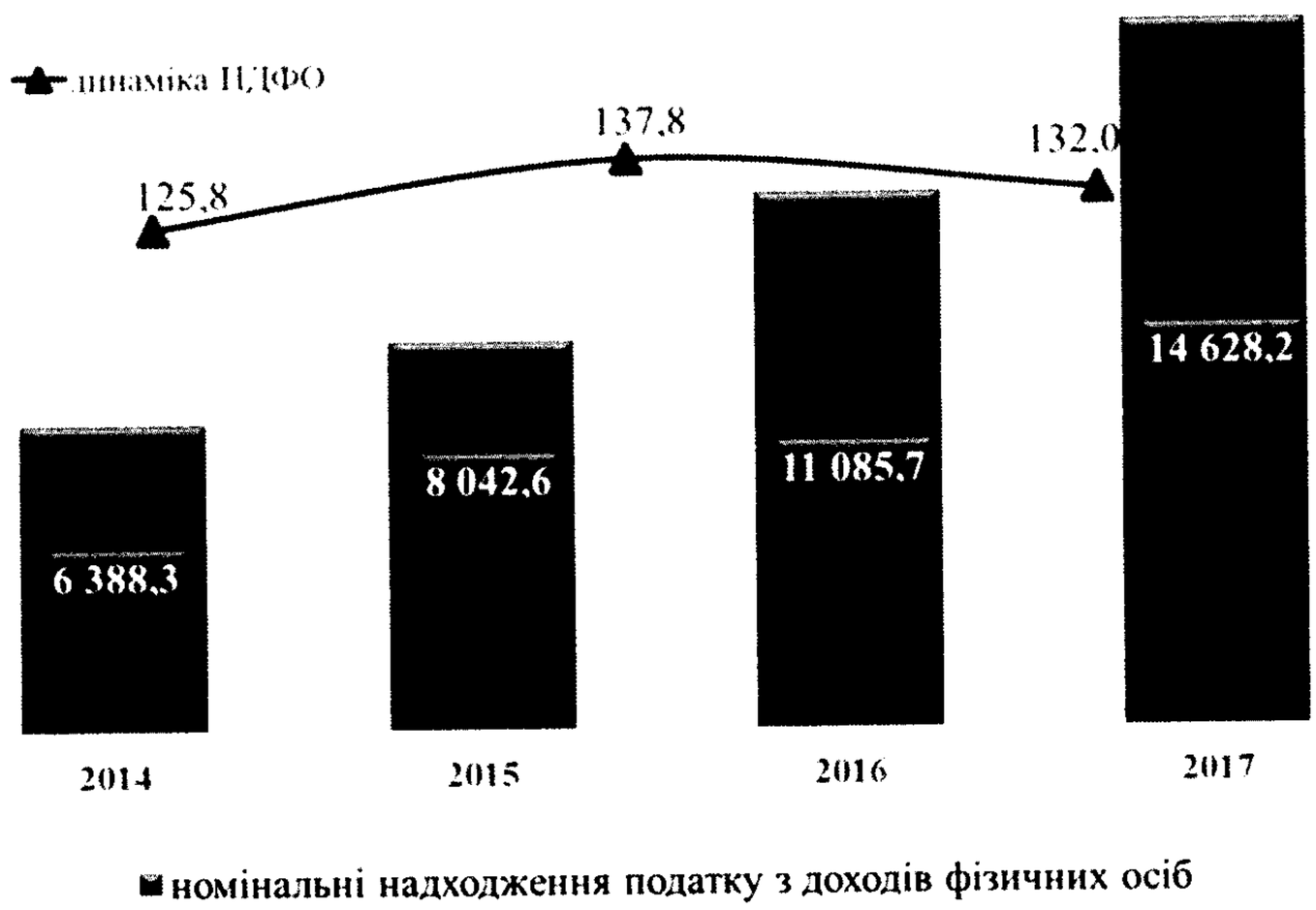

Структура надходжень податку на доходи фізичних осіб у 2016-2017 роках (млн грн)

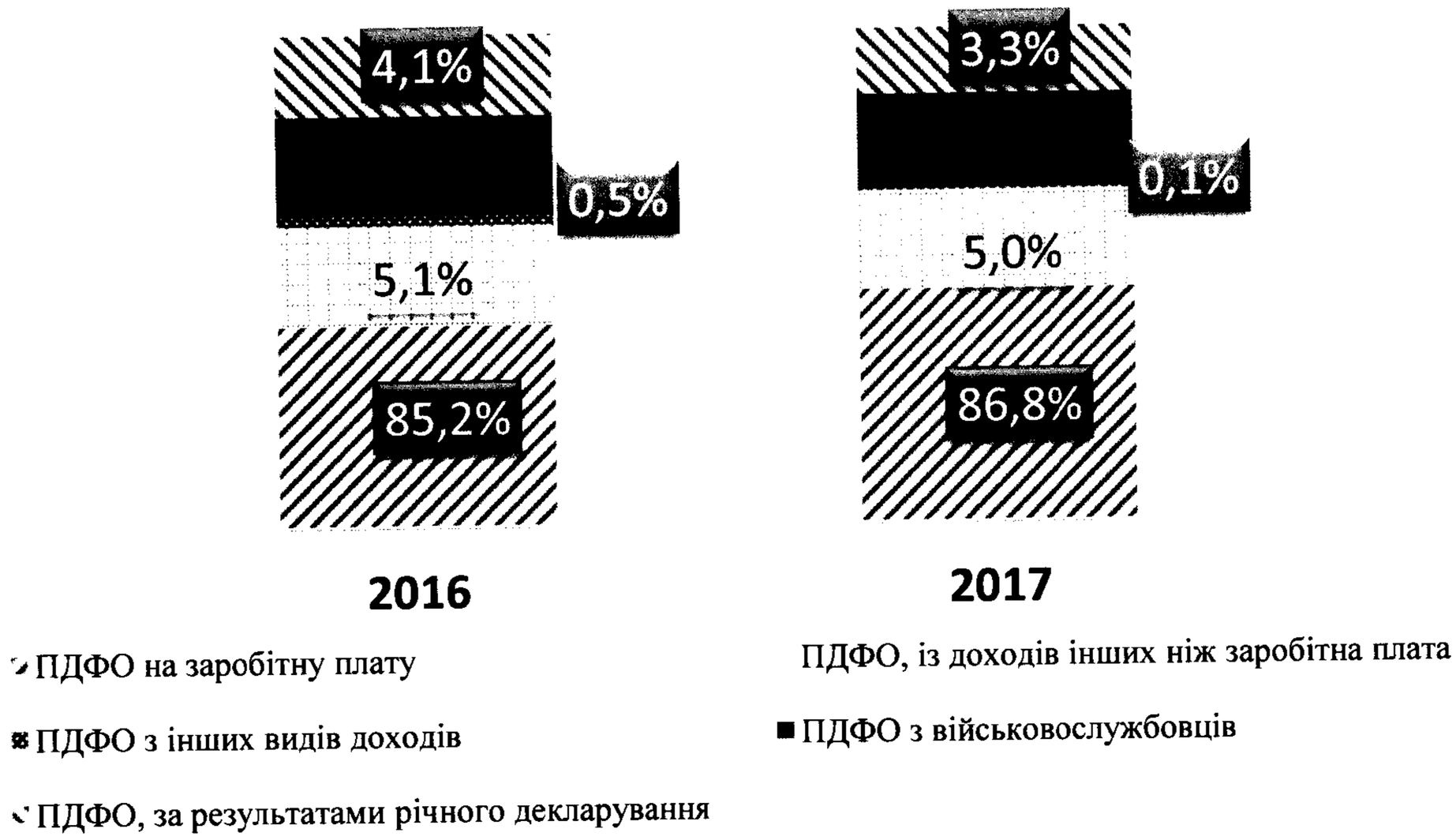

Якщо розглядати структуру податку на доходи фізичних осіб в розрізі його окремих складових, то перерахування здійснюється: податковими агентами, із доходів платника податку у вигляді заробітної плати – 86,8%, грошового забезпечення, грошових винагород та інших виплат, одержаних військовослужбовцями та особами рядового і начальницького складу, що сплачується податковими агентами – 4,8%, податковими агентами, із доходів платника податку інших, ніж заробітна плата – 5,0%, за результатами річного декларування – 3,3% та інші доходи – 0,1%.

Місцеві податки і збори

Друге місце за обсягом надходжень загального фонду бюджету м. Києва належить місцевим податкам і зборам, питома вага яких становить – 32,5%. Надходження місцевих податків і зборів за звітний період становить 9 726 353,6 тис. грн, або 101,9% до річного плану 2017 року.

Структура місцевих податків і зборів за 2017 рік наступна:

орендна плата за землю та земельний податок – 51,7%,

єдиний податок – 42,5%,

податок на нерухоме майно, відмінне від земельної ділянки, транспортний податок, збір за місця для паркування транспортних засобів, туристичний збір (разом) – 5,8%.

Земельний податок та орендна плата за землю

Надходження плати за землю до загального фонду бюджету міста Києва у 2014-2017 роках (млн грн)

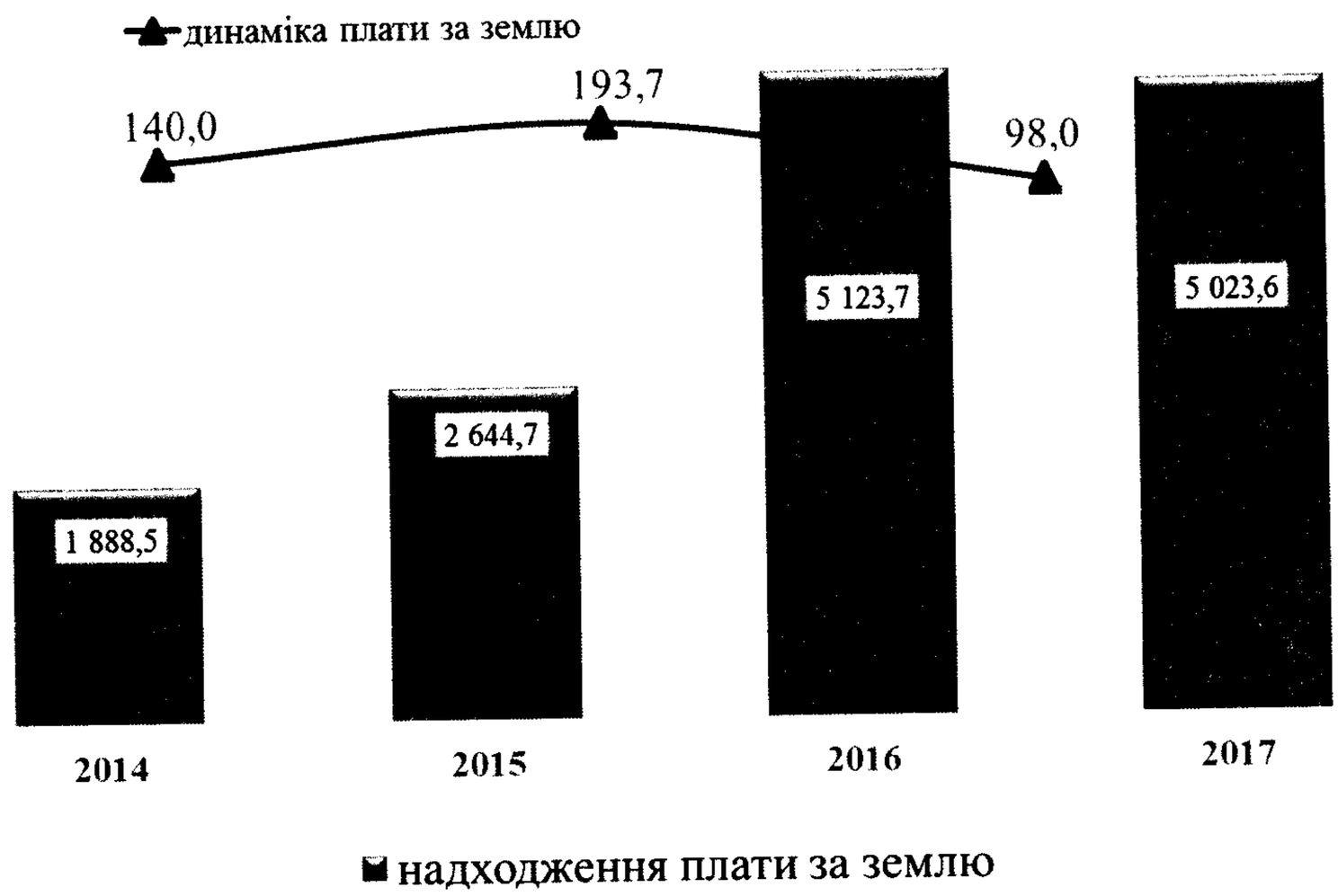

Починаючи з 2015 року відповідно до статті 265 Податкового кодексу України плата за землю, яка справляється у формі земельного податку і орендної плати за земельні ділянки державної та комунальної власності, є складовою частиною податку на майно та входить до складу місцевих податків і зборів.

Плата за землю є другим за обсягом (питома вага - 16,8%) платежем до загального фонду бюджету та основним джерелом (питома вага -51,7%) наповнення місцевих податків і зборів.

Орендної плати за землю та земельного податку надійшло 5 023 591,0 тис. грн, або 96,0% до планових показників 2017 року, та на 100 134,2 тис. грн менше надходжень 2016 року.

Уповільнення приросту обумовлено застосуванням таких законодавчих норм з 01.01.2018 року:

дії наказу Міністерства аграрної політики та продовольства України від 25.11.2016 №489 «Про затвердження Порядку нормативної грошової оцінки земель населених пунктів», яким зменшено значення коефіцієнту на функціональне використання землі щодо земельних ділянок, внесених до відомостей Державного земельного кадастру;

затвердження мінімальних значень локальних коефіцієнтів на місцезнаходження земельної ділянки, що застосовуються при розрахунку нормативно-грошової оцінки конкретної ділянки рішенням Київської міської ради від 10.03.2016 №217/217 «Про внесення змін до рішення Київської міської

ради від 03 липня 2014 року №23/23 «Про затвердження технічної документації з нормативної грошової оцінки земель міста Києва»;

дії статті 288 Податкового кодексу України в частині зміни визначення мінімального розміру орендної плати за землю;

розширення кола юридичних осіб, що звільняються від сплати земельного податку відповідно до статті 288 Податкового кодексу України.

зменшення відсоткових ставок при обчисленні плати за землю під нежитловими приміщеннями, для житлово-будівельних кооперативів, асоціацій об'єднань співвласників багатоквартирних будинків, об'єднань співвласників багатоквартирних будинків, неприбутковим організаціям фізкультурно-спортивної спрямованості рішенням Київської міської ради від 23.06.2011 №242/5629 «Про встановлення місцевих податків і зборів у м.Києві».

Структура плати за землю у доходах бюджету міста Києва за 2016-2017 років (млн грн)

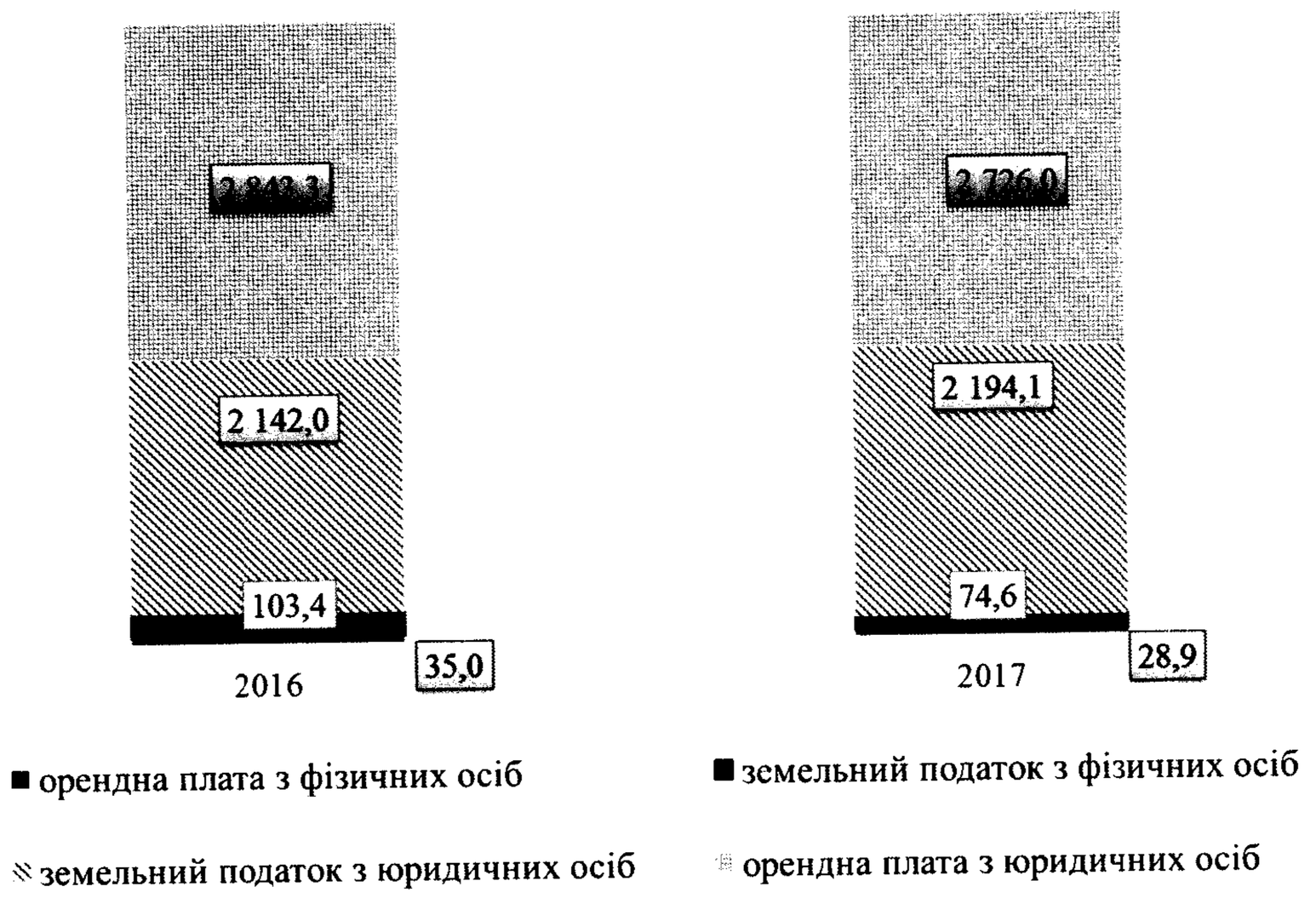

Основними платниками даного виду платежу є юридичні особи (97,9%). За часткою наповнення у 2017 році орендна плата за землю становить 54,8% (2 754 912,8 тис. грн), а земельний податок – 45,2% (2 268 678,1 тис. грн).

В структурі плати за землю протягом 2014-2017 років спостерігається тенденція зростання частки орендної плати за землю та зменшення обсягу земельного податку.

Єдиний податок

Протягом 2017 року до загального фонду бюджету м. Києва єдиного податку надійшло 4 133 852,3 тис. грн, що на 1 013 733,9 тис. грн більше порівняно з минулим роком (приріст 32,5%). Планові показники 2017 року виконано на 109,3% (+350 227,9 тис. грн).

Значний приріст протягом 2017 року, насамперед, пов'язаний із збільшенням кількості платників єдиного податку.

Із січня 2017 року відповідно до статті 293 Податкового кодексу України ставки єдиного податку для платників першої групи встановлюються у відсотках до прожиткового мінімуму для працездатних осіб, встановленого законом на 1 січня податкового (звітного) року, другої групи – у відсотках до розміру мінімальної заробітної плати, у зв'язку з цим ставка єдиного податку у 2017 році для першої групи збільшилась на 22,2 грн, (ПМ для працездатних осіб – 1 600,0 грн), для другої групи на 364,4 грн (у зв'язку зі збільшенням розміру мінімальної заробітної плати з 1378 грн до 3200 грн).

Станом на 01.01.2018 у м. Києві на обліку перебуває 157 304 осіб – підприємців платників єдиного податку, в тому числі: 132 282 – фізичних осіб та 25 022 – юридичних осіб. У порівняні з початком року загальна кількість платників єдиного податку збільшилась на 17 058 платників, або на 12,2%.

Виконання інших місцевих податків і зборів за 2017 рік становить:

податок на нерухоме майно, відмінне від земельної ділянки, на 124,8% (основна причина зростання – розширення бази оподаткування внаслідок збільшення мінімальної заробітної плати по податку на нерухоме майно, відмінне від земельної ділянки (+173 903,5 тис. грн);

транспортний податок на 80,5% (в тому числі транспортного податку з юридичних осіб на 100,4% та транспортного податку з фізичних осіб на 67,6%), (причина недовиконання планового показника транспортного податку з фізичних осіб пов'язана із зменшенням бази оподаткування внаслідок скорочення кількості легкових автомобілів, рік випуску яких не більше п'яти років, що є об'єктом оподаткування. Так, у 2017 році по транспортному податку сформовано та направлено 1 993 податкових повідомлень-рішень на загальну суму податкових зобов'язань у розмірі 42 952,4 тис. грн (за 2016 рік кількість податкових повідомлень-рішень, надісланих фізичним особам становила 3 939 на суму 93 306,3 тис. грн);

збору за місця для паркування транспортних засобів на 38,3% (з метою усунення обігу готівкових коштів на паркувальних майданчиках з 10.08.2017 запроваджено безготівкову форму оплати за паркування. Причинами незабезпечення 100% оплати збору за місця для паркування транспортних засобів до бюджету міста Києва є втрати значної частини доходів КП «Київтранспарксервіс» з денних паркувальних майданчиків через несплату водіями послуг з паркування та відсутність законодавчого регулювання адміністративної відповідальності автовласників за несплату коштів за паркування транспортних засобів);

туристичного збору на 107,5%.

Податок на прибуток

До загального фонду бюджету м. Києва зараховується 10% податку на прибуток підприємств та фінансових установ недержавної форми власності відповідно до статті 64 Бюджетного кодексу України.

У звітному періоді до бюджету м. Києва податку на прибуток підприємств надійшло 2 965 037,6 тис. грн, що на 75 041,6 тис. грн, або на 2,6% більше 2016 року.

Надходження податку на прибуток підприємств різних форм власності за 2016-2017 років (млн грн)

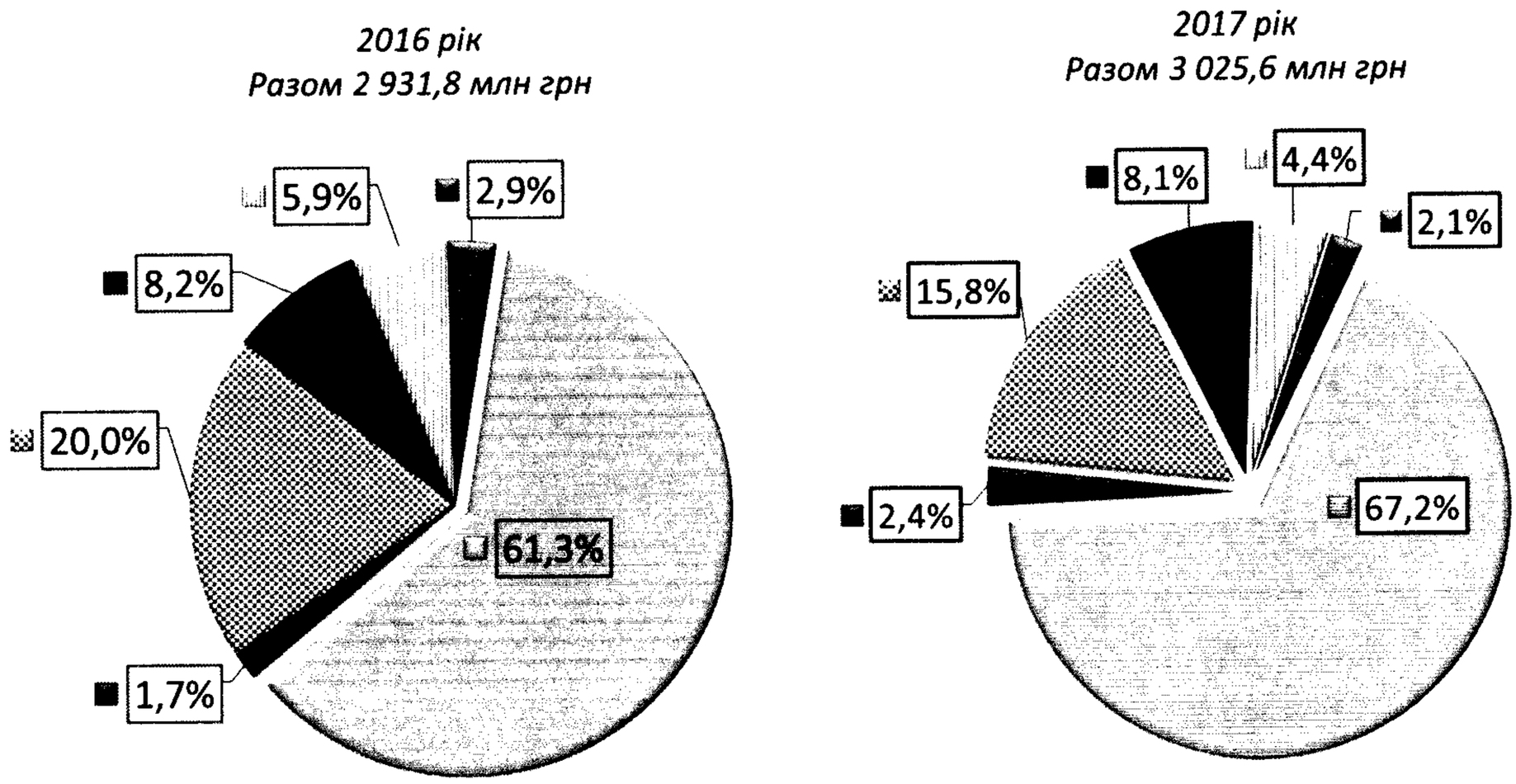

Податок на прибуток підприємств, створених за участю іноземних інвесторів

Податок на прибуток іноземних юридичних осіб

Податок на прибуток банківських організацій, включаючи філіали аналогічних організацій, розташованих на території України

Податок на прибуток страхових організацій, включаючи філіали аналогічних організацій, розташованих на території України

Податок на прибуток приватних підприємств

Якщо розглядати податок на прибуток в розрізі його окремих складових, то частка перерахування податку за 2017/2016 рік припадає на:

приватні підприємства – 67,2/61,3% відповідно;

підприємства, створені за участю іноземних інвесторів – 15,8/20,0%;

підприємства іноземних юридичних осіб – 8,1/8,2%;

банківські організації, включаючи філіали організацій, розташованих на території України – 4,4/5,9%;

страхові організації, включаючи філіали аналогічних організацій, розташованих на території України – 2,1/2,9%;

інших платників – 2,4/1,7%.

Акцизний податок з реалізації суб'єктами господарювання роздрібної торгівлі підакцизних товарів

З 2015 року до загального фонду бюджету м. Києва зараховується акцизний податок з реалізації суб'єктами господарювання роздрібної торгівлі підакцизних товарів, якого за 2017 рік надійшло – 907 935,3 тис. грн, що становить 84,1% до запланованих показників (-171 441,1 тис. грн) та на 458 469,5 тис. грн, або на 33,6% менше надходжень 2016 року.

У 2017 році відбулось зменшення надходжень по акцизному податку з реалізації суб'єктами господарювання роздрібної торгівлі підакцизних товарів у

зв'язку зі скасуванням Законом України від 20.12.2016 №1791 «Про внесення змін до Податкового кодексу України та деяких законодавчих актів України щодо забезпечення збалансованості бюджетних надходжень у 2017 році» акцизного податку з роздрібного продажу з нафтопродуктів, який сплачувався до місцевих бюджетів. Такі надходження за 2016 рік становили 690 919,8 тис. грн.

З 01 січня 2017 року пунктом 43 розділу VI Прикінцевих та перехідних положень Бюджетного кодексу України було встановлено, що у 2017 році до бюджетів місцевого самоврядування зараховується 13,44 відсотка акцизного податку з виробленого в Україні пального та 13,44 відсотка акцизного податку з ввезеного на митну територію України пального, у порядку, визначеному Кабінетом Міністрів України.

До бюджету м. Києва за 2017 рік такі надходження становлять 657 665,9 тис. грн: акцизного податку з виробленого в Україні пального – 135 325,4 тис. грн (111,0% до планового показника); акцизного податку з ввезеного на митну територію України пального – 522 340,5 тис. грн (114,0% до плану).

Інші податкові надходження

Надходження рентної плати та плати за використання інших природних ресурсів склали 50 993,7 тис. грн, що становить 99,1%. У порівнянні з аналогічним показником 2016 року надходження зменшились на 1 480,6 тис. грн, або на 97,2%.

За структурою рентних платежів виконання річних планових показників забезпечено за рахунок: рентної плати за користування надрами на 124,8%; плати за використання інших природних ресурсів на 122,4%; рентної плати за спеціальне використання води на 93,0%. Причиною недоотримання надходжень є зменшення податкових зобов'язань структурними відокремленими підрозділами ПАТ «Київенерго» внаслідок застосування до ставок рентної плати понижуючого коефіцієнту 0,3 для житлово-комунальних підприємств (стаття 255.7 Податкового кодексу України).

Неподаткові надходження

Неподаткові надходження в сукупній сумі надходжень до загального фонду (без урахування субвенцій з державного бюджету) складають 3,1%. За 2017 рік надійшло неподаткових надходжень 935 791,9 тис. грн, що на 320 431,5 тис. грн, або на 52,1% більше відповідного показника 2016 року.

Збільшення надходжень відбулось за рахунок інших надходжень (+268 571,0 тис. грн), у тому числі повернення фінансування минулих років КП «Київський метрополітен» у сумі 281 429,4 тис. грн та інших адміністративних послуг за видачу закордонних паспортів (+ 165 953,4 тис. грн).

Одночасно відбулось зменшення надходжень державного мита, пов'язаного із передачею послуги оформлення і видачі паспорта громадянина

України для виїзду за кордон з безконтактним електронним носієм до адміністративних послуг відповідно до Закону України «Про Єдиний державний демографічний реєстр та документи, що підтверджують громадянство України, посвідчують особу чи її спеціальний статус» та пункту 36 частини першої статті 64 Бюджетного кодексу України. За 2017 рік державного мита надійшло 34 108,5 тис. грн, що становить 71,4% до річних планових показників та менше аналогічних надходжень 2016 року на 40 424,8 тис. грн.

Структура неподаткових надходжень бюджету міста Києва за 2016-2017 років (млн грн)

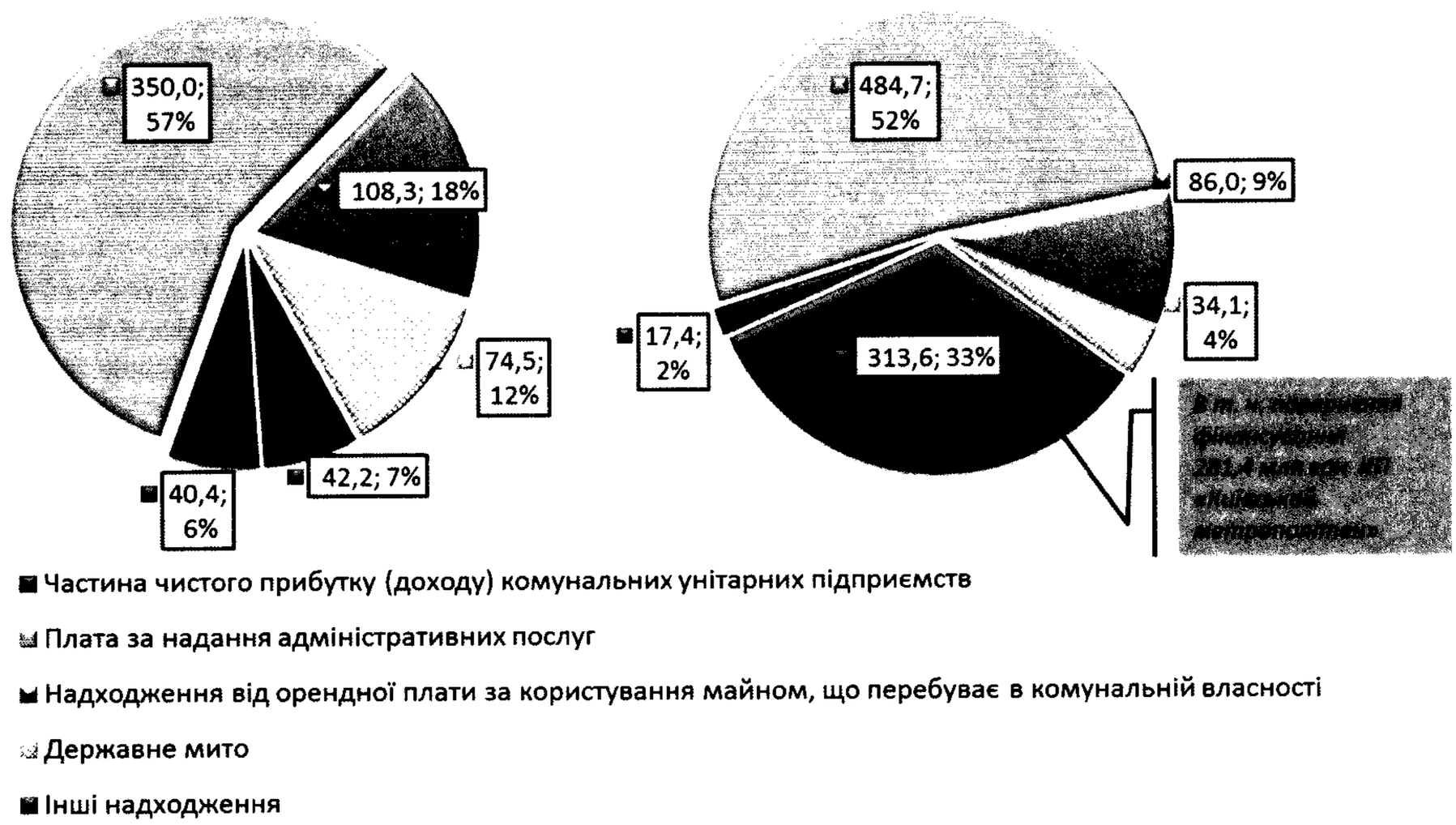

Виконання планових показників неподаткових надходжень забезпечено за такими найбільшими джерелами:

плата за надання адміністративних послуг – 484 694,5 тис. грн, (117,2%);

плата за оренду майнових комплексів та іншого майна, що у комунальній власності, – 85 999,1 тис. грн, (112,3%);

інші надходження (у тому числі адміністративні штрафи та інші санкції) - 10 864,2 тис. грн (116,0%).

Протягом 2017 року до загального фонду бюджету міста Києва надійшло доходів від операцій з капіталом в обсязі 1 811,8 тис. грн, з них 1 716,5 тис. грн – надходження коштів від реалізації безхазяйного майна. Рівень виконання склав 151,0% до річних планових показників. Ці надходження складають 0,01% у структурі доходів загального фонду бюджету міста Києва.

Дохідна частина спеціального фонду бюджету м. Києва

За 2017 рік до спеціального фонду бюджету м. Києва надійшло 5 759 291,9 тис. грн (у тому числі субвенції з державного бюджету – 713 744,0 тис. грн. та фінансове забезпечення здійснення заходів з розвитку

автомобільних доріг відповідно до пункту 33 розділу VI «Прикінцеві та перехідні положення» Бюджетного кодексу України – 1 039 168,7 тис. грн).

Виконання доходів спеціального фонду бюджету м. Києва (без врахування субвенцій з державного бюджету) становить 111,6% до річного плану та на 486 796,0 тис. грн більше ніж у 2016 році.

В обсязі дохідних джерел спеціального фонду бюджету м. Києва власні надходження бюджетних установ становлять 52,5%.

У 2017 році власні надходження бюджетних установ становлять 2 650 889,4 тис. грн, що на 220 729,4 тис. грн менше ніж у 2016 році внаслідок скорочення власних надходжень бюджетних установ другої групи, в частині відображення в обліку операцій з активами бюджетних установ.

Екологічного податку надійшло 62 104,2 тис. грн, що становить 146,8% до річного планового показника.

Інших неподаткових надходжень (без врахування власних надходжень бюджетних установ) до бюджету міста Києва надійшло 829 803,9 тис. грн, що становить 173,1% до річних запланованих показників та на 212 386,6 тис. грн більше ніж у 2016 році.

Виконання планових показників неподаткових надходжень забезпечено за такими найбільшими джерелами:

надходження від пайової участі у розвитку інфраструктури на 793 397,0 тис. грн (175,2%);

дивідендів (доходу), нарахованих на акції (частки, паї) господарських товариств, у статутних капіталах яких є комунальна власність, в сумі 32 120,4 тис. грн (128,5%).

Протягом 2017 року збільшився обсяг доходів від операцій з капіталом. Так, за цією статтею до спеціального фонду бюджету надійшло 171 923,7 тис. грн, що на 42 647,5 тис. грн більше ніж за 2016 рік.

Збільшення надходжень відбувалось за рахунок надходження коштів від продажу землі. Виконання річного планового показника надходження коштів від продажу землі забезпечено на 116,0% (надходження за 2017 рік – 174 029,6 тис. грн) та на 137 179,0 тис. грн. більше надходжень 2016 року.

Від'ємне значення суми надходжень доходів від відчуження майна, що перебуває в комунальній власності, до спеціального фонду бюджету м. Києва за 2017 рік (-2 106,0 тис. грн.) відображене з врахуванням повернення коштів за рішенням Господарського суду м. Києва від 24.03.2015 у справі №910/29514/14 в сумі 111 969,6 тис. грн.

За 2017 рік до цільових фондів, утворених Київською міською радою, надійшло коштів в сумі 291 546,6 тис. грн, що становить 109,6% до запланованих показників та менше на 8 390,9 тис. грн аналогічних надходжень 2016 року (97,2%).

Структура доходів спеціального фонду бюджету міста Києва за 2016-2017 років (млн грн)

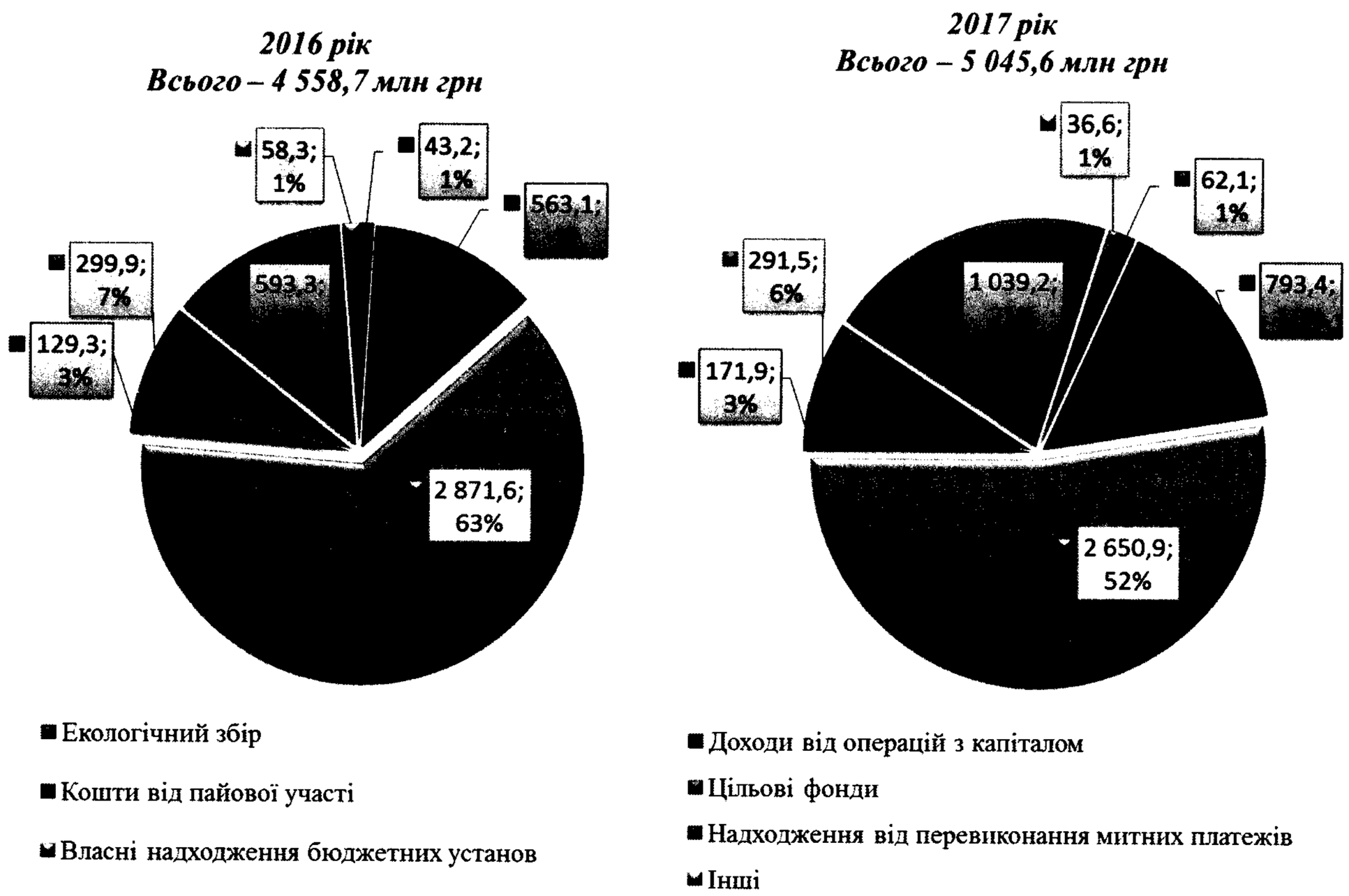

Видатки

Видатки бюджету міста Києва на 2017 рік затверджено у сумі 51 803 765,1 тис. грн, в тому числі загального фонду 32 933 484,6 тис. грн та спеціального фонду – 18 870 280,5 тис. грн. Виконання за 2017 рік становить 49 520 818,5 тис. грн (95,6% до річного плану), в тому числі загального фонду – 31 847 965,6 тис. грн (96,7%), та спеціального фонду – 17 672 852,9 тис. грн (93,7%).

Видатки бюджету міста Києва за 2016-2017 роки (млн грн)

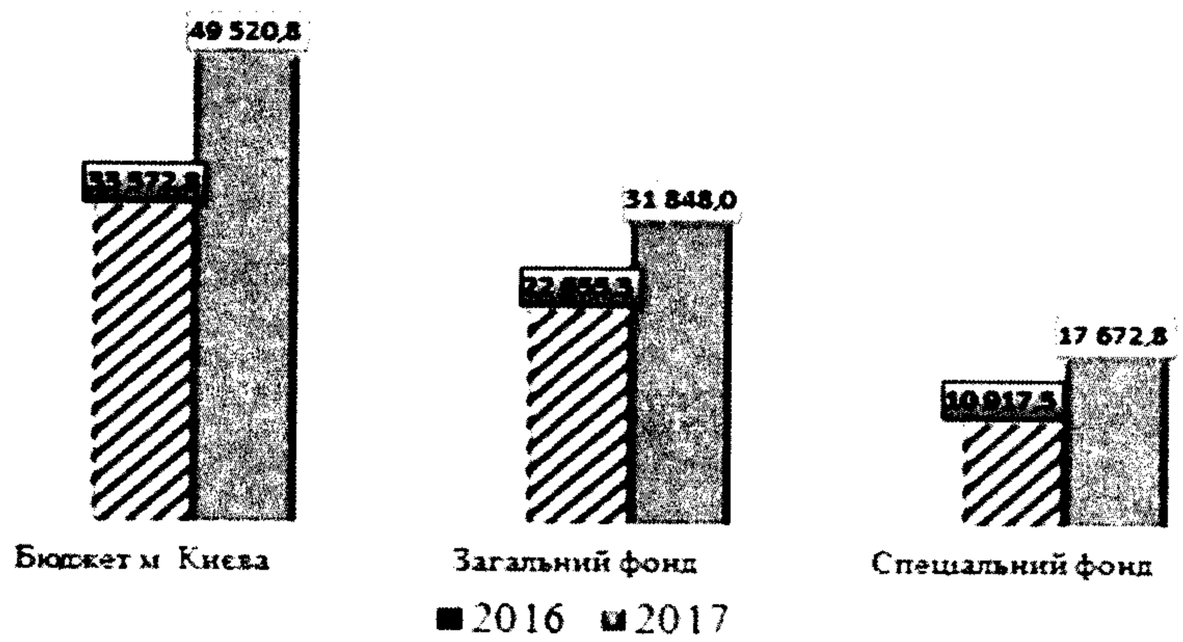

Обсяг видатків загального фонду бюджету міста Києва порівняно з відповідним показником минулого року збільшився на 9 192 647,0 тис. грн.

Видатки спеціального фонду бюджету міста Києва на 6 755 318,6 тис. грн більше, ніж аналогічний показник попереднього року.

У структурі видатків найбільші частки припадають на видатки соціально-культурної сфери (освіта, охорона здоров'я, соціальний захист і соціальне забезпечення, культура та мистецтво, фізична культура і спорт). У звітному періоді сукупна частка цих видатків у структурі видатків бюджету становила 61,8%, та на 8 710 907,3 тис. грн більше попереднього року.

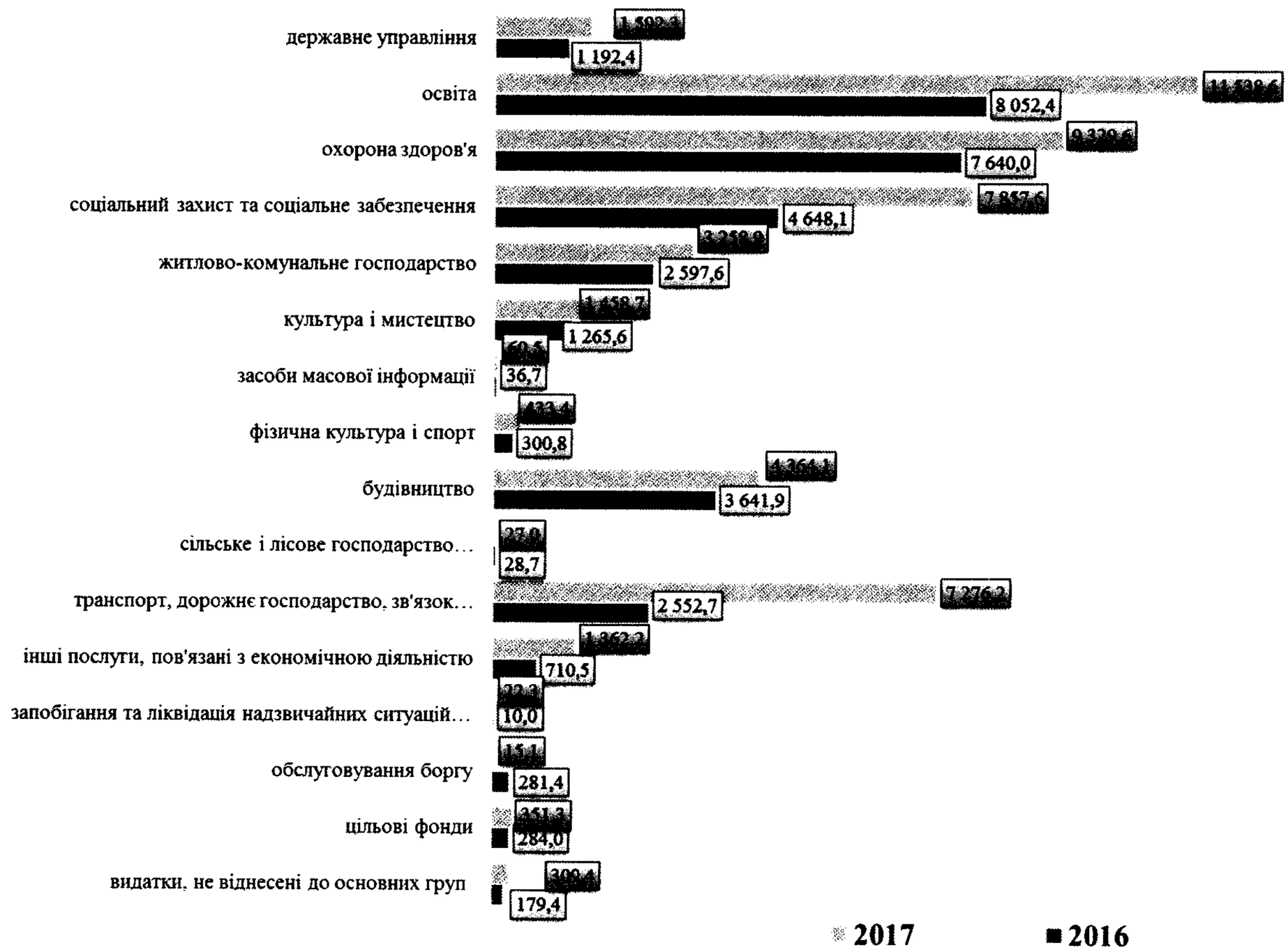

Найбільше зростання видатків за номінальним значенням відбулося за такими напрямами:

транспорт, дорожнє господарство, зв'язок, телекомунікація та інформатика – на 4 723 471,9 тис. грн, або на майже у 3 рази;

освіта – на 3 486 170,8 тис. грн, або на 43,3%;

соціальний захист та соціальне забезпечення – на 3 209 450,4 тис. грн, або на 169,0%;

охорона здоров'я – на 1 689 619,2 тис. грн, або на 22,1%;

будівництво – на 722 265,1 тис. грн, або на 19,8%.

Найвищі показники виконання річного плану у соціальному захисті та соціальному забезпеченні (98,1%), охороні здоров'я (97,8%), а також попередженні та ліквідації надзвичайних ситуацій та наслідків стихійного лиха (99,8%).

Видатки бюджету міста Києва за 2016-2017 роки за кодами програмної класифікації

тис. грн

Найменування показника	Код програмної класифікації	2016 рік			2017 рік			Відхилення 2017 до 2016, +/-
		План на рік	Факт на 01.01.2017	частка,%	План на рік	Факт на 01.01.2018	частка,%	
1	2	3	4	5	6	7	8	9
Державне управління	0100	1 259 166,7	1 192 416,4	3,6	1 647 307,3	1 592 323,9	3,2	399 907,5
Освіта	1000	8 580 522,4	8 052 449,0	24,0	12 206 823,0	11 538 619,8	23,3	3 486 170,8
Охорона здоров'я	2000	7 855 037,5	7 639 957,9	22,8	9 540 054,8	9 329 577,1	18,8	1 689 619,2
Соціальний захист та соціальне забезпечення	3000	4 792 702,0	4 648 113,9	13,8	8 013 286,5	7 857 564,3	15,9	3 209 450,4
Культура і мистецтво	4000	1 300 191,5	1 265 613,3	3,8	1 503 253,6	1 458 718,5	2,9	193 105,2
Фізична культура і спорт	5000	332 937,0	300 797,1	0,9	459 181,7	433 358,8	0,9	132 561,7
Житлово-комунальне господарство	6000	2 736 535,0	2 597 612,3	7,7	3 562 720,3	3 258 851,0	6,6	661 238,7
Будівництво	6300	4 099 002,0	3 641 852,7	10,8	4 630 508,2	4 364 117,8	8,8	722 265,1
Транспорт, дорожнє господарство, зв'язок, телекомунікації та інформатика	6600	2 912 134,9	2 552 720,4	7,6	7 626 199,5	7 276 192,3	14,7	4 723 471,9
Засоби масової інформації	7200	37 681,9	36 699,5	0,1	60 751,1	60 545,8	0,1	23 846,3
Сільське і лісове господарство, рибне господарство	7300	40 082,4	28 669,1	0,1	28 998,8	27 027,9	0,1	-1 641,2
Інші послуги, пов'язані з економічною діяльністю	7400	815 881,2	710 477,9	2,1	1 420 566,1	1 362 178,6	2,8	651 700,7
Попередження та ліквідація надзвичайних ситуацій та наслідків стихійного лиха	7800	10 017,1	9 979,1	0,03	22 395,5	22 346,1	0,0	12 367,0
Видатки, не віднесені до основних груп	8000	272 986,5	179 405,2	0,5	397 277,3	309 383,9	0,6	129 978,7
Обслуговування внутрішнього боргу	9010	896 280,8	281 438,6	0,8	37 600,0	15 059,7	0,0	-266 378,9
Фонд охорони навколишнього природного середовища	9110	34 200,0	28 939,9	0,1	82 169,4	67 410,4	0,1	38 470,5
Цільові фонди	9180	301 972,2	284 023,8	0,8	296 518,4	283 863,0	0,6	-160,8
Разом видатків	**900201**	**36 277 331,1**	**33 451 166,1**	**99,6**	**51 535 611,5**	**49 257 138,9**	**99,5**	**15 805 972,8**
Міжбюджетні трансферти	8370, 8700, 8800	142 100,0	124 462,9	0,4	269 653,6	265 936,3	0,5	141 473,4
Кредитування місцевих бюджетів	8100	-1 500,0	-2 776,1	0,0	-1 500,0	-2 256,7	0,0	519,4
Всього видатків	**900202**	**36 417 931,1**	**33 572 852,9**	**100,0**	**51 803 765,1**	**49 520 818,5**	**100,0**	**15 947 965,6**

Структура видатків бюджету міста Києва за кодами економічної класифікації

тис.грн

Найменування показника	Код економічної класифікації	План на 2016 рік	Факт на 01.01.2017	% виконання	План на 2017 рік	Факт на 01.01.2018	% виконання	Відхилення 2017 до 2016, +/-
1	2	3	4	5	6	7	8	9
Поточні видатки	2000	25 573 186,6	23 945 874,0	93,6	35 289 504,2	34 061 201,6	96,5	10 115 327,6
Оплата праці і нарахування на заробітну плату	2100	9 167 561,9	9 107 930,3	99,3	10 004 478,4	9 919 766,2	99,2	811 835,9
Заробітна плата	2111	7 509 001,12	7 465 850,74	99,4	8 197 468,9	8 131 520,1	99,2	665 669,4
Нарахування на оплату праці	2120	1 658 560,80	1 642 079,53	99,0	1 807 009,5	1 788 246,1	99,0	146 166,6
Предмети, матеріали, обладнання та інвентар	2210	566 294,58	497 670,43	87,9	454 820,5	418 257,3	92,0	-79 413,1
Медикаменти та перев'язувальні матеріали	2220	1 269 887,13	1 203 619,52	94,8	552 194,2	504 451,9	91,4	-699 167,6
Продукти харчування	2230	773 738,99	686 795,15	88,8	849 612,3	695 178,5	81,8	8 383,4
Оплата послуг (крім комунальних)	2240	1 258 558,83	1 035 458,01	82,3	1 458 603,8	1 360 214,9	93,3	324 756,9
Видатки на відрядження	2250	20 538,48	16 762,58	81,6	28 593,3	26 053,3	91,1	9 290,7

1	2	3	4	5	6	7	8	9
Оплата комунальних послуг та енергоносіїв	2270	1 705 686,89	1 345 531,84	78,9	1 267 421,7	955 648,1	75,4	-389 883,7
Дослідження і розробки, окремі заходи по реалізації державних (регіональних) програм	2280	461 984,76	419 864,85	90,9	5 872 348,6	5 741 476,1	97,8	5 321 611,2
Обслуговування боргових зобов'язань	2400	804 380,80	276 783,95	34,4	6 357,0	757,7	11,9	-276 026,3
Поточні трансферти	2600	5 319 495,05	5 213 204,32	98,0	8 243 585,3	8 037 716,9	97,5	2 824 512,6
Соціальне забезпечення	2700	4 176 205,29	4 101 448,73	98,2	6 317 867,2	6 193 382,8	98,0	2 091 934,1
Виплата пенсій і допомоги	2710	14 985,70	13 647,04	91,1	2 226,6	1 732,1	77,8	-11 914,9
Стипендії	2720	62 934,30	61 252,63	97,3	65 351,7	63 920,6	97,8	2 668,0
Інші виплати населенню	2730	4 098 285,30	4 026 549,06	98,2	6 250 288,9	6 127 730,1	98,0	2 101 181,0
Інші поточні видатки	2800	48 853,90	40 804,38	83,5	233 621,9	208 297,9	89,2	167 493,5
Нерозподілені видатки	9000	70 100,00		0,0	43 798,8		0,0	0,0
Капітальні видатки	3000	10 776 144,5	9 629 755,0	89,4	16 471 962,1	15 461 873,6	93,9	5 832 118,6
Придбання основного капіталу	3100	4 218 131,0	4 004 976,6	94,9	3 047 614,9	2 871 902,9	94,2	-1 133 073,7
Придбання обладнання і предметів довгострокового користування	3110	1 308 785,9	1 243 716,0	95,0	1 301 644,2	1 202 924,2	92,4	-40 791,8
Капітальне будівництво (придбання)	3120	618 589,0	613 081,6	99,1	204 765,3	194 720,1	95,1	-418 361,5
Капітальний ремонт	3130	982 537,8	899 820,6	91,6	1 179 891,5	1 129 878,8	95,8	230 058,2
Реконструкція та реставрація	3140	245 821,6	200 361,0	81,5	189 812,8	174 740,8	92,1	-25 620,2
Придбання землі та нематеріальних активів	3160	1 062 396,7	1 047 997,4	98,6	171 501,1	169 639,6	98,9	-878 357,8
Капітальні трансферти	3200	6 558 013,5	5 624 778,4	85,8	13 424 347,2	12 589 970,7	93,8	6 965 192,3
Кредитування	4000	-1 500,0	-2 776,1	185,1	- 1 500,0	-2 256,7	150,4	519,4
Всього видатків		**36 417 931,1**	**33 572 852,9**	**92,2**	**51 803 765,1**	**49 520 818,5**	**95,6**	15 947 965,6

Структура видатків за економічною класифікацією за 2016-2017 років (млн грн)

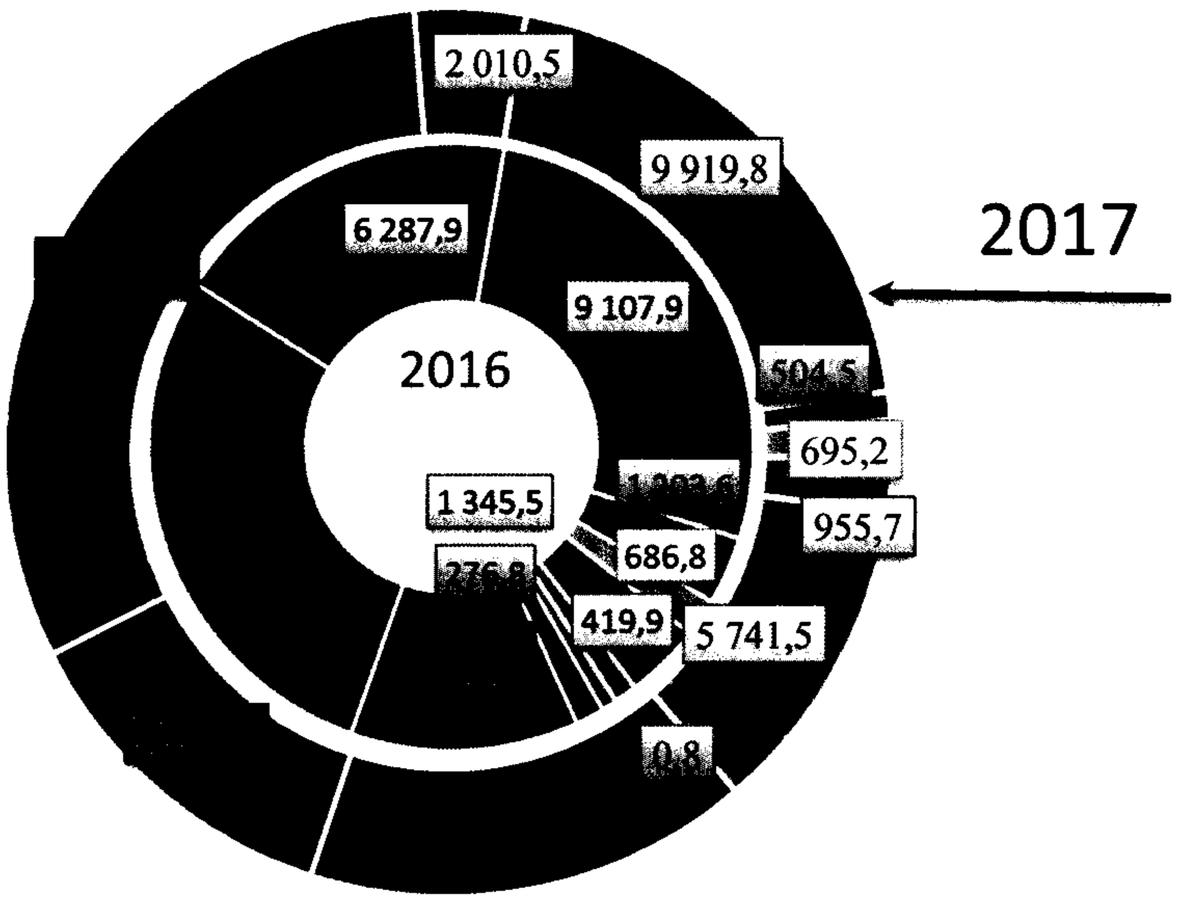

- оплата праці і нарахування на заробітну плату
- медикаменти та перев'язувальні матеріали
- продукти харчування
- оплата комунальних послуг та енергоносіїв
- дослідження і розробки, окремі заходи по реалізації державних (регіональних) програм
- обслуговування боргових зобов'язань
- субсидії та поточні трансферти підприємствам (установам, організаціям)
- соціальне забезпечення
- капітальні видатки
- інші видатки

У структурі видатків бюджету м. Києва за економічною класифікацією поточні видатки складають 68,8%, капітальні – 31,2%. У порівнянні з 2016 роком частка капітальних видатків збільшилась на 3,4 %.

У зв'язку зі змінами у законодавстві в частині видатків на охорону здоров'я (постановою Кабінету Міністрів України від 28.02.2002 №228 видатки на утримання закладів охорони здоров'я здійснюються за КЕКВ 2280, 3210) у 2017 році в порівнянні з 2016 роком суттєво збільшилась частка поточних видатків за КЕКВ 2280 «Дослідження і розробки, окремі заходи по реалізації державних (регіональних) програм».

Державне управління

У загальному фонді бюджету м. Києва на 2017 рік на утримання органів місцевого самоврядування та органів місцевої влади (державне управління) передбачено бюджетні призначення в сумі 1 256 924,8 тис. грн, з яких на організаційне, інформаційно-аналітичне та матеріально-технічне забезпечення діяльності Київської міської ради (Секретаріату) – 82 644,4 тис. грн.

Касові видатки загального фонду складають 1 220 474,1 тис. грн (97,1% до плану), з яких видатки Київської міської ради (Секретаріату) – 79 672,9 тис. грн (96,4% до плану).

Обсяг видатків на державне управління порівняно з відповідним показником минулого року збільшився на 281 087,7 тис. грн.

У спеціальному фонді бюджету м. Києва на 2017 рік на утримання органів місцевого самоврядування та органів місцевої влади затверджені бюджетні призначення в сумі 390 382,5 тис. грн, з яких на організаційне, інформаційно-аналітичне та матеріально-технічне забезпечення діяльності Київської міської ради (Секретаріату) – 10 217,9 тис. грн.

Касові видатки на звітний період становлять 371 849,8 тис. грн (95,3% до плану), з яких на забезпечення діяльності Київської міської ради – 6 273,4 тис. грн (61,4%).

Освіта

Видатки бюджету м. Києва у 2017 році на функціонування і розвиток закладів освіти за рахунок коштів загального фонду склали 9 625 843,3 тис. грн (95,7% до плану), що на 1 048 214,6 тис. грн, або на 59,1% більше ніж у 2016 році.

На здобуття дошкільної освіти 100,1 тисяч дітей від 1 до 6-7 років у 529 закладах м. Києва спрямовано 2 822 203,8 тис. грн (94,5% до плану), що на 59,1 відсотка більше, ніж у 2016 році. Кількість дитячих садочків збільшено на 4 заклади та відкрито нові групи у діючих закладах, що дозволило надати додатково 1,0 тисячу місць у садочках.

Для забезпечення охоплення загальною середньою освітою 265,3 тисяч учнів м. Києва в 393 школах спрямовано 5 000 607,9 тис. грн (в т.ч. за рахунок освітньої субвенції з Державного бюджету України –2 863 524,6 тис. грн та субвенції на надання державної підтримки особам з особливими потребами – 6 632,4 тис. грн), що на 42,0 % більше, ніж у 2016 році. У порівнянні з

аналогічним періодом у місті Києві кількість учнів збільшилась на 8,6 тисяч учнів та зменшено на 2 навчально-виховних комплекси у зв'язку з реорганізацією у дошкільні навчальні заклади.

На охоплення загальною середньою освітою 6,0 тисяч вихованців у 26 школах-інтернатах спрямовано 499 268,1 тис. грн (в т.ч. за рахунок освітньої субвенції з Державного бюджету України – 238 504,8 тис. грн), що на 50,3 % більше, ніж у 2016 році. В порівнянні з минулим роком у місті Києві кількість учнів збільшилась на 0,2 тисячі вихованців.

На організацію гурткової роботи та сприяння розвитку індивідуальної та колективної творчості 74,3 тисяч дітей у 39 позашкільних навчальних закладах спрямовано 309 120,2 тис. грн, що більше на 53,9 % до минулого року. В порівнянні з 2016 роком кількість дітей у гуртках збільшилась на 0,3 тисячі.

На підготовку 13,4 тисяч кваліфікованих робітничих кадрів в 24 професійно-технічних навчальних закладах спрямовано 420 341,0 тис. грн (в т.ч. за рахунок субвенцій з Державного бюджету України: освітньої – 40 176,7 тис. грн; модернізації та оновлення Київського регіонального вищого професійного училища будівництва – 399,6 тис. грн), що більше на 28,2 % до минулого року, враховуючи, що кількість учнів зменшилась на 0,2 тис.

На підготовку 7,2 тисяч молодих фахівців та 12,7 тисяч слухачів у 8 вищих навчальних закладах використано 392 367,1 тис. грн, що більше на 28,8 % до 2016 року.

На функціонування інших закладів та заходів у галузі «Освіта» - 181 448,2 тис. грн, що більше на 50,7 % до 2016 року.

Видатки загального фонду бюджету м.Києва по галузі "Освіта" за 2016-2017 рр.

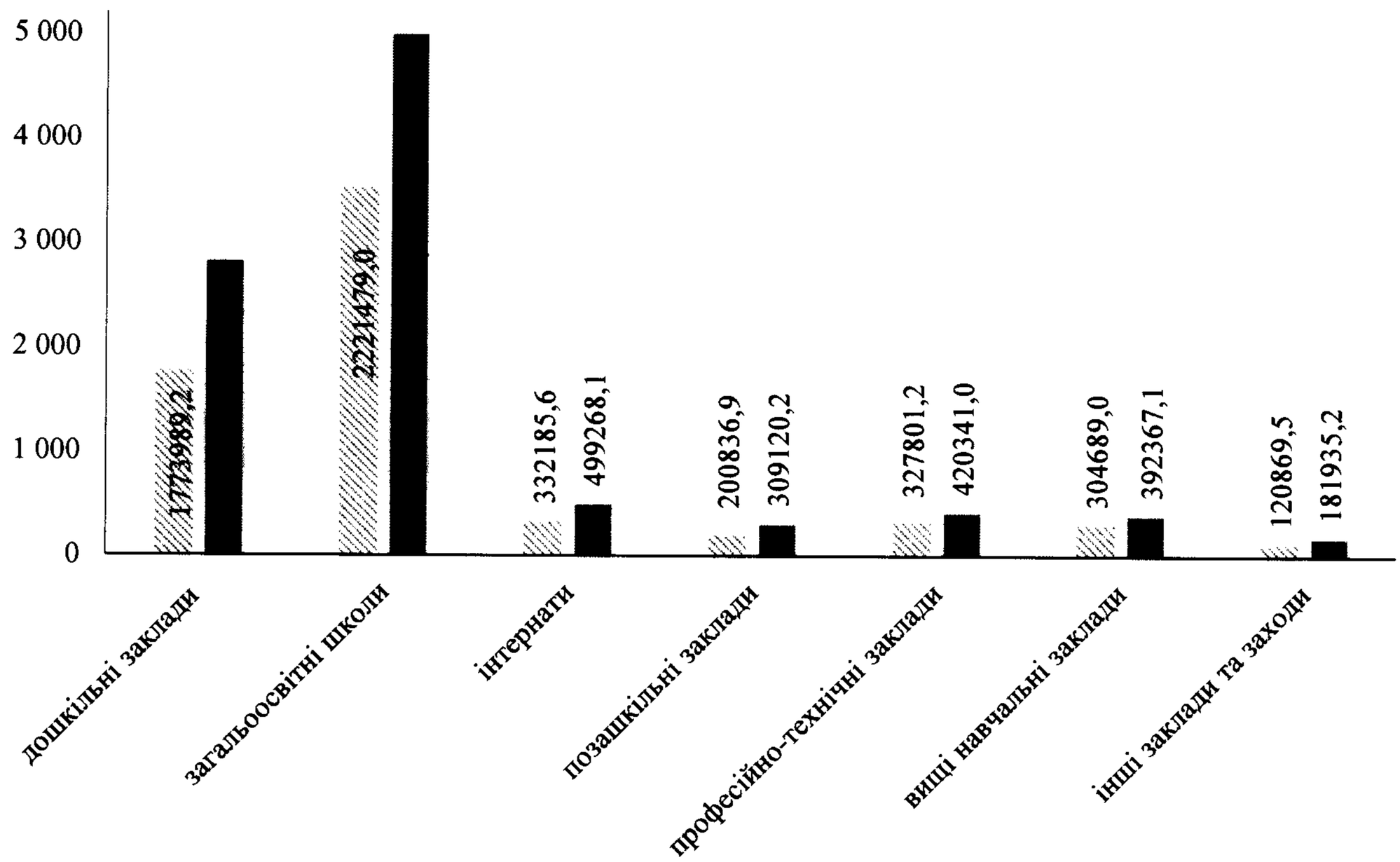

2016 року - 6 581 394,0 тис. грн ■ **2017 рік -9 625 843,3 тис. грн**

Забезпечено виплату одноразової допомоги 269 дітям–сиротам та дітям, позбавленим батьківського піклування, яким у 2017 році виповнилося 18 років, в обсязі 487,0 тис. грн.

У 2017 році на забезпечення основної діяльності установ та закладів освіти за рахунок власних надходжень та благодійних внесків по спеціальному фонду використано 914 810,5 тис. грн.

На покращення матеріально-технічної бази закладів освіти за рахунок бюджету розвитку використано 983 997,6 тис. грн (89,4% до плану), з них на реалізацію 23 проектів-переможців громадського бюджету – 16 460,7 тис. грн (з них на придбання комп'ютерної техніки та кабінету природничих наук – 9 100,6 тис. грн, капітальний ремонт закладів – 7 360,1 тис. грн), капітальний ремонт закладів освіти в обсязі 753 680,1 тис. грн (92,8% до плану) - заміна вікон у 242 закладах – 92 606,5 тис. грн, капремонт покрівель у 136 закладах – 37 920,7 тис. грн, капітальний ремонт харчоблоків у 46 закладах – 24 513,8 тис. грн, ремонт фасадів у 96 закладах – 102 227,9 тис. грн, капітальний ремонт спортивних залів та допоміжних приміщень у 51 закладі – 36 093,9 тис. грн, благоустрій територій у 49 закладах – 21 850,7 грн, капітальний ремонт місць загального користування у 99 закладах – 23 301,6 тис. грн, відновлення груп у 24 навчальних закладах – 51 070,8 тис. грн, ремонт вхідних груп у 22 закладах – 5 054,0 тис. грн, капітальний ремонт мереж у 74 закладах – 16 507,6 тис. грн, ремонт пральнь у 23 закладах – 4 505,9 тис. грн, капітальний ремонт та облаштування майданчиків у 80 закладах – 66 971,1 тис. грн, ремонт басейну у 2 закладах – 19 579,3 тис. грн, капітальний ремонт приміщень та будівель у 219 закладах – 251 476,3 тис. грн та придбання обладнання довгострокового користування в обсязі 213 856,8 тис. грн (79,6% до плану) (придбання обладнання для харчоблоків 655 закладів – 44 947,9 тис. грн, меблів для 427 закладів – 42 824,0 тис. грн, прального обладнання для 215 закладів – 6 413,7 тис. грн, природничо-математичних кабінетів для 29 закладів – 24 347,2 тис. грн, комп'ютерної техніки для 238 закладів – 15 361,7 тис. грн, підручників – 16 708,5 тис. грн та інше обладнання на суму 63 253,8 тис. грн).

Охорона здоров'я

Планові призначення загального фонду бюджету м. Києва по галузі «Охорона здоров'я» на 2017 рік становлять 7 239 921,4 тис. грн, в тому числі за рахунок медичної субвенції з державного бюджету – 4 126 861,7 тис. грн. За 2017 рік виконання складає 7 108 613,0 тис. грн (98,2% до плану), що на 31,7% більше порівняно з 2016 роком.

Обсяг видатків на оплату праці з нарахуваннями за звітний період становить 5 150 583,6 тис. грн, що на 1 453 484,6 тис. грн (39,3%) більше порівняно з аналогічним періодом минулого року. В повному обсязі забезпечено обов'язкові виплати із заробітної плати. Середньомісячна заробітна плата працівників галузі за звітний період становить 6 000 грн, що на 39,8% більше порівняно з 2016 роком.

На оплату видатків за комунальні послуги та енергоносії спрямовано 375 459,1 тис. грн (93,3% до плану).

Протягом 2017 року на придбання медикаментів та перев'язувальних матеріалів було використано 938 576,0 тис. грн (94,8% до плану), що на 61 494,2 тис. грн більше ніж у минулому році.

На придбання продуктів харчування використано 109 453,1 тис. грн. Вартість харчування 1 ліжко-дня у звичайному стаціонарі становить 18,2 грн (за 2016 рік – 13,0 грн), будинках дитини – 49,9 грн (за 2016 рік – 43,5 грн). На забезпечення 134 дітей віком до 3-х років життя з малозабезпечених сімей безкоштовним дитячим харчування використано 991,9 тис. гривень.

В амбулаторно-поліклінічних закладах видатки на пільгові медикаменти становили 105 261,9 тис. грн, що на 10,4% більше ніж у минулому році.

На забезпечення 8 885 осіб, яким надано послуги із зубопротезування на пільгових умовах, виділено 14 230,8 тис. грн, що на 4 351,2 тис. грн (44%) більше порівняно з минулим роком.

Відшкодування вартості лікарських засобів пацієнтам під час амбулаторного лікування, хворим на серцево-судинні захворювання, цукровий діабет II типу та бронхіальну астму здійснювалось за рахунок субвенції з державного бюджету, обсяг якої на 2017 рік складав 52 201,7 тис. грн. Касові видатки у 2017 році становили 52 075,3 тис. грн, або 99,8% річного плану.

Структура видатків по галузі "Охорона здоров"я" за 2016 та 2017 роки (тис. грн)

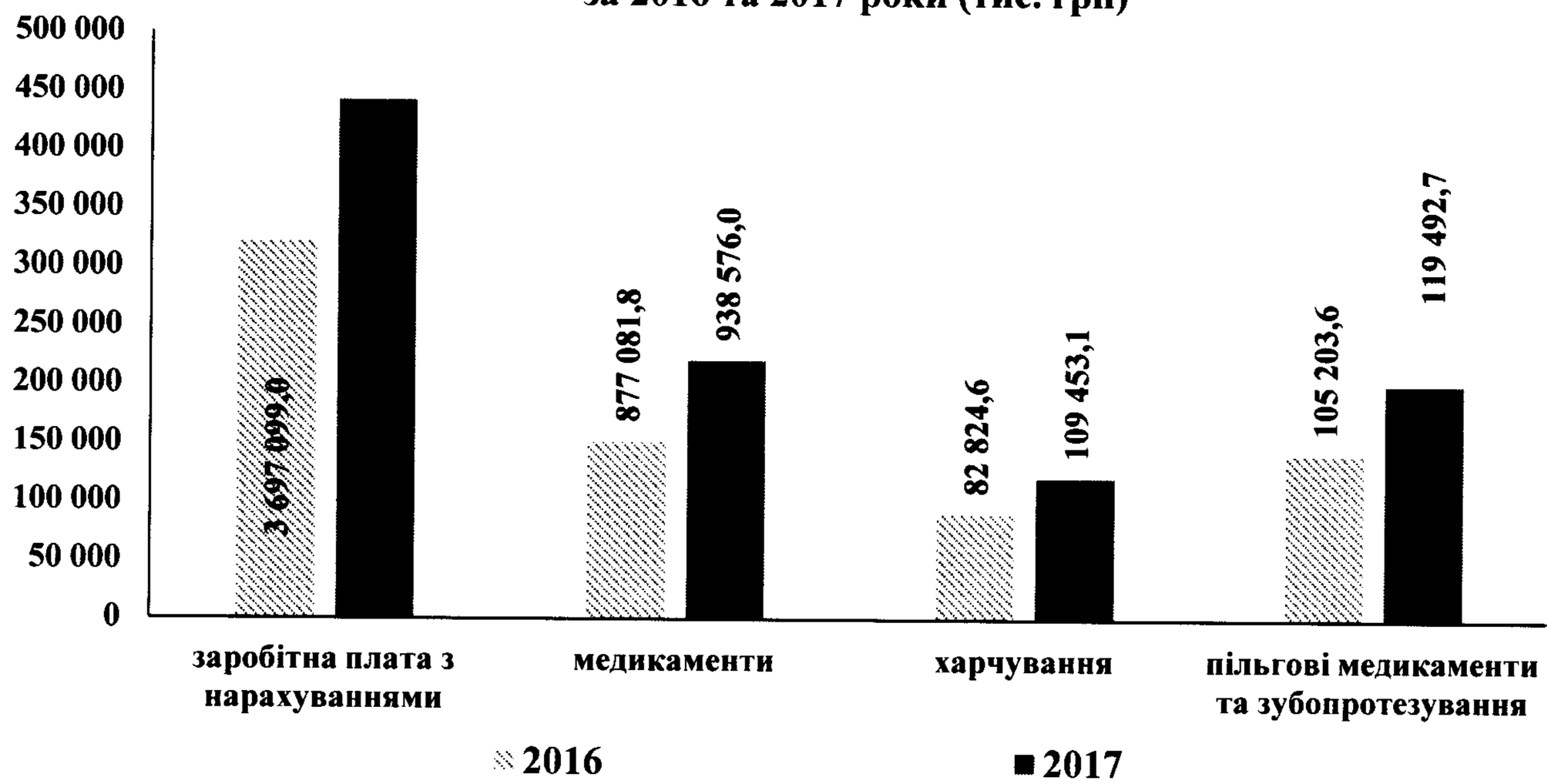

Видатки на виконання Міської цільової програми «Здоров'я киян» у 2017 році затверджені у загальній сумі 645 333,3 тис. грн. Касові видатки за звітний період склали 564 874,3 тис. грн, що становить 87,5% річного плану. За ці кошти здійснено закупівлю виробів медичного призначення та медикаментів, необхідних для: проведення гемодіалізу та перитонеального діалізу у дітей та дорослих, хворих хоспісних та паліативних відділень, а також на орфанні захворювання (муковісцидоз, ювенільний ревматоїдний артрит), хворих на цукровий діабет, неврологічних хворих (церебральний параліч, епілепсія, розсіяний склероз та ін.), витратними матеріалами службу крові міста Києва для проведення скринінгу донорської крові та її компонентів, проведено

закупівлю ендопротезів колінних та кульшових суглобів та наборів інструментарію для їх імплантації та забезпечено кохлеарними імплантантами пацієнтів, які мають вади слуху.

На Міську цільову програму протидії захворюванню на туберкульоз на 2017-2021 роки заплановано 11 500,1 тис. грн, у тому числі по загальному фонду бюджету – 6 500,1 тис. грн та по спеціальному фонду – 5 000,0 тис. грн. Касові видатки по загальному фонду становили 5 732,7 тис. грн, або 88,2% річного плану, по спеціальному фонду – 4 990,0 тис. грн (99,8% річного плану).

На міську цільову програму протидії епідемії ВІЛ-інфекції на 2017-2021 роки передбачено 19 181,5 тис. грн, касові видатки – 16 226,8 тис. грн.

На 2017 рік передбачено видатки бюджету розвитку спеціального фонду в обсязі 1 101 207,5 тис. грн, що на 172 195,3 тис. грн більше, ніж у минулому році. За 2017 рік касові видатки становлять 1 047 546,4 тис. грн, які спрямовано на: придбання обладнання – 687 686,1 тис. грн; капітальний ремонт – 359 860,3 тис. грн.

Власні надходження медичних закладів до спеціального фонду бюджету на 2017 рік передбачено у сумі 1 198 925,9 тис. грн. У звітному періоді касові видатки становили 1 173 417,7 тис. грн.

Соціальний захист

Загальний обсяг видатків бюджету м. Києва на соціальний захист та соціальне забезпечення за 2017 року становить 7 857 564,3 тис. грн, що на 48,4%, або на 2 564 480,2 тис. грн перевищує показник попереднього року в співставних умовах. Рівень виконання до річних планових призначень становить 98,1%, при цьому за видатками загального фонду – 98,2%, спеціального фонду – 94,1%.

Для надання соціальних послуг через мережу бюджетних установ соціального захисту та соціального забезпечення у 2017 році використано з загального фонду бюджету 525 056,2 тис. грн, що на 35,3% більше у порівнянні з 2016 роком, зі спеціального фонду бюджету - 124 924,7 тис. грн, що на 37,8% більше у порівнянні з 2016 роком.

1 лютого 2017 року відкрито Центр соціальної реабілітації дітей-інвалідів, який надає послуги спрямовані на розвиток та коригування порушень розвитку дитини-інваліда, навчання її основним соціальним та побутовим навичкам, розвиток здібностей, створення передумов для інтеграції у суспільство.

За основу логістики та вимог до обладнання Центру, програм та методик реабілітації було взято модель комплексної реабілітації дітей з обмеженням життєдіяльності, яка розроблена в центрі ICP (м. Мюнхен, Німеччина), який вважається лідером та законодавцем новацій в реабілітації дітей з інвалідністю.

За 2017 рік проведено видатки в обсязі 25565,5 тис. грн на надання соціальних послуг фізичними особами, реалізацію окремих програм для осіб з інвалідністю, безоплатне поховання учасників бойових, що на 33,1% більше, ніж у 2016 році.

На виконання окремих заходів міських цільових програм, що спрямовані на забезпечення власних повноважень у сфері соціального захисту населення, у

звітному році використано 560 112,2 тис. грн, що більше на 27% у порівнянні з попереднім роком, з них 410 180,7 тис. грн спрямовано на виплату різних видів матеріальної допомоги окремим категоріям соціально незахищених верств населення, ветеранам війни, учасникам АТО, сім‘ям загиблих учасників АТО та Героїв Небесної Сотні.

Так, одноразову допомогу отримали:

558 членів сімей загиблих киян-учасників АТО, Героїв Небесної Сотні в розмірі 25,0 тис. грн;

24421 учасник АТО в розмірі 5 тис. грн.

Було оздоровлено 1281 дитину (із супроводжуючими) учасників АТО, 14 учасників АТО отримали компенсацію витрат, пов‘язаних із стаціонарним лікуванням, у тому числі ендопротезуванням, слухопротезуванням та протезуванням ока.

Протягом 2017 року киянам видано 1119 одиниць технічних та інших засобів реабілітації, 57,6 тисяч упаковок засобів особистої гігієни, 273 дитини з інвалідністю отримали послуги оздоровлення з реабілітацією.

У 2017 році за рахунок субвенції з державного бюджету на виплату допомоги сім‘ям з дітьми, малозабезпеченим сім‘ям, інвалідам з дитинства, дітям-інвалідам, тимчасової державної допомоги дітям інвалідам з дитинства та дітям-інвалідам, допомоги по догляду за інвалідом внаслідок психічного розладу використано 2 276 453,9 тис. грн, або 97,8% річного плану.

За рахунок субвенції з державного бюджету на виплату грошової компенсації за належні для отримання жилі приміщення для сімей загиблих осіб, а також для осіб з інвалідністю I-II групи та осіб, які втратили функціональні можливості нижніх кінцівок, інвалідність яких настала внаслідок поранення, контузії, каліцтва або захворювання, одержаних під час безпосередньої участі в АТО, та потребують поліпшення житлових умов, використано 89 304,0 тис. грн, або 99,8% до плану.

На виплату державної соціальної допомоги на дітей-сиріт та дітей, позбавлених батьківського піклування, грошового забезпечення батькам-вихователям і прийомним батькам за надання соціальних послуг у дитячих будинках сімейного типу та прийомних сім‘ях за принципом “гроші ходять за дитиною” використано 11 265,1 тис. грн, або 99,3% річного плану.

У звітному періоді на виконання міської цільової програми «Турбота. Назустріч киянам» компенсаційні виплати за пільговий проїзд окремих категорій громадян склали 858 150,6 тис. грн, або 99,8% річного плану.

Структура видатків по галузі "Соціальний захист та соціальне забезпечення" за 2016- 2017 роки (тис.грн)

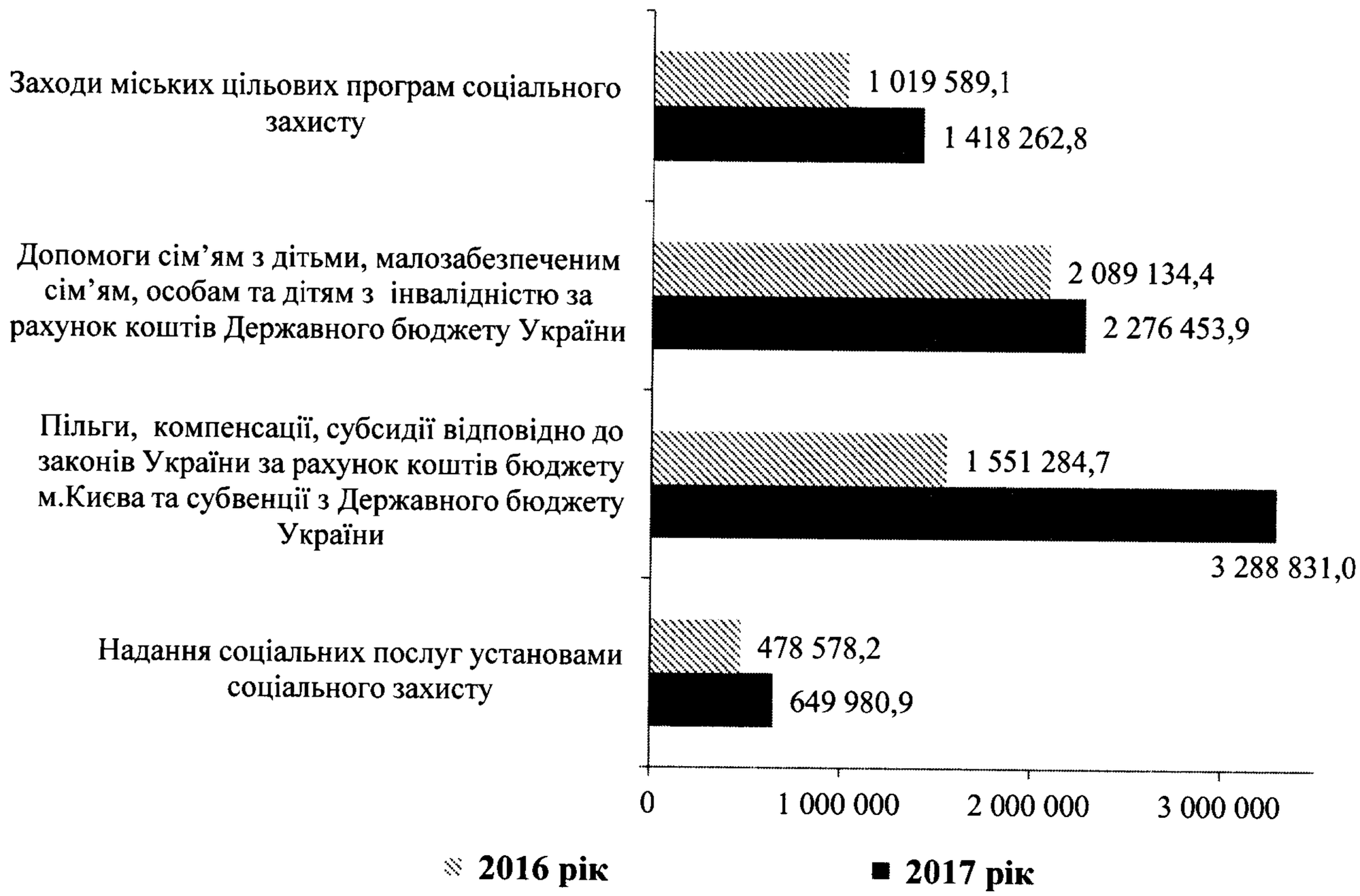

У 2017 році відшкодування видатків бюджету міста Києва, пов'язаних з наданням пільг населенню та житлових субсидій малозабезпеченим сім'ям на оплату житлово-комунальних послуг здійснювалось за рахунок субвенції з державного бюджету в установленому законодавством порядку.

У місті Києві налічується близько 270 тисяч осіб, яким надаються пільги з оплати житлово-комунальних послуг, 282 тисячі домогосподарств користуються житловими субсидіями.

За 2017 рік видатки на надання пільг та житлових субсидій населенню на оплату електроенергії, природного газу, послуг тепло-, водопостачання і водовідведення, квартирної плати, вивозу сміття та побутових відходів профінансовано у сумі 3 173 731,2 тис. грн, або 100% річного плану.

Обсяг нарахувань з пільг і субсидій на оплату житлово-комунальних послуг у звітному періоді становить 3 571 117,9 тис. грн, що в 1,5 рази більше нарахувань минулого року (за 2016 рік – 2 352 002,0 тис. грн).

Кредиторська заборгованість по видатках на надання пільг і субсидій з оплати житлово-комунальних послуг за даними бухгалтерської звітності на 1 січня 2018 року становить 1 361 191,2 тис. грн, що пояснюється незабезпеченістю зазначених витрат фінансовими ресурсами з державного бюджету.

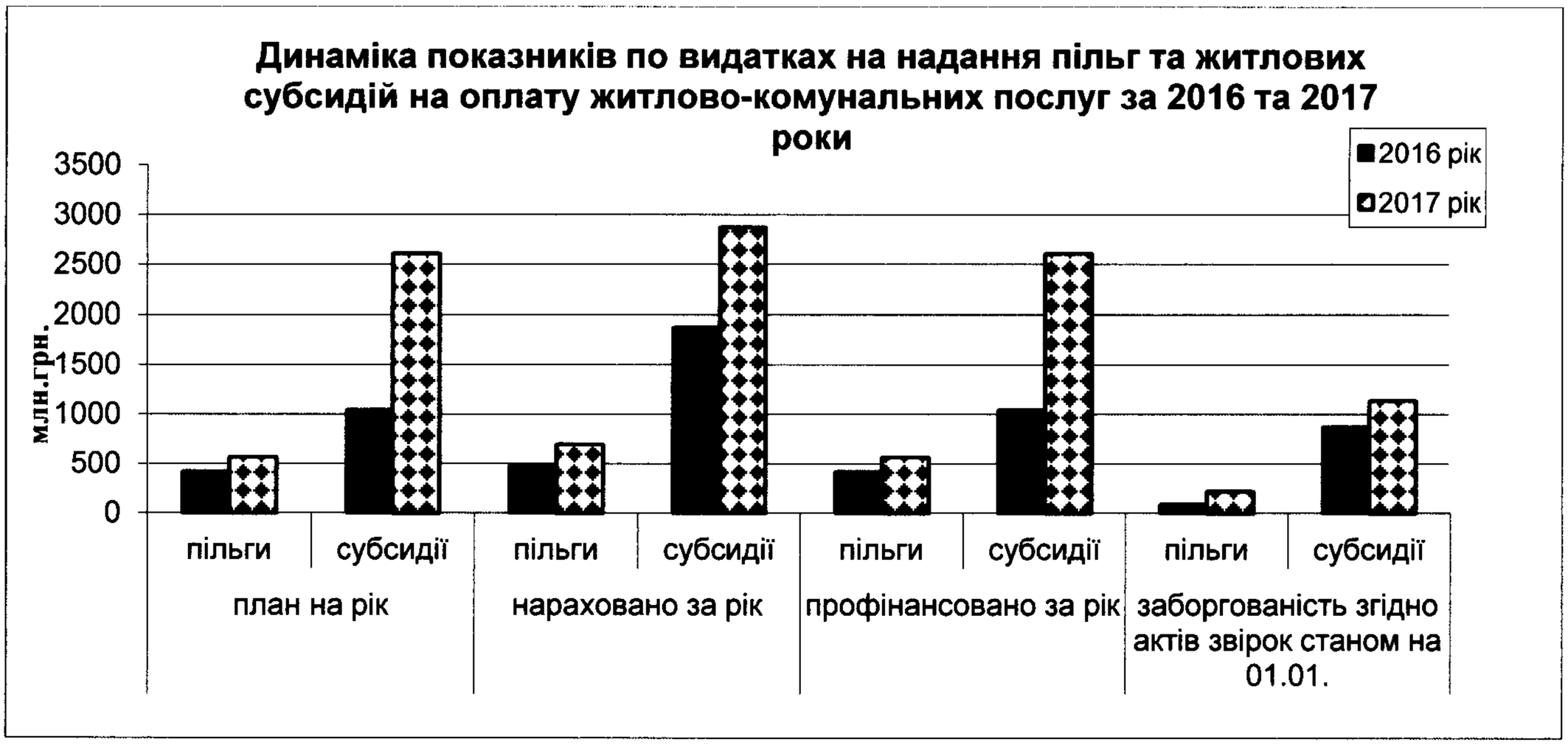

На надання пільг та житлових субсидій населенню на придбання твердого та рідкого пічного побутового палива і скрапленого газу протягом звітного періоду отримано і використано субвенцію з державного бюджету у сумі 235,9 тис. грн або 56,9% річних планових призначень (414,3 тис. грн). Поточна заборгованість на 1 січня 2018 року по цих видатках – 19,8 тис. грн.

Соціальні програми у галузі сім'ї, дітей та молоді

Загальний обсяг видатків бюджету м. Києва по галузі «Соціальні програми з питань сім'ї, дітей та молоді» за 2017 рік склав 181 783,3 тис. грн (95,9% до плану), що на 45,3% або на 56 669,8 тис. грн перевищує аналогічний показник 2016 року.

Видатки бюджету міста Києва по загальному фонду на соціальні програми з питань сім'ї, дітей та молоді 2016-2017 роки (тис. грн)

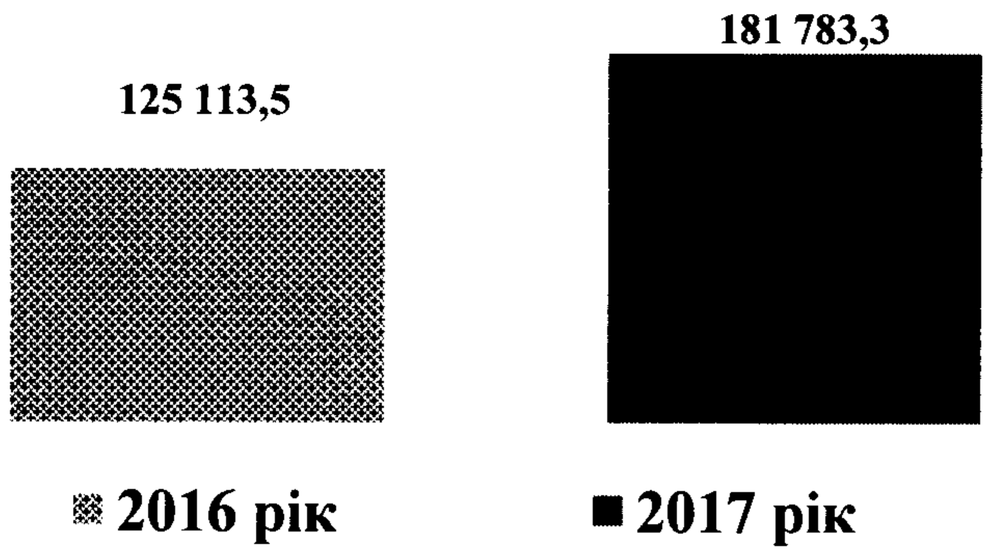

На утримання 11 центрів соціальних служб для сім'ї, дітей та молоді, якими протягом 2017 року надано 352 375 соціальні послуги 150 300 відвідувачам та реалізацію центрами соціальних служб для сім'ї, дітей та молоді 13 843 соціальних програм та заходів для 122 113 учасників використано 38 605,4 тис. грн, що більше на 10 867,3 тис. грн або на 39,2%

порівняно з 2016 роком. В порівнянні з минулим роком збільшилась кількість наданих соціальних послуг на 29 175.

Протягом поточного року на реалізацію 210 молодіжних заходів (проведення заходів з підготовки волонтерів до роботи під час проведення пісенного конкурсу «Євробачення-2017», експозиції «100-річчя української революції 1917-1920 років «Соборність», фестивалю обдарованої молоді «Один день з життя Києва», молодіжного фестивалю гумору «Kyiv Open Smile», молодіжної акції «Живий ланцюг соборності», експозиції «Революція гідності», форуму-театру «Толерантна молодь», молодіжного форуму «Статеве виховання життя», фестивалю студентської творчості «Київська ліга сміху», змагання серед молоді «Що? Де? Коли?»), в яких прийняли участь 146 231 особа використано 11 586,0 тис. грн, що у порівнянні з 2016 роком більше на 8 378,7 тис. гривень.

З метою підтримки соціального становлення та розвитку сім'ї, дітей та молоді здійснено близько 94 заходів з питань сім'ї щодо проведення корекційної роботи з особами, що вчинили насильство в сім'ї, медико соціальної реабілітації постраждалих від насильства, заходів щодо формування сімейних цінностей та охопили ними близько 57 605 учасників, на що спрямовано 5 305,3 тис. грн, що на 3 873,5 тис. грн більше у порівнянні з 2016 роком.

На функціонування клубів підлітків за місцем проживання для організації гурткової роботи близько 17,0 тис. дітей спрямовано видатки в сумі 54 421,9 тис. грн, що на 49,2% більше, ніж у 2016 році.

На утримання Київського міського центру соціально-психологічної допомоги, яким за звітний період надано послуги 549 особам та 48 сім'ям, Київського міського правобережного та лівобережного центрів для Віл-інфікованих дітей та молоді, якими надано послуги 4 065 особам, на утримання 5 районних центрів соціально-психологічної реабілітації дітей та молоді з функціональними обмеженнями, які надали соціальні послуги 2 040 особам, що опинилися в складних життєвих обставинах використано 9 746,0 тис. грн.

На фінансову підтримку Київського молодіжного центру, яким протягом року проведено 53 заходи для близько 25,0 тис. учасників використано 7 052,5 тис. грн.

На забезпечення виплати 100 премій Київського міського голови за особливі досягнення молоді у розбудові столиці України – міста-героя Києва спрямовано 300,0 тис. грн, 13 премій Київської міської ради за внесок молоді у розвиток місцевого самоврядування – 13,6 тис. грн та виплату 20 премій Київського міського голови одиноким батькам та одиноким матерям, які самі виховують дітей - 40,0 тис. грн.

Протягом року на реалізацію заходів з оздоровлення та відпочинку 8 776 дітей міста Києва та утримання позаміського дитячого закладу оздоровлення та відпочинку «Зміна» за рахунок коштів загального фонду використано 54 712,6 тис. грн, що більше на 11 690,2 тис. грн або на 27,2% порівняно з 2016 роком.

Видатки загальному фонду бюджету міста Києва на соціальні програми з питань сім'ї, дітей та молоді за 2016-2017 роки (тис. грн)

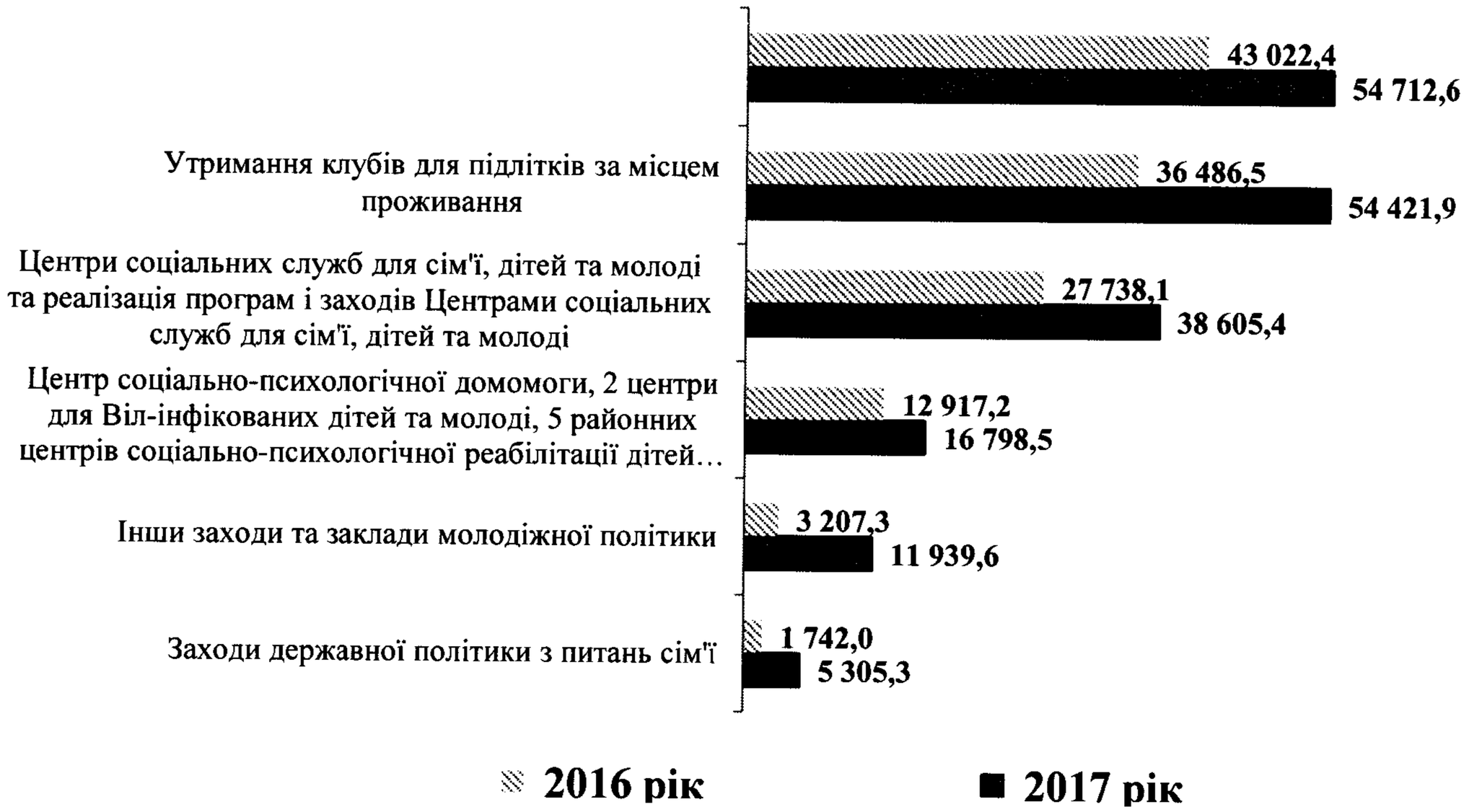

У 2017 році за рахунок надходжень від плати за навчання дітей у гуртках при підліткових клубах за місцем проживання, надання послуг молодіжними центрами та оздоровчими закладами на основну діяльність установ по спеціальному фонду використано 10 296,7 тис. грн, за рахунок надання благодійної та гуманітарної допомоги установам молодіжної політики – 3 351,1 тис. грн.

На покращення матеріально-технічної бази закладів молодіжної політики за рахунок бюджету розвитку у 2017 році спрямовано 28 232,6 тис. грн, з них на реалізацію 7 проектів-переможців громадського бюджету – 5 411,9 тис. грн (придбання обладнання – 211,4 тис. грн, капітальний ремонт закладів – 5 200,5 тис. грн), капітальний ремонт закладів молодіжної політики - 19 932,8 тис. грн (капітальний ремонт покрівель, фасаду, внутрішніх приміщень, заміна вікон) та придбання обладнання довгострокового користування в обсязі 2 887,9 тис. грн (придбання кондиціонерів, пандусу, турнікетів, велотренажерів, системи відеоспостереження, спеціалізованого автомобілю, комп'ютерної техніки).

Житлове господарство

У загальному фонді бюджету м. Києва на 2017 рік по галузі «Житлове господарство» затверджено бюджетні призначення в сумі 396 679,0 тис. грн.

По бюджетній програмі 6010 «Забезпечення надійного та безперебійного функціонування житлово-експлуатаційного господарства» Голосіївській районній в м. Києві державній адміністрації передбачено 1 130,9 тис. грн. За 2017 рік касові видатки становлять 1 128,3 тис. грн, або 99,8% до річного плану та на 9,2% більше порівняно з 2016 роком.

По бюджетній програмі 6030 «Фінансова підтримка об'єктів житлово-комунального господарства» передбачено 383 548,1 тис. грн, в тому числі:

- 28 575,1 тис. грн - Департаменту економіки та інвестицій виконавчого органу Київської міської ради (Київської міської державної адміністрації);

- 354 973,0 тис. грн - районним в місті Києві державним адміністраціям;

За 2017 рік касові видатки становили 378 803,5 тис. грн, або 98,8% до річного плану.

По бюджетній програмі 6130 «Забезпечення функціонування комбінатів комунальних підприємств, районних виробничих об'єднань та інших підприємств, установ та організацій житлово-комунального господарства» Департаменту житлово-комунальної інфраструктури передбачено 5 000,0 тис. грн для проведення поточного ремонту та утримання теплових мереж. Використано за 2017 рік 5 000,0 тис. грн, або 100 % до річного плану.

По бюджетній програмі 7410 «Заходи з енергозбереження» Департаменту житлово-комунальної інфраструктури передбачено 7 000,0 тис. грн з метою виконання рішення Київської міської ради від 07.07.2016 № 565/565 «Про затвердження Положення про стимулювання впровадження енергоефективних заходів у багатоквартирних будинках шляхом відшкодування частини кредитів» на здешевлення кредитів, що надаються ОСББ, ЖБК на впровадження енергоефективних заходів у житлових будинках. Касові видатки за 2017 рік становлять 4 455,2 тис. грн, або 63,6 % до річного плану та у 4 рази більше, ніж спрямовано на такі видатки у 2016 році.

У спеціальному фонді бюджету міста Києва по галузі «Житлове господарство» на 2017 рік бюджетні призначення становлять 1 074 605,3 тис. грн.

По бюджетній програмі 6010 «Забезпечення надійного та безперебійного функціонування житлово-експлуатаційного господарства» у 2017 році у спеціальному фонді бюджету м. Києва передбачено видатки в сумі 110 844,9 тис. грн, з них:

- 35 960 ,0 тис. грн - Департаменту житлово-комунальної інфраструктури, в тому числі на облаштування ігрових і спортивних майданчиків 21 000,0 тис. грн, на придбання й встановлення охоронних систем в житлових будинках для збереження засобів обліку – 10 000,0 тис. грн та на придбання техніки – 4 960,0 тис. грн;

- 1 200,0 тис. грн - Департаменту інформаційно-комунікаційних технологій;

- 57,6 тис. грн - Департаменту міського благоустрою та збереження природного середовища;

- 73 627,3 тис. грн - районним в місті Києві державним адміністраціям на асфальтування прибудинкових територій, облаштування дитячих ігрових і спортивних майданчиків, капітальний ремонт інших об'єктів житлово-експлуатаційного господарства та придбання техніки.

Касові видатки за 2017 рік становлять 101 492,4 тис. грн, або 91,6% до річного плану та майже у 3 рази перевищують видатки минулого року.

По бюджетній програмі 6020 «Капітальний ремонт об'єктів житлового господарства» на 2017 рік заплановано видатки в сумі 943 381,8 тис. грн, зокрема:

По бюджетній підпрограмі 6021 «Капітальний ремонт житлового фонду» у спеціальному фонді бюджету м. Києва затверджено бюджетні призначення на виконання капітального ремонту об'єктів житлового фонду в загальній сумі 835 755,3 тис. грн, в тому числі:

- 162 038,6 тис. грн - Департаменту житлово-комунальної інфраструктури;
- 673 716,7 тис. грн - районним в м. Києві державним адміністраціям.

Касові видатки за 2017 рік становлять 762 860,4 тис. грн, або 91,3% до річного плану та у 2 рази перевищують обсяг коштів, спрямованих на аналогічні цілі у 2016 році.

По бюджетній підпрограмі 6022 «Капітальний ремонт житлового фонду об'єднань співвласників багатоквартирних будинків» у спеціальному фонді бюджету м. Києва затверджено бюджетні призначення в загальній сумі 107 626,5 тис. грн, в тому числі:

- 89 435,0 тис. грн - Департаменту житлово-комунальної інфраструктури на реалізацію конкурсу енергоефективних проектів;
- 18 191,5 тис. грн - районним в м. Києві державним адміністраціям.

Касові видатки за 2017 рік становлять 98 406,5 тис. грн, або 91,4% до річного плану та у 4 рази більше, ніж у 2016 році.

По бюджетній програмі 6050 «Фінансова підтримка об'єктів комунального господарства» на 2017 рік заплановано видатки в сумі 10 600,0 тис. грн, зокрема:

по бюджетній підпрограмі 6051 «Забезпечення функціонування теплових мереж» заплановано Департаменту житлово-комунальної інфраструктури 10 000,0 тис. грн на придбання спеціалізованої техніки. За 2017 рік касові видатки становлять 9 681,4 тис. грн, або 96,8% до річного плану.

по бюджетній підпрограмі 6053 «Підтримка діяльності ремонтно-будівельних організацій житлово-комунального господарства» передбачено видатки Департаменту житлово-комунальної інфраструктури в сумі 600,0 тис. грн на придбання спеціалізованої техніки. За 2017 рік касові видатки становлять 518,0 тис. грн або 86,3 % до річного плану.

По бюджетній програмі 6130 «Забезпечення функціонування комбінатів комунальних підприємств, районних виробничих об'єднань та інших підприємств, установ та організацій житлово-комунального господарства» у спеціальному фонді бюджету м. Києва затверджено бюджетні призначення в загальній сумі 8 778,6 тис. грн, в тому числі:

- 7 600,0 тис. грн - Департаменту житлово-комунальної інфраструктури;
- 981,3 тис. грн - Департаменту комунальної власності;
- 197,3 тис. грн – Дніпровській районній в місті Києві державній адміністрації.

Касові видатки за 2017 рік становлять 7 358,9 тис. грн або 83,8% до річного плану.

По бюджетній програмі 6662 «Національна програма інформатизації» передбачено видатки Департаменту житлово-комунальної інфраструктури в сумі 1 000,0 тис. грн. Касові видатки за 2017 рік становлять 355,0 тис. грн, або 35,5% до річного плану.

Видатки на Житлове господарство за рахунок коштів спеціального фонду за 2016-2017 рр.

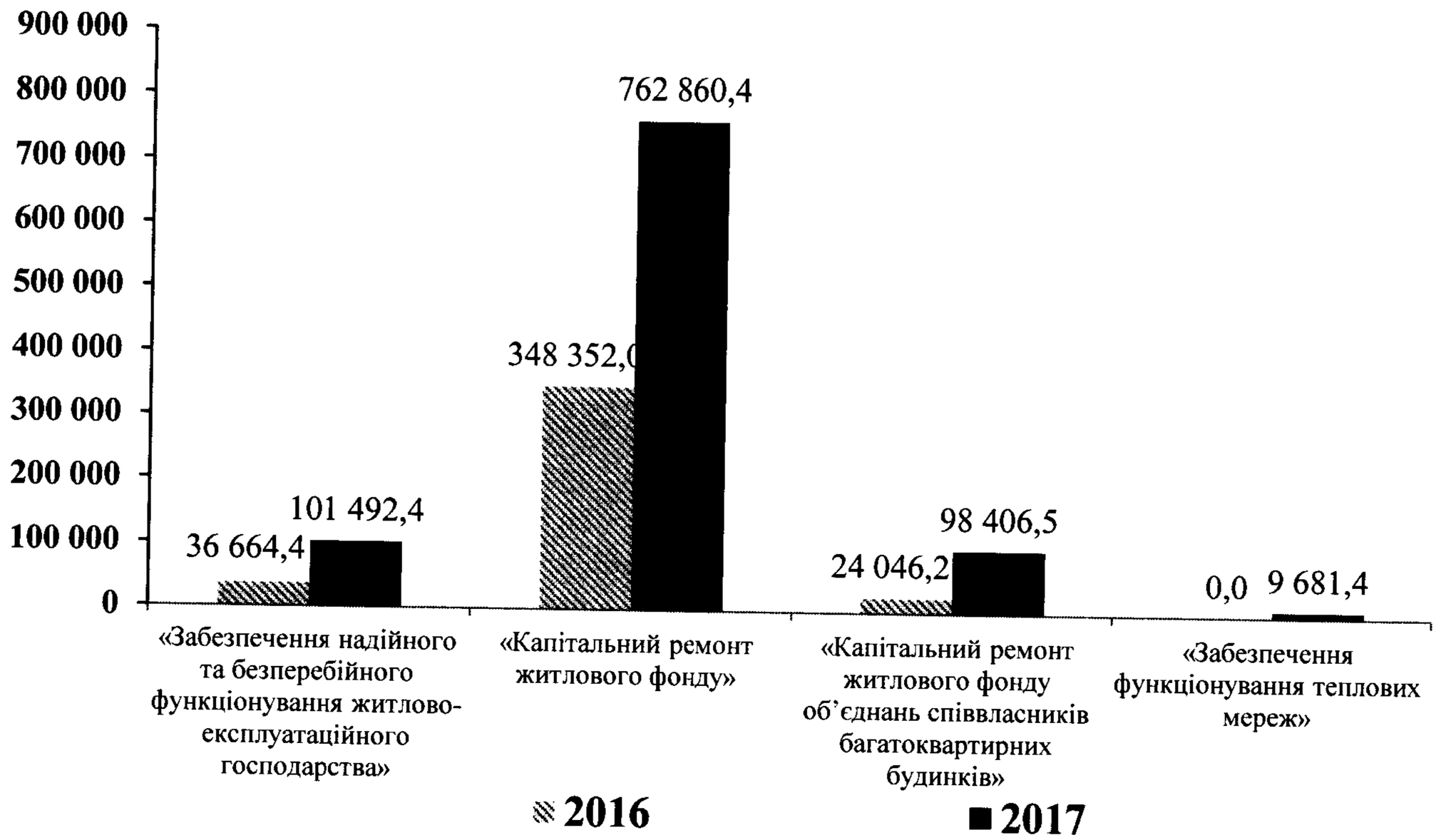

В бюджеті міста Києва на 2017 рік за рахунок коштів субвенції з державного бюджету місцевим бюджетам на погашення різниці між фактичною вартістю теплової енергії, послуг централізованого опалення, постачання гарячої води, централізованого водопостачання та водовідведення, постачання холодної води та водовідведення (з використанням внутришньобудинкових систем), що вироблялися, транспортувалися та постачалися населенню та/або іншим підприємствам теплопостачання, централізованого питного водопостачання та водовідведення, які надають населенню такі послуги, та тарифами, що затверджувалися та/або погоджувалися органами державної влади чи місцевого самоврядування, Порядок та умови надання якої затверджено постановою Кабінету Міністрів України від 18.05.2017 №332, передбачені бюджетні призначення в загальній сумі 745 252,0 тис. грн, в тому числі за рахунок загального фонду – 93 576,0 тис. грн, за рахунок спеціального фонду – 651 676,0 тис. грн. Фактично за рахунок спеціального фонду видатки повністю профінансовано в межах планових призначень, за рахунок загального фонду - розрахунки не проводилися у зв'язку із відсутністю джерел фінансування.

Комунальне господарство

Міське комунальне господарство – одна з найбільших галузей економіки столиці, яка має великий вплив на щоденне життя кожного киянина та на ситуацію в місті загалом. На забезпечення діяльності підприємств комунального господарства міста у бюджеті міста Києва на 2017 рік

передбачено 1 346 279,1 тис. грн, з яких видатки загального фонду становлять 722 563,5 тис. грн, видатки спеціального фонду бюджету – 623 715,6 тис. грн.

Протягом 2017 року на комунальне господарство з бюджету міста було спрямовано 1 235 550,2 тис. грн (у тому числі за рахунок коштів загального фонду бюджету – 681 000,3 тис. грн, за рахунок коштів спеціального фонду бюджету – 554 549,9 тис. грн), що у співставних умовах на 163,3% більше, ніж за аналогічний період 2016 року.

Видатки бюджету міста Києва на комунальне господарство тис.грн

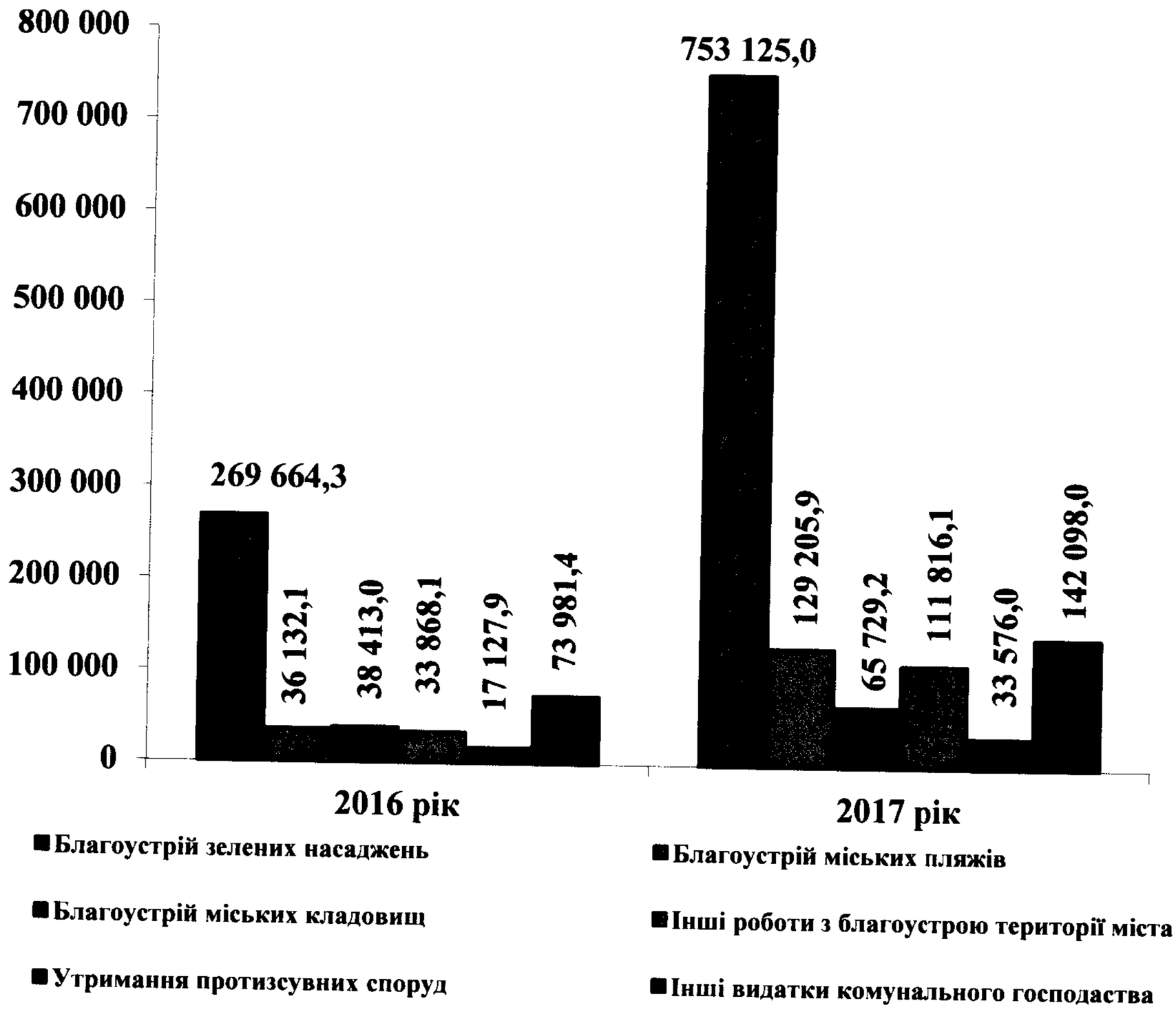

В загальному фонді бюджету міста Києва на 2017 рік плановий річний обсяг поточних видатків за бюджетною програмою «Благоустрій міст, сіл, селищ» становить 695 345,5 тис. грн. У звітному періоді з загального фонду бюджету міста Києва на благоустрій міста було спрямовано 655 660,0 тис. грн (94,3% річного плану).

У складі видатків загального фонду бюджету міста Києва на благоустрій міста найбільшу питому вагу становлять видатки на утримання зеленого господарства міста. На виконання робіт з догляду та утримання зелених насаджень загального користування (у тому числі і комплексу відновлювальних і лісогосподарських робіт у лісопарковій зоні міста) у звітному періоді було спрямовано 462 187,9 тис. грн (на 240 989,4 тис. грн більше, ніж у минулому році).

На проведення робіт із захисту територій міста від зсувів та збереження споруд і будівель, розташованих на зсувонебезпечних територіях, у 2017 році було спрямовано 23 076,0 тис. грн.

Видатки загального фонду бюджету міста Києва на утримання та благоустрій міських кладовищ, території міського крематорію та території Державного історико-меморіального "Лук'янівського заповідника" у звітному періоді становили 54 342,4 тис. грн.

На виконання робіт з охорони, утримання та експлуатації водних об'єктів та земель водного фонду, впорядкування міських пляжів та благоустрій окремих прилеглих до водойм територій з загального фонду бюджету у 2017 році було використано 54 220,8 тис. грн.

На проведення робіт з демонтажу самовільно розміщених та безхазяйних малих архітектурних форм, тимчасових споруд та інших об'єктів, на утримання комплексів бюветного водопостачання та міських фонтанів, а також проведення інших робіт і заходів з благоустрою та утримання у належному санітарному стані території міста з загального фонду бюджету міста Києва було спрямовано 61 832,9 тис. грн.

На інші видатки підприємств комунального господарства з загального фонду бюджету міста Києва у звітному періоді використано 25 340,3 тис. грн, а саме:

- на забезпечення діяльності підприємств, робота яких пов'язана з моніторингом та регулюванням чисельності безпритульних тварин гуманними методами, утриманням безпритульних тварин в притулках, а також на здійснення інших заходів, що спрямовані на забезпечення епізоотичного та ветеринарно-санітарного благополуччя в місті Києві – 17 072,5 тис. грн;

- на просвітницьку діяльність у сфері охорони і раціонального використання водних та природних ресурсів, що здійснюють КП «Водно-інформаційний центр» та КП «Київський міський Будинок природи» – 7 419,8 тис. грн;

- на забезпечення діяльності ритуальної служби міста, пов'язаної з похованням (кремацією) окремих категорій громадян – 848,0 тис. грн.

Зі спеціального фонду бюджету міста Києва на здійснення капітальних видатків у галузі комунального господарства протягом 2017 року було спрямовано 554 549,9 тис. грн, з них:

- на видатки, пов'язані з благоустроєм об'єктів зеленого господарства – 290 937,1 тис. грн;

- на видатки, пов'язані з благоустроєм зон відпочинку та міських водойм – 74 985,1 тис. грн;

- на видатки, пов'язані з експлуатацією протизсувних споруд – 10 500,0 тис. грн;

- на видатки, пов'язані з благоустроєм міських кладовищ та території міського крематорію – 11 386,8 тис. грн;

- на інші видатки, пов'язані з благоустроєм території міста (капітальний ремонт об'єктів та елементів благоустрою, демонтаж самовільно розміщених та безхазяйних малих архітектурних форм та тимчасових споруд тощо) – 49 983,2 тис. грн;

- на інші видатки у галузі комунального господарства (зокрема, у сфері забезпечення збору та вивезення сміття та відходів) – 116 757,7 тис. грн.

Культура і мистецтво

На галузь «Культура і мистецтво» протягом 2017 року використано кошти загального фонду в сумі 1 192 727,6 тис. грн, що на 385 064,9 тис. грн, або на 47,7% більше порівняно з минулим роком.

Видатки загальному фонду бюджету міста Києва на культуру і мистецтво за 2016-2017 роки

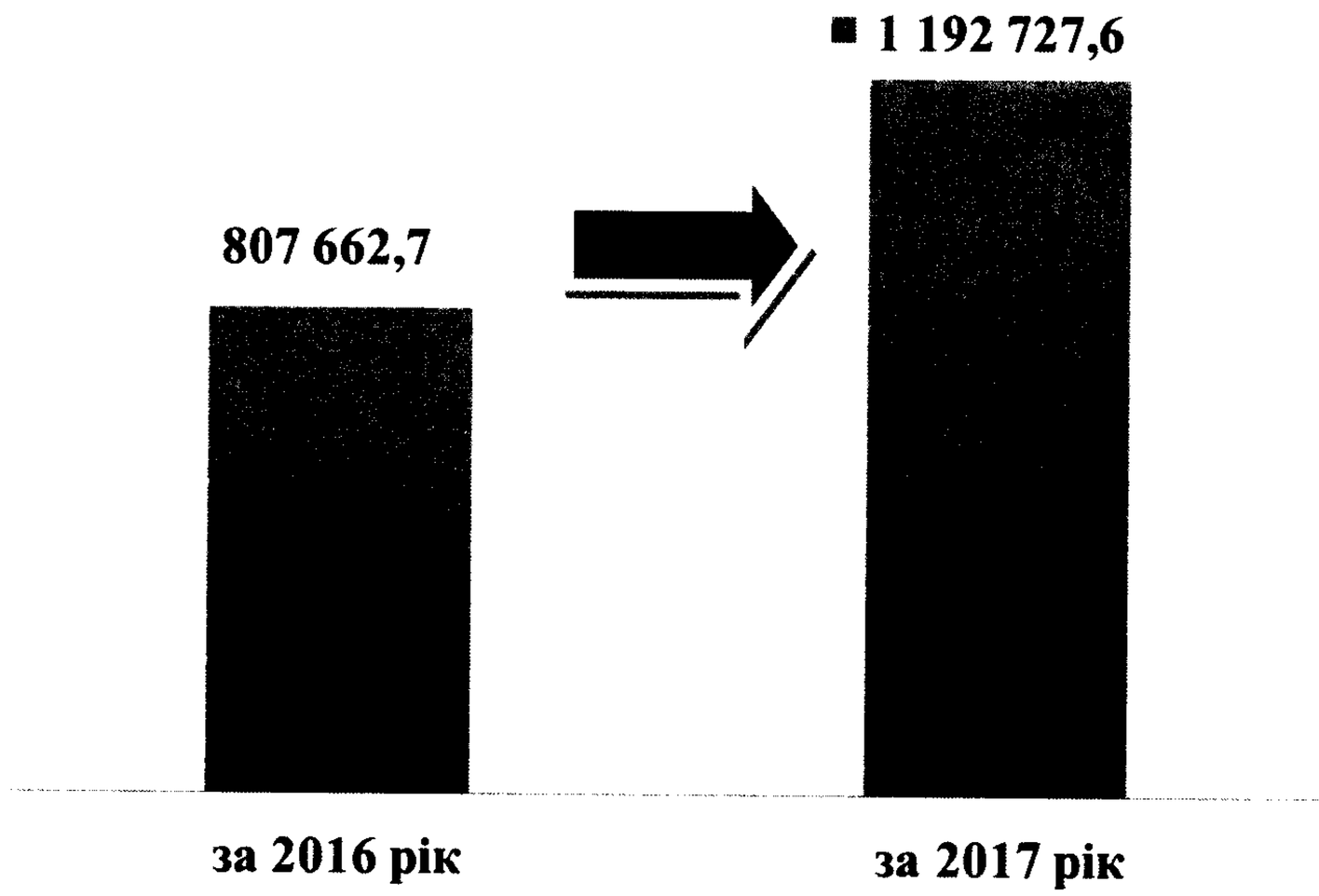

На функціонування бюджетних установ культури за 2017 рік використано 770 509,2 тис. грн, в тому числі на:

утримання 139 бібліотечних установ використано 153 337,6 тис. грн, що на 28,4% більше, ніж у 2016 році. Число читачів, які обслуговувались в цих бібліотеках, протягом звітного періоду становить близько 573,1 тис. осіб. Середні витрати на обслуговування одного читача становлять 267,6 грн;

функціонування 22 музейних закладів та утримання в належному стані музейних експонатів, здійснення виставкової діяльності використано 134 406,8 тис. грн, що на 38,9% більше, ніж за 2016 рік. З урахуванням кількості відвідувачів музейних закладів (993,5 тис. осіб), що більше на 13,0 тис. осіб в порівнянні з минулим роком, середні видатки на одного відвідувача за рік становлять 135,3 грн;

організацію діяльності 8 палаців та будинків культури, закладів клубного типу профінансовано 17 093,8 тис. грн, що на 43,8% більше, ніж у аналогічному періоді 2016 року. З урахуванням фактичної кількості відвідувачів закладів клубного типу (381,1 тис. осіб), що більше на 0,5 тис. осіб порівняно з минулим роком, середні видатки на одного відвідувача становлять 44,8 грн;

духовне та естетичне виховання 23,2 тис. дітей та молоді в 57 школах естетичного виховання спрямовано 428 425,3 тис. грн, що на 51,2% більше, ніж за 2016 рік;

функціонування Київського міського методичного центру закладів культури та навчальних закладів, централізованих бухгалтерій, відділів, архіву та Київського науково-методичного центру з охорони та реставрації об'єктів культурної спадщини з бюджету м. Києва спрямовано видатки в сумі 37 245,7 тис. грн, що на 41,3 % більше, ніж у аналогічному періоді 2016 року.

Видатки загального фонду бюджету міста Києва по бюджетних установах культури за 2016-2017 роки (тис. грн)

Фінансова підтримка установ та закладів, що отримують трансферти з бюджету міста Києва становить 381 466,9 тис. грн, в тому числі:

з метою забезпечення доступності інфраструктури для культурного відпочинку, розвитку та збагачення духовного потенціалу громадян на підтримку комунальних театральних та концертних закладів культури здійснено видатки у сумі 336 908,4 тис. грн, що на 39,3% більше, ніж за 2016 рік, з них: по театрах – 271 681,9 тис. грн та концертних закладах – 65 226,5 тис. грн. У 20 міських театрах для 760,3 тис. глядачів та гостей міста Києва проведено 5 186 вистав, середні видатки на проведення 1 вистави за рахунок коштів бюджету м. Києва – 52,4 тис. грн, що більше на 12,1 тис. грн порівняно з минулим роком; концертними колективами проведено 577 концертів, середні видатки на проведення 1 концерту за рахунок коштів бюджету м. Києва – 113,0 тис. грн, що більше на 22,1 тис. грн порівняно з минулим роком;

Кількісний показник відвідувачів та проведених вистав і концертів в м. Києві по галузі «Культура і мистецтво» за 2016-2017 роки

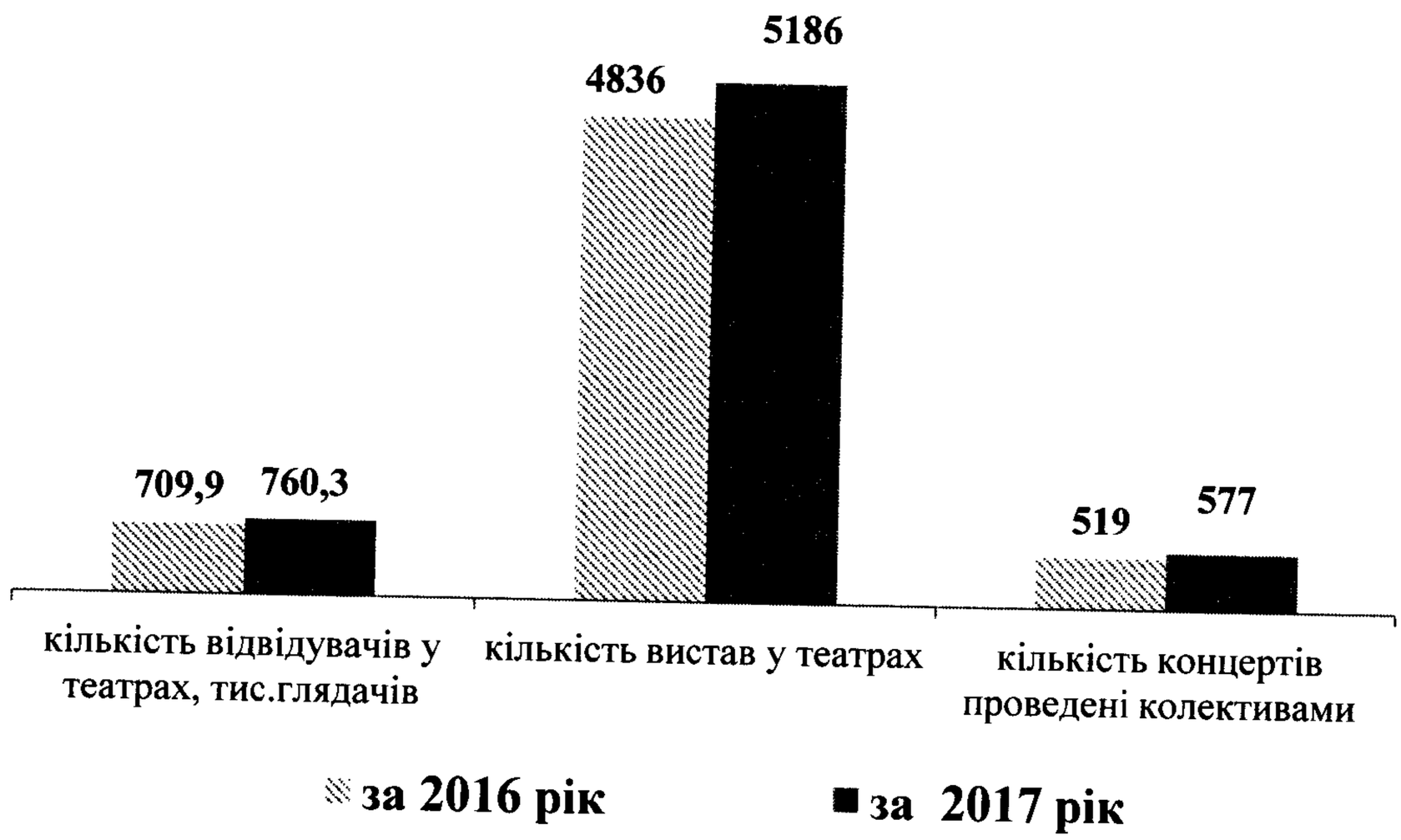

на фінансову підтримку Київського зоологічного парку загальнодержавного значення з бюджету м. Києва з колекцією 1,9 тис. тварин та кількістю відвідувачів 558,7 тис. осіб спрямовано 40 460,2 тис. грн, з них на реалізацію громадського бюджету «ZOO-урок» - 463,7 тис. грн. Середні видатки на одного відвідувача становлять 72,4 грн;

на забезпечення функціонування дитячого кінотеатру «Кадр» в Оболонському районі спрямовано 1 056,4 тис. грн, що на 45,8 % більше, ніж у 2016 році, для показу 1 577 сеансів із загальною кількістю 17,5 тис. глядачів, що більше на 11,1 тис. глядачів порівняно з минулим роком;

з метою організації дозвілля киян та гостей столиці на підтримку діяльності 5 комунальних парків культури та відпочинку, центру народної творчості спрямовано видатки в сумі 3 041,9 тис. грн, що на 1 438,3 тис. грн більше, ніж за 2016 рік.

На проведення 153 культурно-мистецьких заходів з бюджету м. Києва за 2017 рік використано 38 718,7 тис. грн, середні видатки на проведення одного заходу - 253,1 тис. грн, з них на реалізацію 2 проектів – переможців громадського бюджету – 1 333,7 тис. грн (Міжнародний фестиваль дитячо-юнацької творчості «Сонячний каштанчик» - 963,7 тис. грн та «Radioday free open air» в рамках святкування Дня Києва – 370,0 тис. грн).

На виплату 27 довічних та 27 щорічних винагород видатним діячам культури і мистецтва та 17 номінантам на театральну премію «Київська пектораль» за рік здійснено видатки у сумі 2 032,8 тис. грн.

Власні надходження бюджетних установ по галузі «Культура і мистецтво» за 2017 рік використані в сумі 135 867,4 тис. грн, з них 69 261,7 тис. грн за рахунок відображення експертної грошової оцінки земельних ділянок та майна, які перебувають на балансі музеїв та школи

естетичного виховання (Київський літературно-меморіальний музей Максима Рильського – 19 110,4 тис. грн; Національний музей мистецтв ім. Богдана та Варвари Ханенків – 33 098,3 тис. грн; Дитяча школа мистецтв № 5 Оболонського району – 17 053,0 тис. грн).

Крім того, на покращення матеріально-технічної бази установ та закладів культури і мистецтва за рахунок бюджету розвитку у 2017 році було використано 130 123,6 тис. грн, з них на: поповнення бібліотечного фонду для комунальних бібліотек – 1 838,1 тис. грн, музичних інструментів для шкіл естетичного виховання - 1 409,9 тис. грн, придбання сучасної паркової атракціонної техніки для парків – 41 371,5 тис. грн, придбання оргтехніки та іншого обладнання – 18 590,8 тис. грн. У 51 закладі проведено роботу з капітального ремонту приміщень в обсязі 51 456,5 тис. грн. Також, на реалізацію пілотного проекту «Сучасний бібліотечний простір» - 15 456,8 тис. грн.

Кредиторська заборгованість бюджетних установ та закладів культури відсутня.

Засоби масової інформації

На галузь «Засоби масової інформації» протягом 2017 року спрямовано кошти в сумі 57 340,8 тис. грн, що на 20 641,3 тис. грн або у 1,6 рази більше в порівнянні з 2016 роком.

Видатки загального фонду бюджету міста Києва по галузі "Засоби масової інформації" за 2016-2017 роки (тис. грн.)

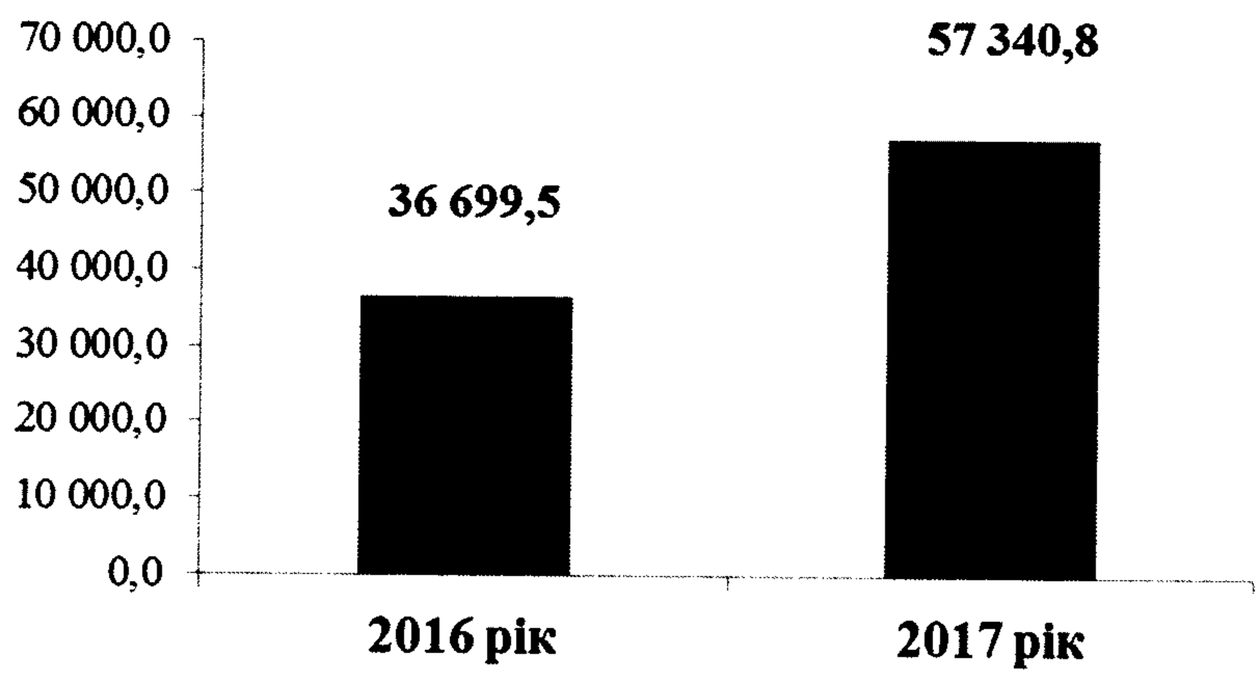

З метою інформування населення міста Києва про життя столиці з бюджету міста Києва у 2017 році було здійснено видатки на підтримку:

комунальних телерадіоорганізацій (комунальне підприємство Київської міської ради «Телекомпанія «Київ», комунальне підприємство «Радіостанція «Голос Києва») в сумі 46 241,5 тис. грн, що більше на 17 725,7 тис. грн або в 1,6 рази порівняно з 2016 роком;

друкованих засобів масової інформації, засновниками (співзасновниками) яких є Київська міська рада та Київська міська державна адміністрація, (комунальне підприємство Київської міської ради «Вечірній Київ» та Журнал

«Київ») – 9 264,3 тис. грн, що на 2 303,9 тис. грн або на 33,1 % більше порівняно з 2016 роком.

На проведення інформаційного моніторингу, книговидання, виконання угод та співпрацю з іншими інформаційними агенціями видатки становлять 1 835,0 тис. грн.

Крім того, на придбання обладнання для комунального підприємства Київської міської ради «Телекомпанія «Київ» у 2017 році за рахунок бюджету розвитку використано 3 205,0 тис. грн.

Видатки загального фонду бюджету міста Києва на підтримку комунальних засобів масової інформації за 2016-2017 роки (тис. грн)

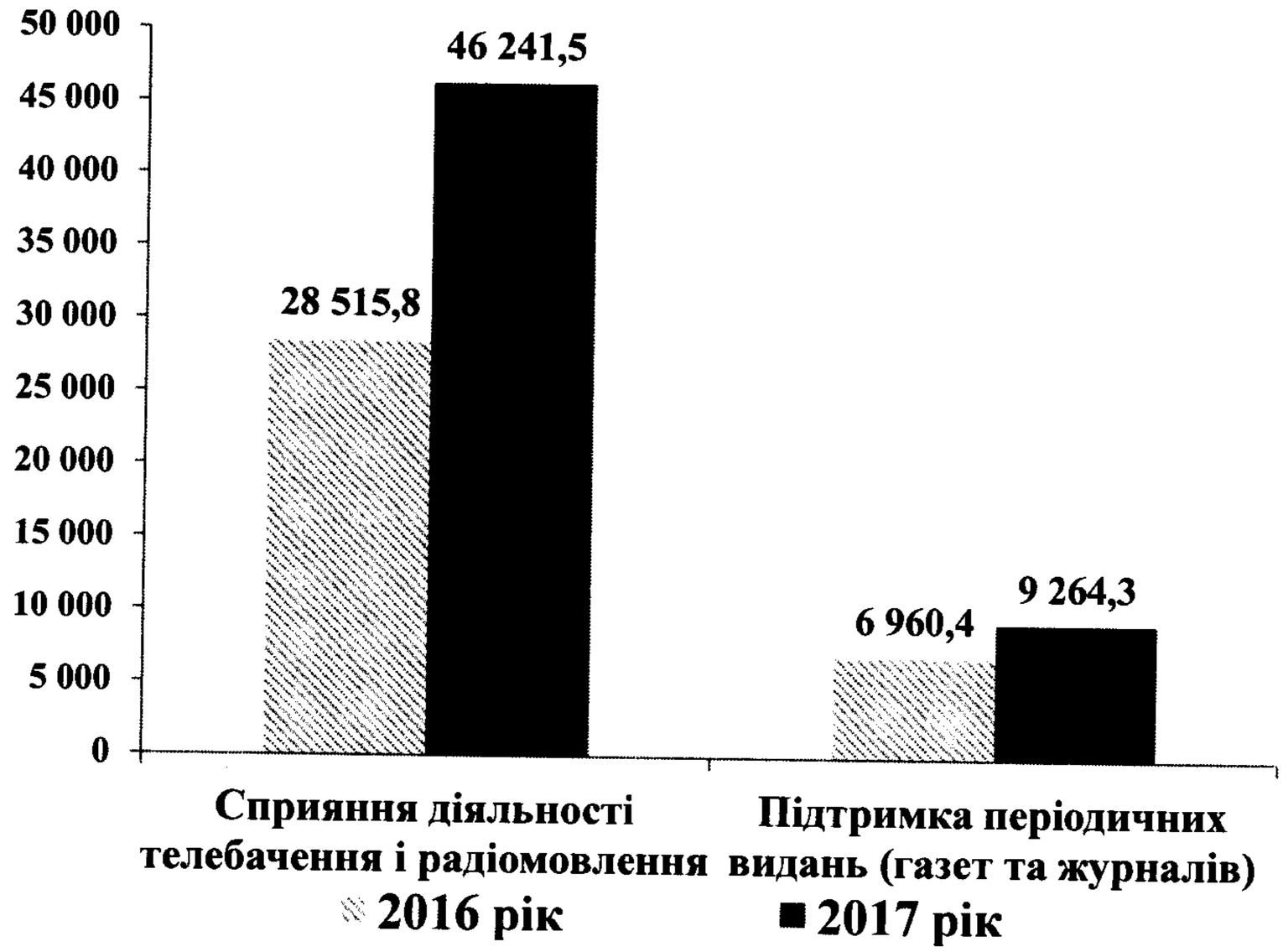

Фізична культура і спорт

На галузь «Фізична культура і спорт» у 2017 році використано кошти в сумі 348 178,4 тис. грн, що на 97 744,5 тис. грн, або на 39% більше ніж у минулому році.

Видатки бюджету міста Києва по загальному фонду на фізичну культуру і спорт за 2016-2017 роки(тис.грн)

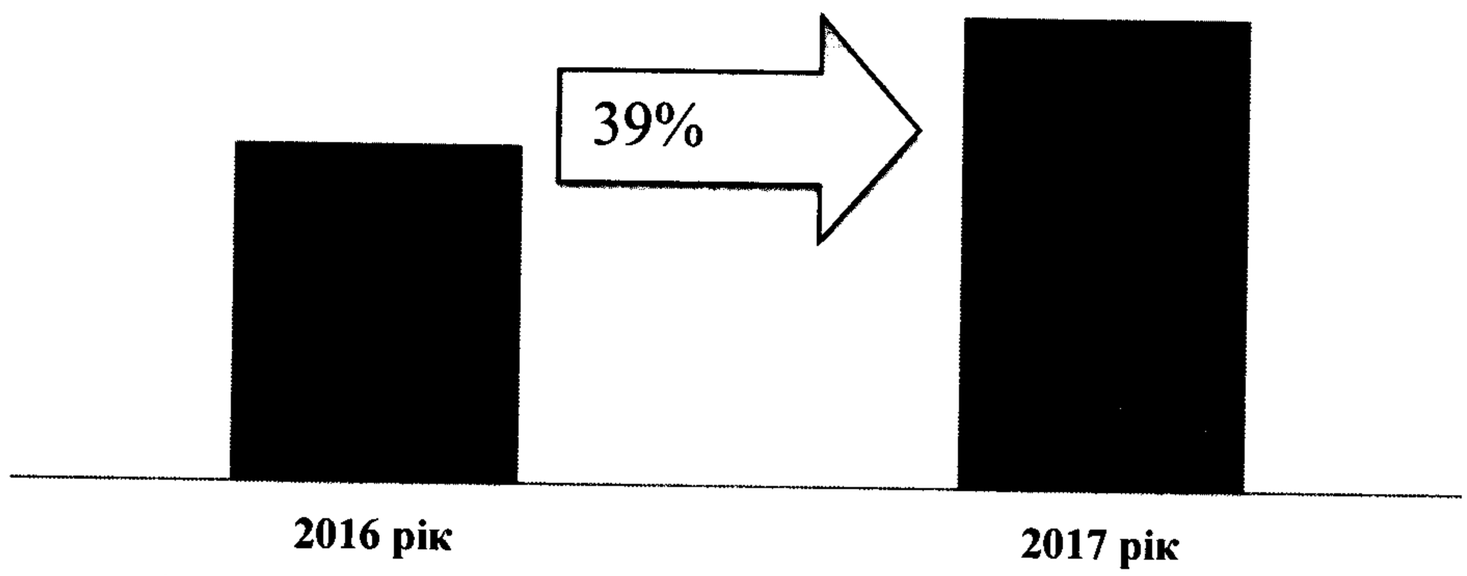

З метою підтримки дитячо-юнацького спорту, фізичного виховання дітей та молоді міста за 2017 рік здійснено видатки на:

організацію та проведення 1 686 навчально-тренувальних зборів та змагань на базі 60 комунальних дитячо-юнацьких спортивних шкіл міста для 27 784 учнів, а також ведення їх бухгалтерського обліку - 191 783,8 тис. грн, або на 40% більше, ніж у 2016 році. Середні видатки з розрахунку на 1 учня складають 13,2 тис. грн на рік, що більше у 2,6 рази у порівнянні з 2016 роком;

фінансову підтримку 28 дитячо-юнацьких спортивних шкіл, підпорядкованих громадським організаціям фізкультурно-спортивної спрямованості, в яких навчається 8 226 учнів, використано 64 120,4 тис. грн, що більше на 16 300,9 тис. грн або на 34% порівняно з 2016 роком. Середні видатки з розрахунку на 1 учня становлять 7,8 тис. грн на рік, що більше на 2,0 тис. грн у порівнянні з 2016 роком;

забезпечення підготовки 294 спортсменів вищих категорій – членів збірних команд міста Києва та України з відповідних видів спорту для проведення 490 навчально-тренувальних зборів школами вищої спортивної майстерності витрачено 29 354,3 тис. грн, що більше на 4 071,4 тис. грн ніж у минулому році. Середні видатки з розрахунку на одного спортсмена становлять 99,8 тис. грн на рік, що на 5,1 тис. грн більше ніж у 2016 році;

підтримку та забезпечення функціонування 2 міських спортивних споруд (комунальне підприємство «Спортивний комплекс», Центр навчання плавання Деснянського району міста Києва) – 8 787,1 тис. грн, що більше на 1 613,0 тис. грн або на 22,5% порівняно з 2016 роком;

функціонування Київського міського центру з фізичної культури і спорту інвалідів «Інваспорт» та проведення 133 змагань та заходів з фізкультурно-спортивної реабілітації інвалідів для 420 спортсменів-інвалідів – 3 612,9 тис. грн;

підготовку та участь вихованців дитячо-юнацьких спортивних шкіл в 955 навчально-тренувальних зборах та змаганнях різного рівня з олімпійських, неолімпійських видів спорту, спортивно-масових заходів – 24 315,5 тис. грн, що на 12 695,2 тис. грн більше порівняно з 2016 роком;

утримання штатної команди резервного спорту м. Києва у складі 36 найбільш підготовлених спортсменів, які включені до складу національних збірних команд – 1 672,0 тис. грн або на 34,3% більше порівняно з 2016 роком;

фінансову підтримку 15 організаціям фізкультурно-спортивної спрямованості – 16 693,6 тис. грн, що більше на 5 460,0 тис. грн або на 48,6%;

виплату винагород та стипендій голови Київської міської державної адміністрації видатним спортсменам-киянам – 7 838,8 тис. грн, що більше на 2 305,1 тис. грн, ніж у 2016 році.

На покращення матеріально-технічної бази установ та закладів фізичної культури та спорту за рахунок бюджету розвитку у звітному періоді було використано 22 853,7 тис. грн. На проведення робіт з капітального ремонту у 16 установах та закладах фізичної культури і спорту здійснено видатки в обсязі 47 543,7 тис. грн.

Власні надходження установ за звітний період в сумі 14 783,0 тис. грн використано на підтримку дитячо-юнацького спорту, фізичного виховання дітей та молоді міста.

Видатки загального фонду бюджету міста Києва по галузі "Фізична культура і спорт" за 2016-2017 роки (тис.грн)

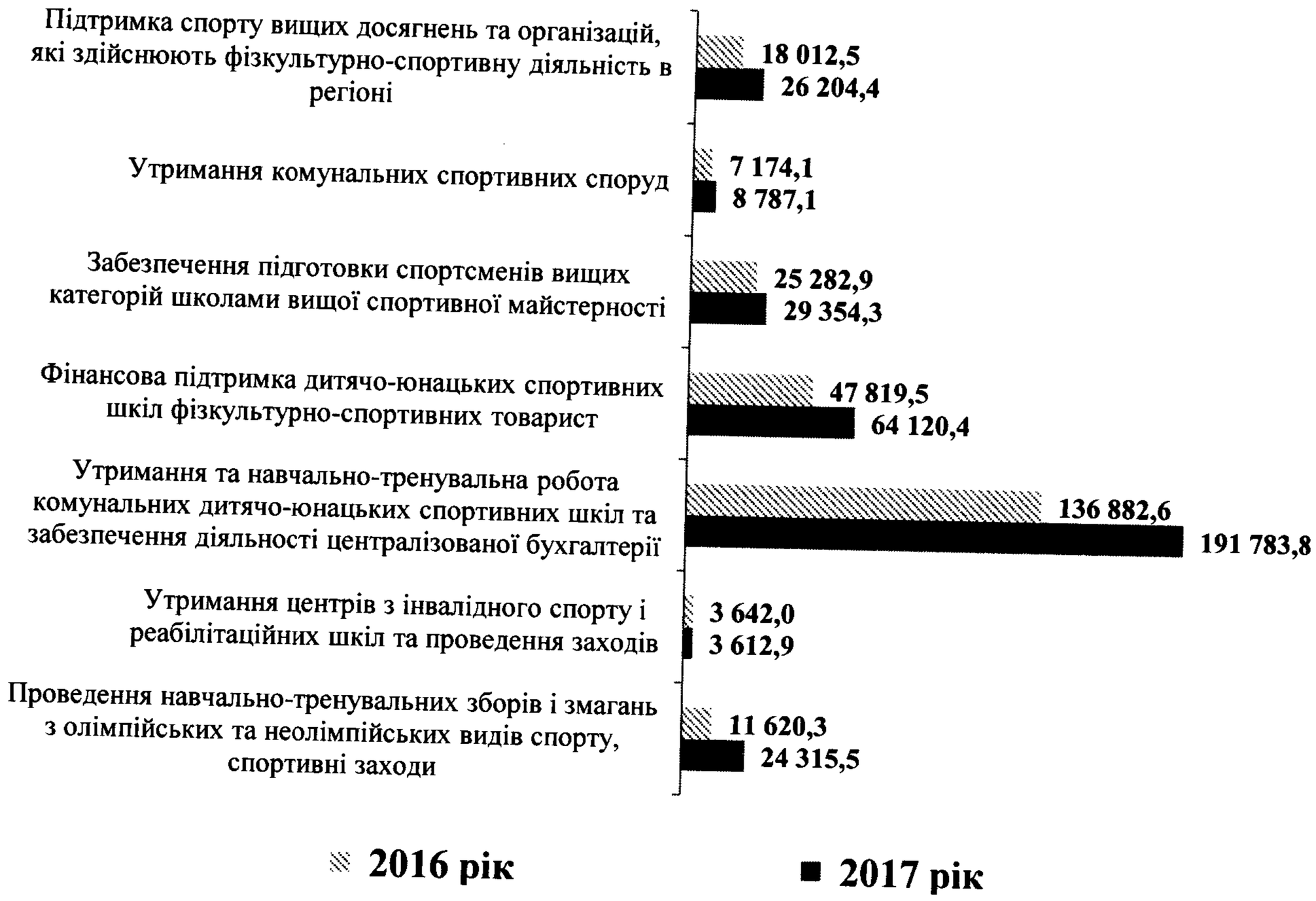

Будівництво

У 2017 році планові показники видатків по галузі «Будівництво» становлять 4 630 035,0 тис. грн. За 2017 рік за рахунок коштів спеціального фонду бюджету проведено видатки на суму 4 363 993,3 тис. грн (94,3% річного плану). Порівняно з 2016 роком у співставних умовах видатки збільшились в 1,2 рази.

Найбільша питома вага капітальних вкладень була спрямована на розвиток транспорту, транспортної інфраструктури та дорожнього господарства - 40,3 % (1 758 547,8 тис. грн), в житлово-комунальну сферу - 26,3 % (1 148 006,5 тис. грн) та на розвиток соціально-культурної сфери (будівництво, реконструкція об'єктів освіти, охорони здоров'я, культури) – 29,2 % (1 274 123,8 тис. грн).

Землеустрій

На проведення заходів із землеустрою заплановано 1150,0 тис. грн. За 2017 рік видатки склали 622,3 тис. грн або 54,1 % річного плану.

Організація та регулювання діяльності ветеринарних лікарень та ветеринарних лабораторій

У бюджеті м. Києва на 2017 рік передбачено видатки на утримання «Об'єднання ветеринарної медицини у м. Києві» по загальному фонду – 16 148,6 тис. грн. Використано – 15 399,2 тис. грн, що на 20,5% більше порівняно з 2016 роком, у тому числі:

на заробітну плату та нарахування на неї – 12 505,9 тис. грн;

на інші поточні видатки – 2 006,7 тис. грн;

на оплату енергоносіїв та комунальних послуг – 886,6 тис. грн.

Планові надходження на 2017 рік до спеціального фонду бюджету в частині власних надходжень «Об'єднання ветеринарної медицини у м. Києві» становлять 11 700,2 тис. грн. У звітному періоді проведено видатків на загальну суму 11 006,3 тис. грн.

Транспорт, зв'язок та інформатизація

В бюджеті міста Києва на 2017 рік Департаменту транспортної інфраструктури виконавчого органу Київської міської ради (Київської міської державної адміністрації) за рахунок коштів загального фонду бюджету міста Києва для покращення фінансового стану комунальних підприємств «Київпастранс» та «Київський метрополітен» передбачено 1 254 064,5 тис. грн, з них за програмою:

«Регулювання цін на послуги місцевого автотранспорту» - 269 635,2 тис. грн,

«Регулювання цін на послуги метрополітену та міського електротранспорту» - 825 454,5 тис. грн,

«Інші заходи у сфері електротранспорту» - 81 698,3 тис. грн,

«Реалізація проекту «Міська електричка» - 36 000,0 тис. грн,

«Інші заходи у сфері автомобільного транспорту» - 25 076,5 тис. грн,

«Інші видатки» - 16 200,0 тис. грн.

Зазначені кошти використовувались на забезпечення своєчасної виплати заробітної плати працівникам комунальних підприємств «Київпастранс» та «Київський метрополітен», розрахунків за спожиту електроенергію, тарифи якої постійно зростають, придбання паливно-мастильних матеріалів, вирішення питання обслуговування кредитних угод (сплата відсотків), укладених з Європейським банком реконструкції та розвитку, реалізації проекту «Міська електричка», погашення боргів за судовими рішеннями та з метою належного виконання заходів щодо підготовки та проведення пісенного конкурсу «Євробачення-2017» в місті Києві.

За 2017 рік касові видатки становлять 1 252 125,6 тис. грн, або 100% річного уточненого плану, в тому числі за програмою: «Регулювання цін на послуги місцевого автотранспорту» - 267 848,1 тис. грн, «Регулювання цін на послуги метрополітену та міського електротранспорту» - 825 381,9 тис. грн, «Інші заходи у сфері електротранспорту» - 81 698,3 тис. грн, «Реалізація проекту «Міська електричка» - 35 999,2 тис. грн, «Інші заходи у сфері

автомобільного транспорту» - 25 076,5 тис. грн, «Інші видатки» - 16 121,7 тис. грн.

Видатки загального фонду по транспорту, тис. грн

Департаменту транспортної інфраструктури за рахунок коштів спеціального фонду бюджету міста Києва по програмах «Інші заходи у сфері електротранспорту» та «Інші заходи у сфері автомобільного транспорту» передбачені бюджетні призначення в сумах 399 801,5 тис. грн та 2 303 170,3 тис. грн відповідно.

Вказані кошти спрямовувались КП «Київпастранс» та КП «Київський метрополітен» на погашення кредитних угод Європейського банку реконструкції та розвитку (тіло кредиту), виконання капітальних ремонтів рухомого складу, об'єктів транспортної та соціальної інфраструктури, оновлення парку наземного рухомого складу та з метою належного виконання заходів щодо підготовки та проведення пісенного конкурсу «Євробачення-2017» в місті Києві.

За 2017 рік касові видатки становлять 2 693 178,4 тис. грн, або 100% річного уточненого плану, в тому числі по програмах «Інші заходи у сфері електротранспорту» – 2 298 798,9 тис. грн та «Інші заходи у сфері автомобільного транспорту» – 394 379,5 тис. грн.

Видатки спеціального фонду по транспорту, тис. грн

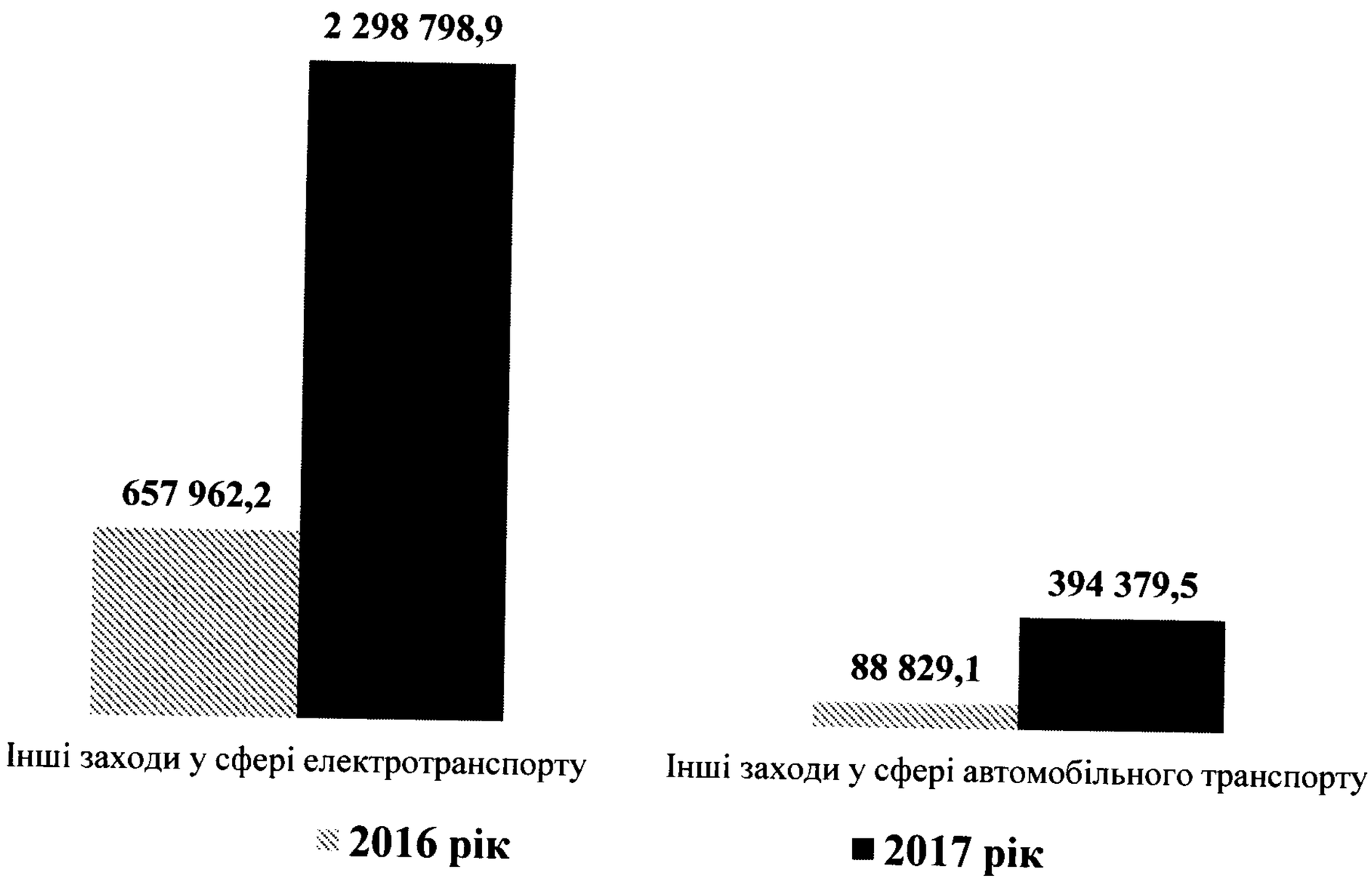

Крім того, в бюджеті міста Києва на 2017 рік Департаменту транспортної інфраструктури за рахунок коштів спеціального фонду бюджету міста Києва по програмі «Прикладні розробки у сфері транспорту» передбачені бюджетні призначення в сумі 100,0 тис. грн. У 2017 році фінансування не здійснювалось.

Утримання та розвиток інфраструктури доріг

В загальному фонді бюджету міста Києва на 2017 рік на виконання робіт з поточного утримання об'єктів інфраструктури дорожнього господарства міста (з мережею зовнішнього освітлення міста та засобами організації дорожнього руху) передбачено 1 011 620,3 тис. грн. У 2017 році на вказані цілі із загального фонду бюджету було використано 1006 327,9 тис. грн (99,5% річного плану), що у співставних умовах на 366 737,2 тис. грн більше, ніж у минулому році.

Значну частину видатків звітного періоду становлять видатки на утримання та поточний ремонт міських автошляхів. На виконання комплексу робіт з експлуатації, утримання та поточного ремонту міської вулично-дорожньої мережі та шляхово-транспортних споруд у 2017 році із загального фонду бюджету було спрямовано 754 595,8 тис. грн.

Видатки на зовнішнє освітлення міста за 2017 рік становили 186 233,4 тис. грн.

На реалізацію заходів, пов'язаних з організацією дорожнього руху в місті Києві та підвищенням рівня його безпеки, із загального фонду бюджету міста Києва протягом 2017 року було використано 65 498,7 тис. грн.

Капітальні видатки, пов'язані з капітальним ремонтом та розвитком інфраструктури міських доріг, передбачені в спеціальному фонді бюджету міста Києва на 2017 рік в обсязі 992 604,5 тис. грн. Протягом звітного періоду з

бюджету на вказані цілі використано 937 857,1 тис. грн (з них на ремонт та розвиток вулично-дорожньої мережі – 814 355,6 тис. грн, на зовнішнє освітлення міста – 72 612,4 тис. грн, на організацію дорожнього руху – 50 889,1 тис. грн)

Видатки бюджету міста Києва на утримання та розвиток інфраструктури доріг (тис. грн)

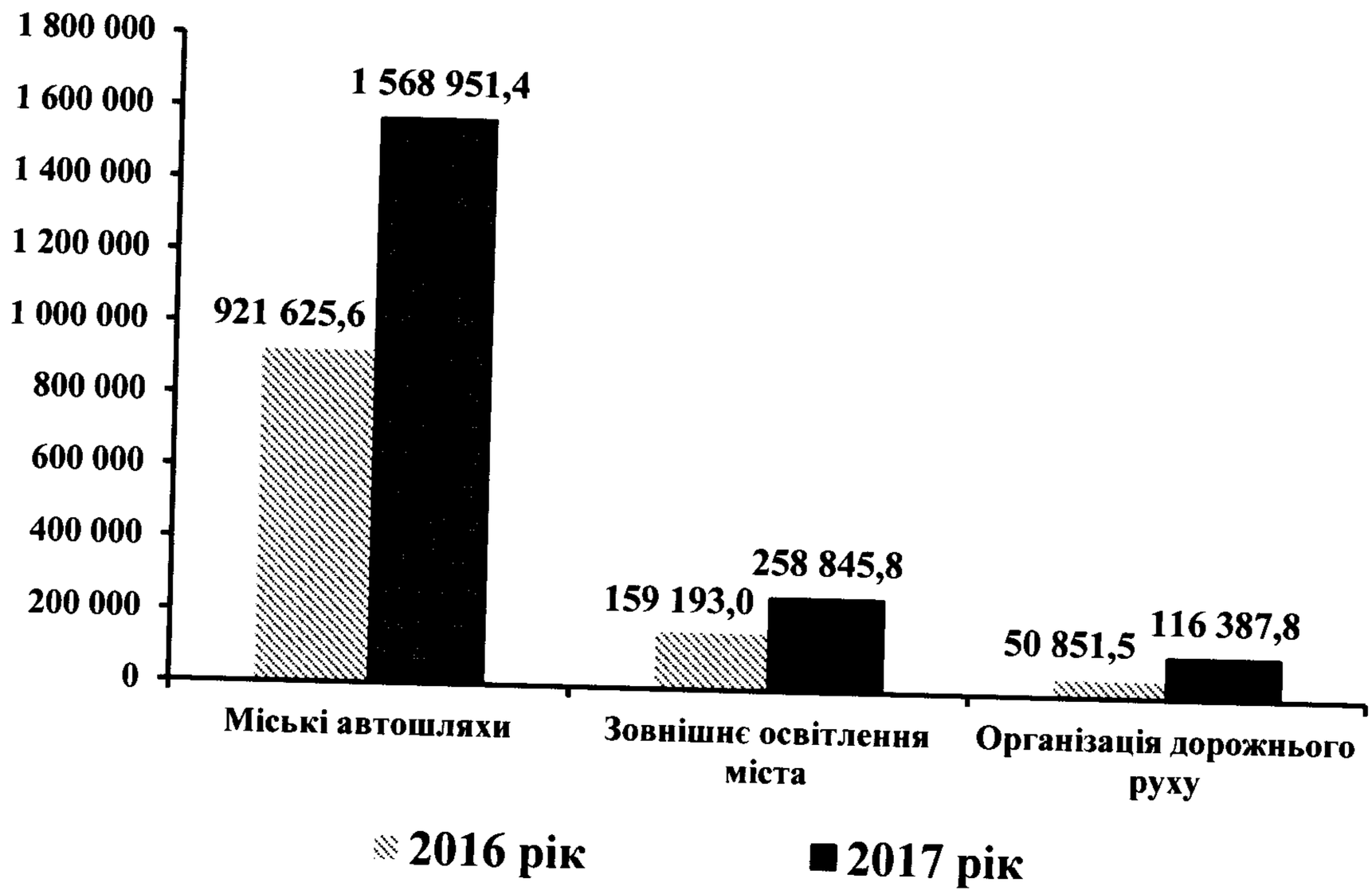

Здійснення заходів в рамках проведення експерименту з розвитку автомобільних доріг загального користування в усіх областях та м. Києві, а також дорожньої інфраструктури у м. Києві

У спеціальному фонді бюджету міста Києва на 2017 рік на здійснення заходів в рамках проведення експерименту з фінансового забезпечення розвитку автомобільних доріг загального користування у всіх областях та місті Києві, а також реалізації заходів з розвитку дорожньої інфраструктури у місті Києві, затверджено видатки в сумі 1 040 004,9 тис. грн (у тому числі за рахунок коштів, що надійшли до бюджету міста Києва станом на 01.01.2017 – 209 394,9 тис. грн). Протягом 2017 року на вказані заходи було використано 813 786,4 тис. грн (78,2% річного плану).

Кошти на підтримку вітчизняного виробника і малого підприємництва

У бюджеті міста Києва на 2017 рік на виконання заходів з реалізації Комплексної київської міської цільової програми сприяння розвитку підприємництва, промисловості та споживчого ринку на 2015-2018 роки, затвердженої рішенням Київської міської ради від 16.04.2015 № 409/1274, за рахунок коштів загального фонду бюджету міста Києва передбачено видатки по

бюджетній програмі «Сприяння розвитку малого та середнього підприємництва» у сумі 14 747,0 тис. грн, в тому числі:

13 247,0 тис. грн. - Департаменту промисловості та розвитку підприємництва;

1 500,0 тис. грн - Департаменту (Центру) надання адміністративних послуг.

За 2017 рік касові видатки становлять 2 039,5 тис. грн, або 13,8% річного плану

Внески органів влади та органів місцевого самоврядування у статутні капітали

У звітному періоді з бюджету розвитку спеціального фонду бюджету міста Києва спрямовувались кошти на поповнення статутних капіталів комунальних підприємств, зокрема:

КП «Фінансова компанія «Житло-інвест» - 500 000,0 тис. грн;

КП Автотранспортне підприємство виконавчого органу Київської міської ради (КМДА) – 21 600,0 тис. грн;

КП «Муніципальна охорона» - 2 500,0 тис. грн;

КП «Спортивний комплекс «Старт» - 10 000,0 тис. грн.

Інші послуги, пов'язані з економічною діяльністю

З бюджету міста Києва за 2017 рік було використано кошти на:

роботи, пов'язані з науково-методичним та аналітичним супроводженням процесу планування соціально-економічного розвитку міста – 18 164,4 тис. грн (розробка прогнозних та програмних документів щодо соціально-економічного розвитку міста, на виконання завдань, пов'язаних з моніторингом діючих міських програм, нормативних актів Київської міської ради та її виконавчого органу, проведенням наукових досліджень та інших робіт, спрямованих на розв'язання проблем розвитку міста);

на виконання заходів Міської цільової програми розвитку туризму в місті Києві – 15 084,2 тис. грн (з них видатки загального фонду бюджету – 12 425,0 тис. грн, видатки спеціального фонду бюджету – 2 659,2 тис. грн);

обслуговування та погашення Кредитної угоди, укладеної між КП «Група впровадження проекту з енергозбереження в адміністративних і громадських будівлях м. Києва» та Північною екологічною фінансовою корпорацією (НЕФКО), та видатки для КП «Група впровадження проекту з енергозбереження в адміністративних і громадських будівлях м. Києва», що забезпечує реалізацію енергозберігаючих заходів – 39 892,1 тис. грн (видатки загального фонду – 13 745,2 тис. грн, або 75,1% річного плану і видатки бюджету розвитку – 26 146,9 тис. грн, або 87,2% плану на рік);

на виконання Програми використання та охорони земель м. Києва заплановано 31 600,0 тис. грн, використано 10 438,0 тис. грн, що становить 33,0% річного плану, в порівняні з минулим роком фінансування збільшилось в 3,0 рази;

видатки, пов'язані з підготовкою інвестиційних проектів, при запланованій річній сумі 14 120,0 тис. грн за звітний період використано 8 927,9 тис. грн, що становить 63,2% річної суми, та в 2,4 рази більше, ніж у 2016 році;

на здійснення контролю в процесі будівництва, реконструкції, реставрації, технічного переоснащення, капітального ремонту, що здійснюється за рахунок коштів бюджету міста Києва, субвенцій з Державного бюджету України та коштів підприємств, установ та організацій комунальної власності територіальної громади міста Києва касові видатки склали 6419,3 тис. грн (загальний фонд – 4749,5 тис. грн, спеціальний фонд – 1669,8 тис. грн). Кошти використано на заробітну плату працівників та придбання контрольно-вимірювального обладнання для здійснення перевірок виконаних робіт з будівництва та капітального ремонту доріг у м. Києві;

міську цільову програму «Управління об'єктами комунальної власності територіальної громади міста Києва на 2016-2018 роки» касові видатки склали 1940,4 тис. грн (загальний фонд – 79,5 тис. грн, спеціальний фонд – 1860,9 тис. грн). Кошти використано на розробку та впровадження модуля «Облік та відображення об'єктів нерухомого майна територіальної громади м. Києва».

Заходи з організації рятування на водах

На проведення заходів з організації рятування на водах, попередження нещасних випадків на воді в місцях масового відпочинку населення в межах міста Києва, надання медико-санітарної та невідкладної медичної допомоги постраждалим в бюджеті міста Києва на 2017 рік передбачено 22 395,5 тис. грн, з яких видатки загального фонду становлять 20 895,5 тис. грн, видатки спеціального фонду бюджету – 1 500,0 тис. грн. Протягом 2017 року на проведення вказаних заходів було використано 22 346,1 тис. грн (99,8% річного плану), у тому числі із загального фонду бюджету – 20 862,1 тис. грн, зі спеціального фонду бюджету – 1 484,0 тис. грн.

Обслуговування боргу

Залишок місцевого зовнішнього боргу, не реструктуризованого у 2015 році, на кінець 2017 року складає 101 149,000 тис. дол. США (2 838 971,5 тис. грн у перерахунку за офіційним курсом Національного банку України станом на 31.12.2017). На обслуговування боргових зобов'язань м. Києва у 2017 році затверджено бюджетні призначення у сумі 37 600,000 тис. грн, касові видатки склали 15 059,7тис. грн, в тому числі обслуговування зовнішніх боргових зобов'язань – 757, 7 тис. грн, інші видатки на обслуговування боргу – 14 302, 0 тис. грн.

Міський фонд охорони навколишнього природного середовища

Бюджетом міста Києва на 2017 рік на здійснення природоохоронних заходів за рахунок коштів Київського міського фонду охорони навколишнього

природного середовища установлено бюджетні призначення по бюджетній програмі «Охорона та раціональне використання природних ресурсів» в загальній сумі 82 169,4 тис. грн. Розподіл коштів для фінансування природоохоронних заходів за напрямками та у розрізі головних розпорядників бюджетних коштів затверджено розпорядженням виконавчого органу Київради (Київської міської державної адміністрації) від 25.07.2017 №874 «Про забезпечення на 2017 рік природоохоронних заходів у м. Києві, перерозподіл видатків та передачу бюджетних призначень, передбачених Департаменту міського благоустрою та збереження природного середовища виконавчого органу Київської міської ради (Київської міської державної адміністрації) на 2017 рік бюджеті міста Києва» (із змінами від 05.12.2017 №1551). Касові видатки на вказані цілі у 2017 році становлять 67 410,4 тис. грн, в тому числі:

по Департаменту міського благоустрою та збереження природного середовища план на рік 76 369,4 тис. грн, касові видатки склали 66 305,7 тис. грн, або 86,8 % до річного плану, в тому числі:

по бюджетній програмі 9110 «Охорона та раціональне використання природних ресурсів» – 74 488,6 тис. грн, касові видатки – 64 871,4 тис. грн;

по бюджетній програмі 9140 «Інша діяльність у сфері охорони навколишнього природного середовища» – 1851,7 тис. грн, касові видатки – 1434,3 тис. грн;

по бюджетній програмі 9150 «Збереження природно-заповідного фонду» – 29,1 тис. грн, касові видатки відсутні;

по Департаменту житлово-комунальної інфраструктури план на рік 1 300,0 тис. грн, касові видатки склали 1 104,7 тис. грн або 85,0 % до річного плану, в тому числі:

по бюджетній програмі 9120 «Утилізація відходів» – 1 000,0 тис. грн, касові видатки – 999,7 тис. грн;

по бюджетній програмі 9140 «Інша діяльність у сфері охорони навколишнього природного середовища» – 300,0 тис. грн, касові видатки – 105,0 тис. грн;

по Департаменту промисловості та розвитку підприємництва річний план по бюджетній програмі 9120 «Утилізація відходів» 4500,0 тис. грн, касові видатки відсутні.

Цільові фонди

У 2017 році за рахунок коштів цільового фонду бюджету міста Києва було здійснено видатки на:

- роботи та заходи, пов'язані з благоустроєм міста – 160 481,8 тис. грн;
- забезпечення впорядкування рекламної діяльності у сфері зовнішньої реклами в місті Києві – 32 145,3 тис. грн;
- виконання рішення Господарського суду міста Києва – 91 235,9 тис. грн.

Видатки, не віднесені до основних груп

Видатки бюджету міста Києва використано на:

розрахунки по наукових розробках та дослідженнях для розвитку міської інфраструктури – 195,0 тис. грн;

погашення відсотків за користування довгостроковими пільговими кредитами на будівництво (реконструкцію) та придбання житла для молодих сімей та інших соціально незахищених категорій громадян – 15 470,2 тис. грн;

витрати, пов'язані з наданням та обслуговуванням пільгових довгострокових кредитів, наданих громадянам на будівництво (реконструкцію) та придбання спрямовано – 477,6 тис. грн;

програму «Вирішення депутатами Київської міської ради соціально-економічних проблем, виконання передвиборних програм, доручень виборців на 2016-2019 рр.» – 88501,8 тис. грн;

міську цільову програму «Турбота. Назустріч киянам» на 2016-2018 роки на забезпечення діяльності Центру правової допомоги киянам, які опинились у складних життєвих обставинах – 4237,6 тис. грн;

обслуговування «Картки Киянина» – 1875,5 тис. грн;

забезпечення участі м. Києва в діяльності Асоціації міст та громад України на сплату членських внесків до ВАОМС «Асоціації міст України» – 1743,9 тис. грн;

міську цільову програму «Нагороди» на 2017-2019 роки на закупівлю нагородної продукції – 919,2 тис. грн. Протягом звітного періоду було придбано 16671 одиниця нагородної продукції;

міську цільову програму зміцнення і розвитку міжнародних зв'язків на 2015 – 2018 роки – 7403,7 тис. грн;

утримання комунальної бюджетної установи «Контактний центр міста Києва» – 13 562,8 тис. грн (загальний фонд – 13 214,9 тис. грн, спеціальний фонд – 347,9 тис. грн);

програму «Сприяння розвитку громадянського суспільства у м. Києві на 2017-2019 рр.» – 20 662,2 тис. грн (загальний фонд – 20 389,5 тис. грн, спеціальний фонд – 272,7 тис. грн). Протягом звітного періоду надана фінансова підтримка 93 ОСНам, проведені загальноміські офіційні заходи з нагоди державних та міських свят;

виконання судових рішень по Київській міській державній адміністрації – 117,6 тис. грн та по Київській міській раді – 87158,3 тис. грн;

«Програму формування податкової культури у місті Києві на 2016-2018 роки» – 1658,0 тис. грн. Кошти розподілені між районними головними управліннями ДФС у м. Києві та спрямовані на виготовлення та відправлення податкових повідомлень-рішень платникам податків щодо сплати фізичними особами плати за землю, податку на нерухоме майно, відмінне від земельної ділянки та податку на транспорт;

субвенцію з міського бюджету державному бюджету на забезпечення підготовки та проведення у місті Києві пісенного конкурсу «Євробачення 2017» – 158 342,5 тис. грн.

на виконання заходів програми профілактики та протидії злочинності в м. Києві «Безпечна столиця» – 82 282,38 тис. грн (Головному управлінню Національної поліції України в м. Києві, Департаменту патрульної поліції Національної поліції України та Головному управлінню Служби безпеки

України у м. Києві та Київській області на придбання пально-мастильних матеріалів, комп'ютерної та оргтехніки, серверного обладнання, засобів зв'язку, форменого одягу та іншого матеріально-технічного оснащення);

на заходи міської цільової програми поліпшення організації підготовки громадян до військової служби, приписки до призовної дільниці, призову на строкову військову службу, призову військовозобов'язаних під час мобілізації, прийняття на військову службу за контрактом – 2 412,3 тис. грн (Київському міському військовому комісаріату та районним в м. Києві військовим комісаріатам на поточний ремонт приміщення Київського міського збірного пункту, виготовлення поліграфічної продукції, придбання, ремонт та обслуговування комп'ютерної техніки – 387,1 тис. грн, Департаменту транспортної інфраструктури на забезпечення якісної підготовки громадян до військової служби та своєчасного проведення призову для перевезення призовників та медичної комісії – 2025,2 тис. грн);

на заходи міської цільової програми розвитку територіальної підсистеми єдиної державної системи цивільного захисту міста Києва – 28 860,8 тис. грн (забезпечення діяльності Комунальної аварійно-рятувальної служби «Київська служба порятунку» по загальному фонду – 13092,0 тис. грн, по спеціальному фонду – 9453,8 тис. грн, зазначені кошти направлені на оплату праці працівників служби порятунку, страхування рятувальників, харчування оперативного складу за час цілодобового чергування, придбання пально-мастильних матеріалів, ремонт та придбання спецтехніки (спеціальних аварійно-рятувальних автомобілів – 2 шт., квадрокоптеру, гідроциклу, газоаналізатора, судна на повітряній подушці, тощо; поповнення матеріального резерву для ліквідації наслідків надзвичайних ситуацій в м. Києві – 217,5 тис. грн по загальному фонду, по спеціальному фонду – 192,4 тис. грн, кошти направлено на поповнення матеріального резерву для ліквідації надзвичайних ситуацій відповідно до номенклатури матеріального резерву; виконання заходів програми – 5905,1 тис. грн на придбання бойового одягу, дихальних апаратів, придбання пально-мастильних матеріалів, ремонт спецтехніки);

на виконання зобов'язань за договором Київської міської ради з Міністерством фінансів України – 719 743,160 тис. грн;

оздоровлення дітей населених пунктів Київської області – 1467,7 тис. грн, з них: 100,0 тис. грн - Гнідинська сільська рада, 199,6 тис. грн – Ревненська сільська рада, 399,0 тис. грн – Щасливська сільська рада, 519,1 тис. грн – Підгірцівська сільська рада, 250,0 тис. грн - Ходосівська сільська рада;

капітальний ремонт та будівництво доріг в с. Підгірці с. Романків, реконструкція ДНЗ і центру культури та мистецтва в с. Ходосіївка Київської області – 8 836,0 тис. грн.

Кредитування

Повернення кредитів, наданих для кредитування громадян на будівництво (реконструкцію) та придбання житла було заплановано на 2017 рік в обсязі 1 500,0 тис. грн. За звітний період сума повернутих коштів від позичальників склала 2 256,7 тис. грн.

Міжбюджетні трансферти

В бюджеті міста Києва на 2017 рік за рахунок коштів субвенції з державного бюджету місцевим бюджетам на здійснення заходів щодо соціально-економічного розвитку окремих територій передбачено бюджетні призначення в загальній сумі 151 036,0 тис. грн, в тому числі за рахунок загального фонду – 88 968,0 тис. грн, за рахунок спеціального фонду – 62 068,0,0 тис. грн, фактично використано 126 609,4 тис. грн. Постановою Кабінету Міністрів України від 06 грудня 2017 р. № 1037 «Про внесення змін до пункту 9 Порядку перерахування міжбюджетних трансфертів» передбачено, що залишки коштів субвенції з державного бюджету місцевим бюджетам на здійснення заходів щодо соціально-економічного розвитку окремих територій на кінець 2017 року, зберігаються на рахунках загального та спеціального фондів відповідних місцевих бюджетів для здійснення відповідних витрат у 2018 році з урахуванням їх цільового призначення.

Директор Департаменту фінансів виконавчого органу Київської міської ради (Київської міської державної адміністрації)

В. Репік