



УКРАЇНА

ВИКОНАВЧИЙ ОРГАН КИЇВСЬКОЇ МІСЬКОЇ РАДИ
(КИЇВСЬКА МІСЬКА ДЕРЖАВНА АДМІНІСТРАЦІЯ)

ДЕПАРТАМЕНТ ФІНАНСІВ

вул. Хрещатик, 36, м. Київ, 01044 тел. (044) 202 79 29, 202 77 58, 202 73 45
Контактний центр міста Києва (044) 15 51 E-mail: finance@kyivcity.gov.ua Код ЄДРПОУ 02317474

Київська міська рада

Департамент фінансів виконавчого органу Київської міської ради (Київської міської державної адміністрації) направляє звіт про виконання бюджету міста Києва:

1. Звіт про виконання бюджету міста Києва за 2023 рік.
2. Звіт про виконання місцевих бюджетів за 2023 рік. Бюджет міста Києва.

Додатки: на 114 арк. в 1 прим.

Директор

Володимир РЕПІК

Фадеева Н. С. 202 73 17

ДОКУМЕНТ ІТС ЄПК СЕД АСКОД (ПІДПИСАНО КВАЛІФІКОВАНИМ
ЕЛЕКТРОННИМ ПІДПИСОМ)

Сертифікат 26B2648ADD3032E1040000009B031900A9C2A900

Підписувач Репік Володимир Михайлович

Дійсний з 05.10.2022 9:39:57 по 05.10.2024 9:39:57

Департамент фінансів



054-1-1-08/592 від 13.03.2024



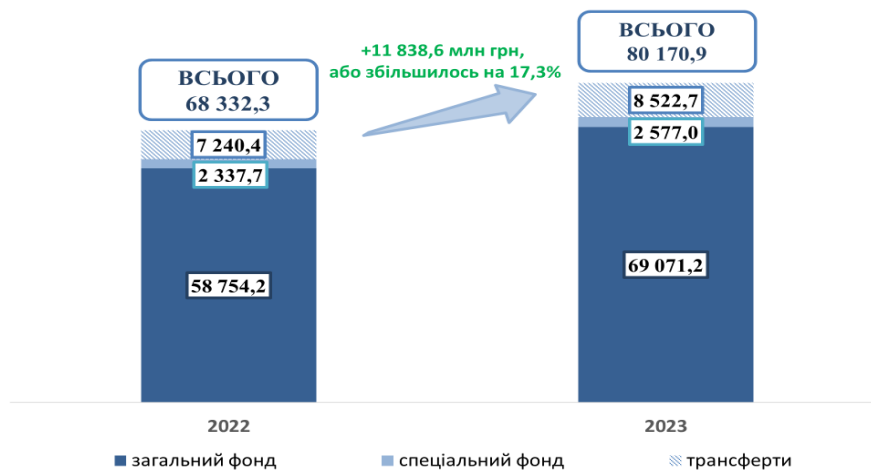
ЗВІТ

про виконання бюджету міста Києва за 2023 рік

Виконання дохідної частини бюджету м. Києва

До бюджету м. Києва за 2023 рік надійшло 80 170 891,5 тис. грн податків, зборів та інших платежів (102,1% до річного плану), у тому числі – до загального фонду 69 071 210,2 тис. грн (102,7 % до плану), до спеціального фонду – 2 577 035,7 тис. грн (94,8% до плану). У загальному обсязі надходжень офіційні трансферти (субвенції, дотації та гранти) становили 8 522 645,6 тис. грн, їх питома вага у структурі надходжень – 10,6%.

Доходи бюджету м. Києва за 2022-2023 роки (млн грн)



Доходи загального фонду бюджету м. Києва

Податок на доходи фізичних осіб

Базовим джерелом наповнення загального фонду бюджету міста Києва за 2023 рік є податок на доходи фізичних осіб, питома вага якого 52,8% в структурі доходів загального фонду бюджету міста Києва.

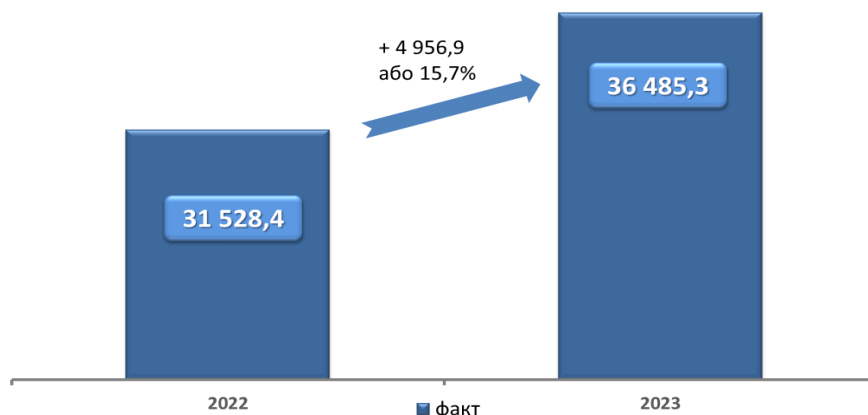
Надходження цього податку за 2023 рік становили 36 485 285,9 тис. грн, або 98,9% до плану (– 420 215,1 тис. грн). На виконання Закону України від 08.11.2023 №3428-IX «Про внесення змін до Бюджетного кодексу України щодо підтримки обороноздатності держави та розвитку обороно-промислового комплексу України» з бюджету м. Києва до державного бюджету перераховано 868 478,3 тис. гривень.

Надходження податку на доходи з фізичних осіб в м. Києві у 2023 році збільшилися на 115,7% порівняно до надходжень цього податку у 2022 році (+4 956 854,5 тис. грн). Цьому сприяло: зростання рівня мінімальної заробітної плати; збільшення податку з доходів фізичних осіб із доходів платника у вигляді заробітної плати (+ 3 043 334,0 тис. грн, зростання до 2022 року – 12,8%); збільшення надходжень із доходів платників податків інших, ніж заробітна плата (+2 362 443,6 тис. грн, зростання до 2022 року майже у 2,5 рази); збільшення податку на доходи фізичних осіб з грошового забезпечення, грошових винагород, одержаних військовослужбовцями та особами рядового і начальницького складу (+167 756,5 тис. грн, зростання до 2022 року 3,4%); надходження з 2023 року

податку на доходи фізичних осіб із доходів спеціалістів резидента Дія Сіті в сумі 380 009,7 тис. гривень.

Знизився податок з доходів фізичних осіб за результатами річного декларування на 11,5% (- 128 216,6 тис. грн).

Надходження податку на доходи фізичних осіб за 2022-2023 роки (млн грн)



Місцеві податки і збори

Друге місце за обсягом надходжень загального фонду бюджету міста Києва належить місцевим податкам і зборам, питома вага яких 27,6% в структурі доходів загального фонду бюджету міста Києва.

Структура місцевих податків і зборів за 2023 рік склала: єдиний податок – 68,9%, орендна плата за землю та земельний податок – 21,1%, податок на нерухоме майно, відмінне від земельної ділянки – 9,5%, транспортний податок, туристичний збір, інші збори (разом) – 0,5%, що свідчить про збільшення частки єдиного податку і скорочення часток інших місцевих податків і зборів.

Надходження місцевих податків і зборів за звітний період 19 043 174,4 тис. грн, або 102,0% до річних показників. Це більше на 2 189 222,5 тис. грн, ніж у 2022 році, в першу чергу за рахунок збільшення надходжень єдиного податку на 1 886 154,8 тис. гривень.

Податок на нерухоме майно, відмінне від земельної ділянки

Надходження податку на нерухоме майно, відмінне від земельної ділянки, становлять 1 809 679,8 тис. грн, або 88,3% до річних показників 2023 року (- 240 033,8 тис. грн).

На зменшення надходжень із податку на нерухоме майно, відмінне від земельної ділянки, вплинули зміни, внесені Законом України від 11 квітня 2023 року №3050 «Про внесення змін до Податкового кодексу України та інших законодавчих

актів України щодо звільнення від сплати екологічного податку, плати за землю та податку на нерухоме майно, відмінне від земельної ділянки, за знищене чи пошкоджене нерухоме майно»:

за 2021 та 2022 роки - за об'єкти житлової нерухомості, у тому числі їх частки, що перебувають у власності фізичних осіб;

за період з 1 березня 2022 року по 31 грудня 2022 року - за об'єкти житлової нерухомості, у тому числі їх частки, що перебувають у власності юридичних осіб, та за об'єкти нежитлової нерухомості, що перебувають у власності фізичних та/або юридичних осіб.

Для фізичних осіб сформовані та надіслані у 2022 та 2023 роках податкові повідомлення-рішення із податку на нерухоме майно, відмінне від земельної ділянки, підлягають скасуванню, а надмірно сплачені суми податку, що виникли внаслідок скасування (відкликання) податкових повідомлень-рішень, підлягають зарахуванню виключно в рахунок майбутніх платежів з цього податку або в рахунок погашення податкового боргу із податку на нерухоме майно, відмінне від земельної ділянки у разі його наявності.

Крім того, рішенням Київської міської ради від 13.07.2023 №6919/6960 «Про внесення змін до рішення Київської міської ради від 23 червня 2011 року №242/5629 «Про встановлення місцевих податків і зборів у м. Києві», було зменшено ставки податку на нерухоме майно, відмінне від земельної ділянки, з 1,5 до 0,5 відсотків для певних категорій будівель (готелі, адміністративні будинки, будівлі торгівлі, громадського харчування).

За даними органів Державної податкової служби у місті Києві орієнтовні втрати податку на нерухоме майно, відмінне від земельної ділянки, лише за рахунок зменшення ставок по певних категоріях нерухомості склали 46 900,0 тис.гривень.

Земельний податок та орендна плата за землю

Орендної плати за землю та земельного податку надійшло 4 021 132,6 тис. грн, або 103,1% до показників 2023 року (+120 643,6 тис. грн).

З них від плати за землю надійшло – 1 383 811,1 тис. грн, або 103,0% до річних показників 2023 року, а від орендної плати — 2 637 321,6 тис. грн, або 103,1%.

Відсоток надходжень по платі за землю до планового показника зменшувався впродовж року: за січень-березень – 94,2%; січень-квітень – 100,6%; січень-травень – 97,6%; січень-червень – 91,3%, січень-липень – 86,7%, січень-серпень – 83,3%, січень-вересень – 80,1%, січень-жовтень – 80,8%. Враховуючи таку тенденцію надходжень по платі за землю базовий плановий показник було зменшено на 1 220 000,0 тис. гривень.

На зменшення надходжень земельного податку вплинув Закон України від 11 квітня 2023 року №3050 «Про внесення змін до Податкового кодексу України та інших законодавчих актів України щодо звільнення від сплати екологічного податку, плати за землю та податку на нерухоме майно, відмінне від земельної ділянки, за знищене чи пошкоджене нерухоме майно». На 01.01.2024 переплата по платі за землю зросла порівняно із початком року майже у 2 рази, уточнюючі розрахунки подали близько 60% платників податків. Закон не обмежує періоду часу для подання уточнюючих розрахунків і може мати негативний вплив на виконання бюджету і у 2024 році.

Рішенням Київської міської ради від 07.12.2023 №7522/7563 «Про внесення змін до рішення Київської міської ради від 08 липня 2021 року №1589/1630 «Про затвердження технічної документації з нормативної грошової оцінки земель міста Києва» відтерміновано введення в дію нової нормативно-грошової оцінки землі у 2023 році, що також спричинило і матиме негативний вплив в майбутньому на обсяг надходжень до бюджету міста.

Єдиний податок

Протягом 2023 року до загального фонду бюджету м. Києва надійшло єдиного податку – 13 122 369,3 тис. грн, що на 488 090,3 тис. грн більше планового показника. Виконання - 103,9 %. Приріст до 2022 року складає 1 886 154,9 тис. грн або 16,8 %. На збільшення надходжень єдиного податку за 2023 рік вплинуло підвищення мінімальної заробітної плати (з 6 500 грн. до 6 700 грн) і прожиткового мінімуму для працездатних осіб (з 2 481 грн. до 2 684 грн) та збільшення чисельності платників податку впродовж року.

Так, для платників I групи єдиний податок - 268,40 грн на місяць (не більше 10% прожиткового мінімуму для працездатних осіб станом на 01 січня 2023 року); для II групи, єдиний податок - 1340,0 грн на місяць (20% мінімальної заробітної плати станом на 01 січня 2023 року).

Збільшення надходжень єдиного податку за 2023 рік пов'язано із збільшенням кількості платників єдиного податку, які перейшли до 3 групи платників єдиного податку з 1 квітня 2022 року із ставкою 2 % відповідно до Закону України від 15 березня 2022 року № 2120-IX «Про внесення змін до Податкового кодексу України та інших законодавчих актів України щодо дії норм на період дії воєнного стану» і як наслідок – розширення кола платників.

Законом України від 30.06.2022 року № 3219-IX «Про внесення змін до Податкового кодексу України та інших законів України щодо особливостей оподаткування у період дії воєнного стану», який набрав чинності 01.08.2023 року, таку норму було скасовано (орієнтовні втрати у 2023 році єдиного податку - 738,8 млн гривень). За даними Державної податкової служби у м. Києві кількість осіб – платників єдиного податку станом на 01.01.2024 року збільшилась на 105,2%

та становить 243 935 особи, у тому числі кількість платників III групи збільшилась на 102,6% та становить 176 649 осіб (на 01.01.2023 року на податковому обліку перебувало 231 936 осіб, з них платники III групи – 172 212 особи).

Транспортний податок, туристичний збір

Виконання транспортного податку за 2023 рік становить 117,7%, надійшло 51 532,9 тис. грн, в тому числі з юридичних осіб – 22 657,2 тис. грн (105,5%) та з фізичних осіб – 28 875,7 тис. грн (129,4%). У порівнянні з 2022 роком надходження збільшились на 17 804,3 тис. гривень. На обсяги надходжень транспортного податку вплинуло зростання середньоринкової вартості транспортного засобу відповідно до мінімальної заробітної плати 2 512,5 тис.грн (6 700 грн x 375), що сплачували фізичні та юридичні особи, власники нових авто (до 5 років включно), кількості транспортних засобів, згідно з переліком легкових автомобілів, опублікованих на сайті Міністерства економіки України. На 2023 рік таким переліком визначено 360 транспортних засобів, на 2022 рік – 180 транспортних засобів.

Надходження туристичного збору становить – 38 459,8 тис. грн, або 98,6% до річного плану 2023 року, У 2022 році надійшло – 38 763,5 тис.грн. У 2023 році 371 суб'єкт господарювання є фіскальним агентом туристичного збору, що менше на 27 суб'єктів господарювання, або на 7%, порівняно із 2022 роком. Туристичний потік до м. Києва з 2022 року значно зменшився. Якщо у 2021 році відбувалося стабільне зростання чисельності іноземних та внутрішніх туристів, то після вторгнення 24 лютого 2022 року російської федерації в Україну кількість іноземних туристів, що відвідали м. Київ, зменшилася майже в 3 рази.

Ставки туристичного збору приведені до вимог податкового законодавства та становлять: 0,4% – для внутрішнього туризму та 1% для в'їзного туризму від розміру мінімальної заробітної плати, встановленої законом на 1 січня звітного (податкового) року.

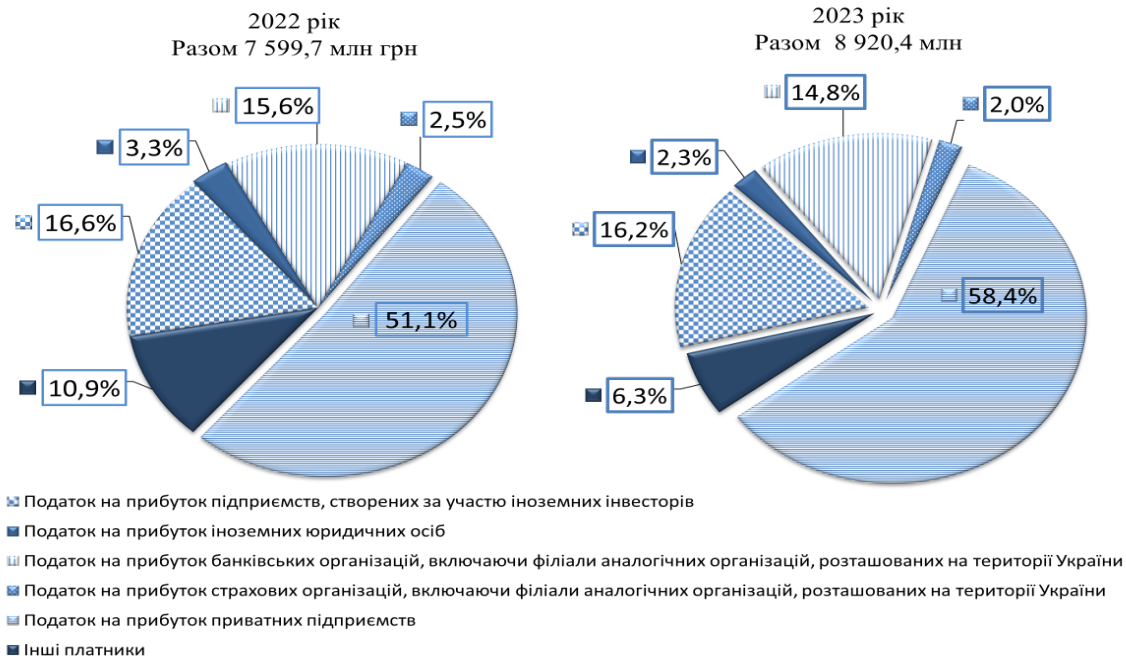
Податок на прибуток

До бюджету м. Києва у звітному періоді податку на прибуток підприємств надійшло 8 920 405,9 тис. грн, що становить 121,8% до планового показника 2023 року та більше на 1 320 737,5 тис. грн, ніж у 2022 році. Надходження податку на прибуток збільшились за рахунок надходжень від: приватних підприємств (+1 322 349,0 тис. грн), підприємств, створених за участю іноземних інвесторів (+189 633,5 тис. грн) та банківських організацій (+127 582,2 тис. грн).

Зменшився податок на прибуток підприємств та установ комунальної власності (– 328 217,4 тис. грн) та податок на прибуток підприємств іноземних юридичних осіб (– 51 029,2 тис. грн).

Платниками податку на прибуток у 2023/2022 році були: приватні підприємства – 58,4% (51,1%); підприємства, створені за участю іноземних інвесторів, – 16,2% (16,6%); банківські організації, включаючи філіали організацій, розташованих на території України, – 14,8% (15,6%); підприємства іноземних юридичних осіб – 2,3% (3,3%); страхові організації, включаючи філіали аналогічних організацій, розташованих на території України, – 2,0% (2,5%); інші платники – 6,3% (10,9%).

Надходження податку на прибуток підприємств різних форм власності за 2022-2023 роки (млн грн)



Інші податкові надходження

Надходження рентної плати та плати за використання інших природних ресурсів склали 59 137,5 тис. грн, що становить 134,0% до плану 2023 року. У 2022 році такі надходження становили – 54 920,3 тис. грн, майже на рівні 2023 року.

Акцизний податок

За 2023 рік надходження акцизного податку становлять 3 233 796,9 тис. грн, або 103,4% до планових показників, та на 1 245 572,6 тис. грн більше аналогічних надходжень 2022 року в тому числі:

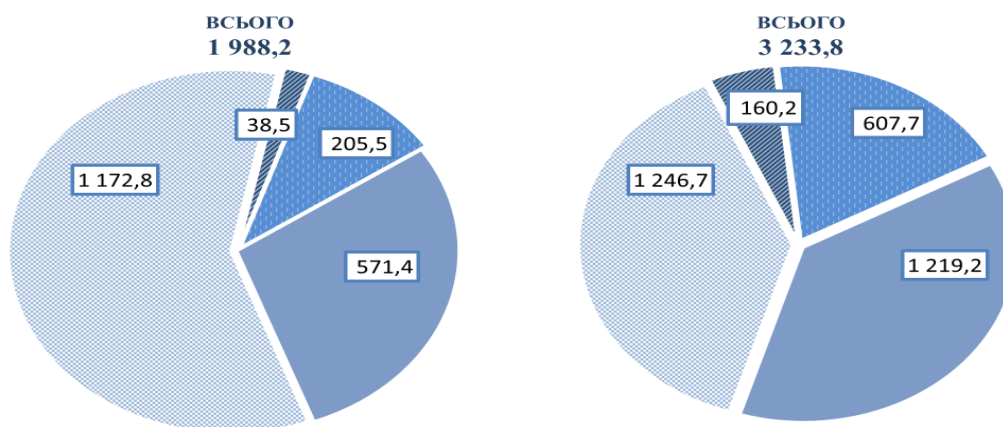
акцизного податку з виробленого в Україні пального – 160 188,8 тис. грн, або 89,0% до запланованого показника та на 121 686,8 тис. грн більше аналогічного періоду 2022 року;

акцизного податку з ввезеного на митну територію України пального – 607 698,9 тис. грн, або 98,0% до плану, що на 402 247,5 тис. грн більше аналогічного періоду 2022 року;

акцизного податку з реалізації суб'єктами господарювання роздрібною торгівлю підакцизними товарами – 1 219 252,6 тис. грн, що становить 101,6% до планового показника та на 647 811,8 тис. грн більше січня-грудня 2022 року;

акцизного податку з роздрібною торгівлю тютюновими виробами – 1 127 656,6 тис. грн, що становить 110,6% до плану 2023 року.

Структура акцизного податку до бюджету міста Києва за 2022-2023 роки (млн грн)



- акцизний податок з вироблених в Україні підакцизних товарів (пальне)
- акцизний податок з ввезених на митну територію України підакцизних товарів (пальне)
- акцизний податок з реалізації виробниками, у тому числі роздрібною торгівлю тютюнових виробів
- ※ акцизний податок з реалізації суб'єктами господарювання роздрібною торгівлю підакцизних товарів

Неподаткові надходження

Неподаткові надходження в сукупній сумі надходжень до загального фонду (без урахування субвенцій та дотацій з державного бюджету) складають 1,9%.

За 2023 рік надійшло неподаткових надходжень 1 328 569,7 тис. грн, що становить 111,2% до уточнених планових показників, та на 608 816,5 тис. грн більше відповідного показника 2022 року (що пов'язано із поверненням фінансування минулих років: КП «Київтеплоенерго» в сумі – 44 775,8 тис. грн, повернення субвенції до місцевого бюджету за 2022 рік – 114 514,7 тис. грн).

Відповідно до Закону України «Про внесення змін до Бюджетного кодексу України» від 15.02.2022 статтю 64 Бюджетного кодексу України доповнено пунктами 37⁻², 38⁻¹ та 43⁻² про зарахування до бюджетів місцевого самоврядування: 10 відсотків надходжень від адміністративних штрафів за адміністративні

правопорушення у сфері забезпечення безпеки дорожнього руху, зафіксовані в автоматичному режимі, що зараховуються за місцем фіксації правопорушення за допомогою відповідних технічних засобів - приладів контролю (станом на 01.01.2024 надійшло – 27 849,1 тис. грн) та 50 відсотків плати за ліцензії на провадження діяльності з організації та проведення азартних ігор у гральних закладах казино і за ліцензії на провадження діяльності з організації та проведення азартних ігор у залах гральних автоматів, що зараховуються до бюджетів місцевого самоврядування за місцезнаходженням відповідного закладу (станом на 01.01.2024 надійшло – 266 600,0 тис. грн).

Такі надходження мали непередбачуваний характер та потребували уточнення планових показників 2023 року.

Плати за надання адміністративних послуг надійшло – 525 920,6 тис. грн, що становить 100,2% до показників 2023 року та на 51 833,9 тис. грн більше, ніж за аналогічний період 2022 року (збільшилися надходження за ліцензії на право роздрібної торгівлі алкогольними напоями та тютюновими виробами (+ 10 667,8 тис. грн), та надходження плати від інших адміністративних послуг (+ 25 960,4 тис. грн).

Плати за оренду майнових комплексів та іншого майна, що у комунальній власності, надійшло – 33 932,1 тис. грн, що становить 49,8% до планових показників 2023 року (– 34 267,9 тис. грн) та більше надходжень 2022 року (+10 544,8 тис. грн).

Зменшення надходжень обумовлено подовженням дії:

воєнного стану в Україні та рішення Київської міської ради від 30.03.2022 № 4551/4592 «Про деякі питання комплексної підтримки суб'єктів господарювання міста Києва під час дії воєнного стану, введеного Указом Президента України від 24 лютого 2022 року № 64/2022 «Про введення воєнного стану в Україні», яким на період дії воєнного стану та один місяць з дати його припинення орендарі звільняються від сплати за договорами оренди комунального майна територіальної громади міста Києва або окремим категоріям орендарів (згідно затвердженого переліку) встановлено знижку в розмірі 50%;

згідно рішень Київської міської ради від 23.03.2023 № 6256/6297 та від 08.06.2023 № 6488/6529 «Про внесення змін до рішення Київської міської ради від 08.12.2022 № 5828/5869 «Про бюджет міста Києва на 2023 рік» щодо звільнення комунальних некомерційних підприємств у сфері охорони здоров'я комунальної власності, комунальних підприємств, які здійснюють утримання об'єктів житлового фонду міста Києва, бюджетних установ і організації.

Протягом 2023 року надійшло державного мита – 38 594,6 тис. грн, або 110,3% до запланованих показників, що більше на 1 729,8 тис. грн надходжень 2022 року.

Збільшилися надходження державного мита за рахунок надходжень мита, що сплачується за місцем розгляду та оформлення документів на спадщину і дарування

у 1,8 разів (+7 212,4 тис. грн), та зменшились у 1,3 рази (– 5 630,5 тис. грн) надходження державного мита за дії, пов'язані з одержанням патентів на об'єкти права інтелектуальної власності.

Надходження доходів від операцій з капіталом склали 839,9 тис. грн, з них 612,4 тис. грн – надходження коштів від реалізації безхазяйного майна.

Доходи спеціального фонду бюджету міста Києва

Протягом 2023 року до спеціального фонду бюджету м. Києва надійшло 4 513 622,3 тис. грн, у тому числі офіційні трансферти (субвенції з державного бюджету та гранти) – 1 936 586,6 тис. гривень.

Виконання доходів спеціального фонду бюджету м. Києва (без врахування субвенції з державного бюджету та грантів) становить 94,8% до річного плану, надійшло 2 577 035,7 тис. грн, що на 239 333,6 тис. грн більше, ніж у 2022 році.

Екологічного податку надійшло 58 342,50 тис. грн, що становить 112,6% до показників на 2023 рік та на 6 517,5 тис. грн більше надходжень за 2022 рік (в першу чергу, за рахунок збільшення сплати екологічного податку за скиди забруднюючих речовин найбільшими платниками «АК» Київводоканал та ТОВ «Євро-Реконструкція»).

В обсязі дохідних джерел спеціального фонду бюджету м. Києва власні надходження бюджетних установ становлять 79,2%.

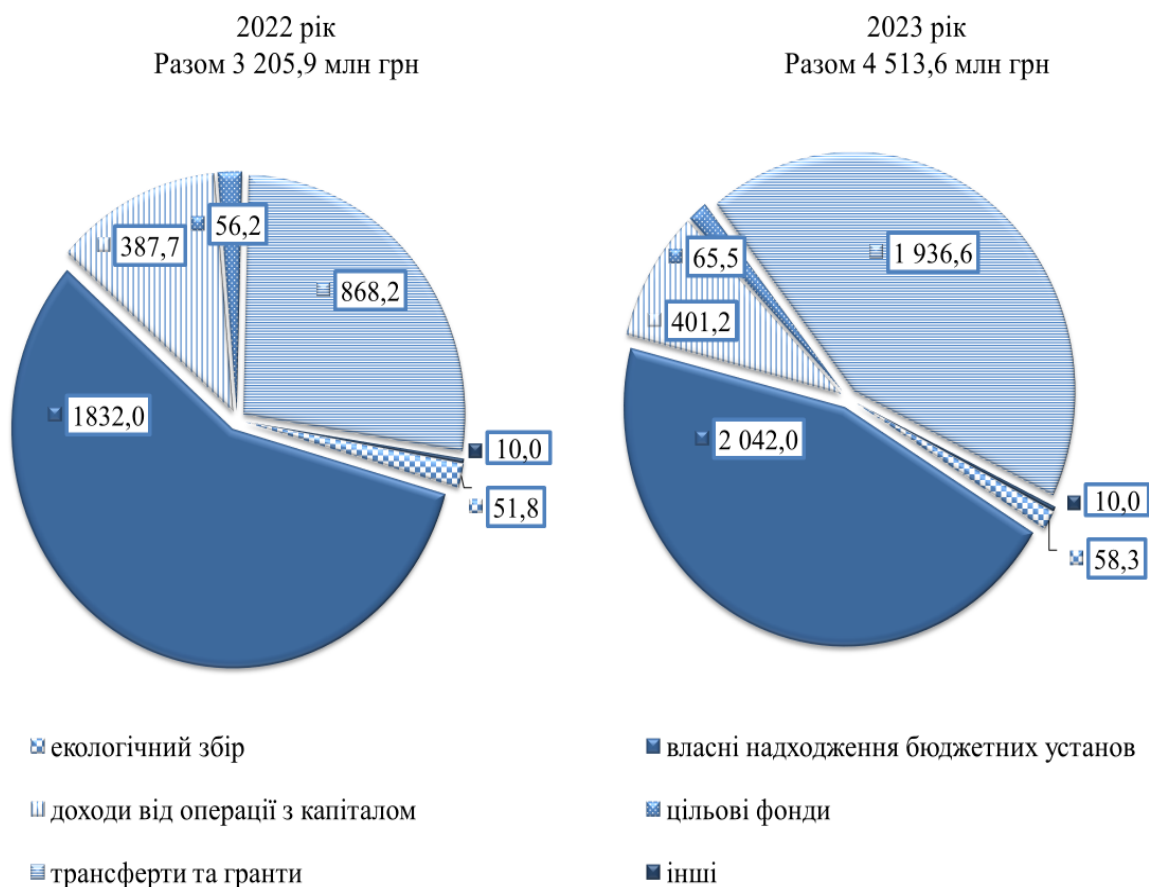
За 2023 року власних надходження бюджетних установ надійшло 2 042 034,3 тис. грн, що на 210 060,2 тис. грн більше надходжень 2022 року. Зазначене пов'язано із збільшенням у 2023 році плати за послуги, що надаються бюджетними установами згідно з їх основною діяльністю.

Надходження цільових фондів склали 65 582,3 тис. грн, що становить 29,2% до уточненого плану 2023 року та на 9 337,9 тис. грн менше, ніж у 2022 році.

На зменшення надходжень цільового фонду вплинуло рішення Київської міської ради від 30 березня 2022 року № 4551/4592 «Про деякі питання комплексної підтримки суб'єктів господарювання міста Києва під час дії воєнного стану в Україні». У 2023 році до спеціального фонду бюджету надходження доходів від операцій з капіталом становлять 401 194,4 тис. грн, що становить 69,2% до уточнених планованих показників, та на 13 448,1 тис. грн більше ніж у 2022 році.

Кошти від продажу землі становлять – 319 273,3 тис. грн, або 79,6% доходів від операцій з капіталом. За 2023 рік за договорами купівлі-продажу земельних ділянок 71,4% склали надходження від продажу земельних ділянок несільськогосподарського призначення від компанії «Епіцентр» в сумі 228 006,7 тис. гривень.

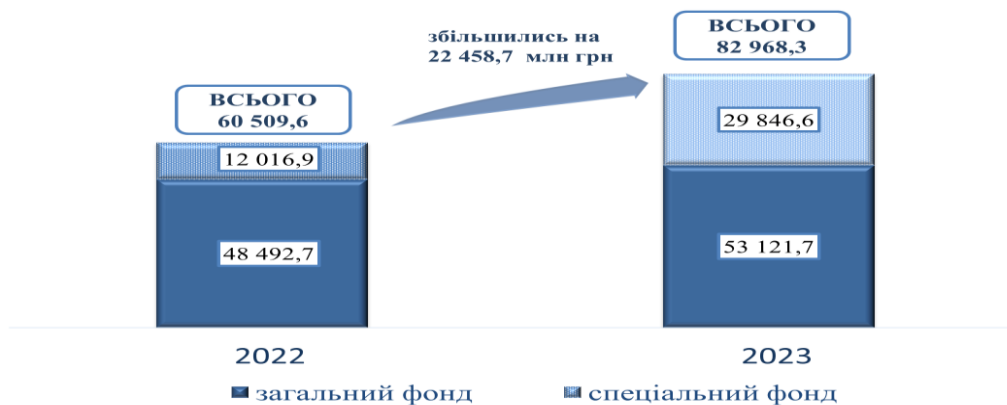
Структура доходів спеціального фонду бюджету міста Києва 2022-2023 роки (млн грн)



Виконання видаткової частини бюджету міста Києва

Бюджет міста Києва за видатками затверджено на 2023 рік в сумі 98 562 332,3 тис. грн, в тому числі по загальному фонду 56 315 998,7 тис. грн та спеціальному фонду – 42 246 333,6 тис. гривень. Виконання бюджету міста Києва за видатками у 2023 році становить 82 968 310,9 тис. грн (84,2% до плану), в тому числі по загальному фонду бюджету – 53 121 718,0 тис. грн (94,3% до плану), по спеціальному фонду бюджету – 29 846 592,9 тис. грн (70,6% до плану).

Видатки бюджету м. Києва за 2022-2023 роки (млн грн)



Річний обсяг видатків загального фонду бюджету міста Києва порівняно з відповідним показником минулого року збільшився на 4 629 005,5 тис. грн. Рівень виконання річних планових показників, затверджених Київською міською радою, становить 94,3%, що на 7,0 в. п. більше, ніж у 2022 році.

Видатки спеціального фонду бюджету міста Києва збільшились на 17 829 654,5 тис. грн відносно попереднього року. Рівень виконання планових річних показників становить 70,6%, що на 7,0 в. п. більше, ніж у 2022 році.

Видатки бюджету міста Києва за галузевою структурою за 2022-2023 роки (млн грн)



Зростання видатків відбулося у сферах:
 транспорт, дорожнє господарство – на 11 057 835,1 тис. грн, або на 128,4%;
 соціальний захист та соціальне забезпечення – на 4 015 431,2 тис. грн, або на 119,7%;

житлово-комунальне господарство – на 2 310 676,9 тис. грн, або на 53,2%.

Найвищі показники виконання річного плану за видатками склалися у сферах: зв'язок, телекомунікації та інформатика (94,6%), культура і мистецтво (94,4%); захист населення та територій від надзвичайних ситуацій (93,1%); державне управління (92,6%); освіта (91,1%); соціальний захист та соціальне забезпечення (91,2%).

У структурі видатків спостерігається зростання проти показників 2022 року частки видатків на транспорт та дорожнє господарство, соціальний захист та соціальне забезпечення, фізичну культуру і спорт, житлово-комунальне господарство, будівництво та регіональний розвиток, зв'язок, телекомунікації та інформатика і зменшення часток на державне управління, освіту, охорону здоров'я, культуру і мистецтво.

Видатки бюджету міста Києва за 2022/2023 роки за функціональною класифікацією

тис. грн

	2022 рік			2023 рік			Відхилення 2023 до 2022, +/-
	План на рік	Факт на 31.12.2022	частка, %	План на рік	Факт на 31.12.2023	частка, %	
Державне управління	2 770 236,0	2 510 523,7	4,15	3 154 793,0	2 919 774,5	3,52	409 250,8
Освіта	24 660 294,7	20 940 438,7	34,61	25 821 052,7	23 533 341,3	28,36	2 592 902,6
Охорона здоров'я	6 619 886,8	5 467 713,1	9,04	7 939 054,3	6 950 916,2	8,38	1 483 203,1
Соціальний захист та соціальне забезпечення	4 340 595,0	3 355 118,1	5,54	8 081 742,4	7 370 549,3	8,88	4 015 431,2
Культура і мистецтво	1 484 853,0	1 339 015,6	2,21	1 621 296,8	1 530 779,9	1,85	191 764,3
Фізична культура і спорт	1 191 916,4	843 918,9	1,39	1 392 818,1	1 232 900,4	1,49	388 981,5
Житлово-комунальне господарство	6 209 615,8	4 345 793,6	7,18	7 841 734,5	6 656 470,5	8,02	2 310 676,9
Сільське і лісове господарство, рибне господарство	3 008,7	1 025,4		1 983,4	780,0		-245,4
Будівництво та регіональний розвиток	927 913,7	486 691,6	0,80	3 480 739,8	2 398 375,3	2,89	1 911 683,7
Транспорт, дорожнє господарство	10 903 662,4	8 615 108,6	14,24	27 841 758,3	19 672 943,7	23,71	11 057 835,1
Зв'язок, телекомунікації та інформатика	658 451,4	456 657,7	0,75	1 776 406,9	1 681 033,9	2,03	1 224 376,2

	2022 рік			2023 рік			Відхилення 2023 до 2022, +/-
	План на рік	Факт на 31.12.2022	частка, %	План на рік	Факт на 31.12.2023	частка, %	
Інші програми та заходи, пов'язані з економічною діяльністю	7 587 961,4	6 997 287,9	11,56	2 287 678,7	1 848 478,4	2,23	-5 148 809,5
Реалізація програм допомоги і грантів Європейського Союзу, урядів іноземних держав, міжнародних організацій, донорських установ	128 426,4			38 776,9	19 455,7		19 455,7
Захист населення та територій від надзвичайних ситуацій	173 392,0	144 912,4	0,24	234 883,4	218 836,1	0,26	73 923,7
Громадський порядок та безпека	9 482,3	2 353,4	0,00			0,00	-2 353,4
Охорона навколишнього природного середовища	97 461,0	30 049,8	0,05	169 295,9	81 930,3	0,10	51 880,5
Засоби масової інформації	189 826,0	176 133,6	0,29	200 026,0	192 240,4	0,23	16 106,8
Обслуговування місцевого боргу	928 321,3	536 153,8	0,89	603 357,5	515 638,5	0,62	-20 515,3
Резервний фонд	3 478 220,5	2 095 174,3	3,46	88 811,7	33 682,6	0,04	-2 061 491,7
Разом видатків	72 363 524,8	58 344 070,2	96,42	92 576 210,3	76 858 127,0	92,64	18 514 056,8
Міжбюджетні трансферти	1 251 891,0	1 251 247,2	2,07	6 155 595,4	6 114 160,3	7,37	4 862 913,1
Кредитування місцевих бюджетів	845 398,6	914 313,5	1,51	-169 473,4	-3 976,3	0,00	-918 289,8
Всього видатків	74 460 814,4	60 509 630,9	100,0	98 562 332,3	82 968 311,0	100,0	22 458 680,1

Видатки бюджету м. Києва у розрізі економічної класифікації змінилися порівняно з 2022 роком: відбулося збільшення поточних видатків на 12,4% та капітальних видатків на 165,9%.

Видатків бюджету міста Києва за 2022/2023 роки за економічною класифікацією

тис. грн

Найменування показника	Код економічної класифікації	План на 2022 рік	Факт на 31.12.2022	% виконання	План на 2023 рік	Факт на 31.12.2023	% виконання	Відхилення 2023 до 2022, +/-
Поточні видатки	2000	58 001 514,7	49 173 067,5	84,8	59 261 718,1	55 260 428,6	93,2	6 087 361,1
Оплата праці і нарахування на заробітну плату	2100	22 660 583,9	20 687 675,8	91,3	21 863 534,4	21 433 725,6	98,0	746 049,8
Заробітна плата	2111	18 573 056,1	16 941 850,5	91,2	17 917 505,5	17 582 180,6	98,1	640 330,1

Найменування показника	Код економічної класифікації	План на 2022 рік	Факт на 31.12.2022	% виконання	План на 2023 рік	Факт на 31.12.2023	% виконання	Відхилення 2023 до 2022, +/-
Нарахування на оплату праці	2120	4 087 527,8	3 745 825,3	91,6	3 946 028,9	3 851 545,0	97,6	105 719,7
Предмети, матеріали, обладнання та інвентар	2210	956 755,8	710 142,4	74,2	988 172,9	778 608,2	78,8	68 465,8
Медикаменти та перев'язувальні матеріали	2220	1 455 224,9	1 174 418,4	80,7	1 683 337,5	1 559 641,2	92,7	385 222,8
Продукти харчування	2230	1 605 923,2	885 627,3	55,1	1 157 724,6	797 838,1	68,9	-87 789,2
Оплата послуг (крім комунальних)	2240	3 961 146,7	3 459 223,9	87,3	2 466 180,6	1 811 401,8	73,4	-1 647 822,1
Видатки на відрядження	2250	44 098,5	14 607,3	33,1	54 508,2	42 323,0	77,6	27 715,7
Оплата комунальних послуг та енергоносіїв	2270	2 157 770,8	1 473 013,6	68,3	2 282 705,7	1 770 323,4	77,6	297 309,8
Дослідження і розробки, окремі заходи по реалізації державних (регіональних) програм	2280	2 246 697,5	1 898 210,0	84,5	2 048 372,0	1 810 834,7	88,4	-87 375,3
Обслуговування боргових зобов'язань	2400	906 091,3	536 150,8	59,2	591 958,0	514 438,5	86,9	-21 712,3
Поточні трансферти	2600	19 612 535,7	16 723 235,2	85,3	21 888 164,6	21 022 698,4	96,0	4 299 463,2
Соціальне забезпечення	2700	2 308 611,8	1 568 906,8	68,0	4 145 341,5	3 664 980,4	88,4	2 096 073,6
Виплата пенсій і допомоги	2710	4 084,5	3 534,2	86,5	4 510,3	3 894,5	86,3	360,3
Стипендії	2720	190 545,5	182 290,4	95,7	184 731,1	172 187,4	93,2	-10 103,0
Інші виплати населенню	2730	2 113 981,8	1 383 082,2	65,4	3 956 100,1	3 488 898,5	88,2	2 105 816,3
Інші поточні видатки	2800	86 074,6	41 856,0	48,6	91 718,1	53 615,3	58,5	11 759,3
Нерозподілені видатки	9000	847 643,3		0,0	6 936,8		0,0	0,0
Капітальні видатки	3000	14 766 257,8	10 422 249,9	70,6	39 463 150,8	27 711 858,7	70,2	17 289 608,8
Придбання основного капіталу	3100	3 611 862,2	2 869 303,0	79,4	7 858 235,9	6 389 150,3	81,3	3 519 847,3
Придбання обладнання і предметів довгострокового користування	3110	1 288 640,7	956 354,4	74,2	1 596 533,5	1 136 879,2	71,2	180 524,8
Капітальне будівництво (придбання)	3120	462 401,6	450 606,8	97,4	1 653 903,9	1 555 228,7	94,0	1 104 621,9
Капітальний ремонт	3130	1 426 082,8	1 083 002,1	75,9	3 967 860,8	3 276 210,5	82,6	2 193 208,4
Реконструкція та реставрація	3140	146 833,1	99 660,6	67,9	528 430,8	309 327,0	58,5	209 666,4
Придбання землі та нематеріальних активів	3160	287 904,0	279 679,1	97,1	111 506,9	111 504,9	100	-168 174,2

Найменування показника	Код економічної класифікації	План на 2022 рік	Факт на 31.12.2022	% виконання	План на 2023 рік	Факт на 31.12.2023	% виконання	Відхилення 2023 до 2022, +/-
Капітальні трансферти	3200	11 154 395,6	7 552 946,9	67,7	31 604 914,9	21 322 708,4	67,5	13 769 761,5
Кредитування	4000	845 398,6	914 313,5	108,2	-169 473,4	-3 976,3	2,3	-918 289,8
Всього видатків		74 460 814,4	60 509 630,9	81,3	98 562 332,3	82 968 311,0	84,2	22 458 680,1

Зміна структури видатків за економічною класифікацією пов'язана із збільшенням капітальних видатків. Вони становили 27 711 858,7 тис. грн, що на 17 289 608,8 тис. грн, або у 2,7 рази більше, ніж у 2022 році. Частка поточних видатків у загальній сумі видатків 2023 року зменшилась з 81,5% до 66,6%, відповідно частка капітальних видатків збільшилася з 17,2% до 33,4%.

У структурі капітальних видатків найбільша частка видатків припадала на капітальні трансферти – 76,9%. На придбання основного капіталу припадало 23,1%, на капітальний ремонт – 11,8%, на капітальне будівництво (придбання) – 5,6%, придбання обладнання і предметів довгострокового користування – 4,1%, реконструкцію та реставрацію – 1,1%, придбання землі та нематеріальних активів – 0,4%. Видатки на капітальне будівництво (придбання) у 2023 році зросли у 3,5 рази порівняно з 2022 роком.

Видатки бюджету міста Києва за 2023 рік збільшилися у порівнянні з видатками за 2022 рік на 22 458 680,1 тис. грн, внаслідок чого змінилася і структура видатків. За рахунок цього збільшення видатків збільшилася частка:

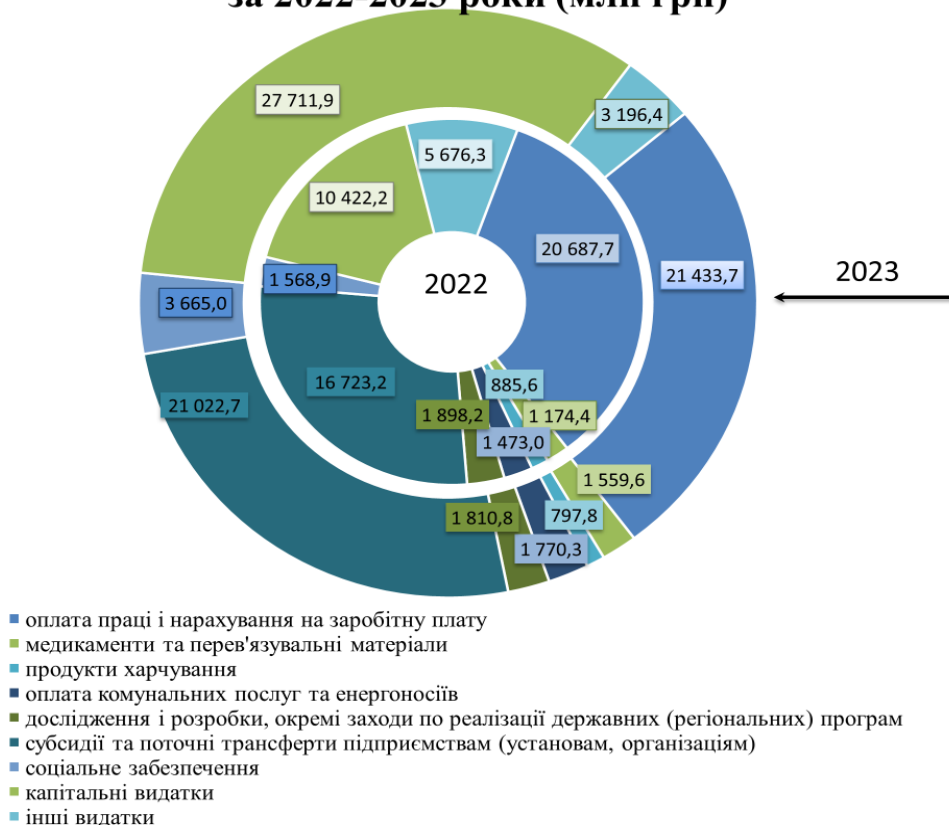
поточних видатків на 27,1 %, з них поточні трансферти збільшилися на 19,1%, інші виплати населенню – на 9,4%, на соціальне забезпечення – на 9,3%, оплату праці й нарахування на заробітну плату – на 3,3%, медикаменти та перев'язувальні матеріали – на 1,7%;

капітальних видатків на 77,0 %;

та зменшилася частка на кредитування на 4,1 %.

Виконання видатків за захищеними статтями за 2023 рік склало 94,5% річного плану, що на 8,3 в. п. більше показника 2022 року.

Структура видатків за економічною класифікацією за 2022-2023 роки (млн грн)



Міжбюджетні трансферти

У бюджеті міста Києва на 2023 рік міжбюджетні трансферти з державного бюджету затверджено у сумі 8 727 797,4 тис. гривень.

Частка міжбюджетних трансфертів з державного бюджету у структурі видатків у 2023 році становила 10,2%, тобто менше показника минулого року на 1,5 відсоткові пункти.

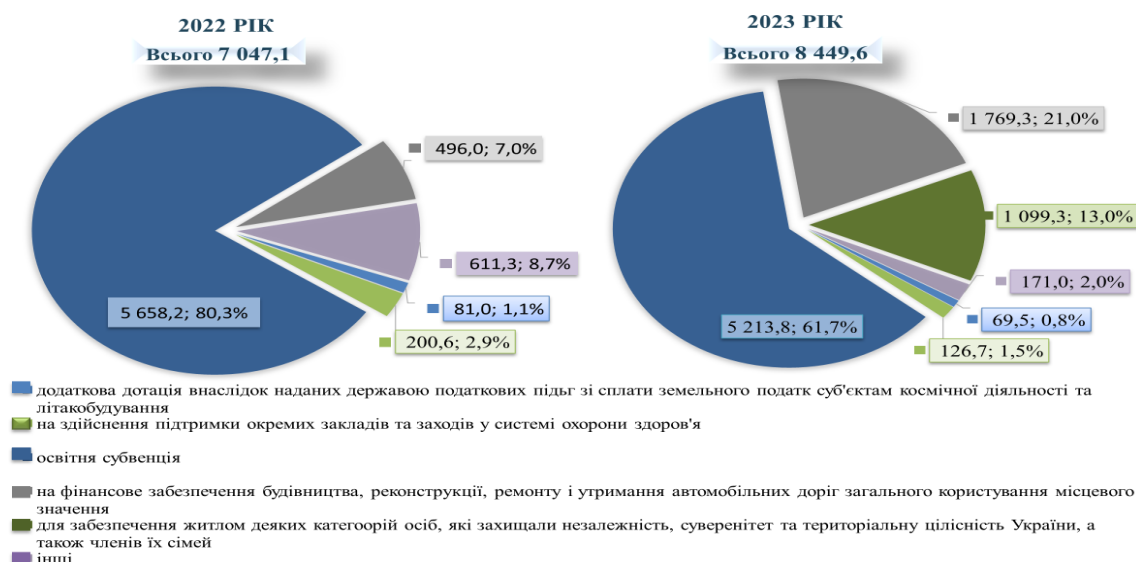
Міжбюджетні трансферти у 2022/2023 роках

	2022 рік			2023 рік			Відхилення 2023 до 2022, +/-
	План на рік	Факт на 31.12.2022	частка, %	План на рік	Факт на 31.12.2023	частка, %	
Видатки бюджету міста Києва, з них:	74 460 814,4	60 509 630,9	100,0	98 562 332,3	82 968 311,0	100,0	22 458 680,1
міжбюджетні трансферти з державного бюджету, з них:	10 468 284,0	7 047 062,0	11,65	8 727 797,4	8 449 634,6	10,18	1 402 572,6
Додаткова дотація з державного бюджету місцевим бюджетам внаслідок наданих державою податкових пільг зі сплати земельного податку суб'єктам космічної діяльності та	81 037,2	81 037,2	0,13	69 570,3	69 570,3	0,08	-11 466,9

	2022 рік			2023 рік			Відхилення 2023 до 2022, +/-
	План на рік	Факт на 31.12.2022	частка, %	План на рік	Факт на 31.12.2023	частка, %	
літакобудування							
Трансферти з бюджету міста Києва іншим бюджетам, в .ч.	1 239 791,0	1 239 791,4	2,05	6 155 595,4	6 114 160,3	7,37	4 874 368,9
субвенція з місцевого бюджету державному бюджету на виконання програм соціально-економічного розвитку регіонів	829 791,4	829 791,4	1,37	4 765 595,4	4 724 160,3	5,69	3 894 368,9
Субвенція з місцевого бюджету державному бюджету на перерахування коштів в умовах воєнного стану або для здійснення згідно із законом заходів загальної мобілізації та з метою відсічі збройної агресії Російської Федерації проти України та забезпечення національної безпеки, усунення загрози небезпеки державній незалежності України, її територіальної цілісності				1 380 000,0	1 380 000,0	1,66	1 380 000,0
Інші дотації з місцевого бюджету	410 000,0	410 000,0	0,68	10 000,0	10 000,0	0,01	-400 000,0

Більшість трансфертів з державного бюджету та залишки субвенцій з державного бюджету станом на 01.01.2023 спрямовувалися на соціально-культурну сферу. На відміну від минулого року, відсутня субвенція на забезпечення нагальних потреб функціонування держави в умовах воєнного стану. Її фактичний обсяг у 2022 році складав 66 620,6 тис. гривень.

Міжбюджетні трансферти з державного бюджету за 2022-2023 роки (млн грн)



Для забезпечення видатків установ медичної та освітньої сфери міста Києва спрямовано субвенції у сумі 5 420 737,7 тис. грн, що складає 97,6% передбаченого на рік обсягу, зокрема:

освітня субвенція з державного бюджету місцевим бюджетам у сумі 5 213 773,5 тис. грн, або 98,1% до річного плану. Залишок невикористаної субвенції склав 204 026,1 тис. грн, в тому числі: приватними закладами загальної середньої освіти – 1 547,7 тис. грн, за рахунок виплати лікарняних по оплаті праці з нарахуваннями на неї, нарахувань єдиного внеску для працюючих осіб з інвалідністю – 634,1 тис. грн, у зв'язку з розподілом державою коштів в кінці року – 201 844,2 тис. грн;

субвенція з державного бюджету місцевим бюджетам на здійснення підтримки окремих закладів та заходів у системі охорони здоров'я у сумі 126 715,1 тис. грн, або 99,6% до річного плану;

субвенція з державного бюджету місцевим бюджетам на облаштування безпечних умов у закладах загальної середньої освіти у сумі 59 331,0 тис. грн, або 72,7%. Залишок невикористаної субвенції склав 22 303,0 тис. грн за результатами проведення тендерних процедур;

субвенція з державного бюджету місцевим бюджетам на надання державної підтримки особам з особливими освітніми потребами у сумі 20 918,1 тис. грн, або 65,2% до планових призначень. Залишок невикористаної субвенції склав 11 165,5 тис. грн у зв'язку з введенням воєнного стану в Україні (внутрішня та зовнішня міграція дітей з особливими потребами та фахівців, що надають послуги), відсутністю достатньої кількості фахівців, які можуть проводити корекційно-розвиткові заняття.

Інші види субвенцій з державного бюджету профінансовано у сумі 2 959 326,6 тис. грн, або 95,4% річного плану, а саме:

субвенція з державного бюджету місцевим бюджетам на проектні, будівельно-ремонтні роботи, придбання житла та приміщень для розвитку сімейних та інших форм виховання, наближених до сімейних, підтримку малих групових будинків та забезпечення житлом дітей-сиріт, дітей, позбавлених батьківського піклування, осіб з їх числа у сумі 760,2 тис. грн, що становить 82,8% річного плану. Кошти в обсязі 157,7 тис. грн повернуті до державного бюджету, з них 137,1 тис. грн залишок після розподілу вказаної субвенції та 20,6 тис. грн кошти, що не використанні на оплату реабілітаційних послуг у зв'язку з всиновленням дитини;

субвенція з державного бюджету місцевим бюджетам на створення мережі спеціалізованих служб підтримки осіб, які постраждали від домашнього насильства та/або насильства за ознакою статі у сумі 5 177,1 тис. грн, що становить 64,7% річного плану. За рахунок коштів бюджету міста Києва на умовах співфінансування використано – 144,9 тис. гривень. Невиконання плану в повному обсязі пов'язане з

невиконанням підрядником запланованих ремонтних робіт та економією коштів, що склалась в результаті проведення тендерних процедур. Залишок коштів субвенції в сумі 2819,8 тис. грн, повернуто до державного бюджету;

субвенція з державного бюджету місцевим бюджетам на виплату грошової компенсації за належні для отримання жилі приміщення для внутрішньо переміщених осіб, які захищали незалежність, суверенітет та територіальну цілісність України і брали безпосередню участь в антитерористичній операції, забезпеченні її проведення, перебуваючи безпосередньо в районах антитерористичної операції у період її проведення, у здійсненні заходів із забезпечення національної безпеки і оборони, відсічі і стримування збройної агресії Російської Федерації у Донецькій та Луганській областях, забезпеченні їх здійснення, перебуваючи безпосередньо в районах та у період здійснення зазначених заходів, та визнані особами з інвалідністю внаслідок війни III групи відповідно до пунктів 11 - 14 частини другої статті 7 або учасниками бойових дій відповідно до пунктів 19 - 21 частини першої статті 6 Закону України «Про статус ветеранів війни, гарантії їх соціального захисту», та які потребують поліпшення житлових умов у сумі 757 332,0 тис. грн, що становить майже 100% річного плану;

субвенція з державного бюджету місцевим бюджетам на виконання окремих заходів з реалізації соціального проекту «Активні парки - локації здорової України» у сумі 263,5 тис. грн, що становить майже 100% річного плану;

субвенція з державного бюджету місцевим бюджетам на проектування, відновлення, будівництво, модернізацію, облаштування, ремонт об'єктів будівництва громадського призначення, соціальної сфери, культурної спадщини, житлово-комунального господарства, інших об'єктів, що мають вплив на життєдіяльність населення у сумі 65 805,1 тис. грн, що становить 57,5% річного плану;

субвенція з державного бюджету місцевим бюджетам на виплату грошової компенсації за належні для отримання жилі приміщення для сімей осіб, визначених пунктами 2 - 5 частини першої статті 10-1 Закону України «Про статус ветеранів війни, гарантії їх соціального захисту», для осіб з інвалідністю I - II групи, яка настала внаслідок поранення, контузії, каліцтва або захворювання, одержаних під час безпосередньої участі в антитерористичній операції, забезпеченні її проведення, здійсненні заходів із забезпечення національної безпеки і оборони, відсічі і стримування збройної агресії Російської Федерації у Донецькій та Луганській областях, забезпеченні їх здійснення, у заходах, необхідних для забезпечення оборони України, захисту безпеки населення та інтересів держави у зв'язку з військовою агресією Російської Федерації проти України, визначених пунктами 11 - 14 частини другої статті 7 Закону України «Про статус ветеранів війни, гарантії їх соціального захисту», та які потребують поліпшення житлових умов у сумі 267 114,9 тис. грн, що становить майже 100% річного плану;

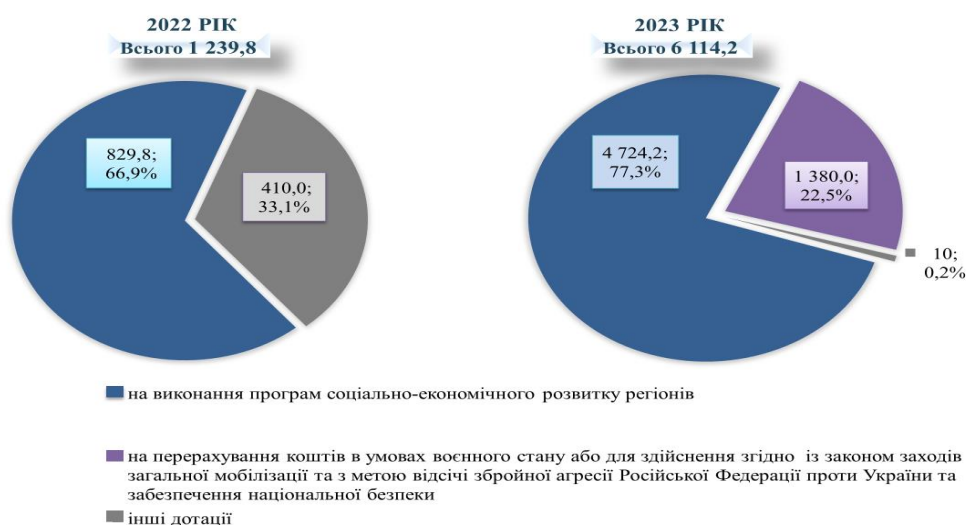
субвенція з державного бюджету місцевим бюджетам на виплату грошової компенсації за належні для отримання жилі приміщення для сімей учасників бойових дій на території інших держав, визначених у абзаці першому пункту 1 статті 10 Закону України «Про статус ветеранів війни, гарантії їх соціального захисту», для осіб з інвалідністю I - II групи з числа учасників бойових дій на території інших держав, інвалідність яких настала внаслідок поранення, контузії, каліцтва або захворювання, пов'язаних з перебуванням у цих державах, визначених пунктом 7 частини другої статті 7 Закону України «Про статус ветеранів війни, гарантії їх соціального захисту», та які потребують поліпшення житлових умов у сумі 74 969,1 тис. грн, що становить майже 100% річного плану;

субвенція з державного бюджету місцевим бюджетам на фінансове забезпечення будівництва, реконструкції, ремонту і утримання автомобільних доріг загального користування місцевого значення, вулиць і доріг комунальної власності у населених пунктах у сумі 1 769 257,9 тис. грн, що становить 95,2% річного плану.

Залишок на початок 2023 року субвенції з державного бюджету місцевим бюджетам на здійснення заходів щодо соціально-економічного розвитку окремих територій склав 23 131,6 тис. грн. Касові видатки становлять 18 646,8 тис. грн, з них на проведення капітального ремонту скверу біля театру ім. Івана Франка у сумі 848,5 тис. грн, на проведення капітального ремонту фасаду спеціалізованої загальноосвітньої школи I-III ступенів з поглибленим вивченням української мови та літератури № 127 у сумі 3 702,0 тис. грн, на проведення капітального ремонту фасаду ДНЗ № 149 у сумі 3 366,7 тис. грн, на проведення капітального ремонту фасаду ДНЗ № 242 у сумі 3 500,0 тис. грн, на реконструкцію стадіону та спортивних споруд спеціальної школи I-II ступенів № 10 у сумі 5 452,7 тис. грн, капітальний ремонт територій спеціалізованої школи II-III ступенів № 159 з поглибленим вивченням англійської мови м. Києва та спеціалізованої школи I ступеня № 324 м. Києва у сумі 1 776,9 тис. грн. Невикористані на кінець звітного періоду кошти у сумі 4 484,8 тис. грн повернуто до державного бюджету.

Залишок на початок 2022 року субвенцій з державного бюджету місцевим бюджетам: на здійснення заходів щодо соціально-економічного розвитку окремих територій у сумі 4 645,6 тис. грн; на створення мережі спеціалізованих служб підтримки осіб, які постраждали від домашнього насильства та/або насильства за ознакою статі у сумі 8,2 тис. грн повернуто до державного бюджету.

Трансферти з бюджету міста Києва іншим бюджетам за 2022-2023 роки (млн грн)



У бюджеті міста Києва на 2023 рік передбачені трансферти іншим бюджетам у сумі 6 155 595,4 тис. грн, частка трансфертів іншим бюджетам з бюджету міста Києва у структурі видатків у 2023 році становила 7,4%, тобто більше показника минулого року на 5,4 відсоткових пунктів, а саме:

субвенція з місцевого бюджету державному бюджету на виконання програм соціально-економічного розвитку регіонів у сумі 4 765 595,4 тис. грн. Касові видатки становлять 4 724 160,3 тис. грн, або 99,1% до річного плану;

субвенція з місцевого бюджету державному бюджету на перерахування коштів в умовах воєнного стану або для здійснення згідно із законом заходів загальної мобілізації та з метою відсічі збройної агресії російської федерації проти України та забезпечення національної безпеки, усунення загрози небезпеки державній незалежності України, її територіальній цілісності у сумі 1 380 000,0 тис. грн. У звітному періоді видатки використано в повному обсязі.

Інші дотації з місцевого бюджету у сумі 10 000,0 тис. грн. У звітному періоді видатки використано в повному обсязі, в тому числі:

бюджету Козинської селищної ради, відповідно до договору передачі коштів між місцевими бюджетами дотація використовується у першу чергу та у тому числі на утримання об'єктів спільного користування чи ліквідацію негативних наслідків діяльності об'єктів спільного користування (полігону твердих побутових відходів №5 у с. Підгірці Обухівського району Київської обл.), у сумі 5 000,0 тис. грн;

бюджету Феодосіївської сільської територіальної громади, відповідно до договору передачі коштів між місцевими бюджетами дотація використовується у першу чергу та у тому числі на утримання об'єктів спільного користування чи ліквідацію негативних наслідків діяльності об'єктів спільного користування

с. Ходосівка, що входять до складу Феодосівської с/р та розташовані поблизу полігону твердих побутових відходів №5 у с. Підгірці Обухівського району Київської обл., у сумі 5 000,0 тис. гривень.

В умовах воєнного стану в Україні, введеного Указом Президента України від 24.02.2022 № 64 «Про введення воєнного стану в Україні» видатки бюджету міста Києва спрямовувалися в першу чергу на створення безпечних умов функціонування закладів та установ. Фінансування видатків на придбання предметів, матеріалів, обладнання, інвентарю, послуг, інших поточних видатків та капітальних витрат здійснювалось з урахуванням вимог постанови Кабінету Міністрів України від 09 червня 2021 року № 590 «Про затвердження Порядку виконання повноважень Державною казначейською службою в особливому режимі в умовах воєнного стану».

Державне управління

До системи органів місцевої влади у місті Києві, через які здійснюється місцеве самоврядування та виконавча влада, і які утримуються з бюджету міста Києва, відносяться секретаріат Київської міської ради, виконавчий орган Київської міської ради (Київська міська державна адміністрація) та районні в місті Києві державні адміністрації.

Чисельність працівників секретаріату Київської міської ради затверджено рішенням Київської міської ради від 11.02.2021 № 7/48 у кількості 284 од., фактична чисельність на 01.01.2024 становила 228 одиниць.

Чисельність працівників виконавчого органу Київської міської ради (Київської міської державної адміністрації) затверджено рішенням Київської міської ради від 25.12.2014 № 741/741, з якої станом на 01.01.2024 Київським міським головою встановлена у кількості 2613 од., в т.ч. державних службовців 2517 од. Фактична чисельність на 01.01.2024 становила 1975 од., в т.ч. державних службовців 1898 одиниць.

Чисельність працівників районних в місті Києві державних адміністрацій затверджено розпорядження виконавчого органу Київської міської ради (Київської міської державної адміністрації) від 30.03.2020 № 529 у кількості 3951 од., в т.ч. державних службовців 3722 од. Фактична чисельність на 01.01.2024 становила 3365 од., в т.ч. державних службовців 3170 одиниць.

У бюджеті м. Києва на 2023 рік по загальному фонду на функціонування органів виконавчої влади та місцевого самоврядування міста Києва та на забезпечення інших видатків у сфері державного управління, передбачено бюджетні призначення в сумі 2 885 129,0 тис. грн, що на 182 860,8 тис. грн (6,8 %) більше, ніж у 2022 році. Виконання по загальному фонду бюджету становить 2 718 043,8 тис. грн або 94,2% річних призначень.

На організаційне, інформаційно-аналітичне та матеріально-технічне забезпечення діяльності Київської міської ради (секретаріату) у 2023 році спрямовано видатки в сумі 181 481,8 тис. грн, що на 17 362,5 тис. грн (10,5%) більше порівняно з 2022 роком.

На утримання органів виконавчої влади спрямовано 2 195 532,1 тис. грн, що на 173 238,4 тис. грн (8,6%) більше порівняно з 2022 роком.

На іншу діяльність у сфері державного управління спрямовано 341 029,9 тис. грн, з них:

утримання комунальної бюджетної установи «Контактний центр міста Києва» - 78 672,9 тис. грн, що на 10 016,2 тис. грн (14,6%) більше порівняно з 2022 роком;

забезпечення діяльності КП «Автотранспортне підприємство виконавчого органу Київської міської ради (КМДА)» - 76 995,0 тис. грн, що на 14 596,9 тис. грн (23,4%) більше порівняно з 2022 роком;

на міську цільову програму зміцнення і розвитку міжнародних зв'язків на 2019 - 2023 роки - 13 772,9 тис. грн, що на 7 832,7 тис. грн (131,9%) більше порівняно з 2022 роком;

на міську цільову програму «Сприяння розвитку громадянського суспільства у м. Києві на 2020-2024 рр.» - 65 846,2 тис. грн, що на 20 064,1 тис. грн (43,8%) більше порівняно з 2022 роком;

на міську цільову програму з організації військової служби, виконання військового обов'язку, мобілізаційної підготовки і територіальної оборони у місті Києві «Захисник Києва» на 2022-2024 роки - 14 722,6 тис. грн, що на 2 663,4 тис. грн менше порівняно з 2022 роком.

Відповідно до рішення Київської міської ради від 08.12.2022 № 5828/ 5869 «Про бюджет міста Києва на 2023 рік» по Програмі вирішення депутатами Київської міської ради соціально-економічних проблем, виконання передвиборних програм та доручень виборців на 2021-2025 роки передбачено бюджетні призначення в сумі 644 591,2 тис. грн. Касові видатки становлять 569 011,3 тис. грн, що на 336 949,8 тис. грн більше, ніж у 2022 році (145,2%), з них:

на утримання громадських приймалень - 90 808,9 тис. грн;

інші програми та заходи у сфері освіти - 1 646,4 тис. грн;

інші заходи у сфері соціального захисту і соціального забезпечення - 473 563,7 тис. грн;

інша діяльність у сфері житлово-комунального господарства - 2 992,3 тис. грн.

По спеціальному фонду бюджету м. Києва передбачено бюджетні призначення в сумі 269 664,0 тис. грн, що на 201 696,3 тис. грн (296,7%) більше, ніж за 2022 рік. Виконання спеціального фонду бюджету м. Києва за звітний період

становить 201 730,7 тис. грн, що на 161 136,8 тис. грн (397%) більше, ніж у 2022 році, з них:

на утримання органів виконавчої влади 173 291,9 тис. грн, що на 133 530,0 тис. грн (335,8%) більше порівняно з 2022 роком. Найбільшу питому вагу (47,6%) становлять видатки районних в місті Києві державних адміністрацій, які мають соціальну спрямованість, а саме, на проведення капітальних ремонтів управлінь (Центрів) надання адміністративних послуг – 41 960,0 тис. грн, управлінь соціального захисту населення – 40 506,51 тис. грн;

на організаційне, інформаційно-аналітичне та матеріально-технічне забезпечення діяльності Київської міської ради (секретаріату) – 5 642,6 тис. грн, що на 4 810,6 тис. грн (578,2%) більше порівняно з 2022 роком;

на іншу діяльність у сфері державного управління спрямовано 22 796,2 тис. грн. Відповідні видатки у 2022 році не здійснювалися.

Освіта

Видатки бюджету м. Києва за 2023 рік на функціонування і розвиток закладів освіти м. Києва по загальному фонду становлять 20 995 077,8 тис. грн, або на 1 332 292,5 тис. грн (6,8 %) більше, ніж за 2022 рік.

На здобуття дошкільної освіти 82,3 тисяч дітей від 1 до 6 (7) років у 547 закладах м. Києва спрямовано 5 497 439,8 тис. грн, що на 546 918,0 тис. грн (3,1 %) менше, ніж за 2022 рік, у зв'язку із зменшенням контингенту дітей.

Для забезпечення охоплення загальною середньою освітою 294,7 тисяч дітей м. Києва у 422 закладах спрямовано 11 078 672,5 тис. грн, (в т.ч. за рахунок освітньої субвенції з Державного бюджету України 5 062 357,5 тис. грн), що на 307 964,2 тис. грн (2,9 %) більше, ніж за 2022 рік. У порівнянні з 2022 роком чисельність дітей, що отримує загальну середню освіту, зменшилася на 4,4 тисячі осіб.

На організацію гурткової роботи та сприяння розвитку індивідуальної та колективної творчості 93,7 тисяч дітей у 97 закладах позашкільної освіти спрямовано 1 621 604,5 тис. грн, що більше на 118 354,6 тис. грн (7,9 %) за 2022 рік.

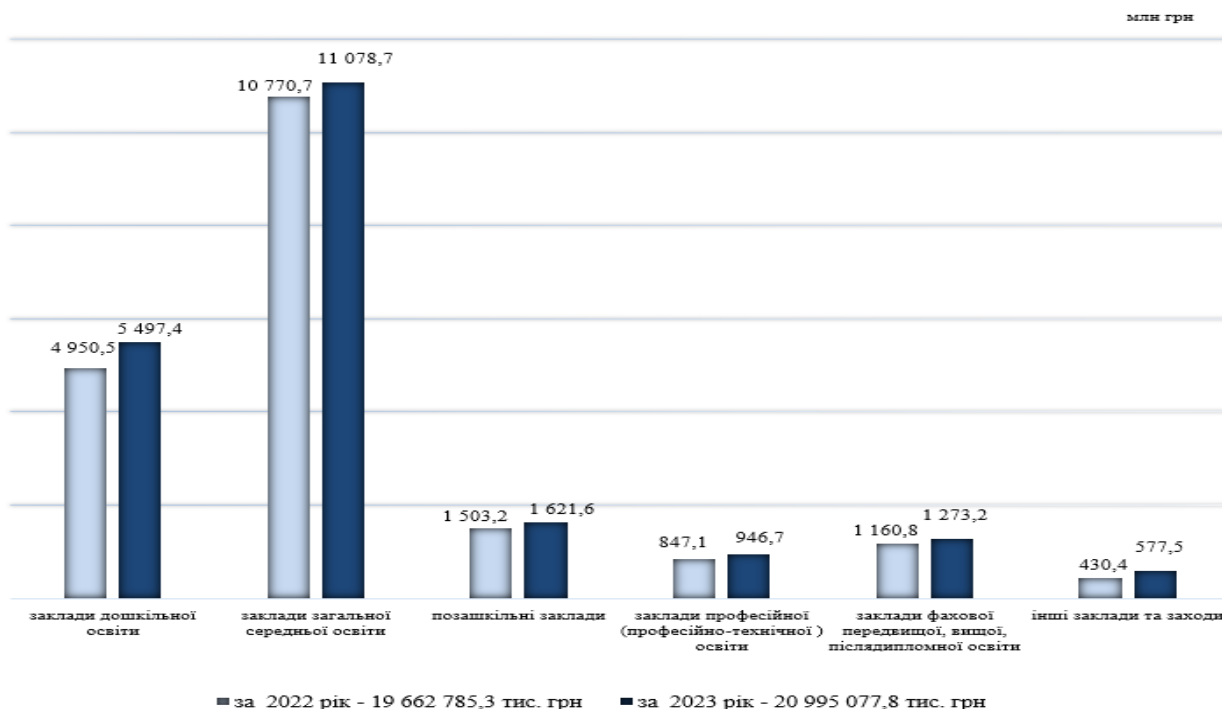
На підготовку 11,2 тисяч кваліфікованих робітничих кадрів в 21 закладі професійної (професійно-технічної) освіти спрямовано 946 683,0 тис. грн (в т.ч. за рахунок освітньої субвенції з Державного бюджету України – 66 726,9 тис. грн), що більше на 99 545,4 тис. грн (11,8 %) за 2022 рік.

На підготовку 13,0 тисяч молодих фахівців та 33,0 тисяч слухачів у 21 закладі фахової передвищої/вищої/післядипломної освіти спрямовано 1 273 181,0 тис. грн (в т.ч. за рахунок освітньої субвенції з Державного бюджету України – 56 648,3 тис. грн), що на 112 403,3 тис. грн (9,7 %) більше 2022 року.

На функціонування інших закладів та заходів у сфері освіти спрямовано 577 497,0 тис. грн (в т.ч. за рахунок освітньої субвенції з Державного бюджету

України – 20 020,5 тис. грн; субвенції на надання державної підтримки особам з особливими освітніми потребами – 20 918,1 тис. грн), що на 147 107,0 тис. грн. (34,2 %) більше порівняно з 2022 роком.

Видатки загального фонду бюджету м.Києва по галузі "Освіта" за 2023 та 2022 роки



Протягом 2023 року на забезпечення основної діяльності установ та закладів освіти за рахунок власних надходжень та благодійних внесків по спеціальному фонду спрямовано видатки в сумі 1 160 708,8 тис. грн, що більше аналогічного періоду минулого року у 1,7 рази.

Крім того, на покращення матеріально-технічної бази закладів освіти за рахунок бюджету розвитку спрямовано 1 375 908,3 тис. грн, а саме:

- на придбання обладнання – 77 488,7 тис. грн, в тому числі:
 - комп'ютерної та оргтехніки – 21 432,3 тис. грн,
 - меблів – 549,8 тис. грн,
 - обладнання для харчоблоків – 1 322,2 тис. грн,
 - професійного, спортивного, музичного обладнання та інвентарю – 33 681,0 тис. грн,
 - обігрівачів – 1 094,4 тис. грн,
 - мініелектростанцій – 1 309,6 тис. грн,
 - лічильники обліку теплової енергії – 5 564,0 тис. грн,
 - побутове та технічне обладнання – 1 969,2 тис. грн,

- засобів навчання для навчальних кабінетів закладів загальної середньої освіти – 4 362,2 тис. грн (в т. ч. за рахунок освітньої субвенції з Державного бюджету України 3 052,6 тис. грн),

- засобів навчання, мультимедійного обладнання, комп'ютерного обладнання та меблів для навчальних кабінетів пілотних класів – 5 564,5 тис. грн (в т. ч. за рахунок освітньої субвенції з Державного бюджету України 4 328,3 тис. грн),

- навчальної та навчально-методичної літератури, у тому числі їх електронних версій та з аудіосупроводом, для учнів та педагогічних працівників пілотних класів – 639,5 тис. грн за рахунок освітньої субвенції з Державного бюджету України;

капітальний ремонт закладів освіти – 1 298 419,6 тис. грн, в тому числі:

- найпростіших укриттів та захисних споруд цивільного захисту 401 закладу – 523 072,9 тис. грн,

- заміну вікон у 35 закладах – 48 955,0 тис. грн,

- капітальний ремонт приміщень у 24 закладах – 59 556,4 тис. грн,

- капітальний ремонт будівель та прибудинкової території у 108 закладах – 454 440,9 тис. грн,

- покрівель у 72 закладах – 131 333,2 тис. грн,

- харчоблоків у 2 закладах – 4 184,4 тис. грн,

- благоустрій територій у 6 закладах – 18 938,9 тис. грн,

- місць загального користування у 13 закладах – 15 390,9 тис. грн,

- інженерних мереж 45 закладів – 18 276,5 тис. грн,

- вхідних груп у 4 закладах – 3 255,3 тис. грн,

- капітальний ремонт спортивних залів, басейнів та допоміжних приміщень у 3 закладах – 7 575,6 тис. грн,

- стадіонів та спортивних майданчиків у 2 закладах – 3 656,6 тис. грн,

- підсилення фундаменту приміщень у 2 закладах – 195,5 тис. грн,

- ремонтно-реставраційні роботи у 2 закладах – 5 540,3 тис. грн,

- встановлення автономного джерела електропостачання – 1 436,2 тис. грн,

- капітальний ремонт тінювих навісів, ігрових та спортивних майданчиків у 6 закладах – 2 611,0 тис. гривень.

Охорона здоров'я

У бюджеті міста Києва на 2023 рік по галузі «Охорона здоров'я» передбачено бюджетні призначення у загальній сумі 7 939 054,3 тис. грн, що на 1 319 167,5 тис. грн. більше (19,9%) порівняно з 2022 роком. Із загальної суми планових призначень видатки загального фонду бюджету становлять 4 845 074,8 тис. грн, спеціального фонду бюджету – 3 093 979,5 тис. гривень.

За 2023 рік використано 6 950 916,2 тис. грн, або 82,6% річного плану, що на 27,1% більше порівняно з 2022 роком. Із загальної суми за рахунок загального фонду

бюджету використано 4 397 545,5 тис. грн, за рахунок спеціального фонду - 2 553 370,7 тис. гривень.

У загальному обсязі видатків враховано субвенцію з державного бюджету місцевим бюджетам на здійснення підтримки окремих закладів та заходів у системі охорони здоров'я – 127 203,8 тис. гривень. У 2023 році кошти вказаної субвенції використано у сумі 126 715,1 тис. грн (99,6% від плану).

На виконання заходів міської цільової програми «Здоров'я киян» на 2020-2023 роки, затвердженої рішенням Київської міської ради від 12.12.2019 №450/8023, на 2023 рік у загальному фонді бюджету заплановано 3 734 275,8 тис. грн, що на 181 210,1 тис. грн (4,9%) більше порівняно з 2022 роком.

Використано за звітний період 3 452 450,9 тис. грн (92,4% річного плану), які спрямовано на:

щомісячну безповоротну фінансову допомогу у зв'язку з переходом на іншу форму оплати праці – 1 083 018,1 тис. грн;

забезпечення дитячим харчуванням дітей перших двох років життя із малозабезпечених сімей – 367,3 тис. грн;

відшкодування витрат закладам охорони здоров'я, пов'язаних з відпуском лікарських засобів безоплатно й на пільгових умовах та надання незахищеним верствам населення стоматологічних послуг – 177 393,3 тис. грн;

відшкодування витрат закладам охорони здоров'я на виплату та доставку працівникам пенсій, призначених на пільгових умовах – 27 321,9 тис. грн;

підтримку КНП «Центр екстреної медичної допомоги та медицини катастроф міста Києва» та КО «Київмедспецтранс» в частині забезпечення послугами спеціалізованого автотранспорту для надання медичної допомоги населенню – 582 291,1 тис. грн;

надання населенню медичних послуг понад обсяг, передбачений програмою державних гарантій – 36 237,8 тис. грн;

забезпечення хворих на цукровий та нецукровий діабет інсулінами та виробами медичного призначення – 35 558,8 тис. грн;

підтримку закладів охорони здоров'я вторинного та третинного рівня надання медичної допомоги в частині оплати комунальних послуг та енергоносіїв – 7 423,7 тис. грн;

забезпечення функціонування інформаційно-аналітичної системи галузі охорони здоров'я в частині виконання заходів, пов'язаних із збором, обробкою, зберіганням та передачею медико-статистичної інформації – 11 273,9 тис. грн;

підтримку закладів охорони здоров'я, які не отримують кошти в рамках програми медичних гарантій – 861,5 тис. грн;

підтримку закладів охорони здоров'я в частині програмного та сервісного забезпечення обладнання для проведення скринінгу слуху новонароджених – 1 375,0 тис. грн;

інші централізовані заходи – 1 489 328,5 тис. гривень.

На виконання заходів Міської цільової програми «Громадське здоров'я» на 2022-2025 роки, затвердженої рішенням Київської міської ради від 07.10.2021 №2722/2763, на 2023 рік у загальному фонді бюджету заплановано 117 860,4 тис. грн, що на 2 914,5 тис. грн. (2,5%) більше порівняно з 2022 роком. За звітний період використано 78 628,4 тис. грн (66,7% річного плану), які спрямовано на:

заходи боротьби з туберкульозом – 4 204,4 тис. грн;

заходи з профілактики ВІЛ-інфекції/СНІДу – 7 750,4 тис. грн;

проведення експертизи результатів скринінгу раку молочної залози – 762,0 тис. грн;

діагностику інфекційних захворювань – 30 032,9 тис. грн;

проведення скринінгів населення – 20 689,5 тис. грн;

діагностика пацієнтів з позитивним результатом обстеження на вірусний гепатит В і С – 651,4 тис. грн;

інші заходи – 14 537,8 тис. гривень.

Виконання річного плану на 66,7% пояснюється зменшенням кількості послуг, наданих протягом звітного року, економією за результатами проведених публічних закупівель та виконанням окремих заходів за рахунок благодійних коштів та коштів державного бюджету.

Планові призначення спеціального фонду бюджету на 2023 рік становлять 2 636 362,6 тис. грн, що на 1 466 043 тис. грн. (125,2%) більше у порівнянні з 2022 роком, які передбачені: на капітальні ремонти – 1 744 632,2 тис. грн, на придбання обладнання – 891 730,4 тис. гривень. Касові видатки за звітний період становлять 2 120 414,5 тис. грн (80,4% річного плану).

Зазначені видатки спрямовано на капітальні ремонти у сумі 1 445 809,9 тис. грн (82,9% річного плану), з яких:

на погашення кредиторської заборгованості – 147 258,9 тис. грн, (у тому числі на ремонт пошкоджених приміщень внаслідок бойових дій 210,0 тис. грн);

на капітальний ремонт 18 об'єктів цивільного захисту – 161 883,0 тис. гривень.

Невикористання коштів на капітальний ремонт у сумі 298 822,3 тис. грн пояснюється невиконанням ремонтних робіт на окремих об'єктах внаслідок корегування проектно-кошторисної документації через зміну обсягів робіт, а також зменшенням вартості послуг за результатами процедур закупівлі.

На придбання обладнання у звітному році спрямовано видатки у сумі 674 604,6 тис. грн (75,7% річного плану), з яких на погашення кредиторської заборгованості минулих періодів – 3 370,7 тис. гривень.

Кошти на придбання обладнання у сумі 217 125,8 тис. грн не використано з наступних причин:

недопоставка обладнання відповідно до договорів до кінця звітного року на суму 23 442,3 тис. грн;

не проведено органами Державної казначейської служби платежів за отримані в кінці звітного року 7 одиниць обладнання на суму 64 383,1 тис. грн;

придбання КО «Київмедспецтранс» 33 спеціалізованих автомобілів швидкої медичної допомоги із 45 запланованих, не проведено органами Державної казначейської служби платежі за поставлені 7 одиниць автомобілів на суму 16 800,0 тис. грн;

зменшення вартості за результатами процедур закупівлі.

У 2023 році власні надходження бюджетних установ по спеціальному фонду бюджету затверджено у сумі 457 616,9 тис. гривень. За рахунок коштів спеціального фонду в звітному періоді проведено видатки на загальну суму 432 956,1 тис. грн, з яких поточні видатки - 421 103,0 тис. грн, капітальні видатки – 11 853,1 тис. гривень.

Соціальний захист

За 2023 рік на соціальний захист та соціальне забезпечення киян спрямовано 7 370 549,3 тис. грн. В порівнянні з 2022 роком видатки збільшились на 4 015 431,2 тис. грн, або на 119,7 %.

При цьому касові видатки загального фонду проведено в обсязі 5 932 465,6 тис. грн, що становить 90,4 % річних призначень, спеціального фонду – 1 438 083,7 тис. грн, або 94,5% річних призначень.

Найбільшу питому вагу (46,8%) становлять видатки на виконання заходів міських цільових програм, що спрямовані на забезпечення власних повноважень у сфері соціального захисту населення.

На реалізацію заходів міських цільових програм у звітному періоді витрачено 3 451 884,1 тис. грн, що на 2 043 940,5 тис. грн. (145,2 %) більше 2022 року.

Зокрема, в межах міської цільової програми «Турбота. Назустріч киянам» на здійснення додаткових заходів щодо підтримки різних категорій соціально вразливих громадян у звітному періоді використано 3 352 902,2 тис. грн, з них спрямовано:

1 702 393,1 тис. грн на виплату різних видів матеріальної допомоги малозабезпеченим громадянам, дітям-сиротам, особам з інвалідністю, ветеранам війни, Захисникам і Захисницям України, учасникам АТО/ООС, учасникам Революції Гідності, сім'ям Героїв Небесної Сотні, почесним громадянам міста та інші;

953 592,6 тис. грн на компенсаційні виплати за пільговий проїзд окремих категорій громадян.;

167 847,1 тис. грн на компенсацію за харчування в закладах дошкільної освіти дітей пільгових категорій.

Щорічну, щомісячні та інші види допомог отримали понад 34 тисячі Захисників і Захисниць України, учасників АТО, члени сімей загиблих учасників

АТО, учасників Революції Гідності, члени сімей Героїв Небесної Сотні. Понад 455 тисяч киян, які опинилися в складних життєвих обставинах, отримали одноразову адресну матеріальну допомогу та допомогу до свят та визначних дат. Щомісячну адресну допомогу отримують понад 31 тисяч осіб з інвалідністю та дітей-сиріт.

Для надання соціальних послуг через мережу бюджетних установ соціального захисту та соціального забезпечення за 2023 рік із загального фонду бюджету використано 1 520 169,2 тис. грн, що на 112 903,5 тис. грн (8%) більше у порівнянні з 2022 роком, зі спеціального фонду бюджету - 300 913,2 тис. грн, що на 216 156,5 тис. грн (255 %) більше минулого року.

У 2023 році проведено видатків в обсязі 93 069,0 тис. грн на пільгове медичне обслуговування осіб, які постраждали внаслідок Чорнобильської катастрофи, надання соціальних послуг фізичними особами, реалізацію окремих програм для осіб з інвалідністю, безоплатне поховання учасників бойових дій, що на 40,6 % більше, ніж за 2022 рік.

У звітному році за рахунок субвенцій з державного бюджету використано:

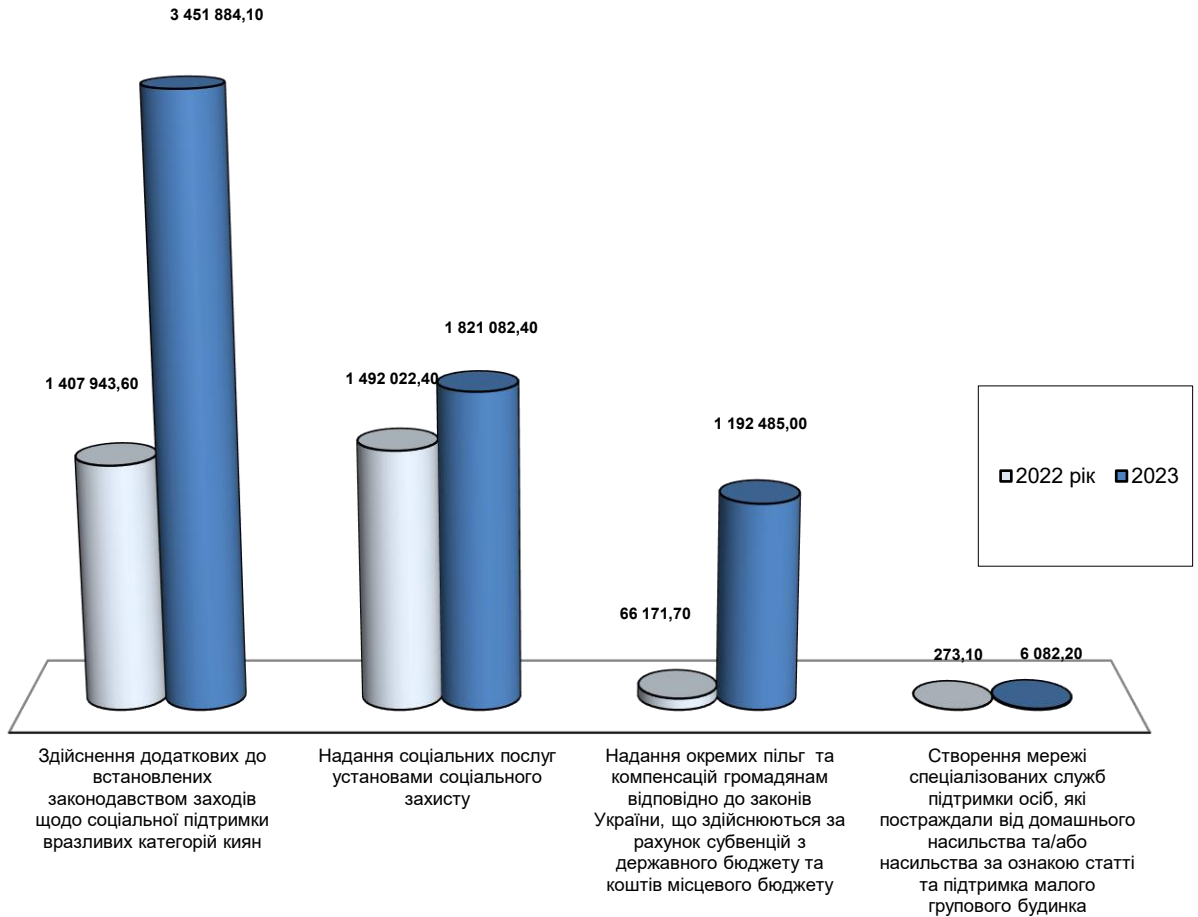
1 099 416,0 тис. грн на виплату грошової компенсації за належні для отримання жилі приміщення сім'ям осіб, які захищали незалежність, суверенітет та територіальну цілісність України та учасників бойових дій на території інших держав;

760,2 тис. грн на фінансову підтримку малого групового будинку;

5 177,1 тис. грн на створення та забезпечення діяльності спеціалізованих служб підтримки осіб, які постраждали від домашнього насильства та/або насильства за ознакою статті.

Крім того, на створення та забезпечення діяльності спеціалізованих служб підтримки осіб, які постраждали від домашнього насильства та/або насильства за ознакою статті, за рахунок коштів бюджету м. Києва на умовах співфінансування використано 144,9 тис. гривень.

Видатки галузі «Соціальний захист та соціальне забезпечення» за 2023 рік в порівнянні з попереднім роком (тис.грн)



Молодіжна політика

На сферу молодіжної політики протягом 2023 року по загальному фонду бюджету міста Києва використано кошти в сумі 392 449,0 тис. грн (91,8% до плану), що на 169 515,0 тис. грн більше аналогічного показника 2022 року.

Протягом поточного періоду на реалізацію 417 молодіжних заходів, в тому числі Київським молодіжним центром, в яких прийняли участь 305 547 осіб, використано 25 760,9 тис. гривень. На функціонування клубів підлітків за місцем проживання для організації гурткової роботи 15 687 дітей спрямовано видатки в сумі 121 845,8 тис. грн, що на 18 464,7 тис. грн більше, ніж за 2022 рік.

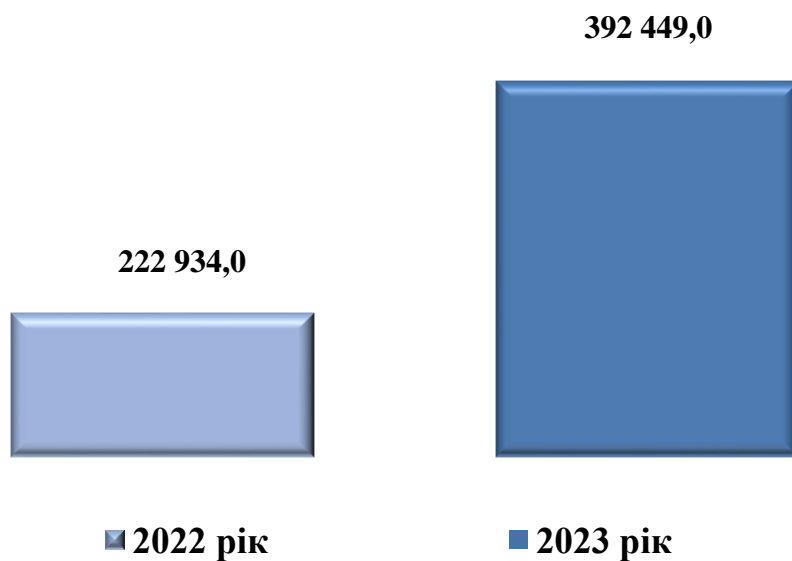
Протягом поточного періоду на оздоровлення та відпочинок дітей міста Києва, підтримку позаміського дитячого закладу оздоровлення та відпочинку «Зміна» і дитячого оздоровчого табору «Зачарована долина» за рахунок коштів загального фонду спрямовано 244 842,3 тис. гривень.

За 2023 рік за рахунок надходжень від плати за навчання дітей у гуртках при підліткових клубах за місцем проживання по спеціальному фонду використано

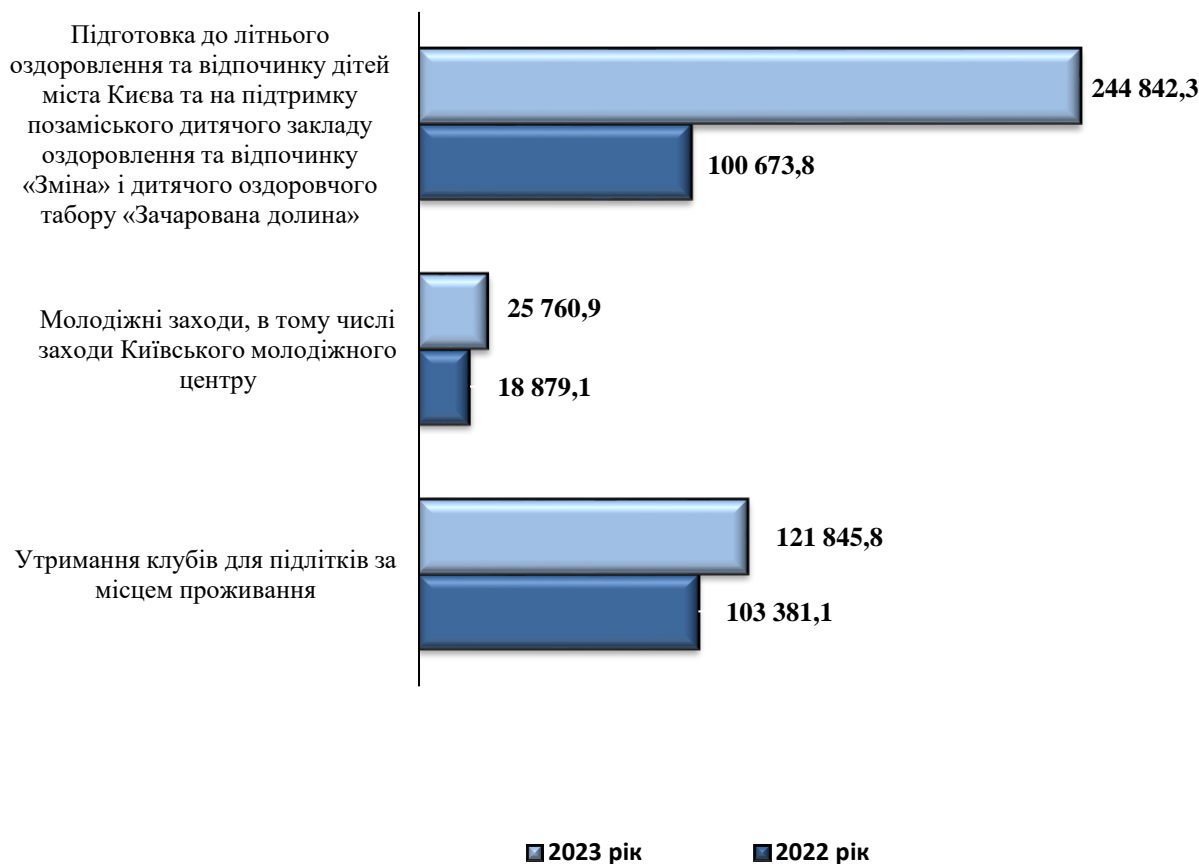
16 502,3 тис. грн, за рахунок отриманої благодійної та гуманітарної допомоги установами молодіжної політики – 3 208,0 тис. гривень.

На покращення матеріально-технічної бази закладів молодіжної політики за рахунок бюджету розвитку протягом 2023 року використано 13 065,6 тис. грн, з них на капітальний ремонт закладів молодіжної політики – 8 493,7 тис. грн та придбання обладнання довгострокового користування – 4 571,9 тис. гривень.

**Видатки загального фонду бюджету міста Києва
у сфері молодіжної політики за 2022 - 2023 роки (тис. грн)**



Видатки загального фонду бюджету міста Києва у сфері молодіжної політики за 2022 - 2023 роки (тис. грн)



Культура і мистецтво

В 2023 році на галузь «Культура і мистецтво» з бюджету міста Києва спрямовано кошти в сумі 1 336 674,9 тис. грн, що на 22 510,3 тис. грн більше порівняно з попереднім роком.

З метою забезпечення функціонування бюджетних установ культури в 2023 році спрямовано 661 522,7 тис. грн, в тому числі на:

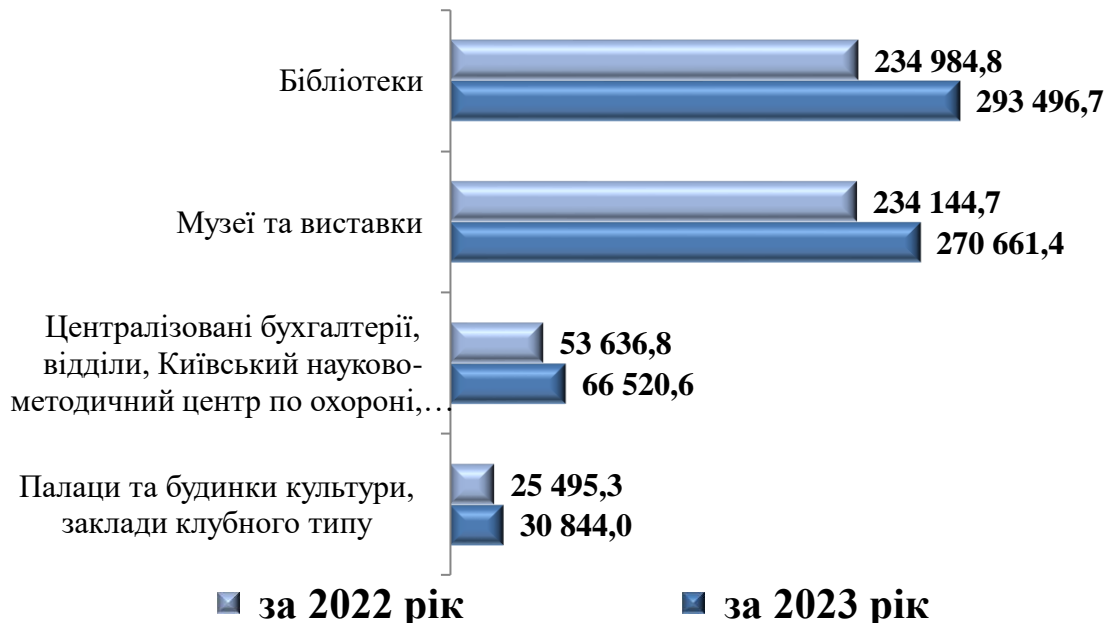
утримання 139 бібліотечних установ – 293 496,7 тис. грн. Число читачів, які обслуговувались в цих бібліотеках протягом звітного періоду, становить 564,2 тис. осіб;

функціонування 22 музейних закладів та збереження в належному стані музейних експонатів – 270 661,4 тис. грн. Кількість відвідувачів музейних закладів протягом 2023 року становить 438 тис. осіб;

організацію діяльності 8 палаців та будинків культури, закладів клубного типу – 30 844 тис. грн. Фактична кількість відвідувачів закладів клубного типу в 2023 році склала 204,8 тис. осіб;

функціонування централізованих бухгалтерій, відділів, Київського науково-методичного центру по охороні, реставрації та використанню пам'яток історії, культури і заповідних територій та Центру консервації предметів археології - 66 520,6 тис. гривень.

Видатки загального фонду бюджету міста Києва по бюджетних установах культури за 2022-2023 роки (тис. грн)



Фінансова підтримка установ та закладів, що отримують трансфери з бюджету міста Києва, становила 671 486,8 тис. грн, в тому числі:

на підтримку комунальних театральних та концертних закладів культури спрямовано видатки в сумі 517 238,9 тис. грн, з них по театрах – 437 298,4 тис. грн та концертних закладах – 79 940,5 тис. грн. У 21 міському театрі було проведено 4 343 вистав для 584,3 тис. глядачів та гостей міста Києва, концертними колективами проведено 448 концертів;

для Київського зоологічного парку загальнодержавного значення з бюджету міста Києва з колекцією 1,9 тис. тварин та кількістю відвідувачів 665,4 тис. осіб спрямовано 98 726,7 тис. грн;

на підтримку мережі комунальних кінотеатрів спрямовано 7 470,3 тис. грн;

для 5 комунальних парків культури та відпочинку, центру народної творчості, агентства по обслуговуванню театральної та концертної діяльності, Європейського культурного центру «Краків», центру художньої та технічної

творчості «Печерськ» та комунального підприємства Київський культурний кластер спрямовано 48 050,9 тис. гривень.

На організацію культурно-мистецьких заходів, проведення урочистої церемонії вручення театральної премії «Київська пектораль» та мистецької премії «Київ» з бюджету міста Києва за рік спрямовано 347,6 тис. гривень.

На виплату 27 довічних та 27 щорічних винагород видатним діячам культури і мистецтва за 2023 рік здійснено видатки в сумі 3 317,8 тис. гривень.

Власні надходження бюджетних установ по галузі «Культура і мистецтво» за 2023 рік використані в сумі 25 300,5 тис. гривень.

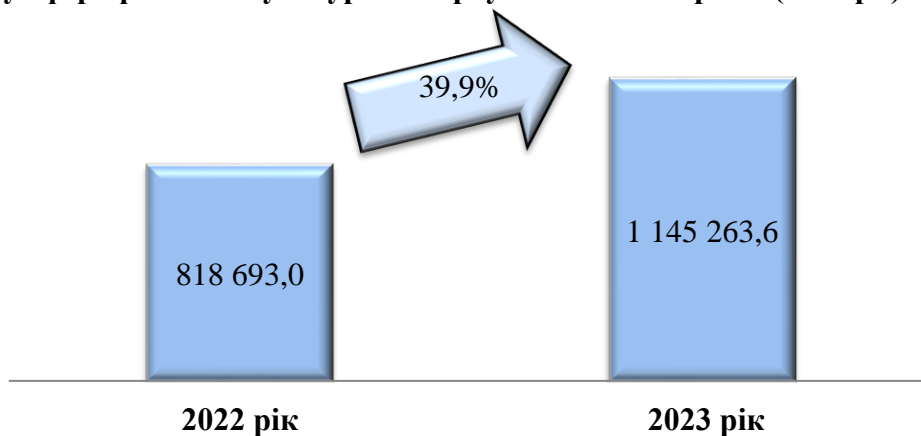
Крім того, на зміцнення матеріально-технічної бази, проведення робіт з капітального ремонту установ та закладів культури і мистецтва за рахунок спеціального фонду бюджету протягом 2023 року було спрямовано 39 686,1 тис. гривень.

На проведення робіт щодо облаштування найпростіших укриттів в закладах культури і мистецтва протягом 2023 року спрямовано 4 771,3 тис. гривень.

Фізична культура і спорт

На сферу фізичної культури і спорту за 2023 рік по загальному фонду бюджету міста Києва використано кошти в сумі 1 145 263,6 тис. грн, що на 326 570,6 тис. грн або на 39,9% більше ніж за аналогічний період минулого року.

**Видатки загального фонду бюджету міста Києва
у сфері фізичної культури і спорту за 2022-2023 роки (тис.грн)**



З метою підтримки дитячо-юнацького спорту, фізичного виховання дітей та молоді міста за 2023 рік здійснено видатки на:

організацію та проведення 1197 навчально-тренувальних зборів та змагань на базі 65 комунальних дитячо-юнацьких спортивних шкіл міста для 29 223 учнів – 685 387,6 тис. грн, або на 35,2% більше, ніж за 2022 рік;

фінансову підтримку 27 дитячо-юнацьких спортивних шкіл, підпорядкованих громадським організаціям фізкультурно-спортивної спрямованості, в яких навчається 5 818 учнів, використано 180 863,4 тис. грн, що більше на 52 334,0 тис. грн порівняно з 2022 роком;

забезпечення підготовки спортсменів вищих категорій – членів збірних команд міста Києва та України з відповідних видів спорту для проведення 541 навчально-тренувальних зборів школами вищої спортивної майстерності витрачено 131 933,9 тис. грн, що більше на 48 356,5 тис. грн порівняно з 2022 роком;

підтримку та забезпечення функціонування 3 міських спортивних споруд (комунальне підприємство «Спортивний комплекс», Центр навчання плавання Деснянського району міста Києва, комунальне підприємство «Спортивний комплекс «Старт») – 39 850,4 тис. грн, що більше на 14 256,9 тис. грн, ніж за 2022 рік;

виконання окремих заходів з реалізації соціального проєкту «Активні парки - локації здорової України» за рахунок субвенції з Державного бюджету України – 263,5 тис. грн;

функціонування Київського міського центру з фізичної культури і спорту інвалідів «Інваспорт» та проведення 65 змагань та заходів з фізкультурно-спортивної реабілітації осіб з інвалідністю - 11 800,7 тис. грн;

підготовку та участь вихованців дитячо-юнацьких спортивних шкіл в 922 навчально-тренувальних зборах та змаганнях різного рівня з олімпійських, неолімпійських видів спорту, спортивно-масових заходів – 42 285,4 тис. грн;

утримання штатної команди резервного спорту м. Києва у складі 40 найбільш підготовлених спортсменів, які включені до складу національних збірних команд – 4 189,3 тис. грн;

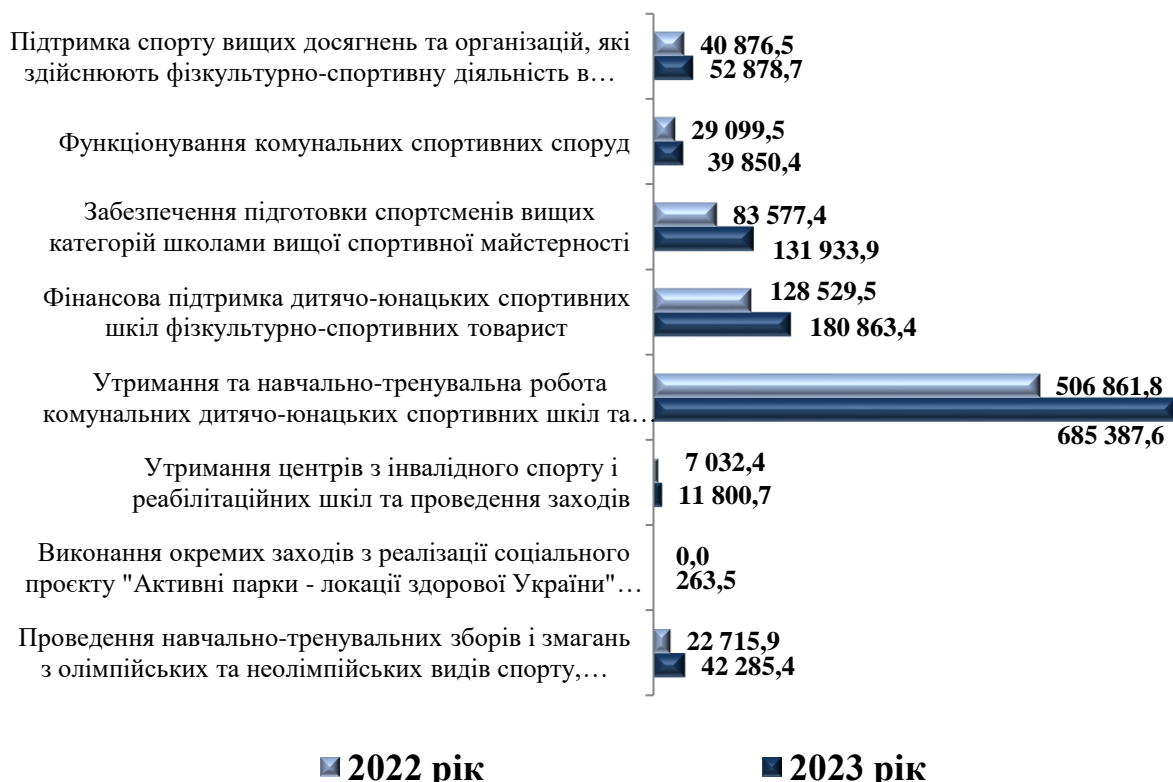
фінансову підтримку організаціям фізкультурно-спортивної спрямованості – 24 236,9 тис. грн;

виплату премій, стипендій та винагород Київського міського голови у сфері фізичної культури та спорту – 24 452,5 тис. гривень.

На покращення матеріально-технічної бази установ та закладів фізичної культури та спорту за рахунок спеціального фонду бюджету протягом звітного періоду було спрямовано 27 157,0 тис. гривень. На проведення робіт з капітального ремонту в установах та закладах фізичної культури і спорту здійснено видатки в обсязі 46 981,2 тис. гривень.

Власні надходження установ за звітний період використано на підтримку дитячо-юнацького спорту, фізичного виховання дітей та молоді міста в сумі 13 498,6 тис. гривень.

Видатки загального фонду бюджету міста Києва у сфері фізичної культури і спорту за 2022-2023 роки (тис. грн)



Житлове господарство

У загальному фонді бюджету міста Києва на 2023 рік на житлове господарство за бюджетною програмою «Експлуатація та технічне обслуговування житлового фонду» районним в місті Києві державним адміністраціям заплановано видатки на суму 26 687,0 тис. грн, в тому числі:

24 378,0 тис. грн – на забезпечення утримання внутрішньоквартальних проїздів відповідно до розпорядження виконавчого органу Київської міської ради (Київської міської державної адміністрації) від 27.07.2018 № 707;

2 309,0 тис. грн – на облаштування підвальних приміщень житлових будинків, які можуть використовуватись населенням як укриття, на придбання матеріалів та на забезпечення оплати робіт, виконаних у минулих роках з капітального ремонту житлового фонду згідно рішень Господарського суду.

За 2023 рік касові видатки становлять 24 632,0 тис. грн або 92,3% річного плану.

У спеціальному фонді бюджету міста Києва по галузі «Житлове господарство» на 2023 рік передбачено видатки (з урахуванням інших джерел

власних надходжень) в сумі 3 688 503,5 тис. грн, що у 4,3 рази більше, ніж в 2022 році.

За бюджетною програмою «Експлуатація та технічне обслуговування житлового фонду» у 2023 році у спеціальному фонді бюджету м. Києва передбачено видатки в обсязі 2 115 291,1 тис. грн, з них:

197 470,0 тис. грн – Департаменту житлово-комунальної інфраструктури на реалізацію енергоефективних заходів у житлових будинках ОСББ/ЖБК відповідно до Положення про конкурс проектів, затвердженого рішенням Київради від 26.12.2016 № 865/865;

232 736,1 тис. грн – Департаменту будівництва та житлового забезпечення на виконання відновлювальних робіт (капітального ремонту) в житлових будинках, пошкоджених внаслідок воєнних дій російської федерації;

1 685 085,0 тис. грн – районним в місті Києві державним адміністраціям на капітальний ремонт житлового фонду, в тому числі на: асфальтування прибудинкових територій та внутрішньоквартальних проїздів (168 525,3 тис. грн), капітальний ремонт житлового фонду без фінансової участі мешканців (776 059,7 тис. грн), капітальний ремонт підвальних приміщень житлових будинків для використання під найпростіші укриття (701 462,8 тис. грн), капітальний ремонт на умовах співфінансування зі співвласниками багатоквартирних будинків (29 930,4 тис. грн), капітальний ремонт інших об'єктів житлово-експлуатаційного господарства (9 106,8 тис. грн).

За 2023 рік касові видатки становлять 1 754 981,2 тис. грн або 83,0 % річного плану, з яких спрямовано:

151 374,9 тис. грн - на реалізацію енергоефективних заходів у житлових будинках ОСББ/ЖБК;

191 531,5 тис. грн – на виконання відновлювальних робіт (капітального ремонту) в 53 житлових будинках, пошкоджених внаслідок воєнних дій російської федерації;

137 273,8 тис. грн – на асфальтування прибудинкових територій та внутрішньоквартальних проїздів;

719 161,9 тис. грн - на капітальний ремонт житлового фонду без фінансової участі мешканців (фасадів, покрівель, електромереж та електрощитових, внутрішньобудинкових інженерних мереж, заміну вікон та дверей тощо);

530 013,4 тис. грн – на виконання капітального ремонту 334 підвальних приміщень житлових будинків для використання під найпростіші укриття;

20 525,2 тис. грн – на капітальний ремонт житлового фонду на умовах співфінансування зі співвласниками багатоквартирних будинків;

5 100,5 тис. грн - на капітальний ремонт інших об'єктів житлово-експлуатаційного господарства.

Протягом 2023 року продовжувалась робота щодо реалізації проєктів енергоефективних заходів у житлових будинках ОСББ/ЖБК відповідно до Положення про конкурс проєктів, затвердженого рішенням Київради від 26.12.2016 № 865/865, в якому взяли участь 107 будинків ОСББ/ЖБК та виконано робіт на загальну суму 151 374,9 тис. грн або 76,7 % річного плану.

Протягом року за рахунок коштів бюджету міста Києва здійснено асфальтування та ремонт 93,4 тис. кв. м прибудинкових територій та внутрішньоквартальних проїздів, замінено вікна в 249 житлових будинках (25,4 тис. кв. м), відремонтовано 28 фасадів (17,9 тис. кв. м), 137 покрівель (114,6 тис. кв. м), здійснено капітальний ремонт 172 внутрішньобудинкових інженерних мереж (78,6 тис. пог. м), відремонтовано 367 електромереж /електрощитових (30,5 тис. пог. м), інші роботи.

За підтримки районних в місті Києві державних адміністрацій продовжується робота щодо залучення до проведення капітальних ремонтів співвласників багатоквартирних будинків відповідно до Положення про співфінансування реконструкції, реставрації, проведення капремонтів, технічного переоснащення спільного майна у багатоквартирних будинках міста Києва відповідно до рішення Київської міської ради від 22.12.2016 № 780/1784. Протягом 2023 року за бюджетною програмою «Експлуатація та технічне обслуговування житлового фонду» в рамках програми співфінансування реконструкції, реставрації, проведення капремонтів, технічного переоснащення спільного майна у багатоквартирних будинках міста Києва передбачено 29 930,4 тис. грн, касові видатки становлять 20 525,2 тис. грн або 68,6 % річного плану. За участі залучених коштів співвласників житлових будинків (мешканців) протягом звітного періоду проведено капітальний ремонт 8 покрівель (5,3 тис. кв. м), здійснено капітальний ремонт 7 внутрішньобудинкових інженерних мереж (2,5 тис. пог. м), відремонтовано 13 електромереж/електрощитових тощо.

За бюджетною програмою «Забезпечення діяльності з виробництва, транспортування, постачання теплової енергії» на 2023 рік заплановано видатки Департаменту житлово-комунальної інфраструктури в обсязі 379 691,1 тис. грн. За 2023 рік касові видатки становлять 220 524,7 тис. грн або 58,1 % річного плану, з яких 45 438,4 тис. грн спрямовано на придбання 27 дизельних транспортабельних котелень для запобігання аварійних відключень теплопостачання закладів освіти та охорони здоров'я в умовах воєнного стану, 4 485,8 тис. грн – на придбання 41 од. приладів обліку теплової енергії, 170 600,5 тис. грн – на капітальний ремонт 3 об'єктів (котлів) КП «Київтеплоенерго», які були пошкоджені внаслідок збройної агресії російської федерації.

За бюджетною програмою «Забезпечення надійної та безперебійної експлуатації ліфтів» на 2023 рік заплановано видатки в сумі 199 259,7 тис. грн районним в місті Києві державним адміністраціям на капітальний ремонт ліфтів на

умовах співфінансування зі співвласниками багатоквартирних будинків, що в 4,2 рази більше порівняно з минулим роком. За 2023 рік на умовах співфінансування з мешканцями житлових будинків відремонтовано 136 ліфтів, касові видатки становлять 154 830,6 тис. грн або 77,7 % річного плану.

За бюджетною програмою «Впровадження засобів обліку витрат та регулювання споживання води та теплової енергії» районним в місті Києві державній адміністраціям передбачено у 2023 році видатки на капітальний ремонт індивідуальних теплових пунктів, в тому числі і на умовах співфінансування зі співвласниками багатоквартирних будинків, в обсязі 10 352,1 тис. грн. За 2023 рік касові видатки становлять 2 491,6 тис. грн або 24,1 % річного плану.

За бюджетною програмою «Інша діяльність, пов'язана з експлуатацією об'єктів житлово-комунального господарства» у 2023 році заплановано видатки в обсязі 838 573,2 тис. грн, з них:

815 595,3 тис. грн – Департаменту житлово-комунальної інфраструктури на проведення аварійно-відновлювальних робіт з капітального ремонту обладнання ТЕЦ-5 та ТЕЦ-6, яке було пошкоджене внаслідок збройної агресії російської федерації;

22 977,9 тис. грн – районним в місті Києві державним адміністраціям на часткове відшкодування вартості придбаних незалежних джерел електричної енергії відповідно до Порядку, затвердженому рішенням Київської міської ради від 10.11.2022 № 5586/5627.

За 2023 рік касові видатки становлять 524 505,1 тис. грн або 62,5 % річного плану, з яких 505 917,1 тис. грн спрямовано на проведення аварійно-відновлювальних робіт з капітального ремонту обладнання на 4 об'єктах ТЕЦ-5 та ТЕЦ-6, які були пошкоджені внаслідок збройної агресії російської федерації, 18 588,0 тис. грн – на часткове відшкодування вартості 566 од. незалежних джерел електричної енергії, які придбані ОСББ, ЖБК, управителями багатоквартирних житлових будинків у 2023 році.

За бюджетною програмою «Забезпечення функціонування підприємств, установ, організацій, що виробляють, виконують та/або надають житлово-комунальні послуги» у 2023 році передбачено видатки в обсязі 142 806,3 тис. грн, з них:

5 400,0 тис. грн – Департаменту комунальної власності та районним в місті Києві державним адміністраціям на капітальний ремонт нежитлових приміщень комунальної власності територіальної громади міста Києва;

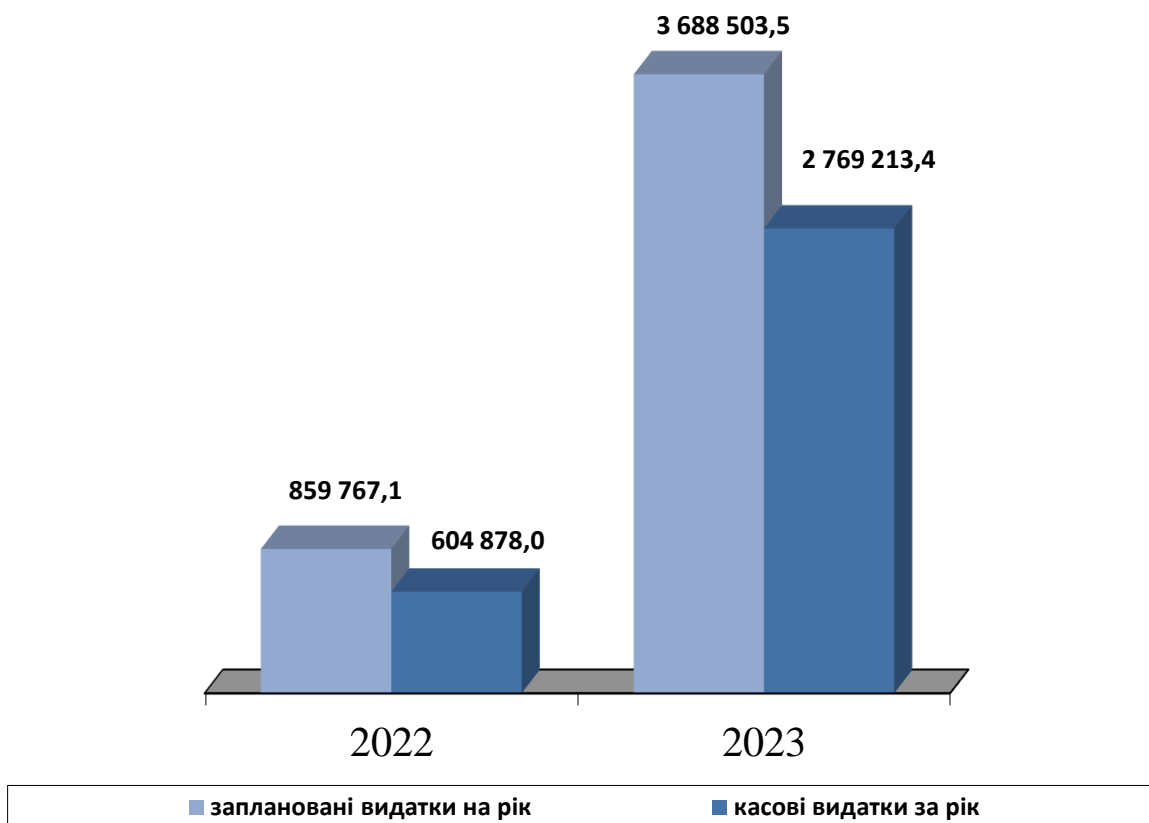
137 406,3 тис. грн – районним в місті Києві державним адміністраціям на капітальний ремонт сховищ цивільного захисту.

За 2023 рік касові видатки становлять 109 430,7 тис. грн або 76,6 % річного плану, з яких 4 963,4 тис. грн спрямовано на капітальний ремонт нежитлових приміщень, 104 467,3 тис. грн – на капітальний ремонт приміщень сховищ

цивільного захисту. Протягом 2023 року здійснено капітальний ремонт нежитлового приміщення за адресою вул. Лабораторна,1/62 літера А та відремонтовано 37 приміщень сховищ цивільного захисту.

За бюджетною програмою «Проектування, реставрація та охорона пам'яток архітектури» на 2023 рік заплановано видатки в обсязі 2 530,0 тис. грн по Департаменту житлово-комунальної інфраструктури на реалізацію енергоефективних заходів у житлових будинках ОСББ/ЖБК відповідно до Положення про конкурс проектів, затвердженого рішенням Київради від 26.12.2016 № 865/865. За 2023 рік касові видатки становлять 2 449,5 тис. грн або 96,8 % річного плану, здійснено ремонтні роботи з реалізації енергоефективних заходів у житловому будинку ОСББ «Будинок Бикова».

**Видатки спеціального фонду бюджету м. Києва
у сфері житлового господарства за 2022-2023 роки**



Крім того, в бюджеті міста Києва затверджено видатки на: витрати, пов'язані з наданням та обслуговуванням пільгових довгострокових кредитів, наданих громадянам на будівництво/ реконструкцію/ придбання житла передбачено 12 293,7 тис. грн, в тому числі по загальному фонду у сумі 7 531,3 тис. грн, спеціальному фонду у сумі 4 762,4 тис. грн, за звітний період

видатки склали 6 303,4 тис. грн, що становить 93,2 % річного плану, в тому числі по загальному фонду 1 704,4 тис. грн, спеціальному фонду 4 598,7 тис. гривень;

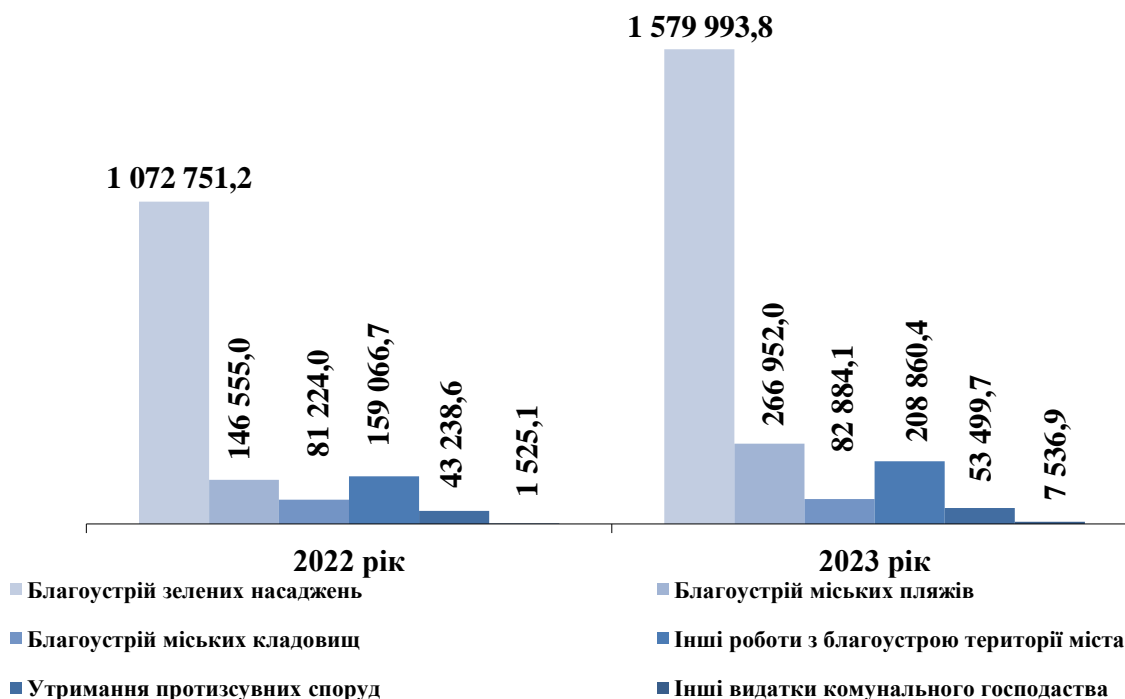
виплату компенсації на здешевлення вартості іпотечних кредитів для забезпечення доступним житлом громадян, які потребують поліпшення житлових умов, передбачено 180,0 тис. грн, за звітний період видатки склали 41,2 тис. грн, що становить 22,9% річного плану.

Комунальне господарство

На забезпечення діяльності підприємств комунального господарства міста у бюджеті міста Києва на 2023 рік передбачено 2 382 218,3 тис. грн, з яких видатки загального фонду становлять 1 791 357,2 тис. грн, видатки спеціального фонду бюджету – 590 861,1 тис. гривень.

Протягом 2023 року на комунальне господарство з бюджету міста було спрямовано 2 199 726,9 тис. грн (у тому числі за рахунок коштів загального фонду бюджету – 1 739 061,8 тис. грн, за рахунок коштів спеціального фонду бюджету – 460 665,1 тис. грн), що на 46,2 % більше, ніж у 2022 році.

Видатки бюджету міста Києва на комунальне господарство
(тис.грн)



У видатках на комунальне господарство найбільша питома вага припадає на благоустрій міста. В загальному фонді бюджету міста Києва на 2023 рік плановий річний обсяг поточних видатків за бюджетною програмою «Організація благоустрою населених пунктів» становить 1 787 741,5 тис. гривень. У звітному періоді з загального фонду бюджету міста Києва на благоустрій міста було спрямовано 1 736 725,6 тис. грн (97,1 % річного плану).

На виконання робіт з догляду та утримання зелених насаджень загального користування на території міста (парків, скверів, бульварів, проспектів, лісопаркових зон міста тощо) площею 39 420,8 тис. га у звітному періоді з загального фонду бюджету було спрямовано 1 262 917,5 тис. гривень.

На утримання 893 гідротехнічних споруд з дренажно-штовльневими системами протяжністю 225,2 км та проведення робіт із захисту територій міста від зсувів та збереження споруд і будівель, розташованих на зсувонебезпечних територіях, протягом 2023 року було спрямовано 53 499,7 тис. гривень.

Видатки загального фонду бюджету міста Києва на утримання та благоустрій 29 міських кладовищ, території Державного історико-меморіального «Лук'янівського заповідника», території міського крематорію площею 564 га у звітному періоді становили 82 581,9 тис. гривень.

На утримання земель водного фонду (пляжів, зон відпочинку) загальною площею 1 137,3 га, впорядкування міських пляжів та благоустрій окремих прилеглих до водойм територій, підтримання їх у належному санітарному стані (вивезено 32 995,9 куб м твердих побутових відходів, проведено дератизаційні заходи на площі 782,2 га, ларвіцидні заходи на площі 20,7 га, акарицидні заходи на площі 45,9 га) з загального фонду бюджету протягом 2023 року було використано 155 519,6 тис. гривень.

На заходи, пов'язані з моніторингом та регулюванням чисельності безпритульних тварин гуманними методами (виловлено 3372 безпритульні тварини (на 539 тварин більше, ніж у 2022 році), прилаштовано до власників 522 тварини, утилізовано 185 трупів загиблих тварин), у звітному періоді було використано 28 758,8 тис. гривень.

На проведення робіт з демонтажу самовільно розміщених та безхазяйних малих архітектурних форм, тимчасових споруд та інших об'єктів (демонтовано 4 933 незаконно встановлених елементів благоустрою, що на 2 355 од. більше, ніж за аналогічний період минулого року), на утримання 201 комплексу бюветного водопостачання, 8 міських фонтанів, а також проведення інших робіт та заходів з благоустрою міста з загального фонду бюджету міста Києва протягом 2023 року було спрямовано 153 448,1 тис. гривень.

На інші видатки підприємств комунального господарства за бюджетними програмами «Забезпечення збору та вивезення сміття і відходів» та «Інша діяльність у сфері житлово-комунального господарства» з загального фонду бюджету міста

Києва у звітному періоді використано 2 336,2 тис. грн (забезпечення діяльності ритуальної служби міста, пов'язаної з похованням (кремацією) окремих категорій громадян та заходи у сфері санітарної очистки міста).

Зі спеціального фонду бюджету міста Києва на здійснення капітальних видатків у галузі комунального господарства протягом 2023 року було спрямовано 460 665,1 тис. грн (78 % річного плану), з них:

за бюджетною програмою «Організація благоустрою населених пунктів» на: благоустрій 45 об'єктів зеленого господарства, придбання посадкового матеріалу, техніки та обладнання для утримання міських зелених насаджень – 317 076,3 тис. грн;

благоустрій прилеглих до водойм територій (2 об'єкти) та придбання техніки – 111 432,4 тис. грн;

благоустрій міських кладовищ – 302,2 тис. грн;
інші капітальні видатки, пов'язані з благоустроєм міста (капітальний ремонт 26 бюветних комплексів та придбання спецтехніки для благоустрою міста) – 26 653,5 тис. грн;

за бюджетною програмою «Забезпечення збору та вивезення сміття і відходів» на капітальні видатки у сфері санітарної очистки міста спрямовано 5 200,7 тис. гривень.

Зв'язок, телекомунікації та інформатика

З метою виконання в місті Києві завдань та заходів, спрямованих на створення, розвиток та інтеграцію комп'ютерних інформаційних систем, мереж, ресурсів та інформаційних технологій в рамках виконання заходів Комплексної міської цільової програми «Електронна столиця» на 2019-2023 роки, затвердженої рішенням Київської міської ради від 18.12.2018 № 461/6512, по бюджетній програмі «Реалізація Національної програми інформатизації» за рахунок коштів загального та спеціального фондів бюджету міста Києва в 2023 році з урахуванням змін заплановано 1 776 406,9 тис. гривень.

За 2023 рік касові видатки становлять 1 681 033,9 тис. грн, або 94,6 % річного плану (що у 3,7 разів більше порівняно з 2022 роком).

Протягом року кошти бюджету міста спрямовано на забезпечення реалізації 13 громадських проєктів 2022 року (5 099,9 тис. грн) та на виконання 29 заходів Комплексної міської цільової програми «Електронна столиця» (1 675 934,1 тис. грн), а саме:

здійснено заходи із створення, розвитку та супроводження програмно-апаратного комплексу управління та контролю мереж зовнішнього освітлення міста Києва на суму 380 241,7 тис. грн (придбано та встановлено 191 щит керування програмно-апаратного комплексу управління та контролю мереж зовнішнього освітлення міста Києва, надано послуги супроводження та модернізовано програмне

забезпечення системи з розробленням змін до технічного проєкту «Система автоматичного та диспетчерського управління і контролю міським зовнішнім освітленням в м. Києві»);

здійснено заходи із закупівлі та встановлення програмно-технічних комплексів самообслуговування, придбання програмного забезпечення, ліцензій та послуг для впровадження, підтримки та модернізації автоматизованої системи обліку оплати проїзду в міському пасажирському транспорті міста Києва незалежно від форм власності (АСОП), та автоматизованої інформаційно-аналітичної системи приймання та обробки звернень користувачів АСОП, забезпечення розповсюдження та поповнення єдиного електронного квитка на суму 16 071,6 тис. грн (змонтовано 23 програмно-технічні комплекси (ПТК) самообслуговування користувачів продажу та поповнення засобів оплати проїзду та разових квитків з оплатою монетами, купюрами та з видачою решти монетами, придбано невиключні ліцензії на програмне забезпечення «В-TMS», програмні засоби управління платіжними POS-терміналами та програмне забезпечення для управління ПТК самообслуговування для покращення сервісу з продажу транспортних карток, разових квитків (Q-кодів), поповнення транспортних ресурсів);

забезпечено подальший розвиток комплексної системи відеоспостереження та систем забезпечення безпеки у м. Києві із розширенням зони функціонування на території Київської області, та виконання заходів, із її супроводом та технічною підтримкою на суму 292 942,0 тис. грн (протягом 2023 року придбано 40 361 од. запасних частин, обладнання та 1 292 камери відеоспостереження, здійснено супровід та технічну підтримку системи, у тому числі 30 комплексів автоматичної фото/відеофіксації правопорушень у сфері безпеки дорожнього руху «КАСКАД», а також відшкодовано витрати установам, підприємствам, організаціям за спожиту електроенергію та обслуговування електрообладнання);

здійснено заходи із розвитку, впровадження та модернізації міської платформи управління даними та сервісами, інформаційних та довідкових систем/порталів м. Києва на суму 90 460,2 тис. грн (придбано програмне забезпечення для агрегації даних з різних інформаційно-комунікаційних систем (ІКС) та ліцензії на використання програмного забезпечення, модернізовано існуючі електронні сервіси та ІКС, закуплено послуги з налаштування інфраструктури засобами платформи Kubernetes тощо);

здійснено заходи із створення, розвитку, модернізації та супроводження сервісної мережевої інфраструктури та мереж доступу на суму 303 482,3 тис. грн (встановлено 342 засоби зв'язку для забезпечення безпроводових підключень в укриттях закладів освіти міста, придбано 55 комплектів мережевого обладнання (засобів зв'язку) із супутніми послугами монтажу та пусконаладження, 11 одиниць ліцензійного програмного забезпечення, 2 896 комплектів засобів зв'язку (активного мережевого обладнання) для забезпечення безпроводових підключень засобів

зв'язку для створення локальних обчислювальних мереж Wi-Fi в навчальних закладах міста, 11 базових станцій транкінгового радіозв'язку за технологією TETRA, 1 комплект мережевого обладнання, 54 одиниці телекомунікаційного обладнання для створення структурованих кабельних систем (СКС) в закладах освіти міста, створено 19 СКС в закладах освіти міста, розроблено 127 одиниць проектно-кошторисної документації для створення СКС у 127 навчальних закладах м. Києва);

здійснено заходи із створення та впровадження центру моніторингу та кібербезпеки міських сервісів, його технічне обслуговування, моніторингу та підтримка сервісів, розширення та дооснащення на суму 94 180,2 тис. грн (придбано 17 одиниць ліцензійного програмного забезпечення для забезпечення сталої та безперебійної роботи систем та підсистем кібербезпеки, 409 одиниць програмного забезпечення для забезпечення безперебійної роботи систем захисту міської сервісної мережевої інфраструктури, 14 комплектів засобів зв'язку (обладнання) для забезпечення моніторингу та реагування на кіберінциденти, 1 комплект серверного обладнання із супутніми послугами);

здійснено заходи із створення та супроводження програмно-апаратного комплексу Єдиного диспетчерського центру моніторингу роботи транспорту та збору інформації на суму 3 574,3 тис. грн;

здійснено заходи із створення, впровадження, супроводу та модернізації інформаційно-комунікаційних систем/підсистем освітнього та наукового простору м. Києва на суму 20 556,1 тис. грн (модернізовано систему електронного запису дітей до комунальних закладів дошкільної освіти територіальної громади міста Києва – «СЄЗ ЗДО» та автоматизовану систему взаємозв'язків між учасниками освітнього процесу та спортивної діяльності в місті Києві, проведено навчання користувачів роботі в ІКС «Карта освітніх потреб», забезпечено супровід та технічна підтримка системи «СЄЗ ЗДО», системи менеджменту навчального процесу закладів загальної середньої освіти (EMS – educational management system), системи автоматизації взаємозв'язків між учасниками освітнього процесу та спортивної діяльності в місті Києві, ІКС «Карта освітніх потреб»);

здійснено заходи із супроводу, впровадження, модернізації інформаційно-комунікаційних систем, платформ, вебпорталів та сервісів, внутрішніх корпоративних інформаційних порталів та систем управління проектами на суму 86 249,2 тис. грн (здійснено супровід, впровадження та підтримку 34 функціонуючих ІКС, платформ, вебпорталів та сервісів, модернізовано програмне забезпечення ІКС керування електронними перепустками «Е-перепустка» в частині створення модуля «Перепустка в урядовий квартал», закуплено послуги з верифікації та інформування користувачів за допомогою вхідного дзвінка/SMS/повідомлення у Viber на мобільний телефон);

здійснено заходи із створення, впровадження, супроводу та модернізації

міських реєстрів даних та систем на суму 18 993,0 тис. грн (розширено функціональні можливості та удосконалено інформаційну структуру для інтеграції з іншими державними та міськими реєстрами та ресурсами, модернізовано ІКС «Реєстр утримувачів багатофункціональної електронної картки «Муніципальна картка «Картка киянина» та ІКС «Реєстр територіальної громади міста Києва»);

здійснено заходи по обслуговуванню центру обробки даних (міського дата-центру) на суму 49 240,0 тис. грн;

проведено дооснащення інтелектуально-аналітичного комплексу міського дата-центру міста Києва на суму 20 139,4 тис. грн (встановлено, налаштовано та здійснено супроводження програмного забезпечення шляхом оновлення існуючого програмного забезпечення «SamMon» для розширення функціоналу та кількості підключень компонентів та обладнання КСВ);

здійснено заходи із модернізації та функціонального розширення апаратних комплексів для поточних та перспективних завдань на суму 38 003,1 тис. грн (придбано ліцензійне програмне забезпечення та обладнання (комутаційні шафи) для встановлення серверного та мережевого обладнання дата-центру та надано послуги з технічного супроводу апаратних комплексів дата-центру);

здійснено заходи з оренди промислового дата-центру на суму 24 918,6 тис. грн;

здійснено заходи із створення та супроводження платформи Інтернету речей на суму 7 440,9 тис. грн (встановлено 12 датчиків системи моніторингу концентрації аміаку в атмосферному повітрі на чотирьох локаціях в місті Києві та 479 датчиків для впровадження системи моніторингу доступу до технічних приміщень на 479 локаціях в Печерському районі, придбано пакет програмного забезпечення в складі 3 ліцензій з послугами встановлення та надано послуги з ремонту та технічного обслуговування програмно-апаратного комплексу (ПАК) для прогнозування потенційних проблем та інформування на основі аналізу даних, зібраних з давачів, придбано 50 комплектів комплектуючих для давачів ПАК для прогнозування потенційних екологічних проблем та інформування на основі аналізу зібраних даних про стан навколишнього середовища в місті);

забезпечено супровід та підтримку міської мережевої інфраструктури, технічне обслуговування електрообладнання об'єктів СКП «Київтелесервіс», встановлених у КП «Київський метрополітен» та здійснено відшкодування вартості спожитої електричної енергії, послуг з передачі та розподілу електричної енергії, використання електричних мереж для забезпечення електроживленням обладнання на суму 108 838,8 тис. грн;

проведено оснащення приміщень структурних підрозділів виконавчого органу Київської міської ради (Київської міської державної адміністрації), районних в місті Києві державних адміністрацій системою відеоконференцзв'язку на суму 7 675,2 тис. грн (придбано 27 одиниць ліцензійного програмного забезпечення, 3

комплекти обладнання для відеоконференцій з ліцензійним програмним забезпеченням та надано послуги підтримки обладнання та ліцензійного програмного забезпечення системи відеоконференцій зв'язку);

забезпечено придбання ліцензійного програмного забезпечення, антивірусного програмного забезпечення, комп'ютерної техніки та оргтехніки на суму 24 101,1 тис. грн (придбано 558 од. ліцензій на право використання комп'ютерної програми LIGA360, 2 од. ліцензійного програмного забезпечення Citrix, 159 од. комп'ютерної та оргтехніки, 12 953 од. програмного забезпечення для захисту від вірусів);

забезпечено створення та проведення державних експертиз КСЗІ автоматизованих систем Київської міської ради, структурних підрозділів виконавчого органу Київської міської ради (Київської міської державної адміністрації), районних в місті Києві державних адміністрацій, підприємств, установ та організацій, що належать до комунальної власності територіальної громади міста Києва, на суму 3 910 ,0 тис. грн;

здійснено заходи із створення, розвитку та супроводження системи отримання та передачі актуальної інформації на базі LPWAN та інших сучасних технологій безпроводового зв'язку на суму 46 725,7 тис. грн (закуплено та змонтовано 23 комплекти обладнання для створення опорної безпроводової мережі LoRaWan, придбано та встановлено 90 систем безперебійного живлення);

здійснено модернізацію та супроводження інформаційно-телекомунікаційних систем єдиного інформаційного простору територіальної громади міста Києва та системи «Електронний архів міста Києва» на суму 2 794,9 тис. грн;

здійснено заходи із створення ситуаційного центру протидії загрозам у місті Києві на суму 4 910,0 тис. грн (надано послуги з налаштування програмного забезпечення для ПАК Міської інтеграційної платформи);

модернізовано інформаційно-телекомунікаційну систему «Платформа великих даних» для накопичення та створення наборів даних для швидкого формування статистичної та аналітичної звітності, оприлюднення публічних даних на інформаційних панелях на суму 20 524,9 тис. грн;

здійснено інші заходи у сфері інформатизації на суму 9 960,9 тис. гривень.

Економічна діяльність

Сільське, лісове, рибне господарство та мисливство

Видатки спеціального фонду бюджету міста Києва за бюджетною програмою «Здійснення заходів із землеустрою» на розробку технічної документації із землеустрою щодо інвентаризації (відведення) земельних ділянок об'єктів

благоустрою зеленого господарства (лісопаркової зони міста) спрямовано у сумі 780,0 тис. гривень;

Будівництво

В загальному фонді бюджету міста Києва передбачені видатки: на виплату премій за результатами проведення містобудівних та архітектурних конкурсів у 2023 році було передбачено 540,0 тис. грн, за звітний період видатки не проводились;

на проектування, реставрацію та охорону пам'яток архітектури в сумі 4 984,4 тис. грн, за звітний період видатки проведені в сумі 3 113,5 тис. грн, що становить 62,46 % річного плану, в тому числі на відновлення будівлі за адресою: м. Київ, вул. Терещенківська, 11 (будівлі літ.А, літ.Б, та літ.В), передбачено поточні видатки в сумі 4 444,5 тис. грн за звітний період видатки склали 3 113,5 тис. грн, що становить 70,05 % річного плану.

Планові показники видатків на капітальні вкладення становлять 10 196 602,8 тис. грн. За рахунок коштів спеціального фонду бюджету проведено видатки на суму 9 030 015,5 тис. грн, що становить 88,6% річного плану, порівняно з минулим роком проведені видатки збільшились в 6,8 рази.

На реалізацію місцевих житлових програм по бюджетним програмам «Будівництво житла для окремих категорій населення відповідно до законодавства» та «Придбання житла для окремих категорій населення відповідно до законодавства» передбачено 1 708 176,9 тис. грн, видатки склали – 1 656 010,6 тис. грн, що становить 96,94 %. Порівняно з 2022 роком видатки збільшились майже в 5 разів.

За бюджетною програмою «Будівництво об'єктів житлово-комунального господарства» передбачено 2 092 469,8 тис. грн, видатки склали – 1 602 204,9 тис. грн, що становить 76,57%, порівняно з 2022 роком видатки збільшились в 5,1 рази.

На будівництво освітніх установ та закладів, медичних установ та закладів, закладів соціальної сфери та фізичної культури і спорту в 2023 році передбачалось 939 693,1 тис. грн, видатки склали – 588 690,3 тис. грн, що становить 62,64 % і порівняно з 2022 роком збільшились майже в 4 рази.

За бюджетною програмою «Будівництво інших об'єктів комунальної власності» передбачено 159 020,0 тис. грн, видатки склали – 26 544,0 тис. грн, що становить 16,69%. Порівняно з 2022 роком видатки збільшились майже в 2,3 рази.

За бюджетною програмою «Розроблення схем планування та забудови територій (містобудівної документації)» передбачалось 9 061,0 тис. грн, в 2023 році видатки не проводились, як і в 2022 році.

За бюджетною програмою «Утримання та розвиток метрополітену» передбачено 41 645,0 тис. грн, видатки склали – 41 150,1 тис. грн, що становить 98,81%. Порівняно з минулим роком видатки збільшились майже в 13 разів. По

бюджетній програмі «Утримання та розвиток мостів/ шляхопроводів» передбачено 3 653 418,5 тис. грн, видатки склали – 3 641 035,8 тис. грн, що становить 99,66%. Порівняно з минулим роком видатки збільшилися майже в 7,2 рази. По бюджетній програмі «Утримання та розвиток автомобільних доріг та дорожньої інфраструктури за рахунок коштів місцевого бюджету» передбачено 1 497 241,6 тис. грн, видатки склали – 1 454 583,0 тис. грн, що становить 97,15%. Порівняно з минулим роком видатки збільшилися майже в 112 разів. По бюджетній програмі «Інша діяльність у сфері дорожнього господарства» передбачено 49 500,0 тис. грн, видатки склали – 341,1 тис. грн, що становить 0,69%.

За бюджетною програмою «Проектування, реставрація та охорона пам'яток архітектури» в 2023 році передбачено 137 953,8 тис. грн, видатки склали – 93 370,8 тис. грн, що становить 67,7%, з них:

на відновлення пошкоджених об'єктів закладів культури внаслідок збройної агресії російської федерації, за звітний період спрямовано в сумі 68 048,2 тис. грн;

на реставрацію будівлі з пристосуванням КНП «ЦПМСД» Печерського району м. Києва – 300,0 тис. грн;

на реставрацію ліфтів у житловому будинку на вул. Велика Житомирська, 8/14 у Шевченківському районі міста Києва – 29,9 тис. грн;

на реалізацію енергоефективних заходів у житлових будинках ОСББ/ЖБК – 2 449,5 тис. грн;

на реставрацію з пристосуванням автопроїздів мосту Метро (протиаварійні роботи) – 10 000,0 тис. грн;

на проведення ремонту (реставрації) будівлі КНП «Київська міська клінічна лікарня №18» пам'ятки історії місцевого значення – 12 543,3 тис. гривень.

За бюджетною програмою «Виконання інвестиційних проєктів в рамках здійснення заходів щодо соціально-економічного розвитку окремих територій» передбачено 23 131,6 тис. грн, касові видатки становлять 18 646,8 тис. грн, в тому числі:

на проведення капітального ремонту скверу біля парку ім. Івана Франка (фонтан) передбачено 5 170,0 тис. грн, касові видатки склали 848,5 тис. грн;

на реконструкцію стадіону та спортивних споруд спеціальної школи I-II ступенів № 10 передбачено 5 452,7 тис. грн, видатки проведено в повному обсязі;

на проведення капітального ремонту фасадів дошкільного навчального закладу (ясел-садку) № 149 та № 242 Дарницького району міста Києва передбачено 6 866,7 тис. гривень, видатки проведено в повному обсязі;

на проведення капітального ремонту фасаду спеціалізованої загальноосвітньої школи I-III ступенів з поглибленим вивченням української мови та літератури № 127 Дарницького району міста Києва у сумі 3 702,1 тис. гривень, видатки проведено в повному обсязі;

на проведення капітального ремонту територій спеціалізованої школи II-III ступенів № 159 з поглибленим вивченням англійської мови та спеціалізованої школи I ступеня №159 у сумі 1 940,1 тис. гривень, касові видатки склали 1 776,8 тис. гривень.

За бюджетною програмою «Реалізація проектів і заходів за рахунок залишку коштів спеціального фонду державного бюджету, що утворилися станом на 01 січня 2023 року, джерелом формування яких були кредити (позики) від Європейського інвестиційного банку» передбачено 114 426,2 тис. грн, видатки склали – 65 805,0 тис. грн, що становить 57,5%, в тому числі:

на капітальний ремонт операційного блоку та відділення анестезіології з ліжками для інтенсивної терапії із заміною існуючого обладнання Київської міської клінічної лікарні №3 передбачено 37 561,3 тис. гривень. Видатки за звітний період не проводились;

на реконструкцію та технічне переоснащення полігону твердих побутових відходів № 5 в с. Підгірці Обухівського району Київської області передбачено 76 864,9 тис. грн, касові видатки становлять 65 805,1 тис. гривень.

За бюджетною програмою «Реалізація програм допомоги і грантів Європейського Союзу, урядів іноземних держав, міжнародних організацій, донорських установ» передбачено 38 776,9 тис. грн, видатки склали – 19 455,7 тис. грн, що становить 50,17%. Зазначені видатки були спрямовані на будівництво пішохідного мостового переходу між Оболонською набережною та островом Оболонський в Оболонському районі.

За рахунок коштів спеціального фонду бюджету м. Києва на виконання інвестиційних проектів, за рахунок субвенцій з Державного бюджету України, передбачено 125 048,9 тис. гривень. За 2023 рік касові видатки становлять 72 106,2 тис. грн або 57,7%.

Транспорт та транспортна інфраструктура, дорожнє господарство

В бюджеті міста Києва на 2023 рік Департаменту транспортної інфраструктури виконавчого органу Київської міської ради (Київської міської державної адміністрації), в зв'язку зі здійсненням державного регулювання цін (тарифів) на перевезення пасажирів у міському пасажирському транспорті та з метою забезпечення сталого функціонування підприємств міського пасажирського транспорту за рахунок коштів загального фонду бюджету міста Києва передбачено з урахуванням змін 6 381 315,0 тис. грн на відшкодування різниці в тарифах (регулювання цін) для КП «Київпаstrans» та КП «Київський метрополітен», з них за програмою:

«Регулювання цін на послуги місцевого автотранспорту» - 1 362 577,0 тис. грн;

«Регулювання цін на послуги місцевого наземного електротранспорту» - 1 721 871,7 тис. грн;

«Регулювання цін на послуги метрополітену» - 3 296 866,3 тис. гривень.

За 2023 рік касові видатки становлять 6 381 315,0 тис. грн, або 100 % річного плану (що на 23% більше порівняно з минулим роком).

Зазначені кошти було спрямовано підприємствами на обслуговування кредитних угод, укладених з Європейським банком реконструкції та розвитку та Європейським інвестиційним банком, на обслуговування договору фінансового лізингу (придбання автобусів), на забезпечення своєчасної виплати заробітної плати працівникам комунальних підприємств «Київпаstrанс» та «Київський метрополітен», розрахунків за спожиту електроенергію, придбання паливно-мастильних матеріалів, поточний ремонт рухомого складу тощо.



Департаменту транспортної інфраструктури за рахунок коштів спеціального фонду бюджету міста Києва на 2023 рік по бюджетній програмі «Інші заходи у сфері електротранспорту» передбачено з урахуванням змін 8 928 536,2 тис. гривень.

Вказані кошти заплановано спрямувати на виконання капітальних ремонтів об'єктів київського метрополітену (для КП «Київський метрополітен», СКП «Київтелесервіс»), на погашення позики за кредитом Європейського інвестиційного банку (для КП «Київпаstrанс»), а також на модернізацію вагонів КП

«Київський метрополітен» за рахунок залучення коштів позики Європейського інвестиційного банку (в сумі 7 752 260,0 тис. грн).

За 2023 рік касові видатки становлять 1 169 448,3 тис. гривень. Кошти позики Європейського інвестиційного банку не залучались.

Утримання та розвиток транспортної інфраструктури

За бюджетними програмами «Утримання та розвиток мостів/шляхопроводів» та «Утримання та розвиток інших об'єктів транспортної інфраструктури» в загальному фонді бюджету міста Києва на 2023 рік на виконання робіт з поточного утримання об'єктів інфраструктури дорожнього господарства міста (з мережею зовнішнього освітлення міста та засобами організації дорожнього руху) передбачено 2 966 427,7 тис. гривень. Протягом 2023 року на вказані цілі із загального фонду бюджету було використано 2 865 525,6 тис. грн (96,6 % річного плану), що на 513 183,4 тис. грн більше, ніж за аналогічний період минулого року.

Вказані кошти спрямовані на:

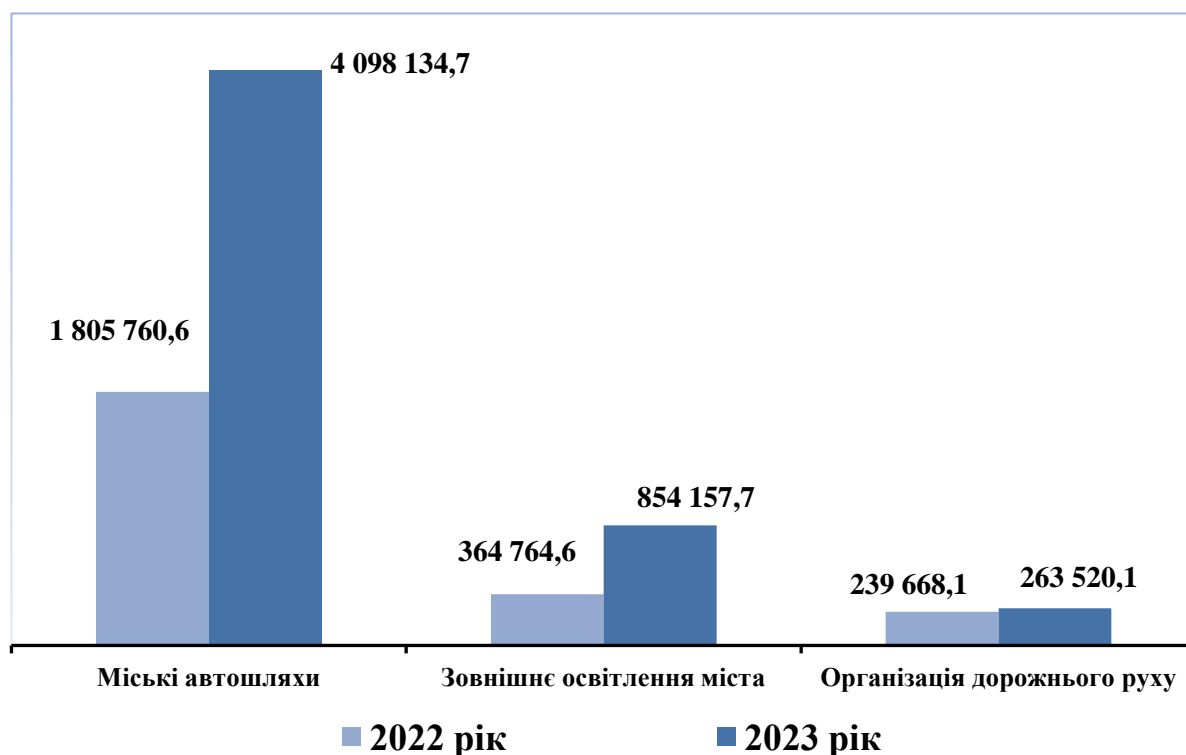
виконання комплексу робіт з експлуатації, утримання та поточного ремонту міської вулично-дорожньої мережі та шляхово-транспортних споруд майже на 2,2 тис. вулицях загальною протяжністю близько 1,7 тис. км зі 224 підземними пішохідними переходами та 177 мостами і шляхопроводами – 2 177 239,7 тис. грн;

утримання та експлуатацію мережі зовнішнього освітлення міста загальною протяжністю 4 212,51 км з 194,6 тис. світлоточок, 78,1 тис. опор різного типу, 3 автоматизованими системами дистанційного управління тощо – 424 765,8 тис. грн;

реалізацію заходів, пов'язаних з організацією дорожнього руху в місті Києві та підвищенням рівня його безпеки (725 світлофорних об'єктів, 78 767 дорожніх знаків, інформаційних табло, знаків маршрутного та індивідуального орієнтування, 832 пристроїв примусового зниження швидкості руху тощо, що в порівнянні з аналогічним періодом минулого року більше на 4 світлофорних об'єктів та 7 212 дорожніх знаків тощо) – 263 520,1 тис. гривень.

Видатки, пов'язані з капітальним ремонтом та розвитком інфраструктури міських доріг, передбачені в спеціальному фонді бюджету міста Києва на 2023 рік в обсязі 2 464 899,3 тис. грн. Протягом звітного періоду з бюджету на вказані цілі було спрямовано 2 350 286,9 тис. грн (з них на капітальний ремонт 25 об'єктів вулично-дорожньої мережі, будівель та споруд – 1 920 895,0 тис. грн, на капітальний ремонт 91 об'єктів зовнішнього освітлення міста, будівель та споруд – 429 391,9 тис. грн).

**Видатки бюджету міста Києва
на утримання та розвиток транспортної інфраструктури
(тис. грн)**



Утримання та розвиток автомобільних доріг та дорожньої інфраструктури

За бюджетною програмою «Утримання та розвиток автомобільних доріг та дорожньої інфраструктури за рахунок субвенції з державного бюджету» в спеціальному фонді бюджету міста Києва на 2023 рік затверджено видатки в обсязі 1 858 675,0 тис. гривень. Протягом звітного періоду на об'єкти дорожнього господарства спрямовано 1 769 257,9 тис. грн (95,2 % річного плану), з них на:

- будівництво та реконструкція 5 об'єктів – 774 300,6 тис. грн;
- капітальний ремонт 7 об'єктів – 387 188,8 тис. грн;
- експлуатаційне утримання, поточний ремонт дорожнього одягу та протиаварійні роботи – 607 768,5 тис. гривень.

Інші програми та заходи, пов'язані з економічною діяльністю

У 2023 році кошти з бюджету міста Києва спрямовано на реалізацію наступних програм та заходів:

на виконання заходів «Комплексної міської цільової програми сприяння розвитку підприємництва, промисловості та споживчого ринку на 2019-2023 роки» на створення сприятливих умов для розвитку підприємницької діяльності, промисловості та споживчого ринку в м. Києві спрямовано 79 937,1 тис. грн, що становить 96% до плану за 2023 рік, та на 77 222,8 тис. грн більше порівняно з аналогічним періодом минулого року;

на заходи Міської цільової програми розвитку туризму в місті Києві на 2022–2024 роки спрямовано 7 859,7 тис. грн, або 41,5 % та на 3 174,6 тис. грн, що більше в порівнянні з аналогічним періодом минулого року;

на утримання КП «Група впровадження проекту з енергозбереження в адміністративних і громадських будівлях м. Києва» Департаменту житлово-комунальної інфраструктури на 2023 рік спрямовано 10 737,5 тис. грн, що складає 82 % та на 3 505,7 тис. грн більше порівняно з аналогічним періодом минулого року;

на проведення експертної грошової оцінки земельної ділянки чи права на неї 229,1 тис. грн та становить 45,8% річного плану що в 2,6 рази більше, ніж в минулому році;

на підготовку земельних ділянок несільськогосподарського призначення або прав на них комунальної власності для продажу на земельних торгах та проведення таких торгів 149,5 тис. грн та становить 33,2% річного плану;

По бюджетній програмі «Внески до статутного капіталу суб'єктів господарювання» у спеціальному фонді бюджету м. Києва передбачено видатки:

в сумі 20 000,0 тис. грн Департаменту житлово-комунальної інфраструктури виконавчого органу Київради (Київської міської державної адміністрації) на поповнення статутного капіталу КП «Фонд модернізації та розвитку житлового фонду м. Києва» з метою фінансування (шляхом надання позик або кредитів) заходів з реконструкції, реставрації, проведення капітальних ремонтів, технічного переоснащення житлових будинків міста Києва, у тому числі з підвищення рівня енергоефективності будівель та енергозбереження. Касові видатки становлять 20 000,0 тис. грн, або 100% річного плану;

в сумі 520 000,0 тис. грн комунальному підприємству «Фінансова компанія «Житло-інвест» виконавчого органу Київської міської ради (Київської міської державної адміністрації). Касові видатки становлять – 520 000,0 тис. грн, або 100% до річного плану;

в сумі 8 407,2 тис. грн районним в місті Києві державним адміністраціям на поповнення статутного капіталу комунальних підприємств, що надають послуги з харчування дітей в закладах освіти комунальної власності територіальної громади міста Києва відповідно до рішення Київської міської ради від 23.03.2023 № 6250/6291 «Про збільшення розміру статутних капіталів комунальних

підприємств, що надають послуги з харчування дітей в закладах освіти комунальної власності територіальної громади міста Києва». Касові видатки становлять 8 407,2 тис. грн або 100 % річного плану.

Сплата членських внесків до ВАОМС «Асоціації міст України» на забезпечення участі м. Києва в діяльності Асоціації міст та громад України – 15 904,6 тис. гривень.

Інша економічна діяльність

За рахунок коштів цільового фонду спеціального фонду бюджету міста Києва за бюджетною програмою «Виконання заходів за рахунок цільових фондів, утворених Верховною Радою Автономної Республіки Крим, органами місцевого самоврядування і місцевими органами виконавчої влади і фондів, утворених Верховною Радою Автономної Республіки Крим, органами місцевого самоврядування і місцевими органами виконавчої влади» у звітному періоді було використано 76 716,8 тис. грн, у тому числі на:

благоустрій об'єктів зеленого господарства – 16 730,4 тис. грн;

утримання та розвиток вулично-дорожньої мережі (з засобами організації дорожнього руху) – 59 986,4 тис. гривень.

на видатки, пов'язані з розширенням міських кладовищ (придбання земельної ділянки площею 20,5 га на території Бабинецького старостинського округу Бучанської міської територіальної громади Київської області), з бюджету міста Києва було спрямовано 57 934,6 тис. грн (у тому числі за рахунок коштів загального фонду бюджету – 6 849,2 тис. грн, за рахунок коштів спеціального фонду бюджету – 51 085,4 тис. грн);

на обслуговування та погашення кредитної угоди, укладеної між КП «Група впровадження проекту з енергозбереження в адміністративних і громадських будівлях м. Києва» та Північною екологічною фінансовою корпорацією (НЕФКО), Департаменту житлово-комунальної інфраструктури - спрямовано 35 484,3 тис. грн або 96,6% від річного плану, та на 5 059,3 тис. грн більше порівняно з аналогічним періодом минулого року;

на роботи, пов'язані з науково-методичним та аналітичним супроводженням процесу планування соціально-економічного розвитку міста (розробка прогнозних та програмних документів щодо соціально-економічного розвитку міста, виконання завдань, пов'язаних з моніторингом діючих міських програм, нормативних актів Київської міської ради та її виконавчого органу, проведення наукових досліджень та інших робіт, спрямованих на розв'язання проблем розвитку міста) (КНДУ «НДІРоМ») – 28 997,1 тис. грн, що становить 99 % від плану на рік та на 8 951,8 тис. грн більше порівняно з аналогічним періодом минулого року;

на підготовку річного звіту про діяльність виконавчого органу Київської міської ради (Київської міської державної адміністрації), заходи пов'язані з просуванням інвестиційного іміджу міста Києва у 2023 році, організація та проведення закупівель в інтересах замовників (діяльність Комунальної установи «Централізована закупівельна організація міста Києва») видатки склали – 12 359,8 тис. грн, або 55 % до плану на 2023 рік, та на 7 336,8 тис. грн більше порівняно з аналогічним періодом минулого року;

на забезпеченням охорони комунального майна Києва та охорони громадського порядку планові показники склали 806 472,9 тис. грн в тому числі по загальному фонду бюджету – 748 285,3 тис. грн, по спеціальному фонду бюджету – 58 187,6 тис. гривень. Касові видатки склали 757 064,47 тис. грн, в тому числі по загальному фонду бюджету – 712 569,97 тис. грн, по спеціальному фонду бюджету – 44 494,5 тис. грн. Кошти було направлено на оплату праці та видатки, пов'язані з охороною Комунальної організації виконавчого органу Київської міської ради (Київської міської державної адміністрації) «Муніципальна охорона», що здійснює охорону 870 об'єктів. У 2023 році штатна чисельність персоналу збільшена до 1600 штатних одиниць;

на виконання заходів міської цільової програми «Управління об'єктами комунальної власності територіальної громади міста Києва на 2022-2024 роки» передбачено кошти у сумі 66 000 тис. грн, касові видатки складають 65 938,0 тис. грн;

на забезпечення впорядкування рекламної діяльності у сфері зовнішньої реклами в місті Києві спрямовано 33 918,9 тис. грн, за рахунок яких, зокрема, було проведено демонтаж 11 591 незаконно встановлених рекламних конструкцій (на 8418 більше, ніж у минулому році);

на оренду та обслуговування нежитлових приміщень під розміщення складських та інших приміщень для зберігання виключно продовольчих та непродовольчих побутових товарів гуманітарної та благодійної допомоги та для функціонування КНП «Лабораторний центр» видатки склали – 5 520,0 тис. грн, що становить 63% до плану. У 2022 році видатки на зазначені заходи не передбачалися;

на здійснення контролю в процесі будівництва, реконструкції, реставрації, технічного переоснащення, капітального ремонту, що здійснюється за рахунок коштів бюджету міста Києва, субвенцій з Державного бюджету України та коштів підприємств, установ та організацій комунальної власності територіальної громади міста Києва – 14 627,8 тис. грн;

на реалізацію заходів Програми використання та охорони земель міста Києва проведено видатки в сумі 96 508,1 тис. грн, та становлять 96,5% річного плану, що в 1,8 рази більше ніж минулого року.

Реалізація програм допомоги і грантів Європейського Союзу, урядів іноземних держав, міжнародних організацій, донорських установ

За бюджетною програмою «Реалізація програм допомоги і грантів Європейського Союзу, урядів іноземних держав, міжнародних організацій, донорських установ» передбачено 38 776,9 тис. грн, видатки склали – 19 455,7 тис. грн, що становить 50,17%. Зазначені видатки були спрямовані на будівництво пішохідного мостового переходу між Оболонською набережною та островом Оболонський в Оболонському районі.

Інша діяльність

На виконання вимог законів України «Про основи національного спротиву», «Про військовий обов'язок і військову службу», «Про мобілізаційну підготовку та мобілізацію» з метою підтримки виконання завдань щодо підвищення ефективності організації та функціонування системи територіальної оборони міста Києва, як невід'ємної складової оборони столиці, та інших складових сил оборони держави рішенням Київської міської ради від 20 січня 2022 року № 4175/4216 затверджено Міську цільову програму з організації військової служби, виконання військового обов'язку, мобілізаційної підготовки і територіальної оборони міста Києва «Захисник Києва» на 2022-2024 роки.

В рамках програми «Захисник Києва» передбачена підтримка міською владою військових частин територіальної оборони міста Києва, військових частин Збройних Сил України, Київського міського та районних центрів комплектування та соціальної підтримки та інших виконавців програми, які задіяні у виконанні бойових завдань у місті Києві та за його межами в умовах запровадження в державі воєнного стану.

Планові показники бюджету (з урахуванням змін) на 2023 рік на виконання заходів програми «Захисник Києва» затверджено в сумі 4 860 044,3 тис. грн, в тому числі: загальний фонд бюджету – 1 814 553,3 тис. грн, спеціальний фонд бюджету – 3 045 491,0 тис. грн. Касові видатки в цілому по програмі склали 4 724 288,1 тис. грн, в тому числі: загальний фонд бюджету – 1 780 388,2 тис. грн, спеціальний фонд бюджету – 2 943 899,9 тис. гривень.

Обсяг субвенції з місцевого бюджету державному бюджету на виконання заходів програми «Захисник Києва» щодо матеріально-технічного забезпечення військових частин (підрозділів) ЗСУ та інших військових формувань склав – 4 593 931,7 тис. грн, в тому числі: загальний фонд бюджету – 1 689 008,1 тис. грн, спеціальний фонд бюджету – 2 904 923,6 тис. гривень. Кошти профінансовано в повному обсязі.

Також було виділено кошти іншим виконавцям програми «Захисник Києва»:

Департаменту транспортної інфраструктури виконавчого органу Київської міської ради (Київської міської державної адміністрації) на забезпечення автотранспортом для перевезення: призовників, військовозобов'язаних та резервістів, військовослужбовців, мобілізованих військовослужбовців; цивільного населення в разі евакуації; матеріалів і засобів для облаштування фортифікаційних споруд було передбачено по загальному фонду 15 545,2 тис. гривень. Касові видатки склали – 14 772,6 тис. грн;

Департаменту соціальної політики виконавчого органу Київської міської ради (Київської міської державної адміністрації) на надання одноразової матеріальної допомоги добровольцям Сил територіальної оборони ЗСУ, які виконували завдання у складі добровольчих формувань та на надання одноразової адресної матеріальної допомоги військовозобов'язаним киянам, які були призвані за мобілізацією з 1 грудня 2023 року було передбачено в бюджеті м. Києва видатки загального фонду в сумі 110 000,0 тис. грн. Касові видатки склали 76 607,5 тис. грн;

Департаменту будівництва та житлового забезпечення виконавчого органу Київської міської ради (Київської міської державної адміністрації) на обладнання опорних пунктів у адміністративних межах м. Києва було передбачено по спеціальному фонду 100 000,0 тис. грн. Касові видатки склали – 7 020,03 тис. грн;

Департаменту освіти і науки виконавчого органу Київської міської ради (Київської міської державної адміністрації) було передбачено по спеціальному фонду 10 000,0 тис. грн на матеріально-технічне забезпечення підготовки операторів БПЛА, касові видатки склали 9 993,5 тис. грн;

Департаменту муніципальної безпеки виконавчого органу Київської міської ради (Київської міської державної адміністрації) на капітальний ремонт та обладнання навчально-матеріальної бази центру підготовки сил територіальної оборони та муніципальної безпеки Києва, де розгорнуть додаткові класи і місця для проведення практичних занять та інші заходи, пов'язані з економічною діяльністю було передбачено по спеціальному фонду 30 567,4 тис. грн, касові видатки склали – 21 962,76 тис. гривень.

В період воєнного стану особливої актуальності набула Міська цільова програма забезпечення готовності до дій за призначенням територіальної підсистеми міста Києва Єдиної державної системи цивільного захисту на 2020-2023 роки, затверджена рішенням Київської міської ради від 12 грудня 2019 №451/8024. Планові показники бюджету становлять - 364 391,4 тис. грн, в тому числі: загальний фонд бюджету – 121 678,98 тис. грн, спеціальний фонд бюджету – 242 712,4 тис. гривень. Касові видатки на виконання заходів програми у 2023 році становлять 312 504,63 тис. грн, в тому числі: загального фонду бюджету – 119 011,5 тис. грн, спеціального фонду бюджету – 193 493,1 тис. гривень.

Основними напрямками заходів програми є:

забезпечення діяльності Комунальної аварійно-рятувальної служби «Київська служба порятунку». Передбачено кошти загального фонду в сумі 66 900,0 тис. грн, які використані в повному обсязі. Зазначені кошти направлено, зокрема на виплату заробітної плати та нарахування рятувальникам, щорічне страхування оперативного складу та транспортних засобів, придбання спеціальної техніки, пально-мастильних матеріалів, форменого одягу, медикаментів, професійну підготовку рятувальників;

поповнення відповідно до номенклатури матеріального резерву для ліквідації наслідків надзвичайних ситуацій в м. Києві. Передбачено кошти загального фонду бюджету в сумі 20 905,97 тис. грн, касові видатки становлять 19 275,15 тис. грн;

придбання засобів захисту органів дихання від небезпечних хімічних речовин, від бойових отруйних речовин, спеціального захисного одягу. Передбачено кошти загального фонду бюджету в сумі 12 673,01 тис. грн, касові видатки становлять 12 666,26 тис. грн;

модернізація міської системи оповіщення. Передбачено кошти спеціального фонду бюджету в сумі 80 000,0 тис. грн, касові видатки становлять 79 892,7 тис. грн;

обладнання об'єкта засобами відеоспостереження та охоронної сигналізації. Заплановано кошти спеціального фонду бюджету в сумі 4 000,0 тис. грн, касові видатки становлять 3 541,95 тис. гривень.

Головному управлінню Державної служби надзвичайних ситуацій у м. Києві на виконання заходів програми в бюджеті м. Києва запланована субвенція з місцевого бюджету державному бюджету (придбання та ремонт спецтехніки, встановлення пожежних постів, придбання захисних костюмів та дихальних апаратів) в сумі 171 663,7 тис. грн, в тому числі: загального фонду бюджету – 20 200,0 тис. грн, спеціального фонду бюджету – 151 463,7 тис. грн. Видатки проведено в обсязі 130 228,6 тис. грн, в тому числі загального фонду бюджету – 20 170,1 тис. грн, спеціального фонду бюджету – 110 058,5 тис. гривень.

Заходи з організації рятування на водах

За бюджетною програмою «Заходи з організації рятування на водах» для забезпечення заходів з організації рятування на водах, попередження нещасних випадків на воді в місцях масового відпочинку населення в межах міста Києва, надання медико-санітарної та невідкладної медичної допомоги постраждалим на воді у загальному фонді бюджету міста Києва передбачено 48 155,7 тис. гривень. Протягом року на проведення вказаних заходів було використано 35 311,3 тис. грн, що на 13,7 % більше, ніж за аналогічний період минулого року. У звітному періоді було забезпечено функціонування 10 рятувальних підрозділів постійної комплектації та 23 сезонних рятувальних постів, проведено 19521 превентивних заходів щодо попередження нещасних випадків на воді, надано первинної медичної допомоги у 370 випадках.

Охорона навколишнього природного середовища

На здійснення природоохоронних заходів у місті за рахунок коштів Київського міського фонду охорони навколишнього природного середовища Департаменту захисту довкілля та адаптації до змін клімату виконавчого органу Київської міської ради (Київської міської державної адміністрації) по спеціальному фонду передбачені бюджетні призначення за бюджетною програмою «Природоохоронні заходи за рахунок цільових фондів» в сумі 106 137,0 тис. гривень. Касові видатки склали 21 208,7 тис. грн, або 20% до плану на рік та на 3 899,1 тис. грн більше порівняно з аналогічним періодом минулого року.

На просвітницьку діяльність у сфері охорони і раціонального використання водних та природних ресурсів, що здійснюють КП «Водно-інформаційний центр» та КП «Київський міський Будинок природи», у бюджеті міста Києва по загальному фонду передбачено 15 528,6 тис. грн (КП «Київський міський Будинок природи» – 3 214,7 тис. грн та КП «Водно-інформаційний центр» - 12 313,9 тис. грн).

Видатки загального фонду бюджету на вказану діяльність склали 14 661,8 тис. грн (КП «Київський міський Будинок природи» - 2 732,3 тис. грн та КП «Водно-інформаційний центр» 11 929,5 тис. грн), або 94% до річного плану, та на 4 135,5 тис. грн більше порівняно з аналогічним періодом минулого року.

На придбання пунктів спостереження (постів моніторингу) та утримання міської системи програмно-апаратних засобів збору та обробки даних про стан довкілля міста Києва (пунктів спостереження) автоматичної системи моніторингу атмосферного повітря Департаменту захисту довкілля та адаптації до змін клімату виконавчого органу Київської міської ради (Київської міської державної адміністрації) передбачено:

по загальному фонду 7 862,4 тис. грн, з них видатки становлять – 6 389,3 тис. грн, або 81% до плану та на 4 175,5 тис. грн більше порівняно з аналогічним періодом минулого року;

по спеціальному фонду 39 767,9 тис. грн, з них видатки становлять 39 670,5 тис. грн, що становить 99,8% до плану. За 2022 рік видатки на вказані цілі не проводилися.

Засоби масової інформації

На забезпечення реалізації політики відкритості і прозорості міської влади та інформування населення міста Києва засобами масової інформації з бюджету міста Києва спрямовано кошти загального фонду в сумі 191 992,3 тис. грн, що на 19 107,2 тис. грн більше порівняно з аналогічним періодом минулого року.

В умовах воєнного стану з метою донесення до населення оперативної інформації в режимі реального часу засобами теле- та радіокомунікації на підтримку

комунального телебачення і радіомовлення (комунальне підприємство Київської міської ради «Телекомпанія «Київ», комунальне підприємство «Радіостанція «Голос Києва») використано 157 003,9 тис. гривень.

На проведення інформаційних кампаній із роз'яснення суті міських політик та практик, з метою оперативного інформування киян щодо життєдіяльності міста на інтернет-порталі «Вечірній Київ» і в газеті «Хрещатик», на підтримку діяльності комунального підприємства Київської міської ради «Київінформ» спрямовано 19 588,5 тис. гривень.

Відповідно до стратегічних пріоритетів та з метою донесення до населення міста важливої інформації на заходи з проведення інформаційно-комунікативних компаній використано 15 399,9 тис. грн, в тому числі на реалізацію заходів міської цільової програми «Підтримка киян - захисників та захисниць» – 4 126,5 тис. гривень.

Крім того, з метою покращення матеріально-технічного стану комунальних ЗМІ, за рахунок спеціального фонду бюджету на придбання обладнання спрямовано 248 тис. гривень.

Обслуговування боргу

На обслуговування місцевого боргу затверджено бюджетні призначення у сумі 603 357,54 тис. гривень. Фактичні видатки склали 515 638,46 тис. грн – обслуговування внутрішніх боргових зобов'язань. Кошти були спрямовані на обслуговування облігацій внутрішньої місцевої позики серій М, N, O, емісія яких була здійснена відповідно до рішення Київської міської ради «Про здійснення запозичення у 2021 році» від 24.06.2021 № 1529/1570, та обслуговування внутрішнього кредиту АТ «Державний ощадний банк України», що був залучений відповідно до рішення Київської міської ради від 24 червня 2021 року № 1530/1571 «Про здійснення запозичення у 2021 році».

Згідно з графіком платежів за місцевими позиками було здійснено погашення частини внутрішнього кредиту в сумі 296 672,01 тис. гривень.

Захист населення в умовах воєнного стану

З метою захисту населення в умовах воєнного стану в бюджеті міста Києва передбачені кошти на ремонт та улаштування об'єктів цивільного захисту населення в загальній сумі 1 832 368,4 тис. грн, з яких видатки загального фонду бюджету міста Києва – 205 693,4 тис. грн, спеціального фонду бюджету міста Києва – 1 626 675,0 тис. гривень.

Видатки на ремонт та улаштування об'єктів цивільного захисту населення склали 1 443 633,7 тис. грн, що становить 78,8 % річного плану в тому числі за рахунок загального фонду бюджету – 194 436,5 тис. грн та за рахунок спеціального

фонду бюджету – 1 249 227,2 тис. гривень.

Вказані кошти були спрямовані на приведення в належний стан найпростіших укриттів та приміщень сховищ цивільного захисту населення на об'єктах:

державного управління 1 300,0 тис. грн, або 79,8% до річного плану;
освіти – 623 809,3 тис. грн, або 85,9% до річного плану;
охорони здоров'я 161 883,0 тис. грн, або 71,2% до річного плану;
соціального захисту – 3 299,9 тис. грн, або 37,6% до річного плану;
молодіжної політики – 1 953,2 тис. грн, або 97,7% до річного плану;
культури та мистецтва – 4 971,3 тис. грн, або 95,4% до річного плану;
фізичної культури та спорту – 13 712,0 тис. грн, або 61,3% до річного плану;
житлово-комунального господарства - 632 735,0 тис. грн, або 75,4% до річного

плану.

Крім того, за рахунок субвенції з державного бюджету місцевим бюджетам на облаштування безпечних умов у закладах загальної середньої освіти передбачені видатки розвитку спеціального фонду бюджету міста Києва у сумі 81 634,0 тис. гривень. Касові видатки становлять 59 331,1 тис. грн, або 72,7% річного плану.

На співфінансування заходів, що реалізуються за рахунок субвенції з державного бюджету місцевим бюджетам на облаштування безпечних умов у закладах загальної середньої освіти передбачені видатки бюджету розвитку спеціального фонду бюджету міста Києва у сумі 34 986,0 тис. гривень. Касові видатки становлять 25 626,8 тис. грн, або 73,2% річного плану.

Резервний фонд бюджету міста Києва

Резервний фонд бюджету міста Києва на 2023 рік затверджено в сумі 307 066,6 тис. грн. Розпорядженнями начальника Київської міської військової адміністрації з резервного фонду бюджету міста Києва на ліквідацію та упередження наслідків агресії російської федерації проти України було виділено 300 129,8 тис. грн, видатки проведено на суму 251 937,5 тис. грн, що становить 83,9 % від річного плану.

На видатки загального фонду бюджету міста Києва виділено кошти у сумі 219 029,8 тис. грн, видатки проведено у сумі 219 029,5 тис. грн, в тому числі:

на проведення основного (детального) обстеження із інструментальним дослідженням конструкцій потенційно аварійних небезпечних житлових будинків, які потребують невідкладних робіт щодо часткового демонтажу окремих частин об'єктів та/або конструкцій та подальшого відновлення 9 багатоквартирних житлових будинків в м. Києві, пошкоджених внаслідок військової агресії Російської федерації проти України за рахунок коштів резервного фонду місцевого бюджету

виділені кошти 774,9 тис. гривень. Касове виконання становить – 774,6 тис. грн, або 99,9% річного плану;

на здійснення заходів, пов'язаних із запобіганням виникненню надзвичайної ситуації техногенного характеру в ПАТ «АК «Київводоканал», для придбання матеріалів для забезпечення безперебійного надання послуг з централізованого водопостачання та водовідведення виділені кошти в сумі 218 254,9 тис. грн, видатки здійснено в повному обсязі.

На видатки спеціального фонду бюджету міста Києва виділено кошти у сумі 81 100,0 тис. грн, видатки проведено у сумі 32 908,0 тис. грн, у тому числі:

на виконання робіт з інструментального обстеження та демонтажу аварійних конструкцій, та подальшого відновлення (капремонту) 2 житлових будинків у місті Києві, пошкоджених внаслідок дій російської федерації проти України, виділено кошти у сумі 57 000,0 тис. грн, видатки проведено в сумі 9 546,8 тис. грн, що становить 16,8 % річного плану;

на придбання генераторів електроживлення різної потужності для пунктів обігріву у місті Києві виділено кошти в сумі 24 100,0 тис. грн, видатки проведено у сумі 23 361,2 тис. грн, що становить 96,9% річного плану.

Кредитування

У бюджеті міста Києва на 2023 рік передбачено надання кредитів підприємствам, установам, організаціям в сумі 218 254,9 тис. грн, повернення кредитів 387 728,3 тис. грн (фактично надано 218 254,9 тис. грн, повернуто 222 231,2 тис. грн):

повернення довгострокових кредитів, наданих громадянам на будівництво /реконструкцію/придбання житла в сумі 180,0 тис. гривень;

повернення бюджетних позичок, наданих суб'єктам господарювання, - 387 548,4 тис. гривень;

за рахунок резервного фонду бюджету міста Києва Департаменту житлово-комунальної інфраструктури виконавчого органу Київської міської ради (Київської міської державної адміністрації) передбачено видатки (на поворотній основі) на здійснення заходів, пов'язаних із запобіганням виникненню надзвичайної ситуації техногенного характеру для придбання необхідних матеріалів для забезпечення безперебійного надання послуг з централізованого водопостачання та водовідведення в сумі 218 254,9 тис. гривень. За звітний період касові видатки становлять 218 254,9 тис. грн або 100% річного плану.

Повернуто кошти пільгових довгострокових кредитів, наданих молодим сім'ям та самотнім молодим громадянам на будівництво/реконструкцію/придбання житла у сумі 1 760,9 тис. гривень.

Повернуто кошти, отримані Департаментом культури виконавчого органу Київської міської ради (Київської міської державної адміністрації) на створення

нового мистецького продукту через механізм надання фінансової допомоги з бюджету міста Києва на поворотній безоплатній основі комунальним закладам культури у сумі 1 862,2 тис. гривень.

Повернуто кошти, отримані Департаментом житлово-комунальної інфраструктури виконавчого органу Київської міської ради (Київської міської державної адміністрації) за рахунок резервного фонду бюджету міста Києва (на поворотній основі):

для створення резервного запасу на Київських ТЕЦ-5 та ТЕЦ-6 у сумі 181 034,8 тис. гривень;

для здійснення заходів, пов'язаних з забезпеченням стабільного функціонування галузі Житлово-комунального господарства 33 222,2 тис. гривень.

Повернуто кошти отримані Голосіївською районною в місті Києві державній адміністрації за рахунок резервного фонду бюджету міста Києва (на поворотній основі) на здійснення заходів, пов'язаних з проведенням аварійно-відновлювальних робіт після пожежі у житловому будинку № 47 корпус 3 на вулиці Васильківська у Голосіївському районі міста Києва в сумі 4 351,1 тис. гривень.

Дебіторська та кредиторська заборгованість

Кредиторська заборгованість бюджету м. Києва, у порівнянні з початком року зменшилась на 231 880,4 тис. грн і станом на 01.01.2024 складає 234 177,3 тис. грн, з яких 54 313,1 тис. грн – заборгованість, термін оплати якої не настав. Прострочена кредиторська заборгованість – 4 042,6 тис. гривень.

Прострочена кредиторська заборгованість по загальному фонду обліковується, зокрема за:

Департаментом охорони здоров'я в сумі 3 996,7 тис. грн, а саме:

заборгованість в сумі 3 946,8 тис. грн виникла по заробітній платі з нарахуваннями КМКОЛ «Центр мікрохірургії ока». Відповідно до наказу Міністерства охорони здоров'я від 22.12.2020 № 2953 затверджено акт приймання-передачі даного закладу до сфери Міністерства охорони здоров'я України разом з наявною заборгованістю;

заборгованість в сумі 49,9 тис. грн виникла з оплати послуг адвоката по КМБД «Берізка» внаслідок затримки платежів у 2022 році згідно черги проведення платежів ГУ ДКСУ відповідно до постанови Кабінету Міністрів України від 09.06.2021 №590. Установа перебуває у стані реорганізації шляхом приєднання до КНП «ДКЛ №1», згідно передавального акту разом з наявною простроченою кредиторською заборгованістю. Погашення заборгованості відбуватиметься за рахунок власних надходжень КНП «ДКЛ №1»;

Департаментом соціальної політики в сумі 34,7 тис. грн - заборгованість утворилась по кейтерингових послугах до Дня Української Державності. Акт від

27.07.2023 №1 та від 14.11.2023 №1, зареєстровано в УДКСУ у Голосіївському районі м. Києва 14.11.2023. Фінансування не проводилось.

Прострочена кредиторська заборгованість по спеціальному фонду відсутня.

Дебіторська заборгованість бюджету м. Києва, у порівнянні з початком року, збільшилась на 2 246 747,1 тис. грн і на 01.01.2024 становить 7 440 314,7 тис. грн, з неї 3 988 447,0 тис. грн - прострочена заборгованість.

Найбільша прострочена дебіторська заборгованість по загальному фонду обліковується за:

Департаментом освіти і науки в сумі 569,9 тис. грн - оплата послуг з теплопостачання. 24.09.2020 року АТ «Київенерго» визнано банкрутом, наказ на примусове стягнення повернуто без прийняття до виконання 23.11.2020 року.

Заборгованість в сумі 102,1 тис. грн утворилась по передплаті періодичних видань внаслідок невиконання зобов'язань постачальника. Подано позовні заяви до Господарських судів.

Найбільша прострочена дебіторська заборгованість по спеціальному фонду обліковується за:

1) Департаментом транспортної інфраструктури в сумі 3 979 144,5 тис. грн, а саме:

заборгованість в сумі 3 957 798,3 тис. грн - авансові платежі на будівництво дільниці Сирецько-Печерської лінії метрополітену від станції «Сирець» на житловий масив Виноградар з електродепо у Подільському районі. Ухвалою Господарського суду міста Києва від 15.08.2023 поновлено провадження, що було зупинені на час проведення судової будівельно-технічної експертизи;

заборгованість в сумі 21 346,2 тис. грн - будівництво Подільського мостового переходу через р. Дніпро. До Верховного Суду України подано касаційну скаргу від 13.07.2023 №31-1011.

2) Департаментом освіти і науки в сумі 3 524,2 тис. грн – авансові платежі на придбання матеріалів для виконання робіт по термомодернізації ДНЗ № 584 «Софії Русової» на просп. Правди, 82 та ДНЗ № 599 на вул. В. Стуса 26-А. Відповідно до Ухвали Господарського суду м. Києва з 03.08.2021 Київським науково-дослідним інститутом судових експертиз розпочато проведення обстеження об'єкту дослідження. Станом на сьогодні судова експертиза не завершена.

3) Департаментом житлово-комунальної інфраструктури в сумі 3 300,0 тис. грн - реконструкція дюкерних переходів через р. Дніпро. Підрядником ТОВ «НАТЕКО ЕНЕРГО МОНТАЖ» 21.08.2023 було подано до Північного апеляційного господарського суду апеляційну скаргу на рішення Господарського суду міста Києва від 13.04.2023 у справі № 910/6490/22.

4) Департаментом культури в сумі 1 013,8 тис. грн - капітальний ремонт бібліотеки ім. М. Костомарова на вул. Данила Щербаківського, 51-В. Матеріали

внесені до Єдиного реєстру досудових розслідувань за №12019100100001955 від 26.02.2019 р.

Залишки коштів бюджету міста Києва станом на 01.01.2024

Залишки загального фонду бюджету міста Києва на 01.01.24 становили 5 001 629 789,74 гривень, в тому числі:

- на основному рахунку – 4 935 703 056,20 грн;
- додаткова дотація на компенсацію втрат доходів місцевих бюджетів внаслідок наданих державною податкових пільг зі слати земельного податку суб'єктам літакобудування – 21 210 911,58 грн;
- від операцій за коштами місцевих бюджетів в іноземній валюті - 30 453 952,12 грн;
- освітня субвенція – 2 181 811,49 грн;
- субвенція з державного бюджету місцевим бюджетам на надання державної підтримки особам з особливими освітніми потребами - 11 165 521,17 грн;
- залишки коштів установ в АР Крим - 914 537,18 грн (дитячий санаторій ім. Р. Люксембург – 310 150,81 грн, дитячий санаторій «Алупка» - 259 519,23 грн, дитячий санаторій «Лучезарний» - 344 867,14 грн).

Залишки спеціального фонду бюджету міста Києва на 01.01.24 становили 3 207 449 008,67 гривень, в тому числі:

- бюджет розвитку – 2 748 257 881,15 грн;
- цільовий фонд (кошти від розміщення зовнішньої реклами) – 142 179 грн;
- цільовий фонд (відновна вартість зелених насаджень) – 1 184 831,70 грн;
- цільовий фонд (надходження коштів від відшкодування втрат сільськогосподарського і лісогосподарського виробництва) – 1 203 349,52 грн;
- цільовий фонд (кошти, які надходять за забруднення навколишнього природного середовища) – 97 085 393,55 грн;
- цільовий фонд (кошти пайової участі (внеску) власників тимчасових споруд (малих архітектурних форм) в утриманні об'єктів благоустрою м. Києва) – 4 838 805,49 грн;
- цільовий фонд (кошти від плати за місця для паркування транспортних засобів) – 2 562 702,40 грн;
- відсотки за користування молодіжним кредитом – 1 891 877,95 грн;
- субвенція з державного бюджету місцевим бюджетам на фінансове забезпечення будівництва, реконструкції, ремонту і утримання автомобільних доріг загального користування місцевого значення, вулиць і доріг комунальної власності у населених пунктах – 89 417 119,84 грн;
- субвенція з державного бюджету місцевим бюджетам на проектування, відновлення, будівництво, модернізацію, облаштування, ремонт об'єктів

будівництва громадського призначення, соціальної сфери, культурної спадщини, житлово-комунального господарства, інших об'єктів, що мають вплив на життєдіяльність населення – 48 621 117,71 грн;
освітня субвенція – 201 844 282,93 грн;
гранти (дарунки), що надійшли до бюджетів усіх рівнів – 10 182 904,84 грн;
залишок коштів в АКБ «Денді» (Голосіївська РДА) – 216 562,59 гривень.

Директор Департаменту фінансів

Володимир РЕПІК

Звіт
про виконання місцевих бюджетів
за 2023 рік
Бюджет Міста Києва
(назва бюджету)

Періодичність: річна
Одиниця виміру: грн, коп.
Зведена форма

Найменування показника	Код бюджетної класифікації				Загальний фонд				Спеціальний фонд			Разом						
					затверджено місцевими радами на звітний рік з урахуванням змін***	затверджено розписом на звітний рік з урахуванням змін	кошторисні призначення на звітний рік з урахуванням змін	виконано за звітний період (рік)	затверджено місцевими радами на звітний рік з урахуванням змін***	затверджено розписом на звітний рік з урахуванням змін	кошторисні призначення на звітний рік з урахуванням змін	виконано за звітний період (рік)		затверджено місцевими радами на звітний рік з урахуванням змін***	затверджено розписом на звітний рік з урахуванням змін	кошторисні призначення на звітний рік з урахуванням змін	виконано за звітний період (рік)	
												усього	у тому числі за коштами на рахунках в установах банків****				усього	у тому числі за коштами на рахунках в установах банків****
1	2				3	4	5	6	7	8	9	10	11	12	13	14	15	16
I. Доходи																		
Податкові надходження				10000000	66 070 108 600,00	66 070 108 600,00		67 741 800 552,09	51 800 300,00	51 800 300,00		58 342 517,54		66 121 908 900,00	66 121 908 900,00		67 800 143 069,63	
Податки на доходи, податки на прибуток, податки на збільшення ринкової вартості				11000000	44 231 301 000,00	44 231 301 000,00		45 405 691 775,24						44 231 301 000,00	44 231 301 000,00		45 405 691 775,24	
Податок та збір на доходи фізичних осіб				11010000	36 905 501 000,00	36 905 501 000,00		36 485 285 874,77						36 905 501 000,00	36 905 501 000,00		36 485 285 874,77	
Податок на доходи фізичних осіб, що сплачується податковими агентами, із доходів платника податку у вигляді заробітної плати				11010100	28 231 943 000,00	28 231 943 000,00		26 884 516 094,02						28 231 943 000,00	28 231 943 000,00		26 884 516 094,02	
Податок на доходи фізичних осіб з грошового забезпечення, грошових винагород та інших виплат, одержаних військовослужбовцями, поліцейськими та особами рядового і начальницького складу, що сплачується податковими агентами				11010200	4 261 120 700,00	4 261 120 700,00		4 236 753 583,99						4 261 120 700,00	4 261 120 700,00		4 236 753 583,99	
Податок на доходи фізичних осіб, що сплачується податковими агентами, із доходів платника податку інших ніж заробітна плата				11010400	3 369 240 400,00	3 369 240 400,00		4 000 026 217,50						3 369 240 400,00	3 369 240 400,00		4 000 026 217,50	
Податок на доходи фізичних осіб, що сплачується фізичними особами за результатами річного декларування				11010500	914 196 900,00	914 196 900,00		983 974 463,05						914 196 900,00	914 196 900,00		983 974 463,05	
Податок на доходи фізичних осіб із доходів спеціалістів резидента Дія Сіті				11011200	129 000 000,00	129 000 000,00		380 009 683,96						129 000 000,00	129 000 000,00		380 009 683,96	
Податок на доходи фізичних осіб у вигляді мінімального податкового зобов'язання, що підлягає сплаті фізичними особами				11011300				5 832,25									5 832,25	
Податок на прибуток підприємств				11020000	7 325 800 000,00	7 325 800 000,00		8 920 405 900,47						7 325 800 000,00	7 325 800 000,00		8 920 405 900,47	
Податок на прибуток підприємств та фінансових установ комунальної власності				11020200	445 834 400,00	445 834 400,00		438 334 355,59						445 834 400,00	445 834 400,00		438 334 355,59	
Податок на прибуток підприємств, створених за участю іноземних інвесторів				11020300	1 162 940 300,00	1 162 940 300,00		1 448 526 716,43						1 162 940 300,00	1 162 940 300,00		1 448 526 716,43	
Податок на прибуток іноземних юридичних осіб				11020500	188 349 000,00	188 349 000,00		202 292 334,69						188 349 000,00	188 349 000,00		202 292 334,69	
Податок на прибуток банківських організацій, включаючи філіали аналогічних організацій, розташованих на території України				11020600	656 008 000,00	656 008 000,00		1 316 122 438,52						656 008 000,00	656 008 000,00		1 316 122 438,52	

1	2	3	4	5	6	7	8	9	10	11	12	13	14	15	16
Податок на прибуток страхових організацій, включаючи філіали аналогічних організацій, розташованих на території України		11020700	138 048 100,00	138 048 100,00		179 535 849,12					138 048 100,00	138 048 100,00		179 535 849,12	
Податок на прибуток підприємств, який сплачують інші платники		11021000	4 658 564 700,00	4 658 564 700,00		5 205 902 533,55					4 658 564 700,00	4 658 564 700,00		5 205 902 533,55	
Податок на прибуток фінансових установ, включаючи філіали аналогічних організацій, розташованих на території України, за винятком страхових організацій		11021600	76 055 500,00	76 055 500,00		99 420 249,57					76 055 500,00	76 055 500,00		99 420 249,57	
Авансовий внесок з податку на прибуток підприємств, що сплачується платниками податку, які здійснюють діяльність з торгівлі валютними цінностями у готівковій формі		11021700				28 677 672,53								28 677 672,53	
Податок на прибуток підприємств на особливих умовах, що сплачується резидентами Дія Сіті		11023000				1 593 750,47								1 593 750,47	
Рентна плата та плата за використання інших природних ресурсів		13000000	44 122 300,00	44 122 300,00		59 137 511,73					44 122 300,00	44 122 300,00		59 137 511,73	
Рентна плата за спеціальне використання лісових ресурсів		13010000				817 245,62								817 245,62	
Рентна плата за спеціальне використання лісових ресурсів (крім рентної плати за спеціальне використання лісових ресурсів в частині деревини, заготовленої в порядку рубок головного)		13010200				817 245,62								817 245,62	
Рентна плата за спеціальне використання води		13020000	35 000 000,00	35 000 000,00		46 993 699,14					35 000 000,00	35 000 000,00		46 993 699,14	
Рентна плата за спеціальне використання води (крім рентної плати за спеціальне використання води водних об'єктів місцевого значення)		13020100	17 309 800,00	17 309 800,00		20 200 037,29					17 309 800,00	17 309 800,00		20 200 037,29	
Рентна плата за спеціальне використання води водних об'єктів місцевого значення		13020200				-13 729,92								-13 729,92	
Надходження рентної плати за спеціальне використання води від підприємств житлово-комунального господарства		13020400	16 370 200,00	16 370 200,00		26 370 984,87					16 370 200,00	16 370 200,00		26 370 984,87	
Рентна плата за спеціальне використання води в частині використання поверхневих вод для потреб водного транспорту (крім стоянкових і службово-допоміжного флотів)		13020600	1 320 000,00	1 320 000,00		436 406,90					1 320 000,00	1 320 000,00		436 406,90	
Рентна плата за користування надрами загальнодержавного значення		13030000	5 940 000,00	5 940 000,00		4 931 755,29					5 940 000,00	5 940 000,00		4 931 755,29	
Рентна плата за користування надрами для видобування інших корисних копалин загальнодержавного значення		13030100	5 940 000,00	5 940 000,00		4 931 755,29					5 940 000,00	5 940 000,00		4 931 755,29	
Рентна плата за користування надрами місцевого значення		13040000	1 860 000,00	1 860 000,00		3 862 230,44					1 860 000,00	1 860 000,00		3 862 230,44	
Рентна плата за користування надрами для видобування корисних копалин місцевого значення		13040100	1 860 000,00	1 860 000,00		3 862 230,44					1 860 000,00	1 860 000,00		3 862 230,44	
Плата за використання інших природних ресурсів		13070000	1 322 300,00	1 322 300,00		2 532 581,24					1 322 300,00	1 322 300,00		2 532 581,24	
Плата за спеціальне використання водних біоресурсів		13070200	1 322 300,00	1 322 300,00		2 532 581,24					1 322 300,00	1 322 300,00		2 532 581,24	
Внутрішні податки на товари та послуги		14000000	3 127 403 700,00	3 127 403 700,00		3 233 796 862,00					3 127 403 700,00	3 127 403 700,00		3 233 796 862,00	
Акцизний податок з вироблених в Україні підкацизних товарів (продукції)		14020000	180 000 000,00	180 000 000,00		160 188 785,06					180 000 000,00	180 000 000,00		160 188 785,06	
Пальне		14021900	180 000 000,00	180 000 000,00		160 188 785,06					180 000 000,00	180 000 000,00		160 188 785,06	
Акцизний податок з ввезених на митну територію України підкацизних товарів (продукції)		14030000	620 000 000,00	620 000 000,00		607 698 897,33					620 000 000,00	620 000 000,00		607 698 897,33	
Пальне		14031900	620 000 000,00	620 000 000,00		607 698 897,33					620 000 000,00	620 000 000,00		607 698 897,33	
Акцизний податок з реалізації суб'єктами господарювання роздрібною торгівлею підкацизних товарів		14040000	2 327 403 700,00	2 327 403 700,00		2 465 909 179,61					2 327 403 700,00	2 327 403 700,00		2 465 909 179,61	
Акцизний податок з реалізації виробниками та/або імпортерами, у тому числі в роздрібній торгівлі потонових виробів, тютюну та промислових замінників тютюну, рідини, що використовуються в електронних сигаретах, що оподатковуються згідно з підпунктом 213.1.14 пункту 213.1 статті 213		14040100	1 200 000 000,00	1 200 000 000,00		1 219 252 626,11					1 200 000 000,00	1 200 000 000,00		1 219 252 626,11	
Акцизний податок з реалізації суб'єктами господарювання роздрібною торгівлею підкацизних товарів (крім тих, що оподатковуються згідно з підпунктом 213.1.14 пункту 213.1 статті 213 Податкового кодексу України)		14040200	1 127 403 700,00	1 127 403 700,00		1 246 656 553,50					1 127 403 700,00	1 127 403 700,00		1 246 656 553,50	
Місцеві податки та збори, що сплачуються (перераховуються) згідно з Податковим кодексом України		18000000	18 667 281 600,00	18 667 281 600,00		19 043 174 403,12					18 667 281 600,00	18 667 281 600,00		19 043 174 403,12	
Податок на майно		18010000	5 994 002 600,00	5 994 002 600,00		5 882 345 336,35					5 994 002 600,00	5 994 002 600,00		5 882 345 336,35	

1	2	3	4	5	6	7	8	9	10	11	12	13	14	15	16
Податок на нерухоме майно, відміне від земельної ділянки, сплачений юридичними особами, які є власниками об'єктів житлової нерухомості	18010100	102 485 600,00	102 485 600,00		93 136 800,50						102 485 600,00	102 485 600,00		93 136 800,50	
Податок на нерухоме майно, відміне від земельної ділянки, сплачений фізичними особами, які є власниками об'єктів житлової нерухомості	18010200	145 789 700,00	145 789 700,00		128 281 426,54						145 789 700,00	145 789 700,00		128 281 426,54	
Податок на нерухоме майно, відміне від земельної ділянки, сплачений фізичними особами, які є власниками об'єктів нежитлової нерухомості	18010300	131 491 400,00	131 491 400,00		121 927 102,67						131 491 400,00	131 491 400,00		121 927 102,67	
Податок на нерухоме майно, відміне від земельної ділянки, сплачений юридичними особами, які є власниками об'єктів нежитлової нерухомості	18010400	1 669 946 900,00	1 669 946 900,00		1 466 334 519,24						1 669 946 900,00	1 669 946 900,00		1 466 334 519,24	
Земельний податок з юридичних осіб	18010500	1 328 195 600,00	1 328 195 600,00		1 355 200 727,82						1 328 195 600,00	1 328 195 600,00		1 355 200 727,82	
Оренда плата з юридичних осіб	18010600	2 546 690 900,00	2 546 690 900,00		2 610 152 368,85						2 546 690 900,00	2 546 690 900,00		2 610 152 368,85	
Земельний податок з фізичних осіб	18010700	15 361 600,00	15 361 600,00		28 610 326,74						15 361 600,00	15 361 600,00		28 610 326,74	
Оренда плата з фізичних осіб	18010900	10 240 900,00	10 240 900,00		27 169 182,62						10 240 900,00	10 240 900,00		27 169 182,62	
Транспортний податок з фізичних осіб	18011000	22 317 000,00	22 317 000,00		28 875 731,30						22 317 000,00	22 317 000,00		28 875 731,30	
Транспортний податок з юридичних осіб	18011100	21 483 000,00	21 483 000,00		22 657 150,07						21 483 000,00	21 483 000,00		22 657 150,07	
Туристичний збір	18030000	39 000 000,00	39 000 000,00		38 459 804,52						39 000 000,00	39 000 000,00		38 459 804,52	
Туристичний збір, сплачений юридичними особами	18030100	32 549 800,00	32 549 800,00		32 975 754,66						32 549 800,00	32 549 800,00		32 975 754,66	
Туристичний збір, сплачений фізичними особами	18030200	6 450 200,00	6 450 200,00		5 484 049,86						6 450 200,00	6 450 200,00		5 484 049,86	
Єдиний податок	18050000	12 634 279 000,00	12 634 279 000,00		13 122 369 262,25						12 634 279 000,00	12 634 279 000,00		13 122 369 262,25	
Єдиний податок з юридичних осіб	18050300	4 958 395 400,00	4 958 395 400,00		4 907 679 096,73						4 958 395 400,00	4 958 395 400,00		4 907 679 096,73	
Єдиний податок з фізичних осіб	18050400	7 675 883 600,00	7 675 883 600,00		8 214 660 938,24						7 675 883 600,00	7 675 883 600,00		8 214 660 938,24	
Єдиний податок з сільськогосподарських товаровиробників, у яких частка сільськогосподарського товаровиробництва за попередній податковий (звітний) рік дорівнює або перевищує 75 відсотків	18050500				29 227,28									29 227,28	
Інші податки та збори	19000000					51 800 300,00	51 800 300,00		58 342 517,54		51 800 300,00	51 800 300,00		58 342 517,54	
Екологічний податок	19010000					51 800 300,00	51 800 300,00		58 342 225,15		51 800 300,00	51 800 300,00		58 342 225,15	
Екологічний податок, який справляється за викиди в атмосферне повітря забруднюючих речовин стаціонарними джерелами забруднення (за винятком викидів в атмосферне повітря двооксиду вуглецю)	19010100					20 618 700,00	20 618 700,00		18 505 597,16		20 618 700,00	20 618 700,00		18 505 597,16	
Надходження від скидів забруднюючих речовин безпосередньо у водні об'єкти	19010200					25 444 200,00	25 444 200,00		33 569 694,35		25 444 200,00	25 444 200,00		33 569 694,35	
Надходження від розміщення відходів у спеціально відведених для цього місцях чи на об'єктах, крім розміщення окремих видів відходів як вторинної сировини	19010300					5 737 400,00	5 737 400,00		6 266 933,64		5 737 400,00	5 737 400,00		6 266 933,64	
Збір за забруднення навколишнього природного середовища	19050000								292,39					292,39	
Інші збори за забруднення навколишнього природного середовища до Фонду охорони навколишнього природного середовища	19050200								292,39					292,39	
Неналогові надходження	20000000	1 194 871 071,00	1 194 871 071,00		1 328 569 709,25	1 861 888 120,00	1 861 888 120,00	2 294 064 642,03	2 051 916 416,11		3 056 759 191,00	3 056 759 191,00	2 294 064 642,03	3 380 486 125,36	
Доходи від власності та підприємництва	21000000	185 100 000,00	185 100 000,00		233 274 225,67						185 100 000,00	185 100 000,00		233 274 225,67	
Чистий чистого прибутку (доходу) державних або комунальних унітарних підприємств та їх об'єднань, що вилучається до відповідного бюджету, та дивіденди (дохід), нарахovanі на акції (частки) господарських товариств, у статутних капіталів яких є держава або комунальна	21010000				94 412,08									94 412,08	
Частина чистого прибутку (доходу) комунальних унітарних підприємств та їх об'єднань, що вилучається до відповідного місцевого бюджету	21010300				94 412,08									94 412,08	
Інші надходження	21080000	185 100 000,00	185 100 000,00		233 179 813,59						185 100 000,00	185 100 000,00		233 179 813,59	
Інші надходження	21080500	12 000 000,00	12 000 000,00		11 952 613,66						12 000 000,00	12 000 000,00		11 952 613,66	
Штрафи санкції за порушення законодавства про патентування, за порушення норм регулювання обігу готівки та про застосування реєстраторів розрахункових операцій у сфері торгівлі, громадського харчування та послуг	21080900	100 000,00	100 000,00		-17 225,00						100 000,00	100 000,00		-17 225,00	
Адміністративні штрафи та інші санкції	21081100	130 000 000,00	130 000 000,00		173 180 672,22						130 000 000,00	130 000 000,00		173 180 672,22	
Штрафи санкції, що застосовуються відповідно до Закону України «Про державне регулювання виробництва і обігу спирту ситлового, коньячного і плодового, алкогольних напоїв, тютюнових виробів, рідин, що використовуються в електронних сигаретах, та електронних	21081500	18 000 000,00	18 000 000,00		20 214 684,30						18 000 000,00	18 000 000,00		20 214 684,30	

1	2	3	4	5	6	7	8	9	10	11	12	13	14	15	16
Адміністративні штрафи за адміністративні правопорушення у сфері забезпечення безпеки дорожнього руху, зафіксовані в автоматичному		21081800	25 000 000,00	25 000 000,00	27 849 068,41						25 000 000,00	25 000 000,00		27 849 068,41	
Адміністративні збори та платежі, доходи від некомерційної господарської діяльності		22000000	799 850 000,00	799 850 000,00	865 047 318,30						799 850 000,00	799 850 000,00		865 047 318,30	
Плата за надання адміністративних послуг		22010000	525 000 000,00	525 000 000,00	525 920 600,60						525 000 000,00	525 000 000,00		525 920 600,60	
Адміністративний збір за проведення державної реєстрації юридичних осіб, фізичних осіб - підприємств та громадських формувань		22010300	11 968 800,00	11 968 800,00	12 785 326,40						11 968 800,00	11 968 800,00		12 785 326,40	
Плата за ліцензії на виробництво спирту етилового, коньячного і плодового та зернового дистилляту, дистилляту виноградного спиртового, біостанолу, алкогольних напоїв, тютюнових виробів та рідин, що використовуються в електронних сигаретах		22010500			73 187,00									73 187,00	
Плата за державну реєстрацію (крім адміністративного збору за проведення державної реєстрації юридичних осіб, фізичних осіб - підприємств та громадських формувань)		22010900	10 219 100,00	10 219 100,00	11 471 037,11						10 219 100,00	10 219 100,00		11 471 037,11	
Плата за ліцензії на право оптової торгівлі алкогольними напоями, тютюновими виробами та рідинами, що використовуються в електронних сигаретах		22011000	69 900 000,00	69 900 000,00	62 918 189,00						69 900 000,00	69 900 000,00		62 918 189,00	
Плата за ліцензії на право роздрівної торгівлі алкогольними напоями, тютюновими виробами та рідинами, що використовуються в електронних сигаретах		22011100	126 400 000,00	126 400 000,00	126 124 065,50						126 400 000,00	126 400 000,00		126 124 065,50	
Плата за ліцензії та сертифікати, що сплачується ліцензіатами за місцем здійснення діяльності		22011800	4 832 400,00	4 832 400,00	7 776 509,83						4 832 400,00	4 832 400,00		7 776 509,83	
Плата за надання інших адміністративних послуг		22012500	287 900 600,00	287 900 600,00	289 636 253,78						287 900 600,00	287 900 600,00		289 636 253,78	
Адміністративний збір за державну реєстрацію речових прав на нерухоме майно та їх обтяжень		22012600	3 049 900,00	3 049 900,00	5 113 130,04						3 049 900,00	3 049 900,00		5 113 130,04	
Плата за державну реєстрацію платних послуг у сфері державної реєстрації речових прав на нерухоме майно та їх обтяжень і державної реєстрації юридичних осіб, фізичних осіб - підприємств та громадських формувань, а також плата за надання інших платних послуг пов'язаних з такою державною реєстрацією		22012900	686 500,00	686 500,00	1 463 026,80						686 500,00	686 500,00		1 463 026,80	
Плата за ліцензії на виробництво пального		22013100			4 680,00									4 680,00	
Плата за ліцензії на право оптової торгівлі паливом		22013200	8 833 000,00	8 833 000,00	7 343 379,72						8 833 000,00	8 833 000,00		7 343 379,72	
Плата за ліцензії на право роздрівної торгівлі паливом		22013300	684 900,00	684 900,00	650 350,00						684 900,00	684 900,00		650 350,00	
Плата за ліцензії на право зберігання пального		22013400	524 800,00	524 800,00	561 465,42						524 800,00	524 800,00		561 465,42	
Плата за ліцензії у сфері діяльності з організації та проведення азартних ігор і за ліцензії на випуск та проведення лотерей		22020000	171 650 000,00	171 650 000,00	266 600 000,00						171 650 000,00	171 650 000,00		266 600 000,00	
Плата за ліцензії на провадження діяльності з організації та проведення азартних ігор у гральних закладах казино		22020100	128 100 000,00	128 100 000,00	208 500 000,00						128 100 000,00	128 100 000,00		208 500 000,00	
Плата за ліцензії на провадження діяльності з організації та проведення азартних ігор у залах гральних автоматів		22020400	43 550 000,00	43 550 000,00	58 100 000,00						43 550 000,00	43 550 000,00		58 100 000,00	
Надходження від орендної плати за користування цілісним майновим комплексом та іншим державним майном		22080000	68 200 000,00	68 200 000,00	33 932 135,24						68 200 000,00	68 200 000,00		33 932 135,24	
Надходження від орендної плати за користування майновим комплексом та іншим майном, що перебуває в комунальній власності		22080400	68 200 000,00	68 200 000,00	33 932 135,24						68 200 000,00	68 200 000,00		33 932 135,24	
Державне мито		22090000	35 000 000,00	35 000 000,00	38 594 582,46						35 000 000,00	35 000 000,00		38 594 582,46	
Державне мито, що сплачується за місцем розгляду та оформлення документів, у тому числі за оформлення документів на спадщину і дарування		22090100	13 404 100,00	13 404 100,00	16 246 961,13						13 404 100,00	13 404 100,00		16 246 961,13	
Державне мито, не віднесені до інших категорій		22090200	167 800,00	167 800,00	-121 603,81						167 800,00	167 800,00		-121 603,81	
Державне мито за дії, пов'язані з одержанням патентів на об'єкти права інтелектуальної власності, підтриманням їх чинності та передаванням прав їхнім власникам		22090300	19 574 500,00	19 574 500,00	20 824 207,38						19 574 500,00	19 574 500,00		20 824 207,38	
Державне мито, пов'язані з видачею та оформленням закордонних паспортів (посвідок) та паспортів громадян України		22090400	1 853 600,00	1 853 600,00	1 645 017,76						1 853 600,00	1 853 600,00		1 645 017,76	
Інші неподаткові надходження		24000000	209 921 071,00	209 921 071,00	230 248 165,28				9 882 073,74		209 921 071,00	209 921 071,00		240 130 239,02	
Надходження сум кредиторської та депонентської заборгованості підприємств, організацій та установ, щодо яких минув строк		24030000			6 328,78									6 328,78	
Інші надходження		24060000	209 921 071,00	209 921 071,00	230 241 836,50				5 614 852,89		209 921 071,00	209 921 071,00		235 856 689,39	

1	2	3	4	5	6	7	8	9	10	11	12	13	14	15	16	
Інші надходження		24060300	209 921 071,00	209 921 071,00					230 226 630,99					209 921 071,00	209 921 071,00	230 226 630,99
Інші надходження до фондів охорони навколишнього природного середовища		24061600							4 608 861,42							4 608 861,42
Кошти, отримані від надання учасниками процедури закупівлі/спрощеної закупівлі як забезпечення їх тендерної пропозиції/пропозиції учасника спрощеної закупівлі, які не підлягають поверненню цим учасникам		24061900						14 000,00								14 000,00
Кошти, отримані від переможця процедури закупівлі /спрощеної закупівлі під час укладення договору про закупівлю як забезпечення виконання такого договору, які не підлягають поверненню учаснику		24062000						-29 283,40								-29 283,40
Грошові стягнення за шкоду, заподіяну порушенням законодавства про охорону навколишнього природного середовища внаслідок господарської та цінної діяльності		24062100							1 005 991,47							1 005 991,47
Кошти за шкоду, що заподіяна на земельних ділянках державної та комунальної власності, які не надані у користування та не передані у власність, внаслідок їх самовільного зайняття, використання не за цільовим призначенням, зняття ґрунтового покриву (родючого шару ґрунту) без спеціального дозволу; відшкодування збитків за погіршення якості ґрунтового покриву тощо та за неодержання доходів у зв'язку з тимчасовим		24062200						30 488,91								30 488,91
Доходи від операцій з кредитування та надання гарантії		24110000							8 474,63							8 474,63
Відсотки за користування довгостроковим кредитом, що надається з місцевих бюджетів молодим сім'ям та одним молодим громадянам на будівництво (реконструкцію) та придбання житла		24110900							8 474,63							8 474,63
Надходження коштів пайової участі у розвитку інфраструктури населеного пункту		24170000							4 258 746,22							4 258 746,22
Власні надходження бюджетних установ		25000000				1 861 888 120,00	1 861 888 120,00	2 294 064 642,03	2 042 034 342,37		1 861 888 120,00	1 861 888 120,00	2 294 064 642,03	2 042 034 342,37		
Надходження від плати за послуги, що надаються бюджетними установами згідно із		25010000				1 807 448 020,00	1 807 448 020,00	1 642 330 536,22	1 386 462 496,53		1 807 448 020,00	1 807 448 020,00	1 642 330 536,22	1 386 462 496,53		
Плата за послуги, що надаються бюджетними установами згідно з їх основною діяльністю		25010100				1 644 584 926,00	1 644 584 926,00	1 498 226 813,59	1 295 715 542,15		1 644 584 926,00	1 644 584 926,00	1 498 226 813,59	1 295 715 542,15		
Надходження бюджетних установ від додаткової (господарської) діяльності		25010200				51 238 743,00	51 238 743,00	59 142 889,42	59 129 311,88		51 238 743,00	51 238 743,00	59 142 889,42	59 129 311,88		
Плата за оренду майна бюджетних установ, що здійснюється відповідно до Закону України "Про оренду державного та комунального майна"		25010300				111 397 551,00	111 397 551,00	79 435 371,35	25 536 109,05		111 397 551,00	111 397 551,00	79 435 371,35	25 536 109,05		
Надходження бюджетних установ від реалізації в установленому порядку майна (крім нерухомого майна)		25010400				226 800,00	226 800,00	5 525 461,86	6 081 533,45		226 800,00	226 800,00	5 525 461,86	6 081 533,45		
Інші джерела власних надходжень бюджетних установ		25020000				54 440 100,00	54 440 100,00	651 734 105,81	655 571 845,84		54 440 100,00	54 440 100,00	651 734 105,81	655 571 845,84		
Благодійні внески, гранти та дарунки		25020100					12 000,00	12 000,00	471 602 655,64	472 724 509,22		12 000,00	12 000,00	471 602 655,64	472 724 509,22	
Надходження, що отримують бюджетні установи від підприємств, організацій, фізичних осіб та від інших бюджетних установ для виконання цільових заходів, у тому числі заходів з відчуження для суспільних потреб земельних ділянок та розміщених на них інших об'єктів нерухомого майна, що перебувають у		25020200				54 428 100,00	54 428 100,00	180 131 450,17	182 847 336,62		54 428 100,00	54 428 100,00	180 131 450,17	182 847 336,62		
Доходи від операцій з капіталом		30000000	550 000,00	550 000,00		839 931,29	580 000 000,00	580 000 000,00	401 194 436,65		580 550 000,00	580 550 000,00		402 034 367,94		
Надходження від продажу основного капіталу		31000000	550 000,00	550 000,00		839 931,29	80 000 000,00	80 000 000,00	81 921 124,80		80 550 000,00	80 550 000,00		82 761 056,09		
Кошти від реалізації скарбов, майна, одержаного державою або територіальною громадою в порядку спадкування чи дарування, безхазяйного майна, знахідок, а також валютних цінностей і грошових коштів, власники яких невідомі		31010000	550 000,00	550 000,00		612 439,11					550 000,00	550 000,00		612 439,11		
Кошти від реалізації безхазяйного майна, знахідок, спадкового майна, майна, одержаного територіальною громадою в порядку спадкування чи дарування, а також валютні цінності і грошові кошти, власники яких невідомі		31010200	550 000,00	550 000,00		612 439,11					550 000,00	550 000,00		612 439,11		
Надходження коштів від Державного фонду дорожніх металів і дорожнього камення		31020000						227 492,18								227 492,18
Кошти від відчуження майна, що належить Автономній Республіці Крим та майна, що перебуває в комунальній власності		31030000					80 000 000,00	80 000 000,00	81 921 124,80		80 000 000,00	80 000 000,00		81 921 124,80		
Доходи від продажу земельно-недвижимого майна		33000000					500 000 000,00	500 000 000,00	319 273 311,85		500 000 000,00	500 000 000,00		319 273 311,85		
Кошти від продажу землі		33010000					500 000 000,00	500 000 000,00	319 273 311,85		500 000 000,00	500 000 000,00		319 273 311,85		

1	2			3	4	5	6	7	8	9	10	11	12	13	14	15	16
кошти від продажу земельних ділянок несільськогосподарського призначення, що перебувають у державній або комунальній власності, та земельних ділянок, які знаходяться на території Автономної Республіки Крим			33010100					500 000 000,00	500 000 000,00		319 273 311,85		500 000 000,00	500 000 000,00		319 273 311,85	
Від Європейського Союзу, урядів іноземних держав, міжнародних організацій, донорських			42000000					19 280 465,00	19 280 465,00		9 996 469,94		19 280 465,00	19 280 465,00		9 996 469,94	
Гранти (дарунки), що надійшли до бюджетів усіх рівнів			42020000					19 280 465,00	19 280 465,00		9 996 469,94		19 280 465,00	19 280 465,00		9 996 469,94	
Гранти, що надійшли до місцевих бюджетів			42020500					19 280 465,00	19 280 465,00		9 996 469,94		19 280 465,00	19 280 465,00		9 996 469,94	
Цільові фонди			50000000					224 375 100,00	224 375 100,00		65 582 339,36		224 375 100,00	224 375 100,00		65 582 339,36	
Цільові фонди, утворені Верховною Радою Автономної Республіки Крим, органами місцевого самоврядування та місцевими органами виконавчої влади			50110000					224 375 100,00	224 375 100,00		65 582 339,36		224 375 100,00	224 375 100,00		65 582 339,36	
Разом доходів (без урахування міжбюджетних трансфертів)			90010100	67 265 529 671,00	67 265 529 671,00		69 071 210 192,63	2 737 343 985,00	2 737 343 985,00	2 294 064 642,03	2 587 032 179,60		70 002 873 656,00	70 002 873 656,00	2 294 064 642,03	71 658 242 372,23	
Офіційні трансферти			40000000	6 612 902 921,00	6 612 902 921,00		6 586 059 024,79	1 926 590 076,00	1 926 590 076,00		1 926 590 076,00		8 539 492 997,00	8 539 492 997,00		8 512 649 100,79	
Від органів державного управління			41000000	6 612 902 921,00	6 612 902 921,00		6 586 059 024,79	1 926 590 076,00	1 926 590 076,00		1 926 590 076,00		8 539 492 997,00	8 539 492 997,00		8 512 649 100,79	
Дотації			41020000	69 570 300,00	69 570 300,00		69 570 300,00						69 570 300,00	69 570 300,00		69 570 300,00	
Додаткова дотація з державного бюджету місцевим бюджетам на компенсацію втрат доходів місцевих бюджетів внаслідок наданих державою податкових пільг зі сплати земельного податку суб'єктам космічної діяльності та літакобудування			41021000	69 570 300,00	69 570 300,00		69 570 300,00						69 570 300,00	69 570 300,00		69 570 300,00	
Субвенції			41030000	6 543 332 621,00	6 543 332 621,00		6 516 488 724,79	1 926 590 076,00	1 926 590 076,00		1 926 590 076,00		8 469 922 697,00	8 469 922 697,00		8 443 078 800,79	
Субвенція з державного бюджету місцевим бюджетам на виплату грошової компенсації за належні для отримання жилі приміщення для внутрішньо переміщених осіб, які захищали незалежність, суверенітет та територіальну цілісність України і брали безпосередню участь в антитерористичній операції, забезпеченні її проведення, перебуваючи безпосередньо в районах антитерористичної операції у період її проведення, у здійсненні заходів із забезпечення національної безпеки і оборони, відсічі і стримування збройної агресії Російської Федерації у Донецькій та Луганській областях, забезпеченні їх здійснення, перебуваючи безпосередньо в районах та у період здійснення зазначених заходів, та визнані особами з інвалідністю внаслідок війни III групи відповідно до пунктів 11-14 частини другої статті 7 або учасниками бойових дій відповідно до пунктів 19-20 статті 10 Закону України «Про статус ветеранів війни, гарантії їх соціального захисту»			41030500	758 093 495,00	758 093 495,00		757 331 968,18						758 093 495,00	758 093 495,00		757 331 968,18	
Субвенція з державного бюджету місцевим бюджетам на облаштування безпечних умов у закладах загальної середньої освіти			41032800	81 634 000,00	81 634 000,00		59 331 049,09						81 634 000,00	81 634 000,00		59 331 049,09	
Субвенція з державного бюджету місцевим бюджетам на виконання окремих заходів з реалізації соціального проекту «Активні парки - локації здорової України»			41032900	264 800,00	264 800,00		263 520,00						264 800,00	264 800,00		263 520,00	
Субвенція з державного бюджету місцевим бюджетам на здійснення підтримки окремих закладів та заходів у системі охорони здоров'я			41033000	127 203 800,00	127 203 800,00		126 715 142,72						127 203 800,00	127 203 800,00		126 715 142,72	
Освітня субвенція з державного бюджету місцевим бюджетам			41033900	5 207 934 900,00	5 207 934 900,00		5 207 934 900,00	209 864 700,00	209 864 700,00		209 864 700,00		5 417 799 600,00	5 417 799 600,00		5 417 799 600,00	
Субвенція з державного бюджету місцевим бюджетам на проектні, будівельно-ремонтні роботи, придбання житла та приміщень для розвитку сімейних та інших форм виховання, наближених до сімейних, підтримку малих групових будинків та забезпечення житлом дітей-сиріт, дітей, позбавлених батьківського піклування			41034400	917 900,00	917 900,00		760 171,56						917 900,00	917 900,00		760 171,56	
Субвенція з державного бюджету місцевим бюджетам на проектування, відновлення, будівництво, модернізацію, облаштування, ремонт об'єктів будівництва громадського призначення, соціальної сфери, культурної спадщини, житлово-комунального господарства, інших об'єктів, що мають вплив на соціально-економічний розвиток територій			41034800					114 426 176,00	114 426 176,00		114 426 176,00		114 426 176,00	114 426 176,00		114 426 176,00	
Субвенція з державного бюджету місцевим бюджетам на надання державної підтримки особам з особливими освітніми потребами			41035400	16 891 000,00	16 891 000,00		16 891 000,00						16 891 000,00	16 891 000,00		16 891 000,00	

1	2			3	4	5	6	7	8	9	10	11	12	13	14	15	16
Сувенція з державного бюджету місцевим бюджетам на створення мережі спеціалізованих служб підтримки осіб, які постраждали від домашнього насильства та/або насильства за ознакою статі			41035600	7 996 859,00	7 996 859,00		5 177 065,21						7 996 859,00	7 996 859,00		5 177 065,21	
Сувенція з державного бюджету місцевим бюджетам на виплату грошової компенсації за належні для отримання жилі приміщення для сімей осіб, визначених пунктами 2 - 5 частини першої статті 10-1 Закону України "Про статус ветеранів війни, гарантії їх соціального захисту", для осіб з інвалідністю I - II групи, яка настала внаслідок поранення, контузії, каліцтва або захворювання, одержаних під час безпосередньої участі в антитерористичній операції, забезпеченні її проведення, здійсненні заходів із забезпечення національної безпеки і оборони, відсічі і стримування збройної агресії Російської Федерації у Донецькій та Луганській областях, забезпеченні їх здійснення, у заходах, необхідних для забезпечення оборони України, захисту безпеки населення та інтересів держави у зв'язку з військовою агресією Російської Федерації проти України, визначених пунктами 11 - 14 частини другої статті 7 Закону			41036100	267 363 211,00	267 363 211,00		267 114 850,90						267 363 211,00	267 363 211,00		267 114 850,90	
Сувенція з державного бюджету місцевим бюджетам на виплату грошової компенсації за належні для отримання жилі приміщення для сімей учасників бойових дій на території інших держав, визначених у абзаці першому пункту 1 статті 10 Закону України "Про статус ветеранів війни, гарантії їх соціального захисту", для осіб з інвалідністю I - II групи з числа учасників бойових дій на території інших держав, інвалідність яких настала внаслідок поранення, контузії, каліцтва або захворювання, пов'язаних з перебуванням у цих державах, визначених пунктом 7 частини другої статті 7 Закону України			41036400	75 032 656,00	75 032 656,00		74 969 057,13						75 032 656,00	75 032 656,00		74 969 057,13	
Сувенція з державного бюджету місцевим бюджетам на фінансове забезпечення будівництва, реконструкції, ремонту і утримання автомобільних доріг загального користування місцевого значення, вулиць і доріг комунальної власності у населених пунктах			41037300					1 602 299 200,00	1 602 299 200,00		1 602 299 200,00		1 602 299 200,00	1 602 299 200,00		1 602 299 200,00	
Усього доходів з урахуванням міжбюджетних трансфертів з державного бюджету			90010200	73 878 432 592,00	73 878 432 592,00		75 657 269 217,42	4 663 934 061,00	4 663 934 061,00	2 294 064 642,03	4 513 622 255,60		78 542 366 653,00	78 542 366 653,00	2 294 064 642,03	80 170 891 473,02	
Усього			90010300	73 878 432 592,00	73 878 432 592,00		75 657 269 217,42	4 663 934 061,00	4 663 934 061,00	2 294 064 642,03	4 513 622 255,60		78 542 366 653,00	78 542 366 653,00	2 294 064 642,03	80 170 891 473,02	
II. Видатки																	
Державне управління		0100		2 885 128 981,00	2 885 128 981,00	2 885 128 981,00	2 718 043 800,97	263 980 510,00	263 980 510,00	269 664 043,44	201 730 667,59		3 149 109 491,00	3 149 109 491,00	3 154 793 024,44	2 919 774 468,56	
Організаційне, інформаційно-аналітичне та матеріально-технічне забезпечення діяльності обласної ради, районної ради, районної у місті ради (у разі її створення), міської, селищної, сільської				197 805 875,00	197 805 875,00	197 805 875,00	181 481 819,86	10 826 140,00	10 826 140,00	11 763 724,57	5 642 626,90		208 632 015,00	208 632 015,00	209 569 599,57	187 124 446,76	
Керівництво і управління у відповідній сфері у містах (місті Києві), селищах, селах, територіальних громадах		0111	0160	0220160	137 924 943,00	137 924 943,00	137 924 943,00	132 141 360,61	799 830,00	799 830,00	799 830,00	798 086,28	138 724 773,00	138 724 773,00	138 724 773,00	132 939 446,89	
Керівництво і управління у відповідній сфері у містах (місті Києві), селищах, селах, територіальних громадах		0111	0160	0230160	17 577 589,00	17 577 589,00	17 577 589,00	17 552 003,10	980 000,00	980 000,00	1 837 444,00	1 787 685,43	18 557 589,00	18 557 589,00	19 415 033,00	19 339 688,53	
Керівництво і управління у відповідній сфері у містах (місті Києві), селищах, селах, територіальних громадах		0111	0160	0610160	31 849 899,00	31 849 899,00	31 849 899,00	31 278 019,94			297 325,54	297 325,54	31 849 899,00	31 849 899,00	32 147 224,54	31 575 345,48	
Керівництво і управління у відповідній сфері у містах (місті Києві), селищах, селах, територіальних громадах		0111	0160	0710160	35 906 617,00	35 906 617,00	35 906 617,00	28 028 707,80	136 000,00	136 000,00	341 471,60	259 947,04	36 042 617,00	36 042 617,00	36 248 088,60	28 288 654,84	
Керівництво і управління у відповідній сфері у містах (місті Києві), селищах, селах, територіальних громадах		0111	0160	0810160	58 774 790,00	58 774 790,00	58 774 790,00	56 685 231,65			11 672,00		58 774 790,00	58 774 790,00	58 786 462,00	56 685 231,65	
Керівництво і управління у відповідній сфері у містах (місті Києві), селищах, селах, територіальних громадах		0111	0160	0910160	10 157 068,00	10 157 068,00	10 157 068,00	9 854 560,55			186 136,00	186 136,00	10 157 068,00	10 157 068,00	10 343 204,00	10 040 696,55	
Керівництво і управління у відповідній сфері у містах (місті Києві), селищах, селах, територіальних громадах		0111	0160	1010160	27 986 508,00	27 986 508,00	27 986 508,00	25 962 522,79	9 210 600,00	9 210 600,00	4 093 367,04	3 454 986,02	37 197 108,00	37 197 108,00	32 079 875,04	29 417 508,81	
Керівництво і управління у відповідній сфері у містах (місті Києві), селищах, селах, територіальних громадах		0111	0160	1110160	16 275 129,00	16 275 129,00	16 275 129,00	16 102 773,19	135 000,00	135 000,00	135 915,25	134 285,25	16 410 129,00	16 410 129,00	16 411 044,25	16 237 058,44	

1	2			3	4	5	6	7	8	9	10	11	12	13	14	15	16
Керівництво і управління у відповідній сфері у містах (місті Києві), селищах, селах, територіальних громадах	0111	0160	1210160	49 757 130,00	49 757 130,00	49 757 130,00	42 766 844,99	2 035 000,00	2 035 000,00	2 035 000,00	752 681,25		51 792 130,00	51 792 130,00	51 792 130,00	43 519 526,24	
Керівництво і управління у відповідній сфері у містах (місті Києві), селищах, селах, територіальних громадах	0111	0160	1410160	37 191 148,00	37 191 148,00	37 191 148,00	33 472 773,60	199 067,00	199 067,00	398 134,00			37 390 215,00	37 390 215,00	37 589 282,00	33 472 773,60	
Керівництво і управління у відповідній сфері у містах (місті Києві), селищах, селах, територіальних громадах	0111	0160	1510160	32 063 181,00	32 063 181,00	32 063 181,00	31 160 267,73			660 559,60	461 395,20		32 063 181,00	32 063 181,00	32 723 740,60	31 621 662,93	
Керівництво і управління у відповідній сфері у містах (місті Києві), селищах, селах, територіальних громадах	0111	0160	1610160	45 594 856,00	45 594 856,00	45 594 856,00	39 385 332,20	3 272 820,00	3 272 820,00	1 113 654,00	407 123,06		48 867 676,00	48 867 676,00	46 708 510,00	39 792 455,26	
Керівництво і управління у відповідній сфері у містах (місті Києві), селищах, селах, територіальних громадах	0111	0160	1710160	19 734 462,00	19 734 462,00	19 734 462,00	12 889 635,99						19 734 462,00	19 734 462,00	19 734 462,00	12 889 635,99	
Керівництво і управління у відповідній сфері у містах (місті Києві), селищах, селах, територіальних громадах	0111	0160	1810160	10 017 098,00	10 017 098,00	10 017 098,00	9 816 427,44						10 017 098,00	10 017 098,00	10 017 098,00	9 816 427,44	
Керівництво і управління у відповідній сфері у містах (місті Києві), селищах, селах, територіальних громадах	0111	0160	1910160	64 152 805,00	64 152 805,00	64 152 805,00	57 595 560,42						64 152 805,00	64 152 805,00	64 152 805,00	57 595 560,42	
Керівництво і управління у відповідній сфері у містах (місті Києві), селищах, селах, територіальних громадах	0111	0160	2010160	11 940 325,00	11 940 325,00	11 940 325,00	8 802 131,29	325 000,00	325 000,00	668 652,50	386 602,50		12 265 325,00	12 265 325,00	12 608 977,50	9 188 733,79	
Керівництво і управління у відповідній сфері у містах (місті Києві), селищах, селах, територіальних громадах	0111	0160	2310160	24 632 971,00	24 632 971,00	24 632 971,00	23 825 890,22			270 000,00	270 000,00		24 632 971,00	24 632 971,00	24 902 971,00	24 095 890,22	
Керівництво і управління у відповідній сфері у містах (місті Києві), селищах, селах, територіальних громадах	0111	0160	2610160	8 042 588,00	8 042 588,00	8 042 588,00	6 394 145,13						8 042 588,00	8 042 588,00	8 042 588,00	6 394 145,13	
Керівництво і управління у відповідній сфері у містах (місті Києві), селищах, селах, територіальних громадах	0111	0160	2710160	62 882 615,00	62 882 615,00	62 882 615,00	54 128 409,25	544 500,00	544 500,00	547 620,01	414 685,59		63 427 115,00	63 427 115,00	63 430 235,01	54 543 094,84	
Керівництво і управління у відповідній сфері у містах (місті Києві), селищах, селах, територіальних громадах	0111	0160	2810160	16 076 217,00	16 076 217,00	16 076 217,00	13 490 310,03			3 219 994,58	2 879 738,64		16 076 217,00	16 076 217,00	19 296 211,58	16 370 048,67	
Керівництво і управління у відповідній сфері у містах (місті Києві), селищах, селах, територіальних громадах	0111	0160	3010160	36 311 816,00	36 311 816,00	36 311 816,00	33 414 197,65	9 095 400,00	9 095 400,00	9 467 672,00	1 071 219,66		45 407 216,00	45 407 216,00	45 779 488,00	34 485 417,31	
Керівництво і управління у відповідній сфері у містах (місті Києві), селищах, селах, територіальних громадах	0111	0160	3110160	40 492 050,00	40 492 050,00	40 492 050,00	39 417 826,58			204 749,60	204 749,60		40 492 050,00	40 492 050,00	40 696 799,60	39 622 576,18	
Керівництво і управління у відповідній сфері у містах (місті Києві), селищах, селах, територіальних громадах	0111	0160	3210160	15 988 026,00	15 988 026,00	15 988 026,00	12 798 067,17	300 000,00	300 000,00	300 000,00	299 903,92		16 288 026,00	16 288 026,00	16 288 026,00	13 097 971,09	
Керівництво і управління у відповідній сфері у містах (місті Києві), селищах, селах, територіальних громадах	0111	0160	3310160	26 080 730,00	26 080 730,00	26 080 730,00	25 621 416,54	150 000,00	150 000,00	336 136,00	325 438,00		26 230 730,00	26 230 730,00	26 416 866,00	25 946 854,54	
Керівництво і управління у відповідній сфері у містах (місті Києві), селищах, селах, територіальних громадах	0111	0160	3410160	53 225 651,00	53 225 651,00	53 225 651,00	48 595 497,52			382 430,69	382 430,69		53 225 651,00	53 225 651,00	53 608 081,69	48 977 928,21	
Керівництво і управління у відповідній сфері у містах (місті Києві), селищах, селах, територіальних громадах	0111	0160	3510160	25 942 200,00	25 942 200,00	25 942 200,00	25 503 652,95	400 000,00	400 000,00	400 000,00	398 026,00		26 342 200,00	26 342 200,00	26 342 200,00	25 901 678,95	
Керівництво і управління у відповідній сфері у містах (місті Києві), селищах, селах, територіальних громадах	0111	0160	3610160	47 885 561,00	47 885 561,00	47 885 561,00	44 240 314,95						47 885 561,00	47 885 561,00	47 885 561,00	44 240 314,95	
Керівництво і управління у відповідній сфері у містах (місті Києві), селищах, селах, територіальних громадах	0111	0160	3710160	50 723 676,00	50 723 676,00	50 723 676,00	47 469 457,00	1 680 458,00	1 680 458,00	1 680 458,00	1 400 138,40		52 404 134,00	52 404 134,00	52 404 134,00	48 869 595,40	
Керівництво і управління у відповідній сфері у містах (місті Києві), селищах, селах, територіальних громадах	0111	0160	3810160	22 526 031,00	22 526 031,00	22 526 031,00	20 840 279,95	206 320,00	206 320,00	323 181,28	322 160,72		22 732 351,00	22 732 351,00	22 849 212,28	21 162 440,67	
Керівництво і управління у відповідній сфері у містах (місті Києві), селищах, селах, територіальних громадах	0111	0160	3820160	237 654,00	237 654,00	237 654,00	31 957,64						237 654,00	237 654,00	237 654,00	31 957,64	
Керівництво і управління у відповідній сфері у містах (місті Києві), селищах, селах, територіальних громадах	0111	0160	4010160	116 916 436,00	116 916 436,00	116 916 436,00	113 435 124,94	22 307 000,00	22 307 000,00	22 554 500,00	17 526 491,70		139 223 436,00	139 223 436,00	139 470 936,00	130 961 616,64	
Керівництво і управління у відповідній сфері у містах (місті Києві), селищах, селах, територіальних громадах	0111	0160	4110160	128 170 418,00	128 170 418,00	128 170 418,00	124 982 289,10	50 535 552,00	50 535 552,00	50 659 302,00	34 326 423,76		178 705 970,00	178 705 970,00	178 829 720,00	159 308 712,86	
Керівництво і управління у відповідній сфері у містах (місті Києві), селищах, селах, територіальних громадах	0111	0160	4210160	139 635 410,00	139 635 410,00	139 635 410,00	137 939 197,02	13 328 969,00	13 328 969,00	13 576 469,00	10 656 401,02		152 964 379,00	152 964 379,00	153 211 879,00	148 595 598,04	

1	2			3	4	5	6	7	8	9	10	11	12	13	14	15	16
Керівництво і управління у відповідній сфері у містах (місті Києві), селищах, селах, територіальних громадах	0111	0160	4310160	139 009 957,00	139 009 957,00	139 009 957,00	135 768 879,35	40 075 620,00	40 075 620,00	40 219 405,44	36 882 109,18		179 085 577,00	179 085 577,00	179 229 362,44	172 650 988,53	
Керівництво і управління у відповідній сфері у містах (місті Києві), селищах, селах, територіальних громадах	0111	0160	4410160	124 423 811,00	124 423 811,00	124 423 811,00	123 292 900,29	4 405 856,00	4 405 856,00	4 731 898,86	4 575 558,59		128 829 667,00	128 829 667,00	129 155 709,86	127 868 458,88	
Керівництво і управління у відповідній сфері у містах (місті Києві), селищах, селах, територіальних громадах	0111	0160	4510160	110 874 483,00	110 874 483,00	110 874 483,00	109 221 112,71	10 659 878,00	10 659 878,00	10 665 312,30	9 949 589,42		121 534 361,00	121 534 361,00	121 539 795,30	119 170 702,13	
Керівництво і управління у відповідній сфері у містах (місті Києві), селищах, селах, територіальних громадах	0111	0160	4610160	107 857 898,00	107 857 898,00	107 857 898,00	106 344 033,46	5 664 189,00	5 664 189,00	6 336 126,63	4 958 349,53		113 522 087,00	113 522 087,00	114 194 024,63	111 302 382,99	
Керівництво і управління у відповідній сфері у містах (місті Києві), селищах, селах, територіальних громадах	0111	0160	4710160	130 345 074,00	130 345 074,00	130 345 074,00	129 042 412,91	16 706 968,00	16 706 968,00	16 830 718,00	15 536 219,76		147 052 042,00	147 052 042,00	147 175 792,00	144 578 632,67	
Керівництво і управління у відповідній сфері у містах (місті Києві), селищах, селах, територіальних громадах	0111	0160	4810160	137 230 919,00	137 230 919,00	137 230 919,00	135 084 747,40	12 744 582,00	12 744 582,00	13 109 102,10	5 572 524,19		149 975 501,00	149 975 501,00	150 340 021,10	140 657 271,59	
Керівництво і управління у відповідній сфері у містах (місті Києві), селищах, селах, територіальних громадах	0111	0160	4910160	132 087 708,00	132 087 708,00	132 087 708,00	131 155 835,12	20 566 761,00	20 566 761,00	22 817 080,85	16 413 488,55		152 654 469,00	152 654 469,00	154 904 788,85	147 569 323,67	
Інша діяльність у сфері державного управління	0133	0180	0110180	126 977 671,48	126 977 671,48	126 977 671,48	103 853 154,32						126 977 671,48	126 977 671,48	126 977 671,48	103 853 154,32	
Інша діяльність у сфері державного управління	0133	0180	0210180	161 444,00	161 444,00	161 444,00	161 443,78						161 444,00	161 444,00	161 444,00	161 443,78	
Інша діяльність у сфері державного управління	0133	0180	0220180	183 593 814,00	183 593 814,00	183 593 814,00	169 440 835,25						183 593 814,00	183 593 814,00	183 593 814,00	169 440 835,25	
Інша діяльність у сфері державного управління	0133	0180	1910180	15 545 200,00	15 545 200,00	15 545 200,00	14 772 552,19						15 545 200,00	15 545 200,00	15 545 200,00	14 772 552,19	
Інша діяльність у сфері державного управління	0133	0180	2310180	56 541 528,52	56 541 528,52	56 541 528,52	52 801 887,40	26 689 000,00	26 689 000,00	26 689 000,00	22 796 140,20		83 230 528,52	83 230 528,52	83 230 528,52	75 598 027,60	
Освіта		1000		22 361 206 397,00	22 361 206 397,00	22 361 206 397,00	20 996 724 214,81	3 148 759 988,00	3 148 759 988,00	3 459 846 323,34	2 536 617 062,10		25 509 966 385,00	25 509 966 385,00	25 509 966 385,00	23 533 341 276,91	
Надання дошкільної освіти	0910	1010	4011010	595 427 999,00	595 427 999,00	595 427 999,00	465 517 268,40	89 710 104,00	89 710 104,00	98 800 135,63	63 592 594,92		685 138 103,00	685 138 103,00	694 228 134,63	529 109 863,32	
Надання дошкільної освіти	0910	1010	4111010	861 009 643,00	861 009 643,00	861 009 643,00	617 447 179,12	227 397 914,00	227 397 914,00	227 992 460,84	160 353 286,79		1 088 407 557,00	1 088 407 557,00	1 089 002 103,84	777 800 465,91	
Надання дошкільної освіти	0910	1010	4211010	752 498 692,00	752 498 692,00	752 498 692,00	727 926 074,45	157 755 183,00	157 755 183,00	121 333 598,48	97 376 397,73		910 253 875,00	910 253 875,00	873 832 290,48	825 302 472,18	
Надання дошкільної освіти	0910	1010	4311010	775 159 091,00	775 159 091,00	775 159 091,00	734 135 942,08	171 696 500,00	171 696 500,00	141 260 126,32	125 875 992,41		946 855 591,00	946 855 591,00	916 419 217,32	860 011 934,49	
Надання дошкільної освіти	0910	1010	4411010	628 929 493,00	628 929 493,00	628 929 493,00	611 855 834,82	136 988 665,00	136 988 665,00	96 955 098,60	88 200 241,05		765 918 158,00	765 918 158,00	725 884 591,60	700 056 075,87	
Надання дошкільної освіти	0910	1010	4511010	172 305 583,00	172 305 583,00	172 305 583,00	165 234 039,81	48 521 510,00	48 521 510,00	48 666 746,19	21 082 012,55		220 827 093,00	220 827 093,00	220 972 329,19	186 316 052,36	
Надання дошкільної освіти	0910	1010	4611010	427 590 334,00	427 590 334,00	427 590 334,00	405 880 111,09	92 809 010,00	92 809 010,00	81 129 571,55	70 416 538,68		520 399 344,00	520 399 344,00	508 719 905,53	476 296 649,77	
Надання дошкільної освіти	0910	1010	4711010	785 529 364,00	785 529 364,00	785 529 364,00	756 825 115,68	126 903 802,00	126 903 802,00	118 313 889,26	75 573 111,01		912 433 166,00	912 433 166,00	903 843 253,26	832 398 226,69	
Надання дошкільної освіти	0910	1010	4811010	611 039 647,00	611 039 647,00	611 039 647,00	588 504 526,79	146 710 300,00	146 710 300,00	152 675 904,86	74 638 671,95		757 749 947,00	757 749 947,00	763 715 551,86	663 143 198,74	
Надання дошкільної освіти	0910	1010	4911010	450 221 030,00	450 221 030,00	450 221 030,00	424 113 718,22	88 968 800,00	88 968 800,00	60 396 859,19	48 466 100,67		539 189 830,00	539 189 830,00	510 617 889,19	472 579 818,89	
Надання загальної середньої освіти за рахунок коштів місцевого бюджету		1020		6 456 065 238,00	6 456 065 238,00	6 456 065 238,00	6 016 314 994,29	1 006 665 719,00	1 006 665 719,00	1 219 193 923,80	1 008 954 925,79		7 462 730 957,00	7 462 730 957,00	7 675 259 161,80	7 025 269 920,08	
Надання загальної середньої освіти закладами загальної середньої освіти за рахунок коштів місцевого бюджету	0921	1021	0611021	4 004 432,00	4 004 432,00	4 004 432,00	3 874 203,88			37 096,01	35 090,50		4 004 432,00	4 004 432,00	4 041 528,01	3 909 294,38	
Надання загальної середньої освіти закладами загальної середньої освіти за рахунок коштів місцевого бюджету	0921	1021	4011021	413 815 183,00	413 815 183,00	413 815 183,00	341 488 493,47	63 988 125,00	63 988 125,00	80 545 030,34	61 376 952,06		477 803 308,00	477 803 308,00	494 360 213,34	402 865 445,53	
Надання загальної середньої освіти закладами загальної середньої освіти за рахунок коштів місцевого бюджету	0921	1021	4111021	696 518 906,00	696 518 906,00	696 518 906,00	661 385 526,32	151 500 200,00	151 500 200,00	165 280 462,31	144 573 601,05		848 019 106,00	848 019 106,00	861 799 368,31	805 959 127,37	
Надання загальної середньої освіти закладами загальної середньої освіти за рахунок коштів місцевого бюджету	0921	1021	4211021	753 602 346,00	753 602 346,00	753 602 346,00	712 345 356,68	101 402 804,00	101 402 804,00	114 386 076,54	110 564 698,20		855 005 150,00	855 005 150,00	867 988 422,54	822 910 054,88	
Надання загальної середньої освіти закладами загальної середньої освіти за рахунок коштів місцевого бюджету	0921	1021	4311021	721 566 500,00	721 566 500,00	721 566 500,00	679 114 166,90	109 010 029,00	109 010 029,00	168 095 104,71	151 378 771,58		830 576 529,00	830 576 529,00	889 661 604,71	830 492 938,48	
Надання загальної середньої освіти закладами загальної середньої освіти за рахунок коштів місцевого бюджету	0921	1021	4411021	609 928 458,00	609 928 458,00	609 928 458,00	580 334 625,15	137 686 108,00	137 686 108,00	156 010 184,31	142 498 785,84		747 614 566,00	747 614 566,00	765 938 642,31	722 833 410,99	
Надання загальної середньої освіти закладами загальної середньої освіти за рахунок коштів місцевого бюджету	0921	1021	4511021	374 311 806,00	374 311 806,00	374 311 806,00	355 628 907,78	56 746 325,00	56 746 325,00	70 632 165,30	51 835 673,96		431 058 131,00	431 058 131,00	444 943 971,30	407 464 581,74	
Надання загальної середньої освіти закладами загальної середньої освіти за рахунок коштів місцевого бюджету	0921	1021	4611021	457 201 001,00	457 201 001,00	457 201 001,00	432 590 820,92	43 956 376,00	43 956 376,00	49 516 677,57	23 097 053,34		501 157 377,00	501 157 377,00	506 717 678,57	458 687 874,26	
Надання загальної середньої освіти закладами загальної середньої освіти за рахунок коштів місцевого бюджету	0921	1021	4711021	680 704 856,00	680 704 856,00	680 704 856,00	657 035 321,77	78 366 474,00	78 366 474,00	94 143 321,40	85 174 246,27		759 071 330,00	759 071 330,00	774 848 177,40	742 209 568,04	
Надання загальної середньої освіти закладами загальної середньої освіти за рахунок коштів місцевого бюджету	0921	1021	4811021	656 076 392,00	656 076 392,00	656 076 392,00	590 540 463,77	107 509 219,00	107 509 219,00	146 264 816,25	96 222 801,13		763 585 611,00	763 585 611,00	802 341 208,25	686 763 264,90	

1	2			3	4	5	6	7	8	9	10	11	12	13	14	15	16
Надання загальної середньої освіти закладами загальної середньої освіти за рахунок коштів місцевого бюджету	0921	1021	4911021	466 481 409,00	466 481 409,00	466 481 409,00	456 582 909,94	63 944 425,00	63 944 425,00	76 331 551,89	68 384 272,98		530 425 834,00	530 425 834,00	542 812 960,89	524 967 182,92	
Надання загальної середньої освіти спеціальними закладами загальної середньої освіти для дітей, які потребують корекції фізичного та/або розумового розвитку, за рахунок коштів місцевого бюджету	0922	1022	4011022	56 875 636,00	56 875 636,00	56 875 636,00	44 243 455,95	10 928 900,00	10 928 900,00	12 010 717,99	9 255 311,78		67 804 536,00	67 804 536,00	68 886 353,99	53 498 767,73	
Надання загальної середньої освіти спеціальними закладами загальної середньої освіти для дітей, які потребують корекції фізичного та/або розумового розвитку, за рахунок коштів місцевого бюджету	0922	1022	4111022	43 970 616,00	43 970 616,00	43 970 616,00	36 952 361,58	20 091 800,00	20 091 800,00	20 472 228,39	19 528 908,32		64 062 416,00	64 062 416,00	64 442 844,39	56 481 269,90	
Надання загальної середньої освіти спеціальними закладами загальної середньої освіти для дітей, які потребують корекції фізичного та/або розумового розвитку, за рахунок коштів місцевого бюджету	0922	1022	4311022	40 438 253,00	40 438 253,00	40 438 253,00	35 829 147,40	882 600,00	882 600,00	928 418,88	865 463,52		41 320 853,00	41 320 853,00	41 366 671,88	36 694 610,92	
Надання загальної середньої освіти спеціальними закладами загальної середньої освіти для дітей, які потребують корекції фізичного та/або розумового розвитку, за рахунок коштів місцевого бюджету	0922	1022	4411022	42 286 718,00	42 286 718,00	42 286 718,00	37 439 595,17	3 490 000,00	3 490 000,00	3 881 191,20	3 820 036,03		45 776 718,00	45 776 718,00	46 167 909,20	41 259 631,20	
Надання загальної середньої освіти спеціальними закладами загальної середньої освіти для дітей, які потребують корекції фізичного та/або розумового розвитку, за рахунок коштів місцевого бюджету	0922	1022	4611022	42 059 385,00	42 059 385,00	42 059 385,00	35 585 976,15	894 300,00	894 300,00	1 265 340,07	1 125 626,18		42 953 685,00	42 953 685,00	43 324 725,07	36 711 602,33	
Надання загальної середньої освіти спеціальними закладами загальної середньої освіти для дітей, які потребують корекції фізичного та/або розумового розвитку, за рахунок коштів місцевого бюджету	0922	1022	4711022	55 952 209,00	55 952 209,00	55 952 209,00	50 290 793,66	124 995,00	124 995,00	201 981,60	200 736,60		56 077 204,00	56 077 204,00	56 154 190,60	50 491 530,26	
Надання загальної середньої освіти спеціальними закладами загальної середньої освіти для дітей, які потребують корекції фізичного та/або розумового розвитку, за рахунок коштів місцевого бюджету	0922	1022	4811022	31 724 528,00	31 724 528,00	31 724 528,00	30 639 840,48	1 787 000,00	1 787 000,00	2 516 930,72	773 901,01		33 511 528,00	33 511 528,00	34 241 458,72	31 413 741,49	
Надання загальної середньої освіти спеціальними закладами загальної середньої освіти для дітей, які потребують корекції фізичного та/або розумового розвитку, за рахунок коштів місцевого бюджету	0922	1022	4911022	26 954 087,00	26 954 087,00	26 954 087,00	23 295 121,40	600 000,00	600 000,00	693 264,23	685 852,82		27 554 087,00	27 554 087,00	27 647 351,23	23 980 974,22	
Надання загальної середньої освіти спеціалізованими закладами загальної середньої освіти за рахунок коштів місцевого бюджету	0922	1023	0611023	73 742 652,00	73 742 652,00	73 742 652,00	65 084 073,54	35 636 456,00	35 636 456,00	36 142 240,48	24 747 448,86		109 379 108,00	109 379 108,00	109 884 892,48	89 831 522,40	
Надання загальної середньої освіти спеціалізованими закладами загальної середньої освіти за рахунок коштів місцевого бюджету	0922	1023	1011023	78 871 355,00	78 871 355,00	78 871 355,00	76 140 988,92	3 168 900,00	3 168 900,00	3 186 876,86	3 031 698,36		82 040 255,00	82 040 255,00	82 058 231,86	79 172 687,28	
Надання загальної середньої освіти спеціалізованими закладами загальної середньої освіти за рахунок коштів місцевого бюджету	0922	1023	4311023	12 205 061,00	12 205 061,00	12 205 061,00	11 899 788,84	4 400 000,00	4 400 000,00	4 549 652,34	3 968 118,79		16 605 061,00	16 605 061,00	16 754 713,34	15 867 907,63	
Надання загальної середньої освіти спеціалізованими закладами загальної середньої освіти за рахунок коштів місцевого бюджету	0922	1023	4911023	31 559 333,00	31 559 333,00	31 559 333,00	29 078 884,47	5 245 000,00	5 245 000,00	6 807 441,64	557 231,59		36 804 333,00	36 804 333,00	38 366 774,64	29 636 116,06	
Надання загальної середньої освіти навчально-реабілітаційними центрами для дітей з особливими освітніми потребами, зумовленими складними порушеннями розвитку, за рахунок коштів місцевого бюджету	0922	1025	4411025	24 005 860,00	24 005 860,00	24 005 860,00	19 310 223,23			83 811,47	83 811,47		24 005 860,00	24 005 860,00	24 089 671,47	19 394 034,70	
Надання загальної середньої освіти навчально-реабілітаційними центрами для дітей з особливими освітніми потребами, зумовленими складними порушеннями розвитку, за рахунок коштів місцевого бюджету	0922	1025	4611025	31 505 012,00	31 505 012,00	31 505 012,00	25 003 926,19	5 069 827,00	5 069 827,00	5 102 526,06	5 060 046,08		36 574 839,00	36 574 839,00	36 607 538,06	30 063 972,27	
Надання загальної середньої освіти навчально-реабілітаційними центрами для дітей з особливими освітніми потребами, зумовленими складними порушеннями розвитку, за рахунок коштів місцевого бюджету	0922	1025	4811025	23 797 973,00	23 797 973,00	23 797 973,00	19 935 039,01	235 856,00	235 856,00	108 815,24	108 787,47		24 033 829,00	24 033 829,00	23 906 788,24	20 043 826,48	
Надання загальної середньої освіти міжшкільними ресурсними центрами за рахунок коштів місцевого бюджету	0921	1026	4611026	3 934 314,00	3 934 314,00	3 934 314,00	2 895 170,98						3 934 314,00	3 934 314,00	3 934 314,00	2 895 170,98	
Надання загальної середньої освіти міжшкільними ресурсними центрами за рахунок коштів місцевого бюджету	0921	1026	4711026	1 970 957,00	1 970 957,00	1 970 957,00	1 769 810,74						1 970 957,00	1 970 957,00	1 970 957,00	1 769 810,74	
Надання загальної середньої освіти за рахунок освітньої субвенції			1030	5 064 367 900,00	5 064 367 900,00	5 064 367 900,00	5 062 357 454,78						5 064 367 900,00	5 064 367 900,00	5 064 367 900,00	5 062 357 454,78	
Надання загальної середньої освіти закладами загальної середньої освіти за рахунок освітньої субвенції	0921	1031	0611031	3 844 900,00	3 844 900,00	3 844 900,00	3 837 285,45						3 844 900,00	3 844 900,00	3 844 900,00	3 837 285,45	
Надання загальної середньої освіти закладами загальної середньої освіти за рахунок освітньої субвенції	0921	1031	4011031	393 040 140,00	393 040 140,00	393 040 140,00	393 006 339,16						393 040 140,00	393 040 140,00	393 040 140,00	393 006 339,16	

1	2			3	4	5	6	7	8	9	10	11	12	13	14	15	16
Надання загальної середньої освіти навчально-реабілітаційними центрами для дітей з особливими освітніми потребами, зумовленими складними порушеннями розвитку, за рахунок освітньої субвенції	0922	1035	4611035	16 534 500,00	16 534 500,00	16 534 500,00	16 497 372,10						16 534 500,00	16 534 500,00	16 534 500,00	16 497 372,10	
Надання загальної середньої освіти навчально-реабілітаційними центрами для дітей з особливими освітніми потребами, зумовленими складними порушеннями розвитку, за рахунок освітньої субвенції	0922	1035	4811035	15 687 300,00	15 687 300,00	15 687 300,00	15 687 300,00						15 687 300,00	15 687 300,00	15 687 300,00	15 687 300,00	
Надання позашкільної освіти закладами позашкільної освіти, заходи із позашкільної роботи з дітьми	0960	1070	0611070	197 755 027,00	197 755 027,00	197 755 027,00	174 188 150,13	16 287 689,00	16 287 689,00	17 898 018,04	10 874 832,80		214 042 716,00	214 042 716,00	215 653 045,04	185 062 982,93	
Надання позашкільної освіти закладами позашкільної освіти, заходи із позашкільної роботи з дітьми	0960	1070	4011070	29 667 711,00	29 667 711,00	29 667 711,00	28 196 485,72	44 000,00	44 000,00	332 051,73	284 050,80		29 711 711,00	29 711 711,00	29 999 762,73	28 480 536,52	
Надання позашкільної освіти закладами позашкільної освіти, заходи із позашкільної роботи з дітьми	0960	1070	4111070	78 941 569,00	78 941 569,00	78 941 569,00	74 132 296,11	6 283 000,00	6 283 000,00	6 424 005,00	5 931 931,06		85 224 569,00	85 224 569,00	85 365 574,00	80 064 227,17	
Надання позашкільної освіти закладами позашкільної освіти, заходи із позашкільної роботи з дітьми	0960	1070	4211070	27 512 886,00	27 512 886,00	27 512 886,00	25 880 936,11	1 517 400,00	1 517 400,00	1 536 615,03	1 411 058,62		29 030 286,00	29 030 286,00	29 049 501,03	27 291 994,73	
Надання позашкільної освіти закладами позашкільної освіти, заходи із позашкільної роботи з дітьми	0960	1070	4311070	75 236 265,00	75 236 265,00	75 236 265,00	72 656 158,03	2 129 600,00	2 129 600,00	1 894 884,46	1 591 662,80		77 365 865,00	77 365 865,00	77 131 149,46	74 247 820,83	
Надання позашкільної освіти закладами позашкільної освіти, заходи із позашкільної роботи з дітьми	0960	1070	4411070	79 190 876,00	79 190 876,00	79 190 876,00	76 824 334,16	4 930 700,00	4 930 700,00	5 030 103,60	4 960 098,26		84 121 576,00	84 121 576,00	84 220 979,60	81 784 432,42	
Надання позашкільної освіти закладами позашкільної освіти, заходи із позашкільної роботи з дітьми	0960	1070	4511070	22 849 565,00	22 849 565,00	22 849 565,00	21 930 425,43	147 500,00	147 500,00	172 500,00	165 959,00		22 997 065,00	22 997 065,00	23 022 065,00	22 096 384,43	
Надання позашкільної освіти закладами позашкільної освіти, заходи із позашкільної роботи з дітьми	0960	1070	4611070	24 489 271,00	24 489 271,00	24 489 271,00	22 317 985,58	2 023 183,00	2 023 183,00	2 111 444,00	1 945 851,88		26 512 454,00	26 512 454,00	26 600 715,00	24 263 837,46	
Надання позашкільної освіти закладами позашкільної освіти, заходи із позашкільної роботи з дітьми	0960	1070	4711070	106 250 048,00	106 250 048,00	106 250 048,00	99 280 671,52	115 000,00	115 000,00	485 535,60	483 469,53		106 365 048,00	106 365 048,00	106 735 583,60	99 764 141,05	
Надання позашкільної освіти закладами позашкільної освіти, заходи із позашкільної роботи з дітьми	0960	1070	4811070	98 338 435,00	98 338 435,00	98 338 435,00	91 657 334,30	1 762 500,00	1 762 500,00	2 160 818,57	644 859,26		100 100 935,00	100 100 935,00	100 499 253,57	92 302 193,56	
Надання позашкільної освіти закладами позашкільної освіти, заходи із позашкільної роботи з дітьми	0960	1070	4911070	45 595 286,00	45 595 286,00	45 595 286,00	45 171 974,83	3 867 500,00	3 867 500,00	3 807 500,00	374 353,93		49 462 786,00	49 462 786,00	49 402 786,00	45 546 328,76	
Надання спеціалізованої освіти мистецькими школами	0960	1080	1011080	36 354 050,00	36 354 050,00	36 354 050,00	36 288 002,51	2 206 000,00	2 206 000,00	5 237 966,25	3 516 071,75		38 560 050,00	38 560 050,00	41 592 016,25	39 804 074,26	
Надання спеціалізованої освіти мистецькими школами	0960	1080	4011080	54 528 284,00	54 528 284,00	54 528 284,00	54 173 596,99	7 322 933,00	7 322 933,00	9 587 262,44	4 768 627,39		61 851 217,00	61 851 217,00	64 115 546,44	58 942 224,38	
Надання спеціалізованої освіти мистецькими школами	0960	1080	4111080	47 155 513,00	47 155 513,00	47 155 513,00	46 684 368,15	7 495 030,00	7 495 030,00	8 976 330,73	8 651 979,09		54 650 543,00	54 650 543,00	56 131 843,73	55 336 347,24	
Надання спеціалізованої освіти мистецькими школами	0960	1080	4211080	66 100 012,00	66 100 012,00	66 100 012,00	65 541 772,35	7 443 850,00	7 443 850,00	10 476 171,41	6 908 563,41		73 543 862,00	73 543 862,00	76 576 183,41	72 450 335,76	
Надання спеціалізованої освіти мистецькими школами	0960	1080	4311080	98 125 073,00	98 125 073,00	98 125 073,00	97 518 007,55	12 359 841,00	12 359 841,00	12 886 847,75	11 260 863,89		110 484 914,00	110 484 914,00	111 011 920,75	108 778 871,44	
Надання спеціалізованої освіти мистецькими школами	0960	1080	4411080	74 710 079,00	74 710 079,00	74 710 079,00	73 715 737,90	13 400 000,00	13 400 000,00	14 542 824,76	5 262 468,19		88 110 079,00	88 110 079,00	89 252 903,76	78 978 206,09	
Надання спеціалізованої освіти мистецькими школами	0960	1080	4511080	94 940 382,00	94 940 382,00	94 940 382,00	91 042 438,01	5 430 610,00	5 430 610,00	13 373 892,78	12 128 620,67		100 370 992,00	100 370 992,00	108 314 274,78	103 171 058,68	
Надання спеціалізованої освіти мистецькими школами	0960	1080	4611080	106 501 152,00	106 501 152,00	106 501 152,00	103 271 327,70	11 764 666,00	11 764 666,00	11 764 666,00	8 958 511,64		118 065 818,00	118 065 818,00	118 065 818,00	112 229 839,34	
Надання спеціалізованої освіти мистецькими школами	0960	1080	4711080	81 922 969,00	81 922 969,00	81 922 969,00	81 459 308,87	7 207 600,00	7 207 600,00	9 560 322,29	4 388 410,61		89 130 569,00	89 130 569,00	91 483 291,29	85 847 719,48	
Надання спеціалізованої освіти мистецькими школами	0960	1080	4811080	100 690 462,00	100 690 462,00	100 690 462,00	99 184 803,32	7 500 000,00	7 500 000,00	9 545 427,90	6 523 300,56		108 190 462,00	108 190 462,00	110 235 889,90	105 708 103,88	
Надання спеціалізованої освіти мистецькими школами	0960	1080	4911080	145 648 805,00	145 648 805,00	145 648 805,00	140 488 341,30	14 390 200,00	14 390 200,00	13 961 818,73	13 701 390,12		160 039 005,00	160 039 005,00	159 610 623,73	154 189 731,42	
Підготовка кадрів закладами професійної (професійно-технічної) освіти та іншими закладами освіти		1090		1 048 874 543,00	1 048 874 543,00	1 048 874 543,00	946 683 043,68	100 867 550,00	100 867 550,00	137 407 082,88	102 441 357,84		1 149 742 093,00	1 149 742 093,00	1 186 281 625,88	1 049 124 401,52	
Підготовка кадрів закладами професійної (професійно-технічної) освіти та іншими закладами освіти за рахунок коштів місцевого бюджету	0930	1091	0611091	982 115 143,00	982 115 143,00	982 115 143,00	879 956 153,68	100 867 550,00	100 867 550,00	137 407 082,88	102 441 357,84		1 082 982 693,00	1 082 982 693,00	1 119 522 225,88	982 397 511,52	
Підготовка кадрів закладами професійної (професійно-технічної) освіти та іншими закладами освіти за рахунок освітньої субвенції	0930	1092	0611092	66 759 400,00	66 759 400,00	66 759 400,00	66 726 890,00						66 759 400,00	66 759 400,00	66 759 400,00	66 726 890,00	

1	2			3	4	5	6	7	8	9	10	11	12	13	14	15	16
Підготовка кадрів закладами фахової передвищої освіти		1100		847 171 714,00	847 171 714,00	847 171 714,00	750 535 230,81	122 997 042,00	122 997 042,00	142 360 396,07	105 577 861,46		970 168 756,00	970 168 756,00	989 532 110,07	856 113 092,27	
Підготовка кадрів закладами фахової передвищої освіти за рахунок коштів місцевого бюджету	0941	1101	0611101	674 473 245,00	674 473 245,00	674 473 245,00	594 948 776,44	115 690 242,00	115 690 242,00	135 981 416,78	100 909 284,05		790 163 487,00	790 163 487,00	810 454 661,78	695 858 060,49	
Підготовка кадрів закладами фахової передвищої освіти за рахунок коштів місцевого бюджету	0941	1101	1011101	115 911 369,00	115 911 369,00	115 911 369,00	98 938 210,64	7 306 800,00	7 306 800,00	6 378 979,29	4 668 577,41		123 218 169,00	123 218 169,00	122 290 348,29	103 606 788,05	
Підготовка кадрів закладами фахової передвищої освіти за рахунок освітньої субвенції	0941	1102	0611102	56 135 800,00	56 135 800,00	56 135 800,00	55 996 943,73						56 135 800,00	56 135 800,00	56 135 800,00	55 996 943,73	
Підготовка кадрів закладами фахової передвищої освіти за рахунок освітньої субвенції	0941	1102	1011102	651 300,00	651 300,00	651 300,00	651 300,00						651 300,00	651 300,00	651 300,00	651 300,00	
Підготовка кадрів закладами вищої освіти	0942	1110	0611110	346 134 621,00	346 134 621,00	346 134 621,00	341 727 256,41	103 181 742,00	103 181 742,00	163 684 143,13	147 374 824,47		449 316 363,00	449 316 363,00	509 818 764,13	489 102 080,88	
Підготовка кадрів закладами вищої освіти	0942	1110	1011110	150 547 832,00	150 547 832,00	150 547 832,00	134 542 593,98	28 361 300,00	28 361 300,00	112 539 800,04	99 766 345,42		178 909 132,00	178 909 132,00	263 087 632,04	234 308 939,40	
Підвищення кваліфікації, перепідготовка кадрів закладами післядипломної освіти	0950	1120	0611120	49 061 565,00	49 061 565,00	49 061 565,00	46 375 955,38	2 792 800,00	2 792 800,00	2 441 200,00	1 872 444,57		51 854 365,00	51 854 365,00	51 502 765,00	48 248 399,95	
Інші програми, заклади та заходи у сфері освіти		1140		509 068 638,00	509 068 638,00	509 068 638,00	475 291 731,76	18 693 092,00	18 693 092,00	30 693 567,97	30 186 751,24		527 761 730,00	527 761 730,00	539 762 205,97	505 478 483,00	
Забезпечення діяльності інших закладів у сфері освіти	0990	1141	0611141	101 092 176,00	101 092 176,00	101 092 176,00	100 622 785,61	16 189 292,00	16 189 292,00	16 189 292,00	16 175 256,00		117 281 468,00	117 281 468,00	117 281 468,00	116 798 041,61	
Забезпечення діяльності інших закладів у сфері освіти	0990	1141	1011141	9 377 390,00	9 377 390,00	9 377 390,00	8 696 219,92	231 300,00	231 300,00	681 514,00	347 143,47		9 608 690,00	9 608 690,00	10 058 904,00	9 043 363,39	
Забезпечення діяльності інших закладів у сфері освіти	0990	1141	4011141	30 232 051,00	30 232 051,00	30 232 051,00	29 528 348,21			3 721,00	700,00		30 232 051,00	30 232 051,00	30 235 772,00	29 529 048,21	
Забезпечення діяльності інших закладів у сфері освіти	0990	1141	4111141	41 998 754,00	41 998 754,00	41 998 754,00	41 173 530,27	2 000 000,00	2 000 000,00	13 435 461,88	13 310 467,13		43 998 754,00	43 998 754,00	55 434 215,88	54 483 997,40	
Забезпечення діяльності інших закладів у сфері освіти	0990	1141	4211141	41 512 833,00	41 512 833,00	41 512 833,00	40 907 974,41			7 886,09	895,40		41 512 833,00	41 512 833,00	41 520 719,09	40 908 869,81	
Забезпечення діяльності інших закладів у сфері освіти	0990	1141	4311141	46 477 919,00	46 477 919,00	46 477 919,00	44 990 150,71						46 477 919,00	46 477 919,00	46 477 919,00	44 990 150,71	
Забезпечення діяльності інших закладів у сфері освіти	0990	1141	4411141	44 897 175,00	44 897 175,00	44 897 175,00	44 098 825,73			81 548,00	81 547,84		44 897 175,00	44 897 175,00	44 978 723,00	44 180 373,57	
Забезпечення діяльності інших закладів у сфері освіти	0990	1141	4511141	17 965 823,00	17 965 823,00	17 965 823,00	17 737 172,03	272 500,00	272 500,00	272 500,00	258 549,00		18 238 323,00	18 238 323,00	18 238 323,00	17 995 721,03	
Забезпечення діяльності інших закладів у сфері освіти	0990	1141	4611141	21 145 386,00	21 145 386,00	21 145 386,00	20 453 598,06						21 145 386,00	21 145 386,00	21 145 386,00	20 453 598,06	
Забезпечення діяльності інших закладів у сфері освіти	0990	1141	4711141	42 416 453,00	42 416 453,00	42 416 453,00	39 220 090,78			8 000,00	8 000,00		42 416 453,00	42 416 453,00	42 424 453,00	39 228 090,78	
Забезпечення діяльності інших закладів у сфері освіти	0990	1141	4811141	46 637 885,00	46 637 885,00	46 637 885,00	43 051 566,56						46 637 885,00	46 637 885,00	46 637 885,00	43 051 566,56	
Забезпечення діяльності інших закладів у сфері освіти	0990	1141	4911141	33 039 099,00	33 039 099,00	33 039 099,00	31 527 520,41			13 645,00	4 192,40		33 039 099,00	33 039 099,00	33 052 744,00	31 531 712,81	
Інші програми та заходи у сфері освіти	0990	1142	0111142	17 260 000,00	17 260 000,00	17 260 000,00	1 646 393,16						17 260 000,00	17 260 000,00	17 260 000,00	1 646 393,16	
Інші програми та заходи у сфері освіти	0990	1142	0611142	14 311 274,00	14 311 274,00	14 311 274,00	11 070 931,68						14 311 274,00	14 311 274,00	14 311 274,00	11 070 931,68	
Інші програми та заходи у сфері освіти	0990	1142	4011142	39 820,00	39 820,00	39 820,00	39 820,00						39 820,00	39 820,00	39 820,00	39 820,00	
Інші програми та заходи у сфері освіти	0990	1142	4111142	81 450,00	81 450,00	81 450,00	81 450,00						81 450,00	81 450,00	81 450,00	81 450,00	
Інші програми та заходи у сфері освіти	0990	1142	4211142	86 880,00	86 880,00	86 880,00	85 070,00						86 880,00	86 880,00	86 880,00	85 070,00	
Інші програми та заходи у сфері освіти	0990	1142	4311142	79 640,00	79 640,00	79 640,00	79 640,00						79 640,00	79 640,00	79 640,00	79 640,00	
Інші програми та заходи у сфері освіти	0990	1142	4411142	61 540,00	61 540,00	61 540,00	59 730,00						61 540,00	61 540,00	61 540,00	59 730,00	
Інші програми та заходи у сфері освіти	0990	1142	4511142	21 720,00	21 720,00	21 720,00	16 290,00						21 720,00	21 720,00	21 720,00	16 290,00	
Інші програми та заходи у сфері освіти	0990	1142	4611142	59 860,00	59 860,00	59 860,00	39 820,00						59 860,00	59 860,00	59 860,00	39 820,00	
Інші програми та заходи у сфері освіти	0990	1142	4711142	90 500,00	90 500,00	90 500,00	85 070,00						90 500,00	90 500,00	90 500,00	85 070,00	
Інші програми та заходи у сфері освіти	0990	1142	4811142	137 760,00	137 760,00	137 760,00	50 774,22						137 760,00	137 760,00	137 760,00	50 774,22	
Інші програми та заходи у сфері освіти	0990	1142	4911142	45 250,00	45 250,00	45 250,00	28 960,00						45 250,00	45 250,00	45 250,00	28 960,00	
Забезпечення діяльності інклюзивно-ресурсних центрів		1150		79 164 343,00	79 164 343,00	79 164 343,00	75 215 399,30	5 765 653,00	5 765 653,00	5 890 311,48	4 606 525,84		84 929 996,00	84 929 996,00	85 054 654,48	79 821 925,14	
Забезпечення діяльності інклюзивно-ресурсних центрів за рахунок коштів місцевого бюджету	0990	1151	4011151	8 112 611,00	8 112 611,00	8 112 611,00	7 810 916,07						8 112 611,00	8 112 611,00	8 112 611,00	7 810 916,07	
Забезпечення діяльності інклюзивно-ресурсних центрів за рахунок коштів місцевого бюджету	0990	1151	4111151	10 268 212,00	10 268 212,00	10 268 212,00	9 253 603,02			19 165,00	19 165,00		10 268 212,00	10 268 212,00	10 287 377,00	9 272 768,02	
Забезпечення діяльності інклюзивно-ресурсних центрів за рахунок коштів місцевого бюджету	0990	1151	4211151	6 407 689,00	6 407 689,00	6 407 689,00	6 230 896,35						6 407 689,00	6 407 689,00	6 407 689,00	6 230 896,35	
Забезпечення діяльності інклюзивно-ресурсних центрів за рахунок коштів місцевого бюджету	0990	1151	4311151	10 566 906,00	10 566 906,00	10 566 906,00	9 368 119,38			100 129,00	97 879,00		10 566 906,00	10 566 906,00	10 667 035,00	9 465 998,38	
Забезпечення діяльності інклюзивно-ресурсних центрів за рахунок коштів місцевого бюджету	0990	1151	4411151	6 435 905,00	6 435 905,00	6 435 905,00	6 214 803,67						6 435 905,00	6 435 905,00	6 435 905,00	6 214 803,67	
Забезпечення діяльності інклюзивно-ресурсних центрів за рахунок коштів місцевого бюджету	0990	1151	4511151	3 703 018,00	3 703 018,00	3 703 018,00	3 286 623,75						3 703 018,00	3 703 018,00	3 703 018,00	3 286 623,75	

1	2			3	4	5	6	7	8	9	10	11	12	13	14	15	16
Забезпечення діяльності інклюзивно-ресурсних центрів за рахунок коштів місцевого бюджету	0990	1151	4611151	4 223 007,00	4 223 007,00	4 223 007,00	4 052 722,85	5 765 653,00	5 765 653,00	5 771 017,48	4 489 481,84		9 988 660,00	9 988 660,00	9 994 024,48	8 542 204,69	
Забезпечення діяльності інклюзивно-ресурсних центрів за рахунок коштів місцевого бюджету	0990	1151	4711151	4 039 479,00	4 039 479,00	4 039 479,00	3 872 424,77						4 039 479,00	4 039 479,00	4 039 479,00	3 872 424,77	
Забезпечення діяльності інклюзивно-ресурсних центрів за рахунок коштів місцевого бюджету	0990	1151	4811151	2 415 716,00	2 415 716,00	2 415 716,00	2 389 162,54						2 415 716,00	2 415 716,00	2 415 716,00	2 389 162,54	
Забезпечення діяльності інклюзивно-ресурсних центрів за рахунок коштів місцевого бюджету	0990	1151	4911151	2 971 300,00	2 971 300,00	2 971 300,00	2 715 626,90						2 971 300,00	2 971 300,00	2 971 300,00	2 715 626,90	
Забезпечення діяльності інклюзивно-ресурсних центрів за рахунок освітньої субвенції	0990	1152	4011152	2 653 000,00	2 653 000,00	2 653 000,00	2 653 000,00						2 653 000,00	2 653 000,00	2 653 000,00	2 653 000,00	
Забезпечення діяльності інклюзивно-ресурсних центрів за рахунок освітньої субвенції	0990	1152	4111152	2 653 000,00	2 653 000,00	2 653 000,00	2 653 000,00						2 653 000,00	2 653 000,00	2 653 000,00	2 653 000,00	
Забезпечення діяльності інклюзивно-ресурсних центрів за рахунок освітньої субвенції	0990	1152	4211152	2 653 000,00	2 653 000,00	2 653 000,00	2 653 000,00						2 653 000,00	2 653 000,00	2 653 000,00	2 653 000,00	
Забезпечення діяльності інклюзивно-ресурсних центрів за рахунок освітньої субвенції	0990	1152	4311152	2 653 000,00	2 653 000,00	2 653 000,00	2 653 000,00						2 653 000,00	2 653 000,00	2 653 000,00	2 653 000,00	
Забезпечення діяльності інклюзивно-ресурсних центрів за рахунок освітньої субвенції	0990	1152	4411152	2 653 000,00	2 653 000,00	2 653 000,00	2 653 000,00						2 653 000,00	2 653 000,00	2 653 000,00	2 653 000,00	
Забезпечення діяльності інклюзивно-ресурсних центрів за рахунок освітньої субвенції	0990	1152	4511152	1 351 100,00	1 351 100,00	1 351 100,00	1 351 100,00						1 351 100,00	1 351 100,00	1 351 100,00	1 351 100,00	
Забезпечення діяльності інклюзивно-ресурсних центрів за рахунок освітньої субвенції	0990	1152	4611152	1 351 100,00	1 351 100,00	1 351 100,00	1 351 100,00						1 351 100,00	1 351 100,00	1 351 100,00	1 351 100,00	
Забезпечення діяльності інклюзивно-ресурсних центрів за рахунок освітньої субвенції	0990	1152	4711152	1 351 100,00	1 351 100,00	1 351 100,00	1 351 100,00						1 351 100,00	1 351 100,00	1 351 100,00	1 351 100,00	
Забезпечення діяльності інклюзивно-ресурсних центрів за рахунок освітньої субвенції	0990	1152	4811152	1 351 100,00	1 351 100,00	1 351 100,00	1 351 100,00						1 351 100,00	1 351 100,00	1 351 100,00	1 351 100,00	
Забезпечення діяльності інклюзивно-ресурсних центрів за рахунок освітньої субвенції	0990	1152	4911152	1 351 100,00	1 351 100,00	1 351 100,00	1 351 100,00						1 351 100,00	1 351 100,00	1 351 100,00	1 351 100,00	
Забезпечення діяльності центрів професійного розвитку педагогічних працівників	0990	1160	0611160	23 541 128,00	23 541 128,00	23 541 128,00	7 165 782,91						23 541 128,00	23 541 128,00	23 541 128,00	7 165 782,91	
Надання освіти за рахунок субвенції з державного бюджету місцевим бюджетам на надання державної підтримки особам з особливими освітніми потребами	0990	1200	4011200	2 414 900,00	2 414 900,00	2 414 900,00	1 771 027,80						2 414 900,00	2 414 900,00	2 414 900,00	1 771 027,80	
Надання освіти за рахунок субвенції з державного бюджету місцевим бюджетам на надання державної підтримки особам з особливими освітніми потребами	0990	1200	4111200	2 216 400,00	2 216 400,00	2 216 400,00	1 401 589,92						2 216 400,00	2 216 400,00	2 216 400,00	1 401 589,92	
Надання освіти за рахунок субвенції з державного бюджету місцевим бюджетам на надання державної підтримки особам з особливими освітніми потребами	0990	1200	4211200	1 826 700,00	1 826 700,00	1 826 700,00	1 365 145,01						1 826 700,00	1 826 700,00	1 826 700,00	1 365 145,01	
Надання освіти за рахунок субвенції з державного бюджету місцевим бюджетам на надання державної підтримки особам з особливими освітніми потребами	0990	1200	4311200	3 023 700,00	3 023 700,00	3 023 700,00	1 963 820,16						3 023 700,00	3 023 700,00	3 023 700,00	1 963 820,16	
Надання освіти за рахунок субвенції з державного бюджету місцевим бюджетам на надання державної підтримки особам з особливими освітніми потребами	0990	1200	4411200	1 901 900,00	1 901 900,00	1 901 900,00	846 009,19						1 901 900,00	1 901 900,00	1 901 900,00	846 009,19	
Надання освіти за рахунок субвенції з державного бюджету місцевим бюджетам на надання державної підтримки особам з особливими освітніми потребами	0990	1200	4511200	472 000,00	472 000,00	472 000,00	395 046,53						472 000,00	472 000,00	472 000,00	395 046,53	
Надання освіти за рахунок субвенції з державного бюджету місцевим бюджетам на надання державної підтримки особам з особливими освітніми потребами	0990	1200	4611200	978 300,00	978 300,00	978 300,00	845 134,17						978 300,00	978 300,00	978 300,00	845 134,17	
Надання освіти за рахунок субвенції з державного бюджету місцевим бюджетам на надання державної підтримки особам з особливими освітніми потребами	0990	1200	4711200	1 833 600,00	1 833 600,00	1 833 600,00	1 291 080,00						1 833 600,00	1 833 600,00	1 833 600,00	1 291 080,00	
Надання освіти за рахунок субвенції з державного бюджету місцевим бюджетам на надання державної підтримки особам з особливими освітніми потребами	0990	1200	4811200	1 074 100,00	1 074 100,00	1 074 100,00	829 076,79						1 074 100,00	1 074 100,00	1 074 100,00	829 076,79	
Надання освіти за рахунок субвенції з державного бюджету місцевим бюджетам на надання державної підтримки особам з особливими освітніми потребами	0990	1200	4911200	1 149 400,00	1 149 400,00	1 149 400,00	614 212,03						1 149 400,00	1 149 400,00	1 149 400,00	614 212,03	
Надання освіти за рахунок залишку коштів за субвенцією з державного бюджету місцевим бюджетам на надання державної підтримки особам з особливими освітніми потребами на кінець бюджетного періоду	0990	1210	4011210	3 694 600,00	3 694 600,00	3 694 600,00	2 920 849,84						3 694 600,00	3 694 600,00	3 694 600,00	2 920 849,84	

1	2			3	4	5	6	7	8	9	10	11	12	13	14	15	16
Надання освіти за рахунок залишку коштів за субвенцією з державного бюджету місцевим бюджетам на надання державної підтримки особам з особливими освітніми потребами на кінець бюджетного періоду	0990	1210	4111210	1 938 600,00	1 938 600,00	1 938 600,00	548 502,51						1 938 600,00	1 938 600,00	1 938 600,00	548 502,51	
Надання освіти за рахунок залишку коштів за субвенцією з державного бюджету місцевим бюджетам на надання державної підтримки особам з особливими освітніми потребами на кінець бюджетного періоду	0990	1210	4211210	1 503 100,00	1 503 100,00	1 503 100,00	838 924,72						1 503 100,00	1 503 100,00	1 503 100,00	838 924,72	
Надання освіти за рахунок залишку коштів за субвенцією з державного бюджету місцевим бюджетам на надання державної підтримки особам з особливими освітніми потребами на кінець бюджетного періоду	0990	1210	4311210	1 778 800,00	1 778 800,00	1 778 800,00	805 100,00						1 778 800,00	1 778 800,00	1 778 800,00	805 100,00	
Надання освіти за рахунок залишку коштів за субвенцією з державного бюджету місцевим бюджетам на надання державної підтримки особам з особливими освітніми потребами на кінець бюджетного періоду	0990	1210	4411210	1 141 700,00	1 141 700,00	1 141 700,00	901 724,45						1 141 700,00	1 141 700,00	1 141 700,00	901 724,45	
Надання освіти за рахунок залишку коштів за субвенцією з державного бюджету місцевим бюджетам на надання державної підтримки особам з особливими освітніми потребами на кінець бюджетного періоду	0990	1210	4511210	471 244,00	471 244,00	471 244,00	163 561,00						471 244,00	471 244,00	471 244,00	163 561,00	
Надання освіти за рахунок залишку коштів за субвенцією з державного бюджету місцевим бюджетам на надання державної підтримки особам з особливими освітніми потребами на кінець бюджетного періоду	0990	1210	4611210	936 500,00	936 500,00	936 500,00	912 060,82						936 500,00	936 500,00	936 500,00	912 060,82	
Надання освіти за рахунок залишку коштів за субвенцією з державного бюджету місцевим бюджетам на надання державної підтримки особам з особливими освітніми потребами на кінець бюджетного періоду	0990	1210	4711210	1 735 800,00	1 735 800,00	1 735 800,00	1 207 958,30						1 735 800,00	1 735 800,00	1 735 800,00	1 207 958,30	
Надання освіти за рахунок залишку коштів за субвенцією з державного бюджету місцевим бюджетам на надання державної підтримки особам з особливими освітніми потребами на кінець бюджетного періоду	0990	1210	4811210	990 200,00	990 200,00	990 200,00	644 800,00						990 200,00	990 200,00	990 200,00	644 800,00	
Надання освіти за рахунок залишку коштів за субвенцією з державного бюджету місцевим бюджетам на надання державної підтримки особам з особливими освітніми потребами на кінець бюджетного періоду	0990	1210	4911210	1 002 100,00	1 002 100,00	1 002 100,00	652 500,00						1 002 100,00	1 002 100,00	1 002 100,00	652 500,00	
Виконання заходів щодо облаштування безпечних умов у закладах загальної середньої освіти		1260						116 620 000,00	116 620 000,00	116 620 000,00	84 957 834,29		116 620 000,00	116 620 000,00	116 620 000,00	84 957 834,29	
<i>Співфінансування заходів, що реалізуються за рахунок субвенцій з державного бюджету місцевим бюджетам на облаштування безпечних умов у закладах загальної середньої освіти</i>	0990	1261	0611261					62 000,00	62 000,00	62 000,00			62 000,00	62 000,00	62 000,00		
<i>Співфінансування заходів, що реалізуються за рахунок субвенцій з державного бюджету місцевим бюджетам на облаштування безпечних умов у закладах загальної середньої освіти</i>	0990	1261	4011261					3 150 000,00	3 150 000,00	3 150 000,00	741 975,30		3 150 000,00	3 150 000,00	3 150 000,00	741 975,30	
<i>Співфінансування заходів, що реалізуються за рахунок субвенцій з державного бюджету місцевим бюджетам на облаштування безпечних умов у закладах загальної середньої освіти</i>	0990	1261	4111261					5 100 000,00	5 100 000,00	5 100 000,00	5 070 795,02		5 100 000,00	5 100 000,00	5 100 000,00	5 070 795,02	
<i>Співфінансування заходів, що реалізуються за рахунок субвенцій з державного бюджету місцевим бюджетам на облаштування безпечних умов у закладах загальної середньої освіти</i>	0990	1261	4211261					2 700 000,00	2 700 000,00	2 700 000,00	814 266,00		2 700 000,00	2 700 000,00	2 700 000,00	814 266,00	
<i>Співфінансування заходів, що реалізуються за рахунок субвенцій з державного бюджету місцевим бюджетам на облаштування безпечних умов у закладах загальної середньої освіти</i>	0990	1261	4311261					5 700 000,00	5 700 000,00	5 700 000,00	5 451 553,40		5 700 000,00	5 700 000,00	5 700 000,00	5 451 553,40	
<i>Співфінансування заходів, що реалізуються за рахунок субвенцій з державного бюджету місцевим бюджетам на облаштування безпечних умов у закладах загальної середньої освіти</i>	0990	1261	4411261					4 650 000,00	4 650 000,00	4 650 000,00	4 229 729,57		4 650 000,00	4 650 000,00	4 650 000,00	4 229 729,57	
<i>Співфінансування заходів, що реалізуються за рахунок субвенцій з державного бюджету місцевим бюджетам на облаштування безпечних умов у закладах загальної середньої освіти</i>	0990	1261	4511261					1 050 000,00	1 050 000,00	1 050 000,00			1 050 000,00	1 050 000,00	1 050 000,00		

1	2			3	4	5	6	7	8	9	10	11	12	13	14	15	16
Співфінансування заходів, що реалізуються за рахунок субвенцій з державного бюджету місцевим бюджетам на облаштування безпечних умов у закладах загальної середньої освіти	0990	1261	4611261					5 700 000,00	5 700 000,00	5 700 000,00	4 147 454,21		5 700 000,00	5 700 000,00	5 700 000,00	4 147 454,21	
Співфінансування заходів, що реалізуються за рахунок субвенцій з державного бюджету місцевим бюджетам на облаштування безпечних умов у закладах загальної середньої освіти	0990	1261	4711261					2 100 000,00	2 100 000,00	2 100 000,00	2 016 813,35		2 100 000,00	2 100 000,00	2 100 000,00	2 016 813,35	
Співфінансування заходів, що реалізуються за рахунок субвенцій з державного бюджету місцевим бюджетам на облаштування безпечних умов у закладах загальної середньої освіти	0990	1261	4811261					1 200 000,00	1 200 000,00	1 200 000,00	47 473,68		1 200 000,00	1 200 000,00	1 200 000,00	47 473,68	
Співфінансування заходів, що реалізуються за рахунок субвенцій з державного бюджету місцевим бюджетам на облаштування безпечних умов у закладах загальної середньої освіти	0990	1261	4911261					3 574 000,00	3 574 000,00	3 574 000,00	3 106 724,67		3 574 000,00	3 574 000,00	3 574 000,00	3 106 724,67	
Виконання заходів щодо облаштування безпечних умов у закладах загальної середньої освіти за рахунок субвенцій з державного бюджету місцевим бюджетам	0990	1262	0611262					145 000,00	145 000,00	145 000,00			145 000,00	145 000,00	145 000,00		
Виконання заходів щодо облаштування безпечних умов у закладах загальної середньої освіти за рахунок субвенцій з державного бюджету місцевим бюджетам	0990	1262	4011262					7 350 000,00	7 350 000,00	7 350 000,00	1 731 275,73		7 350 000,00	7 350 000,00	7 350 000,00	1 731 275,73	
Виконання заходів щодо облаштування безпечних умов у закладах загальної середньої освіти за рахунок субвенцій з державного бюджету місцевим бюджетам	0990	1262	4111262					11 900 000,00	11 900 000,00	11 900 000,00	11 831 850,00		11 900 000,00	11 900 000,00	11 900 000,00	11 831 850,00	
Виконання заходів щодо облаштування безпечних умов у закладах загальної середньої освіти за рахунок субвенцій з державного бюджету місцевим бюджетам	0990	1262	4211262					6 300 000,00	6 300 000,00	6 300 000,00	1 899 954,00		6 300 000,00	6 300 000,00	6 300 000,00	1 899 954,00	
Виконання заходів щодо облаштування безпечних умов у закладах загальної середньої освіти за рахунок субвенцій з державного бюджету місцевим бюджетам	0990	1262	4311262					13 300 000,00	13 300 000,00	13 300 000,00	12 255 848,43		13 300 000,00	13 300 000,00	13 300 000,00	12 255 848,43	
Виконання заходів щодо облаштування безпечних умов у закладах загальної середньої освіти за рахунок субвенцій з державного бюджету місцевим бюджетам	0990	1262	4411262					10 850 000,00	10 850 000,00	10 850 000,00	9 869 367,28		10 850 000,00	10 850 000,00	10 850 000,00	9 869 367,28	
Виконання заходів щодо облаштування безпечних умов у закладах загальної середньої освіти за рахунок субвенцій з державного бюджету місцевим бюджетам	0990	1262	4511262					2 450 000,00	2 450 000,00	2 450 000,00			2 450 000,00	2 450 000,00	2 450 000,00		
Виконання заходів щодо облаштування безпечних умов у закладах загальної середньої освіти за рахунок субвенцій з державного бюджету місцевим бюджетам	0990	1262	4611262					13 300 000,00	13 300 000,00	13 300 000,00	9 677 393,08		13 300 000,00	13 300 000,00	13 300 000,00	9 677 393,08	
Виконання заходів щодо облаштування безпечних умов у закладах загальної середньої освіти за рахунок субвенцій з державного бюджету місцевим бюджетам	0990	1262	4711262					4 900 000,00	4 900 000,00	4 900 000,00	4 705 897,79		4 900 000,00	4 900 000,00	4 900 000,00	4 705 897,79	
Виконання заходів щодо облаштування безпечних умов у закладах загальної середньої освіти за рахунок субвенцій з державного бюджету місцевим бюджетам	0990	1262	4811262					2 800 000,00	2 800 000,00	2 800 000,00	110 771,90		2 800 000,00	2 800 000,00	2 800 000,00	110 771,90	
Виконання заходів щодо облаштування безпечних умов у закладах загальної середньої освіти за рахунок субвенцій з державного бюджету місцевим бюджетам	0990	1262	4911262					8 339 000,00	8 339 000,00	8 339 000,00	7 248 690,88		8 339 000,00	8 339 000,00	8 339 000,00	7 248 690,88	
Виконання заходів за рахунок коштів освітньої субвенції з державного бюджету місцевим бюджетам (за спеціальним фондом державного бюджету)		1270		3 110 635,00	3 110 635,00	3 110 635,00	552 381,24	219 724 500,00	219 724 500,00	219 724 500,00	10 566 308,16		222 835 135,00	222 835 135,00	222 835 135,00	11 118 689,40	
Співфінансування заходів, що реалізуються за рахунок освітньої субвенції з державного бюджету місцевим бюджетам (за спеціальним фондом державного бюджету)	0990	1271	4011271	199 100,00	199 100,00	199 100,00		497 200,00	497 200,00	497 200,00			696 300,00	696 300,00	696 300,00		
Співфінансування заходів, що реалізуються за рахунок освітньої субвенції з державного бюджету місцевим бюджетам (за спеціальним фондом державного бюджету)	0990	1271	4111271					1 578 900,00	1 578 900,00	1 578 900,00	1 331 941,55		1 578 900,00	1 578 900,00	1 578 900,00	1 331 941,55	
Співфінансування заходів, що реалізуються за рахунок освітньої субвенції з державного бюджету місцевим бюджетам (за спеціальним фондом державного бюджету)	0990	1271	4211271	239 320,00	239 320,00	239 320,00	185 940,30	2 006 100,00	2 006 100,00	2 006 100,00	942 158,74		2 245 420,00	2 245 420,00	2 245 420,00	1 128 099,04	

1	2			3	4	5	6	7	8	9	10	11	12	13	14	15	16
Співфінансування заходів, що реалізуються за рахунок освітньої субвенції з державного бюджету місцевим бюджетам (за спеціальним фондом державного бюджету)	0990	1271	4311271	676 300,00	676 300,00	676 300,00		975 100,00	975 100,00	975 100,00			1 651 400,00	1 651 400,00	1 651 400,00		
Співфінансування заходів, що реалізуються за рахунок освітньої субвенції з державного бюджету місцевим бюджетам (за спеціальним фондом державного бюджету)	0990	1271	4411271	199 100,00	199 100,00	199 100,00		728 300,00	728 300,00	728 300,00			927 400,00	927 400,00	927 400,00		
Співфінансування заходів, що реалізуються за рахунок освітньої субвенції з державного бюджету місцевим бюджетам (за спеціальним фондом державного бюджету)	0990	1271	4511271	237 215,00	237 215,00	237 215,00	127 851,00	673 500,00	673 500,00	673 500,00	164 857,80		910 715,00	910 715,00	910 715,00	292 708,80	
Співфінансування заходів, що реалізуються за рахунок освітньої субвенції з державного бюджету місцевим бюджетам (за спеціальним фондом державного бюджету)	0990	1271	4611271	463 300,00	463 300,00	463 300,00		868 200,00	868 200,00	868 200,00			1 331 500,00	1 331 500,00	1 331 500,00		
Співфінансування заходів, що реалізуються за рахунок освітньої субвенції з державного бюджету місцевим бюджетам (за спеціальним фондом державного бюджету)	0990	1271	4711271	119 500,00	119 500,00	119 500,00		1 067 200,00	1 067 200,00	1 067 200,00			1 186 700,00	1 186 700,00	1 186 700,00		
Співфінансування заходів, що реалізуються за рахунок освітньої субвенції з державного бюджету місцевим бюджетам (за спеціальним фондом державного бюджету)	0990	1271	4811271	652 300,00	652 300,00	652 300,00		843 800,00	843 800,00	843 800,00	36 933,00		1 496 100,00	1 496 100,00	1 496 100,00	36 933,00	
Співфінансування заходів, що реалізуються за рахунок освітньої субвенції з державного бюджету місцевим бюджетам (за спеціальним фондом державного бюджету)	0990	1271	4911271	324 500,00	324 500,00	324 500,00	238 589,94	621 500,00	621 500,00	621 500,00	70 000,00		946 000,00	946 000,00	946 000,00	308 589,94	
Реалізація заходів за рахунок освітньої субвенції з державного бюджету місцевим бюджетам (за спеціальним фондом державного бюджету)	0990	1272	0611272					173 740 400,00	173 740 400,00	173 740 400,00			173 740 400,00	173 740 400,00	173 740 400,00		
Реалізація заходів за рахунок освітньої субвенції з державного бюджету місцевим бюджетам (за спеціальним фондом державного бюджету)	0990	1272	4011272					1 796 500,00	1 796 500,00	1 796 500,00			1 796 500,00	1 796 500,00	1 796 500,00		
Реалізація заходів за рахунок освітньої субвенції з державного бюджету місцевим бюджетам (за спеціальним фондом державного бюджету)	0990	1272	4111272					4 301 000,00	4 301 000,00	4 301 000,00	3 104 515,24		4 301 000,00	4 301 000,00	4 301 000,00	3 104 515,24	
Реалізація заходів за рахунок освітньої субвенції з державного бюджету місцевим бюджетам (за спеціальним фондом державного бюджету)	0990	1272	4211272					6 654 900,00	6 654 900,00	6 654 900,00	3 035 930,88		6 654 900,00	6 654 900,00	6 654 900,00	3 035 930,88	
Реалізація заходів за рахунок освітньої субвенції з державного бюджету місцевим бюджетам (за спеціальним фондом державного бюджету)	0990	1272	4311272					4 743 000,00	4 743 000,00	4 743 000,00			4 743 000,00	4 743 000,00	4 743 000,00		
Реалізація заходів за рахунок освітньої субвенції з державного бюджету місцевим бюджетам (за спеціальним фондом державного бюджету)	0990	1272	4411272					2 366 200,00	2 366 200,00	2 366 200,00			2 366 200,00	2 366 200,00	2 366 200,00		
Реалізація заходів за рахунок освітньої субвенції з державного бюджету місцевим бюджетам (за спеціальним фондом державного бюджету)	0990	1272	4511272					2 625 600,00	2 625 600,00	2 625 600,00	852 248,75		2 625 600,00	2 625 600,00	2 625 600,00	852 248,75	
Реалізація заходів за рахунок освітньої субвенції з державного бюджету місцевим бюджетам (за спеціальним фондом державного бюджету)	0990	1272	4611272					3 718 600,00	3 718 600,00	3 718 600,00			3 718 600,00	3 718 600,00	3 718 600,00		
Реалізація заходів за рахунок освітньої субвенції з державного бюджету місцевим бюджетам (за спеціальним фондом державного бюджету)	0990	1272	4711272					3 087 400,00	3 087 400,00	3 087 400,00			3 087 400,00	3 087 400,00	3 087 400,00		
Реалізація заходів за рахунок освітньої субвенції з державного бюджету місцевим бюджетам (за спеціальним фондом державного бюджету)	0990	1272	4811272					4 244 500,00	4 244 500,00	4 244 500,00	86 181,00		4 244 500,00	4 244 500,00	4 244 500,00	86 181,00	
Реалізація заходів за рахунок освітньої субвенції з державного бюджету місцевим бюджетам (за спеціальним фондом державного бюджету)	0990	1272	4911272					2 586 600,00	2 586 600,00	2 586 600,00	941 541,20		2 586 600,00	2 586 600,00	2 586 600,00	941 541,20	
Охорона здоров'я		2000		4 845 074 764,00	4 845 074 764,00	4 845 074 764,00	4 397 545 529,45	3 075 032 906,00	3 075 032 906,00	3 093 979 524,34	2 553 370 640,49		7 920 107 670,00	7 920 107 670,00	7 939 054 288,34	6 950 916 169,94	
Багатопрофільна стаціонарна медична допомога населенню	0731	2010	0712010	879 452 064,00	879 452 064,00	879 452 064,00	783 869 649,00	351 835 182,00	351 835 182,00	351 860 529,00	293 982 316,30		1 231 287 246,00	1 231 287 246,00	1 231 312 593,00	1 077 851 965,30	
Спеціалізована стаціонарна медична допомога населенню	0732	2020	0712020	553 702 398,00	553 702 398,00	553 702 398,00	463 183 558,46	1 201 806 512,00	1 201 806 512,00	1 201 806 512,00	975 875 778,50		1 755 508 910,00	1 755 508 910,00	1 755 508 910,00	1 439 059 336,96	
Лікарсько-акушерська допомога вагітним, породіллям та новонародженим	0733	2030	0712030	126 957 167,00	126 957 167,00	126 957 167,00	115 633 053,57	64 846 310,00	64 846 310,00	64 846 310,00	57 044 826,57		191 803 477,00	191 803 477,00	191 803 477,00	172 677 880,14	
Санаторно-курортна допомога населенню	0734	2040	0712040	16 987 173,00	16 987 173,00	16 987 173,00	16 696 777,44			681 672,13	478 481,05		16 987 173,00	16 987 173,00	17 668 845,13	17 175 258,49	
Медико-соціальний захист дітей-сиріт і дітей, позбавлених батьківського піклування	0761	2050	0712050	9 260 229,00	9 260 229,00	9 260 229,00	9 255 498,21			5 044,96	5 044,96		9 260 229,00	9 260 229,00	9 265 273,96	9 260 543,17	
Створення банків крові та її компонентів	0762	2060	0712060	55 743 996,00	55 743 996,00	55 743 996,00	51 873 445,33						55 743 996,00	55 743 996,00	55 743 996,00	51 873 445,33	
Екстрена та швидка медична допомога населенню	0724	2070	0712070	557 114 503,00	557 114 503,00	557 114 503,00	524 925 927,81						557 114 503,00	557 114 503,00	557 114 503,00	524 925 927,81	
Амбулаторно-поліклінічна допомога населенню, крім первинної медичної допомоги	0721	2080	0712080	7 842 238,00	7 842 238,00	7 842 238,00	6 644 273,26						7 842 238,00	7 842 238,00	7 842 238,00	6 644 273,26	

1	2			3	4	5	6	7	8	9	10	11	12	13	14	15	16
Спеціалізована амбулаторно-поліклінічна допомога населенню	0722	2090	0712090	520 707 528,00	520 707 528,00	520 707 528,00	460 591 585,18	30 384 150,00	30 384 150,00	30 484 243,70	29 331 403,96		551 091 678,00	551 091 678,00	551 191 771,70	489 922 989,14	
Стоматологічна допомога населенню	0722	2100	0712100	78 007 622,00	78 007 622,00	78 007 622,00	46 665 190,94	1 108 377,00	1 108 377,00	410 345,34	410 345,34		79 115 999,00	79 115 999,00	78 417 967,34	47 075 536,28	
Первинна медична допомога населенню		2110		73 405 334,00	73 405 334,00	73 405 334,00	58 613 938,32	107 930 836,00	107 930 836,00	107 930 836,00	101 871 714,95		181 336 170,00	181 336 170,00	181 336 170,00	160 485 653,27	
Первинна медична допомога населенню, що надається центрами первинної медичної (медико-санітарної) допомоги	0726	2111	0712111	73 405 334,00	73 405 334,00	73 405 334,00	58 613 938,32	107 930 836,00	107 930 836,00	107 930 836,00	101 871 714,95		181 336 170,00	181 336 170,00	181 336 170,00	160 485 653,27	
Проведення належної медико-соціальної експертизи (МСЕК)	0763	2130	0712130	21 794 974,00	21 794 974,00	21 794 974,00	21 603 587,97			506 885,17	98 740,68		21 794 974,00	21 794 974,00	22 301 859,17	21 702 328,65	
Програми і централізовані заходи у галузі охорони здоров'я		2140		371 542 357,00	371 542 357,00	371 542 357,00	310 393 976,53						371 542 357,00	371 542 357,00	371 542 357,00	310 393 976,53	
Програми і централізовані заходи з імунізації	0763	2141	0712141	29 421 710,00	29 421 710,00	29 421 710,00							29 421 710,00	29 421 710,00	29 421 710,00		
Програми і централізовані заходи боротьби з туберкульозом	0763	2142	0712142	4 719 606,00	4 719 606,00	4 719 606,00	4 204 407,55						4 719 606,00	4 719 606,00	4 719 606,00	4 204 407,55	
Програми і централізовані заходи профілактики ВІЛ-інфекцій/СНІДу	0763	2143	0712143	10 757 621,00	10 757 621,00	10 757 621,00	10 274 159,17						10 757 621,00	10 757 621,00	10 757 621,00	10 274 159,17	
Централізовані заходи з лікування хворих на цукровий та нецукровий діабет	0763	2144	0712144	44 566 720,00	44 566 720,00	44 566 720,00	35 558 838,81						44 566 720,00	44 566 720,00	44 566 720,00	35 558 838,81	
Централізовані заходи з лікування онкологічних хворих	0763	2145	0712145	282 076 700,00	282 076 700,00	282 076 700,00	260 356 571,00						282 076 700,00	282 076 700,00	282 076 700,00	260 356 571,00	
Інші програми, заклади та заходи у сфері охорони здоров'я		2150		1 572 557 181,00	1 572 557 181,00	1 572 557 181,00	1 527 595 067,43	1 317 121 539,00	1 317 121 539,00	1 335 447 146,02	1 094 271 988,18		2 889 678 720,00	2 889 678 720,00	2 908 004 327,02	2 621 867 055,61	
Забезпечення діяльності інших закладів у сфері охорони здоров'я	0763	2151	0222151	159 286 100,00	159 286 100,00	159 286 100,00	158 057 378,24	582 704 400,00	582 704 400,00	587 137 915,24	479 134 945,70		741 990 500,00	741 990 500,00	746 424 015,24	637 192 323,94	
Забезпечення діяльності інших закладів у сфері охорони здоров'я	0763	2151	0712151	80 471 458,00	80 471 458,00	80 471 458,00	78 174 606,37	3 325 130,00	3 325 130,00	17 217 221,78	16 703 100,82		83 796 588,00	83 796 588,00	97 688 679,78	94 877 707,19	
Інші програми та заходи у сфері охорони здоров'я	0763	2152	0712152	1 332 799 623,00	1 332 799 623,00	1 332 799 623,00	1 291 363 082,82	731 092 009,00	731 092 009,00	731 092 009,00	598 433 941,66		2 063 891 632,00	2 063 891 632,00	2 063 891 632,00	1 889 797 024,48	
Соціальний захист та соціальне забезпечення		3000		6 560 594 165,00	6 560 594 165,00	6 560 594 165,00	5 932 465 649,01	1 400 009 107,00	1 400 009 107,00	1 521 148 235,46	1 438 083 661,24		7 960 603 272,00	7 960 603 272,00	8 081 742 400,46	7 370 549 310,25	
Надання пільг з оплати послуг зв'язку, інших передбачених законодавством пільг окремим категоріям громадян та компенсації за пільговий проїзд окремим категоріям громадян		3030		1 200 513 867,00	1 200 513 867,00	1 200 513 867,00	963 148 755,20	642 818,00	642 818,00	642 818,00	642 817,65		1 201 156 685,00	1 201 156 685,00	1 201 156 685,00	963 791 572,85	
Надання інших пільг окремим категоріям громадян відповідно до законодавства	1030	3031	0813031	2 037 204,00	2 037 204,00	2 037 204,00	1 089 738,32						2 037 204,00	2 037 204,00	2 037 204,00	1 089 738,32	
Надання інших пільг окремим категоріям громадян відповідно до законодавства	1030	3031	4713031					642 818,00	642 818,00	642 818,00	642 817,65		642 818,00	642 818,00	642 818,00	642 817,65	
Надання пільг окремим категоріям громадян з оплати послуг зв'язку	1070	3032	0813032	17 000 000,00	17 000 000,00	17 000 000,00	8 466 424,88						17 000 000,00	17 000 000,00	17 000 000,00	8 466 424,88	
Компенсаційні виплати на пільговий проїзд автомобільним транспортом окремим категоріям громадян	1070	3033	0813033	250 500 000,00	250 500 000,00	250 500 000,00	222 220 523,00						250 500 000,00	250 500 000,00	250 500 000,00	222 220 523,00	
Компенсаційні виплати на пільговий проїзд автомобільним транспортом окремим категоріям громадян	1070	3033	1913033	56 862 000,00	56 862 000,00	56 862 000,00	25 506 871,00						56 862 000,00	56 862 000,00	56 862 000,00	25 506 871,00	
Компенсаційні виплати на пільговий проїзд електротранспортом окремим категоріям громадян	1070	3036	0813036	730 892 700,00	730 892 700,00	730 892 700,00	592 045 188,00						730 892 700,00	730 892 700,00	730 892 700,00	592 045 188,00	
Компенсаційні виплати на пільговий проїзд електротранспортом окремим категоріям громадян	1070	3036	1913036	143 221 963,00	143 221 963,00	143 221 963,00	113 820 010,00						143 221 963,00	143 221 963,00	143 221 963,00	113 820 010,00	
Пільгове медичне обслуговування осіб, які постраждали внаслідок Чорнобильської катастрофи	1070	3050	0813050	35 844 010,00	35 844 010,00	35 844 010,00	35 827 185,86						35 844 010,00	35 844 010,00	35 844 010,00	35 827 185,86	
Видатки на поховання учасників бойових дій та осіб з інвалідністю внаслідок війни	1030	3090	1213090	21 867 956,00	21 867 956,00	21 867 956,00	20 091 452,05						21 867 956,00	21 867 956,00	21 867 956,00	20 091 452,05	
Надання соціальних та реабілітаційних послуг громадянам похилого віку, особам з інвалідністю, дітям з інвалідністю в умовах соціального обслуговування		3100		1 086 401 208,00	1 086 401 208,00	1 086 401 208,00	1 047 708 034,69	201 419 777,00	201 419 777,00	274 235 968,28	221 083 175,85		1 287 820 985,00	1 287 820 985,00	1 360 637 176,28	1 268 791 210,54	
Забезпечення соціальними послугами стаціонарного догляду з наданням місця для проживання дітей з вадами фізичного та розумового розвитку	1010	3101	0813101	105 779 800,00	105 779 800,00	105 779 800,00	99 496 725,44	7 898 060,00	7 898 060,00	11 370 409,92	8 632 139,12		113 677 860,00	113 677 860,00	117 150 209,92	108 128 864,56	
Забезпечення соціальними послугами стаціонарного догляду з наданням місця для проживання, всебічної підтримки, захисту та безпеки осіб, які не можуть вести самостійний спосіб життя через похилий вік, фізичні та психічні захворювання або інші	1020	3102	0813102	435 201 246,00	435 201 246,00	435 201 246,00	421 085 553,57	89 770 506,00	89 770 506,00	128 467 000,85	95 663 360,39		524 971 752,00	524 971 752,00	563 668 246,85	516 748 913,96	

1	2			3	4	5	6	7	8	9	10	11	12	13	14	15	16
Забезпечення соціальними послугами за місцем проживання громадян, які не здатні до самообслуговування у зв'язку з похилим віком, хворобою, інвалідністю	1020	3104	0813104	385 893 554,00	385 893 554,00	385 893 554,00	381 348 577,02	49 808 211,00	49 808 211,00	67 064 656,97	62 915 126,47		435 701 765,00	435 701 765,00	452 958 210,97	444 263 703,49	
Надання реабілітаційних послуг особам з інвалідністю та дітям з інвалідністю	1010	3105	0813105	57 204 129,00	57 204 129,00	57 204 129,00	49 886 240,61			10 726 518,79	10 552 160,91		57 204 129,00	57 204 129,00	67 930 647,79	60 438 401,52	
Надання реабілітаційних послуг особам з інвалідністю та дітям з інвалідністю	1010	3105	4113105	14 863 740,00	14 863 740,00	14 863 740,00	13 926 045,96			1 516 891,39	1 516 891,39		14 863 740,00	14 863 740,00	16 380 631,39	15 442 937,35	
Надання реабілітаційних послуг особам з інвалідністю та дітям з інвалідністю	1010	3105	4213105	16 552 920,00	16 552 920,00	16 552 920,00	15 911 236,18	5 728 000,00	5 728 000,00	5 748 757,60	366 114,20		22 280 920,00	22 280 920,00	22 301 677,60	16 277 350,38	
Надання реабілітаційних послуг особам з інвалідністю та дітям з інвалідністю	1010	3105	4313105	25 688 980,00	25 688 980,00	25 688 980,00	23 821 903,16	7 000 000,00	7 000 000,00	7 865 262,06	7 822 198,89		32 688 980,00	32 688 980,00	33 554 242,06	31 644 102,05	
Надання реабілітаційних послуг особам з інвалідністю та дітям з інвалідністю	1010	3105	4413105	15 207 900,00	15 207 900,00	15 207 900,00	14 775 011,19			94 224,25	94 224,25		15 207 900,00	15 207 900,00	15 302 124,25	14 869 235,44	
Надання реабілітаційних послуг особам з інвалідністю та дітям з інвалідністю	1010	3105	4713105	19 844 877,00	19 844 877,00	19 844 877,00	18 850 983,67	2 000 000,00	2 000 000,00	2 167 246,45	167 246,45		21 844 877,00	21 844 877,00	22 012 123,45	19 018 230,12	
Надання реабілітаційних послуг особам з інвалідністю та дітям з інвалідністю	1010	3105	4813105	10 164 062,00	10 164 062,00	10 164 062,00	8 605 757,89						10 164 062,00	10 164 062,00	10 164 062,00	8 605 757,89	
Надання реабілітаційних послуг особам з інвалідністю та дітям з інвалідністю	1010	3105	4913105					39 215 000,00	39 215 000,00	39 215 000,00	33 353 713,78		39 215 000,00	39 215 000,00	39 215 000,00	33 353 713,78	
Заклади і заходи з питань дітей та їх соціального захисту		3110		54 204 213,00	54 204 213,00	54 204 213,00	50 523 438,21			1 118 157,52	1 098 135,43		54 204 213,00	54 204 213,00	55 322 370,52	51 621 573,64	
Утримання закладів, що надають соціальні послуги дітям, які опинилися у складних життєвих обставинах, підтримка функціонування дитячих будинків сімейного типу	1040	3111	0913111	37 930 013,00	37 930 013,00	37 930 013,00	34 983 343,34			1 118 145,52	1 098 128,43		37 930 013,00	37 930 013,00	39 048 158,52	36 081 471,77	
Утримання закладів, що надають соціальні послуги дітям, які опинилися у складних життєвих обставинах, підтримка функціонування дитячих будинків сімейного типу	1040	3111	4013111	400 000,00	400 000,00	400 000,00	398 602,00						400 000,00	400 000,00	400 000,00	398 602,00	
Утримання закладів, що надають соціальні послуги дітям, які опинилися у складних життєвих обставинах, підтримка функціонування дитячих будинків сімейного типу	1040	3111	4113111	120 000,00	120 000,00	120 000,00	118 382,62						120 000,00	120 000,00	120 000,00	118 382,62	
Утримання закладів, що надають соціальні послуги дітям, які опинилися у складних життєвих обставинах, підтримка функціонування дитячих будинків сімейного типу	1040	3111	4213111	100 000,00	100 000,00	100 000,00	99 923,00			6,00	6,00		100 000,00	100 000,00	100 006,00	99 929,00	
Утримання закладів, що надають соціальні послуги дітям, які опинилися у складних життєвих обставинах, підтримка функціонування дитячих будинків сімейного типу	1040	3111	4313111	138 000,00	138 000,00	138 000,00	138 000,00						138 000,00	138 000,00	138 000,00	138 000,00	
Утримання закладів, що надають соціальні послуги дітям, які опинилися у складних життєвих обставинах, підтримка функціонування дитячих будинків сімейного типу	1040	3111	4413111	60 000,00	60 000,00	60 000,00	59 897,40						60 000,00	60 000,00	60 000,00	59 897,40	
Утримання закладів, що надають соціальні послуги дітям, які опинилися у складних життєвих обставинах, підтримка функціонування дитячих будинків сімейного типу	1040	3111	4513111	30 000,00	30 000,00	30 000,00	29 996,76						30 000,00	30 000,00	30 000,00	29 996,76	
Утримання закладів, що надають соціальні послуги дітям, які опинилися у складних життєвих обставинах, підтримка функціонування дитячих будинків сімейного типу	1040	3111	4613111	137 800,00	137 800,00	137 800,00	134 460,00			3,00			137 800,00	137 800,00	137 803,00	134 460,00	
Утримання закладів, що надають соціальні послуги дітям, які опинилися у складних життєвих обставинах, підтримка функціонування дитячих будинків сімейного типу	1040	3111	4713111	42 000,00	42 000,00	42 000,00	42 000,00			2,00			42 000,00	42 000,00	42 002,00	42 000,00	
Утримання закладів, що надають соціальні послуги дітям, які опинилися у складних життєвих обставинах, підтримка функціонування дитячих будинків сімейного типу	1040	3111	4813111	190 000,00	190 000,00	190 000,00	150 000,00			1,00	1,00		190 000,00	190 000,00	190 001,00	150 001,00	
Утримання закладів, що надають соціальні послуги дітям, які опинилися у складних життєвих обставинах, підтримка функціонування дитячих будинків сімейного типу	1040	3111	4913111	98 100,00	98 100,00	98 100,00	98 076,02						98 100,00	98 100,00	98 100,00	98 076,02	
Заходи державної політики з питань дітей та їх соціального захисту	1040	3112	0913112	14 040 400,00	14 040 400,00	14 040 400,00	13 510 585,51						14 040 400,00	14 040 400,00	14 040 400,00	13 510 585,51	
Підтримка та утримання члени групових будинків	1040	3113	0913113	917 900,00	917 900,00	917 900,00	760 171,56						917 900,00	917 900,00	917 900,00	760 171,56	
Здійснення соціальної роботи з вразливими категоріями населення		3120		136 534 627,00	136 534 627,00	136 534 627,00	129 805 125,33	10 451 465,00	10 451 465,00	14 183 312,50	11 746 254,75		146 986 092,00	146 986 092,00	150 717 939,50	141 551 380,08	
Утримання та забезпечення діяльності центрів соціальних служб	1040	3121	0913121	25 815 061,00	25 815 061,00	25 815 061,00	25 524 779,67	3 725 591,00	3 725 591,00	4 633 382,50	4 584 137,50		29 540 652,00	29 540 652,00	30 448 443,50	30 108 917,17	

1	2			3	4	5	6	7	8	9	10	11	12	13	14	15	16
Утримання та забезпечення діяльності центрів соціальних служб	1040	3121	4013121	10 485 595,00	10 485 595,00	10 485 595,00	10 363 296,66						10 485 595,00	10 485 595,00	10 485 595,00	10 363 296,66	
Утримання та забезпечення діяльності центрів соціальних служб	1040	3121	4113121	10 450 260,00	10 450 260,00	10 450 260,00	10 200 977,13						10 450 260,00	10 450 260,00	10 450 260,00	10 200 977,13	
Утримання та забезпечення діяльності центрів соціальних служб	1040	3121	4213121	11 880 229,00	11 880 229,00	11 880 229,00	11 690 036,95			552 353,60	552 353,60		11 880 229,00	11 880 229,00	12 432 582,60	12 242 390,55	
Утримання та забезпечення діяльності центрів соціальних служб	1040	3121	4313121	8 754 147,00	8 754 147,00	8 754 147,00	8 677 111,75						8 754 147,00	8 754 147,00	8 754 147,00	8 677 111,75	
Утримання та забезпечення діяльності центрів соціальних служб	1040	3121	4413121	10 071 900,00	10 071 900,00	10 071 900,00	9 797 609,92			289 558,20	289 558,20		10 071 900,00	10 071 900,00	10 361 458,20	10 087 168,12	
Утримання та забезпечення діяльності центрів соціальних служб	1040	3121	4513121	6 949 700,00	6 949 700,00	6 949 700,00	6 904 293,45			1 961 762,00	1 961 705,60		6 949 700,00	6 949 700,00	8 911 462,00	8 865 999,05	
Утримання та забезпечення діяльності центрів соціальних служб	1040	3121	4613121	7 538 071,00	7 538 071,00	7 538 071,00	7 442 745,70						7 538 071,00	7 538 071,00	7 538 071,00	7 442 745,70	
Утримання та забезпечення діяльності центрів соціальних служб	1040	3121	4713121	13 497 402,00	13 497 402,00	13 497 402,00	13 487 181,03	230 000,00	230 000,00	230 000,00	230 000,00		13 727 402,00	13 727 402,00	13 727 402,00	13 717 181,03	
Утримання та забезпечення діяльності центрів соціальних служб	1040	3121	4813121	11 281 087,00	11 281 087,00	11 281 087,00	10 739 014,49			19 800,00	19 800,00		11 281 087,00	11 281 087,00	11 300 887,00	10 758 814,49	
Утримання та забезпечення діяльності центрів соціальних служб	1040	3121	4913121	9 950 097,00	9 950 097,00	9 950 097,00	9 862 298,64			582,20			9 950 097,00	9 950 097,00	9 950 679,20	9 862 298,64	
Заходи державної політики із забезпечення рівних прав та можливостей жінок та чоловіків	1040	3122	0813122	4 207 800,00	4 207 800,00	4 207 800,00							4 207 800,00	4 207 800,00	4 207 800,00		
Заходи державної політики з питань сім'ї	1040	3123	0913123	2 269 200,00	2 269 200,00	2 269 200,00	2 206 129,22						2 269 200,00	2 269 200,00	2 269 200,00	2 206 129,22	
Заходи державної політики з питань сім'ї	1040	3123	4013123	58 600,00	58 600,00	58 600,00	58 489,80						58 600,00	58 600,00	58 600,00	58 489,80	
Заходи державної політики з питань сім'ї	1040	3123	4113123	115 000,00	115 000,00	115 000,00	112 217,40						115 000,00	115 000,00	115 000,00	112 217,40	
Заходи державної політики з питань сім'ї	1040	3123	4213123	370 800,00	370 800,00	370 800,00	363 974,50						370 800,00	370 800,00	370 800,00	363 974,50	
Заходи державної політики з питань сім'ї	1040	3123	4313123	450 000,00	450 000,00	450 000,00	449 965,00						450 000,00	450 000,00	450 000,00	449 965,00	
Заходи державної політики з питань сім'ї	1040	3123	4413123	438 450,00	438 450,00	438 450,00	438 384,90						438 450,00	438 450,00	438 450,00	438 384,90	
Заходи державної політики з питань сім'ї	1040	3123	4613123	60 000,00	60 000,00	60 000,00	59 644,80						60 000,00	60 000,00	60 000,00	59 644,80	
Заходи державної політики з питань сім'ї	1040	3123	4713123	20 000,00	20 000,00	20 000,00	20 000,00						20 000,00	20 000,00	20 000,00	20 000,00	
Заходи державної політики з питань сім'ї	1040	3123	4813123	150 000,00	150 000,00	150 000,00	149 780,00						150 000,00	150 000,00	150 000,00	149 780,00	
Заходи державної політики з питань сім'ї	1040	3123	4913123	44 000,00	44 000,00	44 000,00	43 914,96						44 000,00	44 000,00	44 000,00	43 914,96	
Створення та забезпечення діяльності спеціалізованих служб підтримки осіб, які постраждали від домашнього насильства та/або насильства за ознакою статі	1040	3124	0813124	1 317 238,00	1 317 238,00	1 317 238,00	860 157,00	76 449,00	76 449,00	76 449,00	61 999,00		1 393 687,00	1 393 687,00	1 393 687,00	922 156,00	
Створення та забезпечення діяльності спеціалізованих служб підтримки осіб, які постраждали від домашнього насильства та/або насильства за ознакою статі	1040	3124	4113124	225 000,00	225 000,00	225 000,00	218 158,36	2 300 000,00	2 300 000,00	2 300 000,00	2 272 340,96		2 525 000,00	2 525 000,00	2 525 000,00	2 490 499,32	
Створення та забезпечення діяльності спеціалізованих служб підтримки осіб, які постраждали від домашнього насильства та/або насильства за ознакою статі	1040	3124	4713124	134 990,00	134 990,00	134 990,00	134 964,00	4 119 425,00	4 119 425,00	4 119 425,00	1 774 359,89		4 254 415,00	4 254 415,00	4 254 415,00	1 909 323,89	
Реалізація державної політики у молодіжній сфері			3130	162 627 184,00	162 627 184,00	162 627 184,00	147 606 746,59	28 694 492,00	28 694 492,00	38 317 108,57	26 832 095,51		191 321 676,00	191 321 676,00	200 944 292,57	174 438 842,10	
Утримання клубів для підлітків за місцем проживання	1040	3132	4013132	16 951 609,00	16 951 609,00	16 951 609,00	16 085 829,37	7 947 840,00	7 947 840,00	8 227 827,25	850 118,48		24 899 449,00	24 899 449,00	25 179 436,25	16 935 947,85	
Утримання клубів для підлітків за місцем проживання	1040	3132	4113132	12 016 595,00	12 016 595,00	12 016 595,00	11 570 180,94	2 087 520,00	2 087 520,00	2 714 520,00	2 235 216,70		14 104 115,00	14 104 115,00	14 731 115,00	13 805 397,64	
Утримання клубів для підлітків за місцем проживання	1040	3132	4213132	7 681 150,00	7 681 150,00	7 681 150,00	7 106 040,40	2 016 025,00	2 016 025,00	2 222 649,04	1 574 837,33		9 697 175,00	9 697 175,00	9 903 799,04	8 680 877,73	
Утримання клубів для підлітків за місцем проживання	1040	3132	4313132	20 348 438,00	20 348 438,00	20 348 438,00	17 123 352,82	2 115 100,00	2 115 100,00	2 115 100,00	1 520 788,38		22 463 538,00	22 463 538,00	22 463 538,00	18 644 141,20	
Утримання клубів для підлітків за місцем проживання	1040	3132	4413132	12 543 440,00	12 543 440,00	12 543 440,00	11 038 224,75	2 261 950,00	2 261 950,00	4 421 193,32	3 663 852,71		14 805 390,00	14 805 390,00	16 964 633,32	14 702 077,46	
Утримання клубів для підлітків за місцем проживання	1040	3132	4513132	10 706 991,00	10 706 991,00	10 706 991,00	10 377 690,18	72 000,00	72 000,00	72 000,00	71 891,02		10 778 991,00	10 778 991,00	10 778 991,00	10 449 581,20	
Утримання клубів для підлітків за місцем проживання	1040	3132	4613132	18 880 821,00	18 880 821,00	18 880 821,00	17 727 521,65	1 200 000,00	1 200 000,00	6 673 410,66	5 630 402,02		20 080 821,00	20 080 821,00	25 554 231,66	23 357 923,67	
Утримання клубів для підлітків за місцем проживання	1040	3132	4713132	18 394 560,00	18 394 560,00	18 394 560,00	18 169 179,74	6 174 057,00	6 174 057,00	6 867 408,30	6 387 780,14		24 568 617,00	24 568 617,00	25 261 968,30	24 556 959,88	
Утримання клубів для підлітків за місцем проживання	1040	3132	4813132	13 656 325,00	13 656 325,00	13 656 325,00	12 647 797,71	320 000,00	320 000,00	503 000,00	397 210,73		13 976 325,00	13 976 325,00	14 159 325,00	13 045 008,44	
Інші заходи та заклади молодіжної політики	1040	3133	1113133	20 348 695,00	20 348 695,00	20 348 695,00	15 148 885,92						20 348 695,00	20 348 695,00	20 348 695,00	15 148 885,92	
Інші заходи та заклади молодіжної політики	1040	3133	4013133	40 000,00	40 000,00	40 000,00	14 488,00						40 000,00	40 000,00	40 000,00	14 488,00	
Інші заходи та заклади молодіжної політики	1040	3133	4113133	145 000,00	145 000,00	145 000,00	110 494,80						145 000,00	145 000,00	145 000,00	110 494,80	
Інші заходи та заклади молодіжної політики	1040	3133	4213133	64 220,00	64 220,00	64 220,00							64 220,00	64 220,00	64 220,00		
Інші заходи та заклади молодіжної політики	1040	3133	4313133	64 000,00	64 000,00	64 000,00							64 000,00	64 000,00	64 000,00	53 580,00	

1	2			3	4	5	6	7	8	9	10	11	12	13	14	15	16
Інші заходи та заклади молодіжної політики	1040	3133	4613133	162 940,00	162 940,00	162 940,00	157 931,60						162 940,00	162 940,00	162 940,00	157 931,60	
Інші заходи та заклади молодіжної політики	1040	3133	4713133	150 000,00	150 000,00	150 000,00	100 000,00						150 000,00	150 000,00	150 000,00	100 000,00	
Інші заходи та заклади молодіжної політики	1040	3133	4813133	43 600,00	43 600,00	43 600,00	28 090,00						43 600,00	43 600,00	43 600,00	28 090,00	
Інші заходи та заклади молодіжної політики	1040	3133	4913133	10 428 800,00	10 428 800,00	10 428 800,00	10 147 458,71	4 500 000,00	4 500 000,00	4 500 000,00	4 499 998,00		14 928 800,00	14 928 800,00	14 928 800,00	14 647 456,71	
Оздоровлення та відпочинок дітей (крім заходів з оздоровлення дітей, що здійснюються за рахунок коштів на оздоровлення громадян, які постраждали внаслідок Чорнобильської катастрофи)	1040	3140	0913140	8 779 800,00	8 779 800,00	8 779 800,00	5 162 450,00						8 779 800,00	8 779 800,00	8 779 800,00	5 162 450,00	
Оздоровлення та відпочинок дітей (крім заходів з оздоровлення дітей, що здійснюються за рахунок коштів на оздоровлення громадян, які постраждали внаслідок Чорнобильської катастрофи)	1040	3140	1113140	255 949 769,00	255 949 769,00	255 949 769,00	239 679 798,69			2 712 477,71	2 698 920,00		255 949 769,00	255 949 769,00	258 662 246,71	242 378 718,69	
Оздоровлення та відпочинок дітей (крім заходів з оздоровлення дітей, що здійснюються за рахунок коштів на оздоровлення громадян, які постраждали внаслідок Чорнобильської катастрофи)	1040	3140	4913140					6 349 840,00	6 349 840,00	6 349 840,00	3 244 860,46		6 349 840,00	6 349 840,00	6 349 840,00	3 244 860,46	
Надання соціальних послуг фізичним особам, які надають соціальні послуги громадянам похилого віку, особам з інвалідністю, дітям з інвалідністю, хворим, які не здатні до самообслуговування і потребують створення допомоги	1010	3160	0813160	41 432 000,00	41 432 000,00	41 432 000,00	36 781 713,95						41 432 000,00	41 432 000,00	41 432 000,00	36 781 713,95	
Забезпечення реалізації окремих програм для осіб з інвалідністю		3170		465 500,00	465 500,00	465 500,00	368 624,10						465 500,00	465 500,00	465 500,00	368 624,10	
Компенсаційні виплати особам з інвалідністю на бензин, ремонт, технічне обслуговування автомобілів, мотоциклів і на транспортне обслуговування	1010	3171	0813171	455 900,00	455 900,00	455 900,00	368 624,10						455 900,00	455 900,00	455 900,00	368 624,10	
Встановлення телефонів особам з інвалідністю II групи	1010	3172	0813172	9 600,00	9 600,00	9 600,00							9 600,00	9 600,00	9 600,00		
Соціальний захист ветеранів війни та праці		3190		759 709 500,00	759 709 500,00	759 709 500,00	664 579 278,61						759 709 500,00	759 709 500,00	759 709 500,00	664 579 278,61	
Інші видатки на соціальний захист ветеранів війни та праці	1030	3191	0813191	759 209 500,00	759 209 500,00	759 209 500,00	664 079 281,87						759 209 500,00	759 209 500,00	759 209 500,00	664 079 281,87	
Надання фінансової підтримки громадянським об'єднанням ветеранів і осіб з інвалідністю, діяльність яких має соціальну спрямованість	1030	3192	0813192	500 000,00	500 000,00	500 000,00	499 996,74						500 000,00	500 000,00	500 000,00	499 996,74	
Забезпечення обробки інформації з нарахування та виплати допомог і компенсацій	1090	3200	0813200	109 191 700,00	109 191 700,00	109 191 700,00	106 838 439,49	995 900,00	995 900,00	1 552 191,84	492 733,86		110 187 600,00	110 187 600,00	110 743 891,84	107 331 173,35	
Організація та проведення громадських робіт	1050	3210	4013210	41 100,00	41 100,00	41 100,00	35 596,19						41 100,00	41 100,00	41 100,00	35 596,19	
Організація та проведення громадських робіт	1050	3210	4113210	78 000,00	78 000,00	78 000,00	32 131,27						78 000,00	78 000,00	78 000,00	32 131,27	
Організація та проведення громадських робіт	1050	3210	4213210	55 037,00	55 037,00	55 037,00	54 779,52						55 037,00	55 037,00	55 037,00	54 779,52	
Організація та проведення громадських робіт	1050	3210	4313210	100 000,00	100 000,00	100 000,00	45 542,12						100 000,00	100 000,00	100 000,00	45 542,12	
Організація та проведення громадських робіт	1050	3210	4413210	51 190,00	51 190,00	51 190,00	45 463,48						51 190,00	51 190,00	51 190,00	45 463,48	
Організація та проведення громадських робіт	1050	3210	4613210	26 900,00	26 900,00	26 900,00	25 520,84						26 900,00	26 900,00	26 900,00	25 520,84	
Організація та проведення громадських робіт	1050	3210	4713210	39 040,00	39 040,00	39 040,00	24 023,37						39 040,00	39 040,00	39 040,00	24 023,37	
Організація та проведення громадських робіт	1050	3210	4813210	30 000,00	30 000,00	30 000,00	14 880,00						30 000,00	30 000,00	30 000,00	14 880,00	
Організація та проведення громадських робіт	1050	3210	4913210	26 300,00	26 300,00	26 300,00							26 300,00	26 300,00	26 300,00		
Грошова компенсація за належні для отримання житлі приміщення для окремих категорій населення відповідно до законодавства		3220						1 100 489 362,00	1 100 489 362,00	1 100 489 362,00	1 099 415 876,21		1 100 489 362,00	1 100 489 362,00	1 100 489 362,00	1 099 415 876,21	
Грошова компенсація за належні для отримання житлі приміщення для сімей осіб, визначених пунктами 2 - 5 частини першої статті 10 1 Закону України "Про статус ветеранів війни, гарантії їх соціального захисту", для осіб з інвалідністю I - II групи, яка настала внаслідок поранення, контузії, каліцтва або захворювання, одержаних під час безпосередньої участі в антитерористичній операції, забезпеченні її проведення, здійсненні заходів із забезпечення національної безпеки і оборони, відсічі і стримування збройної агресії Російської Федерації у Донецькій та Луганській областях, забезпеченні їх здійснення, у заходах, необхідних для забезпечення оборони України, захисту безпеки населення та інтересів держави у зв'язку з військовою агресією Російської Федерації проти України, визначених пунктами 11 - 14 частини	1060	3221	4013221					46 708 062,00	46 708 062,00	46 708 062,00	46 706 241,14		46 708 062,00	46 708 062,00	46 708 062,00	46 706 241,14	

1	2			3	4	5	6	7	8	9	10	11	12	13	14	15	16
Грошова компенсація за належні для отримання жилаї приміщення для сімей осіб, визначених пунктами 2 - 5 частини першої статті 10 1 Закону України "Про статус ветеранів війни, гарантії їх соціального захисту", для осіб з інвалідністю I - II групи, яка настала внаслідок поранення, контузії, каліцтва або захворювання, одержаних під час безпосередньої участі в антитерористичній операції, забезпеченні її проведення, здійсненні заходів із забезпечення національної безпеки і оборони, відсічі і стримування збройної агресії Російської Федерації у Донецькій та Луганській областях, забезпеченні їх здійснення, у заходах, необхідних для забезпечення оборони України, захисту безпеки населення та інтересів держави у зв'язку з військовою агресією Російської Федерації проти України, визначених пунктами 11 - 14 частини	1060	3221	4113221					22 063 358,00	22 063 358,00	22 063 358,00	22 063 354,39		22 063 358,00	22 063 358,00	22 063 358,00	22 063 354,39	
Грошова компенсація за належні для отримання жилаї приміщення для сімей осіб, визначених пунктами 2 - 5 частини першої статті 10 1 Закону України "Про статус ветеранів війни, гарантії їх соціального захисту", для осіб з інвалідністю I - II групи, яка настала внаслідок поранення, контузії, каліцтва або захворювання, одержаних під час безпосередньої участі в антитерористичній операції, забезпеченні її проведення, здійсненні заходів із забезпечення національної безпеки і оборони, відсічі і стримування збройної агресії Російської Федерації у Донецькій та Луганській областях, забезпеченні їх здійснення, у заходах, необхідних для забезпечення оборони України, захисту безпеки населення та інтересів держави у зв'язку з військовою агресією Російської Федерації проти України, визначених пунктами 11 - 14 частини	1060	3221	4213221					31 626 957,00	31 626 957,00	31 626 957,00	31 626 954,20		31 626 957,00	31 626 957,00	31 626 957,00	31 626 954,20	
Грошова компенсація за належні для отримання жилаї приміщення для сімей осіб, визначених пунктами 2 - 5 частини першої статті 10 1 Закону України "Про статус ветеранів війни, гарантії їх соціального захисту", для осіб з інвалідністю I - II групи, яка настала внаслідок поранення, контузії, каліцтва або захворювання, одержаних під час безпосередньої участі в антитерористичній операції, забезпеченні її проведення, здійсненні заходів із забезпечення національної безпеки і оборони, відсічі і стримування збройної агресії Російської Федерації у Донецькій та Луганській областях, забезпеченні їх здійснення, у заходах, необхідних для забезпечення оборони України, захисту безпеки населення та інтересів держави у зв'язку з військовою агресією Російської Федерації проти України, визначених пунктами 11 - 14 частини	1060	3221	4313221					18 432 686,00	18 432 686,00	18 432 686,00	18 432 683,61		18 432 686,00	18 432 686,00	18 432 686,00	18 432 683,61	
Грошова компенсація за належні для отримання жилаї приміщення для сімей осіб, визначених пунктами 2 - 5 частини першої статті 10 1 Закону України "Про статус ветеранів війни, гарантії їх соціального захисту", для осіб з інвалідністю I - II групи, яка настала внаслідок поранення, контузії, каліцтва або захворювання, одержаних під час безпосередньої участі в антитерористичній операції, забезпеченні її проведення, здійсненні заходів із забезпечення національної безпеки і оборони, відсічі і стримування збройної агресії Російської Федерації у Донецькій та Луганській областях, забезпеченні їх здійснення, у заходах, необхідних для забезпечення оборони України, захисту безпеки населення та інтересів держави у зв'язку з військовою агресією Російської Федерації проти України, визначених пунктами 11 - 14 частини	1060	3221	4413221					26 759 363,00	26 759 363,00	26 759 363,00	26 513 571,57		26 759 363,00	26 759 363,00	26 759 363,00	26 513 571,57	

1	2			3	4	5	6	7	8	9	10	11	12	13	14	15	16
Грошова компенсація за належні для отримання жилаї приміщення для сімей осіб, визначених пунктами 2 - 5 частини першої статті 10 1 Закону України "Про статус ветеранів війни, гарантії їх соціального захисту", для осіб з інвалідністю I - II групи, яка настала внаслідок поранення, контузії, каліцтва або захворювання, одержаних під час безпосередньої участі в антитерористичній операції, забезпеченні її проведення, здійсненні заходів із забезпечення національної безпеки і оборони, відсічі і стримування збройної агресії Російської Федерації у Донецькій та Луганській областях, забезпеченні їх здійснення, у заходах, необхідних для забезпечення оборони України, захисту безпеки населення та інтересів держави у зв'язку з військовою агресією Російської Федерації проти України, визначених пунктами 11 - 14 частини	1060	3221	4513221					17 076 959,00	17 076 959,00	17 076 959,00	17 076 956,16		17 076 959,00	17 076 959,00	17 076 959,00	17 076 956,16	
Грошова компенсація за належні для отримання жилаї приміщення для сімей осіб, визначених пунктами 2 - 5 частини першої статті 10 1 Закону України "Про статус ветеранів війни, гарантії їх соціального захисту", для осіб з інвалідністю I - II групи, яка настала внаслідок поранення, контузії, каліцтва або захворювання, одержаних під час безпосередньої участі в антитерористичній операції, забезпеченні її проведення, здійсненні заходів із забезпечення національної безпеки і оборони, відсічі і стримування збройної агресії Російської Федерації у Донецькій та Луганській областях, забезпеченні їх здійснення, у заходах, необхідних для забезпечення оборони України, захисту безпеки населення та інтересів держави у зв'язку з військовою агресією Російської Федерації проти України, визначених пунктами 11 - 14 частини	1060	3221	4613221					19 931 621,00	19 931 621,00	19 931 621,00	19 931 617,10		19 931 621,00	19 931 621,00	19 931 621,00	19 931 617,10	
Грошова компенсація за належні для отримання жилаї приміщення для сімей осіб, визначених пунктами 2 - 5 частини першої статті 10 1 Закону України "Про статус ветеранів війни, гарантії їх соціального захисту", для осіб з інвалідністю I - II групи, яка настала внаслідок поранення, контузії, каліцтва або захворювання, одержаних під час безпосередньої участі в антитерористичній операції, забезпеченні її проведення, здійсненні заходів із забезпечення національної безпеки і оборони, відсічі і стримування збройної агресії Російської Федерації у Донецькій та Луганській областях, забезпеченні їх здійснення, у заходах, необхідних для забезпечення оборони України, захисту безпеки населення та інтересів держави у зв'язку з військовою агресією Російської Федерації проти України, визначених пунктами 11 - 14 частини	1060	3221	4713221					19 809 940,00	19 809 940,00	19 809 940,00	19 809 937,00		19 809 940,00	19 809 940,00	19 809 940,00	19 809 937,00	
Грошова компенсація за належні для отримання жилаї приміщення для сімей осіб, визначених пунктами 2 - 5 частини першої статті 10 1 Закону України "Про статус ветеранів війни, гарантії їх соціального захисту", для осіб з інвалідністю I - II групи, яка настала внаслідок поранення, контузії, каліцтва або захворювання, одержаних під час безпосередньої участі в антитерористичній операції, забезпеченні її проведення, здійсненні заходів із забезпечення національної безпеки і оборони, відсічі і стримування збройної агресії Російської Федерації у Донецькій та Луганській областях, забезпеченні їх здійснення, у заходах, необхідних для забезпечення оборони України, захисту безпеки населення та інтересів держави у зв'язку з військовою агресією Російської Федерації проти України, визначених пунктами 11 - 14 частини	1060	3221	4813221					39 440 332,00	39 440 332,00	39 440 332,00	39 440 323,26		39 440 332,00	39 440 332,00	39 440 332,00	39 440 323,26	

1	2			3	4	5	6	7	8	9	10	11	12	13	14	15	16
Грошова компенсація за належні для отримання жили приміщення для сімей осіб, визначених пунктами 2 - 5 частини першої статті 10 1 Закону України "Про статус ветеранів війни, гарантії їх соціального захисту", для осіб з інвалідністю I - II групи, яка настала внаслідок поранення, контузії, каліцтва або захворювання, одержаних під час безпосередньої участі в антитерористичній операції, забезпеченні її проведення, здійсненні заходів із забезпечення національної безпеки і оборони, відсічі і стримування збройної агресії Російської Федерації у Донецькій та Луганській областях, забезпеченні їх здійснення, у заходах, необхідних для забезпечення оборони України, захисту безпеки населення та інтересів держави у зв'язку з військовою агресією Російської Федерації проти України, визначених пунктами 11 - 14 частини	1060	3221	4913221					25 513 933,00	25 513 933,00	25 513 933,00	25 513 212,47		25 513 933,00	25 513 933,00	25 513 933,00	25 513 212,47	
Грошова компенсація за належні для отримання жили приміщення для внутрішньо переміщених осіб, які захищали незалежність, суверенітет та територіальну цілісність України і брали безпосередню участь в антитерористичній операції, забезпеченні її проведення, перебуваючи безпосередньо в районах антитерористичної операції у період її проведення, у здійсненні заходів із забезпечення національної безпеки і оборони, відсічі і стримування збройної агресії Російської Федерації у Донецькій та Луганській областях, забезпеченні їх здійснення, перебуваючи безпосередньо в районах та у період здійснення зазначених заходів, та визнані особами з інвалідністю внаслідок війни III групи відповідно до пунктів 11 - 14 частини другої статті 7 або учасниками бойових дій відповідно до пунктів 19 -	1060	3222	4013222					62 781 648,00	62 781 648,00	62 781 648,00	62 781 641,21		62 781 648,00	62 781 648,00	62 781 648,00	62 781 641,21	
Грошова компенсація за належні для отримання жили приміщення для внутрішньо переміщених осіб, які захищали незалежність, суверенітет та територіальну цілісність України і брали безпосередню участь в антитерористичній операції, забезпеченні її проведення, перебуваючи безпосередньо в районах антитерористичної операції у період її проведення, у здійсненні заходів із забезпечення національної безпеки і оборони, відсічі і стримування збройної агресії Російської Федерації у Донецькій та Луганській областях, забезпеченні їх здійснення, перебуваючи безпосередньо в районах та у період здійснення зазначених заходів, та визнані особами з інвалідністю внаслідок війни III групи відповідно до пунктів 11 - 14 частини другої статті 7 або учасниками бойових дій відповідно до пунктів 19 -	1060	3222	4113222					99 926 939,00	99 926 939,00	99 926 939,00	99 926 915,93		99 926 939,00	99 926 939,00	99 926 939,00	99 926 915,93	
Грошова компенсація за належні для отримання жили приміщення для внутрішньо переміщених осіб, які захищали незалежність, суверенітет та територіальну цілісність України і брали безпосередню участь в антитерористичній операції, забезпеченні її проведення, перебуваючи безпосередньо в районах антитерористичної операції у період її проведення, у здійсненні заходів із забезпечення національної безпеки і оборони, відсічі і стримування збройної агресії Російської Федерації у Донецькій та Луганській областях, забезпеченні їх здійснення, перебуваючи безпосередньо в районах та у період здійснення зазначених заходів, та визнані особами з інвалідністю внаслідок війни III групи відповідно до пунктів 11 - 14 частини другої статті 7 або учасниками бойових дій відповідно до пунктів 19 -	1060	3222	4213222					104 288 816,00	104 288 816,00	104 288 816,00	104 283 527,78		104 288 816,00	104 288 816,00	104 288 816,00	104 283 527,78	

1	2			3	4	5	6	7	8	9	10	11	12	13	14	15	16
Грошова компенсація за належні для отримання жили приміщення для внутрішньо переміщених осіб, які захищали незалежність, суверенітет та територіальну цілісність України і брали безпосередню участь в антитерористичній операції, забезпеченні її проведення, перебуваючи безпосередньо в районах антитерористичної операції у період її проведення, у здійсненні заходів із забезпечення національної безпеки і оборони, відсічі і стримування збройної агресії Російської Федерації у Донецькій та Луганській областях, забезпеченні їх здійснення, перебуваючи безпосередньо в районах та у період здійснення зазначених заходів, та визнані особами з інвалідністю внаслідок війни III групи відповідно до пунктів 11 – 14 частини другої статті 7 або учасниками бойових дій відповідно до пунктів 19 –	1060	3222	4313222					74 436 018,00	74 436 018,00	74 436 018,00	74 436 013,95		74 436 018,00	74 436 018,00	74 436 018,00	74 436 013,95	
Грошова компенсація за належні для отримання жили приміщення для внутрішньо переміщених осіб, які захищали незалежність, суверенітет та територіальну цілісність України і брали безпосередню участь в антитерористичній операції, забезпеченні її проведення, перебуваючи безпосередньо в районах антитерористичної операції у період її проведення, у здійсненні заходів із забезпечення національної безпеки і оборони, відсічі і стримування збройної агресії Російської Федерації у Донецькій та Луганській областях, забезпеченні їх здійснення, перебуваючи безпосередньо в районах та у період здійснення зазначених заходів, та визнані особами з інвалідністю внаслідок війни III групи відповідно до пунктів 11 – 14 частини другої статті 7 або учасниками бойових дій відповідно до пунктів 19 –	1060	3222	4413222					80 977 420,00	80 977 420,00	80 977 420,00	80 682 077,23		80 977 420,00	80 977 420,00	80 977 420,00	80 682 077,23	
Грошова компенсація за належні для отримання жили приміщення для внутрішньо переміщених осіб, які захищали незалежність, суверенітет та територіальну цілісність України і брали безпосередню участь в антитерористичній операції, забезпеченні її проведення, перебуваючи безпосередньо в районах антитерористичної операції у період її проведення, у здійсненні заходів із забезпечення національної безпеки і оборони, відсічі і стримування збройної агресії Російської Федерації у Донецькій та Луганській областях, забезпеченні їх здійснення, перебуваючи безпосередньо в районах та у період здійснення зазначених заходів, та визнані особами з інвалідністю внаслідок війни III групи відповідно до пунктів 11 – 14 частини другої статті 7 або учасниками бойових дій відповідно до пунктів 19 –	1060	3222	4513222					7 534 312,00	7 534 312,00	7 534 312,00	7 534 308,92		7 534 312,00	7 534 312,00	7 534 312,00	7 534 308,92	
Грошова компенсація за належні для отримання жили приміщення для внутрішньо переміщених осіб, які захищали незалежність, суверенітет та територіальну цілісність України і брали безпосередню участь в антитерористичній операції, забезпеченні її проведення, перебуваючи безпосередньо в районах антитерористичної операції у період її проведення, у здійсненні заходів із забезпечення національної безпеки і оборони, відсічі і стримування збройної агресії Російської Федерації у Донецькій та Луганській областях, забезпеченні їх здійснення, перебуваючи безпосередньо в районах та у період здійснення зазначених заходів, та визнані особами з інвалідністю внаслідок війни III групи відповідно до пунктів 11 – 14 частини другої статті 7 або учасниками бойових дій відповідно до пунктів 19 –	1060	3222	4613222					28 839 215,00	28 839 215,00	28 839 215,00	28 839 213,11		28 839 215,00	28 839 215,00	28 839 215,00	28 839 213,11	

1	2			3	4	5	6	7	8	9	10	11	12	13	14	15	16
Грошова компенсація за належні для отримання жили приміщення для внутрішньо переміщених осіб, які захищали незалежність, суверенітет та територіальну цілісність України і брали безпосередню участь в антитерористичній операції, забезпеченні її проведення, перебуваючи безпосередньо в районах антитерористичної операції у період її проведення, у здійсненні заходів із забезпечення національної безпеки і оборони, відсічі і стримування збройної агресії Російської Федерації у Донецькій та Луганській областях, забезпеченні їх здійснення, перебуваючи безпосередньо в районах та у період здійснення зазначених заходів, та визнані особами з інвалідністю внаслідок війни III групи відповідно до пунктів 11 – 14 частини другої статті 7 або учасниками бойових дій відповідно до пунктів 19 –	1060	3222	4713222					101 086 562,00	101 086 562,00	101 086 562,00	101 086 561,00		101 086 562,00	101 086 562,00	101 086 562,00	101 086 561,00	
Грошова компенсація за належні для отримання жили приміщення для внутрішньо переміщених осіб, які захищали незалежність, суверенітет та територіальну цілісність України і брали безпосередню участь в антитерористичній операції, забезпеченні її проведення, перебуваючи безпосередньо в районах антитерористичної операції у період її проведення, у здійсненні заходів із забезпечення національної безпеки і оборони, відсічі і стримування збройної агресії Російської Федерації у Донецькій та Луганській областях, забезпеченні їх здійснення, перебуваючи безпосередньо в районах та у період здійснення зазначених заходів, та визнані особами з інвалідністю внаслідок війни III групи відповідно до пунктів 11 – 14 частини другої статті 7 або учасниками бойових дій відповідно до пунктів 19 –	1060	3222	4813222					112 117 834,00	112 117 834,00	112 117 834,00	111 658 810,78		112 117 834,00	112 117 834,00	112 117 834,00	111 658 810,78	
Грошова компенсація за належні для отримання жили приміщення для внутрішньо переміщених осіб, які захищали незалежність, суверенітет та територіальну цілісність України і брали безпосередню участь в антитерористичній операції, забезпеченні її проведення, перебуваючи безпосередньо в районах антитерористичної операції у період її проведення, у здійсненні заходів із забезпечення національної безпеки і оборони, відсічі і стримування збройної агресії Російської Федерації у Донецькій та Луганській областях, забезпеченні їх здійснення, перебуваючи безпосередньо в районах та у період здійснення зазначених заходів, та визнані особами з інвалідністю внаслідок війни III групи відповідно до пунктів 11 – 14 частини другої статті 7 або учасниками бойових дій відповідно до пунктів 19 –	1060	3222	4913222					86 104 731,00	86 104 731,00	86 104 731,00	86 102 898,27		86 104 731,00	86 104 731,00	86 104 731,00	86 102 898,27	
Грошова компенсація за належні для отримання жили приміщення для сімей учасників бойових дій на території інших держав, визначених у абзаці першому пункту 1 статті 10 Закону України «Про статус ветеранів війни, гарантії їх соціального захисту», для осіб з інвалідністю I-II групи з числа учасників бойових дій на території інших держав, інвалідність яких настала внаслідок поранення, контузії, каліцтва або захворювання, пов'язаних з перебуванням у цих державах, визначених пунктом 7 частини другої статті 7 Закону України «Про статус ветеранів війни, гарантії їх соціального	1060	3223	4013223					9 042 129,00	9 042 129,00	9 042 129,00	9 015 305,67		9 042 129,00	9 042 129,00	9 042 129,00	9 015 305,67	

1	2			3	4	5	6	7	8	9	10	11	12	13	14	15	16	
Грошова компенсація за належні для отримання житлі приміщення для сімей учасників бойових дій на території інших держав, визначених у абзаці першому пункту 1 статті 10 Закону України «Про статус ветеранів війни, гарантії їх соціального захисту», для осіб з інвалідністю I-II групи з числа учасників бойових дій на території інших держав, інвалідність яких настала внаслідок поранення, контузії, каліцтва або захворювання, пов'язаних з перебуванням у цих державах, визначених пунктом 7 частини другої статті 7 Закону України «Про статус ветеранів війни, гарантії їх соціального	1060	3223	4113223					13 721 036,00	13 721 036,00	13 721 036,00	13 721 033,34		13 721 036,00	13 721 036,00	13 721 036,00	13 721 033,34		
Грошова компенсація за належні для отримання житлі приміщення для сімей учасників бойових дій на території інших держав, визначених у абзаці першому пункту 1 статті 10 Закону України «Про статус ветеранів війни, гарантії їх соціального захисту», для осіб з інвалідністю I-II групи з числа учасників бойових дій на території інших держав, інвалідність яких настала внаслідок поранення, контузії, каліцтва або захворювання, пов'язаних з перебуванням у цих державах, визначених пунктом 7 частини другої статті 7 Закону України «Про статус ветеранів війни, гарантії їх соціального	1060	3223	4213223					12 382 482,00	12 382 482,00	12 382 482,00	12 382 480,42		12 382 482,00	12 382 482,00	12 382 482,00	12 382 480,42		
Грошова компенсація за належні для отримання житлі приміщення для сімей учасників бойових дій на території інших держав, визначених у абзаці першому пункту 1 статті 10 Закону України «Про статус ветеранів війни, гарантії їх соціального захисту», для осіб з інвалідністю I-II групи з числа учасників бойових дій на території інших держав, інвалідність яких настала внаслідок поранення, контузії, каліцтва або захворювання, пов'язаних з перебуванням у цих державах, визначених пунктом 7 частини другої статті 7 Закону України «Про статус ветеранів війни, гарантії їх соціального	1060	3223	4413223					11 212 363,00	11 212 363,00	11 212 363,00	11 212 361,69		11 212 363,00	11 212 363,00	11 212 363,00	11 212 361,69		
Грошова компенсація за належні для отримання житлі приміщення для сімей учасників бойових дій на території інших держав, визначених у абзаці першому пункту 1 статті 10 Закону України «Про статус ветеранів війни, гарантії їх соціального захисту», для осіб з інвалідністю I-II групи з числа учасників бойових дій на території інших держав, інвалідність яких настала внаслідок поранення, контузії, каліцтва або захворювання, пов'язаних з перебуванням у цих державах, визначених пунктом 7 частини другої статті 7 Закону України «Про статус ветеранів війни, гарантії їх соціального	1060	3223	4613223					17 456 694,00	17 456 694,00	17 456 694,00	17 419 925,57		17 456 694,00	17 456 694,00	17 456 694,00	17 419 925,57		
Грошова компенсація за належні для отримання житлі приміщення для сімей учасників бойових дій на території інших держав, визначених у абзаці першому пункту 1 статті 10 Закону України «Про статус ветеранів війни, гарантії їх соціального захисту», для осіб з інвалідністю I-II групи з числа учасників бойових дій на території інших держав, інвалідність яких настала внаслідок поранення, контузії, каліцтва або захворювання, пов'язаних з перебуванням у цих державах, визначених пунктом 7 частини другої статті 7 Закону України «Про статус ветеранів війни, гарантії їх соціального	1060	3223	4813223					8 704 512,00	8 704 512,00	8 704 512,00	8 704 510,51		8 704 512,00	8 704 512,00	8 704 512,00	8 704 510,51		
Грошова компенсація за належні для отримання житлі приміщення для сімей учасників бойових дій на території інших держав, визначених у абзаці першому пункту 1 статті 10 Закону України «Про статус ветеранів війни, гарантії їх соціального захисту», для осіб з інвалідністю I-II групи з числа учасників бойових дій на території інших держав, інвалідність яких настала внаслідок поранення, контузії, каліцтва або захворювання, пов'язаних з перебуванням у цих державах, визначених пунктом 7 частини другої статті 7 Закону України «Про статус ветеранів війни, гарантії їх соціального	1060	3223	4913223					2 513 440,00	2 513 440,00	2 513 440,00	2 513 439,93		2 513 440,00	2 513 440,00	2 513 440,00	2 513 439,93		
Інші заклади та заходи		3240					2 686 625 264,00	2 686 625 264,00	2 686 625 264,00	2 484 066 669,45	50 965 453,00	50 965 453,00	81 546 999,04	70 828 791,52	2 737 590 717,00	2 737 590 717,00	2 768 172 263,04	2 554 895 460,97

1	2			3	4	5	6	7	8	9	10	11	12	13	14	15	16
Забезпечення діяльності інших закладів у сфері соціального захисту і соціального забезпечення	1090	3241	0813241	140 433 972,00	140 433 972,00	140 433 972,00	136 276 929,62	36 758 763,00	36 758 763,00	51 460 558,81	41 686 765,72		177 192 735,00	177 192 735,00	191 894 530,81	177 963 695,34	
Забезпечення діяльності інших закладів у сфері соціального захисту і соціального забезпечення	1090	3241	0913241	60 971 032,00	60 971 032,00	60 971 032,00	50 955 597,48	14 206 690,00	14 206 690,00	29 859 309,21	28 914 894,78		75 177 722,00	75 177 722,00	90 830 341,21	79 870 492,26	
Забезпечення діяльності інших закладів у сфері соціального захисту і соціального забезпечення	1090	3241	4013241	886 605,00	886 605,00	886 605,00	855 935,08						886 605,00	886 605,00	886 605,00	855 935,08	
Забезпечення діяльності інших закладів у сфері соціального захисту і соціального забезпечення	1090	3241	4113241	2 806 000,00	2 806 000,00	2 806 000,00	2 662 546,62						2 806 000,00	2 806 000,00	2 806 000,00	2 662 546,62	
Забезпечення діяльності інших закладів у сфері соціального захисту і соціального забезпечення	1090	3241	4213241	3 550 751,00	3 550 751,00	3 550 751,00	3 467 213,07						3 550 751,00	3 550 751,00	3 550 751,00	3 467 213,07	
Забезпечення діяльності інших закладів у сфері соціального захисту і соціального забезпечення	1090	3241	4313241	6 453 773,00	6 453 773,00	6 453 773,00	6 041 618,77						6 453 773,00	6 453 773,00	6 453 773,00	6 041 618,77	
Забезпечення діяльності інших закладів у сфері соціального захисту і соціального забезпечення	1090	3241	4713241	2 310 833,00	2 310 833,00	2 310 833,00	2 225 083,26						2 310 833,00	2 310 833,00	2 310 833,00	2 225 083,26	
Забезпечення діяльності інших закладів у сфері соціального захисту і соціального забезпечення	1090	3241	4813241	1 223 751,00	1 223 751,00	1 223 751,00	1 126 733,23						1 223 751,00	1 223 751,00	1 223 751,00	1 126 733,23	
Забезпечення діяльності інших закладів у сфері соціального захисту і соціального забезпечення	1090	3241	4913241	2 395 203,00	2 395 203,00	2 395 203,00	2 338 362,73						2 395 203,00	2 395 203,00	2 395 203,00	2 338 362,73	
Інші заходи у сфері соціального захисту і соціального забезпечення	1090	3242	0113242	505 906 126,00	505 906 126,00	505 906 126,00	473 563 707,38						505 906 126,00	505 906 126,00	505 906 126,00	473 563 707,38	
Інші заходи у сфері соціального захисту і соціального забезпечення	1090	3242	0813242	1 919 857 180,00	1 919 857 180,00	1 919 857 180,00	1 765 805 661,41			227 131,02	227 131,02		1 919 857 180,00	1 919 857 180,00	1 920 084 311,02	1 766 032 792,43	
Інші заходи у сфері соціального захисту і соціального забезпечення	1090	3242	4013242	3 375 466,00	3 375 466,00	3 375 466,00	3 166 590,75						3 375 466,00	3 375 466,00	3 375 466,00	3 166 590,75	
Інші заходи у сфері соціального захисту і соціального забезпечення	1090	3242	4113242	4 541 014,00	4 541 014,00	4 541 014,00	4 536 902,75						4 541 014,00	4 541 014,00	4 541 014,00	4 536 902,75	
Інші заходи у сфері соціального захисту і соціального забезпечення	1090	3242	4213242	3 198 297,00	3 198 297,00	3 198 297,00	3 084 775,00						3 198 297,00	3 198 297,00	3 198 297,00	3 084 775,00	
Інші заходи у сфері соціального захисту і соціального забезпечення	1090	3242	4313242	4 268 056,00	4 268 056,00	4 268 056,00	4 250 853,50						4 268 056,00	4 268 056,00	4 268 056,00	4 250 853,50	
Інші заходи у сфері соціального захисту і соціального забезпечення	1090	3242	4413242	6 569 700,00	6 569 700,00	6 569 700,00	6 471 524,75						6 569 700,00	6 569 700,00	6 569 700,00	6 471 524,75	
Інші заходи у сфері соціального захисту і соціального забезпечення	1090	3242	4513242	1 453 137,00	1 453 137,00	1 453 137,00	1 227 267,50						1 453 137,00	1 453 137,00	1 453 137,00	1 227 267,50	
Інші заходи у сфері соціального захисту і соціального забезпечення	1090	3242	4613242	4 101 327,00	4 101 327,00	4 101 327,00	3 998 726,00						4 101 327,00	4 101 327,00	4 101 327,00	3 998 726,00	
Інші заходи у сфері соціального захисту і соціального забезпечення	1090	3242	4713242	4 654 997,00	4 654 997,00	4 654 997,00	4 590 842,55						4 654 997,00	4 654 997,00	4 654 997,00	4 590 842,55	
Інші заходи у сфері соціального захисту і соціального забезпечення	1090	3242	4813242	4 934 790,00	4 934 790,00	4 934 790,00	4 923 243,00						4 934 790,00	4 934 790,00	4 934 790,00	4 923 243,00	
Інші заходи у сфері соціального захисту і соціального забезпечення	1090	3242	4913242	2 733 254,00	2 733 254,00	2 733 254,00	2 496 555,00						2 733 254,00	2 733 254,00	2 733 254,00	2 496 555,00	
Культура і мистецтво		4000		1 407 540 876,00	1 407 540 876,00	1 407 540 876,00	1 336 674 974,02	71 406 130,00	71 406 130,00	213 755 924,89	194 104 963,32		1 478 947 006,00	1 478 947 006,00	1 621 296 800,89	1 530 779 937,34	
Фінансова підтримка театрів	0821	4010	1014010	439 005 223,00	439 005 223,00	439 005 223,00	433 638 477,21	15 249 100,00	15 249 100,00	15 249 100,00	15 129 113,61		454 254 323,00	454 254 323,00	454 254 323,00	448 767 590,82	
Фінансова підтримка театрів	0821	4010	4314010	3 660 000,00	3 660 000,00	3 660 000,00	3 659 956,51						3 660 000,00	3 660 000,00	3 660 000,00	3 659 956,51	
Фінансова підтримка філармоній, художніх і музичних колективів, ансамблів, концертних та шкільних організацій	0822	4020	1014020	91 849 300,00	91 849 300,00	91 849 300,00	79 940 533,46						91 849 300,00	91 849 300,00	91 849 300,00	79 940 533,46	
Забезпечення діяльності бібліотек	0824	4030	1014030	50 984 300,00	50 984 300,00	50 984 300,00	48 172 025,30	1 891 800,00	1 891 800,00	4 001 064,86	3 446 282,96		52 876 100,00	52 876 100,00	54 985 364,86	51 618 308,26	
Забезпечення діяльності бібліотек	0824	4030	4014030	27 753 128,00	27 753 128,00	27 753 128,00	27 215 575,76	4 540 800,00	4 540 800,00	5 090 528,42	526 481,32		32 293 928,00	32 293 928,00	32 843 656,42	27 742 057,08	
Забезпечення діяльності бібліотек	0824	4030	4114030	27 187 768,00	27 187 768,00	27 187 768,00	26 591 917,52	6 830 000,00	6 830 000,00	6 841 360,00	6 807 907,91		34 017 768,00	34 017 768,00	34 029 128,00	33 399 825,43	
Забезпечення діяльності бібліотек	0824	4030	4214030	17 671 617,00	17 671 617,00	17 671 617,00	17 518 772,65	760 081,00	760 081,00	1 291 579,65	1 182 231,24		18 431 698,00	18 431 698,00	18 963 196,65	18 701 003,89	
Забезпечення діяльності бібліотек	0824	4030	4314030	29 245 300,00	29 245 300,00	29 245 300,00	28 524 295,23	848 159,00	848 159,00	1 379 299,97	1 325 610,06		30 093 459,00	30 093 459,00	30 624 599,97	29 849 905,29	
Забезпечення діяльності бібліотек	0824	4030	4414030	23 326 416,00	23 326 416,00	23 326 416,00	22 961 391,88	3 024 000,00	3 024 000,00	4 442 543,59	4 355 821,66		26 350 416,00	26 350 416,00	27 768 959,59	27 317 213,54	
Забезпечення діяльності бібліотек	0824	4030	4514030	24 534 367,00	24 534 367,00	24 534 367,00	22 620 325,78	120 795,00	120 795,00	1 978 219,39	1 914 064,57		24 655 162,00	24 655 162,00	26 512 586,39	24 534 390,35	
Забезпечення діяльності бібліотек	0824	4030	4614030	22 326 797,00	22 326 797,00	22 326 797,00	21 896 368,48	145 000,00	145 000,00	357 448,71	212 440,29		22 471 797,00	22 471 797,00	22 684 245,71	22 108 808,77	
Забезпечення діяльності бібліотек	0824	4030	4714030	20 208 000,00	20 208 000,00	20 208 000,00	19 473 933,49	2 778 272,00	2 778 272,00	2 830 184,00	2 714 481,35		22 986 272,00	22 986 272,00	23 038 184,00	22 188 414,84	
Забезпечення діяльності бібліотек	0824	4030	4814030	29 198 079,00	29 198 079,00	29 198 079,00	28 581 031,26	84 780,00	84 780,00	1 141 531,57	1 098 815,82		29 282 859,00	29 282 859,00	30 339 610,57	29 679 847,08	
Забезпечення діяльності бібліотек	0824	4030	4914030	31 823 800,00	31 823 800,00	31 823 800,00	29 941 073,66	1 232 688,00	1 232 688,00	1 634 040,00	1 627 672,41		33 056 488,00	33 056 488,00	33 457 840,00	31 568 746,07	
Забезпечення діяльності музеїв і виставок	0824	4040	1014040	288 002 190,00	288 002 190,00	288 002 190,00	269 423 517,05	8 193 100,00	8 193 100,00	138 831 935,37	130 299 673,71		296 195 290,00	296 195 290,00	426 834 125,37	399 723 190,76	
Забезпечення діяльності музеїв і виставок	0824	4040	4914040	1 272 400,00	1 272 400,00	1 272 400,00	1 237 916,78						1 272 400,00	1 272 400,00	1 272 400,00	1 237 916,78	
Забезпечення діяльності палаців і будинків культури, клубів, центрів дозвілля та інших клубних закладів	0828	4060	1014060	18 054 093,00	18 054 093,00	18 054 093,00	17 384 912,95						18 054 093,00	18 054 093,00	18 054 093,00	17 384 912,95	
Забезпечення діяльності палаців і будинків культури, клубів, центрів дозвілля та інших клубних закладів	0828	4060	4014060	2 592 590,00	2 592 590,00	2 592 590,00	2 491 890,81	74 250,00	74 250,00	178 451,45	81 867,23		2 666 840,00	2 666 840,00	2 771 041,45	2 573 758,04	

1	2			3	4	5	6	7	8	9	10	11	12	13	14	15	16
Забезпечення діяльності палаців і будинків культури, клубів, центрів дозвілля та інших клубних закладів	0828	4060	4114060	10 071 228,00	10 071 228,00	10 071 228,00	9 776 106,55	16 293 288,00	16 293 288,00	17 855 926,00	17 452 576,18		26 364 516,00	26 364 516,00	27 927 154,00	27 228 682,73	
Забезпечення діяльності палаців і будинків культури, клубів, центрів дозвілля та інших клубних закладів	0828	4060	4214060	3 774 129,00	3 774 129,00	3 774 129,00	3 335 022,78			258 499,98	258 499,98		3 774 129,00	3 774 129,00	4 032 628,98	3 593 522,76	
Забезпечення діяльності палаців і будинків культури, клубів, центрів дозвілля та інших клубних закладів	0828	4060	4314060	7 663 800,00	7 663 800,00	7 663 800,00	6 929 072,83	2 130 100,00	2 130 100,00	2 347 600,00	1 907 892,07		9 793 900,00	9 793 900,00	10 011 400,00	8 836 964,90	
Забезпечення діяльності палаців і будинків культури, клубів, центрів дозвілля та інших клубних закладів	0828	4060	4714060	6 482 286,00	6 482 286,00	6 482 286,00	5 953 904,48	2 167 800,00	2 167 800,00	2 822 605,37	1 142 292,73		8 650 086,00	8 650 086,00	9 304 891,37	7 096 197,21	
Забезпечення діяльності палаців і будинків культури, клубів, центрів дозвілля та інших клубних закладів	0828	4060	4814060	2 392 150,00	2 392 150,00	2 392 150,00	2 357 969,37	21 600,00	21 600,00	37 286,00	15 686,00		2 413 750,00	2 413 750,00	2 429 436,00	2 373 655,37	
Фінансова підтримка кінематографії	0823	4070	1014070	5 452 157,00	5 452 157,00	5 452 157,00	5 452 156,54						5 452 157,00	5 452 157,00	5 452 157,00	5 452 156,54	
Фінансова підтримка кінематографії	0823	4070	4414070	2 019 600,00	2 019 600,00	2 019 600,00	2 018 117,55						2 019 600,00	2 019 600,00	2 019 600,00	2 018 117,55	
Інші заклади та заходи в галузі культури і мистецтва		4080		220 990 158,00	220 990 158,00	220 990 158,00	199 578 708,14	5 020 517,00	5 020 517,00	5 186 720,56	2 605 552,22		226 010 675,00	226 010 675,00	226 176 878,56	202 184 260,36	
Забезпечення діяльності інших закладів в галузі культури і мистецтва	0829	4081	1014081	144 013 654,00	144 013 654,00	144 013 654,00	136 216 130,83	100 000,00	100 000,00	84 780,00			144 113 654,00	144 113 654,00	144 098 434,00	136 216 130,83	
Забезпечення діяльності інших закладів в галузі культури і мистецтва	0829	4081	1814081	37 496 530,00	37 496 530,00	37 496 530,00	33 377 064,77	4 920 517,00	4 920 517,00	5 101 312,00	2 605 552,22		42 417 047,00	42 417 047,00	42 597 842,00	35 982 616,99	
Забезпечення діяльності інших закладів в галузі культури і мистецтва	0829	4081	4014081	2 810 330,00	2 810 330,00	2 810 330,00	2 751 056,60						2 810 330,00	2 810 330,00	2 810 330,00	2 751 056,60	
Забезпечення діяльності інших закладів в галузі культури і мистецтва	0829	4081	4114081	2 701 422,00	2 701 422,00	2 701 422,00	2 644 437,50						2 701 422,00	2 701 422,00	2 701 422,00	2 644 437,50	
Забезпечення діяльності інших закладів в галузі культури і мистецтва	0829	4081	4214081	1 871 250,00	1 871 250,00	1 871 250,00	1 849 175,71						1 871 250,00	1 871 250,00	1 871 250,00	1 849 175,71	
Забезпечення діяльності інших закладів в галузі культури і мистецтва	0829	4081	4314081	3 073 790,00	3 073 790,00	3 073 790,00	3 033 806,73						3 073 790,00	3 073 790,00	3 073 790,00	3 033 806,73	
Забезпечення діяльності інших закладів в галузі культури і мистецтва	0829	4081	4414081	2 604 270,00	2 604 270,00	2 604 270,00	2 557 390,17			628,56			2 604 270,00	2 604 270,00	2 604 898,56	2 557 390,17	
Забезпечення діяльності інших закладів в галузі культури і мистецтва	0829	4081	4514081	2 458 700,00	2 458 700,00	2 458 700,00	2 421 345,30						2 458 700,00	2 458 700,00	2 458 700,00	2 421 345,30	
Забезпечення діяльності інших закладів в галузі культури і мистецтва	0829	4081	4614081	2 088 569,00	2 088 569,00	2 088 569,00	1 955 653,67						2 088 569,00	2 088 569,00	2 088 569,00	1 955 653,67	
Забезпечення діяльності інших закладів в галузі культури і мистецтва	0829	4081	4714081	3 081 800,00	3 081 800,00	3 081 800,00	3 027 955,32						3 081 800,00	3 081 800,00	3 081 800,00	3 027 955,32	
Забезпечення діяльності інших закладів в галузі культури і мистецтва	0829	4081	4814081	3 381 190,00	3 381 190,00	3 381 190,00	3 193 075,52						3 381 190,00	3 381 190,00	3 381 190,00	3 193 075,52	
Забезпечення діяльності інших закладів в галузі культури і мистецтва	0829	4081	4914081	6 244 800,00	6 244 800,00	6 244 800,00	6 204 026,02						6 244 800,00	6 244 800,00	6 244 800,00	6 204 026,02	
Інші заходи в галузі культури і мистецтва	0829	4082	1014082	5 283 853,00	5 283 853,00	5 283 853,00	317 590,00						5 283 853,00	5 283 853,00	5 283 853,00	317 590,00	
Інші заходи в галузі культури і мистецтва	0829	4082	4014082	600 000,00	600 000,00	600 000,00							600 000,00	600 000,00	600 000,00		
Інші заходи в галузі культури і мистецтва	0829	4082	4214082	617 000,00	617 000,00	617 000,00							617 000,00	617 000,00	617 000,00		
Інші заходи в галузі культури і мистецтва	0829	4082	4314082	416 900,00	416 900,00	416 900,00	30 000,00						416 900,00	416 900,00	416 900,00	30 000,00	
Інші заходи в галузі культури і мистецтва	0829	4082	4414082	335 000,00	335 000,00	335 000,00							335 000,00	335 000,00	335 000,00		
Інші заходи в галузі культури і мистецтва	0829	4082	4514082	369 300,00	369 300,00	369 300,00							369 300,00	369 300,00	369 300,00		
Інші заходи в галузі культури і мистецтва	0829	4082	4614082	337 800,00	337 800,00	337 800,00							337 800,00	337 800,00	337 800,00		
Інші заходи в галузі культури і мистецтва	0829	4082	4714082	734 000,00	734 000,00	734 000,00							734 000,00	734 000,00	734 000,00		
Інші заходи в галузі культури і мистецтва	0829	4082	4814082	170 000,00	170 000,00	170 000,00							170 000,00	170 000,00	170 000,00		
Інші заходи в галузі культури і мистецтва	0829	4082	4914082	300 000,00	300 000,00	300 000,00							300 000,00	300 000,00	300 000,00		
Фізична культура і спорт		5000		1 237 524 837,00	1 237 524 837,00	1 237 524 837,00	1 145 263 641,58	144 500 733,00	144 500 733,00	155 293 274,94	87 636 762,48		1 382 025 570,00	1 382 025 570,00	1 392 818 111,94	1 232 900 404,06	
Проведення спортивної роботи в регіоні		5010		30 124 609,00	30 124 609,00	30 124 609,00	19 758 515,44						30 124 609,00	30 124 609,00	30 124 609,00	19 758 515,44	
Проведення навчально-тренувальних зборів і змагань з олімпійських видів спорту	0810	5011	1115011	23 314 724,00	23 314 724,00	23 314 724,00	15 694 534,90						23 314 724,00	23 314 724,00	23 314 724,00	15 694 534,90	
Проведення навчально-тренувальних зборів і змагань з неолімпійських видів спорту	0810	5012	1115012	6 809 885,00	6 809 885,00	6 809 885,00	4 063 980,54						6 809 885,00	6 809 885,00	6 809 885,00	4 063 980,54	
Здійснення фізкультурно-спортивної та реабілітаційної роботи серед осіб з інвалідністю		5020		13 000 442,00	13 000 442,00	13 000 442,00	11 800 690,28	1 982 551,00	1 982 551,00	1 983 533,53	1 153 794,00		14 982 993,00	14 982 993,00	14 983 975,53	12 954 484,28	
Утримання центрів фізичної культури і спорту осіб з інвалідністю і реабілітаційних шкіл	0810	5021	1115021	9 676 142,00	9 676 142,00	9 676 142,00	8 800 047,97	1 982 551,00	1 982 551,00	1 983 533,53	1 153 794,00		11 658 693,00	11 658 693,00	11 659 675,53	9 953 841,97	
Проведення навчально-тренувальних зборів і змагань та заходів зі спорту осіб з інвалідністю	0810	5022	1115022	3 324 300,00	3 324 300,00	3 324 300,00	3 000 642,31						3 324 300,00	3 324 300,00	3 324 300,00	3 000 642,31	
Розвиток дитячо-юнацького та резервного спорту		5030		1 053 223 533,00	1 053 223 533,00	1 053 223 533,00	992 096 958,28	103 694 269,00	103 694 269,00	107 684 776,86	72 769 829,21		1 156 917 802,00	1 156 917 802,00	1 160 908 309,86	1 064 866 787,49	

1	2			3	4	5	6	7	8	9	10	11	12	13	14	15	16
Утримання та навчально-тренувальна робота комунальних дитячо-юнацьких спортивних шкіл	0810	5031	1115031	417 658 477,00	417 658 477,00	417 658 477,00	392 607 724,57	30 398 811,00	30 398 811,00	31 036 427,28	14 119 580,33		448 057 288,00	448 057 288,00	448 694 904,28	406 727 304,90	
Утримання та навчально-тренувальна робота комунальних дитячо-юнацьких спортивних шкіл	0810	5031	4015031	32 055 738,00	32 055 738,00	32 055 738,00	29 577 022,68	4 290 000,00	4 290 000,00	4 872 041,20	2 214 967,51		36 345 738,00	36 345 738,00	36 927 779,20	31 791 990,19	
Утримання та навчально-тренувальна робота комунальних дитячо-юнацьких спортивних шкіл	0810	5031	4115031	7 377 216,00	7 377 216,00	7 377 216,00	7 308 411,16						7 377 216,00	7 377 216,00	7 377 216,00	7 308 411,16	
Утримання та навчально-тренувальна робота комунальних дитячо-юнацьких спортивних шкіл	0810	5031	4215031	30 317 302,00	30 317 302,00	30 317 302,00	29 453 689,16	153 000,00	153 000,00	34 324,73	24 280,90		30 470 302,00	30 470 302,00	30 351 626,73	29 477 970,06	
Утримання та навчально-тренувальна робота комунальних дитячо-юнацьких спортивних шкіл	0810	5031	4315031	44 527 192,00	44 527 192,00	44 527 192,00	39 433 861,21	41 300,00	41 300,00	53 435,00	16 028,70		44 568 492,00	44 568 492,00	44 580 627,00	39 449 889,91	
Утримання та навчально-тренувальна робота комунальних дитячо-юнацьких спортивних шкіл	0810	5031	4415031	34 479 657,00	34 479 657,00	34 479 657,00	33 436 682,63	21 502 892,00	21 502 892,00	21 510 576,00	21 345 723,10		55 982 549,00	55 982 549,00	55 990 233,00	54 782 405,73	
Утримання та навчально-тренувальна робота комунальних дитячо-юнацьких спортивних шкіл	0810	5031	4515031	19 305 653,00	19 305 653,00	19 305 653,00	18 440 895,77						19 305 653,00	19 305 653,00	19 305 653,00	18 440 895,77	
Утримання та навчально-тренувальна робота комунальних дитячо-юнацьких спортивних шкіл	0810	5031	4615031	11 045 715,00	11 045 715,00	11 045 715,00	10 604 960,31						11 045 715,00	11 045 715,00	11 045 715,00	10 604 960,31	
Утримання та навчально-тренувальна робота комунальних дитячо-юнацьких спортивних шкіл	0810	5031	4715031	42 223 280,00	42 223 280,00	42 223 280,00	40 194 812,06	5 490 817,00	5 490 817,00	5 663 568,58	5 375 391,59		47 714 097,00	47 714 097,00	47 886 848,58	45 570 203,65	
Утримання та навчально-тренувальна робота комунальних дитячо-юнацьких спортивних шкіл	0810	5031	4815031	28 722 637,00	28 722 637,00	28 722 637,00	26 192 024,95						28 722 637,00	28 722 637,00	28 722 637,00	26 192 024,95	
Утримання та навчально-тренувальна робота комунальних дитячо-юнацьких спортивних шкіл	0810	5031	4915031	58 429 795,00	58 429 795,00	58 429 795,00	52 049 508,56	6 400 000,00	6 400 000,00	6 569 754,26	331 886,76		64 829 795,00	64 829 795,00	64 999 549,26	52 381 395,32	
Фінансова підтримка дитячо-юнацьких спортивних шкіл фізкультурно-спортивних	0810	5032	1115032	183 166 900,00	183 166 900,00	183 166 900,00	180 863 473,28						183 166 900,00	183 166 900,00	183 166 900,00	180 863 473,28	
Забезпечення підготовки спортсменів школами вищої спортивної майстерності	0810	5033	1115033	143 913 971,00	143 913 971,00	143 913 971,00	131 933 891,94	35 417 449,00	35 417 449,00	37 944 649,81	29 341 970,32		179 331 420,00	179 331 420,00	181 858 620,81	161 275 862,26	
Підтримка і розвиток спортивної інфраструктури		5040		50 077 469,00	50 077 469,00	50 077 469,00	40 113 925,96	34 297 750,00	34 297 750,00	40 030 319,43	10 480 730,45		84 375 219,00	84 375 219,00	90 107 788,43	50 594 656,41	
Утримання та фінансова підтримка спортивних споруд	0810	5041	1115041	38 569 400,00	38 569 400,00	38 569 400,00	29 697 086,43	32 500 000,00	32 500 000,00	32 500 000,00	4 518 675,46		71 069 400,00	71 069 400,00	71 069 400,00	34 215 761,89	
Утримання та фінансова підтримка спортивних споруд	0810	5041	4215041	3 395 500,00	3 395 500,00	3 395 500,00	3 254 266,35	1 797 750,00	1 797 750,00	7 530 319,43	5 962 054,99		5 193 250,00	5 193 250,00	10 925 819,43	9 216 321,34	
Утримання та фінансова підтримка спортивних споруд	0810	5041	4915041	7 847 769,00	7 847 769,00	7 847 769,00	6 899 053,18						7 847 769,00	7 847 769,00	7 847 769,00	6 899 053,18	
Виконання окремих заходів з реалізації соціального проекту «Активні парки – локації здоров'я»	0810	5049	1115049	264 800,00	264 800,00	264 800,00	263 520,00						264 800,00	264 800,00	264 800,00	263 520,00	
Інші заходи з розвитку фізичної культури та спорту		5060		91 098 784,00	91 098 784,00	91 098 784,00	81 493 551,62	4 526 163,00	4 526 163,00	5 594 645,12	3 232 408,82		95 624 947,00	95 624 947,00	96 693 429,12	84 725 960,44	
Забезпечення діяльності місцевих центрів фізичного здоров'я населення "Спорт для всіх" та проведення фізкультурно-масових заходів серед населення регіону	0810	5061	1115061	13 467 440,00	13 467 440,00	13 467 440,00	11 572 275,89						13 467 440,00	13 467 440,00	13 467 440,00	11 572 275,89	
Забезпечення діяльності місцевих центрів фізичного здоров'я населення "Спорт для всіх" та проведення фізкультурно-масових заходів серед населення регіону	0810	5061	4015061	400 000,00	400 000,00	400 000,00	394 400,00						400 000,00	400 000,00	400 000,00	394 400,00	
Забезпечення діяльності місцевих центрів фізичного здоров'я населення "Спорт для всіх" та проведення фізкультурно-масових заходів серед населення регіону	0810	5061	4115061	225 000,00	225 000,00	225 000,00	131 773,40						225 000,00	225 000,00	225 000,00	131 773,40	
Забезпечення діяльності місцевих центрів фізичного здоров'я населення "Спорт для всіх" та проведення фізкультурно-масових заходів серед населення регіону	0810	5061	4215061	8 795 719,00	8 795 719,00	8 795 719,00	7 868 857,90	4 126 163,00	4 126 163,00	5 194 645,12	2 891 108,32		12 921 882,00	12 921 882,00	13 990 364,12	10 759 966,22	
Забезпечення діяльності місцевих центрів фізичного здоров'я населення "Спорт для всіх" та проведення фізкультурно-масових заходів серед населення регіону	0810	5061	4315061	120 000,00	120 000,00	120 000,00	107 185,00						120 000,00	120 000,00	120 000,00	107 185,00	
Забезпечення діяльності місцевих центрів фізичного здоров'я населення "Спорт для всіх" та проведення фізкультурно-масових заходів серед населення регіону	0810	5061	4415061	700 000,00	700 000,00	700 000,00	699 783,00						700 000,00	700 000,00	700 000,00	699 783,00	
Забезпечення діяльності місцевих центрів фізичного здоров'я населення "Спорт для всіх" та проведення фізкультурно-масових заходів серед населення регіону	0810	5061	4515061	350 000,00	350 000,00	350 000,00	349 560,56						350 000,00	350 000,00	350 000,00	349 560,56	
Забезпечення діяльності місцевих центрів фізичного здоров'я населення "Спорт для всіх" та проведення фізкультурно-масових заходів серед населення регіону	0810	5061	4615061	2 944 756,00	2 944 756,00	2 944 756,00	1 193 027,90	400 000,00	400 000,00	400 000,00	341 300,50		3 344 756,00	3 344 756,00	3 344 756,00	1 534 328,40	

1	2			3	4	5	6	7	8	9	10	11	12	13	14	15	16
Забезпечення діяльності місцевих центрів фізичного здоров'я населення "Спорт для всіх" та проведення фізкультурно-масових заходів серед населення регіону	0810	5061	4715061	100 000,00	100 000,00	100 000,00	100 000,00						100 000,00	100 000,00	100 000,00	100 000,00	
Забезпечення діяльності місцевих центрів фізичного здоров'я населення "Спорт для всіх" та проведення фізкультурно-масових заходів серед населення регіону	0810	5061	4815061	120 000,00	120 000,00	120 000,00	104 602,22						120 000,00	120 000,00	120 000,00	104 602,22	
Забезпечення діяльності місцевих центрів фізичного здоров'я населення "Спорт для всіх" та проведення фізкультурно-масових заходів серед населення регіону	0810	5061	4915061	200 000,00	200 000,00	200 000,00	5 395,68						200 000,00	200 000,00	200 000,00	5 395,68	
Підтримка спорту вищих досягнень та організацій, які здійснюють фізкультурно-спортивну діяльність в регіоні	0810	5062	1115062	57 380 160,00	57 380 160,00	57 380 160,00	52 878 656,53						57 380 160,00	57 380 160,00	57 380 160,00	52 878 656,53	
Забезпечення діяльності централізованого бухгалтерського обліку	0810	5063	1115063	6 295 709,00	6 295 709,00	6 295 709,00	6 088 033,54						6 295 709,00	6 295 709,00	6 295 709,00	6 088 033,54	
Житлово-комунальне господарство		6000		1 844 280 491,00	1 844 280 491,00	1 844 280 491,00	1 768 390 854,07	5 982 838 461,00	5 982 838 461,00	5 997 453 969,08	4 888 079 648,54		7 827 118 952,00	7 827 118 952,00	7 841 734 460,08	6 656 470 502,61	
Утримання та ефективна експлуатація об'єктів житлово-комунального господарства		6010		27 213 304,00	27 213 304,00	27 213 304,00	25 032 022,12	3 536 951 681,00	3 536 951 681,00	3 551 567 189,08	2 662 533 925,89		3 564 164 985,00	3 564 164 985,00	3 578 780 493,08	2 687 565 948,01	
Експлуатація та технічне обслуговування житлового фонду	0610	6011	1216011					197 470 000,00	197 470 000,00	197 470 000,00	151 374 880,91		197 470 000,00	197 470 000,00	197 470 000,00	151 374 880,91	
Експлуатація та технічне обслуговування житлового фонду	0610	6011	1516011					232 736 129,00	232 736 129,00	232 736 129,00	191 531 523,42		232 736 129,00	232 736 129,00	232 736 129,00	191 531 523,42	
Експлуатація та технічне обслуговування житлового фонду	0610	6011	4016011	3 156 200,00	3 156 200,00	3 156 200,00	3 153 962,80	152 751 212,00	152 751 212,00	152 898 906,70	119 796 864,48		155 907 412,00	155 907 412,00	156 055 106,70	122 950 827,28	
Експлуатація та технічне обслуговування житлового фонду	0610	6011	4116011	2 800 000,00	2 800 000,00	2 800 000,00	2 777 903,24	244 116 462,00	244 116 462,00	244 433 141,41	240 514 280,82		246 916 462,00	246 916 462,00	247 233 141,41	243 292 184,06	
Експлуатація та технічне обслуговування житлового фонду	0610	6011	4216011	2 818 450,00	2 818 450,00	2 818 450,00	2 671 993,50	191 065 982,00	191 065 982,00	191 065 982,00	184 349 430,44		193 884 432,00	193 884 432,00	193 884 432,00	187 021 423,94	
Експлуатація та технічне обслуговування житлового фонду	0610	6011	4316011	3 599 200,00	3 599 200,00	3 599 200,00	3 510 440,63	183 916 769,00	183 916 769,00	183 943 905,00	171 365 786,42		187 515 969,00	187 515 969,00	187 543 105,00	174 876 227,05	
Експлуатація та технічне обслуговування житлового фонду	0610	6011	4416011	4 466 861,00	4 466 861,00	4 466 861,00	4 458 514,14	204 310 547,00	204 310 547,00	205 189 087,51	183 476 174,10		208 777 408,00	208 777 408,00	209 655 948,51	187 934 688,24	
Експлуатація та технічне обслуговування житлового фонду	0610	6011	4516011	885 900,00	885 900,00	885 900,00	883 665,94	130 994 356,00	130 994 356,00	130 994 356,00	93 485 120,90		131 880 256,00	131 880 256,00	131 880 256,00	94 368 786,84	
Експлуатація та технічне обслуговування житлового фонду	0610	6011	4616011	1 245 300,00	1 245 300,00	1 245 300,00	1 219 298,25	71 249 543,00	71 249 543,00	71 983 504,00	60 053 644,60		72 494 843,00	72 494 843,00	73 228 804,00	61 272 942,85	
Експлуатація та технічне обслуговування житлового фонду	0610	6011	4716011	2 210 900,00	2 210 900,00	2 210 900,00	2 210 224,70	190 746 197,00	190 746 197,00	190 746 197,00	172 797 027,47		192 957 097,00	192 957 097,00	192 957 097,00	175 007 252,17	
Експлуатація та технічне обслуговування житлового фонду	0610	6011	4816011	4 468 999,00	4 468 999,00	4 468 999,00	2 711 343,92	152 407 090,00	152 407 090,00	152 712 240,33	63 462 919,82		156 876 089,00	156 876 089,00	157 181 239,33	66 174 263,74	
Експлуатація та технічне обслуговування житлового фонду	0610	6011	4916011	1 035 174,00	1 035 174,00	1 035 174,00	1 034 675,00	159 603 938,00	159 603 938,00	161 117 634,00	122 773 583,63		160 639 112,00	160 639 112,00	162 152 808,00	123 808 258,63	
Забезпечення діяльності з виробництва, транспортування, постачання теплової енергії	0620	6012	1216012					379 691 080,00	379 691 080,00	379 691 080,00	220 524 732,66		379 691 080,00	379 691 080,00	379 691 080,00	220 524 732,66	
Забезпечення збору та вивезення сміття і відходів	0620	6014	1216014	526 320,00	526 320,00	526 320,00	400 000,00	8 400 000,00	8 400 000,00	8 400 000,00	5 200 696,89		8 926 320,00	8 926 320,00	8 926 320,00	5 600 696,89	
Забезпечення надійної та безперебійної експлуатації ліфтів	0620	6015	4016015					24 891 364,00	24 891 364,00	26 204 407,43	24 370 427,23		24 891 364,00	24 891 364,00	26 204 407,43	24 370 427,23	
Забезпечення надійної та безперебійної експлуатації ліфтів	0620	6015	4116015					7 172 940,00	7 172 940,00	7 546 685,05	7 474 901,08		7 172 940,00	7 172 940,00	7 546 685,05	7 474 901,08	
Забезпечення надійної та безперебійної експлуатації ліфтів	0620	6015	4216015					20 765 152,00	20 765 152,00	21 798 499,60	20 003 745,69		20 765 152,00	20 765 152,00	21 798 499,60	20 003 745,69	
Забезпечення надійної та безперебійної експлуатації ліфтів	0620	6015	4316015					5 125 144,00	5 125 144,00	5 394 889,00	1 784 868,40		5 125 144,00	5 125 144,00	5 394 889,00	1 784 868,40	
Забезпечення надійної та безперебійної експлуатації ліфтів	0620	6015	4416015					12 396 413,00	12 396 413,00	13 056 886,68	12 177 671,44		12 396 413,00	12 396 413,00	13 056 886,68	12 177 671,44	
Забезпечення надійної та безперебійної експлуатації ліфтів	0620	6015	4516015					13 636 230,00	13 636 230,00	14 319 473,24	6 955 359,00		13 636 230,00	13 636 230,00	14 319 473,24	6 955 359,00	
Забезпечення надійної та безперебійної експлуатації ліфтів	0620	6015	4616015					21 081 677,00	21 081 677,00	22 147 383,27	19 859 508,36		21 081 677,00	21 081 677,00	22 147 383,27	19 859 508,36	
Забезпечення надійної та безперебійної експлуатації ліфтів	0620	6015	4716015					39 620 757,00	39 620 757,00	41 603 284,67	37 350 643,73		39 620 757,00	39 620 757,00	41 603 284,67	37 350 643,73	
Забезпечення надійної та безперебійної експлуатації ліфтів	0620	6015	4816015					34 661 403,00	34 661 403,00	36 520 855,19	14 369 362,06		34 661 403,00	34 661 403,00	36 520 855,19	14 369 362,06	
Забезпечення надійної та безперебійної експлуатації ліфтів	0620	6015	4916015					10 133 933,00	10 133 933,00	10 667 299,00	10 484 142,35		10 133 933,00	10 133 933,00	10 667 299,00	10 484 142,35	
Впровадження засобів обліку витрат та регулювання споживання води та теплової енергії	0620	6016	4516016					7 546 226,00	7 546 226,00	7 546 226,00	961 200,00		7 546 226,00	7 546 226,00	7 546 226,00	961 200,00	
Впровадження засобів обліку витрат та регулювання споживання води та теплової енергії	0620	6016	4716016					627 900,00	627 900,00	627 900,00			627 900,00	627 900,00	627 900,00		

1	2			3	4	5	6	7	8	9	10	11	12	13	14	15	16			
Впровадження засобів обліку витрат та регулювання споживання води та теплової енергії	0620	6016	4816016					1 260 000,00	1 260 000,00	2 178 000,00	1 530 368,12		1 260 000,00	1 260 000,00	2 178 000,00	1 530 368,12				
Інша діяльність, пов'язана з експлуатацією об'єктів житлово-комунального господарства	0620	6017	1216017					815 595 273,00	815 595 273,00	815 595 273,00	505 917 032,93		815 595 273,00	815 595 273,00	815 595 273,00	505 917 032,93				
Інша діяльність, пов'язана з експлуатацією об'єктів житлово-комунального господарства	0620	6017	4016017					1 217 213,00	1 217 213,00	1 217 213,00	1 217 212,22		1 217 213,00	1 217 213,00	1 217 213,00	1 217 212,22				
Інша діяльність, пов'язана з експлуатацією об'єктів житлово-комунального господарства	0620	6017	4116017					4 153 088,00	4 153 088,00	4 153 088,00	4 115 793,21		4 153 088,00	4 153 088,00	4 153 088,00	4 115 793,21				
Інша діяльність, пов'язана з експлуатацією об'єктів житлово-комунального господарства	0620	6017	4216017					891 282,00	891 282,00	891 282,00	886 033,86		891 282,00	891 282,00	891 282,00	886 033,86				
Інша діяльність, пов'язана з експлуатацією об'єктів житлово-комунального господарства	0620	6017	4316017					4 598 721,00	4 598 721,00	4 598 721,00	2 942 385,32		4 598 721,00	4 598 721,00	4 598 721,00	2 942 385,32				
Інша діяльність, пов'язана з експлуатацією об'єктів житлово-комунального господарства	0620	6017	4416017					711 889,00	711 889,00	711 889,00	711 888,73		711 889,00	711 889,00	711 889,00	711 888,73				
Інша діяльність, пов'язана з експлуатацією об'єктів житлово-комунального господарства	0620	6017	4516017					2 200 725,00	2 200 725,00	2 200 725,00	1 483 112,01		2 200 725,00	2 200 725,00	2 200 725,00	1 483 112,01				
Інша діяльність, пов'язана з експлуатацією об'єктів житлово-комунального господарства	0620	6017	4616017					1 421 000,00	1 421 000,00	1 421 000,00	838 948,83		1 421 000,00	1 421 000,00	1 421 000,00	838 948,83				
Інша діяльність, пов'язана з експлуатацією об'єктів житлово-комунального господарства	0620	6017	4716017					1 620 445,00	1 620 445,00	1 620 445,00	1 456 018,42		1 620 445,00	1 620 445,00	1 620 445,00	1 456 018,42				
Інша діяльність, пов'язана з експлуатацією об'єктів житлово-комунального господарства	0620	6017	4816017					3 108 661,00	3 108 661,00	3 108 661,00	2 670 955,55		3 108 661,00	3 108 661,00	3 108 661,00	2 670 955,55				
Інша діяльність, пов'язана з експлуатацією об'єктів житлово-комунального господарства	0620	6017	4916017					3 054 940,00	3 054 940,00	3 054 940,00	2 265 680,79		3 054 940,00	3 054 940,00	3 054 940,00	2 265 680,79				
Забезпечення функціонування підприємств, установ та організацій, що виробляють, виконують та/або надають житлово-комунальні послуги	0620	6020	3116020					5 000 000,00	5 000 000,00	5 000 000,00	4 963 415,09		5 000 000,00	5 000 000,00	5 000 000,00	4 963 415,09				
Забезпечення функціонування підприємств, установ та організацій, що виробляють, виконують та/або надають житлово-комунальні послуги	0620	6020	4016020					25 500 000,00	25 500 000,00	25 500 000,00	25 124 343,09		25 500 000,00	25 500 000,00	25 500 000,00	25 124 343,09				
Забезпечення функціонування підприємств, установ та організацій, що виробляють, виконують та/або надають житлово-комунальні послуги	0620	6020	4116020					14 198 390,00	14 198 390,00	14 198 390,00	14 140 248,42		14 198 390,00	14 198 390,00	14 198 390,00	14 140 248,42				
Забезпечення функціонування підприємств, установ та організацій, що виробляють, виконують та/або надають житлово-комунальні послуги	0620	6020	4216020					9 531 135,00	9 531 135,00	9 531 135,00	8 015 620,60		9 531 135,00	9 531 135,00	9 531 135,00	8 015 620,60				
Забезпечення функціонування підприємств, установ та організацій, що виробляють, виконують та/або надають житлово-комунальні послуги	0620	6020	4416020					30 880 091,00	30 880 091,00	30 880 091,00	26 917 073,81		30 880 091,00	30 880 091,00	30 880 091,00	26 917 073,81				
Забезпечення функціонування підприємств, установ та організацій, що виробляють, виконують та/або надають житлово-комунальні послуги	0620	6020	4616020					30 596 719,00	30 596 719,00	30 596 719,00	6 704 562,52		30 596 719,00	30 596 719,00	30 596 719,00	6 704 562,52				
Забезпечення функціонування підприємств, установ та організацій, що виробляють, виконують та/або надають житлово-комунальні послуги	0620	6020	4716020					2 000 000,00	2 000 000,00	2 000 000,00	1 987 409,98		2 000 000,00	2 000 000,00	2 000 000,00	1 987 409,98				
Забезпечення функціонування підприємств, установ та організацій, що виробляють, виконують та/або надають житлово-комунальні послуги	0620	6020	4916020					25 100 000,00	25 100 000,00	25 100 000,00	21 578 027,96		25 100 000,00	25 100 000,00	25 100 000,00	21 578 027,96				
Організація благоустрою населених пунктів	0620	6030	1216030				186 861 920,00	186 861 920,00	186 861 920,00	180 108 102,32	55 214 300,00		55 214 300,00	55 214 300,00	7 445 690,99		242 076 220,00	242 076 220,00	242 076 220,00	187 553 793,31
Організація благоустрою населених пунктів	0620	6030	1416030				106 961 215,00	106 961 215,00	106 961 215,00	104 264 462,70	27 930 000,00		27 930 000,00	27 930 000,00	19 510 000,00		134 891 215,00	134 891 215,00	134 891 215,00	123 774 462,70
Організація благоустрою населених пунктів	0620	6030	2816030				1 488 168 384,00	1 488 168 384,00	1 488 168 384,00	1 447 195 857,44	499 316 791,00		499 316 791,00	499 316 791,00	428 508 753,90		1 987 485 175,00	1 987 485 175,00	1 987 485 175,00	1 875 704 611,34
Організація благоустрою населених пунктів	0620	6030	4616030				600 000,00	600 000,00	600 000,00	288 200,00					600 000,00		600 000,00	600 000,00	600 000,00	288 200,00
Організація благоустрою населених пунктів	0620	6030	4716030				4 000 000,00	4 000 000,00	4 000 000,00	3 913 943,74					4 000 000,00		4 000 000,00	4 000 000,00	4 000 000,00	3 913 943,74
Організація благоустрою населених пунктів	0620	6030	4916030				1 150 000,00	1 150 000,00	1 150 000,00	955 021,56					1 150 000,00		1 150 000,00	1 150 000,00	1 150 000,00	955 021,56
Реалізація державних та місцевих житлових програм		6080					7 531 268,00	7 531 268,00	7 531 268,00	1 704 705,33	1 720 619 354,00		1 720 619 354,00	1 720 619 354,00	1 660 650 576,29		1 728 150 622,00	1 728 150 622,00	1 728 150 622,00	1 662 355 281,62
Будівництво житла для окремих категорій населення відповідно до законодавства	0610	6081	1516081					150 000 000,00	150 000 000,00	150 000 000,00	103 404 453,32		150 000 000,00	150 000 000,00	150 000 000,00		150 000 000,00	150 000 000,00	150 000 000,00	103 404 453,32
Придбання житла для окремих категорій населення відповідно до законодавства	0610	6082	1516082					1 558 176 922,00	1 558 176 922,00	1 558 176 922,00	1 552 606 187,69		1 558 176 922,00	1 558 176 922,00	1 558 176 922,00		1 558 176 922,00	1 558 176 922,00	1 558 176 922,00	1 552 606 187,69
Проекти, будівельно-ремонтні роботи, придбання житла та приміщень для розвитку сімейних та інших форм виховання, наближених до сімейних, та забезпечення житлом дітей-сиріт, дітей, позбавлених батьківського піклування, осіб з їх	0610	6083	4516083					7 500 000,00	7 500 000,00	7 500 000,00					7 500 000,00		7 500 000,00	7 500 000,00	7 500 000,00	
Витрати, пов'язані з наданням та обслуговуванням пільгових довгострокових кредитів, наданих громадянам на будівництво/реконструкцію/придбання житла	0610	6084	1516084				7 531 268,00	7 531 268,00	7 531 268,00	1 704 705,33	4 762 432,00		4 762 432,00	4 762 432,00	4 598 723,21		12 293 700,00	12 293 700,00	12 293 700,00	6 303 428,54
Здійснення вартості іпотечних кредитів для забезпечення доступним житлом громадян, які потребують поліпшення житлових умов	0610	6085	1516085					180 000,00	180 000,00	180 000,00	41 212,07		180 000,00	180 000,00	180 000,00		180 000,00	180 000,00	180 000,00	41 212,07

1	2			3	4	5	6	7	8	9	10	11	12	13	14	15	16
Інша діяльність у сфері житлово-комунального господарства	0640	6090	0116090	18 705 000,00	18 705 000,00	18 705 000,00	2 992 310,05						18 705 000,00	18 705 000,00	18 705 000,00	2 992 310,05	
Інша діяльність у сфері житлово-комунального господарства	0640	6090	1216090	3 089 400,00	3 089 400,00	3 089 400,00	1 936 228,81						3 089 400,00	3 089 400,00	3 089 400,00	1 936 228,81	
Економічна діяльність		7000		11 261 112 577,00	11 261 112 577,00	11 261 112 577,00	10 866 037 361,17	24 165 969 969,00	24 165 969 969,00	24 166 231 381,11	14 755 029 705,65		35 427 082 546,00	35 427 082 546,00	#####	25 621 067 066,82	
Сільське, лісове, рибне господарство та мисливство		7100						1 983 350,00	1 983 350,00	1 983 350,00	780 000,00		1 983 350,00	1 983 350,00	1 983 350,00	780 000,00	
Здійснення заходів із землеустрою	0421	7130	2817130					1 983 350,00	1 983 350,00	1 983 350,00	780 000,00		1 983 350,00	1 983 350,00	1 983 350,00	780 000,00	
Будівництво та регіональний розвиток		7300		4 984 456,00	4 984 456,00	4 984 456,00	3 113 492,47	3 475 753 371,00	3 475 753 371,00	3 475 753 371,00	2 395 261 819,67		3 480 739 827,00	3 480 739 827,00	3 480 739 827,00	2 398 375 312,14	
Будівництво об'єктів житлово-комунального господарства	0443	7310	1217310					2 011 471 247,00	2 011 471 247,00	2 011 471 247,00	1 539 279 515,47		2 011 471 247,00	2 011 471 247,00	2 011 471 247,00	1 539 279 515,47	
Будівництво об'єктів житлово-комунального господарства	0443	7310	2817310					63 423 799,00	63 423 799,00	63 423 799,00	48 963 495,44		63 423 799,00	63 423 799,00	63 423 799,00	48 963 495,44	
Будівництво об'єктів житлово-комунального господарства	0443	7310	4117310					5 220 000,00	5 220 000,00	5 220 000,00	4 896 400,00		5 220 000,00	5 220 000,00	5 220 000,00	4 896 400,00	
Будівництво об'єктів житлово-комунального господарства	0443	7310	4317310					11 432 351,00	11 432 351,00	11 432 351,00	8 831 833,90		11 432 351,00	11 432 351,00	11 432 351,00	8 831 833,90	
Будівництво об'єктів житлово-комунального господарства	0443	7310	4817310					922 400,00	922 400,00	922 400,00	233 639,12		922 400,00	922 400,00	922 400,00	233 639,12	
Будівництво об'єктів соціально-культурного призначення		7320						939 693 069,00	939 693 069,00	939 693 069,00	588 690 267,82		939 693 069,00	939 693 069,00	939 693 069,00	588 690 267,82	
Будівництво освітніх установ та закладів	0443	7321	0617321					61 000 000,00	61 000 000,00	61 000 000,00	8 377 498,55		61 000 000,00	61 000 000,00	61 000 000,00	8 377 498,55	
Будівництво освітніх установ та закладів	0443	7321	1217321					3 740 747,00	3 740 747,00	3 740 747,00	3 740 747,00		3 740 747,00	3 740 747,00	3 740 747,00	3 740 747,00	
Будівництво освітніх установ та закладів	0443	7321	4017321					79 172 684,00	79 172 684,00	79 172 684,00	41 202 424,68		79 172 684,00	79 172 684,00	79 172 684,00	41 202 424,68	
Будівництво освітніх установ та закладів	0443	7321	4117321					48 597 670,00	48 597 670,00	48 597 670,00	41 117 861,62		48 597 670,00	48 597 670,00	48 597 670,00	41 117 861,62	
Будівництво освітніх установ та закладів	0443	7321	4217321					5 124 500,00	5 124 500,00	5 124 500,00	5 094 098,07		5 124 500,00	5 124 500,00	5 124 500,00	5 094 098,07	
Будівництво освітніх установ та закладів	0443	7321	4317321					16 768 500,00	16 768 500,00	16 768 500,00	13 688 192,24		16 768 500,00	16 768 500,00	16 768 500,00	13 688 192,24	
Будівництво освітніх установ та закладів	0443	7321	4417321					77 623 479,00	77 623 479,00	77 623 479,00	35 695 793,49		77 623 479,00	77 623 479,00	77 623 479,00	35 695 793,49	
Будівництво освітніх установ та закладів	0443	7321	4517321					6 979 000,00	6 979 000,00	6 979 000,00	650 184,00		6 979 000,00	6 979 000,00	6 979 000,00	650 184,00	
Будівництво освітніх установ та закладів	0443	7321	4617321					6 539 000,00	6 539 000,00	6 539 000,00	6 450 573,99		6 539 000,00	6 539 000,00	6 539 000,00	6 450 573,99	
Будівництво освітніх установ та закладів	0443	7321	4717321					27 163 379,00	27 163 379,00	27 163 379,00	24 679 039,75		27 163 379,00	27 163 379,00	27 163 379,00	24 679 039,75	
Будівництво освітніх установ та закладів	0443	7321	4817321					27 898 605,00	27 898 605,00	27 898 605,00	18 970 782,22		27 898 605,00	27 898 605,00	27 898 605,00	18 970 782,22	
Будівництво освітніх установ та закладів	0443	7321	4917321					14 403 000,00	14 403 000,00	14 403 000,00	7 449 634,99		14 403 000,00	14 403 000,00	14 403 000,00	7 449 634,99	
Будівництво медичних установ та закладів	0443	7322	0717322					167 814 001,00	167 814 001,00	167 814 001,00	116 400 277,44		167 814 001,00	167 814 001,00	167 814 001,00	116 400 277,44	
Будівництво медичних установ та закладів	0443	7322	1217322					12 608 940,00	12 608 940,00	12 608 940,00	12 334 546,46		12 608 940,00	12 608 940,00	12 608 940,00	12 334 546,46	
Будівництво медичних установ та закладів	0443	7322	4117322					124 079 561,00	124 079 561,00	124 079 561,00	123 035 049,18		124 079 561,00	124 079 561,00	124 079 561,00	123 035 049,18	
Будівництво установ та закладів соціальної сфери	0443	7323	0817323					24 551 520,00	24 551 520,00	24 551 520,00	2 661 230,27		24 551 520,00	24 551 520,00	24 551 520,00	2 661 230,27	
Будівництво установ та закладів соціальної сфери	0443	7323	4117323					21 000 000,00	21 000 000,00	21 000 000,00	13 178 707,60		21 000 000,00	21 000 000,00	21 000 000,00	13 178 707,60	
Будівництво установ та закладів соціальної сфери	0443	7323	4217323					44 756 015,00	44 756 015,00	44 756 015,00	44 463 441,86		44 756 015,00	44 756 015,00	44 756 015,00	44 463 441,86	
Будівництво установ та закладів соціальної сфери	0443	7323	4617323					139 613 468,00	139 613 468,00	139 613 468,00	99 258 292,63		139 613 468,00	139 613 468,00	139 613 468,00	99 258 292,63	
Будівництво установ та закладів соціальної сфери	0443	7323	4717323					30 000 000,00	30 000 000,00	30 000 000,00	41 892,02		30 000 000,00	30 000 000,00	30 000 000,00	41 892,02	
Будівництво споруд, установ та закладів фізичної культури і спорту	0443	7325	4017325					259 000,00	259 000,00	259 000,00	200 000,00		259 000,00	259 000,00	259 000,00	200 000,00	
Будівництво інших об'єктів комунальної власності	0443	7330	0227330					18 529 987,00	18 529 987,00	18 529 987,00	14 181 650,48		18 529 987,00	18 529 987,00	18 529 987,00	14 181 650,48	
Будівництво інших об'єктів комунальної власності	0443	7330	1517330					100 000 000,00	100 000 000,00	100 000 000,00	7 020 029,56		100 000 000,00	100 000 000,00	100 000 000,00	7 020 029,56	
Будівництво інших об'єктів комунальної власності	0443	7330	2817330					10 490 000,00	10 490 000,00	10 490 000,00	4 495 242,66		10 490 000,00	10 490 000,00	10 490 000,00	4 495 242,66	
Будівництво інших об'єктів комунальної власності	0443	7330	3017330					10 000 000,00	10 000 000,00	10 000 000,00	36 477,16		10 000 000,00	10 000 000,00	10 000 000,00	36 477,16	
Будівництво інших об'єктів комунальної власності	0443	7330	4217330					20 000 000,00	20 000 000,00	20 000 000,00	810 623,67		20 000 000,00	20 000 000,00	20 000 000,00	810 623,67	
Проектування, реставрація та охорона пам'яток архітектури	0443	7340	0717340					14 465 000,00	14 465 000,00	14 465 000,00	12 843 216,35		14 465 000,00	14 465 000,00	14 465 000,00	12 843 216,35	
Проектування, реставрація та охорона пам'яток архітектури	0443	7340	1017340					52 040 000,00	52 040 000,00	52 040 000,00	40 944 186,85		52 040 000,00	52 040 000,00	52 040 000,00	40 944 186,85	
Проектування, реставрація та охорона пам'яток архітектури	0443	7340	1217340					2 660 000,00	2 660 000,00	2 660 000,00	2 479 368,36		2 660 000,00	2 660 000,00	2 660 000,00	2 479 368,36	
Проектування, реставрація та охорона пам'яток архітектури	0443	7340	1617340	540 000,00	540 000,00	540 000,00							540 000,00	540 000,00	540 000,00		
Проектування, реставрація та охорона пам'яток архітектури	0443	7340	1817340					52 829 200,00	52 829 200,00	52 829 200,00	23 149 291,15		52 829 200,00	52 829 200,00	52 829 200,00	23 149 291,15	
Проектування, реставрація та охорона пам'яток архітектури	0443	7340	1917340					10 000 000,00	10 000 000,00	10 000 000,00	10 000 000,00		10 000 000,00	10 000 000,00	10 000 000,00	10 000 000,00	
Проектування, реставрація та охорона пам'яток архітектури	0443	7340	2717340	4 444 456,00	4 444 456,00	4 444 456,00	3 113 492,47						4 444 456,00	4 444 456,00	4 444 456,00	3 113 492,47	
Проектування, реставрація та охорона пам'яток архітектури	0443	7340	3117340					5 959 570,00	5 959 570,00	5 959 570,00	3 954 712,98		5 959 570,00	5 959 570,00	5 959 570,00	3 954 712,98	

1	2				3	4	5	6	7	8	9	10	11	12	13	14	15	16		
Розроблення схем планування та забудови території (містобудівної документації)	0443	7350	1617350						9 061 000,00	9 061 000,00	9 061 000,00			9 061 000,00	9 061 000,00	9 061 000,00				
Виконання інвестиційних проєктів		7360							23 131 572,00	23 131 572,00	23 131 572,00	18 646 810,41		23 131 572,00	23 131 572,00	23 131 572,00	18 646 810,41			
Виконання інвестиційних проєктів в рамках здійснення заходів щодо соціально-економічного розвитку окремих територій	0490	7363	2817363						5 170 000,00	5 170 000,00	5 170 000,00	848 478,43		5 170 000,00	5 170 000,00	5 170 000,00	848 478,43			
Виконання інвестиційних проєктів в рамках здійснення заходів щодо соціально-економічного розвитку окремих територій	0490	7363	4117363						16 021 462,00	16 021 462,00	16 021 462,00	16 021 462,00		16 021 462,00	16 021 462,00	16 021 462,00	16 021 462,00			
Виконання інвестиційних проєктів в рамках здійснення заходів щодо соціально-економічного розвитку окремих територій	0490	7363	4817363						1 940 110,00	1 940 110,00	1 940 110,00	1 776 869,98		1 940 110,00	1 940 110,00	1 940 110,00	1 776 869,98			
Реалізація проєктів і заходів за рахунок залишку коштів спеціального фонду державного бюджету, що утворилася станом на 01 січня 2023 року, джерелом формування яких були кредити (позики) від Європейського інвестиційного банку	0490	7384	0717384						37 561 252,00	37 561 252,00	37 561 252,00			37 561 252,00	37 561 252,00	37 561 252,00				
Реалізація проєктів і заходів за рахунок залишку коштів спеціального фонду державного бюджету, що утворилася станом на 01 січня 2023 року, джерелом формування яких були кредити (позики) від Європейського інвестиційного банку	0490	7384	1217384						76 864 924,00	76 864 924,00	76 864 924,00	65 805 058,29		76 864 924,00	76 864 924,00	76 864 924,00	65 805 058,29			
Транспорт та транспортна інфраструктура, дорожнє господарство		7400							9 347 742 690,00	9 347 742 690,00	9 347 742 690,00	9 246 840 690,97	18 494 015 622,00	18 494 015 622,00	18 494 015 622,00	10 426 103 001,52	27 841 758 312,00	27 841 758 312,00	#####	19 672 943 692,49
Забезпечення надання послуг з перевезення пасажирів автомобільним транспортом		7410							1 362 577 000,00	1 362 577 000,00	1 362 577 000,00	1 362 577 000,00		1 362 577 000,00	1 362 577 000,00	1 362 577 000,00	1 362 577 000,00	1 362 577 000,00	1 362 577 000,00	
Регулювання цін на послуги місцевого автотранспорту	0451	7412	1917412						1 362 577 000,00	1 362 577 000,00	1 362 577 000,00	1 362 577 000,00		1 362 577 000,00	1 362 577 000,00	1 362 577 000,00	1 362 577 000,00	1 362 577 000,00	1 362 577 000,00	
Забезпечення надання послуг з перевезення пасажирів		7420							5 018 738 000,00	5 018 738 000,00	5 018 738 000,00	5 018 738 000,00	8 970 281 200,00	8 970 281 200,00	8 970 281 200,00	1 210 598 400,21	13 989 019 200,00	13 989 019 200,00	#####	6 229 336 400,21
Утримання та розвиток наземного електротранспорту	0453	7421	1917421									100 000,00		100 000,00		100 000,00		100 000,00		
Регулювання цін на послуги місцевого наземного електротранспорту	0453	7422	1917422						1 721 871 700,00	1 721 871 700,00	1 721 871 700,00	1 721 871 700,00		1 721 871 700,00	1 721 871 700,00	1 721 871 700,00	1 721 871 700,00	1 721 871 700,00	1 721 871 700,00	
Утримання та розвиток метрополітену	0453	7423	1917423									41 645 000,00		41 645 000,00		41 645 000,00		41 645 000,00		41 150 128,38
Регулювання цін на послуги метрополітену	0453	7424	1917424						3 296 866 300,00	3 296 866 300,00	3 296 866 300,00	3 296 866 300,00		3 296 866 300,00	3 296 866 300,00	3 296 866 300,00	3 296 866 300,00	3 296 866 300,00	3 296 866 300,00	
Інші заходи у сфері електротранспорту	0455	7426	1917426									8 928 536 200,00	8 928 536 200,00	8 928 536 200,00	8 928 536 200,00	8 928 536 200,00	8 928 536 200,00	8 928 536 200,00	1 169 448 271,83	
Утримання та розвиток транспортної інфраструктури		7440							2 966 427 690,00	2 966 427 690,00	2 966 427 690,00	2 865 525 690,97	6 118 317 846,00	6 118 317 846,00	6 118 317 846,00	5 991 322 679,08	9 084 745 536,00	9 084 745 536,00	9 084 745 536,00	8 856 848 370,05
Утримання та розвиток мостів/нахлещоводів	0456	7441	1917441						287 948 641,00	287 948 641,00	287 948 641,00	287 948 641,00	3 682 721 000,00	3 682 721 000,00	3 682 721 000,00	3 666 245 847,10	3 970 669 641,00	3 970 669 641,00	3 970 669 641,00	3 954 194 488,10
Утримання та розвиток мостів/нахлещоводів	0456	7441	4417441									10 697 546,00		10 697 546,00		10 697 546,00		10 697 546,00		5 145 250,96
Утримання та розвиток інших об'єктів транспортної інфраструктури	0456	7442	1917442						2 678 479 049,00	2 678 479 049,00	2 678 479 049,00	2 577 577 049,97	2 424 899 300,00	2 424 899 300,00	2 424 899 300,00	2 319 931 581,02	5 103 378 349,00	5 103 378 349,00	5 103 378 349,00	4 897 508 630,99
Утримання та розвиток автомобільних доріг та дорожньої інфраструктури		7460										3 355 916 576,00	3 355 916 576,00	3 355 916 576,00	3 223 840 860,35	3 355 916 576,00	3 355 916 576,00	3 355 916 576,00	3 223 840 860,35	
Утримання та розвиток автомобільних доріг та дорожньої інфраструктури за рахунок коштів місцевого бюджету	0456	7461	1917461						1 497 241 600,00	1 497 241 600,00	1 497 241 600,00	1 497 241 600,00	1 454 583 004,23	1 497 241 600,00	1 497 241 600,00	1 497 241 600,00	1 454 583 004,23	1 497 241 600,00	1 454 583 004,23	
Утримання та розвиток автомобільних доріг та дорожньої інфраструктури за рахунок субвенцій з державного бюджету	0456	7462	1917462						1 858 674 976,00	1 858 674 976,00	1 858 674 976,00	1 858 674 976,00	1 769 257 856,12	1 858 674 976,00	1 858 674 976,00	1 858 674 976,00	1 769 257 856,12	1 858 674 976,00	1 769 257 856,12	
Інша діяльність у сфері дорожнього господарства	0456	7470	4417470									49 500 000,00	49 500 000,00	49 500 000,00	49 500 000,00	49 500 000,00	49 500 000,00	49 500 000,00	341 061,88	
Зв'язок, телекомунікації та інформатика		7500							628 415 330,00	628 415 330,00	628 415 330,00	583 580 592,94	1 147 991 558,00	1 147 991 558,00	1 147 991 558,00	1 097 453 311,08	1 776 406 888,00	1 776 406 888,00	1 776 406 888,00	1 681 033 904,02
Реалізація Національної програми інформатизації	0460	7520	0227520						4 134 900,00	4 134 900,00	4 134 900,00	3 671 448,44	200 000,00	200 000,00	200 000,00	121 118,40	4 334 900,00	4 334 900,00	4 334 900,00	3 792 566,84
Реалізація Національної програми інформатизації	0460	7520	2017520						624 100 430,00	624 100 430,00	624 100 430,00	579 730 944,50	1 147 791 558,00	1 147 791 558,00	1 147 791 558,00	1 097 332 192,68	1 771 891 988,00	1 771 891 988,00	1 771 891 988,00	1 677 063 137,18
Реалізація Національної програми інформатизації	0460	7520	3817520						180 000,00	180 000,00	180 000,00	178 200,00		180 000,00	180 000,00	180 000,00	180 000,00	180 000,00	178 200,00	
Інші програми та заходи, пов'язані з економічною діяльністю		7600							1 279 970 101,00	1 279 970 101,00	1 279 970 101,00	1 032 502 584,79	1 007 447 191,00	1 007 447 191,00	1 007 708 603,11	815 975 849,93	2 287 417 292,00	2 287 417 292,00	2 287 417 292,00	1 848 478 434,72
Сприяння розвитку малого та середнього підприємництва	0411	7610	3517610						83 700 000,00	83 700 000,00	83 700 000,00	79 937 149,98		83 700 000,00	83 700 000,00	83 700 000,00	79 937 149,98	83 700 000,00	79 937 149,98	
Розвиток готельного господарства та туризму		7620							14 342 800,00	14 342 800,00	14 342 800,00	7 859 664,06	4 590 000,00	4 590 000,00	4 590 000,00		18 932 800,00	18 932 800,00	18 932 800,00	7 859 664,06
Реалізація програм і заходів в галузі туризму та курортів	0470	7622	2617622						14 342 800,00	14 342 800,00	14 342 800,00	7 859 664,06	4 590 000,00	4 590 000,00	4 590 000,00		18 932 800,00	18 932 800,00	18 932 800,00	7 859 664,06
Заходи з енергозбереження	0470	7640	1217640						20 547 480,00	20 547 480,00	20 547 480,00	10 737 450,39		20 547 480,00	20 547 480,00	20 547 480,00	20 547 480,00	20 547 480,00	10 737 450,39	
Проведення експертної грошової оцінки земельної ділянки чи права на неї	0490	7650	3617650									500 000,00	500 000,00	500 000,00	229 067,20		500 000,00	500 000,00	500 000,00	229 067,20

1	2			3	4	5	6	7	8	9	10	11	12	13	14	15	16
Підготовка земельних ділянок несільськогосподарського призначення або прав на них комунальної власності для продажу на земельних торгах та проведення таких торгів	0490	7660	3617660					450 000,00	450 000,00	450 000,00	149 535,25		450 000,00	450 000,00	450 000,00	149 535,25	
Внески до статутного капіталу суб'єктів господарювання	0490	7670	1217670					20 000 000,00	20 000 000,00	20 000 000,00	20 000 000,00		20 000 000,00	20 000 000,00	20 000 000,00	20 000 000,00	
Внески до статутного капіталу суб'єктів господарювання	0490	7670	1517670					520 000 000,00	520 000 000,00	520 000 000,00	520 000 000,00		520 000 000,00	520 000 000,00	520 000 000,00	520 000 000,00	
Внески до статутного капіталу суб'єктів господарювання	0490	7670	4017670					1 044 119,00	1 044 119,00	1 044 119,00	1 044 118,01		1 044 119,00	1 044 119,00	1 044 119,00	1 044 118,01	
Внески до статутного капіталу суб'єктів господарювання	0490	7670	4217670					3 917 125,00	3 917 125,00	3 917 125,00	3 917 125,00		3 917 125,00	3 917 125,00	3 917 125,00	3 917 125,00	
Внески до статутного капіталу суб'єктів господарювання	0490	7670	4417670					1 233 990,00	1 233 990,00	1 233 990,00	1 233 989,14		1 233 990,00	1 233 990,00	1 233 990,00	1 233 989,14	
Внески до статутного капіталу суб'єктів господарювання	0490	7670	4617670					454 644,00	454 644,00	454 644,00	454 643,78		454 644,00	454 644,00	454 644,00	454 643,78	
Внески до статутного капіталу суб'єктів господарювання	0490	7670	4717670					739 243,00	739 243,00	739 243,00	739 242,30		739 243,00	739 243,00	739 243,00	739 242,30	
Внески до статутного капіталу суб'єктів господарювання	0490	7670	4817670					145 358,00	145 358,00	145 358,00	145 357,92		145 358,00	145 358,00	145 358,00	145 357,92	
Внески до статутного капіталу суб'єктів господарювання	0490	7670	4917670					872 736,00	872 736,00	872 736,00	872 735,09		872 736,00	872 736,00	872 736,00	872 735,09	
Членські внески до асоціації органів місцевого самоврядування	0490	7680	0117680	15 904 602,00	15 904 602,00	15 904 602,00	15 904 602,00						15 904 602,00	15 904 602,00	15 904 602,00	15 904 602,00	
Інша економічна діяльність		7690		1 145 475 219,00	1 145 475 219,00	1 145 475 219,00	918 063 718,36	453 499 976,00	453 499 976,00	453 761 388,11	267 190 036,24		1 598 975 195,00	1 598 975 195,00	1 599 236 607,11	1 185 253 754,60	
Інші заходи, пов'язані з економічною діяльністю	0490	7691	1917691					222 359 131,00	222 359 131,00	222 359 131,00	59 986 428,92		222 359 131,00	222 359 131,00	222 359 131,00	59 986 428,92	
Інші заходи, пов'язані з економічною діяльністю	0490	7691	2817691					21 878 260,00	21 878 260,00	21 878 260,00	16 730 392,17		21 878 260,00	21 878 260,00	21 878 260,00	16 730 392,17	
Інші заходи, пов'язані з економічною діяльністю	0490	7693	1217693	23 650 000,00	23 650 000,00	23 650 000,00	13 562 107,60	85 075 000,00	85 075 000,00	85 075 000,00	79 856 790,00		108 725 000,00	108 725 000,00	108 725 000,00	93 418 897,60	
Інші заходи, пов'язані з економічною діяльністю	0490	7693	2717693	51 595 137,00	51 595 137,00	51 595 137,00	41 356 870,47			261 412,11	183 933,72		51 595 137,00	51 595 137,00	51 856 549,11	41 540 804,19	
Інші заходи, пов'язані з економічною діяльністю	0490	7693	3017693	748 285 330,00	748 285 330,00	748 285 330,00	712 569 968,94	58 187 585,00	58 187 585,00	58 187 585,00	44 494 491,43		806 472 915,00	806 472 915,00	806 472 915,00	757 064 460,37	
Інші заходи, пов'язані з економічною діяльністю	0490	7693	3117693					66 000 000,00	66 000 000,00	66 000 000,00	65 938 000,00		66 000 000,00	66 000 000,00	66 000 000,00	65 938 000,00	
Інші заходи, пов'язані з економічною діяльністю	0490	7693	3217693	35 296 000,00	35 296 000,00	35 296 000,00	33 918 887,43						35 296 000,00	35 296 000,00	35 296 000,00	33 918 887,43	
Інші заходи, пов'язані з економічною діяльністю	0490	7693	3517693	8 821 000,00	8 821 000,00	8 821 000,00	5 520 040,00						8 821 000,00	8 821 000,00	8 821 000,00	5 520 040,00	
Інші заходи, пов'язані з економічною діяльністю	0490	7693	3617693	100 000 000,00	100 000 000,00	100 000 000,00	96 508 091,92						100 000 000,00	100 000 000,00	100 000 000,00	96 508 091,92	
Інші заходи, пов'язані з економічною діяльністю	0490	7693	3717693	163 200 000,00	163 200 000,00	163 200 000,00							163 200 000,00	163 200 000,00	163 200 000,00		
Інші заходи, пов'язані з економічною діяльністю	0490	7693	3817693	14 627 752,00	14 627 752,00	14 627 752,00	14 627 752,00						14 627 752,00	14 627 752,00	14 627 752,00	14 627 752,00	
Реалізація програм допомоги і грантів Європейського Союзу, урядів іноземних держав, міжнародних організацій, донорських установ	0133	7700	4417700					38 776 877,00	38 776 877,00	38 776 877,00	19 455 723,45		38 776 877,00	38 776 877,00	38 776 877,00	19 455 723,45	
Інша діяльність		8000		983 620 947,00	983 620 947,00	976 684 167,00	863 609 182,54	312 753 589,00	312 753 589,00	312 753 589,00	178 718 540,04		1 296 374 536,00	1 296 374 536,00	1 289 437 756,00	1 042 327 722,58	
Захист населення і територій від надзвичайних ситуацій		8100		149 634 710,00	149 634 710,00	149 634 710,00	134 152 715,89	85 248 715,00	85 248 715,00	85 248 715,00	84 683 335,21		234 883 425,00	234 883 425,00	234 883 425,00	218 836 051,10	
Заходи із запобігання та ліквідації надзвичайних ситуацій та наслідків стихійного лиха	0320	8110	3018110	101 478 980,00	101 478 980,00	101 478 980,00	98 841 414,40	85 248 715,00	85 248 715,00	85 248 715,00	84 683 335,21		186 727 695,00	186 727 695,00	186 727 695,00	183 524 749,61	
Заходи з організації рятування на водах	0320	8120	2818120	48 155 730,00	48 155 730,00	48 155 730,00	35 311 301,49						48 155 730,00	48 155 730,00	48 155 730,00	35 311 301,49	
Охорона навколишнього природного середовища		8300		23 390 980,00	23 390 980,00	23 390 980,00	21 051 116,55	145 904 874,00	145 904 874,00	145 904 874,00	60 879 151,28		169 295 854,00	169 295 854,00	169 295 854,00	81 930 267,83	
Інша діяльність у сфері екології та охорони природних ресурсів	0540	8330	1218330	12 313 870,00	12 313 870,00	12 313 870,00	11 929 539,69						12 313 870,00	12 313 870,00	12 313 870,00	11 929 539,69	
Інша діяльність у сфері екології та охорони природних ресурсів	0540	8330	2818330	11 077 110,00	11 077 110,00	11 077 110,00	9 121 576,86	39 767 858,00	39 767 858,00	39 767 858,00	39 670 458,00		50 844 968,00	50 844 968,00	50 844 968,00	48 792 034,86	
Природоохоронні заходи за рахунок пільгових земель	0540	8340	2818340					106 137 016,00	106 137 016,00	106 137 016,00	21 208 693,28		106 137 016,00	106 137 016,00	106 137 016,00	21 208 693,28	
Засоби масової інформації		8400		199 526 000,00	199 526 000,00	199 526 000,00	191 992 351,32	500 000,00	500 000,00	500 000,00	248 016,00		200 026 000,00	200 026 000,00	200 026 000,00	192 240 367,32	
Фінансова підтримка засобів масової інформації	0830	8410	2318410	181 256 000,00	181 256 000,00	181 256 000,00	176 592 417,32	500 000,00	500 000,00	500 000,00	248 016,00		181 756 000,00	181 756 000,00	181 756 000,00	176 840 433,32	
Інші заходи у сфері засобів масової інформації	0830	8420	2318420	18 270 000,00	18 270 000,00	18 270 000,00	15 399 934,00						18 270 000,00	18 270 000,00	18 270 000,00	15 399 934,00	
Обслуговування місцевого боргу	0170	8600	3718600	603 357 544,00	603 357 544,00	603 357 544,00	515 638 462,23						603 357 544,00	603 357 544,00	603 357 544,00	515 638 462,23	
Резервний фонд		8700		7 711 713,00	7 711 713,00	774 933,00	774 536,55	81 100 000,00	81 100 000,00	81 100 000,00	32 908 037,55		88 811 713,00	88 811 713,00	81 874 933,00	33 682 574,10	

1	2			3	4	5	6	7	8	9	10	11	12	13	14	15	16
Резервний фонд місцевого бюджету	0133	8710	3718710			6 936 780,00	6 936 780,00						6 936 780,00	6 936 780,00			
Заходи із запобігання та ліквідації наслідків надзвичайних ситуацій у житлово-комунальному господарстві за рахунок коштів резервного фонду місцевого бюджету		8740				774 933,00	774 933,00	774 933,00	774 536,55	57 000 000,00	57 000 000,00	57 000 000,00	9 546 800,55	57 774 933,00	57 774 933,00	57 774 933,00	10 321 337,10
<i>Заходи із запобігання та ліквідації наслідків надзвичайної ситуації у будівлі або споруді житлового призначення за рахунок коштів резервного фонду місцевого бюджету</i>	0610	8741	1518741							50 000 000,00	50 000 000,00	50 000 000,00	6 419 237,13	50 000 000,00	50 000 000,00	50 000 000,00	6 419 237,13
<i>Заходи із запобігання та ліквідації наслідків надзвичайної ситуації у будівлі або споруді житлового призначення за рахунок коштів резервного фонду місцевого бюджету</i>	0610	8741	3818741			774 933,00	774 933,00	774 933,00	774 536,55				774 933,00	774 933,00	774 933,00	774 933,00	774 536,55
<i>Заходи із запобігання та ліквідації наслідків надзвичайної ситуації у будівлі або споруді житлового призначення за рахунок коштів резервного фонду місцевого бюджету</i>	0610	8741	4318741							7 000 000,00	7 000 000,00	7 000 000,00	3 127 563,42	7 000 000,00	7 000 000,00	7 000 000,00	3 127 563,42
Інші непередбачувані заходи за рахунок коштів резервного фонду місцевого бюджету		8770						24 100 000,00	24 100 000,00	24 100 000,00	23 361 237,00		24 100 000,00	24 100 000,00	24 100 000,00	23 361 237,00	
<i>Інші заходи за рахунок коштів резервного фонду місцевого бюджету</i>	0133	8775	3018775					24 100 000,00	24 100 000,00	24 100 000,00	23 361 237,00		24 100 000,00	24 100 000,00	24 100 000,00	23 361 237,00	
Усього видатків без урахування міжбюджетних трансфертів		900201				53 386 084 035,00	53 386 084 035,00	53 379 147 255,00	50 024 755 207,62	38 565 251 393,00	38 565 251 393,00	39 190 126 265,60	26 833 371 651,45	91 951 335 428,00	91 951 335 428,00	#####	76 858 126 859,07
Субвенція з місцевого бюджету державному бюджету на виконання програм соціально-економічного розвитку регіонів	0180	9800	3019800			1 709 208 100,00	1 709 208 100,00			1 709 178 213,88	3 056 387 313,00	3 056 387 313,00		3 014 982 102,84			4 724 160 316,72
Субвенція з місцевого бюджету державному бюджету на перерахування коштів в умовах воєнного стану або для здійснення згідно із законом заходів загальної мобілізації та з метою відсічі збройної агресії Російської Федерації проти України та забезпечення національної безпеки, усунення загрози небезпеки державній	0180	9820	3719820			1 380 000 000,00	1 380 000 000,00		1 380 000 000,00					1 380 000 000,00	1 380 000 000,00		1 380 000 000,00
Усього видатків з трансфертами, що передаються до державного бюджету		900202				56 475 292 135,00	56 475 292 135,00	53 379 147 255,00	53 113 933 421,50	41 621 638 706,00	41 621 638 706,00	39 190 126 265,60	29 848 353 754,29	98 096 930 841,00	98 096 930 841,00	#####	82 962 287 175,79
Дотації з місцевого бюджету іншим бюджетам		9100				10 000 000,00	10 000 000,00		10 000 000,00					10 000 000,00	10 000 000,00		10 000 000,00
Інші дотації з місцевого бюджету	0180	9150	0119150			10 000 000,00	10 000 000,00		10 000 000,00					10 000 000,00	10 000 000,00		10 000 000,00
Усього		900203				56 485 292 135,00	56 485 292 135,00	53 379 147 255,00	53 123 933 421,50	41 621 638 706,00	41 621 638 706,00	39 190 126 265,60	29 848 353 754,29	98 106 930 841,00	98 106 930 841,00	#####	82 972 287 175,79
III. Кредитування																	
Інша діяльність		8000				-169 293 429,00	-169 293 429,00	218 254 916,00	-2 215 375,49	-180 000,00	-180 000,00		-1 760 905,34	-169 473 429,00	-169 473 429,00	218 254 916,00	-3 976 280,83
Резервний фонд		8700				218 254 916,00	218 254 916,00	218 254 916,00	218 254 916,00					218 254 916,00	218 254 916,00	218 254 916,00	218 254 916,00
Допомога населенню та суб'єктам господарювання на заходи із запобігання та ліквідації надзвичайної ситуації або стихійного лиха за рахунок коштів резервного фонду місцевого бюджету		8750				218 254 916,00	218 254 916,00	218 254 916,00	218 254 916,00					218 254 916,00	218 254 916,00	218 254 916,00	218 254 916,00
<i>Надання допомоги суб'єктам господарювання на заходи із запобігання та ліквідації надзвичайної ситуації або стихійного лиха за рахунок коштів резервного фонду місцевого бюджету на умовах повернення</i>	0490	8753	1218753			218 254 916,00	218 254 916,00	218 254 916,00	218 254 916,00					218 254 916,00	218 254 916,00	218 254 916,00	218 254 916,00
Кредитування		8800				-387 548 345,00	-387 548 345,00		-220 470 291,49	-180 000,00	-180 000,00		-1 760 905,34	-387 728 345,00	-387 728 345,00		-222 231 196,83
Пільгові довгострокові кредити молодим сім'ям та одиноким молодим громадянам на будівництво/реконструкцію/придбання житла та їх повернення		8820								-180 000,00	-180 000,00		-1 760 905,34	-180 000,00	-180 000,00		-1 760 905,34
<i>Повернення пільгових довгострокових кредитів, наданих молодим сім'ям та одиноким молодим громадянам на будівництво/реконструкцію/придбання житла</i>	1060	8822	0008822														-1 760 905,34
<i>Повернення пільгових довгострокових кредитів, наданих молодим сім'ям та одиноким молодим громадянам на будівництво/реконструкцію/придбання житла</i>	1060	8822	1518822							-180 000,00	-180 000,00			-180 000,00	-180 000,00		
Бюджетні позички суб'єктам господарювання та їх повернення		8860				-387 548 345,00	-387 548 345,00		-220 470 291,49					-387 548 345,00	-387 548 345,00		-220 470 291,49
<i>Повернення бюджетних позичок, наданих суб'єктам господарювання</i>	0490	8862	0008862						-220 470 291,49								-220 470 291,49

1	2			3	4	5	6	7	8	9	10	11	12	13	14	15	16
Повернення бюджетних позичок, наданих суб'єктам господарювання	0490	8862	1018862		-1 862 190,00	-1 862 190,00							-1 862 190,00	-1 862 190,00			
Повернення бюджетних позичок, наданих суб'єктам господарювання	0490	8862	1218862		-381 335 037,00	-381 335 037,00							-381 335 037,00	-381 335 037,00			
Повернення бюджетних позичок, наданих суб'єктам господарювання	0490	8862	4018862		-4 351 118,00	-4 351 118,00							-4 351 118,00	-4 351 118,00			
Усього		900201			-169 293 429,00	-169 293 429,00	218 254 916,00	-2 215 375,49	-180 000,00	-180 000,00			-1 760 905,34	-169 473 429,00	-169 473 429,00	218 254 916,00	-3 976 280,83
IV. Фінансування																	
Дефіцит (-) /профіцит (+)*					17 562 433 886,00	17 562 433 886,00		22 535 551 171,41	-36 957 524 645,00	-36 957 524 645,00			-25 332 970 593,35	-19 395 090 759,00	-19 395 090 759,00		-2 797 419 421,94
Дефіцит (-) /профіцит (+)**								22 545 551 171,41					-25 332 970 593,35				-2 787 419 421,94
Фінансування бюджету за типом кредитування																	
Внутрішнє фінансування*			200000					-22 535 551 171,41					25 332 970 593,35				2 797 419 421,94
Внутрішнє фінансування**			200000					-22 545 551 171,41					25 332 970 593,35				2 787 419 421,94
Фінансування за рахунок коштів державних фондів																	
Позики, одержані з державних фондів			201100														
Одержано позик			201110														
Позишено позик			201120														
Фінансування за рахунок позик банківських установ																	
Фінансування за рахунок позик Національного банку України			202100														
Одержано позик			202110														
Позишено позик			202120														
Фінансування за рахунок інших банків			202200														
Одержано позик			202210														
Позишено позик			202220														
Інше внутрішнє фінансування																	
Позики інших фінансових установ			203100														
Одержано позик			203110														
Позишено позик			203120														
Позики нефінансових державних підприємств			203200														
Одержано позик			203210														
Позишено позик			203220														
Позики нефінансового приватного сектора			203300														
Одержано позик			203310														
Позишено позик			203320														
Фінансування за рахунок коштів єдиного казначейського рахунку			203400														
Одержано			203410														
Повернено			203420														
Фінансування за рахунок випуску цінних паперів			203500														
Одержано позик			203510														
Позишено позик			203520														
Інше внутрішнє фінансування																	
Одержано позик			203600														
Позишено позик			203610														
Позишено позик			203620														
Фінансування за рахунок залишків коштів на рахунках бюджетних установ*			205000														-95 214 803,66
Фінансування за рахунок залишків коштів на рахунках бюджетних установ**			205000														-95 214 803,66
На початок періоду			205100														464 961 670,73
На кінець періоду			205200														553 736 810,55
Інші розрахунки*			205300														-6 439 663,84
Інші розрахунки**			205300														-6 439 663,84
Курсова різниця*			205310														
Курсова різниця**			205310														
Передача коштів із загального до спеціального фонду бюджету*			205330														
Передача коштів із загального до спеціального фонду бюджету**			205330														
Інші розрахунки*			205340														-6 439 663,84
Інші розрахунки**			205340														-6 439 663,84

1	2	3	4	5	6	7	8	9	10	11	12	13	14	15	16
Зміни обсягів депозитів і цінних паперів, що використовуються для управління ліквідністю	206000														
Повернення бюджетних коштів з депозитів, надходження внаслідок продажу/ пред'явлення цінних паперів	206100														
<i>Повернення бюджетних коштів з депозитів</i>	<i>206110</i>														
<i>Надходження внаслідок продажу / пред'явлення цінних паперів</i>	<i>206120</i>														
Розміщення бюджетних коштів на депозитах, придбання цінних паперів	206200														
<i>Розміщення бюджетних коштів на депозитах</i>	<i>206210</i>														
<i>Придбання цінних паперів</i>	<i>206220</i>														
Коригування*	207000														
Коригування**	207000														
Фінансування за рахунок зміни залишків коштів бюджетів*	208000				-22 535 551 171,41				25 724 857 404,78					3 189 306 233,37	
Фінансування за рахунок зміни залишків коштів бюджетів**	208000				-22 545 551 171,41				25 724 857 404,78					3 179 306 233,37	
На початок періоду	208100				9 756 451 702,48				1 658 685 827,34					11 415 137 529,82	
На кінець періоду	208200				5 001 629 789,74				3 209 449 008,67					8 209 078 798,41	
Інші розрахунки*	208300				-12 576 722,02				-4 175 776,02					-16 752 498,04	
Інші розрахунки**	208300				-22 576 722,02				-4 175 776,02					-26 752 498,04	
<i>Курсова різниця*</i>	<i>208310</i>				1 139 065,92				145 746,35					1 284 812,27	
<i>Курсова різниця**</i>	<i>208310</i>				1 139 065,92				145 746,35					1 284 812,27	
<i>Передача коштів із спеціального до загального фонду бюджету*</i>	<i>208320</i>														
<i>Передача коштів із спеціального до загального фонду бюджету**</i>	<i>208320</i>														
<i>Передача коштів із загального до спеціального фонду бюджету*</i>	<i>208330</i>														
<i>Передача коштів із загального до спеціального фонду бюджету**</i>	<i>208330</i>														
<i>Інші розрахунки*</i>	<i>208340</i>				-13 715 787,94				-4 321 522,37					-18 037 310,31	
<i>Інші розрахунки**</i>	<i>208340</i>				-23 715 787,94				-4 321 522,37					-28 037 310,31	
<i>Кошти, передані з місцевих бюджетів населених пунктів Донецької та Луганської областей, на території яких органи державної влади тимчасово не здійснюють своїх повноважень, до спеціального фонду відповідних обласних бюджетів*</i>	<i>208350</i>														
<i>Кошти, передані з місцевих бюджетів населених пунктів Донецької та Луганської областей, на території яких органи державної влади тимчасово не здійснюють своїх повноважень, до спеціального фонду відповідних обласних бюджетів**</i>	<i>208350</i>														
Кошти, що передаються із загального фонду бюджету до бюджету розвитку (спеціального фонду)	208400				-27 277 796 362,13				27 277 796 362,13						
Зміни обсягів товарно-матеріальних цінностей	209000														
На початок періоду	209100														
На кінець періоду	209200														
Зовнішнє фінансування	300000														
Позики, надані міжнародними організаціями економічного розвитку	301000														
Одержано позик	301100														
Погашено позик	301200														
Позики, надані органами управління іноземних держав	302000														
Одержано позик	302100														
Погашено позик	302200														
Позики, надані іноземними комерційними банками, іншими іноземними фінансовими	303000														
Одержано позик	303100														
Погашено позик	303200														
Фінансування за рахунок випуску цінних паперів	304000														
Одержано позик	304100														
Погашено позик	304200														
Інше зовнішнє фінансування	305000														
Одержано позик	305100														

1	2	3	4	5	6	7	8	9	10	11	12	13	14	15	16
Погашено позик															
Зміни обсягів депозитів і цінних паперів, що використовуються для управління ліквідністю															
Повернення бюджетних коштів з депозитів, надходження внаслідок продажу/пред'явлення цінних паперів															
Розміщення бюджетних коштів на депозитах, придбання цінних паперів															
Коригування															
Разом коштів, отриманих з усіх джерел фінансування бюджету за типом кредитора *															
Разом коштів, отриманих з усіх джерел фінансування бюджету за типом кредитора **															
Фінансування бюджету за типом боргового зобов'язання															
Фінансування за борговими операціями															
Запозичення															
Внутрішні запозичення															
<i>Довгострокові зобов'язання</i>															
<i>Середньострокові зобов'язання</i>															
<i>Короткострокові зобов'язання та векселі</i>															
<i>Інші зобов'язання</i>															
Зовнішні запозичення															
<i>Довгострокові зобов'язання</i>															
<i>Середньострокові зобов'язання</i>															
<i>Короткострокові зобов'язання та векселі</i>															
<i>Інші зобов'язання</i>															
Погашення															
Внутрішні зобов'язання															
<i>Довгострокові зобов'язання</i>															
<i>Середньострокові зобов'язання</i>															
<i>Короткострокові зобов'язання та векселі</i>															
<i>Інші зобов'язання</i>															
Зовнішні зобов'язання															
<i>Довгострокові зобов'язання</i>															
<i>Середньострокові зобов'язання</i>															
<i>Короткострокові зобов'язання та векселі</i>															
<i>Інші зобов'язання</i>															
Коригування															
Внутрішні зобов'язання															
Зовнішні зобов'язання															
Фінансування за активними операціями*															
Фінансування за активними операціями**															
Зміни обсягів депозитів і цінних паперів, що використовуються для управління ліквідністю															
Повернення бюджетних коштів з депозитів, надходження внаслідок продажу/ пред'явлення цінних паперів															
<i>Повернення бюджетних коштів з депозитів</i>															
<i>Надходження внаслідок продажу / пред'явлення цінних паперів</i>															
Розміщення бюджетних коштів на депозитах, придбання цінних паперів															
<i>Розміщення бюджетних коштів на депозитах</i>															
<i>Придбання цінних паперів</i>															
Зміни обсягів бюджетних коштів*															
Зміни обсягів бюджетних коштів**															
На початок періоду															
На кінець періоду															
Інші розрахунки*															
Інші розрахунки**															

1	2	3	4	5	6	7	8	9	10	11	12	13	14	15	16
Курсова різниця*		602301			1 139 065,92				145 746,35					1 284 812,27	
Курсова різниця**		602301			1 139 065,92				145 746,35					1 284 812,27	
Передача коштів із спеціального до загального фонду бюджету*		602302													
Передача коштів із спеціального до загального фонду бюджету**		602302													
Передача коштів із загального до спеціального фонду бюджету*		602303													
Передача коштів із загального до спеціального фонду бюджету**		602303													
Інші розрахунки*		602304			-13 715 787,94				-10 761 186,21					-24 476 974,15	
Інші розрахунки**		602304			-23 715 787,94				-10 761 186,21					-34 476 974,15	
Кошти, передані з місцевих бюджетів населених пунктів Донецької та Луганської областей, на території яких органи державної влади тимчасово не здійснюють своїх повноважень, до спеціального фонду відповідних обласних бюджетів*		602305													
Кошти, передані з місцевих бюджетів населених пунктів Донецької та Луганської областей, на території яких органи державної влади тимчасово не здійснюють своїх повноважень, до спеціального фонду відповідних обласних бюджетів**		602305													
Кошти, що передаються із загального фонду бюджету до бюджету розвитку (спеціального фонду)		602400	-27 303 731 427,00	-27 303 731 427,00	-27 277 796 362,13	27 303 731 427,00	27 303 731 427,00		27 277 796 362,13						
Фінансування за рахунок коштів єдиного казначейського рахунку		603000													
Зміна обсягів товарно-матеріальних цінностей		604000													
На початок періоду		604100													
На кінець періоду		604200													
Разом коштів, отриманих з усіх джерел фінансування бюджету за типом боргового зобов'язання*			-17 562 433 886,00	-17 562 433 886,00	-22 535 551 171,41	36 957 524 645,00	36 957 524 645,00		25 332 970 593,35		19 395 090 759,00	19 395 090 759,00		2 797 419 421,94	
Разом коштів, отриманих з усіх джерел фінансування бюджету за типом боргового зобов'язання**					-22 545 551 171,41				25 332 970 593,35					2 787 419 421,94	

Заступник начальника ГУ ДКСУ у м. Києві

Олена ХМЕЛЬНИЦЬКА

Начальник Управління консолідованої звітності

Антоніна НЕДАВНЯ



Підписано КЕП:
02030E94DD 26/01/2024 15:04:54 Недавня АГ
0203100252 26/01/2024 16:22:14 Хмельницька ОВ
240101000000043028377