



ВИКОНАВЧИЙ ОРГАН КИЇВСЬКОЇ МІСЬКОЇ РАДИ  
(КИЇВСЬКА МІСЬКА ДЕРЖАВНА АДМІНІСТРАЦІЯ)

**ДЕПАРТАМЕНТ ФІНАНСІВ**

вул. Хрещатик, 36, Київ, 01044 тел. (044) 202-79-29, 202-73-45, 202-73-82 факс.  
КБУ "Контактний центр міста Києва" 15-51 E-mail: [info@kmfid.gov.ua](mailto:info@kmfid.gov.ua) Код ЄДРПОУ 02317474

---

\_\_\_15.11.2019\_\_\_ № \_\_\_054-1-1-08/2983\_\_\_

на № \_\_\_\_\_ від \_\_\_\_\_

Київська міська рада

Департамент фінансів виконавчого органу Київської міської ради (Київської міської державної адміністрації) направляє звіт про хід виконання бюджету міста Києва:

1. Пояснювальна записка про хід виконання бюджету міста Києва за 9 місяців 2019 року.
2. Звіт про виконання місцевих бюджетів за 9 місяців 2019 року міста Києва.

Додаток: на 54 арк. в 1 прим.

Директор

Володимир РЕПІК

Звіт про виконання місцевих бюджетів  
за дев'ять місяців 2018 року  
м. Києва

Застава фінансів

Найменування	Код бюджетної класифікації	Відомості про виконання місцевих бюджетів																
		Загальний фонд				Спеціальний фонд				Фонди				Фонд №2 (суб'єкт)				
1	2	3	4	5	6	7	8	9	10		11	12	13	14	15		16	
									включено за звітний період (грн)	у тому числі за періодом до 31 грудня					включено за звітний період (грн)	у тому числі за періодом до 31 грудня		
включено за звітний період (грн)	включено за звітний період (грн)	включено за звітний період (грн)	включено за звітний період (грн)	включено за звітний період (грн)	включено за звітний період (грн)	включено за звітний період (грн)	включено за звітний період (грн)	включено за звітний період (грн)	включено за звітний період (грн)	включено за звітний період (грн)	включено за звітний період (грн)	включено за звітний період (грн)	включено за звітний період (грн)	включено за звітний період (грн)	включено за звітний період (грн)	включено за звітний період (грн)	включено за звітний період (грн)	включено за звітний період (грн)
Платіжні надходження:																		
Платіжні на доходи, податки на прибуток, податки на добавлену вартість, акцизи	11000000	41 015 489 600,00	41 015 489 600,00	0,00	32 354 592 655,98	42 800 000,00	42 800 000,00	0,00	31 841 543,06	0,00	41 058 339 600,00	41 058 339 600,00	26 799 578 700,00	0,00	32 354 592 655,98	0,00	41 058 339 600,00	41 058 339 600,00
Платіжні на доходи фізичних осіб	11010000	26 799 578 700,00	26 799 578 700,00	0,00	20 608 888 906,19	0,00	0,00	0,00	0,00	0,00	26 799 578 700,00	26 799 578 700,00	16 971 710 817,81	0,00	26 799 578 700,00	0,00	26 799 578 700,00	26 799 578 700,00
Платіжні на доходи юридичних осіб	11010000	22 418 676 600,00	22 418 676 600,00	0,00	16 971 710 817,81	0,00	0,00	0,00	0,00	0,00	22 418 676 600,00	22 418 676 600,00	16 971 710 817,81	0,00	22 418 676 600,00	0,00	22 418 676 600,00	22 418 676 600,00
Платіжні на доходи фізичних осіб, що сплачуються податковими агентами, із доходу платника податку у вигляді зарплатної плати	11010100	19 349 946 500,00	19 349 946 500,00	0,00	14 044 504 234,33	0,00	0,00	0,00	0,00	0,00	19 349 946 500,00	19 349 946 500,00	14 044 504 234,33	0,00	19 349 946 500,00	0,00	19 349 946 500,00	19 349 946 500,00
Платіжні на доходи фізичних осіб з грошового забезпечення, грошових виплат, та інших виплат, одержаних відновлювачами та особами, расово і національною складу, що сплачують податковими агентами	11010200	1 059 240 400,00	1 059 240 400,00	0,00	783 500 350,99	0,00	0,00	0,00	0,00	0,00	1 059 240 400,00	1 059 240 400,00	783 500 350,99	0,00	1 059 240 400,00	0,00	1 059 240 400,00	1 059 240 400,00
Платіжні на доходи фізичних осіб, що сплачуються податковими агентами, із доходу платника податку інших ніж зарплатна плата	11010400	1 154 151 200,00	1 154 151 200,00	0,00	903 267 044,32	0,00	0,00	0,00	0,00	0,00	1 154 151 200,00	1 154 151 200,00	903 267 044,32	0,00	1 154 151 200,00	0,00	1 154 151 200,00	1 154 151 200,00
Платіжні на доходи фізичних осіб, що сплачуються фізичними особами за результатами річного декларування	11010500	832 524 200,00	832 524 200,00	0,00	1 064 192 669,83	0,00	0,00	0,00	0,00	0,00	832 524 200,00	832 524 200,00	1 064 192 669,83	0,00	832 524 200,00	0,00	832 524 200,00	832 524 200,00
Фінансовий податок на доходи фізичних осіб від зайняткв підприємницького діяльності, нерезидентів до 1.01.2012 року	11010600	0,00	0,00	0,00	26 907,01	0,00	0,00	0,00	0,00	0,00	0,00	0,00	26 907,01	0,00	26 907,01	0,00	26 907,01	26 907,01
Платіжні на доходи фізичних осіб від сплатування	11010900	2 814 200,00	2 814 200,00	0,00	2 19 611,09	0,00	0,00	0,00	0,00	0,00	2 814 200,00	2 814 200,00	2 19 611,09	0,00	2 814 200,00	0,00	2 814 200,00	2 814 200,00
Платіжні на прибуток підприємств та фізичних осіб	11020200	4 380 902 100,00	4 380 902 100,00	0,00	3 811 178 008,38	0,00	0,00	0,00	0,00	0,00	4 380 902 100,00	4 380 902 100,00	3 811 178 008,38	0,00	4 380 902 100,00	0,00	4 380 902 100,00	4 380 902 100,00
Платіжні на прибуток підприємств, створених за ініціативою підприємств, юридичних осіб	11020300	106 480 130,00	106 480 130,00	0,00	59 616 809,95	0,00	0,00	0,00	0,00	0,00	106 480 130,00	106 480 130,00	59 616 809,95	0,00	106 480 130,00	0,00	106 480 130,00	106 480 130,00
Платіжні на прибуток новозапочаткованих осіб	11020500	768 602 470,00	768 602 470,00	0,00	677 561 069,81	0,00	0,00	0,00	0,00	0,00	768 602 470,00	768 602 470,00	677 561 069,81	0,00	768 602 470,00	0,00	768 602 470,00	768 602 470,00
Платіжні на прибуток банківських організацій, акціонерних фірм, валютних організацій, кредитних спілок, банківських організацій, встановлених на території України	11020600	231 119 850,00	231 119 850,00	0,00	180 744 248,50	0,00	0,00	0,00	0,00	0,00	231 119 850,00	231 119 850,00	180 744 248,50	0,00	231 119 850,00	0,00	231 119 850,00	231 119 850,00
Платіжні на прибуток страхових організацій, акціонерних фірм, валютних організацій, встановлених на території України	11020700	93 018 200,00	93 018 200,00	0,00	84 322 912,41	0,00	0,00	0,00	0,00	0,00	93 018 200,00	93 018 200,00	84 322 912,41	0,00	93 018 200,00	0,00	93 018 200,00	93 018 200,00
Платіжні на прибуток організацій і підприємств споживчої кооперації, кооперативів та громадських об'єднань	11020900	486 320,00	486 320,00	0,00	278 280,42	0,00	0,00	0,00	0,00	0,00	486 320,00	486 320,00	278 280,42	0,00	486 320,00	0,00	486 320,00	486 320,00
Платіжні на прибуток підприємств підприємств	11021000	2 924 447 190,00	2 924 447 190,00	0,00	2 322 470 703,38	0,00	0,00	0,00	0,00	0,00	2 924 447 190,00	2 924 447 190,00	2 322 470 703,38	0,00	2 924 447 190,00	0,00	2 924 447 190,00	2 924 447 190,00
Платіжні на прибуток підприємств на прибуток	11021100	0,00	0,00	0,00	-21 946,83	0,00	0,00	0,00	0,00	0,00	0,00	0,00	-21 946,83	0,00	0,00	0,00	0,00	0,00
Платіжні на вартість	11021600	23 636 250,00	23 636 250,00	0,00	26 286 326,10	0,00	0,00	0,00	0,00	0,00	23 636 250,00	23 636 250,00	26 286 326,10	0,00	23 636 250,00	0,00	23 636 250,00	23 636 250,00
Платіжні з вартості транспортних засобів та інших самохідних машин і механізмів	12000000	0,00	0,00	0,00	0,00	0,00	0,00	0,00	-279 198,86	0,00	0,00	0,00	-279 198,86	0,00	0,00	0,00	0,00	0,00
Платіжні з вартості транспортних засобів та інших самохідних машин і механізмів (організацій)	12000000	0,00	0,00	0,00	0,00	0,00	0,00	0,00	-279 198,86	0,00	0,00	0,00	-279 198,86	0,00	0,00	0,00	0,00	0,00
Платіжні з вартості транспортних засобів та інших самохідних машин і механізмів (фізичних осіб)	12000000	0,00	0,00	0,00	0,00	0,00	0,00	0,00	-279 198,86	0,00	0,00	0,00	-279 198,86	0,00	0,00	0,00	0,00	0,00
Платіжні з вартості транспортних засобів та інших самохідних машин і механізмів (юридичних осіб)	12000000	0,00	0,00	0,00	0,00	0,00	0,00	0,00	-279 198,86	0,00	0,00	0,00	-279 198,86	0,00	0,00	0,00	0,00	0,00
Платіжні з вартості транспортних засобів та інших самохідних машин і механізмів (фізичних осіб)	12000000	0,00	0,00	0,00	0,00	0,00	0,00	0,00	-279 198,86	0,00	0,00	0,00	-279 198,86	0,00	0,00	0,00	0,00	0,00
Платіжні з вартості транспортних засобів та інших самохідних машин і механізмів (юридичних осіб)	12000000	0,00	0,00	0,00	0,00	0,00	0,00	0,00	-279 198,86	0,00	0,00	0,00	-279 198,86	0,00	0,00	0,00	0,00	0,00
Платіжні з вартості транспортних засобів та інших самохідних машин і механізмів (фізичних осіб)	12000000	0,00	0,00	0,00	0,00	0,00	0,00	0,00	-279 198,86	0,00	0,00	0,00	-279 198,86	0,00	0,00	0,00	0,00	0,00
Платіжні з вартості транспортних засобів та інших самохідних машин і механізмів (юридичних осіб)	12000000	0,00	0,00	0,00	0,00	0,00	0,00	0,00	-279 198,86	0,00	0,00	0,00	-279 198,86	0,00	0,00	0,00	0,00	0,00
Платіжні з вартості транспортних засобів та інших самохідних машин і механізмів (фізичних осіб)	12000000	0,00	0,00	0,00	0,00	0,00	0,00	0,00	-279 198,86	0,00	0,00	0,00	-279 198,86	0,00	0,00	0,00	0,00	0,00
Платіжні з вартості транспортних засобів та інших самохідних машин і механізмів (юридичних осіб)	12000000	0,00	0,00	0,00	0,00	0,00	0,00	0,00	-279 198,86	0,00	0,00	0,00	-279 198,86	0,00	0,00	0,00	0,00	0,00
Платіжні з вартості транспортних засобів та інших самохідних машин і механізмів (фізичних осіб)	12000000	0,00	0,00	0,00	0,00	0,00	0,00	0,00	-279 198,86	0,00	0,00	0,00	-279 198,86	0,00	0,00	0,00	0,00	0,00
Платіжні з вартості транспортних засобів та інших самохідних машин і механізмів (юридичних осіб)	12000000	0,00	0,00	0,00	0,00	0,00	0,00	0,00	-279 198,86	0,00	0,00	0,00	-279 198,86	0,00	0,00	0,00	0,00	0,00
Платіжні з вартості транспортних засобів та інших самохідних машин і механізмів (фізичних осіб)	12000000	0,00	0,00	0,00	0,00	0,00	0,00	0,00	-279 198,86	0,00	0,00	0,00	-279 198,86	0,00	0,00	0,00	0,00	0,00
Платіжні з вартості транспортних засобів та інших самохідних машин і механізмів (юридичних осіб)	12000000	0,00	0,00	0,00	0,00	0,00	0,00	0,00	-279 198,86	0,00	0,00	0,00	-279 198,86	0,00	0,00	0,00	0,00	0,00
Платіжні з вартості транспортних засобів та інших самохідних машин і механізмів (фізичних осіб)	12000000	0,00	0,00	0,00	0,00	0,00	0,00	0,00	-279 198,86	0,00	0,00	0,00	-279 198,86	0,00	0,00	0,00	0,00	0,00
Платіжні з вартості транспортних засобів та інших самохідних машин і механізмів (юридичних осіб)	12000000	0,00	0,00	0,00	0,00	0,00	0,00	0,00	-279 198,86	0,00	0,00	0,00	-279 198,86	0,00	0,00	0,00	0,00	0,00
Платіжні з вартості транспортних засобів та інших самохідних машин і механізмів (фізичних осіб)	12000000	0,00	0,00	0,00	0,00	0,00	0,00	0,00	-279 198,86	0,00	0,00	0,00	-279 198,86	0,00	0,00	0,00	0,00	0,00
Платіжні з вартості транспортних засобів та інших самохідних машин і механізмів (юридичних осіб)	12000000	0,00	0,00	0,00	0,00	0,00	0,00	0,00	-279 198,86	0,00	0,00	0,00	-279 198,86	0,00	0,00	0,00	0,00	0,00
Платіжні з вартості транспортних засобів та інших самохідних машин і механізмів (фізичних осіб)	12000000	0,00	0,00	0,00	0,00	0,00	0,00	0,00	-279 198,86	0,00	0,00	0,00	-279 198,86	0,00	0,00	0,00	0,00	0,00
Платіжні з вартості транспортних засобів та інших самохідних машин і механізмів (юридичних осіб)	12000000	0,00	0,00	0,00	0,00	0,00	0,00	0,00	-279 198,86	0,00	0,00	0,00	-279 198,86	0,00	0,00	0,00	0,00	0,00
Платіжні з вартості транспортних засобів та інших самохідних машин і механізмів (фізичних осіб)	12000000	0,00	0,00	0,00	0,00	0,00	0,00	0,00	-279 198,86	0,00	0,00	0,00	-279 198,86	0,00	0,00	0,00	0,00	0,00
Платіжні з вартості транспортних засобів та інших самохідних машин і механізмів (юридичних осіб)	12000000	0,00	0,00	0,00	0,00	0,00	0,00	0,00	-279 198,86	0,00	0,00	0,00	-279 198,86	0,00	0,00	0,00	0,00	0,00
Платіжні з вартості транспортних засобів та інших самохідних машин і механізмів (фізичних осіб)	12000000	0,00	0,00	0,00	0,00	0,00	0,00	0,00	-279 198,86	0,00	0,00	0,00	-279 198,86	0,00	0,00	0,00	0,00	0,00
Платіжні з вартості транспортних засобів та інших самохідних машин і механізмів (юридичних осіб)	12000000	0,00	0,00															

	1	2	3	4	5	6	7	8	9	10	11	12	13	14	15	16
Надходження ревною плати за сплату внесків на користь фізичних осіб, які підлягають звільненню від сплати податку з прибутку	13020400	0,00	0,00	0,00	0,00	16 982 113,34	0,00	0,00	0,00	0,00	0,00	0,00	0,00	0,00	16 982 113,34	0,00
Регістрація плати за спеціальне використання води в частині використання поверхневої води для потреб водного транспорту (фари споживачів і сирого-допоміжного флоту)	13020400	2 073 200,00	2 073 200,00	0,00	808 966,64	0,00	0,00	0,00	0,00	0,00	0,00	2 073 200,00	2 073 200,00	0,00	808 966,64	0,00
Регістрація плати за користування надрами для видобування корисних копалин загальнодержавного значення	13020400	7 700 000,00	7 700 000,00	0,00	4 876 400,51	0,00	0,00	0,00	0,00	0,00	0,00	7 700 000,00	7 700 000,00	0,00	4 876 400,51	0,00
Регістрація плати за користування надрами для видобування корисних копалин загальнодержавного значення	13020400	4 351 600,00	4 351 600,00	0,00	3 155 529,74	0,00	0,00	0,00	0,00	0,00	0,00	4 351 600,00	4 351 600,00	0,00	3 155 529,74	0,00
Регістрація плати за користування надрами для видобування корисних копалин місцевого значення	13020400	3 348 400,00	3 348 400,00	0,00	1 720 788,78	0,00	0,00	0,00	0,00	0,00	0,00	3 348 400,00	3 348 400,00	0,00	1 720 788,78	0,00
Регістрація плати за користування надрами в інших податкових з відобування корисних копалин	13020400	0,00	0,00	0,00	81,99	0,00	0,00	0,00	0,00	0,00	0,00	0,00	0,00	0,00	81,99	0,00
Плата за використання інших природних ресурсів	13020400	100 000,00	100 000,00	0,00	99 871,16	0,00	0,00	0,00	0,00	0,00	0,00	100 000,00	100 000,00	0,00	99 871,16	0,00
Плата за сплату використання рибних та інших водних ресурсів	13020400	100 000,00	100 000,00	0,00	99 871,16	0,00	0,00	0,00	0,00	0,00	0,00	100 000,00	100 000,00	0,00	99 871,16	0,00
Використання плати на товари та послуги	14020000	1 804 990 000,00	1 804 990 000,00	0,00	99 871,16	0,00	0,00	0,00	0,00	0,00	0,00	1 804 990 000,00	1 804 990 000,00	0,00	99 871,16	0,00
Авансний податок з ввізних в Україну підаткових товарів (продукції)	14020000	146 960 000,00	146 960 000,00	0,00	98 694 166,62	0,00	0,00	0,00	0,00	0,00	0,00	146 960 000,00	146 960 000,00	0,00	98 694 166,62	0,00
Авансний податок з ввізних в Україну підаткових товарів (продукції)	14020000	146 960 000,00	146 960 000,00	0,00	98 694 166,62	0,00	0,00	0,00	0,00	0,00	0,00	146 960 000,00	146 960 000,00	0,00	98 694 166,62	0,00
Авансний податок з ввізних в Україну підаткових товарів (продукції)	14020000	146 960 000,00	146 960 000,00	0,00	98 694 166,62	0,00	0,00	0,00	0,00	0,00	0,00	146 960 000,00	146 960 000,00	0,00	98 694 166,62	0,00
Авансний податок з реалізації с/г продукції господарствами роздрібною торгівлю підаткових товарів	14020000	1 070 000 000,00	1 070 000 000,00	0,00	861 661 616,88	0,00	0,00	0,00	0,00	0,00	0,00	1 070 000 000,00	1 070 000 000,00	0,00	861 661 616,88	0,00
Окремі податки і збори, що вносяться до місцевих бюджетів	16000000	0,00	0,00	0,00	27 905,47	0,00	0,00	0,00	0,00	0,00	0,00	0,00	0,00	0,00	27 905,47	0,00
Місцеві податки і збори, нараховані до 1 січня 2011 року	16010000	0,00	0,00	0,00	27 905,47	0,00	0,00	0,00	0,00	0,00	0,00	0,00	0,00	0,00	27 905,47	0,00
Податок з реклами	16010000	0,00	0,00	0,00	27 905,47	0,00	0,00	0,00	0,00	0,00	0,00	0,00	0,00	0,00	27 905,47	0,00
Зональний податок	16010000	0,00	0,00	0,00	27 904,09	0,00	0,00	0,00	0,00	0,00	0,00	0,00	0,00	0,00	27 904,09	0,00
Місцеві податки	18000000	12 348 420 900,00	12 348 420 900,00	0,00	10 220 581 063,94	0,00	0,00	0,00	0,00	0,00	0,00	12 348 420 900,00	12 348 420 900,00	0,00	10 220 581 063,94	0,00
Податок на нерухоме майно, відміне від земельної ділянки, сільськогосподарських земель, які є власністю об'єкта нежитлової нерухомості	18010000	6 539 419 800,00	6 539 419 800,00	0,00	5 178 310 469,78	0,00	0,00	0,00	0,00	0,00	0,00	6 539 419 800,00	6 539 419 800,00	0,00	5 178 310 469,78	0,00
Податок на нерухоме майно, відміне від земельної ділянки, сільськогосподарських земель, які є власністю об'єкта житлової нерухомості	18010000	44 492 400,00	44 492 400,00	0,00	42 673 876,00	0,00	0,00	0,00	0,00	0,00	0,00	44 492 400,00	44 492 400,00	0,00	42 673 876,00	0,00
Податок на нерухоме майно, відміне від земельної ділянки, сільськогосподарських земель, які є власністю об'єкта житлової нерухомості	18010000	58 461 400,00	58 461 400,00	0,00	80 239 148,17	0,00	0,00	0,00	0,00	0,00	0,00	58 461 400,00	58 461 400,00	0,00	80 239 148,17	0,00
Податок на нерухоме майно, відміне від земельної ділянки, сільськогосподарських земель, які є власністю об'єкта нежитлової нерухомості	18010300	17 571 500,00	17 571 500,00	0,00	31 660 816,41	0,00	0,00	0,00	0,00	0,00	0,00	17 571 500,00	17 571 500,00	0,00	31 660 816,41	0,00
Податок на нерухоме майно, відміне від земельної ділянки, сільськогосподарських земель, які є власністю об'єкта нежитлової нерухомості	18010400	742 565 500,00	742 565 500,00	0,00	702 530 927,76	0,00	0,00	0,00	0,00	0,00	0,00	742 565 500,00	742 565 500,00	0,00	702 530 927,76	0,00
Земельний податок з нерухомих земель	18010500	2 337 690 000,00	2 337 690 000,00	0,00	1 817 639 538,87	0,00	0,00	0,00	0,00	0,00	0,00	2 337 690 000,00	2 337 690 000,00	0,00	1 817 639 538,87	0,00
Земельний податок з нерухомих земель	18010600	3 154 909 400,00	3 154 909 400,00	0,00	2 356 667 517,47	0,00	0,00	0,00	0,00	0,00	0,00	3 154 909 400,00	3 154 909 400,00	0,00	2 356 667 517,47	0,00
Земельний податок з нерухомих земель	18010700	27 629 100,00	27 629 100,00	0,00	63 680 619,00	0,00	0,00	0,00	0,00	0,00	0,00	27 629 100,00	27 629 100,00	0,00	63 680 619,00	0,00
Окремі плати з фізичних осіб	18010900	28 789 600,00	28 789 600,00	0,00	21 651 262,30	0,00	0,00	0,00	0,00	0,00	0,00	28 789 600,00	28 789 600,00	0,00	21 651 262,30	0,00
Пропорційний податок з фізичних осіб	18011000	41 560 000,00	41 560 000,00	0,00	37 096 489,37	0,00	0,00	0,00	0,00	0,00	0,00	41 560 000,00	41 560 000,00	0,00	37 096 489,37	0,00
Пропорційний податок з нерухомих земель	18011100	35 750 000,00	35 750 000,00	0,00	24 569 765,43	0,00	0,00	0,00	0,00	0,00	0,00	35 750 000,00	35 750 000,00	0,00	24 569 765,43	0,00
Збори за місця для перевезення транспортних засобів	18020000	0,00	0,00	0,00	26 484 953,82	0,00	0,00	0,00	0,00	0,00	0,00	0,00	0,00	0,00	26 484 953,82	0,00
Збори за місця для перевезення транспортних засобів, сплавлені юридичними особами	18020100	0,00	0,00	0,00	26 484 953,82	0,00	0,00	0,00	0,00	0,00	0,00	0,00	0,00	0,00	26 484 953,82	0,00
Трухлячий збір	18020100	35 000 000,00	35 000 000,00	0,00	42 419 499,45	0,00	0,00	0,00	0,00	0,00	0,00	35 000 000,00	35 000 000,00	0,00	42 419 499,45	0,00
Трухлячий збір, сплачений фізичними особами	18020100	30 813 000,00	30 813 000,00	0,00	36 594 028,11	0,00	0,00	0,00	0,00	0,00	0,00	30 813 000,00	30 813 000,00	0,00	36 594 028,11	0,00
Збір за провадження деяких видів підприємницької діяльності, що сплавується до 1 січня 2015 року	18020200	4 187 000,00	4 187 000,00	0,00	5 825 441,34	0,00	0,00	0,00	0,00	0,00	0,00	4 187 000,00	4 187 000,00	0,00	5 825 441,34	0,00
Збір за провадження торговельно-публічної діяльності, що сплавується до 1 січня 2015 року	18020300	0,00	0,00	0,00	-4 625,68	0,00	0,00	0,00	0,00	0,00	0,00	0,00	0,00	0,00	-4 625,68	0,00
Збір за провадження торговельно-публічної діяльності, що сплавується до 1 січня 2015 року	18020400	0,00	0,00	0,00	4 324,98	0,00	0,00	0,00	0,00	0,00	0,00	0,00	0,00	0,00	4 324,98	0,00
Збір за провадження торговельно-публічної діяльності (роздрібною торгівлю, сільськогосподарських, що сплавується до 1 січня 2015 року)	18040200	0,00	0,00	0,00	700,00	0,00	0,00	0,00	0,00	0,00	0,00	0,00	0,00	0,00	700,00	0,00
Збір за провадження торговельно-публічної діяльності (роздрібною торгівлю, сільськогосподарських, що сплавується до 1 січня 2015 року)	18040200	0,00	0,00	0,00	700,00	0,00	0,00	0,00	0,00	0,00	0,00	0,00	0,00	0,00	700,00	0,00
Збір за провадження торговельно-публічної діяльності (роздрібною торгівлю, сільськогосподарських, що сплавується до 1 січня 2015 року)	18040500	0,00	0,00	0,00	-13 774,36	0,00	0,00	0,00	0,00	0,00	0,00	0,00	0,00	0,00	-13 774,36	0,00
Службові податки	18041600	0,00	0,00	0,00	-1 876,30	0,00	0,00	0,00	0,00	0,00	0,00	0,00	0,00	0,00	-1 876,30	0,00
Службові податки з фізичних осіб, нарахований до 1 січня 2011 року	18051600	5 794 001 100,00	5 794 001 100,00	0,00	5 073 376 766,57	0,00	0,00	0,00	0,00	0,00	0,00	5 794 001 100,00	5 794 001 100,00	0,00	5 073 376 766,57	0,00
Службові податки з юридичних осіб	18050100	1 209 907 340,00	1 209 907 340,00	0,00	1 004 311 417,07	0,00	0,00	0,00	0,00	0,00	0,00	1 209 907 340,00	1 209 907 340,00	0,00	1 004 311 417,07	0,00
Службові податки з фізичних осіб	18050200	4 584 093 760,00	4 584 093 760,00	0,00	4 069 578 022,48	0,00	0,00	0,00	0,00	0,00	0,00	4 584 093 760,00	4 584 093 760,00	0,00	4 069 578 022,48	0,00

1	2	3	4	5	6	7	8	9	11	12	13	14	15	16
Синій податок з сільськогосподарських товариств, у яких частка сільськогосподарського товариства за періодом податкової (звітної) рік дорівнює або перевищує 25 відсотків	18050500	0,00	0,00	0,00	-512 528,94	0,00	0,00	0,00	0,00	0,00	0,00	0,00	-512 528,94	0,00
Інші податки та збори	19000000	0,00	0,00	0,00	57 454,77	42 800 000,00	42 800 000,00	0,00	0,00	32 120 741,92	42 800 000,00	0,00	32 179 196,69	0,00
Екологічний податок	19010000	0,00	0,00	0,00	0,00	42 800 000,00	42 800 000,00	0,00	0,00	32 119 437,63	42 800 000,00	0,00	32 119 437,63	0,00
Екологічний податок, який сплачується за викиди в атмосферне повітря забруднюючих речовин штатними джерелами забруднення (за винятком викидів в атмосферне повітря димоносних вугільних котлів)	19010100	0,00	0,00	0,00	0,00	27 948 400,00	27 948 400,00	0,00	0,00	18 482 614,49	27 948 400,00	0,00	18 482 614,49	0,00
Екологічний податок, який сплачується за викиди в атмосферне повітря забруднюючих речовин штатними джерелами забруднення (за винятком викидів в атмосферне повітря димоносних вугільних котлів) від склади забруднюючих речовин	19010200	0,00	0,00	0,00	0,00	10 284 900,00	10 284 900,00	0,00	0,00	7 912 913,18	10 284 900,00	0,00	7 912 913,18	0,00
Надходження від розміщення відходів у спеціально відведених для цього місцях чи на об'єктах, призначених для цих цілей, крім місць розміщення відходів, крім місць відходів як впроміжні склади	19010300	0,00	0,00	0,00	0,00	4 566 700,00	4 566 700,00	0,00	0,00	5 718 909,76	4 566 700,00	0,00	5 718 909,76	0,00
Збір за забруднення навколишнього природного середовища	19050000	0,00	0,00	0,00	0,00	0,00	0,00	0,00	0,00	1 304,29	0,00	0,00	1 304,29	0,00
Інші збори за забруднення навколишнього природного середовища до об'єктів оборони навколишнього природного середовища	19050200	0,00	0,00	0,00	0,00	0,00	0,00	0,00	0,00	1 294,84	0,00	0,00	1 294,84	0,00
Надходження від стаття зборів за забруднення навколишнього природного середовища фізичними особами	19050300	0,00	0,00	0,00	0,00	0,00	0,00	0,00	0,00	69,45	0,00	0,00	69,45	0,00
Плата за збори, не віднесені до інших категорій, та коштів, що передаються (отримуються) відповідно до бюджетного законодавства	19090000	0,00	0,00	0,00	57 454,77	0,00	0,00	0,00	0,00	0,00	0,00	0,00	57 454,77	0,00
Плата за збори, не віднесені до інших категорій	19090200	0,00	0,00	0,00	57 454,77	0,00	0,00	0,00	0,00	0,00	0,00	0,00	57 454,77	0,00
Надходження від ліцензій до інших категорій	20000000	721 519 300,00	0,00	0,00	511 114 561,68	1 589 579 400,00	1 589 579 400,00	1 972 163 647,16	1 551 443 373,26	2 311 098 700,00	1 589 579 400,00	1 972 163 647,16	2 364 557 924,94	0,00
Ліцензійні надходження	21000000	15 319 300,00	0,00	0,00	21 710 003,15	25 000 000,00	25 000 000,00	0,00	0,00	6 219 766,80	40 319 300,00	0,00	27 999 766,95	0,00
Частини чистого прибутку (доходу) державних або комунальних підприємств та їх об'єктів, що відносяться до відповідного місцевого бюджету, та дивиденди (доход), нараховані на акції (частини господарських підприємств, у статутних капіталах яких є держава або комунальна власність	21010000	0,00	0,00	0,00	109 153,87	25 000 000,00	25 000 000,00	0,00	0,00	4 612 174,80	25 000 000,00	0,00	4 721 328,67	0,00
Частини чистого прибутку (доходу) комунальних підприємств та їх об'єктів, що відносяться до відповідного місцевого бюджету	21010300	0,00	0,00	0,00	109 153,87	0,00	0,00	0,00	0,00	0,00	0,00	0,00	109 153,87	0,00
Дивиденди (доход), нараховані на акції (частини) господарських товариств, у статутних капіталах яких є держава Автономної Республіки Крим, Севастопольська область	21010800	0,00	0,00	0,00	0,00	25 000 000,00	25 000 000,00	0,00	0,00	4 612 174,80	25 000 000,00	0,00	4 612 174,80	0,00
Інші надходження	21080000	0,00	0,00	0,00	0,00	0,00	0,00	0,00	0,00	0,00	0,00	0,00	0,00	0,00
Інші надходження	21080200	13 319 300,00	0,00	0,00	21 660 892,88	0,00	0,00	0,00	0,00	15 319 300,00	13 319 300,00	0,00	21 660 892,88	0,00
Інші надходження	21080500	2 519 300,00	0,00	0,00	8 305 148,51	0,00	0,00	0,00	0,00	2 519 300,00	2 519 300,00	0,00	8 305 148,51	0,00
Штрафи санкції за порушення законодавства про ліцензування, за порушення норм регулювання об'єктів господарської діяльності у сфері торгівлі, громадського харчування та послуг	21080900	150 000,00	100 000,00	0,00	13 897,07	0,00	0,00	0,00	0,00	0,00	100 000,00	0,00	13 897,07	0,00
Адміністративні штрафи та інші санкції	21081100	7 800 000,00	7 800 000,00	0,00	8 028 086,07	0,00	0,00	0,00	0,00	7 800 000,00	7 800 000,00	0,00	8 028 086,07	0,00
Адміністративні штрафи та інші санкції за порушення законодавства у сфері виробництва та обігу алкогольних напоїв та тютюнових виробів	21081500	4 900 000,00	4 900 000,00	0,00	5 235 717,63	0,00	0,00	0,00	0,00	4 900 000,00	4 900 000,00	0,00	5 235 717,63	0,00
Надходження коштів від відповідальних в'язнів сільськогосподарського і лісогосподарського виробництва	21110000	0,00	0,00	0,00	0,00	0,00	0,00	0,00	0,00	1 647 992,00	0,00	0,00	1 647 992,00	0,00
Адміністративні збори та платіжні доходи від некомерційних господарських діяльностей	22000000	683 100 000,00	683 100 000,00	0,00	-471 321 585,07	0,00	0,00	0,00	0,00	683 100 000,00	683 100 000,00	0,00	-471 321 585,07	0,00
Плата за видачу адміністративних послуг	22010000	538 700 000,00	538 700 000,00	0,00	372 840 885,79	0,00	0,00	0,00	0,00	538 700 000,00	538 700 000,00	0,00	372 840 885,79	0,00
Плата за ліцензії на певні види господарської діяльності та сертифікати, що видаються Радом міністрів Автономної Республіки Крим, автономними органами місцевого рівня і місцевими органами виконавчої влади	22010200	0,00	0,00	0,00	1 720,20	0,00	0,00	0,00	0,00	0,00	0,00	0,00	1 720,20	0,00
Адміністративні збори за проведення державної реєстрації юридичних осіб, фізичних осіб - підприємців та громадських формувань	22010300	17 106 500,00	17 106 500,00	0,00	16 145 574,25	0,00	0,00	0,00	0,00	17 106 500,00	17 106 500,00	0,00	16 145 574,25	0,00
Плата за ліцензії на виробництво сигарет сигаретного, цигаретного і пологового та дрібного листяку, баченю, алкогольних напоїв та тютюнових виробів	22010500	0,00	0,00	0,00	51 140,00	0,00	0,00	0,00	0,00	0,00	0,00	0,00	51 140,00	0,00
Плата за ліцензії на право експорту, імпорту тютюнових виробів, коньячних, кокаїнових і плодови та дрібного листяку, баченю	22010600	0,00	0,00	0,00	-780,00	0,00	0,00	0,00	0,00	0,00	0,00	0,00	-780,00	0,00
Плата за ліцензії на право експорту, імпорту алкогольних напоїв та тютюнових виробів	22010700	0,00	0,00	0,00	60 126,34	0,00	0,00	0,00	0,00	0,00	0,00	0,00	60 126,34	0,00







<p>Субвенція з державного бюджету місцевим бюджетам на виплату грошової компенсації за висланих для отримання жонь приміщення для внутрішньо переміщених осіб, які зазнали втрати житла, суверенітет та територіальну цілісність України і брали безпосередню участь в антитерористичній операції, забезпеченні її проведення, перебуваючи безпосередньо в районах антитерористичної операції у період її проведення, у зв'язки з задоволенням їх запитань на національній безпеці і оборони, відшкодування збитків та витрат на лікування, реабілітацію та соціальну адаптацію в районах та у період здійснення зазначених заходів, та інших осіб з інвалідністю внаслідок війни III групи відповідно до пунктів 11-14 частини другої статті 7-6бб Указом Президента для вдоволено до пунктів 19-20 частини першої статті 6 Закону України «Про статус ветеранів війни, гарантії їх соціального захисту», та які потребують поліпшення житлових умов»</p>																
<p>Субвенція з державного бюджету місцевим бюджетам на виплату грошової компенсації за висланих для отримання жонь приміщення для сімей осіб, вивчених у зв'язку з чорнобильською катастрофою в період проведення операції «Про статус» верховин війни, гарантії їх соціального захисту, для осіб з інвалідністю I-III груп, які стали особами з інвалідністю внаслідок кореня, каліцтва, контузи чи інших увічливих захворювань, одержаних під час участі у Револьвції 1-ї частини, вивчених пунктом 10 частини другої статті 7 Закону України «Про статус ветеранів війни, гарантії їх соціального захисту», та які потребують поліпшення житлових умов»</p>																
<p>Субвенція з державного бюджету місцевим бюджетам на будівництво та модернізацію житлових будинків на території сіл, селищ міських та міських районних в містах населених пунктів</p>																
<p>Субвенція з державного бюджету місцевим бюджетам на створення оперативного диспетчерського служби, на реалізацію пилотного проекту щодо розвитку системи екстреної медичної допомоги у Вінницькій, Донецькій, Одеській, Львівській, Тернопільській областях та м. Києві</p>																
<p>Субвенція з державного бюджету місцевим бюджетам на розвиток та реконструкцію мосту Ізясні С. О. Патона</p>																
<p>Субвенція з державного бюджету місцевим бюджетам на видання альбому та житлових субсидій населенню на оплату електроенергії, природного газу, послуг тепло-, водопостачання і водовідведення, казанної плати (утримання будинку і споруд та придаткових територій), управління багатоквартирним будинком, поводження з побутовими відходами (вивезення побутових відходів) та внесення рідких нечистот, внесків за експлуатацію, обслуговування та заміну внутрішнього обладнання житла та теплової енергії, забезпечення послуг шпозамовлення у багатоквартирних будинках за індивідуальними договорами</p>																
<p>Субвенція з державного бюджету місцевим бюджетам на видання альбому та житлових субсидій населенню на придбання твердого та рідкого побутового опалення і спалювального газу</p>																

	1	2	3	4	5	6	7	8	9	10	11	12	13	14	15	16
Субвенція з державного бюджету місцевим бюджетам на придбання механізмів та виробів механічного призначення для забезпечення шкільної місцеві дошкільної освіти		41033600	10 479 500,00	10 479 500,00	0,00	7 839 600,00	0,00	0,00	0,00	0,00	0,00	10 479 500,00	10 479 500,00	0,00	7 839 600,00	0,00
Субвенція з державного бюджету місцевим бюджетам на виконання заходів з ліквідації аварійних об'єктів на території міських територій		41033600	18 985 900,00	18 985 900,00	0,00	18 985 900,00	0,00	0,00	0,00	0,00	0,00	18 985 900,00	18 985 900,00	0,00	18 985 900,00	0,00
Субвенція з державного бюджету місцевим бюджетам на придбання витратних матеріалів для закладів охорони здоров'я та лікарських закладів для інвалідизованих дітей		41033700	1 440 800,00	1 440 800,00	0,00	1 080 500,00	0,00	0,00	0,00	0,00	0,00	1 440 800,00	1 440 800,00	0,00	1 080 500,00	0,00
Субвенція з державного бюджету місцевим бюджетам на модернізацію та оновлення матеріально-технічної бази професійно-технічних навчальних закладів		41033800	0,00	630 000,00	0,00	630 000,00	0,00	0,00	0,00	0,00	0,00	0,00	630 000,00	0,00	630 000,00	0,00
Окремі субвенції з державного бюджету місцевим бюджетам		41033900	3 451 424 900,00	3 451 424 900,00	0,00	2 651 139 400,00	0,00	0,00	0,00	0,00	0,00	3 451 424 900,00	3 451 424 900,00	0,00	2 651 139 400,00	0,00
Масштабні субвенції з державного бюджету місцевим бюджетам		41034200	4 199 265 400,00	4 199 265 400,00	0,00	3 149 449 900,00	0,00	0,00	0,00	0,00	0,00	4 199 265 400,00	4 199 265 400,00	0,00	3 149 449 900,00	0,00
Субвенція з державного бюджету місцевим бюджетам на проекти, бюджетно-реконструкційні роботи, придбання житла та протезів, для розширення сімейних та інших форм виконання, набірників до сімейних, та забезпечення житлом дітей-сиріт, дітей, позбавлених батьківського піклування, осіб з їх числа		41034300	13 908 300,00	13 908 300,00	0,00	9 566 300,00	0,00	0,00	0,00	0,00	0,00	13 908 300,00	13 908 300,00	0,00	9 566 300,00	0,00
Субвенція з державного бюджету місцевим бюджетам на здійснення заходів щодо соціально-економічного розвитку окремих територій		41034500	25 272 000,00	254 471 200,00	0,00	242 203 700,00	0,00	0,00	0,00	0,00	0,00	25 272 000,00	254 471 200,00	0,00	242 203 700,00	0,00
Субвенція з державного бюджету місцевим бюджетам на надання державної підтримки особам з особливими освітніми потребами		41034500	34 122 700,00	34 122 700,00	0,00	29 747 700,00	0,00	0,00	0,00	0,00	0,00	34 122 700,00	34 122 700,00	0,00	29 747 700,00	0,00
Субвенція з державного бюджету місцевим бюджетам на виконання соціальної допомоги на дітей-сиріт та дітей, позбавлених батьківського піклування, грошового забезпечення батькам-воякам та і профілактику бізнесу за наявності соціальних послуг у дитячих будинках сімейного типу та прийомних сім'ях та розміщенням «сиріт» заклади за дитячою, опиту послуг в забезпечення піклування над дітьми та виплату соціальної допомоги на утримання дитини в сім'ї вправленого виконавця, підтримку дитячих групових будинків		41035800	16 002 000,00	16 002 000,00	0,00	11 729 600,00	0,00	0,00	0,00	0,00	0,00	16 002 000,00	16 002 000,00	0,00	11 729 600,00	0,00
Субвенція з державного бюджету місцевим бюджетам на виплату грошової компенсації за наданою для отримання жоду промислення для сімей осіб, визначених абзацом 5-8 пункту 1 статті 10 Закону України «Про статус ветеранів війни, гарантії їх соціального захисту», для осіб з інвалідністю І-ІІ груп, які мають вислужку поранення, контузії, каліцтва або захворювання, одержали під час безпосередньої участі в агитпропагандистській операції, забезпечення її проведення, здійснення заходів із здійснення національної безпеки і оборони, а також і ступування збройної дії Російської Федерації у Донецькій та Луганській областях, зареєстровані їх здійснення, визначені пунктами 11-14 частини другої статті 7 Закону України «Про статус ветеранів війни, гарантії їх соціального захисту», та які погребуться поховання житлових умов		41036100	0,00	71 006 317,00	0,00	71 006 317,00	0,00	0,00	0,00	0,00	0,00	71 006 317,00	71 006 317,00	0,00	71 006 317,00	0,00
Субвенція з державного бюджету місцевим бюджетам на виплату грошової компенсації та наданою для організації жоду промислення для сімей учасників бойових дій на території інших держав, визначених у абзаці першому пункту 1 статті 10 Закону України «Про статус ветеранів війни, гарантії їх соціального захисту», для осіб з інвалідністю І-ІІ груп з числа учасників бойових дій на території інших держав, інвалідність яких настала внаслідок поранення, контузії, каліцтва або захворювання, пов'язаних з перебуванням у шк. держав, визначених пунктом 7 частини другої статті 7 Закону України «Про статус ветеранів війни, гарантії їх соціального захисту», та які погребуться поховання житлових умов		41036400	0,00	52 131 099,00	0,00	52 131 099,00	0,00	0,00	0,00	0,00	0,00	52 131 099,00	52 131 099,00	0,00	52 131 099,00	0,00
Субвенція з державного бюджету місцевим бюджетам на здійснення місцеві, суцільної та доступної інтеграції середньої освіти "Точка української школи"		41037200	61 428 800,00	61 428 800,00	0,00	58 542 100,00	0,00	0,00	0,00	0,00	0,00	61 428 800,00	61 428 800,00	0,00	58 542 100,00	0,00



1	2	3	4	5	6	7	8	9	10	11	12	13	14	15	16
Субсидія з державного бюджету місцевому бюджету на фінансове забезпечення будівництва, реконструкції, ремонту і утримання автомобільних доріг загального користування місцевого значення, вулиць і доріг загальної мережі у населених пунктах		41037300	0,00	0,00	0,00	0,00	1 467 520 300,00	1 467 520 300,00	0,00	1 122 002 600,00	1 467 520 300,00	1 467 520 300,00	0,00	1 122 002 600,00	0,00
Усього доходів з урахування міжбюджетних трансфертів з державного бюджету		90010200	54 164 501 500,00	54 204 771 112,00	0,00	42 311 786 972,06	4 001 884 700,00	4 001 884 700,00	0,00	1 972 163 647,36	3 386 590 547,11	58 166 386 200,00	84 206 656 017,00	1 972 163 647,36	45 598 293 519,17
Усього доходів з урахування міжбюджетних трансфертів з державного бюджету		90010300	54 164 501 500,00	54 204 771 112,00	0,00	42 311 786 972,06	4 001 884 700,00	4 001 884 700,00	0,00	1 972 163 647,36	3 386 590 547,11	58 166 386 200,00	84 206 656 017,00	1 972 163 647,36	45 598 293 519,17
Державне управління	0100	9102	2 172 909 194,00	2 174 809 194,00	1 440 326 916,53	96 493 900,00	96 493 900,00	186 526 687,53	0,00	1 164 964 506,16	2 259 012 094,00	2 221 933 094,00	2 361 335 881,53	1 577 521 422,08	0,00
Організаційне, інформаційно-аналітичне та матеріально-технічне забезпечення діяльності обласної ради, районної ради, районної у місті ради (у разі її створення), міської, селищної, сільської ради Коринтського управління у відомчій сфері у містах (міст Києві), селищах, с/пгт, об'єднаннях територіально-виробничих громад	0111	0150	10 812 200,00	11 017 200,00	11 017 200,00	76 218 432,97	10 567 100,00	10 567 100,00	0,00	680 263,19	121 384 300,00	121 384 300,00	121 384 300,00	76 898 604,16	0,00
Інша діяльність у сфері державного управління	0113	0180	1 813 697 754,00	1 843 587 754,00	1 843 587 754,00	1 241 774 003,40	69 916 100,00	69 916 100,00	159 938 728,04	116 175 120,97	1 913 933 864,00	1 913 933 864,00	1 913 933 864,00	2 003 526 492,04	1 577 849 124,37
Освіта	1000	9102	218 564 220,00	226 401 230,00	220 448 230,00	123 864 480,15	16 010 700,00	16 010 700,00	16 010 700,00	109 120,00	234 514 930,00	234 514 930,00	234 514 930,00	17 335 417 930,00	12 479 680,15
Надання дошкільної освіти	0910	1010	15 520 057 658,00	15 524 783 336,00	15 524 783 336,00	1 170 997 137,00	1 800 624 237,00	2 131 162 388,47	1 086 389 790,28	300 010 039,12	4 902 210 100,00	4 902 210 100,00	4 902 210 100,00	17 658 445 664,47	11 288 468 681,15
Надання загальної середньої освіти загальноосвітніми навчальними закладами (в т. ч. школо-ліцейних систем, інтегрованих при школі), спеціалізованими школами, ліцеями, гімназіями, колегіумами	0921	1020	7 584 866 628,00	7 589 419 928,00	7 589 419 928,00	5 140 166 167,22	438 282 721,00	461 579 721,00	633 903 349,55	443 070 361,25	8 023 149 246,90	8 020 999 649,00	8 223 323 277,55	5 383 238 528,47	104 209 151,09
Надання загальної середньої освіти загальноосвітніми школами-інтернатами, загальноосвітніми спеціальними школами-інтернатами	0922	1040	162 636 500,00	162 636 500,00	162 636 500,00	98 157 880,86	8 740 034,00	8 740 034,00	9 203 066,78	6 251 270,23	171 396 534,00	171 396 534,00	171 396 534,00	17 159 566,78	19 440 487,32
Забезпечення наповнення умов для виконання та розвитку дітей-сиріт і дітей, позбавлених батьківського піклування, в дитячому будинку	0910	1060	19 201 400,00	19 201 400,00	19 201 400,00	9 884 288,11	27 100,00	27 100,00	219 087,32	218 715,82	19 228 500,00	19 228 500,00	19 228 500,00	19 440 487,32	10 102 992,93
Надання загальної середньої освіти спеціальними загальноосвітніми (шкільно-інтегрованими, школами та іншими навчальними закладами для дітей, які потребують корекції фізичного та (або) розумового розвитку	0922	1070	429 088 630,00	429 088 630,00	429 088 630,00	271 829 168,25	17 676 970,00	17 676 970,00	19 767 578,27	8 995 78 1,86	446 765 680,00	446 765 680,00	446 765 680,00	2 803 824 920,11	2 803 824 920,11
Надання загальної середньої освіти загальноосвітніми спеціальними школами-інтернатами з подвійним навчанням окремих предметів і курсів для позбавлених батьківським піклуванням дітей в галузі мови і мистецтва, фізичної культури і спорту, інших спеціальних шкіл з подвійною підготовкою загальноосвітнього підготовчого відділення спеціалізованих загальноосвітніх навчальних закладів освіти, заходів з подвійною роботою з дітьми	0960	1090	443 123 830,00	443 123 830,00	443 123 830,00	280 322 621,65	33 174 716,00	33 174 716,00	58 958 499,71	26 384 372,25	408 298 546,00	408 298 546,00	408 298 546,00	502 082 280,71	315 706 999,96
Надання спеціальної освіти школами загальноосвітнього навчання (гуртожитки, курсівки, хороводні, театрально-художні хорівки, хореографічні, танцювальні, хорівки, мистецтва)	0960	1100	544 068 680,00	544 068 680,00	544 068 680,00	380 747 429,42	60 382 893,00	60 382 893,00	73 103 110,76	46 000 855,56	604 451 485,00	604 451 485,00	604 451 485,00	619 171 710,76	435 778 288,98
Підготовка кадрів професійно-технічних закладів та інших навчальних закладів	0930	1110	616 888 040,00	617 080 440,00	617 080 440,00	431 628 928,04	55 620 300,00	56 107 900,00	71 883 132,12	42 196 435,73	672 558 340,00	673 148 340,00	689 962 572,12	473 423 033,77	0,00
Підготовка кадрів вищої навчальної закладів (I-II рівня акредитації) (політехніки, технікуми, училища)	0941	1120	519 631 580,00	519 631 580,00	519 631 580,00	335 761 831,06	120 926 890,00	120 926 890,00	135 158 081,33	83 727 027,47	640 558 380,00	640 558 380,00	654 789 661,33	419 488 866,53	0,00
Підготовка кадрів вищої навчальної закладів III-IV рівня акредитації (університети, академії, інститутів)	0942	1130	276 413 090,00	280 726 790,00	280 726 790,00	193 063 539,42	98 607 100,00	98 607 100,00	137 880 936,19	95 946 082,10	375 020 190,00	378 786 890,00	418 680 773,19	289 039 364,32	0,00
Підвищення кваліфікації, перепідготовка кадрів закладами післядипломної освіти	0950	1140	41 129 200,00	41 853 200,00	41 853 200,00	30 477 10,60	3 668 100,00	3 668 100,00	5 160 538,82	3 526 244,02	44 997 300,00	45 521 904,00	47 015 718,82	24 053 815,62	0,00
Методичне забезпечення діяльності навчальних закладів	0990	1150	62 505 800,00	62 505 800,00	62 505 800,00	40 587 186,66	504 150,00	504 150,00	4 094 687,29	3 791 834,54	63 035 950,00	63 035 950,00	66 600 487,29	44 779 021,20	0,00
Інша діяльність у сфері освіти	1060	9102	246 733 530,00	245 444 130,00	245 444 130,00	141 885 030,91	354 894 487,00	354 894 487,00	335 529 802,43	13 212 782,31	604 630 317,00	600 337 470,00	602 686 912,43	161 100 814,22	0,00
Забезпечення діяльності інших закладів у сфері освіти	0990	1161	210 603 570,00	211 295 130,00	211 295 130,00	131 321 049,42	11 028 600,00	11 028 600,00	11 373 915,43	2 703 817,37	221 612 330,00	222 322 750,00	222 669 665,43	174 024 868,89	0,00
Інші програми та заходи у сфері освіти	0990	1162	29 132 080,00	34 147 980,00	34 147 980,00	14 563 981,39	343 865 887,00	343 865 887,00	10 511 965,84	0,00	382 997 467,00	378 013 867,00	378 013 867,00	23 075 942,33	0,00
Забезпечення діяльності ліцензованих освітніх центрів	0990	1170	27 682 000,00	27 682 000,00	27 682 000,00	13 754 623,97	3 021 400,00	3 021 400,00	6 623 900,00	10 055 450,00	30 703 400,00	31 103 900,00	31 103 900,00	15 120 743,83	0,00
Освітня діяльність	2000	9102	8 389 372 069,00	8 389 372 069,00	8 389 372 069,00	5 524 148 824,43	1 790 849 377,00	1 878 588 577,00	2 482 284 099,79	1 183 127 512,84	10 767 928 646,00	10 767 928 646,00	10 871 676 168,79	6 799 478 464,77	0,00
Базові профільні спеціальності існуючих спеціальностей	0711	2010	2 885 600 183,00	2 885 600 183,00	2 885 600 183,00	1 925 976 815,97	611 198 329,00	615 434 139,00	1 064 004 100,67	642 714 714,16	3 697 538 512,00	3 691 034 512,00	3 946 604 285,67	2 395 691 590,13	0,00
Спеціалізація спеціальності медичної допомоги	0712	2020	1 290 473 300,00	1 290 473 300,00	1 290 473 300,00	880 041 780,11	134 539 802,00	134 539 802,00	210 208 826,03	120 913 923,34	1 425 015 102,00	1 425 015 102,00	1 500 784 126,03	1 000 975 712,43	0,00
Підприємство-виробничий комплекс, пов'язаний з навчанням	0713	2030	391 803 080,00	391 803 080,00	391 803 080,00	264 349 827,17	130 164 900,00	130 164 900,00	174 810 169,14	120 927 804,60	521 967 980,00	521 967 980,00	566 617 375,14	385 275 666,77	0,00
Спеціалізація спеціальності дошкільної освіти	0734	2040	119 321 800,00	119 321 800,00	119 321 800,00	82 314 249,99	33 089 000,00	33 089 000,00	31 931 328,12	9 635 407,99	132 410 800,00	132 410 800,00	133 233 128,12	91 849 657,98	0,00
Методичне забезпечення загальної освіти дітей, позбавлених батьківського піклування	0761	2050	69 308 000,00	69 308 000,00	69 308 000,00	48 146 294,24	2 642 000,00	2 642 000,00	6 266 270,19	5 020 851,20	71 950 000,00	71 950 000,00	75 574 870,19	51 671 851,24	0,00
Стороння діяльність та її компоненти	0762	2060	39 641 800,00	39 641 800,00	39 641 800,00	27 427 156,43	5 997 400,00	5 997 400,00	5 997 400,00	1 883 371,32	45 659 200,00	45 659 200,00	45 659 200,00	29 424 529,80	0,00

	1	2	3	4	5	6	7	8	9	10	11	12	13	14	15	16
Експорт та вивіз за межами держави досліджено	0724	2070	9102	446 402 400,00	446 402 400,00	446 402 400,00	446 402 400,00	323 533 780,58	53 866 000,00	80 095 000,00	88 537 500,21	22 253 557,68	523 497 400,00	529 069 000,23	246 078 318,28	0,00
Авіо ліцензійно-подорожні документи досліджено, зрм	0721	2080	9102	58 933 000,00	58 933 000,00	58 933 000,00	58 933 000,00	33 871 580,11	1 201 000,00	1 128 000,00	1 171 966,51	378 163,21	60 073 000,00	60 324 968,51	36 249 743,12	0,00
Супутникові супутники радіоапарату-інформаційні документи	0722	2090	9102	1 401 873 156,00	1 401 873 156,00	1 401 873 156,00	1 401 873 156,00	1 068 801 650,56	127 013 000,00	127 013 000,00	129 617 201,14	42 479 541,85	1 528 890 156,00	1 531 492 157,14	1 049 281 192,41	0,00
Супутникові документи досліджено	0722	2100	9102	106 945 100,00	106 945 100,00	106 945 100,00	106 945 100,00	17 011 900,00	17 011 900,00	17 011 900,00	12 559 560,37	12 559 560,37	123 957 000,00	123 957 000,00	89 710 601,66	0,00
Бриданні медичні документи досліджено	0722	2110	9102	61 093 050,00	61 093 050,00	61 093 050,00	61 093 050,00	34 906 845,54	69 157 600,00	69 157 600,00	27 028 609,74	27 028 609,74	130 250 650,00	130 250 650,00	61 973 485,28	0,00
Первинні медичні документи досліджено, що надається центрами первинної медичної (спеціалізованої) допомоги	0726	2111	9102	61 093 050,00	61 093 050,00	61 093 050,00	61 093 050,00	34 906 845,54	69 157 600,00	69 157 600,00	27 028 609,74	27 028 609,74	130 250 650,00	130 250 650,00	61 973 485,28	0,00
Інформаційно-дослідження та просвітницьке заохочення в галузі охорони здоров'я	0740	2120	9102	2 874 600,00	2 874 600,00	2 874 600,00	2 874 600,00	1 719 973,29	47 400,00	47 400,00	47 400,00	0,00	2 922 000,00	2 922 000,00	1 719 973,29	0,00
Проведення міжрегіональної медико-соціальної експертизи (МСЕК)	0763	2130	9102	11 954 300,00	11 954 300,00	11 954 300,00	11 954 300,00	8 286 141,89	0,00	102 229,00	33 278,55	0,00	11 954 300,00	11 954 300,00	12 058 529,00	0,00
Програми центральні закони у галузі охорони здоров'я	2140	9102	276 406 100,00	276 406 100,00	276 406 100,00	276 406 100,00	137 280 088,03	0,00	0,00	0,00	0,00	0,00	276 406 100,00	276 406 100,00	137 280 088,03	0,00
Програми центральні закони у галузі охорони здоров'я	0763	2141	9102	3 000 000,00	3 000 000,00	3 000 000,00	3 000 000,00	2 063 039,62	0,00	0,00	0,00	0,00	3 000 000,00	3 000 000,00	2 063 039,62	0,00
Програми центральні закони у галузі охорони здоров'я	0763	2142	9102	7 232 100,00	7 232 100,00	7 232 100,00	7 232 100,00	5 023 278,26	0,00	0,00	0,00	0,00	7 232 100,00	7 232 100,00	5 023 278,26	0,00
Програми центральні закони профілактики ВІЛ-інфекції/СНІД	0763	2143	9102	47 188 100,00	47 188 100,00	47 188 100,00	47 188 100,00	10 489 942,18	0,00	0,00	0,00	0,00	47 188 100,00	47 188 100,00	10 489 942,18	0,00
Центральні закони з лікування хворих на цукровий діабет	0763	2144	9102	150 000 000,00	150 000 000,00	150 000 000,00	150 000 000,00	101 186 228,27	0,00	0,00	0,00	0,00	150 000 000,00	150 000 000,00	101 186 228,27	0,00
Центральні закони з лікування онкологічних захворювань	0763	2145	9102	50 000 000,00	50 000 000,00	50 000 000,00	50 000 000,00	0,00	0,00	0,00	0,00	0,00	50 000 000,00	50 000 000,00	0,00	0,00
Відшкодування вартості лікарських засобів для лікування онкологічних захворювань	0763	2146	9102	18 985 900,00	18 985 900,00	18 985 900,00	18 985 900,00	18 985 689,70	0,00	0,00	0,00	0,00	18 985 900,00	18 985 900,00	18 985 689,70	0,00
Інші програмні закони у галузі охорони здоров'я	2150	9102	1 232 718 200,00	1 232 718 200,00	1 232 718 200,00	1 232 718 200,00	629 930 182,88	604 445 946,00	639 272 146,00	684 059 482,76	179 329 690,83	0,00	1 837 164 146,00	1 801 920 346,00	1 916 777 682,76	802 219 873,21
Забезпечення діяльності інших закладів у сфері охорони здоров'я	0763	2151	9102	514 107 900,00	534 307 900,00	534 307 900,00	534 307 900,00	371 334 677,11	177 247 546,00	191 564 046,00	216 351 882,76	108 017 431,86	711 555 446,00	725 871 946,00	479 437 108,97	0,00
Інші програмні закони у сфері охорони здоров'я	0763	2152	9102	698 410 300,00	698 410 300,00	698 410 300,00	698 410 300,00	231 535 605,27	427 198 400,00	467 708 100,00	71 209 238,97	1 166 118 400,00	1 125 808 700,00	1 166 118 400,00	322 837 766,24	0,00
Системні закони та соціальні інвестиції	3000	9102	8 409 456 118,00	7 970 548 518,00	7 970 548 518,00	7 970 548 518,00	3 867 500 981,49	188 823 092,00	312 233 307,00	338 933 201,82	231 847 833,69	0,00	8 385 579 825,00	8 309 479 719,82	6 099 348 815,18	0,00
Надання планів та жироликів субсидій населенню на оплату електроенергії, природного газу, інститутів тепло-водопостачання і водовідведення, житлових плати (утримання будинків і споруд та прибудинкових територій), управління багатоквартирними будинком, пожежна і побутова відомість (місцевих побутових відомостей) та внесення рішень встановити висота дахів, встановлення та заміну устаткування обліку води та теплової енергії, абонентського обслуговування для споживачів комунальних послуг, що надаються у багатоквартирних будинках за індивідуальними договором	3010	9102	1 631 144 800,00	1 218 233 200,00	1 218 233 200,00	1 218 233 200,00	1 151 776 733,75	0,00	0,00	0,00	0,00	0,00	1 631 144 800,00	1 218 233 200,00	1 153 776 733,75	0,00
Окремі категорії громадян відомостей до законодавства	1030	3011	9102	454 614 800,00	656 600 257,00	656 600 257,00	656 600 257,00	656 600 256,98	0,00	0,00	0,00	0,00	454 614 800,00	656 600 257,00	656 600 256,98	0,00
Надання планів та субсидій населенню на придбання квартири та оплати житлово-комунальних послуг	1060	3012	9102	1 198 530 000,00	561 634 943,00	561 634 943,00	561 634 943,00	497 176 478,77	0,00	0,00	0,00	0,00	1 198 530 000,00	561 634 943,00	497 176 478,77	0,00
Надання планів та субсидій населенню на придбання квартири та річного платного побутового палива і скрапінгового газу	3020	9102	264 300,00	264 300,00	264 300,00	264 300,00	169 298,20	0,00	0,00	0,00	0,00	0,00	264 300,00	264 300,00	169 298,20	0,00
Надання планів на придбання квартири та річного платного побутового палива і скрапінгового газу окремих категорій громадян відомостей до законодавства	1030	3021	9102	141 600,00	141 600,00	141 600,00	141 600,00	75 332,82	0,00	0,00	0,00	0,00	141 600,00	141 600,00	75 332,82	0,00
Надання субсидій населенню для відшкодування витрат на придбання квартири та річного платного побутового палива і скрапінгового газу	1060	3022	9102	122 700,00	122 700,00	122 700,00	122 700,00	94 265,38	0,00	0,00	0,00	0,00	122 700,00	122 700,00	94 265,38	0,00
Надання планів з оплати послуг за комунальні послуги населенню та окремих категорій громадян відомостей до законодавства	3030	9102	1 247 083 900,00	1 247 083 900,00	1 247 083 900,00	1 247 083 900,00	1 139 123 077,34	3 414 500,00	3 414 500,00	3 414 500,00	370 211,01	0,00	1 350 498 400,00	1 350 498 400,00	1 139 693 288,35	0,00
Надання субсидій населенню та окремих категорій громадян відомостей до законодавства	1030	3031	9102	2 849 800,00	2 849 800,00	2 849 800,00	2 849 800,00	562 844,27	3 414 500,00	3 414 500,00	370 211,01	0,00	6 264 300,00	6 264 300,00	932 575,28	0,00
Надання планів окремих категорій громадян відомостей до законодавства	1070	3032	9102	58 849 200,00	58 849 200,00	58 849 200,00	58 849 200,00	35 916 020,07	0,00	0,00	0,00	0,00	58 849 200,00	58 849 200,00	35 916 020,07	0,00
Компенсаційні виплати на підставі продаж автомобільних транспортних засобів	1070	3033	9102	199 776 900,00	199 776 900,00	199 776 900,00	199 776 900,00	199 776 900,00	0,00	0,00	0,00	0,00	199 776 900,00	199 776 900,00	199 776 900,00	0,00
Компенсаційні виплати за втрачений профіль окремих категорій громадян на задоволення транспортних засобів	1070	3035	9102	306 500,00	306 500,00	306 500,00	306 500,00	248 500,00	0,00	0,00	0,00	0,00	306 500,00	306 500,00	248 500,00	0,00
Компенсаційні виплати на підставі продаж електроавтомобілів окремих категорій громадян	1070	3036	9102	1 085 301 500,00	1 085 301 500,00	1 085 301 500,00	1 085 301 500,00	922 821 243,00	0,00	0,00	0,00	0,00	1 085 301 500,00	1 085 301 500,00	922 821 243,00	0,00
Надання допомоги сім'ям з дітьми, вваженими дітьми	3040	9102	2 008 950 000,00	1 934 750 000,00	1 934 750 000,00	1 934 750 000,00	1 289 756 605,59	0,00	0,00	0,00	0,00	0,00	1 934 750 000,00	1 934 750 000,00	1 289 756 605,59	0,00





1	2	3	4	5	6	7	8	9	10	11	12	13	14	15	16	
Утримання закладів, що надають соціальні послуги дітям, які опинилися у складних життєвих обставинах, підтримка функціонування літніх будинків соціального типу та притулків сім'ям	1040	3111	9102	25 945 400,00	25 945 400,00	25 945 400,00	15 955 591,23	7 724 600,00	7 724 600,00	8 211 357,31	6 777 563,34	0,00	33 670 000,00	34 676 757,31	22 732 824,72	0,00
Забезпечення соціальної роботи з громадянами	1040	3112	9102	6 928 400,00	6 928 400,00	6 928 400,00	4 735 590,78	0,00	0,00	0,00	0,00	6 928 400,00	6 928 400,00	4 735 590,78	0,00	
Утримання та забезпечення діяльності центрів соціальної служби для сім'ї, дітей та молоді	1040	3121	9102	72 126 100,00	72 126 100,00	72 126 100,00	48 151 319,34	424 400,00	424 400,00	453 025,10	83 902,10	0,00	72 590 500,00	72 579 152,10	48 217 221,44	0,00
Забезпечення соціальної роботи з громадянами	1040	3123	9102	63 574 700,00	63 574 700,00	63 574 700,00	43 116 400,23	424 400,00	424 400,00	453 025,10	83 902,10	0,00	65 399 100,00	64 827 752,10	43 202 302,13	0,00
Результати державної політики у сфері соціального захисту	1040	3130	9102	6 751 400,00	6 751 400,00	6 751 400,00	5 054 915,11	0,00	0,00	0,00	0,00	6 751 400,00	6 751 400,00	5 054 915,11	0,00	
Утримання клубів для дітей та місця проживання дітей та молоді	1040	3132	9102	112 770 280,00	112 770 280,00	112 770 280,00	72 212 677,60	18 294 659,90	18 294 659,90	20 539 496,94	12 698 598,39	0,00	131 064 970,00	133 909 276,94	85 899 276,49	0,00
Оздоровлення та відпочинок дітей (крім закладів з оздоровленням дітей, що здійснюється на державні кошти на оздоровлення громадян, які постраждали внаслідок Чорнобильської катастрофи)	1040	3133	9102	80 093 096,00	80 093 096,00	80 093 096,00	53 815 222,90	17 049 972,00	17 049 972,00	19 294 679,94	12 437 692,29	0,00	97 143 068,00	99 387 905,94	65 212 922,19	0,00
Надання соціальних послуг громадянам пологого віку, особам з інвалідністю, дітям з інвалідністю, хворим, які не здатні до самообслуговування і потребують спеціальної допомоги	1010	3160	9102	430 000,00	430 000,00	430 000,00	4 122 528,98	0,00	0,00	0,00	0,00	430 000,00	430 000,00	4 122 528,98	0,00	
Забезпечення реалізації окремих програм для осіб з інвалідністю	1010	3170	9102	450 000,00	450 000,00	450 000,00	361 426,22	0,00	0,00	0,00	0,00	450 000,00	450 000,00	361 426,22	0,00	
Компенсаційні виплати особам з інвалідністю та їхнім родичам, пенсії, пенсійне забезпечення застрахованих, компенсації на державне забезпечення	1010	3171	9102	441 000,00	441 000,00	441 000,00	360 778,22	0,00	0,00	0,00	0,00	441 000,00	441 000,00	360 778,22	0,00	
Встановлення телефонів особам з інвалідністю I-II групи	1010	3172	9102	9 600,00	9 600,00	9 600,00	648,00	0,00	0,00	0,00	0,00	9 600,00	9 600,00	648,00	0,00	
Виплати на соціальний захист ветеранів війни та громадян	1010	3190	9102	339 222 091,00	339 222 091,00	339 222 091,00	250 732 838,21	0,00	0,00	0,00	0,00	339 222 091,00	339 222 091,00	250 732 838,21	0,00	
Надання фінансової підтримки громадським організаціям ветеранів і осіб з інвалідністю, діяльність яких має соціально-справжувальний характер	1010	3191	9102	344 777 000,00	344 777 000,00	344 777 000,00	247 864 096,91	0,00	0,00	0,00	0,00	344 777 000,00	344 777 000,00	247 864 096,91	0,00	
Забезпечення обробки інформації з паравишування та вилучення документів і компенсацій	1010	3192	9102	14 445 091,00	14 445 091,00	14 445 091,00	2 868 741,30	0,00	0,00	0,00	0,00	14 445 091,00	14 445 091,00	2 868 741,30	0,00	
Оплата податку на провадження промислових робіт	1020	3200	9102	61 914 700,00	61 914 700,00	61 914 700,00	44 240 561,90	7 793 000,00	7 793 000,00	5 664 775,30	0,00	69 707 700,00	69 707 700,00	49 705 337,10	0,00	
Грошова компенсація та надання для отримання життєвих умов	1020	3210	9102	385 000,00	385 000,00	385 000,00	223 829,61	0,00	0,00	0,00	0,00	385 000,00	385 000,00	223 829,61	0,00	
Грошова компенсація та надання для отримання життєвих умов	1020	3220	9102	0,00	0,00	0,00	0,00	0,00	0,00	0,00	0,00	0,00	0,00	0,00	0,00	
Грошова компенсація та надання для отримання життєвих умов	1060	3221	9102	0,00	0,00	0,00	0,00	0,00	0,00	0,00	0,00	0,00	0,00	0,00	0,00	





Забезпечення діяльності місцевих центрів фізичного здоров'я населення "Спорт для всіх" та проведення фізкультурно-оздоровчих заходів серед населення району	08.10	5061	9102	13 748 144,00	13 748 144,00	15 748 144,00	9 487 307,65	4 098 500,00	4 098 500,00	3 579 483,59	4 031 205,94	0,00	20 246 644,00	20 246 644,00	21 327 627,59	13 511 573,59	0,00
Підприємство спорту вищої ліги "Спартак" та організації, які здійснюють фізкультурно-спортивну діяльність в районі	08.10	5062	9102	31 022 000,00	31 022 000,00	31 022 000,00	5 947 544,74	0,00	0,00	0,00	0,00	0,00	51 022 000,00	51 022 000,00	51 022 000,00	5 947 544,74	0,00
Забезпечення діяльності центральної районної бібліотеки-клубу, районної бібліотеки-клубу, бібліотеки-клубу "Світло" та бібліотеки "Світло" у м. Івано-Франківськ	08.10	5063	9102	3 366 200,00	3 366 200,00	3 366 200,00	2 254 343,30	60 000,00	60 000,00	60 000,00	0,00	0,00	3 426 200,00	3 426 200,00	3 426 200,00	2 254 343,30	0,00
Утримання та експлуатація об'єктів житлово-комунального господарства об'єктів експлуатації та технічне обслуговування житлового фонду	06.10	6011	9102	0,00	0,00	0,00	0,00	1 328 931,92	1 328 931,92	1 328 931,92	1 328 931,92	0,00	1 328 931,92	1 328 931,92	1 328 931,92	0,00	0,00
Забезпечення діяльності з виробництва, транспортування, поставання теплової енергії	06.20	6012	9102	0,00	0,00	0,00	0,00	292 261 800,00	292 261 800,00	292 261 800,00	113 380 154,20	0,00	292 261 800,00	292 261 800,00	292 261 800,00	113 380 154,20	0,00
Забезпечення діяльності водопровідно-каналізаційного господарства	06.20	6013	9102	0,00	0,00	0,00	0,00	23 900 000,00	23 900 000,00	23 900 000,00	0,00	0,00	23 900 000,00	23 900 000,00	23 900 000,00	0,00	0,00
Забезпечення обслуговування салітів і водонапірних споруд	6.20	6014	9102	4 187 000,00	4 187 000,00	4 187 000,00	0,00	6 250 000,00	6 250 000,00	6 250 000,00	0,00	0,00	10 437 000,00	10 437 000,00	10 437 000,00	0,00	0,00
Забезпечення діяльності з експлуатації підприємств	6.20	6015	9102	0,00	0,00	0,00	0,00	375 673 600,00	380 875 600,00	380 875 600,00	241 808 516,07	0,00	375 673 600,00	380 875 600,00	380 875 600,00	241 808 516,07	0,00
Виробництво засобів обслуговування та регулювання споживання води та теплової енергії	06.20	6016	9102	0,00	0,00	0,00	0,00	25 470 000,00	25 470 000,00	25 470 000,00	0,00	0,00	25 470 000,00	25 470 000,00	25 470 000,00	0,00	0,00
Організація бізнесу серед підприємств	06.20	6030	9102	915 876 273,00	915 876 273,00	915 876 273,00	608 319 297,27	606 439 866,00	606 439 866,00	606 439 866,00	214 511 580,22	0,00	1 523 336 239,00	1 523 336 239,00	1 523 336 239,00	602 831 327,46	0,00
Замови публічні з політичними партіями	6.20	6040	9102	0,00	0,00	0,00	0,00	19 998 200,00	19 998 200,00	19 998 200,00	9 839 170,90	0,00	19 998 200,00	19 998 200,00	19 998 200,00	9 839 170,90	0,00
Повсякденні заходи з заміщення технічними категоріями у житлово-комунальному господарстві та на інших замірених об'єктах комунальної власності	06.20	6050	9102	0,00	0,00	0,00	0,00	76 716 500,00	76 716 500,00	76 716 500,00	7 794 652,38	0,00	76 716 500,00	76 716 500,00	76 716 500,00	7 794 652,38	0,00
Результати діяльності та місцевих житлових програм	6.60	6080	9102	17 545 000,00	17 545 000,00	17 545 000,00	12 568 341,42	321 460 161,00	321 460 161,00	321 460 161,00	119 412 839,34	0,00	339 001 161,00	339 001 161,00	339 001 161,00	111 781 180,76	0,00
Будівництво житла для окремих категорій населення відповідно до законодавства	06.10	6081	9102	0,00	0,00	0,00	0,00	200 000 000,00	130 000 000,00	130 000 000,00	29 344 102,71	0,00	200 000 000,00	130 000 000,00	130 000 000,00	29 344 102,71	0,00
Придбання житла для окремих категорій населення відповідно до законодавства	06.10	6082	9102	0,00	0,00	0,00	0,00	100 000 000,00	130 000 000,00	130 000 000,00	89 981 305,19	0,00	100 000 000,00	130 000 000,00	130 000 000,00	89 981 305,19	0,00
Проекти, будівельно-реконструктивні роботи, придбання житла та приміщень для розвитку сім'яних та інших форм виконання, набірників до сім'яних та забезпечення житлом дітей-сиріт, дітей, позбавлених батьківського піклування, осіб з їх числа	06.10	6083	9102	0,00	0,00	0,00	0,00	18 908 300,00	18 908 300,00	18 908 300,00	0,00	0,00	18 908 300,00	18 908 300,00	18 908 300,00	0,00	0,00
Виряття, пов'язані з наданням та обслуговуванням шляхів залізничного зв'язку, виданих громадянам на будівництво/реконструкцію/придбання житла	06.10	6084	9102	17 545 000,00	17 545 000,00	17 545 000,00	12 568 341,42	1 951 861,00	1 951 861,00	1 951 861,00	0,00	0,00	19 486 861,00	19 486 861,00	19 486 861,00	12 568 341,42	0,00
Забезпечення вартості іпотечних кредитів для забезпечення доступних житлових програм, які передбачають поліпшення житлових умов	06.10	6085	9102	0,00	0,00	0,00	0,00	600 000,00	600 000,00	600 000,00	85 431,44	0,00	600 000,00	600 000,00	600 000,00	85 431,44	0,00
Нова діяльність у сфері житлово-комунального господарства	06.40	6090	9102	19 700 750,00	19 700 750,00	19 700 750,00	9 810 637,89	0,00	0,00	0,00	0,00	0,00	19 700 750,00	19 700 750,00	19 700 750,00	9 810 637,89	0,00
Економічна діяльність	7.00	7000	9102	3 718 031 518,00	3 718 031 518,00	3 718 031 518,00	2 689 863 290,51	10 916 283 166,00	11 130 629 866,00	11 139 738 535,08	5 145 801 904,27	0,00	14 640 301 684,00	14 848 607 880,00	14 837 217 050,08	7 835 685 624,78	0,00
Сільське господарство, лісове господарство та мисливство	7.10	7100	9102	0,00	0,00	0,00	0,00	921 795,00	921 795,00	921 795,00	0,00	0,00	921 795,00	921 795,00	921 795,00	0,00	0,00
Забезпечення заходів з оздоровлення	04.21	7130	9102	0,00	0,00	0,00	0,00	921 795,00	921 795,00	921 795,00	0,00	0,00	921 795,00	921 795,00	921 795,00	0,00	0,00
Будівництво та реконструкція житлових будівель	04.21	7130	9102	3 691 000,00	3 691 000,00	3 691 000,00	864 771,90	4 410 187 420,00	4 603 054 220,00	4 603 054 220,00	1 952 930 292,99	0,00	4 412 278 420,00	4 606 145 220,00	4 606 145 220,00	1 952 930 292,99	0,00
Будівництво об'єктів житлово-комунального господарства	04.43	7310	9102	0,00	0,00	0,00	0,00	1 782 169 000,00	1 782 086 500,00	1 782 086 500,00	816 537 310,93	0,00	1 782 169 000,00	1 782 086 500,00	1 782 086 500,00	816 537 310,93	0,00
Будівництво об'єктів соціально-культурного призначення	04.43	7320	9102	0,00	0,00	0,00	0,00	1 704 765 500,00	1 460 965 900,00	1 460 965 900,00	489 468 031,73	0,00	1 460 965 900,00	1 460 965 900,00	1 460 965 900,00	489 468 031,73	0,00
Будівництво освітніх установ та закладів	04.43	7321	9102	0,00	0,00	0,00	0,00	739 684 600,00	691 614 000,00	691 614 000,00	250 666 980,01	0,00	691 614 000,00	691 614 000,00	691 614 000,00	250 666 980,01	0,00
Будівництво медичних установ та закладів	04.43	7322	9102	0,00	0,00	0,00	0,00	369 217 100,00	357 293 300,00	357 293 300,00	42 030 370,51	0,00	369 217 100,00	357 293 300,00	357 293 300,00	42 030 370,51	0,00
Будівництво установ та закладів соціальної сфери	04.43	7323	9102	0,00	0,00	0,00	0,00	14 484 100,00	14 484 100,00	14 484 100,00	0,00	0,00	14 484 100,00	14 484 100,00	14 484 100,00	0,00	0,00
Будівництво установ та закладів культурної, будівництва спорту, освіти та закладів фізичної культури і спорту	04.43	7324	9102	0,00	0,00	0,00	0,00	481 821 700,00	289 192 300,00	289 192 300,00	166 225 657,52	0,00	481 821 700,00	289 192 300,00	289 192 300,00	166 225 657,52	0,00
Будівництво установ та закладів фізичної культури і спорту	04.43	7325	9102	0,00	0,00	0,00	0,00	99 400 000,00	108 348 800,00	108 348 800,00	30 348 709,52	0,00	99 400 000,00	108 348 800,00	108 348 800,00	30 348 709,52	0,00
Будівництво установ та закладів культурної, будівництва установ та закладів фізичної культури і спорту	04.43	7330	9102	0,00	0,00	0,00	0,00	90 100 000,00	53 900 000,00	53 900 000,00	0,00	0,00	90 100 000,00	53 900 000,00	53 900 000,00	0,00	0,00
Проектування, реставрація та охорона пам'яток архітектури	04.43	7340	9102	1 091 000,00	1 091 000,00	1 091 000,00	129 819 800,00	129 819 800,00	129 819 800,00	18 807 241,16	0,00	119 910 800,00	130 185 500,00	130 185 500,00	16 982 241,16	0,00	0,00
Розроблення схем планування та забудови територій (містобудівно-дозволяючі)	04.43	7350	9102	2 000 000,00	2 000 000,00	2 000 000,00	684 771,90	81 272 300,00	81 272 300,00	20 908 829,75	0,00	81 272 300,00	85 272 300,00	85 272 300,00	21 595 681,65	0,00	0,00
Виконання інвестиційних проектів	73.60	9102	9102	0,00	0,00	0,00	0,00	619 603 820,00	1 093 280 020,00	1 093 280 020,00	600 756 395,22	0,00	619 603 820,00	1 093 280 020,00	1 093 280 020,00	600 756 395,22	0,00
Синдикалізація інвестиційних проектів, що реалізуються за рахунок коштів державного фонду регіонального розвитку	04.90	73.61	9102	0,00	0,00	0,00	0,00	525 911 800,00	767 886 800,00	767 886 800,00	531 322 061,46	0,00	525 911 800,00	767 886 800,00	767 886 800,00	531 322 061,46	0,00
Виконання інвестиційних проектів в рамках здійснення заходів щодо соціально-економічного розвитку окремих територій	04.90	73.63	9102	0,00	0,00	0,00	0,00	93 694 020,00	325 393 220,00	325 393 220,00	47 454 333,76	0,00	93 694 020,00	325 393 220,00	325 393 220,00	47 454 333,76	0,00
Транспорт та інфраструктура дорожнього господарства	74.00	9102	9102	2 134 127 400,00	2 134 127 400,00	2 134 127 400,00	5 331 616 041,00	5 333 095 441,00	5 333 095 441,00	2 486 374 861,13	0,00	7 485 743 441,00	7 507 222 841,00	7 507 222 841,00	4 177 044 311,75	0,00	0,00
Забезпечення надання послуг з перевезення пасажирів автомобільним транспортом	74.10	9102	9102	78 743 500,00	78 743 500,00	78 743 500,00	245 202 300,00	265 202 300,00	265 202 300,00	98 542 283,86	0,00	344 986 800,00	358 197 120,00	358 197 120,00	191 537 087,10	0,00	0,00
Регулювання ціл на послуги місцевого автотранспорту	04.51	74.12	9102	62 520 000,00	62 520 000,00	62 520 000,00	0,00	0,00	0,00	0,00	0,00	0,00	62 520 000,00	62 520 000,00	62 520 000,00	0,00	0,00

1	2	3	4	5	6	7	8	9	10	11	12	13	14	15	16
Лінійні залози у сфері авіаперевезень	0451	7413	9102	16 650 200,00	12 994 830,00	12 994 830,00	12 994 830,00	12 994 830,00	265 202 300,00	265 202 300,00	265 202 300,00	265 202 300,00	265 202 300,00	98 542 280,66	0,00
Забезпечення надання послуг з перевезення пасажирів	7430	9102	408 109 800,00	517 816 620,00	517 816 620,00	531 402 008,55	1 258 990 750,00	1 148 888 950,00	1 488 888 950,00	1 488 888 950,00	1 488 888 950,00	1 488 888 950,00	542 438 509,75	0,00	
Електроенергія	0453	7421	9102	0,00	0,00	0,00	216 110 800,00	203 700 000,00	203 700 000,00	211 103 206,69	216 110 800,00	203 700 000,00	203 700 000,00	21 103 206,69	0,00
Утримання та розвиток навантажувачів електроенергетики	0455	7422	9102	187 500 000,00	240 000 000,00	240 000 000,00	240 000 000,00	0,00	0,00	0,00	187 500 000,00	240 000 000,00	240 000 000,00	240 000 000,00	0,00
Регулювання витрат на послуги місцевого навігатора	0455	7423	9102	0,00	0,00	0,00	214 000 000,00	114 000 000,00	114 000 000,00	2 888 503,20	214 000 000,00	114 000 000,00	114 000 000,00	2 888 503,20	0,00
Утримання та розвиток метрополітену	0455	7424	9102	230 000 000,00	250 000 000,00	250 000 000,00	250 000 000,00	0,00	0,00	0,00	230 000 000,00	250 000 000,00	250 000 000,00	250 000 000,00	0,00
Регулювання витрат на послуги метрополітену	0453	7426	9102	60 000 800,00	47 876 620,00	47 876 620,00	41 302 088,88	828 288 950,00	827 288 950,00	318 458 799,86	888 899 750,00	877 165 570,00	877 165 570,00	361 833 883,71	0,00
Лінійні залози у сфері електроенергетики	7440	9102	1 492 849 100,00	1 74 964 936,00	1 492 849 100,00	1 38 256 270,45	1 939 625 200,00	2 225 124 293,00	1 939 625 200,00	1 099 389 222,02	1 312 971 393,00	1 442 300 236,00	1 442 300 236,00	2 154 778 016,47	0,00
Утримання та розвиток транспортної інфраструктури	0456	7441	9102	1 345 076 864,00	1 318 484 164,00	1 318 484 164,00	912 149 520,45	902 922 293,00	927 188 993,00	237 628 415,69	2 248 034 457,00	2 235 623 157,00	2 235 623 157,00	1 154 778 016,47	0,00
Утримання та розвиток інших об'єктів транспортної інфраструктури	0456	7442	9102	135 076 864,00	30 406 860,00	30 406 860,00	8 906 823,88	0,00	0,00	0,00	57 812 300,00	30 406 860,00	30 406 860,00	8 906 823,88	0,00
Лінійні залози у сфері авіаперевезень	0456	7450	9102	57 812 300,00	0,00	0,00	1 103 918 598,00	1 646 563 598,00	1 646 563 598,00	745 798 427,70	1 303 918 598,00	1 646 563 598,00	1 646 563 598,00	745 798 427,70	0,00
Утримання та розвиток авіаоб'єктів доріг та дорожньої інфраструктури	0456	7460	9102	0,00	0,00	0,00	0,00	0,00	0,00	0,00	0,00	0,00	0,00	0,00	0,00
Утримання та розвиток авіаоб'єктів доріг та дорожньої інфраструктури за рахунок коштів місцевого бюджету	0456	7461	9102	0,00	0,00	0,00	215 427 784,00	137 772 784,00	137 772 784,00	34 710 144,14	215 427 784,00	137 772 784,00	137 772 784,00	34 710 144,14	0,00
Утримання та розвиток авіаоб'єктів доріг та дорожньої інфраструктури за рахунок коштів місцевого бюджету	0456	7462	9102	0,00	0,00	0,00	1 469 033 587,00	1 469 033 587,00	1 469 033 587,00	710 551 083,56	1 469 033 587,00	1 469 033 587,00	1 469 033 587,00	710 551 083,56	0,00
Забезпечення діяльності в рамках проведення експлуатації з розвитку авіаоб'єктів доріг авіаційного користування лінійних вузлів і доріг міст та інших населених пунктів, що створюються з авіаоб'єктами доріг авіаційного користування, у т.ч. області та м. Києві, а також дорожньої інфраструктури	0456	7464	9102	0,00	0,00	0,00	19 457 227,00	19 457 227,00	19 457 227,00	531 200,00	19 457 227,00	19 457 227,00	19 457 227,00	531 200,00	0,00
Лінійні залози у сфері дорожнього господарства	0456	7470	9102	186 494 754,00	186 494 754,00	186 494 754,00	65 616 300,00	67 516 300,00	67 516 300,00	17 368,00	186 494 754,00	67 516 300,00	67 516 300,00	17 368,00	0,00
Розвиток дорожнього господарства	7500	9102	186 494 754,00	186 494 754,00	186 494 754,00	95 979 634,45	346 032 766,00	344 262 153,31	344 262 153,31	340 261 789,76	532 527 520,00	532 527 520,00	532 527 520,00	340 261 789,76	0,00
Розвиток дорожнього господарства	0460	7520	9102	186 494 754,00	186 494 754,00	186 494 754,00	95 979 634,45	346 032 766,00	344 262 153,31	340 261 789,76	532 527 520,00	532 527 520,00	532 527 520,00	340 261 789,76	0,00
Лінійні залози у сфері економіки	7600	9102	1 374 323 564,00	1 374 323 564,00	1 374 323 564,00	902 359 838,54	827 532 144,00	827 532 144,00	462 254 594,84	462 254 594,84	2 213 818 508,00	2 201 650 500,00	2 201 650 500,00	462 254 594,84	0,00
Розвиток економіки господарства та торгівлі	7620	9102	1 374 323 564,00	1 374 323 564,00	1 374 323 564,00	6 470 431,50	500 000,00	500 000,00	500 000,00	0,00	12 473 300,00	12 473 300,00	12 473 300,00	6 470 431,50	0,00
Розвиток торгівлі і заходів в галузі торгівлі та торгівлі	0470	7622	9102	11 975 300,00	11 975 300,00	11 975 300,00	6 470 431,50	500 000,00	500 000,00	0,00	12 473 300,00	12 473 300,00	12 473 300,00	6 470 431,50	0,00
Залози у сфері економіки	0470	7640	9102	18 339 600,00	18 339 600,00	18 339 600,00	11 465 863,75	0,00	0,00	0,00	18 339 600,00	18 339 600,00	18 339 600,00	11 465 863,75	0,00
Проведення експертних робіт	0490	7650	9102	0,00	0,00	0,00	533 000,00	533 000,00	533 000,00	230 717,30	533 000,00	533 000,00	533 000,00	230 717,30	0,00
Підготовка спеціальних досліджень	0490	7660	9102	0,00	0,00	0,00	967 000,00	967 000,00	967 000,00	222 132,85	967 000,00	967 000,00	967 000,00	222 132,85	0,00
Недільськогосподарського призначення або права на некончатий валокост для продажу на зовнішньому ринку та продажів таких товарів	0490	7670	9102	0,00	0,00	0,00	233 566 870,00	233 566 870,00	233 566 870,00	249 902 310,00	233 566 870,00	233 566 870,00	233 566 870,00	249 902 310,00	0,00
Внески до статутного капіталу суб'єктів господарювання	0490	7670	9102	0,00	0,00	0,00	233 566 870,00	233 566 870,00	233 566 870,00	249 902 310,00	233 566 870,00	233 566 870,00	233 566 870,00	249 902 310,00	0,00
Чисельні внески до статутного капіталу місцевого самоврядування	0490	7680	9102	1 342 229 664,00	1 342 229 664,00	1 342 229 664,00	882 612 793,28	575 523 144,00	571 988 234,00	211 890 384,69	1 929 754 808,00	1 914 207 938,00	1 914 207 938,00	1 094 512 182,98	0,00
Лінійні залози у сфері економіки	0490	7690	9102	1 342 229 664,00	1 342 229 664,00	1 342 229 664,00	882 612 793,28	575 523 144,00	571 988 234,00	211 890 384,69	1 929 754 808,00	1 914 207 938,00	1 914 207 938,00	1 094 512 182,98	0,00
Виконання заходів за розвитку шкільних фондів	0490	7691	9102	0,00	0,00	0,00	423 411 806,00	423 411 806,00	423 411 806,00	182 447 505,64	423 411 806,00	423 411 806,00	423 411 806,00	182 447 505,64	0,00
Утримання державного Радіо Автономної Республіки Крим, організацій місцевого самоврядування і місцевих органів виконавчої влади і фондів, утворених державною Радіо Автономної Республіки Крим, органами місцевого самоврядування і місцевими органами виконавчої влади	0490	7695	9102	1 324 229 664,00	1 324 229 664,00	1 324 229 664,00	882 612 793,28	132 213 300,00	148 546 468,00	29 453 889,05	1 490 796 120,00	1 490 796 120,00	1 490 796 120,00	92 604 468,32	0,00
Лінійні залози, пов'язані з економічною діяльністю	0490	8000	9102	777 301 811,00	789 381 811,00	789 381 811,00	523 528 261,84	183 824 198,00	183 824 198,00	55 361 728,58	949 571 609,00	971 560 000,00	971 560 000,00	308 891 404,21	0,00
Зачати власності і території над місцевими самоврядуваннями та підприємствами	8100	9102	55 459 381,00	55 459 381,00	55 459 381,00	39 351 342,41	3 940 000,00	3 940 000,00	3 940 000,00	2 164 832,78	59 399 381,00	59 399 381,00	59 399 381,00	41 416 193,19	0,00
Зачати власності і території над місцевими самоврядуваннями та підприємствами	8100	9102	27 412 406,00	27 412 406,00	27 412 406,00	18 922 674,97	2 940 000,00	2 940 000,00	2 940 000,00	1 164 862,78	30 333 406,00	30 333 406,00	30 333 406,00	20 883 537,75	0,00
Зачати власності і території над місцевими самоврядуваннями та підприємствами	8120	9102	28 046 981,00	28 046 981,00	28 046 981,00	20 328 667,44	1 000 000,00	1 000 000,00	1 000 000,00	999 999,00	29 046 981,00	29 046 981,00	29 046 981,00	21 338 637,44	0,00
Зачати власності і території над місцевими самоврядуваннями та підприємствами	8200	9102	20 722 430,00	20 722 430,00	20 722 430,00	10 712 150,00	408 000,00	408 000,00	408 000,00	407 994,00	21 130 430,00	21 130 430,00	21 130 430,00	11 120 144,00	0,00
Лінійні залози промислового продажу та безпечності	0380	8230	9102	20 722 430,00	20 722 430,00	20 722 430,00	10 712 150,00	408 000,00	408 000,00	407 994,00	21 130 430,00	21 130 430,00	21 130 430,00	11 120 144,00	0,00
Особняк навантажувачів промислового самоврядування	8300	9102	10 466 100,00	10 466 100,00	10 466 100,00	7 318 081,46	151 851 798,00	151 851 798,00	151 851 798,00	51 644 113,30	152 371 888,00	152 371 888,00	152 371 888,00	58 982 113,36	0,00
Замовлення та ліквідація забудованих навантажувачів промислового самоврядування	8310	9102	0,00	0,00	0,00	0,00	96 903 000,00	96 903 000,00	96 903 000,00	49 967 839,46	96 903 000,00	96 903 000,00	96 903 000,00	49 967 839,46	0,00
Особняк та розміщення інформаційних програмних продуктів	0511	8311	9102	0,00	0,00	0,00	85 300 000,00	96 903 000,00	96 903 000,00	49 967 839,46	85 300 000,00	96 903 000,00	96 903 000,00	49 967 839,46	0,00
Лінійні залози у сфері економіки та чорних металургійних продуктів	0540	8330	9102	10 466 100,00	10 466 100,00	10 466 100,00	7 318 081,46	4 290 000,00	4 290 000,00	1 674 172,34	14 754 100,00	14 754 100,00	14 754 100,00	9 014 233,30	0,00
Продовольчі залози за розвитку шкільних фондів	0540	8340	9102	0,00	0,00	0,00	50 638 798,00	50 638 798,00	50 638 798,00	0,00	50 638 798,00	50 638 798,00	50 638 798,00	0,00	0,00
Залози місцевої інфраструктури	0800	8400	9102	109 840 300,00	109 840 300,00	109 840 300,00	69 930 614,67	27 824 400,00	27 824 400,00	1 146 300,00	137 514 700,00	137 514 700,00	137 514 700,00	7 088 916,27	0,00
Фінансові підтримки заходів місцевої інфраструктури	0830	8410	9102	103 130 300,00	103 130 300,00	103 130 300,00	68 872 363,92	27 624 400,00	27 624 400,00	1 146 300,00	132 794 700,00	132 794 700,00	132 794 700,00	7 018 663,92	0,00
Лінійні залози у сфері економіки інфраструктури	0830	8420	9102	4 720 000,00	4 720 000,00	4 720 000,00	1 067 250,75	0,00	0,00	0,00	4 720 000,00	4 720 000,00	4 720 000,00	1 067 250,75	0,00
Освоєння місцевого боргу	0170	8600	9102	315 188 400,00	323 268 400,00	323 268 400,00	136								



1	2	3	4	5	6	7	8	9	10	11	12	13	14	15	16	
Усього вилучено без урахування міжбанківських депозитів	9002011	9102	41 587 367 966,00	41 157 204 066,00	40 891 378 868,00	27 644 239 937,24	18 303 221 386,50	18 771 635 095,00	19 855 644 374,59	9 237 049 422,34	0,00	59 830 859 334,00	59 930 859 166,00	60 747 223 242,99	36 889 318 439,48	0,00
Субвенція з місцевого бюджету державному бюджету на виконання програм соціально-економічного розвитку Донецької області	9002012	9102	42 682 388,00	42 682 388,00	0,00	30 294 600,00	95 512 572,00	93 512 572,00	0,00	82 798 600,00	0,00	136 124 960,00	136 124 960,00	60 026 784 314,00	60 026 784 314,00	0,00
Усього вилучено з трансфертів, що передаються до державного бюджету	9002012	9102	41 630 050 356,00	41 199 886 454,00	40 891 378 868,00	27 674 533 637,24	18 398 733 958,00	18 867 167 670,00	19 855 644 374,59	9 237 840 022,34	0,00	60 026 784 314,00	60 026 784 314,00	60 747 223 242,99	37 012 421 639,58	0,00
Субвенція з місцевого бюджету інших місцевих бюджетів на здійснення програм та заходів за рахунок коштів місцевих бюджетів	9700	9102	0,00	0,00	0,00	0,00	15 000 000,00	15 000 000,00	0,00	0,00	0,00	15 000 000,00	15 000 000,00	60 747 223 242,99	37 012 421 639,58	0,00
Кошти місцевих бюджетів	9700	9102	0,00	0,00	0,00	0,00	15 000 000,00	15 000 000,00	0,00	0,00	0,00	15 000 000,00	15 000 000,00	60 747 223 242,99	37 012 421 639,58	0,00
Кошти Служби з місцевого бюджету	9002013	9102	41 630 050 356,00	41 199 886 454,00	40 891 378 868,00	27 674 533 637,24	18 411 733 958,00	18 887 167 670,00	19 855 644 374,59	9 237 840 022,34	0,00	60 026 784 314,00	60 026 784 314,00	60 747 223 242,99	37 012 421 639,58	0,00
Інша допомога	8000	9102	-1 177 300,00	-1 177 300,00	2 500 000,00	2 043 650,00	249 800,00	249 800,00	1 000 000,00	999 071,47	0,00	-10 927 300,00	-10 927 300,00	3 500 000,00	3 500 000,00	0,00
Кредитованість	8800	9102	-1 177 300,00	-1 177 300,00	2 500 000,00	2 043 650,00	249 800,00	249 800,00	1 000 000,00	999 071,47	0,00	-10 927 300,00	-10 927 300,00	3 500 000,00	3 500 000,00	0,00
Довідомості про надання грошових нарахувань / реконструкції / придбання житла та їх повернення	8840	930	0,00	0,00	0,00	0,00	-600 000,00	-600 000,00	0,00	-1 932 421,47	0,00	-600 000,00	-600 000,00	0,00	0,00	0,00
Повороти доплатованих кредитів, наданих громадянам на будівництво / реконструкцію /	8442	0,00	0,00	0,00	0,00	0,00	-600 000,00	-600 000,00	0,00	-1 932 421,47	0,00	-600 000,00	-600 000,00	0,00	0,00	0,00
Бюджетні позички суб'єктам господарювання та їх повернення	8860	0,00	0,00	0,00	0,00	0,00	0,00	0,00	0,00	0,00	0,00	0,00	0,00	0,00	0,00	0,00
Надання бюджетних позичок суб'єктам господарювання	8861	0,00	0,00	0,00	0,00	0,00	849 800,00	849 800,00	1 000 000,00	963 350,00	0,00	-10 327 500,00	-10 327 500,00	3 500 000,00	3 500 000,00	0,00
Повороти бюджетних позичок, наданих суб'єктам господарювання	8862	0,00	0,00	0,00	0,00	0,00	1 000 000,00	1 000 000,00	1 000 000,00	1 000 000,00	0,00	3 500 000,00	3 500 000,00	3 500 000,00	3 500 000,00	0,00
Усього	9002011	ID	-11 677 300,00	-13 677 300,00	2 500 000,00	-406 320,00	-150 200,00	-150 200,00	0,00	-36 650,00	0,00	-13 827 500,00	-13 827 500,00	3 500 000,00	3 500 000,00	0,00
Додаток (-) до звіту (+)	ID	ID	12 542 628 444,00	13 018 062 150,00	2 500 000,00	2 043 650,00	249 800,00	249 800,00	1 000 000,00	999 071,47	0,00	-10 927 300,00	-10 927 300,00	3 500 000,00	3 500 000,00	0,00
Додаток (-) до звіту (+)	ID	ID	12 542 628 444,00	13 018 062 150,00	2 500 000,00	2 043 650,00	249 800,00	249 800,00	1 000 000,00	999 071,47	0,00	-10 927 300,00	-10 927 300,00	3 500 000,00	3 500 000,00	0,00
Відрахування до бюджету	200000	0,00	0,00	0,00	0,00	14 637 159 684,82	14 637 159 684,82	0,00	6 652 364 403,76	0,00	0,00	-1 864 470 614,00	-1 864 470 614,00	0,00	0,00	0,00
Відрахування до бюджету	200000	0,00	0,00	0,00	0,00	14 637 159 684,82	14 637 159 684,82	0,00	6 652 364 403,76	0,00	0,00	-1 864 470 614,00	-1 864 470 614,00	0,00	0,00	0,00
Відрахування до бюджету	200000	0,00	0,00	0,00	0,00	14 637 159 684,82	14 637 159 684,82	0,00	6 652 364 403,76	0,00	0,00	-1 864 470 614,00	-1 864 470 614,00	0,00	0,00	0,00
Відрахування до бюджету	200000	0,00	0,00	0,00	0,00	14 637 159 684,82	14 637 159 684,82	0,00	6 652 364 403,76	0,00	0,00	-1 864 470 614,00	-1 864 470 614,00	0,00	0,00	0,00
Відрахування до бюджету	200000	0,00	0,00	0,00	0,00	14 637 159 684,82	14 637 159 684,82	0,00	6 652 364 403,76	0,00	0,00	-1 864 470 614,00	-1 864 470 614,00	0,00	0,00	0,00
Відрахування до бюджету	200000	0,00	0,00	0,00	0,00	14 637 159 684,82	14 637 159 684,82	0,00	6 652 364 403,76	0,00	0,00	-1 864 470 614,00	-1 864 470 614,00	0,00	0,00	0,00
Відрахування до бюджету	200000	0,00	0,00	0,00	0,00	14 637 159 684,82	14 637 159 684,82	0,00	6 652 364 403,76	0,00	0,00	-1 864 470 614,00	-1 864 470 614,00	0,00	0,00	0,00
Відрахування до бюджету	200000	0,00	0,00	0,00	0,00	14 637 159 684,82	14 637 159 684,82	0,00	6 652 364 403,76	0,00	0,00	-1 864 470 614,00	-1 864 470 614,00	0,00	0,00	0,00
Відрахування до бюджету	200000	0,00	0,00	0,00	0,00	14 637 159 684,82	14 637 159 684,82	0,00	6 652 364 403,76	0,00	0,00	-1 864 470 614,00	-1 864 470 614,00	0,00	0,00	0,00
Відрахування до бюджету	200000	0,00	0,00	0,00	0,00	14 637 159 684,82	14 637 159 684,82	0,00	6 652 364 403,76	0,00	0,00	-1 864 470 614,00	-1 864 470 614,00	0,00	0,00	0,00
Відрахування до бюджету	200000	0,00	0,00	0,00	0,00	14 637 159 684,82	14 637 159 684,82	0,00	6 652 364 403,76	0,00	0,00	-1 864 470 614,00	-1 864 470 614,00	0,00	0,00	0,00
Відрахування до бюджету	200000	0,00	0,00	0,00	0,00	14 637 159 684,82	14 637 159 684,82	0,00	6 652 364 403,76	0,00	0,00	-1 864 470 614,00	-1 864 470 614,00	0,00	0,00	0,00
Відрахування до бюджету	200000	0,00	0,00	0,00	0,00	14 637 159 684,82	14 637 159 684,82	0,00	6 652 364 403,76	0,00	0,00	-1 864 470 614,00	-1 864 470 614,00	0,00	0,00	0,00
Відрахування до бюджету	200000	0,00	0,00	0,00	0,00	14 637 159 684,82	14 637 159 684,82	0,00	6 652 364 403,76	0,00	0,00	-1 864 470 614,00	-1 864 470 614,00	0,00	0,00	0,00
Відрахування до бюджету	200000	0,00	0,00	0,00	0,00	14 637 159 684,82	14 637 159 684,82	0,00	6 652 364 403,76	0,00	0,00	-1 864 470 614,00	-1 864 470 614,00	0,00	0,00	0,00
Відрахування до бюджету	200000	0,00	0,00	0,00	0,00	14 637 159 684,82	14 637 159 684,82	0,00	6 652 364 403,76	0,00	0,00	-1 864 470 614,00	-1 864 470 614,00	0,00	0,00	0,00
Відрахування до бюджету	200000	0,00	0,00	0,00	0,00	14 637 159 684,82	14 637 159 684,82	0,00	6 652 364 403,76	0,00	0,00	-1 864 470 614,00	-1 864 470 614,00	0,00	0,00	0,00
Відрахування до бюджету	200000	0,00	0,00	0,00	0,00	14 637 159 684,82	14 637 159 684,82	0,00	6 652 364 403,76	0,00	0,00	-1 864 470 614,00	-1 864 470 614,00	0,00	0,00	0,00
Відрахування до бюджету	200000	0,00	0,00	0,00	0,00	14 637 159 684,82	14 637 159 684,82	0,00	6 652 364 403,76	0,00	0,00	-1 864 470 614,00	-1 864 470 614,00	0,00	0,00	0,00
Відрахування до бюджету	200000	0,00	0,00	0,00	0,00	14 637 159 684,82	14 637 159 684,82	0,00	6 652 364 403,76	0,00	0,00	-1 864 470 614,00	-1 864 470 614,00	0,00	0,00	0,00
Відрахування до бюджету	200000	0,00	0,00	0,00	0,00	14 637 159 684,82	14 637 159 684,82	0,00	6 652 364 403,76	0,00	0,00	-1 864 470 614,00	-1 864 470 614,00	0,00	0,00	0,00
Відрахування до бюджету	200000	0,00	0,00	0,00	0,00	14 637 159 684,82	14 637 159 684,82	0,00	6 652 364 403,76	0,00	0,00	-1 864 470 614,00	-1 864 470 614,00	0,00	0,00	0,00
Відрахування до бюджету	200000	0,00	0,00	0,00	0,00	14 637 159 684,82	14 637 159 684,82	0,00	6 652 364 403,76	0,00	0,00	-1 864 470 614,00	-1 864 470 614,00	0,00	0,00	0,00
Відрахування до бюджету	200000	0,00	0,00	0,00	0,00	14 637 159 684,82	14 637 159 684,82	0,00	6 652 364 403,76	0,00	0,00	-1 864 470 614,00	-1 864 470 614,00	0,00	0,00	0,00
Відрахування до бюджету	200000	0,00	0,00	0,00	0,00	14 637 159 684,82	14 637 159 684,82	0,00	6 652 364 403,76	0,00	0,00	-1 864 470 614,00	-1 864 470 614,00	0,00	0,00	0,00
Відрахування до бюджету	200000	0,00	0,00	0,00	0,00	14 637 159 684,82	14 637 159 684,82	0,00	6 652 364 403,76	0,00	0,00	-1 864 470 614,00	-1 864 470 614,00	0,00	0,00	0,00
Відрахування до бюджету	200000	0,00	0,00	0,00	0,00	14 637 159 684,82	14 637 159 684,82	0,00	6 652 364 403,76	0,00	0,00	-1 864 470 614,00	-1 864 470 614,00	0,00	0,00	0,00
Відрахування до бюджету	200000	0,00	0,00	0,00	0,00	14 637 159 684,82	14 637 159 684,82	0,00	6 652 364 403,76	0,00	0,00	-1 864 470 614,00	-1 864 470 614,00	0,00	0,00	0,00
Відрахування до бюджету	200000	0,00	0,00	0,00	0,00	14 637 159 684,82	14 637 159 684,82	0,00	6 652 364 403,76	0,00	0,00	-1 864 470 614,00	-1 864 470 614,00	0,00	0,00	0,00
Відрахування до бюджету	200000	0,00	0,00	0,00	0,00	14 637 159 684,82	14 637 159 684,82	0,00	6 652 364 403,76	0,00	0,00	-1 864 470 614,00	-1 864 470 614,00	0,00	0,00	0,00
Відрахування до бюджету	200000	0,00	0,00	0,00	0,00	14 637 159 684,82	14 637 159 684,82	0,00	6 652 364 403,76	0,00	0,00	-1 864 470 614,00	-1 864 470 614,00	0,00	0,00	0,00
Відрахування до бюджету	200000	0,00	0,00	0,00	0,00	14 637 159 684,82	14 637 159 684,82	0,00	6 652 364 403,76	0,00	0,00	-1 864 470 614,00	-1 864 470 614,00	0,00	0,00	0,00



1	2	3	4	5	6	7	8	9	10	11	12	13	14	15	16
Рахові кошти, отримані з усіх джерел фінансування бюджету за типом бюджетного зобов'язання*	900460	-12 515 628 444,00	-11 018 002 156,00	0,00	-14 637 150 684,02	14 410 089 058,00	14 880 512 770,00	0,00	6 012 264 403,76	0,00	1 864 470 614,00	1 864 470 614,00	0,00	-4 584 295 281,06	0,00
Рахові кошти, отримані з усіх джерел фінансування бюджету за типом бюджетного зобов'язання**	900461	0,00	0,00	0,00	-14 637 150 684,82	0,00	0,00	0,00	6 032 264 403,76	0,00	0,00	0,00	0,00	-4 584 295 281,06	0,00

\* Уточнення сум міжбюджетних трансфертів, які передаються між місцевими бюджетами різних рівнів або між бюджетами однієї територіальної одиниці, здійснюються на підставі рішення про місцевий бюджет, укладеного між місцевими бюджетами різних рівнів або між бюджетами однієї територіальної одиниці. Додатковий місцевий розпорядничий бюджетний коштів і місцевими фінансовими органами виборщів та затримок доповнюється бюджетних коштів за місцем обслуговування

\*\* Уточнення сум міжбюджетних трансфертів, які передаються між місцевими бюджетами різних рівнів або між бюджетами однієї територіальної одиниці, здійснюються на підставі рішення про місцевий бюджет, укладеного між місцевими бюджетами різних рівнів або між бюджетами однієї територіальної одиниці. Додатковий місцевий розпорядничий бюджетний коштів і місцевими фінансовими органами виборщів та затримок доповнюється бюджетних коштів за місцем обслуговування

1. за кодами класифікації доходів бюджету, затверджені наказом Міністерства фінансів України від 14.01.2011 № 11

2. за кодами функціональної класифікації бюджету в управлінні бюджету, затверджені наказом Міністерства фінансів України від 14.01.2011 № 11

3. за кодами економічної класифікації бюджету, затверджені наказом Міністерства фінансів України від 14.01.2011 № 11

4. за кодами класифікації видатків та кредитів бюджетів місцевих бюджетів, затверджені наказом Міністерства фінансів України від 14.01.2011 № 11

5. за кодами класифікації видатків та кредитів бюджетів місцевих бюджетів, затверджені наказом Міністерства фінансів України від 14.01.2011 № 11

6. за кодами класифікації видатків та кредитів бюджетів місцевих бюджетів, затверджені наказом Міністерства фінансів України від 14.01.2011 № 11

7. за кодами класифікації видатків та кредитів бюджетів місцевих бюджетів, затверджені наказом Міністерства фінансів України від 14.01.2011 № 11

8. за кодами класифікації видатків та кредитів бюджетів місцевих бюджетів, затверджені наказом Міністерства фінансів України від 14.01.2011 № 11

9. за кодами класифікації видатків та кредитів бюджетів місцевих бюджетів, затверджені наказом Міністерства фінансів України від 14.01.2011 № 11

10. за кодами класифікації видатків та кредитів бюджетів місцевих бюджетів, затверджені наказом Міністерства фінансів України від 14.01.2011 № 11

11. за кодами класифікації видатків та кредитів бюджетів місцевих бюджетів, затверджені наказом Міністерства фінансів України від 14.01.2011 № 11

12. за кодами класифікації видатків та кредитів бюджетів місцевих бюджетів, затверджені наказом Міністерства фінансів України від 14.01.2011 № 11

13. за кодами класифікації видатків та кредитів бюджетів місцевих бюджетів, затверджені наказом Міністерства фінансів України від 14.01.2011 № 11

14. за кодами класифікації видатків та кредитів бюджетів місцевих бюджетів, затверджені наказом Міністерства фінансів України від 14.01.2011 № 11

15. за кодами класифікації видатків та кредитів бюджетів місцевих бюджетів, затверджені наказом Міністерства фінансів України від 14.01.2011 № 11

16. за кодами класифікації видатків та кредитів бюджетів місцевих бюджетів, затверджені наказом Міністерства фінансів України від 14.01.2011 № 11

17. за кодами класифікації видатків та кредитів бюджетів місцевих бюджетів, затверджені наказом Міністерства фінансів України від 14.01.2011 № 11

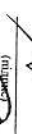
18. за кодами класифікації видатків та кредитів бюджетів місцевих бюджетів, затверджені наказом Міністерства фінансів України від 14.01.2011 № 11

19. за кодами класифікації видатків та кредитів бюджетів місцевих бюджетів, затверджені наказом Міністерства фінансів України від 14.01.2011 № 11

20. за кодами класифікації видатків та кредитів бюджетів місцевих бюджетів, затверджені наказом Міністерства фінансів України від 14.01.2011 № 11

21. за кодами класифікації видатків та кредитів бюджетів місцевих бюджетів, затверджені наказом Міністерства фінансів України від 14.01.2011 № 11

22. за кодами класифікації видатків та кредитів бюджетів місцевих бюджетів, затверджені наказом Міністерства фінансів України від 14.01.2011 № 11

(підпис)  
  
 (підпис)

О.В. Гришчук  
 (підпис, прізвище)  
 А.Г. Недава  
 (підпис, прізвище)

Заступник начальника ГУ ДКСУ у м. Києві

Начальник управління консолідаційної звітності

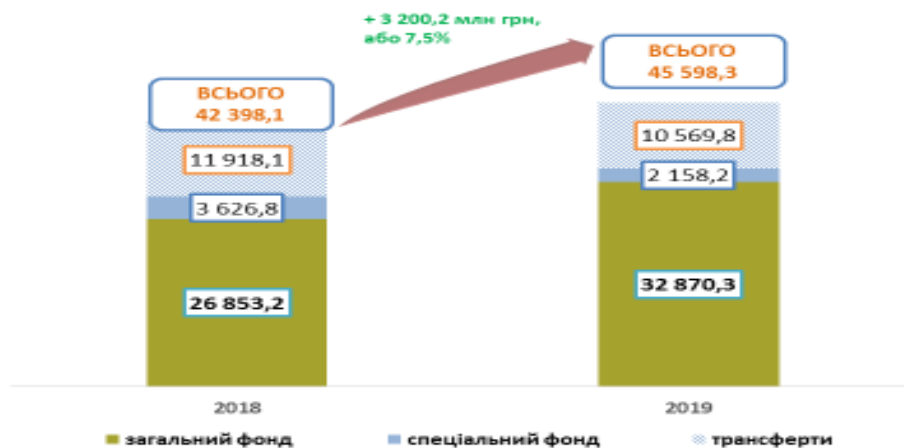
# Пояснювальна записка про хід виконання бюджету міста Києва за 9 місяців 2019 року

## Виконання дохідної частини бюджету м. Києва

До бюджету м. Києва за 9 півріччя 2019 року надійшло 45 598 293,5 тис. грн податків, зборів та інших платежів (102,1% до плану січня-вересня), у тому числі – до загального фонду 42 311 787,0 тис. грн. (103,4% до плану 9 місяців), до спеціального фонду – 3 286 506,5 тис. грн. (88,3% до плану січня-вересня).

У загальному обсязі надходжень трансферти з державного бюджету (субвенції та дотації) становили 10 569 819,5 тис. грн, їх питома вага у структурі надходжень – 23,2%.

Доходи бюджету м.Києва за 9 місяців 2018-2019 роки (млн грн)



## Структура дохідної частини бюджету м. Києва

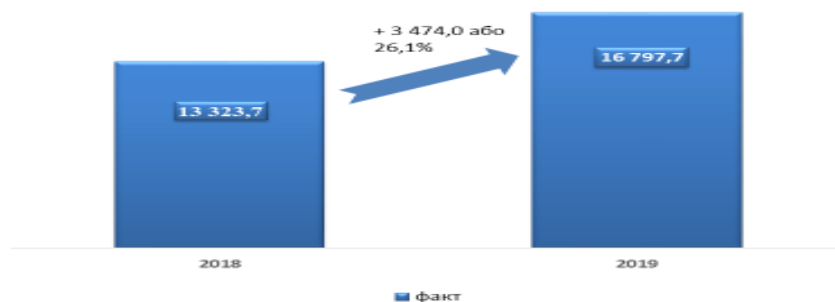
Надходження до загального фонду бюджету міста Києва за січень-вересень 2019 року (без врахування субвенцій і дотацій з державного бюджету) склали 32 870 314,7 тис. грн, що становить 105,0 % до плану 9 місяців (+1 576 564,9 тис. грн.) та на 22,4% більше рівня аналогічного періоду 2018 року (+6 017 097,4 тис. грн).

## Податок на доходи фізичних осіб

Базовим джерелом наповнення загального фонду бюджету міста Києва за 9 місяців 2019 року залишався податок на доходи фізичних осіб, питома вага якого склала 51,1% до обсягу доходів загального фонду бюджету міста Києва (без врахування субвенцій і дотацій з державного бюджету).

Надходження цього податку за 9 місяців 2019 року становили 16 797 710,8 тис. грн, або 102,6% до плану січня-вересня, та на 3 474 025,8 тис. грн, або на 26,1% більше за аналогічний період 2018 року. Приріст надходжень з цього джерела в м. Києві фактично відбувся за рахунок збільшення розміру заробітної плати.

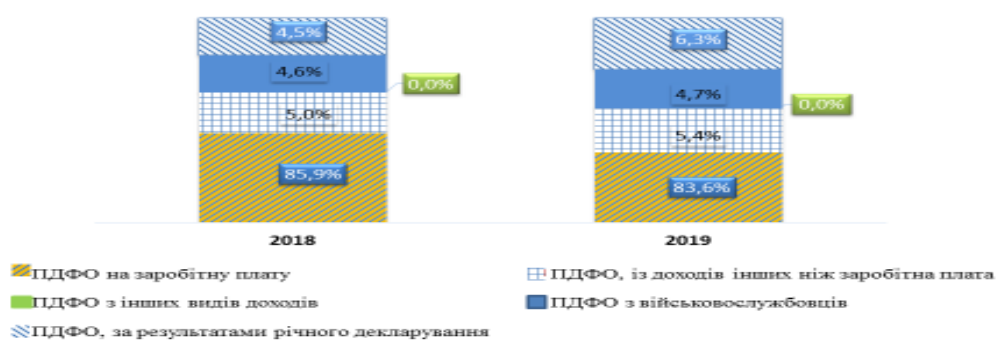
Надходження податку на доходи фізичних осіб за 9 місяців у 2018-2019 роках (млн грн)



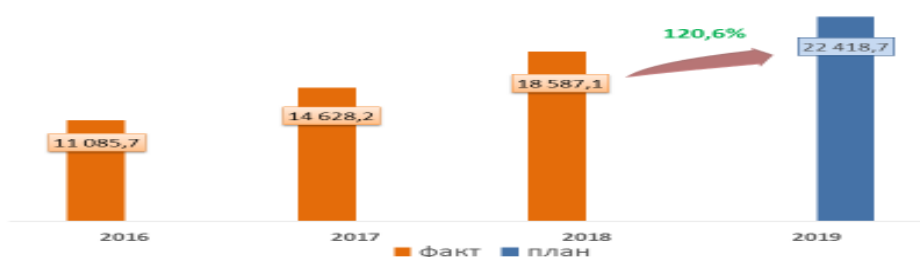
Структура перерахування податку на доходи фізичних осіб в розрізі його окремих складових: податковими агентами, із доходів платника податку у вигляді заробітної плати – 83,6%, грошового забезпечення, грошових винагород та інших виплат, одержаних військовослужбовцями та особами рядового і начальницького складу, що сплачується податковими агентами – 4,7%, податковими агентами, із доходів платника податку інших ніж заробітна плата – 5,4%, за результатами річного декларування – 6,3% та інші доходи – 0,01%.

Порівняно з аналогічним періодом минулого року в структурі податку на доходи фізичних збільшились надходження податку на доходи фізичних осіб, що сплачується фізичними особами за результатами річного декларування, на 472 706,1 тис. грн.

Структура надходжень податку на доходи фізичних осіб за 9 місяців 2018-2019 роках (млн грн)



Надходження податку на доходи фізичних осіб у 2016-2019 роках (млн грн)



### **Місцеві податки і збори**

Керуючись статтею 12 Податкового кодексу України ставки місцевих податків і зборів встановлено рішенням Київської міської ради від 23 червня 2011 року № 242/5629 «Про встановлення місцевих податків і зборів у м.Києві», яким також визначено інші положення адміністрування місцевих податків та зборів.

Після законодавчих змін друге місце за обсягом надходжень загального фонду бюджету м. Києва належить місцевим податкам і зборам, питома вага яких становить – 31,4%. Надходження місцевих податків і зборів за звітний період становить – 10 320 611,0 тис. грн, або 110,4% до планових показників 9 місяців 2019 року.

У структурі місцевих податків і зборів за січень-вересень поточного року питома вага джерел доходів, що забезпечили надходження становить: єдиний податок – 49,2%, орендна плата за землю та земельний податок – 41,3%, податок на нерухоме майно, відмінне від земельної ділянки, транспортний податок, збір за місця для паркування транспортних засобів, туристичний збір, інші (разом) – 9,5%.

### **Єдиний податок**

Протягом січня-вересня 2019 року до загального фонду бюджету м. Києва надійшло єдиного податку - 5 073 376,8 тис. грн, що на 1 107 780,5 тис. грн, більше порівняно з аналогічним періодом минулого року (приріст 27,9%). Планові показники 9 місяців 2019 року виконано на 110,5% (+483 248,7 тис. грн).

З січня 2019 року відповідно до статті 293 Податкового кодексу України ставки єдиного податку для платників першої групи встановлюються у відсотках до прожиткового мінімуму для працездатних осіб, встановленого Законом на 01 січня податкового (звітного) року, другої групи – у відсотках до розміру мінімальної заробітної плати, у зв'язку з цим ставка єдиного податку у 2019 році для першої групи збільшилась на 159,0 грн, (ПМ для працездатних осіб – 1 921,0 грн), для другої групи на 450,0 грн (у зв'язку зі збільшенням розміру мінімальної заробітної плати з 3723 грн до 4173 грн).

Приріст надходжень єдиного податку за 9 місяців 2019 року насамперед пов'язаний із збільшенням кількості платників єдиного податку, а також збільшенням з початку року ставки для платників єдиного податку першої та другої груп, у зв'язку із зростанням мінімальної заробітної плати та прожиткового мінімуму для працездатних осіб .

Станом на 01.10.2019 у м. Києві на обліку перебуває 187 330 осіб – підприємців платників єдиного податку, в тому числі: 159 428 – фізичних осіб та 27 902 – юридичних осіб. В порівнянні з початком року загальна кількість платників єдиного податку збільшилась на 5 063 платники, або на 2,3%.

Серед фізичних осіб-підприємців платників єдиного податку спостерігається збільшення кількості платників за всіма групами.



З 01 січня 2019 року діє нове Положення про податок на нерухоме майно, відмінне від земельної ділянки, в м. Києві, затверджене рішенням Київської міської ради від 18 жовтня 2018 року №1910/5974 «Про внесення змін до рішення Київської міської ради від 23 червня 2011 року № 242/5629 «Про встановлення місцевих податків і зборів у місті Києві».

Так, податок на нерухоме майно, відмінне від земельної ділянки, як і раніше сплачують фізичні та юридичні особи, в тому числі нерезиденти, які є власниками об'єктів житлової та/або нежитлової нерухомості.

Базою оподаткування податком є загальна площа об'єкта житлової та нежитлової нерухомості, в тому числі його часток.

Ставки встановлюються відповідно до таблиці 1 Положення про податок на нерухоме майно, відмінне від земельної ділянки, в м. Києві, у відсотках до розміру мінімальної заробітної плати, встановленої законом на 1 січня звітного (податкового) року, за 1 кв. м бази оподаткування по видах будівель та споруд за Державним класифікатором ДК 018-2000, затвердженим наказом Держстандарту від 17 серпня 2000 року №507.

По місту Києву відсоткова ставка становить від 0 до 1,5 відсотка.

Надходження податку на нерухоме майно, відмінне від земельної ділянки, становлять 857 104,8 тис. грн, або 129,3% до планових показників 9 місяців 2019 року, (+194 240,6 тис. грн) та на 310 120,6 тис. грн. більше надходжень аналогічного періоду 2018 року.

Виконання транспортного податку за січень-вересень 2019 року становить 114,6%, надійшло 61 366,7 тис. грн, (в тому числі з юридичних осіб 24 269,8 тис. грн (102,3%) та з фізичних осіб 37 096,9 тис. грн. (124,2%).

Законом України «Про внесення змін до Податкового кодексу України та деяких інших законодавчих актів України щодо покращення адміністрування та перегляду ставок окремих податків і зборів» від 23 листопада 2018 року № 2628-VIII було внесено зміни до статті 268 Податкового кодексу України в частині зміни ставок туристичного збору до 0,5% – для внутрішнього туризму та до 5% для в'їзного туризму від розміру мінімальної заробітної плати, встановленої законом на 01 січня звітного року (податкового) року, для однієї особи за кожен добу тимчасового розміщення.

На виконання законодавчих норм рішенням Київської міської ради від 31.01.2019 №2/6658 «Про внесення змін до рішення Київської міської ради від 23 червня 2011 року № 242/5629 «Про встановлення місцевих податків і зборів у м. Києві» ставки встановлено у розмірі: 0,4% – для внутрішнього туризму та 1% для в'їзного туризму від розміру мінімальної заробітної плати.

За січень-вересень 2019 року надходження туристичного збору складають 42 419,5 тис. грн, або 160,3% до планових показників 9 місяців 2019 року та на 17 954,3 тис. грн. більше надходжень січня-вересня 2018 року.

## Земельний податок та орендна плата за землю

Надходження плати за землю до загального фонду бюджету міста Києва у 2016-2019 роках (млн грн)



Починаючи з 2015 року відповідно до статті 265 Податкового кодексу України плата за землю, яка справляється у формі земельного податку і орендної плати за земельні ділянки державної та комунальної власності, є складовою частиною податку на майно та входить до складу місцевих податків і зборів.

З 01 січня 2019 року діє нове Положення про плату за землю в місті Києві та ставки й пільги, затверджені рішенням Київської міської ради від 18 жовтня 2018 року №1910/5974 «Про внесення змін до рішення Київської міської ради від 23 червня 2011 року №242/5629 «Про встановлення місцевих податків і зборів у м. Києві» відповідно до постанови Кабінету Міністрів України від 24 травня 2017 року №483 «Про затвердження форм типових рішень про встановлення ставок та пільг із сплати земельного податку та податку на нерухоме майно, відмінне від земельної ділянки».

З метою створення єдиного механізму справляння плати за землю, диференціація ставок (у відсотках в залежності від нормативно-грошової оцінки землі) для фізичних та юридичних осіб визначається в залежності від функціонального призначення земельної ділянки.

Вид цільового призначення земель зазначається згідно з Класифікацією видів цільового призначення земель, затвердженого наказом Держстандарту від 23 липня 2010 року №548.

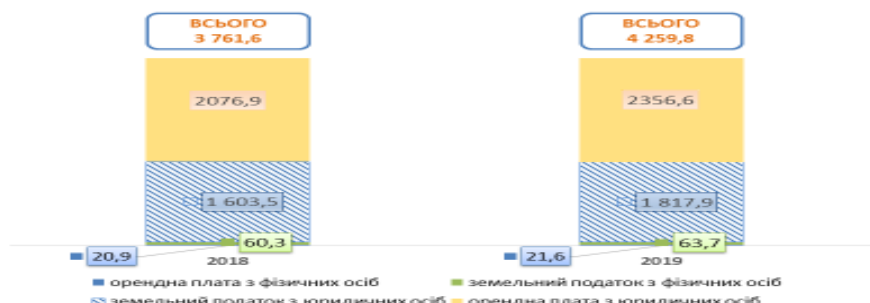
По місту Києву розмір ставок у відсотковому розмірі становить від 0,010 до 1,000.

Надходження плати за землю за 9 місяців поточного року складають 13,0% обсягу загального фонду бюджету. Орендної плати за землю та земельного податку надійшло 4 259 839,0 тис. грн, або 106,1% до планових показників 9 місяців 2019 року (+246 368,0 тис. грн), та на 498 235,1 тис. грн більше аналогічних надходжень 2018 року, або на 13,2%.

Основне джерело сплати даного виду платежу 98,0%, яке припадає на юридичних осіб платників податку. За часткою наповнення за 9 місяців 2019 році орендна плата за землю становить 58,8% (2 378 298,8 тис. грн), а земельний податок – 44,2% (1 881 540,2 тис. грн).

У структурі плати за землю протягом 2016-2019 років спостерігається тенденція зростання частки орендної плати за землю та зменшення обсягу земельного податку.

Структура плати за землю у доходах бюджету міста Києва за 9 місяців 2018-2019 роки (млн грн)



### Податок на прибуток

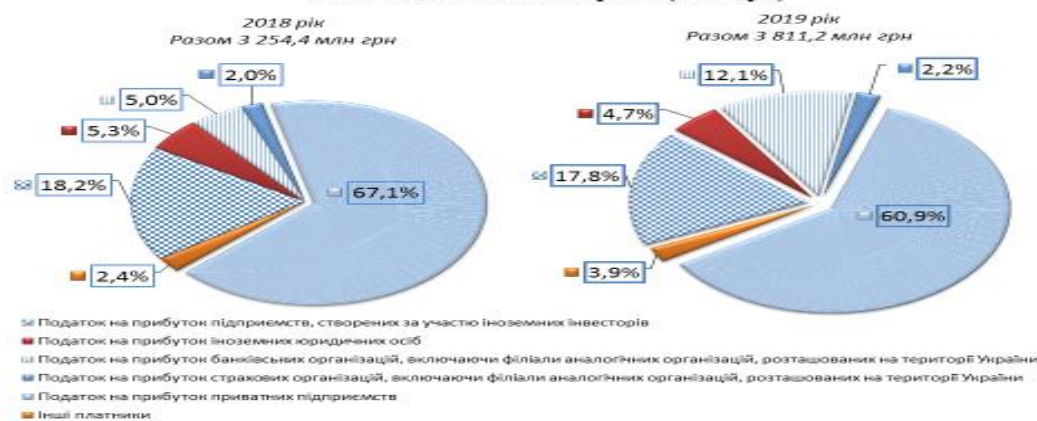
До загального фонду бюджету м. Києва зараховується 10% податку на прибуток підприємств та фінансових установ недержавної форми власності відповідно до статті 64 Бюджетного кодексу України.

У звітному періоді до бюджету м. Києва податку на прибуток підприємств надійшло 3 811 178,1 тис. грн, що становить 104,7% до планових показників 9 місяців. Порівняно з аналогічним періодом 2018 року надходження збільшились на 556 788,7 тис. грн, у тому числі за рахунок збільшення надходжень податку на прибуток від банківських установ (+297 965,1 тис. грн).

Якщо розглядати податок на прибуток в розрізі його окремих складових, то помітно, що частка перерахування податку за 9 місяців 2019/2018 років припадає на:

- приватні підприємства – 60,9% (67,1%);
- підприємства, створені за участю іноземних інвесторів – 17,8% (18,2%);
- підприємства іноземних юридичних осіб – 4,7% (5,3%);
- банківські організації, включаючи філіали організацій, розташованих на території України – 12,1% (5,0%);
- страхові організації, включаючи філіали аналогічних організацій, розташованих на території України – 2,2% (2,0%);
- інших платників – 2,3% (2,4%).

Надходження податку на прибуток підприємств різних форм власності за 9 місяців 2018-2019 роки (млн грн)



## Акцизний податок з реалізації суб'єктами господарювання роздрібною торгівлю підакцизних товарів

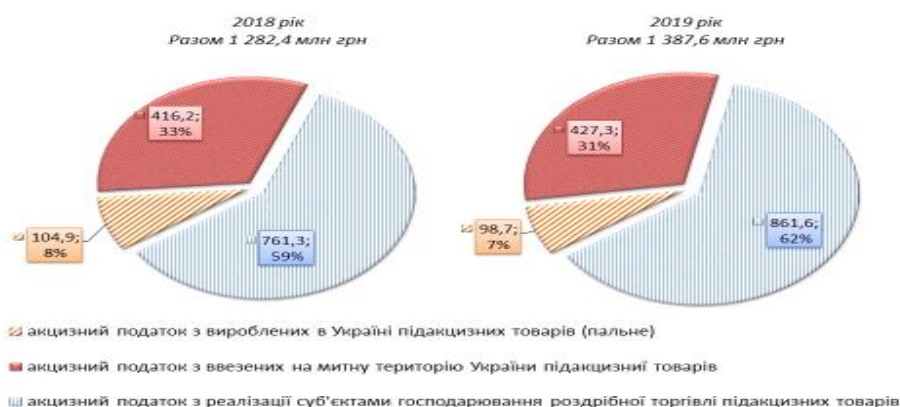
З 2015 року до загального фонду бюджету м. Києва зараховується акцизний податок з реалізації суб'єктами господарювання роздрібною торгівлю підакцизних товарів, якого за 9 місяців 2019 року надійшло в сумі 861 661,6 тис. грн, що становить 107,2% до запланованих показників (+57 909,5 тис. грн.) та на 100 409,8 тис. грн, або на 13,2% більше надходжень січня-вересня 2018 року.

За січень-вересень поточного року до бюджету міста Києва такі надходження акцизного податку з виробленого в Україні пального та акцизного податку з ввезеного на митну територію України пального становлять 525 956,3 тис. грн (+4759,2):

акцизного податку з виробленого в Україні пального – 98 694,2 тис. грн (86,3% до планового показника); акцизного податку з ввезеного на митну територію України пального – 427 262,1 тис. грн (96,4% до плану).

За січень-вересень 2018 року до бюджету міста Києва надходження акцизного податку з виробленого в Україні пального та акцизного податку з ввезеного на митну територію України пального становили 521 197,1 тис. грн.

Структура акцизного податку до бюджету міста Києва за 9 місяців 2018-2019 роки (млн грн)



## Інші податкові надходження

Надходження рентної плати та плати за використання інших природних ресурсів склали 39 416,9 тис. грн, що становить 122,1%.

За структурою рентних платежів виконання річних планових показників забезпечено за рахунок: рентної плати за спеціальне використання води на 122,2%, рентної плати за користування надрами на 97,5%.

## Неподаткові надходження

Неподаткові надходження в сукупній сумі надходжень до загального фонду (без урахування субвенцій з державного бюджету) складають 1,6%. За 9 місяців 2019 року надійшло неподаткових надходжень 513 114,6 тис. грн, що становить 93,8% до планових показників, та на 48 439,8 тис. грн. менше відповідного показника 2018 року.



**Структура неподаткових надходжень бюджету міста Києва  
за 9 місяців 2018-2019 року (млн грн)**



Плати за надання адміністративних послуг надійшло – 372 840,9 тис. грн, що становить 87,8% до запланованих показників січня-вересня 2019 року та на 40 407,9 тис. грн менше показників аналогічного періоду 2018 року (у тому числі за рахунок інших адміністративних послуг за видачу закордонних паспортів (– 55 638,3 тис. грн).

Виконання решти неподаткових надходжень становить: плата за оренду майнових комплексів та іншого майна, що у комунальній власності, – 70 369,7 тис. грн, (105,9%); державного мита – 28 111,0 тис. грн, (112,5%).

Протягом січня-вересня 2019 року до загального фонду бюджету міста Києва надійшло доходів від операцій з капіталом в обсязі 608,0 тис. грн, з них 549,8 тис. грн. – надходження коштів від реалізації безхазяйного майна. Ці надходження складають 0,01% у структурі доходів загального фонду бюджету міста Києва.

### **Спеціальний фонд бюджету м. Києва**

У січні-вересні 2019 року до спеціального фонду бюджету м. Києва надійшло 3 286 506,5 тис. грн (у тому числі субвенції з державного бюджету – 1 128 347,2 тис. грн).

Виконання доходів спеціального фонду бюджету м. Києва (без врахування субвенції з державного бюджету) становить 62,3% до річного плану та 83,1% до плану січня-вересня поточного року.

В обсязі дохідних джерел спеціального фонду бюджету м. Києва власні надходження бюджетних установ становлять 76,3%, надходження складають 1 646 676,2 тис.грн.

Екологічного податку надійшло 32 120,7 тис. грн, що становить 85,6% до плану січня-вересня 2019 року та на 4 651,0 тис.грн. менше аналогічного до планового показника 2018 року. Законом України «Про внесення змін до Податкового кодексу України та деяких законодавчих актів України щодо покращення адміністрування та перегляду ставок окремих податків і зборів» внесено зміни в частині визначення платників, які справляють екологічний збір за викиди двоокису вуглецю, якщо він

перевищує більше 500 тонн за рік. Такі платники сплачують екологічний збір в повному обсязі до Державного бюджету України.

Інших неподаткових надходжень (без врахування власних надходжень бюджетних установ) до бюджету міста Києва надійшло 204 767,2 тис. грн, у тому числі надходження від пайової участі у розвитку інфраструктури - 196 153,6 тис. грн, що на 77 965,7 тис. грн. більше аналогічних показників 2018 року.

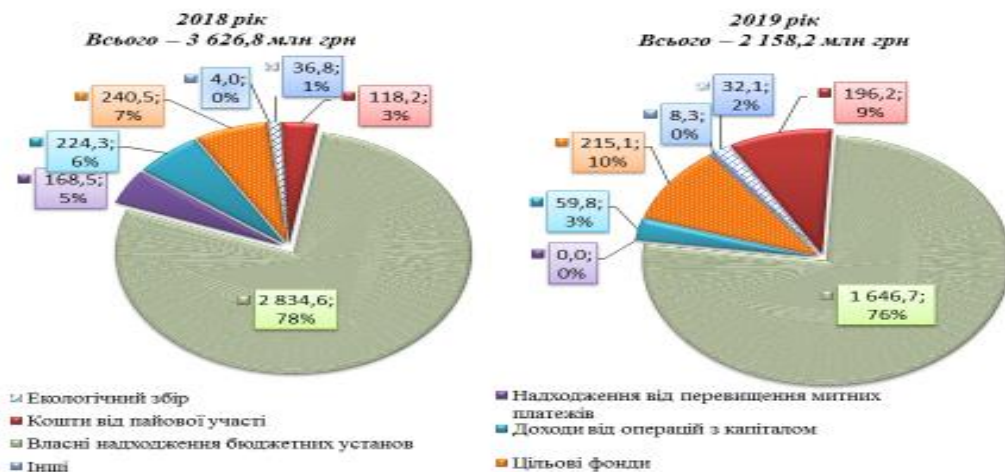
За січень – вересень поточного року доходів від операцій з капіталом до спеціального фонду бюджету надійшло 59 755,5 тис. грн, що становить 21,0% до запланованих показників та на 164 598,5 тис. грн менше ніж за 9 місяців 2018 року.

Виконання планового показника січня-вересня 2019 року коштів від продажу землі забезпечено на 33,7% (надійшло – 38 409,3 тис. грн), що на 36 761,5 тис. грн. менше аналогічних надходжень 2018 року.

Доходів від відчуження майна, що перебуває в комунальній власності, до спеціального фонду бюджету м. Києва за січень-вересень 2019 року надійшло 21 346,2 тис. грн, що становить 12,6% до запланованих показників та на 127 837,0 тис. грн. менше показників січня-вересня 2018 року (у тому числі за рахунок часткової сплати у 2018 році коштів в сумі 85 451,0 тис. грн. за договором відчуження комунального майна за адресою пров. Георгіїський, 9).

За 9 місяців 2019 року до цільових фондів, утворених Київською міською радою, надійшло коштів в сумі 215 118,9 тис. грн, що становить 84,2% до запланованих показників поточного року.


**Структура доходів спеціального фонду бюджету міста Києва за 9 місяців 2018-2019 років (млн грн)**



## Виконання видаткової частини бюджету міста Києва

Планові показники видаткової частини бюджету міста Києва затверджено у сумі 61 153 116,0 тис. грн, в тому числі по загальному фонду 41 188 709,2 тис. грн та спеціальному фонду – 19 964 406,8 тис. грн. Виконання бюджету міста Києва за 9 місяців 2019 року становить 37 013 498,3 тис. грн, в тому числі по загальному фонду – 27 674 627,3 тис. грн, та спеціальному фонду – 9 338 871,0 тис. грн.

Видатки бюджету м.Києва за 9 місяців 2018-2019 роки (млн грн)



Обсяг видатків загального фонду бюджету міста Києва порівняно з відповідним показником минулого року збільшився на 2 497 959,5 тис. грн. Виконання планових річних показників, затверджених Київською міською радою, становить 67,2%.

Рівень виконання планових річних показників спеціального фонду бюджету міста Києва склав 46,8%.

Більшість видатків бюджету традиційно спрямовується на соціально-культурну сферу (освіта, охорона здоров'я, соціальний захист і соціальне забезпечення, культура та мистецтво, фізична культура і спорт). У звітному періоді сукупна частка цих видатків у структурі видатків бюджету склала 68,2%, та на 692 764,4 тис. грн менше рівня попереднього року (у зв'язку із запровадженням системи монетизації житлових субсидій для населення).

Видатки бюджету міста Києва за галузевою структурою за 9 місяців 2018-2019 років (млн грн)



Найбільше зростання видатків у номінальному вираженні відбулося за такими напрямками:

- Освіта – на 1 260 911,4 тис. грн, або на 12,6%;
- Будівництво та регіональний розвиток – на 797 001,8 тис. грн, або на 68,9%;
- Культура і мистецтво – на 115 766,1 тис. грн, або 18,0%.

Найвищі показники виконання річного плану по соціальному захисту та соціальному забезпеченні (73,4%), освіті (63,8%), а також культурі і мистецтву (63,1%).

У структурі видатків спостерігається зростання часток видатків на соціально-культурну сферу.

**Структура видатків бюджету міста Києва за 9 місяців  
2019 / 2018 роки за програмною класифікацією**

	2018 рік			2019 рік			Відхилення 2019 до 2018, +/-
	План на рік	Факт на 01.10.2018	частка, %	План на рік	Факт на 01.10.2019	частка, %	
Державне управління	1 824 054,0	1 286 335,2	3,6	2 361 335,9	1 557 321,4	4,2	270 986,2
Освіта	15 075 848,1	10 007 551,3	28,1	17 656 445,7	11 268 462,7	30,4	1 260 911,4
Охорона здоров'я	10 364 721,9	6 784 277,2	19,0	10 871 676,2	6 709 476,4	18,1	-74 800,8
Соціальний захист та соціальне забезпечення	8 839 080,6	6 769 021,6	19,0	8 309 479,7	6 099 348,7	16,5	-669 672,9
Культура і мистецтво	982 447,1	644 136,3	1,8	1 203 550,9	759 902,4	2,1	115 766,1
Фізична культура і спорт	560 278,5	351 666,7	1,0	747 453,8	412 227,3	1,1	60 560,6
Житлово-комунальне господарство	3 697 935,4	1 874 672,2	5,3	4 034 433,2	1 948 042,4	5,3	73 370,2
Сільське, лісове і рибне господарство	16 284,0			921,8			0,0
Будівництво та регіональний розвиток	2 379 578,5	1 156 793,3	3,2	4 606 145,2	1 953 795,1	5,3	797 001,8
Транспорт, дорожнє господарство	9 140 703,0	4 072 072,4	11,4	7 507 222,9	4 177 044,4	11,3	104 972,0
Зв'язок, телекомунікації та інформатика	565 235,5	225 436,2	0,6	541 076,7	340 261,8	0,9	114 825,6
Інші програми та заходи, пов'язані з економічною діяльністю	2 321 200,2	2 030 964,1	5,7	2 201 850,5	1 364 564,4	3,7	-666 399,7
Захист населення та територій від надзвичайних ситуацій	62 125,0	37 798,3	0,11	80 529,8	52 536,4	0,1	14 738,1
Охорона навколишнього природного середовища	199 473,5	27 877,2	0,1	162 317,9	58 982,1	0,2	31 104,9
Засоби масової інформації	104 277,1	59 118,7	0,2	137 514,7	71 085,9	0,2	11 967,2
Обслуговування місцевого боргу	469 950,8	250 938,9	0,7	325 268,4	126 287,1	0,3	-124 651,8
Резервний фонд	103 870,0		0,0	265 625,2		0,0	0,0
<b>Разом видатків</b>	<b>56 707 063,2</b>	<b>35 578 659,6</b>	<b>99,8</b>	<b>61 012 848,5</b>	<b>36 899 338,5</b>	<b>99,7</b>	<b>1 320 678,9</b>
Міжбюджетні трансферти	160 409,9	90 707,1	0,3	151 195,0	113 085,2	0,3	22 378,1
Кредитування місцевих бюджетів	2 800,0	-1 710,0	0,0	-10 927,5	1 074,6	0,0	2 784,6
<b>Всього видатків</b>	<b>56 870 273,1</b>	<b>35 667 656,7</b>	<b>100,0</b>	<b>61 153 116,0</b>	<b>37 013 498,3</b>	<b>100,0</b>	<b>1 345 841,6</b>

Структура видатків бюджету міста Києва у розрізі економічної класифікації дещо змінилася порівняно з 2018 роком.

Зростання відбулося за поточними видатками на 2 216 364,1 тис. грн, або на 8,3%. Частка капітальних видатків у загальній сумі видатків зменшилася на 3,2%.

**Структура видатків бюджету міста Києва  
за 9 місяців 2019/2018 років за економічною класифікацією**

тис.грн

Найменування показника	Код економічної класифікації	План на 2018 рік	Факт на 01.10.2018	% виконання	План на 2019 рік	Факт на 01.10.2019	% виконання	Відхилення 2019 до 2018, +/-
Поточні видатки	2000	39 170 849,3	26 771 795,5	68,3	43 034 269,3	28 988 159,6	67,4	2 216 364,1
Оплата праці і нарахування на заробітну плату	2100	11 286 381,8	7 760 537,4	68,8	14 323 386,3	9 837 488,6	68,7	2 076 951,2
Заробітна плата	2111	9 251 203,9	6 359 469,3	68,7	11 740 455,2	8 062 968,7	68,7	1 703 499,4
Нарахування на оплату праці	2120	2 035 177,9	1 401 068,1	68,8	2 582 931,1	1 774 519,9	68,7	373 451,8
Предмети, матеріали, обладнання та інвентар	2210	555 753,2	328 075,4	59,0	781 116,7	417 890,7	53,5	89 815,3
Медикаменти та перев'язувальні матеріали	2220	551 793,5	158 919,8	28,8	777 219,9	263 552,8	33,9	104 633,0
Продукти харчування	2230	900 469,8	476 460,5	52,9	1 084 379,8	610 844,3	56,3	134 383,8
Оплата послуг (крім комунальних)	2240	1 774 429,0	1 191 827,3	67,2	2 324 849,5	1 316 238,0	56,6	124 410,7
Видатки на відрядження	2250	38 543,2	22 992,7	59,7	54 864,6	32 788,3	59,8	9 795,6
Оплата комунальних послуг та енергоносіїв	2270	1 558 633,4	932 633,6	59,8	1 686 499,3	1 070 953,6	63,5	138 320,0
Дослідження і розробки, окремі заходи по реалізації державних (регіональних) програм	2280	9 106 427,6	6 162 084,8	67,7	8 040 648,2	5 481 718,7	68,2	-680 366,1
Обслуговування боргових зобов'язань	2400	392 816,5	250 935,3	63,9	308 301,3	126 283,5	41,0	-124 651,8
Поточні трансферти	2600	5 166 068,6	3 354 167,6	64,9	6 709 830,0	4 679 099,5	69,7	1 324 931,9
Соціальне забезпечення	2700	7 793 606,3	6 111 418,3	78,4	6 891 369,5	5 126 571,0	74,4	-984 847,3
Виплата пенсій і допомоги	2710	2 415,9	1 464,3	60,6	2 683,0	1 775,8	66,2	311,5
Стипендії	2720	79 563,2	51 870,6	65,2	81 216,7	53 247,0	65,6	1 376,4
Інші виплати населенню	2730	7 711 627,2	6 058 083,4	78,6	6 807 469,7	5 071 548,2	74,5	-986 535,2
Інші поточні видатки	2800	45 926,4	21 742,8	47,3	51 804,2	24 730,6	47,7	2 987,8
Нерозподілені видатки	9000	103 870,0		0,0	265 625,2		0,0	0,0
Капітальні видатки	3000	17 592 753,8	8 897 571,2	50,6	17 864 149,0	8 024 264,1	44,9	-873 307,1
Придбання основного капіталу	3100	3 330 140,3	2 166 429,6	65,1	2 938 817,1	1 461 000,7	49,7	-705 428,9
Придбання обладнання і предметів довгострокового користування	3110	1 408 637,9	954 133,4	67,7	926 596,9	307 464,2	33,2	-646 669,2
Капітальне будівництво (придбання)	3120	567 214,5	529 413,4	93,3	222 075,9	179 301,6	80,7	-350 111,8
Капітальний ремонт	3130	1 131 986,6	630 545,1	55,7	1 483 105,1	907 982,8	61,2	277 437,7
Реконструкція та реставрація	3140	209 927,7	52 337,7	24,9	283 292,9	55 848,5	19,7	3 510,8
Придбання землі та нематеріальних активів	3160	12 373,6		0,0	23 746,3	10 403,6	43,8	10 403,6
Капітальні трансферти	3200	14 262 613,5	6 731 141,6	47,2	14 925 331,9	6 563 263,4	44,0	-167 878,2
Кредитування	4000	400,0	-1 710,0	427,5	- 10 927,5	1 074,6	-9,8	2 784,6
<b>Всього видатків</b>		<b>56 867 873,1</b>	<b>35 667 656,7</b>	<b>62,7</b>	<b>61 153 116,0</b>	<b>37 013 498,3</b>	<b>60,5</b>	1 345 841,6



**Структура видатків за економічною класифікацією за  
9 місяців 2018-2019 років (млн грн)**



### Державне управління

Видатки загального фонду бюджету м. Києва передбачено в сумі 2 172 345,9 тис. грн, з них на:

організаційне, інформаційно-аналітичне та матеріально-технічне забезпечення діяльності Київської міської ради (Секретаріату) – 110 817,2 тис. грн;

іншу діяльність у сфері державного управління в сумі – 217 940,9 тис. грн.

Касові видатки по загальному фонду становлять 1 439 027 тис. грн, з яких по:

- Київській міській раді (Секретаріату) касові видатки становлять 76 218,4 тис. грн;

- іншій діяльності у сфері державного управління в сумі 121 035,2 тис. грн з них:

- утримання громадських приймалень касові видатки становлять 36 671,5 тис. грн;

- міській цільовій програмі зміцнення і розвитку міжнародних зв'язків на 2019 – 2022 роки касові видатки становлять 8 264,7 тис. грн;

- міській цільовій програмі «Нагороди» на 2017-2019 роки на закупівлю нагородної продукції касові видатки становлять 58,5 тис. грн;

- утримання комунальної бюджетної установи «Контактний центр міста Києва» касові видатки становлять 21 465,9 тис. грн;

- забезпечення діяльності комунальної бюджетної установи «Київський міський центр допомоги учасникам антитерористичної операції» касові видатки загального фонду бюджету становлять 4 089,2 тис. грн;

- забезпечення діяльності комунальних підприємств касові видатки становлять 29368,2 тис. грн;
- програмі «Сприяння розвитку громадянського суспільства у м. Києві на 2017-2019 роки» касові видатки становлять 21 067,2 тис. грн.;
- виконання судових рішень 50,0 тис. грн;

По інших бюджетних програмах:

- Програмі вирішення депутатами Київської міської ради соціально-економічних проблем, виконання передвиборних програм, доручень виборців на 2016-2020рр» касові видатки становлять 24 368,3 тис. грн з них на:

- «Інші програми та заходи у сфері освіти» – 8 039,2 тис. грн;
- «Інші програми та заходи у сфері охорони здоров'я» – 379,5 тис. грн;
- «Інші заходи у сфері соціального захисту і соціального забезпечення» – 24 423,7 тис. грн;
- «Інші заходи в галузі культури і мистецтва» – 596,1 тис. грн;
- Інша діяльність у сфері житлово-комунального господарства» – 9 174,1 тис. грн.;

- на забезпечення участі м. Києва в діяльності Асоціації міст та громад України на сплату членських внесків до ВАОМС «Асоціації міст України» касові видатки становлять 1 760,7 тис. грн;

- здійснення контролю в процесі будівництва, реконструкції, реставрації, технічного переоснащення, капітального ремонту, що здійснюється за рахунок коштів бюджету міста Києва, субвенцій з Державного бюджету України та коштів підприємств, установ та організацій комунальної власності територіальної громади міста Києва – 7 871,8 тис. грн.

Виконання планових показників загального фонду бюджету по державному управлінню становить 66,2%, в тому числі по Київській міській раді (Секретаріату) – 68,8%. Обсяг видатків по загальному фонду бюджету м. Києва порівняно з відповідним показником минулого року збільшився на 379 478,2 тис. грн.

По спеціальному фонду бюджету м. Києва передбачено бюджетні призначення в сумі 186 526,7 тис. грн, з яких на:

- організаційне, інформаційно-аналітичне та матеріально-технічне забезпечення діяльності Київської міської ради (Секретаріат) передбачено асигнування в сумі 10 577,3 тис. грн;
- іншу діяльність у сфері державного управління в сумі 16 010,7 тис. грн.

Касові видатки за звітний період становлять 116 964,5 тис. грн, з яких на забезпечення діяльності Київської міської ради – 680,3 тис. грн, іншу діяльність у сфері державного управління в сумі 109,1 тис. грн.

Рівень виконання планових показників становить 62,7%, в тому числі по Київській міській раді (Секретаріату) – 6,4%.

## Освіта

Видатки бюджету м. Києва за 9 місяців 2019 року на функціонування і розвиток закладів освіти м. Києва по загальному фонду склали 10 182 072,9 тис. грн, або на 24,9 % більше ніж за 9 місяців 2018 року.

На здобуття дошкільної освіти 100,6 тисяч дітей від 1 до 6 (7) років у 534 закладах м. Києва спрямовано 2 666 447,4 тис. грн (в т.ч. за рахунок субвенцій з Державного бюджету України на надання державної підтримки особам з особливими потребами – 82,5 тис. грн), що на 25,8 % більше ніж за 9 місяців 2018 року. Кількість дитячих садочків збільшено на 5 закладів та відкрито 86 груп, що дозволило надати додатково 1,2 тисяч місць у садочках.

Для забезпечення охоплення загальною середньою освітою 284,5 тисяч учнів м. Києва у 404 школах спрямовано 5 165 173,5 тис. грн, (в т.ч. за рахунок освітньої субвенцій з Державного бюджету України 2 428 365,9 тис. грн, субвенцій на надання державної підтримки особам з особливими потребами – 2 066,6 тис. грн, на забезпечення якісної, сучасної та доступної загальної середньої освіти «Нова українська школа» - 28 358,6 тис. грн), що на 26,4 % більше ніж за 9 місяців 2018 року. У порівнянні з аналогічним періодом введено 1 початкову школу та збільшено на 350 класів, що дозволило прийняти на 13,3 тисяч учнів більше.

На охоплення загальною середньою освітою 6,2 тисяч вихованців у 25 школах-інтернатах спрямовано 468 193,8 тис. грн, (в т.ч. за рахунок освітньої субвенцій з Державного бюджету України – 152 561,7 тис. грн), що на 28,9 % більше аналогічного періоду 2018 року. У порівнянні з 2018 роком кількість учнів збільшилась на 0,3 тисяч осіб.

На організацію гурткової роботи та сприяння розвитку індивідуальної та колективної творчості 100,6 тисяч дітей у 97 позашкільних навчальних закладах спрямовано 679 070,0 тис. грн, що більше на 19,6% до минулого року. В порівнянні з аналогічним періодом кількість дітей у гуртках збільшилась на 4,4 тисяч дітей.

На підготовку 12,26 тисяч кваліфікованих робітничих кадрів в 24 професійно-технічних навчальних закладах спрямовано 431 628,6 тис. грн, (в т.ч. за рахунок освітньої субвенцій з Державного бюджету України – 46 106,2 тис. грн), що більше на 13,3% порівняно зі звітом за 9 місяців 2018 року.

На підготовку 14,1 тисяч молодих фахівців та 12,3 тисяч слухачів у 22 вищих навчальних закладах спрямовано 569 332,7 тис. грн (в т.ч. за рахунок освітньої субвенцій з Державного бюджету України – 24 928,7 тис. грн), що більше на 17,7 % аналогічного періоду 2018 року.

На функціонування інших закладів та заходів галузі «Освіта» спрямовано 202 226,9 тис. грн (в т.ч. за рахунок освітньої субвенцій з Державного бюджету України – 8 284,3 тис. грн), що більше на 32,4% порівняно зі звітом за 9 місяців 2018 року.



За 9 місяців 2019 року на забезпечення основної діяльності установ та закладів освіти за рахунок власних надходжень та благодійних внесків по спеціальному фонду спрямовано видатки в сумі 671 279,0 тис. грн.

Крім того, на покращення матеріально-технічної бази закладів освіти за рахунок бюджету розвитку використано 415 110,8 тис. грн, з них на:

капітальний ремонт закладів освіти в обсязі 312 205,8 тис. грн, це: ремонт фасадів у 55 закладах – 53 096,8 тис. грн, відновлення груп у 9 навчальних закладах – 5 980,3 тис. грн, заміну вікон у 75 закладах – 38 254,7 тис. грн, ремонт пралень у 10 закладах – 3 204,2 тис. грн, капітальний ремонт приміщень у 73 закладах – 57 122,4 тис. грн, капітальний ремонт стадіонів та спортивних майданчиків у 8 закладах – 6 162,9 тис. грн, капітальний ремонт мереж у 25 закладах – 8 162,8 тис. грн, безбар'єрне середовище у 20 закладах – 4 765,6 тис. грн, благоустрій території у 5 закладах – 4 397,3 тис. грн, капітальний ремонт асфальтного покриття у 7 закладах – 2 273,1 тис. грн, капітальний ремонт басейнів у 4 закладах – 4 066,1 тис. грн, капітальний ремонт будівель та прибудинкової території у 3 закладах – 10 783,7 тис. грн, капітальний ремонт місць загального користування у 18 закладах – 7 438,0 тис. грн, капітальний ремонт огорожі у

12 закладах – 6 196,0 тис. грн, капітальний ремонт покрівель у 54 закладах – 27 006,9 тис. грн, капітальний ремонт спортивних залів та допоміжних приміщень у 15 закладах – 13 765,5 тис. грн, капітальний ремонт харчоблоків у 34 закладах – 26 795,9 тис. грн, підсилення фундаменту у 7 закладах – 5 271,9 тис. грн, протипожежні заходи у 3 закладах – 1 747,2 тис. грн, капітальний ремонт тіньових навісів, ігрових та спортивних майданчиків у 19 закладах – 6 837,1 тис. грн, капітальний ремонт вхідних груп у 2 закладах – 767,6 тис. грн, громадські проекти-переможці у 29 закладах – 18 109,8 тис. грн;

придбання обладнання довгострокового користування в обсязі 102 905,0 тис. грн, це: професійне обладнання та інвентар для 53 закладів – 12 183,2 тис. грн, комп'ютерна техніка для 274 закладів – 46 802,8 тис. грн, спортивне обладнання для 39 закладів – 4 307,9 тис. грн, музичне обладнання для 17 закладів – 3 574,8 тис. грн, побутова техніка для 24 закладів – 2 587,8 тис. грн, оргтехніка для 111 закладів – 12 393,5 тис. грн, підручники для 3 закладів – 297,7 тис. грн, ігрове обладнання для 52 закладів – 3 244,8 тис. грн, меблі для 76 закладів – 6 297,2 тис. грн, обладнання для природничо-математичних кабінетів для 43 закладів – 4 908,6 тис. грн, обладнання для харчоблоків для 44 закладів – 1 931,3 тис. грн, створення 1 профільного STEM та STEAM центру – 66,7 тис. грн, медичне обладнання для 27 закладів – 2 674,5 тис. грн, пральне обладнання для 2 закладів – 17,1 тис. грн, придбання 1 мікроавтобуса – 1 617,1 тис. грн.

### **Охорона здоров'я**

Планові призначення загального фонду бюджету м. Києва по галузі «Охорона здоров'я» на 2019 рік становлять 8 389 372,1 тис. грн, в тому числі за рахунок медичної субвенції та цільових субвенцій з державного бюджету – 4 230 171,6 тис. грн. За 9 місяців 2019 року виконання складає 5 524 348,9 тис. грн (65,8% до річного плану), що на 8,2% більше порівняно з 9 місяцями 2018 року.

Обсяг видатків на оплату праці з нарахуваннями за звітний період становить 3 845 210,3 тис. грн, що на 9 788,5 тис. грн менше порівняно з аналогічним періодом минулого року, що пояснюється скороченням вакантних штатних одиниць, та переходом з 01.07.2018 закладів первинної медико-санітарної допомоги на фінансування з державного бюджету через Національну службу здоров'я України. Середньомісячна заробітна плата працівників галузі за звітний період становить 7 279 грн, що на 21% більше порівняно з 9 місяцями 2018 року.

На оплату видатків за комунальні послуги та енергоносії спрямовано 389 490,8 тис. грн (64,6% до річного плану).

Протягом 9 місяців 2019 року на придбання медикаментів та перев'язувальних матеріалів використано 618 355,9 тис. грн (46,5% до річного плану), що на 203 777,2 тис. грн більше, ніж за 9 місяців 2018 року.

На придбання продуктів харчування використано 109 258,8 тис. грн. Вартість харчування 1 ліжко-дня у звичайному стаціонарі становить 27,3 грн (за 9 місяців 2018 року – 21,4 грн), на одне місце у дитячих санаторіях – 74,8



грн (за 9 місяців 2018 року – 57,3 грн), на одне місце у дитячих будинках – 45,2 грн (за 9 місяців 2018 року – 38,0 грн). На забезпечення 134 дітей перших 2-х років життя з малозабезпечених сімей безкоштовним дитячим харчування використано 1 394,4 тис. грн.

Видатки на пільгові медикаменти за рахунок коштів місцевого бюджету становлять 88 007,1 тис. грн, що на 18 380,4 тис. грн більше порівняно з аналогічним періодом минулого року.

На забезпечення 1 846 осіб, яким надано послуги із зубопротезування на пільгових умовах, виділено 7 596,6 тис. грн.

Крім того, на відшкодування вартості лікарських засобів пацієнтам під час амбулаторного лікування, хворим на серцево-судинні захворювання, цукровий діабет II типу та бронхіальну астму в рамках Урядової програми «Доступні ліки» за рахунок субвенції з державного бюджету, на I квартал 2019 року передбачалось 18 985,9 тис. грн. Касові видатки становлять 18 985,9 тис. грн (100% до плану). З II кварталу 2019 року фінансування зазначених видатків здійснюється через Національну службу здоров'я України.



Видатки на виконання Міської цільової програми «Здоров'я киян» у 2019 році затверджені у загальній сумі 971 186,9 тис. грн, у тому числі по загальному фонду – 902 029,3 тис. грн, по спеціальному фонду – 69 157,6 тис. грн. Касові видатки по загальному фонду за звітний період склали 355 189,7 тис. грн та по спеціальному фонду – 27 026,6 тис. грн. За ці кошти здійснено закупівлю виробів медичного призначення та медикаментів, необхідних для проведення гемодіалізу та перитонеального діалізу у дітей та дорослих та хворих на цукровий діабет, забезпечено лікування хворих на розсіяний склероз, проведено закупівлю засобів для хворих з вадами слуху та ендопротезів кульшових суглобів, забезпечено медикаментами та продуктами харчування осіб з орфанними захворюваннями, службу крові забезпечено витратними матеріалами для проведення скринінгу донорської крові. Крім цього, проведено капітальний ремонт приміщень центрів первинної медико-санітарної допомоги.

На Міську цільову програму протидії захворюванню на туберкульоз на 2017-2021 роки заплановано 7 232,1 тис. грн. Касові видатки по загальному фонду становили 5 023,7 тис. грн, або 69,5% річного плану.

На Міську цільову програму протидії епідемії ВІЛ-інфекції на 2017-2021 роки передбачено 46 629,1 тис. грн, касові видатки склали 10 163,7 тис. грн.

На 2019 рік на галузь «Охорона здоров'я» передбачено видатки бюджету розвитку спеціального фонду в обсязі 1 692 178,5 тис. грн, у тому числі: за рахунок залишку медичної субвенції на 01.01.2019 в сумі 24 213,0 тис. грн, субвенції з державного бюджету на створення оперативнo-диспетчерських служб на реалізацію пілотного проекту щодо розвитку системи екстреної медичної допомоги у Вінницькій, Донецькій, Одеській, Полтавській, Тернопільській областях та м.Києві – 87 737,2 тис. грн та субвенції з державного бюджету на здійснення заходів щодо соціально-економічного розвитку окремих територій) та співфінансування - 959,3 тис. грн. Видатки бюджету розвитку передбачено на капітальний ремонт закладів охорони здоров'я в сумі 982 055,4 тис. грн та на придбання обладнання – 710 123,1 тис. грн. За 9 місяців 2019 року касові видатки склали 513 505,7 тис. грн (30,3% річного плану), які спрямовано на придбання обладнання – 177 502,4 тис. грн, у тому числі на придбання автомобілів швидкої медичної допомоги у кількості 25 одиниць – 65 711,5 тис. грн та проведення капітального ремонту закладів охорони здоров'я – 336 003,3 тис. грн.

Власні надходження медичних закладів до спеціального фонду бюджету на 2019 рік передбачено у сумі 791 084,9 тис. грн. У звітному періоді касові видатки становили 672 150,8 тис. грн.

### **Соціальний захист**

Загальний обсяг видатків бюджету міста Києва на соціальний захист та соціальне забезпечення за 9 місяців 2019 року становить 6 099 348,8 тис. грн, що на 9,9%, або на 669 672,8 тис. грн менше за показник попереднього звітного періоду, у зв'язку з здійсненням у цьому році видатків на виплату пільг і субсидій населенню на житлово-комунальні послуги в грошовій формі з Державного бюджету України через бюджетні програми Міністерства соціальної політики України, а не за рахунок відповідної субвенції.

Рівень виконання до річних планових призначень становить 73,4%, при цьому за видатками загального фонду – 73,6%, спеціального фонду – 68,4%.

Для надання соціальних послуг через мережу бюджетних установ соціального захисту та соціального забезпечення за 9 місяців 2019 року із загального фонду бюджету використано 521 808,5 тис. грн, що більше на 24,9% у порівнянні з аналогічним періодом 2018 року, зі спеціального фонду бюджету 66 973,4 тис. грн, що більше на 6,6% у порівнянні з аналогічним періодом попереднього року.

За січень-вересень 2019 року проведено видатків в обсязі 20 092,6 тис. грн на надання соціальних послуг фізичними особами, реалізацію окремих програм для осіб з інвалідністю, безоплатне поховання учасників бойових дій, пільгове медичне обслуговування осіб, які

постраждали внаслідок Чорнобильської катастрофи, що на 11,6% більше, ніж за 9 місяців 2018 року.

Також з бюджету міста Києва відшкодовано 35 916,1 тис. грн за наданні пільги окремим категоріям громадян з оплати послуг зв'язку.

На виконання заходів міських цільових програм, що спрямовані на забезпечення власних повноважень у сфері соціального захисту населення, у звітному періоді використано 2 037 394,5 тис. грн, що майже вдвічі більше у порівнянні з аналогічним періодом попереднього року, з них 759 177,8 тис. грн спрямовано на виплату різних видів матеріальної допомоги окремим категоріям соціально незахищених верств населення, ветеранам війни, учасникам АТО, сім'ям загиблих учасників АТО та Героїв Небесної Сотні, дітям-сиротам, дітям з інвалідністю та іншим киянам, що потребують підтримки.

За рахунок коштів міської цільової програми «Турбота. Назустріч киянам» здійснено видатки на компенсаційні виплати за пільговий проїзд окремих категорій громадян у сумі 1 122 846,6 тис. грн.

На реалізацію громадських проєктів у сфері соціального захисту витрачено 1 822,8 тис. грн.

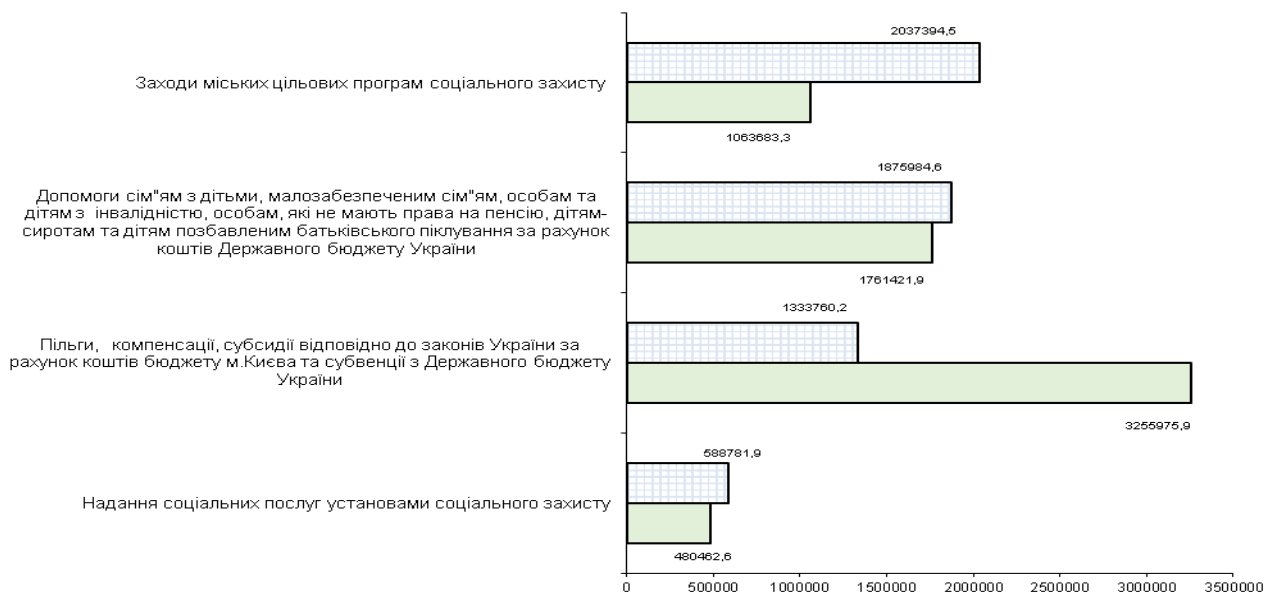
Протягом звітного періоду за рахунок субвенції з Державного бюджету України на виплату допомоги сім'ям з дітьми, малозабезпеченим сім'ям, особам, які не мають права на пенсію, особам з інвалідністю та дітям з інвалідністю використано 1 865 449,1 тис. грн, або 65,1% річного плану.

На виплату державної соціальної допомоги на дітей-сиріт та дітей, позбавлених батьківського піклування, грошового забезпечення батькам-вихователям і прийомним батькам за надання соціальних послуг у дитячих будинках сімейного типу та прийомних сім'ях за принципом «гроші ходять за дитиною», оплату послуг із здійснення патронату використано 10 535,5 тис. грн, або 65,8% річного плану.

Станом на 01.10.2019 заборгованість по зазначених виплатах у місті Києві відсутня.

За рахунок субвенцій з Державного бюджету України на виплату грошової компенсації для придбання житла окремим категоріям населення відповідно до законодавства, зокрема сім'ям загиблих осіб та осіб з інвалідністю з числа учасників АТО та учасників бойових дій на території інших держав, використано 123 805,2 тис. грн, що більше на 57,3% у порівнянні з аналогічним періодом попереднього року.

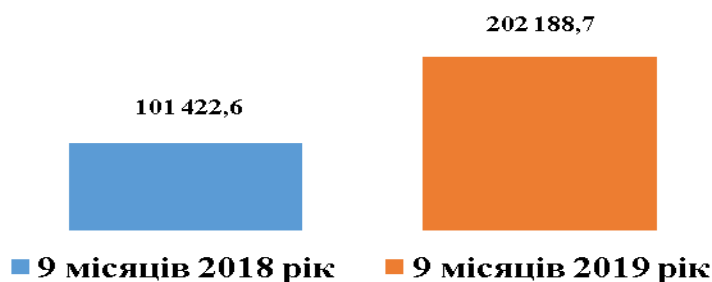
**Структура видатків по галузі "Соціальний захист та соціальне забезпечення" за січень-вересень 2019 року в порівнянні з аналогічним періодом попереднього року (тис.грн)**



**Соціальні програми у галузі сім'ї, дітей та молоді**

Загальний обсяг видатків бюджету м. Києва по галузі «Соціальні програми з питань сім'ї, дітей та молоді» за 9 місяців 2019 рік склав 202 188,7 тис. грн (74,3% до плану), що на 50,2% або на 100 766,1 тис. грн перевищує аналогічний показник 2018 року.

**Видатки бюджету міста Києва по загальному фонду на соціальні програми з питань сім'ї, дітей та молоді за 9 місяців 2018 - 2019 роки (тис. грн)**



На утримання 11 центрів соціальних служб для сім'ї, дітей та молоді, якими протягом 9 місяців 2019 року надано 258 911 соціальних послуг 98 553 відвідувачам та реалізацію центрами соціальних служб для сім'ї, дітей та молоді 54 соціальних програм та заходів для 56 937 учасників використано 43 116,4 тис. грн, що більше на 13 434,6 тис. грн або на 45,3% порівняно з аналогічним періодом минулого року.

Протягом поточного кварталу на реалізацію 673 молодіжних заходів, в тому числі Київським молодіжним центром (проведення акцій, ігор, конкурсів, майстер-класів, дебатів та семінарів), в яких прийняли участь 313 796 осіб, використано 16 311,8 тис. грн.

З метою підтримки соціального становлення та розвитку сім'ї, дітей та молоді здійснено близько 44 заходів з питань сім'ї щодо проведення корекційної роботи з особами, що вчинили насильство в сім'ї, медико соціальної реабілітації постраждалих від насильства, заходів щодо формування сімейних цінностей та охопили ними близько 45 138 учасників, на що спрямовано 4 944,9 тис. грн, що на 337,0 тис. грн менше у порівнянні з аналогічним періодом минулого року.

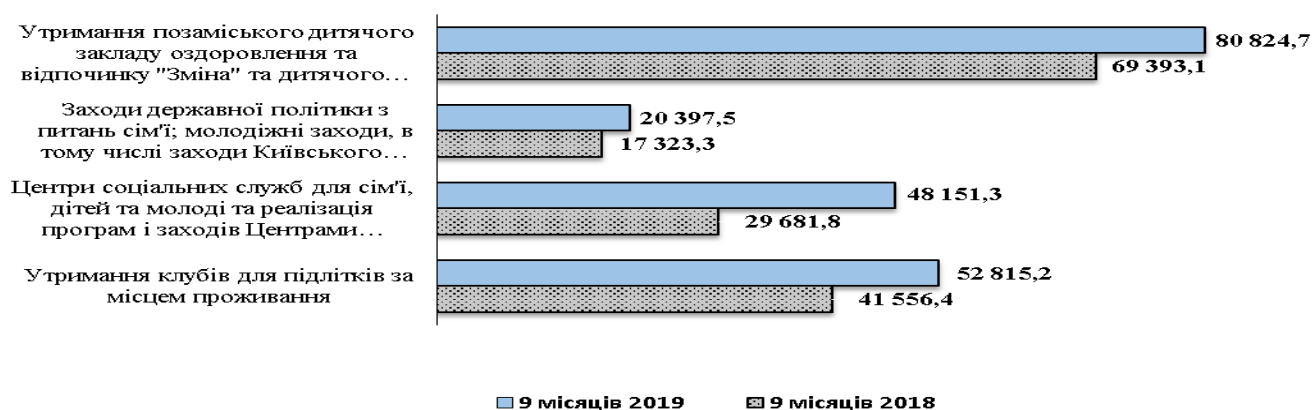
На функціонування клубів підлітків за місцем проживання для організації гурткової роботи 17 366 дітей спрямовано видатки в сумі 52 815,2 тис. грн, що на 27,1 % більше порівняно з аналогічним періодом минулого року.

На фінансову підтримку Київського молодіжного центру, яким протягом 9 місяців 2019 року проведено 424 заходи для близько 66,1 тис. учасників використано 3 785,7 тис. грн.

Крім того, на забезпечення виплати 100 премій Київського міського голови за особливі досягнення молоді у розбудові столиці України – міста-героя Києва спрямовано 300,0 тис. грн та виплату 18 премій Київського міського голови самотнім батькам та самотнім матерям, які самі виховують дітей - 90,0 тис. грн.

Протягом 9 місяців 2019 року на реалізацію заходів з оздоровлення та відпочинку 10 711 дітей міста Києва, утримання позаміського дитячого закладу оздоровлення та відпочинку «Зміна» та дитячого оздоровчого табору «Зачарована долина» за рахунок коштів загального фонду спрямовано 80 824,7 тис. грн.

### **Видатки загального фонду бюджету міста Києва на соціальні програми з питань сім'ї, дітей та молоді за 9 місяців 2018 - 2019 роки (тис. грн)**



За 9 місяців 2019 року за рахунок надходжень від плати за навчання дітей у гуртках при підліткових клубах за місцем проживання по спеціальному фонду використано 9 382,8 тис. грн, за рахунок надання благодійної та гуманітарної допомоги установам молодіжної політики – 3 236,8 тис. грн.

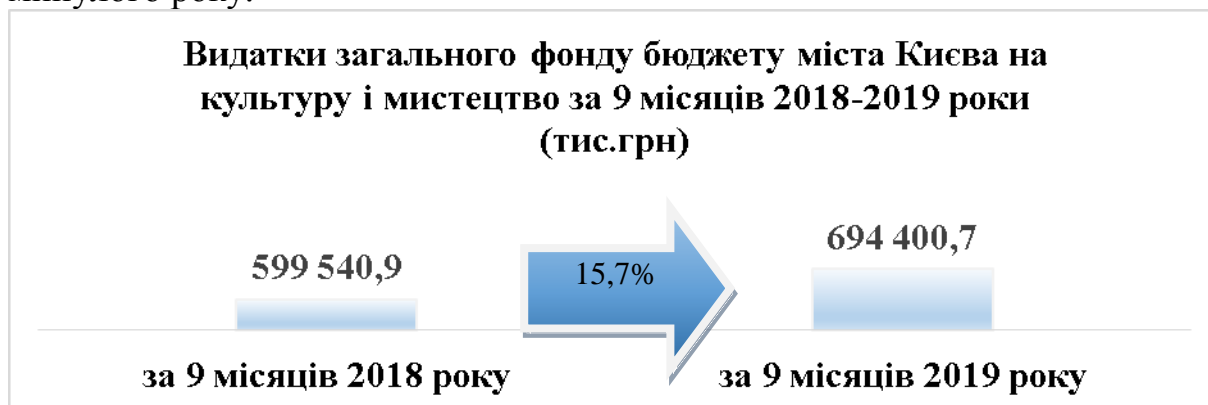
На покращення матеріально-технічної бази закладів молодіжної політики за рахунок бюджету розвитку протягом 9 місяців 2019 року



направлено 22 812,8 тис. грн, з них на капітальний ремонт закладів молодіжної політики – 21 333,1 тис. грн. та придбання обладнання довгострокового користування – 1 479,7 тис. грн.

### **Культура і мистецтво**

На галузь «Культура і мистецтво» протягом 9 місяців 2019 року використано кошти загального фонду в сумі 694 400,7 тис. грн, що на 94 859,8 тис. грн, або на 15,8% більше порівняно з аналогічним періодом минулого року.



На функціонування бюджетних установ культури за 9 місяців поточного року використано 322 500,3 тис. грн, в тому числі на:

утримання 139 бібліотечних установ спрямовано 144 953,7 тис. грн, що на 18,1 % більше, ніж у аналогічному періоді 2018 року. Число читачів, які обслуговувались в цих бібліотеках, протягом звітного періоду становило близько 510,3 тис. осіб. Середні витрати на обслуговування одного читача становлять 284,1 грн;

функціонування 22 музейних закладів та утримання в належному стані музейних експонатів, здійснення виставкової діяльності використано 130 748 тис. грн, що на 24,5% більше, ніж за 9 місяців 2018 року. З урахуванням кількості відвідувачів музейних закладів (720,8 тис. осіб), середні видатки на одного відвідувача становлять 181,4 грн;

організацію діяльності 9 палаців та будинків культури, закладів клубного типу профінансовано 13 098,9 тис. грн, що на 3,1% більше, ніж у аналогічному періоді 2018 року. З урахуванням фактичної кількості відвідувачів закладів клубного типу (262 тис. осіб), середні видатки на одного відвідувача становлять 50 грн;

функціонування централізованих бухгалтерій, відділів, архіву та Київського науково-методичного центру з охорони та реставрації об'єктів культурної спадщини з бюджету м. Києва спрямовано видатки в сумі 33 699,7 тис. грн, що на 20,1% більше, ніж у аналогічному періоді 2018 року.

### Видатки загального фонду бюджету міста Києва по бюджетних установах культури за 9 місяців 2018-2019 роки (тис. грн)



Фінансова підтримка установ та закладів, що отримують трансферти з бюджету міста Києва, становить 328 707,2 тис. грн, в тому числі:

з метою забезпечення доступності інфраструктури для культурного відпочинку, розвитку та збагачення духовного потенціалу громадян на підтримку комунальних театральних та концертних закладів культури здійснено видатки у сумі 289 191,6 тис. грн, що на 9,1% більше, ніж за 9 місяців 2018 року, з них: по театрах – 235 759,5 тис. грн та концертних закладах – 53 432,1 тис. грн. У 30 міських театрах для 516,3 тис. глядачів та гостей міста Києва проведено 3 891 виставу, середні видатки на проведення 1 вистави за рахунок коштів бюджету м. Києва – 61 тис. грн, що більше на 3,8 тис. грн порівняно з минулим роком; концертними колективами проведено 396 концертів, середні видатки на проведення 1 концерту за рахунок коштів бюджету м. Києва – 135 тис. грн, що менше на 1,6 тис. грн порівняно з минулим роком;



на фінансову підтримку Київського зоологічного парку загальнодержавного значення з бюджету м. Києва з колекцією 1,9 тис. тварин та кількістю відвідувачів 469,6 тис. осіб спрямовано 33 403,3 тис. грн. Середні видатки на одного відвідувача становлять 71,1 грн;

на забезпечення функціонування дитячого кінотеатру «Кадр» в Оболонському районі спрямовано 942,7 тис. грн, що на 8,5% більше, ніж у минулому періоді 2018 року, для показу 1 100 сеансів із загальною кількістю 13,1 тис. глядачів;

з метою організації дозвілля киян та гостей столиці на підтримку діяльності 5 комунальних парків культури та відпочинку, центру народної творчості, Європейського культурного центру КРАКІВ та центру Печерськ спрямовано видатки в сумі 5 169,6 тис. грн.

На проведення 124 культурно-мистецьких заходів з бюджету м. Києва за 9 місяців 2019 року використано 40 529,4 тис. грн, середні видатки на проведення одного заходу – 326,9 тис. грн.

На виплату 27 довічних та 27 щорічних винагород видатним діячам культури і мистецтва та 17 номінантам на театральну премію «Київська пектораль» за 9 місяців цього року здійснено видатки у сумі 2 067,7 тис. грн.

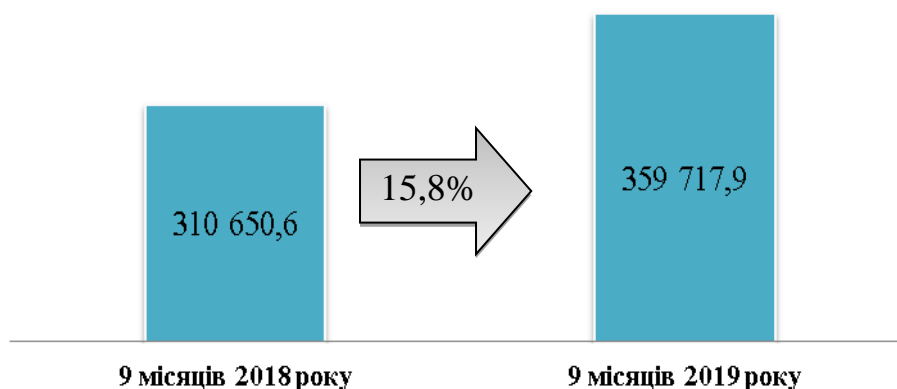
Власні надходження бюджетних установ по галузі «Культура і мистецтво» за 9 місяців 2019 року використані в сумі 23 244,5 тис. грн, що на 8 557,8 тис. грн, або на 58,3 % більше порівняно з аналогічним періодом минулого року.

Крім того, на покращення матеріально-технічної бази установ та закладів культури і мистецтва за рахунок бюджету розвитку протягом 9 місяців 2019 року було використано 42 257,2 тис. грн.

### **Фізична культура і спорт**

На галузь «Фізична культура і спорт» протягом 9 місяців 2019 року спрямовано кошти в сумі 359 717,9 тис. грн, що на 49 067,3 тис. грн, або на 15,8% більше ніж за 9 місяців 2018 року.

#### **Видатки бюджету міста Києва по загальному фонду на фізичну культуру і спорт за 9 місяців 2018-2019 роки(тис.грн)**



З метою підтримки дитячо-юнацького спорту, фізичного виховання дітей та молоді міста за 9 місяців 2019 року здійснено видатки на:

організацію та проведення 1172 навчально-тренувальних зборів та змагань на базі 62 комунальних дитячо-юнацьких спортивних шкіл міста для 25 241 учня, а також ведення їх бухгалтерського обліку - 200 259,7 тис. грн, або на 28,3% більше, ніж у аналогічному періоді минулого року. Середні

видатки з розрахунку на 1 учня складають 13,5 тис. грн на рік, що більше на 5,5 тис. грн ніж у минулому році;

фінансову підтримку 28 дитячо-юнацьких спортивних шкіл, підпорядкованих громадським організаціям фізкультурно-спортивної спрямованості, в яких навчається 6 658 учнів, використано 66 822,2 тис. грн, що більше на 15 567,8 тис. грн або на 30,4% порівняно з минулим роком. Середні видатки з розрахунку на 1 учня становлять 15,9 тис. грн на рік, що більше на 6,6 тис. грн ніж у минулому році;

забезпечення підготовки 357 спортсменів вищих категорій – членів збірних команд міста Києва та України з відповідних видів спорту для проведення 578 навчально-тренувальних зборів школами вищої спортивної майстерності витрачено 38 369,0 тис. грн, що більше на 8 073,7 тис. грн, або на 26,7% більше, ніж за 9 місяців 2018 року. Середні видатки з розрахунку на одного спортсмена становлять 144,7 тис. грн на рік;

підтримку та забезпечення функціонування 2 міських спортивних споруд (комунальне підприємство «Спортивний комплекс», Центр навчання плавання Деснянського району міста Києва) – 8 798,4 тис. грн, що більше на 187,1 тис. грн, ніж за 9 місяців 2018 року;

функціонування Київського міського центру з фізичної культури і спорту інвалідів «Інваспорт» та проведення 74 змагань та заходів з фізкультурно-спортивної реабілітації осіб з інвалідністю для спрямовано 3 811,1 тис. грн, що більше на 661,0 тис. грн, або на 21% більше ніж у минулому році;

підготовку та участь вихованців дитячо-юнацьких спортивних шкіл в 640 навчально-тренувальних зборах та змаганнях різного рівня з олімпійських, неолімпійських видів спорту, спортивно-масових заходів – 35 710,0 тис. грн;

утримання штатної команди резервного спорту м. Києва у складі 40 найбільш підготовлених спортсменів, які включені до складу національних збірних команд – 1 810,1 тис. грн, що більше на 578,3 тис. грн, ніж за 9 місяців 2018 року

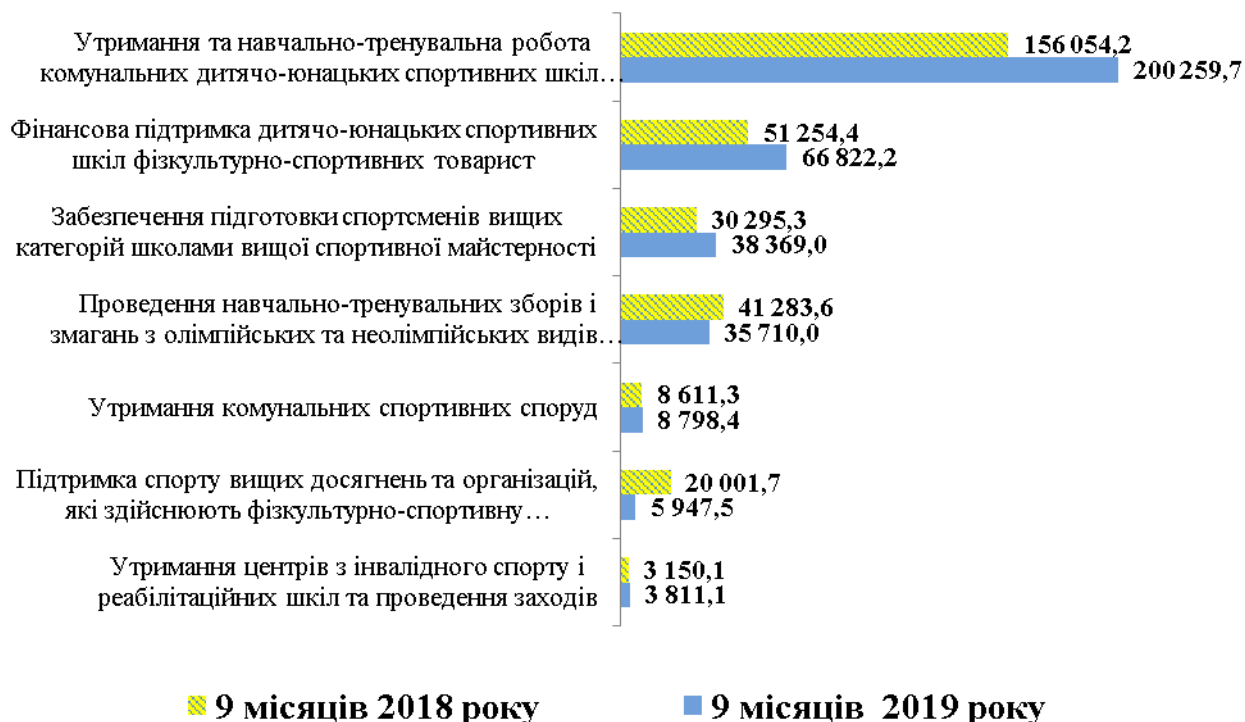
виплату винагород та стипендій голови Київської міської державної адміністрації видатним спортсменам-киянам – 4 137,4 тис. грн.

На покращення матеріально-технічної бази установ та закладів фізичної культури та спорту за рахунок бюджету розвитку протягом звітного періоду було направлено 10 111,6 тис. грн. На проведення робіт з капітального ремонту в установах та закладах фізичної культури і спорту здійснено видатки в обсязі 28 057,3 тис. грн.

Власні надходження установ за звітний період в сумі 14 340,5 тис. грн використано на підтримку дитячо-юнацького спорту, фізичного виховання дітей та молоді міста або більше на 7 247,4 тис. грн порівняно з аналогічним періодом минулого року.



## Видатки загального фонду бюджету міста Києва по галузі «Фізична культура і спорт» за 9 місяців 2018-2019 роки (тис.грн)



### Житлове господарство

У загальному фонді бюджету м. Києва на 2019 рік по галузі «Житлове господарство» затверджено бюджетні призначення в сумі 10 000,0 тис. грн.

По бюджетній програмі 7640 «Заходи з енергозбереження» Департаменту житлово-комунальної інфраструктури передбачено 10 000,0 тис. грн з метою виконання рішення Київської міської ради від 07.07.2016 № 565/565 «Про затвердження Положення про стимулювання впровадження енергоефективних заходів у багатоквартирних будинках шляхом відшкодування частини кредитів» на здешевлення кредитів, що надаються ОСББ, ЖБК на впровадження енергоефективних заходів у житлових будинках. За 9 місяців 2019 року касові видатки становлять 5 215,9 тис. грн, або 52,2 % річного плану.

У спеціальному фонді бюджету міста Києва по галузі «Житлове господарство» на 2019 рік бюджетні призначення становлять 1 668 853,7 тис. грн.

По бюджетній програмі 6011 «Експлуатація та технічне обслуговування житлового фонду» у 2019 році у спеціальному фонді бюджету м. Києва передбачено видатки в сумі 1 323 731,9 тис. грн, з них:

- 399 309,0 тис. грн - Департаменту житлово-комунальної інфраструктури на капітальний ремонт житлового фонду, облаштування дитячих ігрових і спортивних майданчиків;

- 160,0 тис. грн - Департаменту будівництва та житлового забезпечення на капітальний ремонт житлового фонду, облаштування ігрових майданчиків;

- 924 262,9 тис. грн - районним в місті Києві державним адміністраціям на капітальний ремонт житлового фонду, в тому числі на умовах співфінансування (30 000,0 тис. грн), асфальтування прибудинкових територій, облаштування дитячих ігрових і спортивних майданчиків, капітальний ремонт інших об'єктів житлово-експлуатаційного господарства. За 9 місяців 2019 року касові видатки становлять 570 796,7 тис. грн або 43,1 % річного плану.

По бюджетній програмі 6012 «Забезпечення діяльності з виробництва, транспортування, постачання теплової енергії» на 2019 рік заплановано видатки в сумі 292 261,8 тис. грн Департаменту житлово-комунальної інфраструктури на капітальний ремонт теплових мереж, на забезпечення функціонування системи дистанційного опитування приладів теплової енергії та водопостачання та придбання спецтехніки. За 9 місяців 2019 року касові видатки становлять 113 380,2 тис. грн або 38,8 % річного плану.

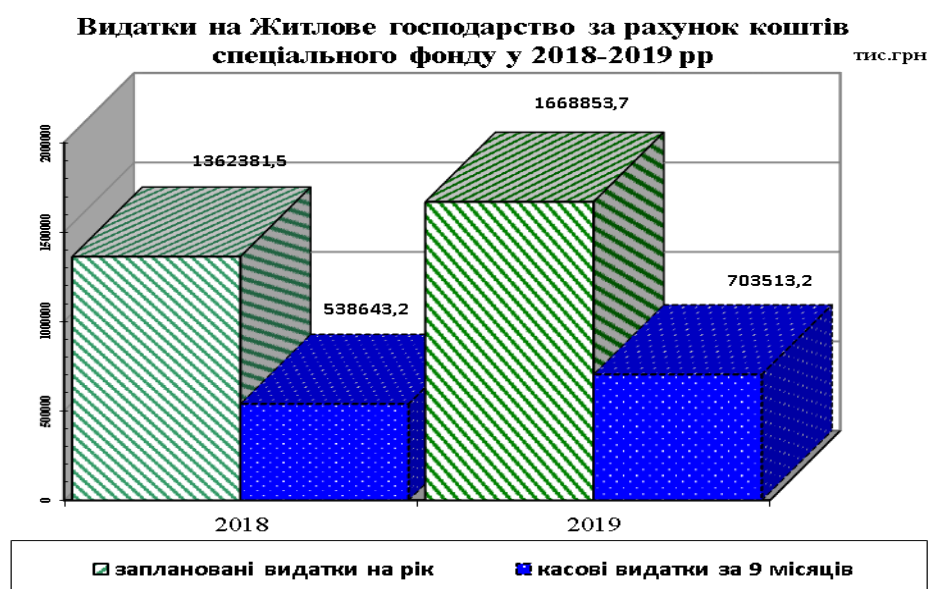
По бюджетній програмі 6015 «Забезпечення надійної та безперебійної експлуатації ліфтів» у 2019 році у спеціальному фонді бюджету м. Києва передбачено видатки в сумі 11 840,9 тис. грн на капітальний ремонт ліфтів в житлових будинках, з них:

- 1 650,9 тис. грн – Департаменту житлово-комунальної інфраструктури ;

- 10 190,0 тис. грн - районним в м. Києві державним адміністраціям.

За 9 місяців 2019 року касові видатки становлять 2 005,1 тис. грн або 16,9 % річного плану.

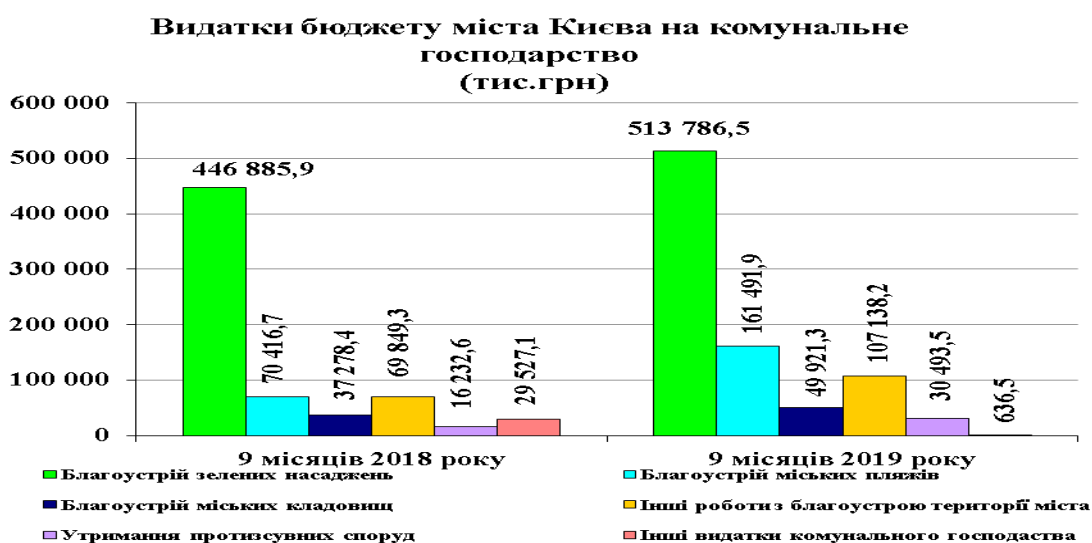
По бюджетній програмі 7363 «Виконання інвестиційних проєктів в рамках здійснення заходів щодо соціально-економічного розвитку окремих територій» районним в м. Києві державним адміністраціям затверджено бюджетні призначення в сумі 41 019,1 тис. грн на капітальний ремонт житлового фонду, ліфтів, облаштування ігрових та спортивних майданчиків. За 9 місяців 2019 року касові видатки становлять 17 331,2 тис. грн або 42,3 % річного плану.



## Комунальне господарство

Міське комунальне господарство – одна з найбільших галузей економіки столиці, яка має великий вплив на щоденне життя кожного киянина та на ситуацію в місті загалом. На забезпечення діяльності підприємств комунального господарства міста у бюджеті міста Києва на 2019 рік передбачено 1 557 558,3 тис. грн, з яких видатки загального фонду становлять 920 948,3 тис. грн, видатки спеціального фонду бюджету – 636 610,0 тис. грн.

Протягом 9 місяців 2019 року на комунальне господарство з бюджету міста було спрямовано 863 467,9 тис. грн (у тому числі за рахунок коштів загального фонду бюджету – 608 956,3 тис. грн, за рахунок коштів спеціального фонду бюджету – 254 511,6 тис. грн), що на 28,8% більше, ніж за аналогічний період 2018 року.



Найбільшою складовою видатків на комунальне господарство є благоустрій міста. В загальному фонді бюджету міста Києва на 2019 рік плановий річний обсяг поточних видатків за бюджетною програмою «Організація благоустрою населених пунктів» становить 915 876,3 тис. грн. У звітному періоді з загального фонду на благоустрій міста було спрямовано 608 319,8 тис. грн (66,4% річного плану).

У складі видатків загального фонду бюджету міста Києва на благоустрій міста найбільшу питому вагу становлять видатки на утримання зеленого господарства міста. На виконання робіт з догляду та утримання зелених насаджень загального користування (у тому числі і комплексу відновлювальних і лісгосподарських робіт у лісопарковій зоні міста) у звітному періоді було спрямовано 390 109,8 тис. грн (на 32 278,5 тис. грн більше, ніж за 9 місяців минулого року).

На проведення робіт із захисту територій міста від зсувів та збереження споруд і будівель, розташованих на зсувонебезпечних територіях, у січні-вересні поточного року було спрямовано 30 493,5 тис. грн.

Видатки загального фонду бюджету міста Києва на утримання та благоустрій міських кладовищ, території міського крематорію та території

Державного історико-меморіального «Лук'янівського заповідника» у звітному періоді становили 47 136,2 тис. грн.

На виконання робіт з охорони, утримання та експлуатації водних об'єктів та земель водного фонду, впорядкування міських пляжів та благоустрій окремих прилеглих до водойм територій з загального фонду бюджету протягом 9 місяців 2019 року було використано 54 120,9 тис. грн.

На видатки, пов'язані з моніторингом та регулюванням чисельності безпритульних тварин гуманними методами, утриманням безпритульних тварин в притулках, у звітному періоді було використано 15 991,8 тис. грн.

На проведення робіт з демонтажу самовільно розміщених та безхазяйних малих архітектурних форм, тимчасових споруд та інших об'єктів, на утримання комплексів бюветного водопостачання та міських фонтанів, а також проведення інших робіт і заходів з благоустрою та утримання у належному санітарному стані території міста з загального фонду бюджету міста Києва було спрямовано 70 467,6 тис. грн.

На інші видатки підприємств комунального господарства з загального фонду бюджету міста Києва у звітному періоді використано 636,5 тис. грн (забезпечення діяльності ритуальної служби міста, пов'язаної з похованням (кремацією) окремих категорій громадян).

Зі спеціального фонду бюджету міста Києва на здійснення капітальних видатків у галузі комунального господарства протягом 9 місяців 2019 року було спрямовано 254 511,6 тис. грн, з них:

видатки на благоустрій об'єктів зеленого господарства – 123 676,7 тис. грн;

видатки на благоустрій міських пляжів та окремих прилеглих до водойм територій – 107 371,0 тис. грн;

видатки на благоустрій міських кладовищ – 2 785,1 тис. грн;

інші видатки, пов'язані з благоустроєм міста – 20 678,8 тис. грн.

### **Капітальні вкладення**

У 2019 році планові показники видатків по галузі «Будівництво» становлять 7 177 500,8 тис. грн. За 9 місяців 2019 року за рахунок коштів спеціального фонду бюджету проведені видатки на суму 3 263 994,8 тис. грн та становлять 45,48 % річного плану, що в 1,7 рази більше за звітний період минулого року.

На проєктування, реставрацію та охорону пам'яток архітектури передбачено 129 094,5 тис. грн, за звітний період видатки проведені в сумі 16 802,2 тис. грн, та становлять 13,02 % річного плану.

Також, в спеціальному фонді бюджету міста Києва на 2019 рік затверджена субвенція на ремонт та реконструкцію мосту ім. Є. О. Патона в обсязі 20 000,0 тис. грн. Надходження коштів субвенції передбачено помісячним планом спеціального фонду бюджету починаючи з квітня місяця, але кошти з Державного бюджету України не надходили.

Крім того, в бюджеті міста Києва на 2019 рік затверджені видатки за рахунок коштів спеціального фонду на здешевлення вартості іпотечних кредитів для забезпечення доступним житлом громадян, які потребують

поліпшення житлових умов у сумі 600,0 тис. грн, за звітний період видатки проведені в сумі 85,4 тис. грн, та становлять 14,24 % річного плану.

### **Транспорт та транспортна інфраструктура, дорожнє господарство**

У бюджеті міста Києва на 2019 рік Департаменту транспортної інфраструктури виконавчого органу Київської міської ради (Київської міської державної адміністрації) за рахунок коштів загального фонду для покращення фінансового стану комунальних підприємств «Київпаstrans» та «Київський метрополітен» передбачено 661 278,3 тис. грн, з них за програмою:

«Інші заходи у сфері електротранспорту» - 47 876,6 тис. грн,

«Інша діяльність у сфері транспорту (Здійснення заходів, пов'язаних з реалізацією проекту «Міська електричка»)» - 30 406,9 тис. грн,

«Регулювання цін на послуги місцевого автотранспорту» - 80 000,0 тис. грн,

«Регулювання цін на послуги місцевого наземного електротранспорту» - 240 000,0 тис. грн,

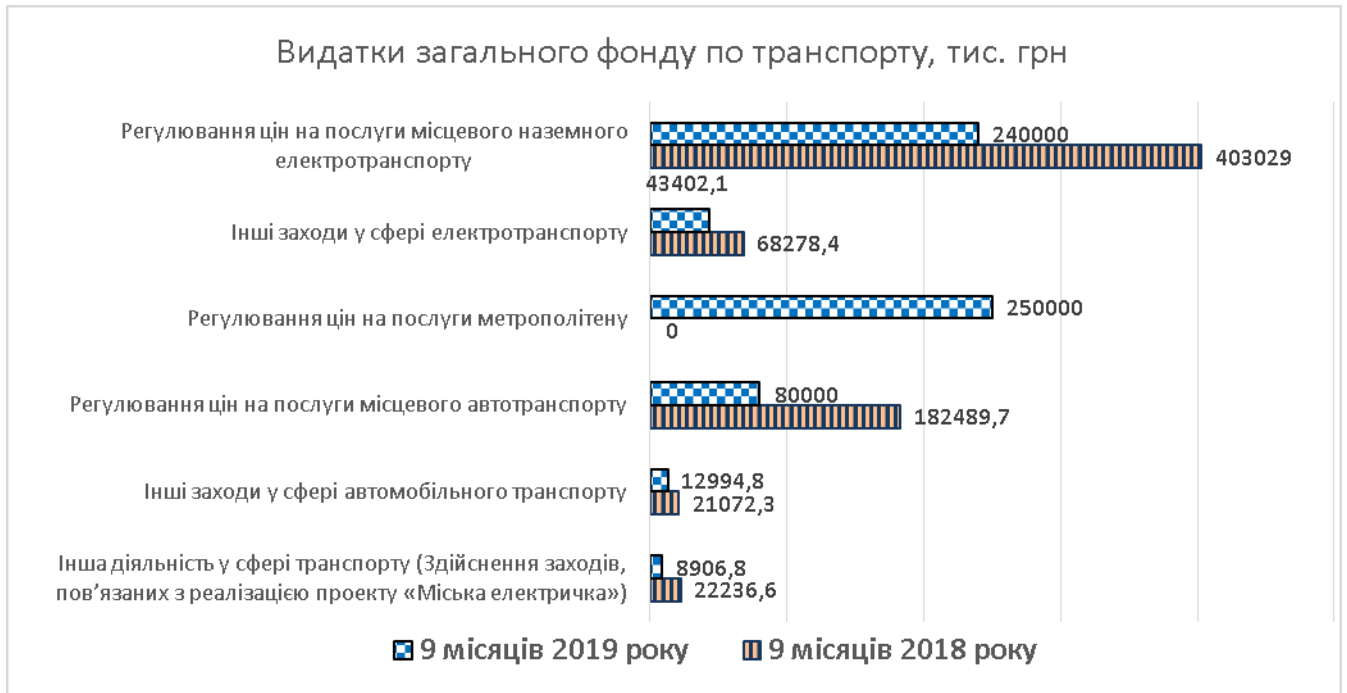
«Регулювання цін на послуги метрополітену» - 250 000,0 тис. грн,

«Інші заходи у сфері автомобільного транспорту» - 12 994,8 тис. грн.

Зазначені кошти спрямовуються на вирішення питання обслуговування кредитних угод (сплата відсотків), укладених з Європейським банком реконструкції та розвитку, угод по договору на фінансові лізингові послуги, забезпечення своєчасної виплати заробітної плати працівникам комунальних підприємств «Київпаstrans» та «Київський метрополітен» та на реалізацію проекту «Міська електричка».

За 9 місяців 2019 року касові видатки становлять 635 303,7 тис. грн, або 96,1% річного плану, в тому числі за бюджетною програмою «Інші заходи у сфері електротранспорту» - 43 402,1 тис. грн, «Інша діяльність у сфері транспорту (Здійснення заходів, пов'язаних з реалізацією проекту «Міська електричка»)» - 8 906,8 тис. грн, «Інші заходи у сфері автомобільного транспорту» - 12 994,8 тис. грн, «Регулювання цін на послуги місцевого автотранспорту» - 80 000,0 тис. грн, «Регулювання цін на послуги місцевого наземного електротранспорту» - 240 000,0 тис. грн, «Регулювання цін на послуги метрополітену» - 250 000,0 тис. грн.

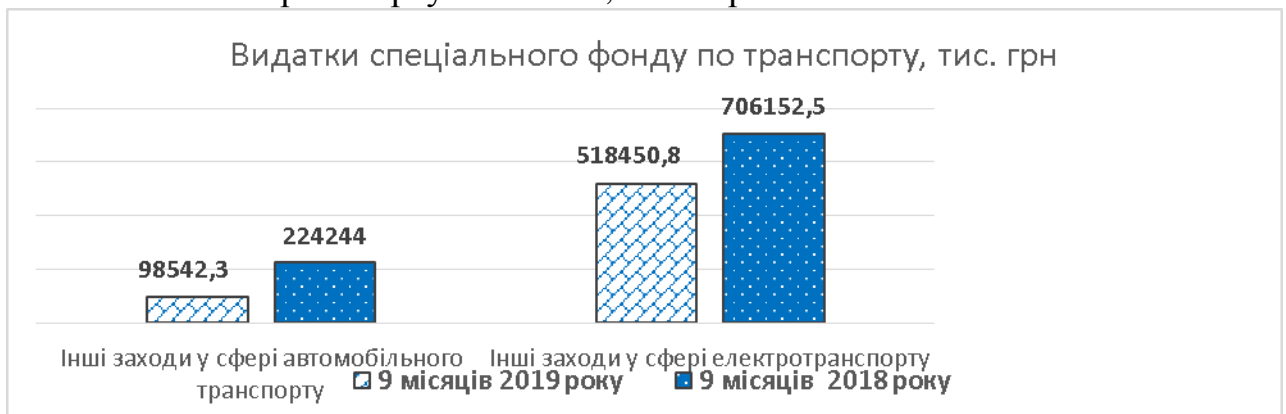




Департаменту транспортної інфраструктури за рахунок коштів спеціального фонду бюджету міста Києва по бюджетних програмах «Інші заходи у сфері електротранспорту» та «Інші заходи у сфері автомобільного транспорту» передбачені бюджетні призначення в сумах 829 288,9 тис. грн та 265 202,3 тис. грн відповідно.

Вказані кошти спрямовуються КП «Київпастрас» та КП «Київський метрополітен» на погашення кредитних угод Європейського банку реконструкції та розвитку (тіло кредиту), договору на фінансові лізингові послуги, виконання капітальних ремонтів рухомого складу, об'єктів транспортної та соціальної інфраструктури, оновлення парку наземного рухомого складу, в тому числі в рамках проекту з Європейським інвестиційним банком.

За 9 місяців 2019 року касові видатки становлять 616 993,1 тис. грн, або 56,4% річного плану, в тому числі по бюджетних програмах «Інші заходи у сфері електротранспорту» – 518 450,8 тис. грн та «Інші заходи у сфері автомобільного транспорту» – 98 542,3 тис. грн.



### **Утримання та розвиток транспортної інфраструктури**

У загальному фонді бюджету міста Києва на 2019 рік на виконання робіт з поточного утримання об'єктів інфраструктури дорожнього господарства міста (з мережею зовнішнього освітлення міста та засобами

організації дорожнього руху) передбачено 1 492 849,1 тис. грн. Протягом 9 місяців 2019 року на вказані цілі із загального фонду бюджету було використано 1 055 405,8 тис. грн (70,7% річного плану), що на 250 755,4 тис. грн більше, ніж за аналогічний період минулого року.

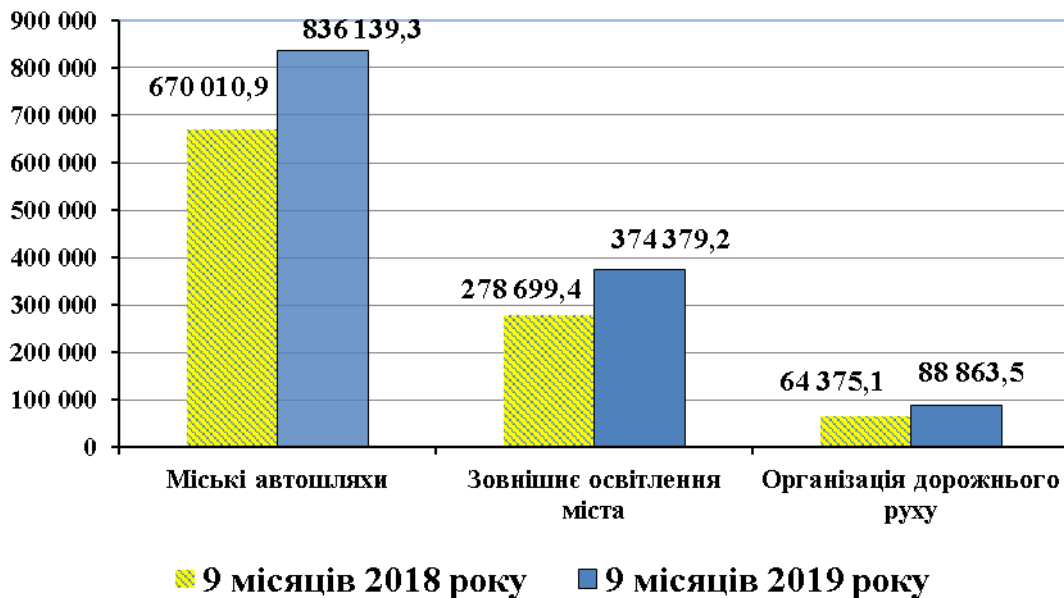
Значну частину видатків звітної періоду становлять видатки на утримання та поточний ремонт міських автошляхів. На виконання комплексу робіт з експлуатації, утримання та поточного ремонту міської вулично-дорожньої мережі та шляхово-транспортних споруд за 9 місяців 2019 року із загального фонду бюджету було спрямовано 793 674,6 тис. грн.

Видатки на зовнішнє освітлення міста у звітному періоді становили 173 554,7 тис. грн.

На реалізацію заходів, пов'язаних з організацією дорожнього руху в місті Києві та підвищенням рівня його безпеки, із загального фонду бюджету міста Києва за 9 місяців 2019 року було використано 88 176,5 тис. грн.

Видатки, пов'язані з капітальним ремонтом та розвитком інфраструктури міських доріг, передбачені в спеціальному фонді бюджету міста Києва на 2019 рік в обсязі 1 034 151,9 тис. грн. Протягом звітної періоду з бюджету на вказані цілі використано 243 976,2 тис. грн (з них на розвиток вулично-дорожньої мережі – 42 464,7 тис. грн, на зовнішнє освітлення міста – 200 824,5 тис. грн, на організацію дорожнього руху – 687,0 тис. грн).

**Видатки бюджету міста Києва на утримання та розвиток транспортної інфраструктури (тис. грн)**



У спеціальному фонді бюджету міста Києва на 2019 рік на утримання та розвиток автомобільних доріг та дорожньої інфраструктури за рахунок субвенції з державного бюджету (з урахуванням залишків на 01.01.2019) затверджено видатки в обсязі 1 469 033,6 тис. грн. За звітний період на розвиток автомобільних доріг та дорожньої інфраструктури міста було спрямовано 710 553,1 тис. грн (48,4% річного плану).

На здійснення заходів в рамках проведення експерименту з розвитку автомобільних доріг загального користування у всіх областях та місті Києві, а також дорожньої інфраструктури у місті Києві, затверджено видатки в обсязі 19 457,2 тис. грн (за рахунок залишку коштів станом на 01.01.2019). У січні-вересні поточного року на вказані заходи були проведені видатки в сумі 531,2 тис. грн та становить 2,73% річного плану.

### **Зв'язок, телекомунікації та інформатика**

З метою виконання в місті Києві робіт, спрямованих на створення, розвиток та інтеграцію комп'ютерних інформаційних систем, мереж, ресурсів та інформаційних технологій, в тому числі в рамках виконання заходів Комплексної міської цільової програми «Електронна столиця» на 2019-2022 роки, затвердженої рішенням Київської міської ради від 18.12.2018 № 461/6512, по бюджетній програмі «Реалізація Національної програми інформатизації» за рахунок коштів загального та спеціального фондів бюджету міста Києва Департаменту інформаційно-комунікаційних технологій та апарату виконавчого органу Київської міської ради (Київської міської державної адміністрації) планується спрямувати 532 527,5 тис. грн.

За 9 місяців 2019 року касові видатки становлять 331 712,6 тис. грн, або 62,3% річного плану, що на 106 276,4 тис. грн (в 1,5 рази) більше порівняно з відповідним періодом минулого року.

### **Засоби масової інформації**

На галузь «Засоби масової інформації» за 9 місяців 2019 року спрямовано кошти в сумі 69 939,6 тис. грн, що на 16 954,7 тис. грн або у 1,3 рази більше в порівнянні з аналогічним періодом минулого року.

#### **Видатки загального фонду бюджету міста Києва по галузі «Засоби масової інформації» за 9 місяців 2018-2019 років (тис. грн)**



З метою інформування населення міста Києва про життя столиці з бюджету міста Києва протягом звітного періоду було здійснено видатки на підтримку комунальних телерадіоорганізацій (комунальне підприємство Київської міської ради «Телекомпанія «Київ», комунальне підприємство «Радіостанція «Голос Києва») та комунального підприємства Київської

міської ради «Центр публічної комунікації та інформації» в сумі 68 872,4 тис. грн.

На проведення інформаційного моніторингу, виконання угод та співпрацю з іншими інформаційними агенціями видатки становлять 1 067,3 тис. грн.

Крім того, на придбання обладнання для комунальних засобів масової інформації з метою виконання громадських проєктів протягом звітного періоду за рахунок бюджету розвитку використано 1 146,3 тис. грн.

### **Інші програми та заходи, пов'язані з економічною діяльністю**

З бюджету міста Києва за січень–вересень 2019 року для КП «Група впровадження проєкту з енергозбереження в адміністративних і громадських будівлях м. Києва», що забезпечує реалізацію енергозберігаючих заходів, профінансовано видатки із загального фонду бюджету (КПКВК 1217640) в сумі 6 250,0 тис. грн при річному плані 8 339,6 тис. грн.

Видатки, пов'язані з обслуговуванням та погашенням Кредитної угоди між ГВП та Північною екологічною фінансовою корпорацією (НЕФКО):

за рахунок загального фонду на оплату відсотків за кредит (КПКВК 1217693) при плані 5 916,2 тис. грн профінансовано – 4 325,0 тис. грн, касові видатки – 2 349,2 тис. грн.

за рахунок спеціального фонду (КПКВК 1217693) при плані 30 872,0 тис. грн на оплату тіла кредиту профінансовано – 25 400,0 тис. грн, касові видатки – 12 619,1 тис. грн.

Фінансування видатків на реалізацію проєкту «Smart REX - Розумний факультет» (громадський бюджет) за 9 місяців п. р. не здійснювалося (план 1458,7 тис. грн).

Із загального фонду бюджету міста Києва за 9 місяців 2019 року було використано кошти на:

роботи, пов'язані з науково-методичним та аналітичним супроводженням процесу планування соціально-економічного розвитку міста (розробка прогнозних та програмних документів щодо соціально-економічного розвитку міста, виконання завдань, пов'язаних з моніторингом діючих міських програм, нормативних актів Київської міської ради та її виконавчого органу, проведення наукових досліджень та інших робіт, спрямованих на розв'язання проблем розвитку міста) – 15 128,8 тис. грн;

виконання заходів Міської цільової програми розвитку туризму в місті Києві на 2019-2021 роки – 6 470,4 тис. грн;

забезпечення впорядкування рекламної діяльності у сфері зовнішньої реклами в місті Києві – 22 616,5 тис. грн.

За рахунок коштів бюджету розвитку спеціального фонду бюджету міста Києва на капітальні видатки з впорядкування зовнішньої реклами у місті протягом січня-вересня було використано 43,0 тис. грн.

За рахунок коштів цільового фонду спеціального фонду бюджету міста Києва у звітному періоді на роботи та заходи, пов'язані з благоустроєм та озелененням міста, було використано 182 447,5 тис. грн.

У бюджеті міста Києва на 2019 рік по загальному фонду, на виконання Програми використання та охорони земель м. Києва заплановано 189 000,0 тис. грн. За звітний період видатки проведені в сумі 87 263,2 тис. грн, що становить 46,17 % річного плану. По спеціальному фонду - заплановано 58 580,0 тис. грн, в 3 кварталі поточного року видатки проведені у сумі 17 043,2 тис. грн та становлять 29,09 % річного плану.

На видатки, пов'язані з підготовкою інвестиційних проєктів, при запланованій річній сумі 58 511,0 тис. грн, за звітний період здійснені видатки в обсязі 4 344,9 тис. грн, що становить 7,43 % річної суми.

На витрати, пов'язані з наданням та обслуговуванням пільгових довгострокових кредитів, наданих громадянам на будівництво/реконструкцію/ придбання житла із запланованої річної суми 17 545,0 тис. грн, за звітний період видатки склали 12 368,3 тис. грн, що становить 70,49 % річного плану, що в 1,7 разів більше порівняно з аналогічним періодом минулого року.

На виплату премій за результатами проведення містобудівних та архітектурних конкурсів, які планується провести у 2019 році, передбачено 1 091,0 тис. грн, за звітний період видатки проведені в сумі 180,0 тис. грн та становить 16,50 % річного плану. В аналогічному періоді минулого року зазначені видатки не проводилися.

На реалізацію містобудівного моніторингу та розвиток діяльності моніторингового центру забудови м. Києва передбачено 2 000,0 тис. грн, видатки яких за звітний період склали 684,8 тис. грн та становлять 34,24 % річного плану.

### **Внески до статутного капіталу суб'єктів господарювання**

По бюджетній програмі 7670 «Внески до статутного капіталу суб'єктів господарювання» у 2019 році у спеціальному фонді бюджету м. Києва передбачено видатки в сумі 253 566,9 тис. грн на поповнення статутного капіталу, з них:

- 250 000,0 тис. грн - Департаменту житлово - комунальної інфраструктури на поповнення статутного капіталу КП «Київтеплоенерго»;

- 3 566,9 тис. грн - районним в м. Києві державним адміністраціям Голосіївського, Печерського та Солом'янського району для поповнення статутних капіталів КП Керуючих компаній з обслуговування житлового фонду м. Києва відповідно до рішення Київської міської ради від 16.05.2019 № 891/7547 «Про збільшення розміру статутного капіталу комунальних підприємств».

За 9 місяців 2019 року касові видатки становлять 249 902,3 тис. грн, або 98,6 % річного плану.

### **Заходи з організації рятування на водах**

На проведення заходів з організації рятування на водах, попередження нещасних випадків на воді в місцях масового відпочинку населення в межах міста Києва, надання медико-санітарної та невідкладної медичної допомоги



постраждалим в бюджеті міста Києва на 2019 рік передбачено 29 047,0 тис. грн (у загальному фонді бюджету – 28 047,0 тис. грн, у спеціальному фонді бюджету – 1 000,0 тис. грн). За січень-вересень 2019 року на проведення вказаних заходів було використано 21 328,7 тис. грн (73,4% річного плану), у тому числі видатки загального фонду бюджету становили 20 328,7 тис. грн, видатки спеціального фонду бюджету – 1 000,0 тис. грн.

### **Охорона навколишнього природного середовища**

У бюджеті міста Києва на 2019 рік по бюджетній програмі 8340 «Природоохоронні заходи за рахунок цільових фондів» (спеціальний фонд) Управлінню екології та природних ресурсів виконавчого органу Київської міської ради (Київської міської державної адміністрації) на здійснення природоохоронних заходів за рахунок коштів Київського міського фонду охорони навколишнього природного середовища передбачені бюджетні призначення в загальній сумі 50 658,8 тис. грн.

За 9 місяців 2019 року фінансування не здійснювалось.

На просвітницьку діяльність у сфері охорони і раціонального використання водних та природних ресурсів, що здійснюють КП «Водно-інформаційний центр» та КП «Київський міський Будинок природи», в бюджеті міста Києва на 2019 рік передбачено 14 756,1 тис. грн, з яких видатки загального фонду бюджету становлять 10 466,1 тис. грн, видатки спеціального фонду бюджету – 4 290,0 тис. грн. За 9 місяців 2019 року видатки бюджету на вказану діяльність становили 9 014,3 тис. грн (61,1% річного плану), у тому числі за рахунок коштів загального фонду бюджету – 7 338,1 тис. грн, за рахунок коштів спеціального фонду бюджету – 1 676,2 тис. грн.

### **Обслуговування боргу**

На обслуговування місцевого боргу у 2019 році затверджено бюджетні призначення у сумі 325 268,4 тис. грн, касові видатки – 126 287,1 тис. грн.

### **Субвенції з бюджету міста Києва**

На 2019 рік передбачена субвенція з бюджету міста Києва іншим місцевим бюджетам в сумі 15 000,0 тис. грн:

- Підгірцівській сільській раді Обухівського району Київської області в сумі 10 000,0 тис. гривень, в звітному періоді видатки не проводилися, як і в аналогічному періоді минулого року;

- Ходосівській сільській раді Києво - Святошинського району Київської області в сумі 5 000,0 тис. гривень, в звітному періоді видатки не проводилися, як і в аналогічному періоді минулого року.

На «Програму формування податкової культури у місті Києві на 2019-2023 роки» надана субвенція з місцевого бюджету державному бюджету на виконання програм соціально-економічного та культурного розвитку регіонів у сумі 3 000,0 тис. грн.

### **Кредитування**

Повернення кредитів, наданих для кредитування громадян на будівництво (реконструкцію) та придбання житла було заплановано на 2019 рік в обсязі 600,0 тис. грн, фактично за звітний період сума повернутих коштів від позичальників склала 1 932,4 тис. грн.

На створення нового мистецького продукту шляхом надання фінансової допомоги з бюджету міста Києва на поворотній безоплатній основі комунальним закладам культури за 9 місяців 2019 року спрямовано по загальному фонду 2 450,0 тис. грн та по спеціальному фонду – 1 000,0 тис. грн.

### **Міжбюджетні трансферти**

Станом на 01.10.201 з бюджету міста Києва за рахунок субвенції з державного бюджету профінансовано видатки на надання пільг та житлових субсидій населенню на оплату електроенергії, природного газу, послуг тепло-, водопостачання і водовідведення, квартирної плати, вивозу сміття та побутових відходів в сумі 1 155 734,5 тис грн, або 94,9% річного уточненого плану (1 218 235,2 тис грн). Касові видатки становили 1 153 776,7 тис. грн.

Кредиторська заборгованість по зазначених видатках, яка за даними бухгалтерської звітності на 01.10.2019 становить 65 179,8 тис. грн, погашається по мірі надходження субвенції з державного бюджету.

Видатки на надання пільг та житлових субсидій населенню на придбання твердого та рідкого пічного побутового палива і скрапленого газу у січні – вересні 2019 року профінансовано у сумі 169, 6 тис. грн, або 64,2% річних планових призначень (264,3 тис. грн). Касові видатки становили 169,6 тис. грн. Заборгованість за цими видатками на 01.10.2019 відсутня.

Директор Департаменту фінансів

Володимир РЕПІК