



08/231-111/PP
08.12.2020

КИЇВСЬКА МІСЬКА РАДА

I СЕСІЯ IX СКЛИКАННЯ

РІШЕННЯ

№ _____

ПРОЄКТ

Про Програму економічного і соціального розвитку м. Києва на 2021–2023 роки

Відповідно до пункту 22 частини першої статті 26 Закону України «Про місцеве самоврядування в Україні» Київська міська рада

ВИРІШИЛА:

1. Затвердити Програму економічного і соціального розвитку м. Києва на 2021–2023 роки, що додається.

2. Виконавчому органу Київської міської ради (Київській міській державній адміністрації) забезпечити щоквартально подання Київській міській раді узагальненого звіту про хід виконання Програми економічного і соціального розвитку м. Києва на 2021–2023 роки, затвердженої пунктом 1 цього рішення.

3. У межах загального обсягу бюджетних призначень головного розпорядника бюджетних коштів на відповідний рік перерозподіл видатків бюджету за бюджетними програмами при зміні розмірів, мети (між об'єктами та/або видами робіт) та обмеженням в часі бюджетних призначень, які впливають на показники Програми економічного і соціального розвитку м. Києва на 2021–2023 роки, здійснюється розпорядженням виконавчого органу Київської міської ради (Київської міської державної адміністрації), погодженим постійною комісією Київської міської ради з питань бюджету та соціально-економічного розвитку, яким одночасно вносяться відповідні зміни до розпорядження виконавчого органу Київської міської ради (Київської міської державної адміністрації) про доведення Програми економічного і соціального розвитку м. Києва на 2021–2023 на відповідний рік.

4. Оприлюднити це рішення у встановленому порядку.
5. Контроль за виконанням цього рішення покласти на постійну комісію Київської міської ради з питань бюджету та соціально-економічного розвитку.

Київський міський голова

Віталій КЛИЧКО

Подання:

Перший заступник голови
Заступник голови

А. Поворожник

Микола ПОВОРОЗНИК
Валентин МОНДРИЇВСЬКИЙ

Директор Департаменту
економіки та інвестицій

Наталія Мельник

Наталія МЕЛЬНИК

Начальник управління
правового забезпечення

Костянтин Варес

Костянтин ВАРЕС

08/12/2020

Погоджено:

Заступник голови

Олександр Густелєв

Олександр ГУСТЕЛЄВ

Заступник голови

В. Мондриївський

Валентин МОНДРИЇВСЬКИЙ

Заступник голови

Вячеслав Непоп

Вячеслав НЕПОП

Заступник голови

Петро Пантелєсв

Петро ПАНТЕЛЕСВ

Заступник голови з виконання
самоврядних повноважень

Марина Хонда

Марина ХОНДА

Заступник голови з виконання
самоврядних повноважень

Олександр Харченко

Олександр ХАРЧЕНКО

Директор Департаменту фінансів

Володимир Репк

Володимир РЕПК

Виконувач обов'язків
начальника юридичного управління

Ольга Яковлєва

Ольга ЯКОВЛЄВА

Керівник апарату

Дмитро Загуменний

Дмитро ЗАГУМЕННИЙ

Постійна комісія Київської
міської ради з питань бюджету
та соціально-економічного розвитку

Голова комісії

Секретар комісії

Начальник управління правового
забезпечення діяльності
Київської міської ради

Ганна ГАРШИНА

Г. Гаршина
Ганна ГАРШИНА

ПОЯСНЮВАЛЬНА ЗАПИСКА
до проєкту рішення Київської міської ради
«Про Програму економічного і соціального розвитку м. Києва
на 2021–2023 роки»

1. Обґрунтування необхідності прийняття рішення

Проект рішення Київської міської ради «Про Програму економічного і соціального розвитку м. Києва на 2021–2023 роки» підготовлено відповідно до пункту 22 частини першої статті 26 Закону України «Про місцеве самоврядування в Україні» для затвердження Програми економічного і соціального розвитку м. Києва на 2021–2023 роки (далі – Програма).

2. Мета і завдання прийняття рішення

Метою прийняття рішення є затвердження завдань і заходів Програми, спрямованих на реалізацію Стратегії розвитку міста Києва до 2025 року, та індикаторів виконання за секторами міського розвитку на середньострокову перспективу (2021-2023 роки), розподілу асигнувань на фінансування об'єктів будівництва (реконструкції) та напрямів виконання робіт з капітального ремонту, які передбачається фінансувати в 2021 році за рахунок бюджетних коштів, визначення структурних підрозділів виконавчого органу Київської міської ради (Київської міської державної адміністрації) та районних в місті Києві державних адміністрацій відповідальними виконавцями заходів Програми.

3. Загальна характеристика та основні положення проєкту рішення

Цим рішенням затверджується Програма економічного і соціального розвитку м. Києва на 2021–2023 роки.

4. Стан нормативно-правової бази у даній сфері правового регулювання

Відносини в цій сфері регулюються законами України «Про місцеве самоврядування в Україні», «Про місцеві державні адміністрації», «Про столицю України – місто-герой Київ», «Про державне прогнозування та розроблення програм економічного і соціального розвитку України» та постановою Кабінету Міністрів України від 26 квітня 2003 року № 621 «Про розроблення прогнозних і програмних документів економічного і соціального розвитку та складання проєктів Бюджетної декларації та державного бюджету».

В основу Програми покладені ключові завдання Стратегії розвитку міста Києва до 2025 року, затвердженої рішенням Київської міської ради від 15 грудня 2011 року № 824/7060 (в редакції рішення Київської міської ради від 06 липня 2017 року № 724/2886).

Проект рішення Київської міської ради підготовлено відповідно до вимог Регламенту Київської міської ради, затвердженого рішенням Київської міської ради від 07 липня 2016 року № 579/579 (зі змінами).

Заходи підтримки, передбачені проектом рішення не містять ознаки державної допомоги в розумінні Закону України «Про державну допомогу суб'єктам господарювання».

5. Фінансово-економічне обґрунтування

На реалізацію заходів Програми передбачається спрямувати кошти бюджету міста Києва, державного бюджету, кошти підприємств, міжнародних фінансових організацій та інвесторів.

6. Громадське обговорення

Відповідно до Закону України «Про стратегічну екологічну оцінку» проект Програми економічного і соціального розвитку м. Києва на 2021–2023 роки, як документ державного планування, пройшов стратегічну екологічну оцінку та громадські обговорення.

7. Прогноз соціально-економічних та інших наслідків прийняття рішення


Реалізація визначених завдань Програми дозволить створити умови для економічного зростання та удосконалення механізмів управління розвитком міста на засадах ефективності, відкритості та прозорості, підвищення конкурентоспроможності міста з урахуванням смарт-спеціалізації, посилення інвестиційної та інноваційної активності, забезпечення належного функціонування інженерно-транспортної та комунальної інфраструктури, проведення цілеспрямованої містобудівної політики, дотримання високих екологічних стандартів, в результаті цього забезпечення гідних умов життя та загального підвищення добробуту населення, доступності широкого спектра соціальних послуг тощо. Крім того, реалізація заходів Програми, спрямованих на запобігання виникнення і поширення коронавірусної хвороби (COVID-19), а також на підтримку бізнесу, дозволить зменшити негативний вплив як на економіку міста, так і на життя та здоров'я мешканців Києва.

Суб'єкт подання проекту рішення:

Виконавчий орган Київської міської ради (Київська міська державна адміністрація).

Доповідач на пленарному засіданні - директор Департаменту економіки та інвестицій виконавчого органу Київської міської ради (Київської міської державної адміністрації) Н. Мельник.

Директор Департаменту економіки
та інвестицій



Наталія МЕЛЬНИК

В. Кошарний
Кошарний В. Зубенко



Додаток
до рішення Київської міської ради
від _____ № _____

ПРОГРАМА
економічного і соціального розвитку м. Києва
на 2021–2023 роки

Київ – 2020

ЗМІСТ

	Вступ.....	4
I.	Тенденції соціально-економічного розвитку м. Києва (за секторами)	6
II.	Мета, завдання та заходи економічного і соціального розвитку м. Києва на 2021–2023 роки	58
	<i>Стратегічна ціль I: Підвищення рівня конкурентоспроможності економіки м. Києва.....</i>	58
	1.1. Промисловість та розвиток підприємництва	58
	1.2. Інвестиції	61
	1.3. Ринок праці	62
	1.4. Розбудова міста і земельні відносини.....	64
	1.5. Туризм.....	67
	<i>Стратегічна ціль II: Підвищення комфорту життя мешканців м. Києва</i>	69
	2.1. Житлово-комунальне господарство.....	69
	2.2. Транспорт та міська мобільність.....	72
	2.3. Соціальна підтримка та допомога.....	75
	2.4. Охорона здоров'я та здоровий спосіб життя	79
	2.5. Екополітика та охорона довкілля.....	83
	2.6. Публічний простір	86
	2.7. Адміністративні послуги.....	89
	2.8. Освіта	90
	2.9. Безпека та цивільний захист	93
	<i>Стратегічна ціль III: Збереження історичної самобутності та розвиток культури у м. Києві.....</i>	95
	3.1. Історико-культурна спадщина.....	95
	3.2. Культура	97
III.	Умови та ресурсне забезпечення розвитку міста	100
	Бюджетно-фінансова політика	101
	Міжнародне, міжрегіональне співробітництво та обмін досвідом.....	102
	Залучення громадян до процесів формування, реалізації та контролю міської політики.....	102
	Реалізація концепції Kyiv Smart City	103
	Підвищення ефективності та прозорості роботи міських органів влади і служб	103
	Список скорочень	106
	Додатки	
	Додаток 1. Основні прогностичні показники соціально-економічного розвитку м. Києва на 2021–2023 роки	
	Додаток 2. Перелік міських цільових програм, які передбачається фінансувати у 2021 році за рахунок бюджетних коштів	
	Додаток 3. Розподіл асигнувань у 2021 році на фінансування капітальних видатків за напрямками використання бюджетних коштів	
	Додаток 4. Розподіл асигнувань у 2021 році на фінансування капітальних видатків за рахунок бюджетних коштів по головних розпорядниках бюджетних коштів (зведена)	
	Додаток 5. Розподіл асигнувань у 2021 році на фінансування капітальних вкладень за рахунок бюджетних коштів по головних розпорядниках бюджетних коштів	

Додаток 6. Розподіл асигнувань у 2021 році на фінансування капітального ремонту за рахунок бюджетних коштів по головних розпорядниках бюджетних коштів

ВСТУП

Програма економічного і соціального розвитку м. Києва на 2021–2023 роки (далі – Програма) підготовлена виконавчим органом Київської міської ради (Київської міської державної адміністрації) відповідно до вимог законів України «Про місцеве самоврядування в Україні», «Про місцеві державні адміністрації», «Про столицю України – місто-герой Київ».

Нормативно-правові документи, вимоги та положення яких враховані при розробці Програми: Закон України «Про державне прогнозування та розроблення програм економічного і соціального розвитку України», постанови Кабінету Міністрів України від 24 червня 2003 року № 621 «Про розроблення прогнозних і програмних документів економічного і соціального розвитку та складання проектів Бюджетної декларації та державного бюджету».

Під час формування Програми враховано ключові положення Указу Президента України від 30 вересня 2019 року № 722/2019 «Про цілі сталого розвитку України на період до 2030 року», Постанови Верховної Ради України від 04 жовтня 2019 року № 188-IX «Про Програму діяльності Кабінету Міністрів України», наказу Міністерства фінансів України від 2 січня 2019 року № 1 «Про затвердження Методичних рекомендацій щодо впровадження та застосування гендерно орієнтованого підходу в бюджетному процесі», Стратегії розвитку міста Києва до 2025 року, затвердженої рішенням Київської міської ради від 15 грудня 2011 року № 824/7060 (у редакції рішення Київської міської ради від 06 липня 2017 року № 724/2886) та Плану заходів на 2021–2023 роки з реалізації Стратегії розвитку міста Києва до 2025 року, затвердженого рішенням Київської міської ради від 28 липня 2020 року № 73/9152.

Головною метою Програми є створення умов для економічного зростання та вдосконалення механізмів управління розвитком міста на засадах ефективності, відкритості та прозорості, посилення інвестиційної та інноваційної активності, забезпечення належного функціонування інженерно-транспортної та комунальної інфраструктури, проведення цілеспрямованої містобудівної політики, дотримання високих екологічних стандартів та, в результаті цього, підвищення конкурентоспроможності міста, доступності широкого спектра соціальних послуг, забезпечення гідних умов життя та загального підвищення добробуту населення.

Програма розроблена на середньостроковий період і є плановим документом реалізації Стратегії розвитку міста Києва до 2025 року. При підготовці Програми враховано необхідність реалізації заходів, направлених на впровадження напрямів смарт-спеціалізації в місті Києві, схвалених рішенням Київської міської ради від 19 грудня 2019 року № 498/8071. Заходи цільових галузевих програм, затверджені Київською міською радою, увійшли як складові по кожному сектору програми та враховані у прогнозних показниках на 2021–2023 роки.

Програма ґрунтується на аналізі тенденцій розвитку міської економіки, поточної економічної ситуації, актуальних викликів соціально-економічного розвитку, з якими зіткнулася столиця в умовах введення надзвичайної ситуації з метою запобігання поширення гострої респіраторної коронавірусної хвороби COVID-19, а також припущеннях, що враховують вплив зовнішніх та внутрішніх чинників і ризиків, та визначає завдання і заходи економічної та соціальної політики міської влади на 2021–2023 роки, індикатори ефективності її реалізації та основні прогнозні показники економічного і соціального розвитку на середньостроковий період.

Заходи Програми узгоджені з бюджетом міста Києва та фінансуватимуться як за рахунок бюджетних коштів, так і за кошти підприємств, міжнародних фінансових організацій та інвесторів.

Проект Програми пройшов стратегічну екологічну оцінку та громадське обговорення із залученням наукових та громадських організацій міста.

Для оцінки повноти та якості реалізації програмних заходів виконавчим органом Київської міської ради (Київської міської державної адміністрації) здійснюватиметься щоквартальний моніторинг виконання Програми, що дозволить оперативно приймати необхідні управлінські рішення.

І. ТЕНДЕНЦІЇ СОЦІАЛЬНО-ЕКОНОМІЧНОГО РОЗВИТКУ

Валовий регіональний продукт

Узагальнюючим показником, що відображує рівень економічного розвитку, є валовий регіональний продукт (ВРП). Частка ВРП м. Києва в загальному обсязі України найвища серед українських регіонів та становила у 2016–2018 роках – 23,4%.

У столиці спостерігалось стійке зростання ВРП як у фактичних, так і у порівняних цінах, що свідчить про посилення економічної активності суб'єктів господарювання міста.

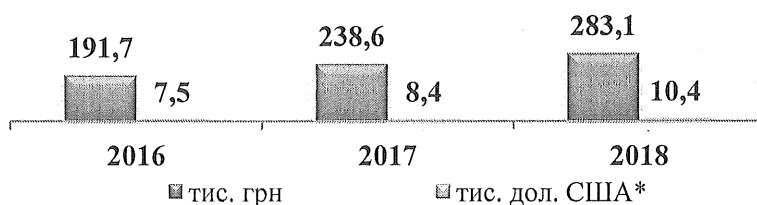
Обсяги валового регіонального продукту

	2016	2017	2018
ВРП, у фактичних цінах, млрд грн	559,1	699,2	833,1
Індекс фізичного обсягу ВРП (у цінах попереднього року), %	105,5	105,7	103,7

Рушійною силою економічного росту у м. Києві у 2018 році були такі сектори: оптова та роздрібна торгівля; ремонт автотранспортних засобів і мотоциклів (індекс фізичного обсягу 103,5%), інформація та комунікація (105%), професійна, наукова та технічна діяльність (104,7%), транспорт, складське господарство, поштова та кур'єрська діяльність (103,4%) та фінансова та страхова діяльність (110,5%).

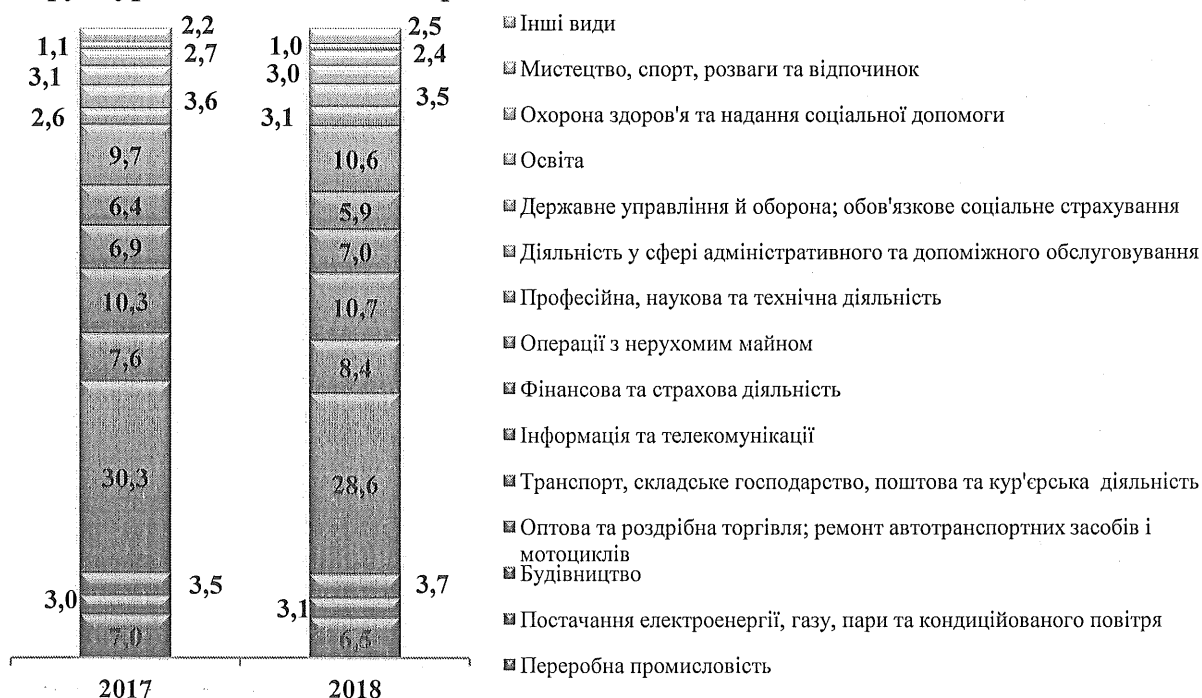
У місті Києві спостерігався найвищий серед регіонів України показник ВРП у розрахунку на одну особу. Як і в 2017, у 2018 році він перевищував середній показник по Україні в 3,4 раза. Даний показник зростає як у гривні, так і доларовому еквіваленті.

Валовий регіональний продукт у розрахунку на одну особу, тис. грн



* Джерело: НБУ. Офіційний курс гривні щодо іноземних валют за 2016 рік – 2555,13 грн за 100 доларів США; за 2017 рік – 2659,66 грн за 100 доларів; за 2018 рік – 2720,05 грн за 100 доларів; www.bank.gov.ua/files/Exchange_r.xls.

Структура валової доданої вартості за видами економічної діяльності, %



У структурі валової доданої вартості частка сфери послуг становила близько 90%, що відповідає світовим тенденціям розвитку столичних міст, частка матеріального виробництва – 10%.

Темп росту валової доданої вартості по м. Києву за 2018 рік вищий, ніж у середньому по Україні. Провідні місця у створенні валової доданої вартості України по м. Києву у 2018 році належать таким видам діяльності як: професійна, наукова та технічна діяльність (67,1%), інформація та телекомунікації (55,1%), фінансова та страхова діяльність (51,4%), діяльність у сфері адміністративного та допоміжного обслуговування (46,5%), оптова та роздрібна торгівля; ремонт автотранспортних засобів і мотоциклів (43,4%), мистецтво, спорт, розваги та відпочинок (35,7%).

За критерієм виробництва валової доданої вартості у розрахунку на одну гривню проміжного споживання найбільш ефективними видами економічної діяльності у м. Києві є освіта, операції з нерухомим майном, державне управління й оборона; обов'язкове соціальне страхування, фінансова та страхова діяльність.

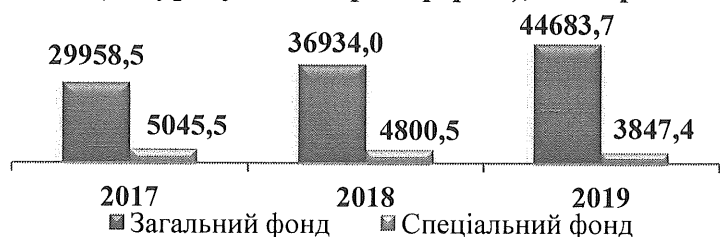
Бюджетно-фінансова політика

Поступове зростання ділової активності у реальній економіці м. Києва, збільшення доходів населення у 2017–2019 роках та бюджетна децентралізація дозволили суттєво збільшити надходження до бюджету міста.

До бюджету міста Києва за 2019 рік надійшло 62219,6 млн грн податків, зборів та інших платежів (99,7% річного плану), зокрема – до загального фонду 56901,3 млн грн (101,6%), до спеціального фонду – 5318,3 млн грн (83,3%). У загальному обсязі надходжень трансферти з державного бюджету (субвенції та дотації) становили 13688,5 млн грн, їх питома вага у структурі надходжень – 22%. У порівнянні з 2018 роком надходження збільшились на 5088,7 млн грн (на 8,9%).

Базовим джерелом наповнення загального фонду бюджету міста Києва залишається податок та збір на доходи фізичних осіб, питома вага якого становила 51,6% обсягу доходів загального фонду бюджету міста Києва.

Доходи бюджету міста Києва
(без урахування трансфертів), млн грн



Надходження цього податку за 2019 рік становили 23034,6 млн грн (101% річного плану), що на 4447,5 млн грн, або на 23,9% більше за аналогічний показник 2018 року. Основні фактори збільшення надходжень податку на доходи фізичних осіб:

- підвищення мінімальної заробітної плати та прожиткового мінімуму;
- зростання оплати праці найманих працівників бюджетної сфери та приватного сектору;
- легалізація виплати заробітної плати та трудових відносин тощо.

Друге місце за обсягом надходжень загального фонду бюджету міста Києва належить місцевим податкам і зборам, питома вага яких становила 31,1%. Надходження місцевих податків і зборів за 2019 рік становили 13895,0 млн грн (104,6% планового показника) та більше за минулорічний показник на 2358,7 млн грн. Основними складовими місцевих податків і зборів у 2019 році є плата за землю –

5634,0 млн грн (96,2% річного плану), єдиний податок, що сплачується суб'єктами малого та середнього бізнесу – 6915,6 млн грн (110,8% річного плану).

Приріст надходжень єдиного податку за 2019 рік, насамперед, пов'язаний із збільшенням кількості платників єдиного податку, а також ставки для платників єдиного податку першої та другої груп, у зв'язку із зростанням мінімальної заробітної плати та прожиткового мінімуму для працездатних осіб.

Основні надходження до загального фонду бюджету міста Києва, млн грн

	2017		2018		2019	
	млн грн	%	млн грн	%	млн грн	%
Всього доходів загального фонду, зокрема:	29958,5	100,0	36934,0	100,0	44683,7	100,0
податок на доходи фізичних осіб	14628,2	48,8	18587,1	50,3	23034,6	51,6
податок на прибуток підприємств	3086,2	10,3	4395,8	11,9	5184,6	11,6
плата за землю	5023,6	16,8	5138,1	13,9	5634,0	12,6
єдиний податок	4133,9	13,8	5486,4	14,9	6915,6	15,5
акцизний податок	1565,6	5,2	1732,7	4,7	1896,8	4,2
податок на нерухоме майно, відмінне від земельної ділянки	449,3	1,5	751,8	2,0	1164,3	2,6

До спеціального фонду бюджету міста Києва за 2019 рік надійшло 5318,3 млн грн (83,3% планового показника). За основними джерелами надходжень: власні надходження бюджетних установ – 3083,6 млн грн, трансферти на розвиток та утримання автомобільних доріг – 1467,6 млн грн, надходження до цільових фондів – 319,0 млн грн.

Основні надходження до спеціального фонду бюджету міста Києва, млн грн

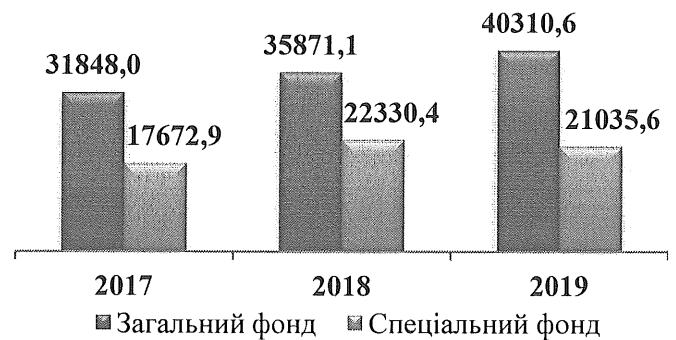
	2017		2018		2019	
	млн грн	%	млн грн	%	млн грн	%
Всього доходів спеціального фонду, зокрема:	5045,5	100,0	4800,5	100,0	3847,4	100,0
власні надходження бюджетних установ	2650,9	52,5	3459,5	72,1	3083,6	80,1
надходження від відчуження майна, що знаходиться у комунальній власності	-2,1	0,0	149,2	3,1	68,5	1,8
надходження від пайової участі у розвитку інфраструктури населеного пункту	793,4	15,7	480,1	10,0	284,2	7,4

Надходження до бюджету розвитку, як складової спеціального фонду бюджету міста, становили 403,3 млн грн (до плану 28,4%) та на 337,4 млн грн менше за минулорічний показник.

Планові показники видаткової частини бюджету міста Києва затверджено у сумі 64479,0 млн грн, зокрема загального фонду – 41801,3 млн грн, спеціального фонду – 22677,7 млн грн. За 2019 рік касові видатки становили 61346,2 млн грн (95,1% планових призначень), зокрема загального фонду бюджету – 40310,6 млн грн (96,4%), спеціального фонду бюджету – 21035,6 млн грн (92,8%). Обсяг видатків бюджету міста Києва порівняно з відповідним показником 2018 року збільшився на 3144,7 млн грн.

Більшість видатків бюджету міста Києва традиційно спрямовуються на соціально-культурну сферу (освіту, охорону здоров'я, соціальний захист і соціальне забезпечення, культуру та мистецтво, фізичну культуру і спорт). У 2019 році сукупна частка цих видатків у структурі видатків бюджету становила 62,9%, або 38584,0 млн грн, що на 3122,0 млн грн більше за показник 2018 року.

Видатки бюджету міста Києва, млн грн



У загальній структурі видатки на освіту становили 17378,9 млн грн (28,3%), охорону здоров'я – 11233,3 млн грн (18,3%), соціальний захист – 8131,2 млн грн (13,3%), культуру – 1129,5 млн грн (1,8%), фізичну культуру – 711,0 млн грн (1,2%).

У 2019 році частка капітальних видатків у структурі бюджету м. Києва – 31%, що становить 19082,7 млн грн.

Місцевий зовнішній борг територіальної громади міста Києва на 01.01.2020 становив 115,1 млн дол. США, або 2725,6 млн в гривневому еквіваленті. Видатки на обслуговування місцевого боргу в 2019 році становили 231,5 млн грн.

Одним з важливих інструментів діяльності міської влади щодо забезпечення прозорості та участі громадськості у процесі прийняття рішень щодо формування бюджету міста є Громадський бюджет. У 2019 році в бюджеті міста Києва на реалізацію громадських проєктів в рамках Громадського бюджету було передбачено 150 млн грн: подано 1137 громадських проєктів на суму 734,7 млн грн, на голосування пройшло 940 проєктів.

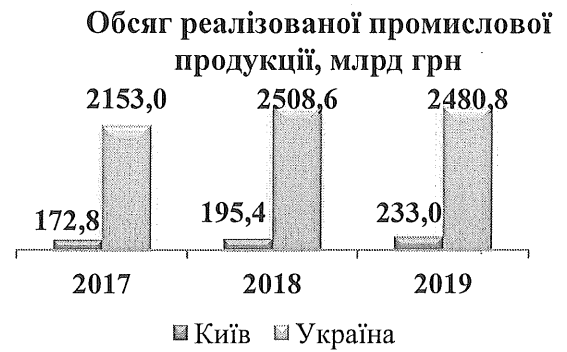
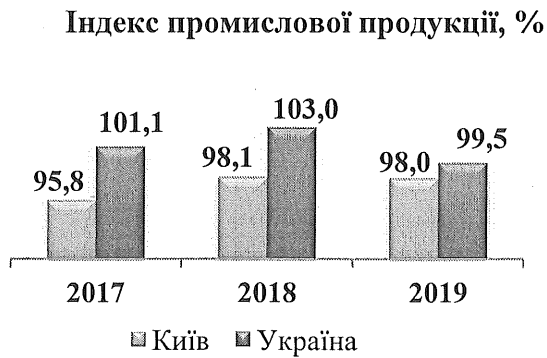
Громадський бюджет міста Києва

	ГБ 2017	ГБ 2018	ГБ 2019
Всього подано проєктів, од.	497	809	1137
Авторів, осіб	378	528	488
Передбачені кошти, млн грн	50,0	150,0	150,0
Проектів на голосуванні, од.	320	564	940
Всього проголосувало, осіб	50813	131449	154603
Віддано голосів, од.	112293	444509	487340
Проектів переможців, од.	62	141	341
Реалізовано проєктів, од.	56	124	316
Реалізовано проєктів на суму, млн грн	44,1	128,2	137,9

Промисловість та розвиток підприємництва

Розвиток промисловості міста

Промисловий комплекс м. Києва об'єднує 1142 промислових підприємства, які представляють 9 основних видів промислової діяльності та надають звіт до Головного управління статистики в м. Києві за формою №1-П (місячна) «Звіт про виробництво промислової продукції за видами».



**Індекси промислової продукції за основними видами діяльності,
у % до попереднього року**

	2017	2018	2019
Промисловість	95,8	98,1	98,0
Переробна промисловість,	95,0	97,2	97,1
з неї:			
виробництво харчових продуктів, напоїв та тютюнових виробів	97,5	96,0	94,4
текстильне виробництво, виробництво одягу, шкіри, виробів зі шкіри та інших матеріалів	127,9	88,5	99,0
виготовлення виробів з деревини, виробництво паперу та поліграфічна діяльність	68,6	83,8	78,8
виробництво хімічних речовин і хімічної продукції	115,9	89,0	84,5
виробництво основних фармацевтичних продуктів і фармацевтичних препаратів	100,2	104,3	103,7
виробництво гумових і пластмасових виробів, іншої неметалевої мінеральної продукції	108,0	97,2	104,2
металургійне виробництво, виробництво готових металевих виробів, крім машин і устаткування	95,8	105,4	92,6
машинобудування, крім ремонту і монтажу машин і устаткування	81,4	100,0	106,9
Постачання електроенергії, газу, пари та кондиційованого повітря	100,5	103,6	103,2

У 2019 році відбулось падіння індексу промислової продукції на 2%.

Негативна динаміка розвитку промисловості зумовлена скороченням: текстильного виробництва, виробництва одягу, шкіри, виробів зі шкіри та інших матеріалів – на 1%, виробництва харчових продуктів, напоїв та тютюнових виробів на 5,6%, металургійного виробництва – на 7,4%, виробництва хімічних речовин і хімічної продукції – на 15,5%, виготовлення виробів з деревини, виробництва паперу та поліграфічної діяльності – на 21,2%.

Спільними причинами скорочення виробництва в різних секторах промисловості було:

- поступове перенесення виробництва в інші регіони через високу вартість землі та вищу вартість робочої сили у місті Києві;
- надмірне податкове навантаження на промислові підприємства м. Києва;
- зростання вартості сировинних ресурсів, електроенергії та газу, високий рівень зношеності виробничих фондів, насичення внутрішнього ринку імпортованими товарами, які завозяться за заниженою митною вартістю, гострий дефіцит кваліфікованих кадрів робочих спеціальностей.

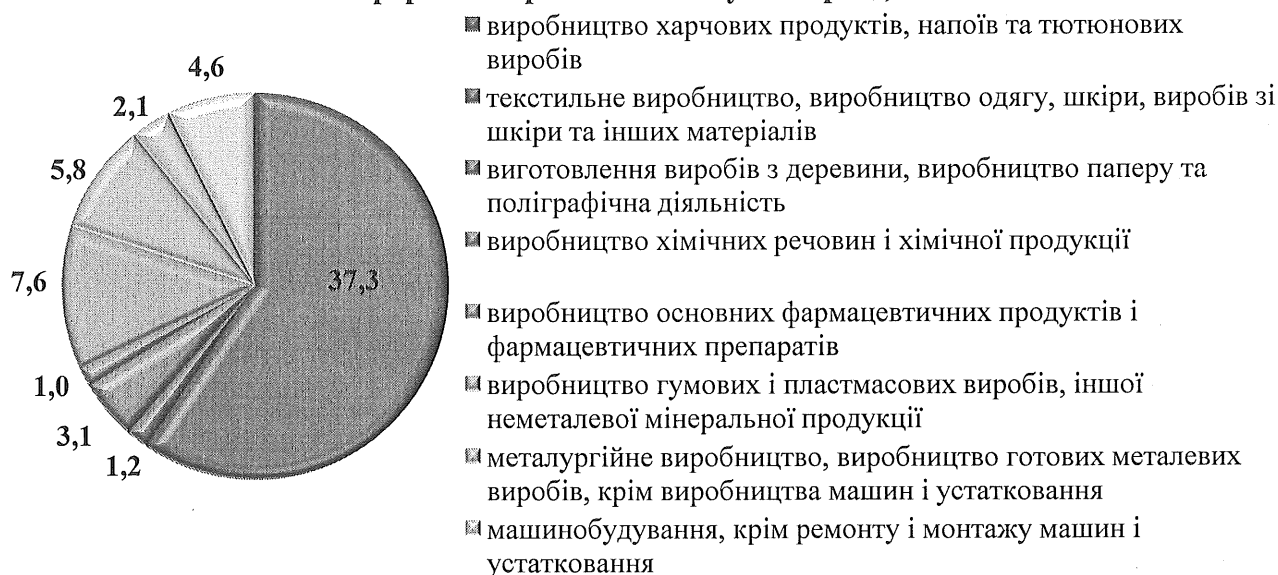
За підсумками 2019 року позитивна динаміка спостерігалась переважно

у машинобудуванні – на 6,9%; виробництві гумових і пластмасових виробів, іншої неметалевої мінеральної продукції та будівельних матеріалів – на 4,2%; виробництві основних фармацевтичних виробів – на 3,7%; постачанні електроенергії, газу, пари та кондиційованого повітря – на 3,2%.

Державне фінансування оборонного замовлення позитивно вплинуло на зростання виробництва у машинобудівній галузі. Збільшення обсягів виробництва гумових і пластмасових виробів, іншої неметалевої мінеральної продукції та будівельних матеріалів зумовлене, зокрема, деяким пожвавленням будівельного ринку та підвищенням цін. Екологічно орієнтована модернізація виробництва основних фармацевтичних продуктів і фармацевтичних препаратів провідними підприємствами цього виду діяльності, впровадження проєктів зі зниження споживання енергоресурсів, удосконалення інженерних систем і технологічних процесів, системні інвестиції у реконструкцію вплинули як на зростання індексу промислової продукції протягом чотирьох років поспіль, так і на підвищення ефективності та конкурентоспроможності підприємств, зокрема за рахунок зменшення виробничих витрат. Зростання індексу промислової продукції у постачанні електроенергії, газу, пари та кондиційованого повітря зумовлено, насамперед, зростанням вартості електроенергії та газу.

Загальний обсяг реалізованої продукції у 2019 році за основними видами промислової діяльності у фактичних цінах підприємств м. Києва збільшився порівняно з 2018 роком на 37,6 млрд грн, або на 19,2% та становив 233,0 млрд грн.

Структура обсягу реалізованої продукції за основними видами діяльності переробної промисловості у 2019 році, %



У грудні 2019 року кількість зайнятих у промисловому секторі економіки міста зросла порівняно з груднем 2018 року на 1,4% (1655 осіб) до 119,8 тис. працюючих, зокрема за рахунок створення підприємствами 605 нових робочих місць.

Заробітна плата штатних працівників у промисловості м. Києва у грудні 2019 року зросла порівняно з груднем 2018 року на 25,6% і становила 20304 грн при середній заробітній платі по м. Києву 18869 грн.

	2017	2018	2019
Частка країн ЄС в структурі експорту товарів і послуг м. Києва, %	38,7	39,4	39,5
Динаміка доходів бюджету м. Києва від податків, сплачених промисловими підприємствами м. Києва, %	59,4	20,8	-13,8
Динаміка доходів бюджету м. Києва від податку на прибуток підприємств, %	20,1	29,5	2,8

Інновації*

Стан інноваційної діяльності в м. Києві у 2017 році характеризувався наступними показниками:

- питома вага інноваційно активних підприємств у загальній кількості обстежених промислових підприємств по місту становила 20,7%;
- питома вага реалізованої інноваційної продукції в загальному обсязі реалізованої продукції промислових підприємств становила 0,3%, обсяг реалізованої інноваційної продукції підприємствами міста – 1617,7 млн грн;
- кількість впроваджених нових технологічних процесів становила 549 од., маловідходних, ресурсозберігаючих – 191 од., придбано 228 нових технологій;
- кількість найменувань впроваджених інноваційних видів продукції становила 199 од., зокрема кількість нових видів техніки – 54 од.;
- загальний обсяг витрат на інноваційну діяльність становив 1861,2 млн грн, з них 1024,4 млн грн витрачено підприємствами на придбання машин, обладнання та програмного забезпечення. Основним джерелом фінансування інноваційної діяльності є власні кошти підприємств (93,4%).

Основними причинами недостатнього інноваційного розвитку більшості підприємств є неможливість акумулювання власних коштів та отримання довгострокових кредитів від комерційних банків для розвитку інноваційної діяльності, відсутність дієвих інструментів державної підтримки інноваційної діяльності, недосконалість правової бази щодо інвестиційної діяльності закордонних інвесторів з метою впровадження інновацій та неналежне фінансування сектора наукових досліджень та розробок. Негативно впливає також наявність ввізного мита на імпорт технологічного обладнання.

Розвиток малого та середнього підприємництва

Кількість суб'єктів малого та середнього підприємництва на 10 тис. осіб наявного населення, од.



У 2018 році кількість суб'єктів малого та середнього підприємництва на 10 тис. осіб наявного населення м. Києва становила 310 од., що на 6,9% більше порівняно з попереднім роком.

У 2018 році обсяги реалізованої продукції (товарів, послуг) малими та середніми підприємствами м. Києва становили майже 2377,9 млрд грн, що на 25% більше, ніж у 2017 році.

* За наявними даними офіційної статистики.

Частка обсягу реалізованої продукції (товарів, послуг) у загальному обсязі реалізованої продукції (товарів, послуг) в цілому по м. Києву в 2018 році на малих підприємствах становила 15,6%. Частка зайнятих працівників на малих підприємствах становила 22,8%.

У структурі малого та середнього підприємництва у 2018 році найбільшу частку становили фізичні особи-підприємці – 65,5%, малі підприємства – 33,1% (зокрема мікропідприємства – 28,7%) та середні підприємства – 1,4%.

Суб'єкти підприємництва м. Києва




Загальна кількість суб'єктів підприємництва, зареєстрованих як платники податків, у 2019 році становила 852 тис. од., що на 13,8% більше порівняно з 2018 роком.

У 2019 році загальна кількість суб'єктів підприємництва у м. Києві, що фактично сплачували податки, збільшилась на 14,8% порівняно з 2018 роком та становила 522,1 тис. од., що сприяло зростанню надходжень до бюджету.

Надходження до бюджету податків і зборів від суб'єктів підприємництва за результатами 2019 року порівняно з 2018 роком збільшилися: до Зведеного бюджету України в 1,2 раза, до бюджету м. Києва – в 1,3 раза.

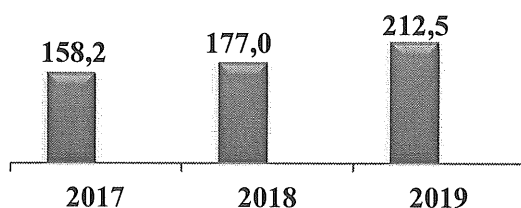
Динаміка обсягів надходжень єдиного податку від юридичних осіб та фізичних осіб-підприємців до бюджету м. Києва у 2019 році порівняно з попереднім роком становила 126,5%.

Надходження до Зведеного бюджету України та бюджету міста Києва від суб'єктів підприємництва, млрд грн

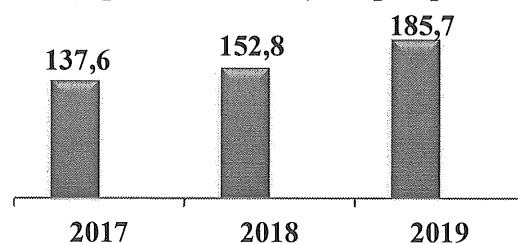


Розвиток споживчого ринку

Оборот роздрібної торгівлі, млрд грн*



Роздрібний товарооборот підприємств (юридичних осіб), млрд грн



* Включає дані щодо роздрібного товарообороту підприємств (юридичних осіб та фізичних осіб-підприємців), основним видом економічної діяльності яких є роздрібна торгівля.

	2017	2018	2019
Кількість закладів торгівлі, од.	6588	6655	7290
Кількість закладів ресторанного господарства, од.	3300	3321	3385
Кількість посадкових місць у закладах ресторанного господарства, тис. місць	179,8	179,9	196,2
Кількість проведених ярмарків, од.	3971	3576	3040
Обсяг реалізованої продукції на ярмарках, тис. т	155,6	113,1	82,1
Загальна кількість ринків та торговельних майданчиків, од.	89	85	80
Кількість підприємств побуту (за даними РДА), од.	5835	5925	6233
Кількість працюючих у сфері побутового обслуговування міста (за даними РДА), осіб	35090	35888	36330
Кількість обстежених об'єктів побуту, од.	370	375	385

У 2019 році споживчий ринок м. Києва характеризувався наступними показниками:

- оборот роздрібної торгівлі у порівнянних цінах до 2018 року збільшився на 14,2% внаслідок збільшення споживчого попиту населення, пов'язаного із зростанням їх реальних доходів, та становив понад 212,5 млрд грн (19,4% загальнодержавного обсягу);

- роздрібний товарооборот підприємств (юридичних осіб), основним видом економічної діяльності яких є роздрібна торгівля, збільшився у порівнянних цінах на 15,5% до відповідного періоду попереднього року та становив 185,7 млрд грн (23,3% загальнодержавного обсягу);

- суттєво розширилась мережа закладів торгівлі та збільшилась кількість підприємств побуту.


У 2019 році у столиці функціонувало 7290 продовольчих та непродовольчих закладів торгівлі, зокрема 79 торгово-розважальних центрів, загальною площею понад 4,1 млн кв. м; 3385 загальнодоступних об'єктів харчування на 196,2 тис. місць; 80 ринкових підприємств.

На початок 2020 року у місті налічувалось 78 ринків та торговельних майданчиків, з яких 59 – продовольчих та змішаних, 19 – непродовольчих із загальною кількістю понад 35,6 тис. торговельних місць. Зменшення кількості ринкових підприємств у м. Києві пояснюється тим, що шляхом проведення реконструкції вони перетворюються на сучасні торговельно-сервісні комплекси, торговельні центри, у зв'язку із закінченням термінів дії договорів оренди землі тощо. За останні роки спостерігається покращення якісних показників діяльності ринкових підприємств та розширення спектру їх послуг.

У 2019 році у м. Києві відкрито 117 продовольчих магазинів, 49 закладів з продажу непродовольчих товарів, 61 заклад ресторанного господарства. У Дарницькому районі відкрито торговельно-розважальний центр «River Mall» загальною площею 140 тис. кв. м, в Оболонському районі – торговельно-розважальний центр «Oasis» загальною площею 14,9 тис. кв. м та торговельно-розважальний центр «Smart Plaza Obolon» загальною площею 12,9 тис. кв. м.

У 2019 році проведено 3040 сільськогосподарських ярмарків, що на 15% менше, ніж у 2018 році, реалізовано 82,1 тис. т продукції, що на 27% менше порівняно з 2018 роком. Зменшення кількості проведених ярмарків відбувається внаслідок аномальних погодних умов останніх років (нетипове для сезону зниження/підвищення температури навколишнього середовища), коли ярмаркові заходи не проводяться. Також кожні півроку відбувається перегляд локацій, за якими проводяться такі заходи.

Реалізовано сільськогосподарської продукції та продовольчих товарів на ярмарках, тис. т

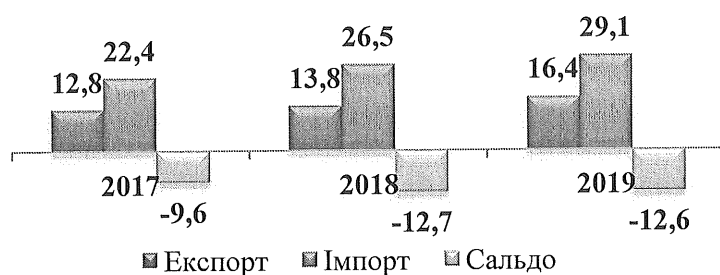


У 2019 році розпочали роботу 160 об'єктів побуту, кількість підприємств побуту збільшується за рахунок розширення видів побутових послуг.

Зовнішньоекономічна діяльність

Зовнішньоекономічна діяльність підприємств столиці є важливою складовою економіки міста і є одним з визначальних чинників її конкурентоспроможності як на державному, так і міжнародному рівні. Зовнішньоторговельні операції підприємствами міста проводились у 2019 році з партнерами з 218 країн світу.

Динаміка зовнішньоторговельного обороту м. Києва, млрд дол. США



У 2019 році експорт товарів м. Києва збільшився на 21,9% порівняно з 2018 роком і становив 25% загальноукраїнського обсягу експорту товарів (у 2017 та 2018 роках – 22,5% та 21,7%, відповідно). Імпорт товарів збільшився на 9,1%, його частка у загальних обсягах українського імпорту


товарів – 42,3% (у 2017 та 2018 роках – 40% та 41,2% відповідно). Коефіцієнт покриття експортом імпорту становив 0,49 (у 2018 році – 0,44).

Експорт послуг м. Києва у 2019 році порівняно з 2018 роком збільшився на 10,9% і становив 25,9% загальноукраїнського обсягу експорту послуг (у 2017 та 2018 роках – 28,5% та 30,5% відповідно). Імпорт послуг збільшився на 12,4% і становив 51,8% загальноукраїнського обсягу імпорту послуг (у 2017 та 2018 роках – 45,9% та 47,7% відповідно). Коефіцієнт покриття експортом імпорту – 1,16 (у 2018 році – 1,18).

У зовнішньоекономічній діяльності м. Києва спостерігався загальний тренд до збільшення товарообігу з країнами Європейського Союзу.

У 2019 році до країн ЄС було експортовано товарів на 25% більше порівняно з 2018 роком, імпортовано – на 13,2%. Експорт послуг до країн ЄС за 2019 рік також збільшився на 7,6%, імпорт послуг – на 19,6%.

Частка країн ЄС у зовнішньоторговельних операціях м. Києва, %



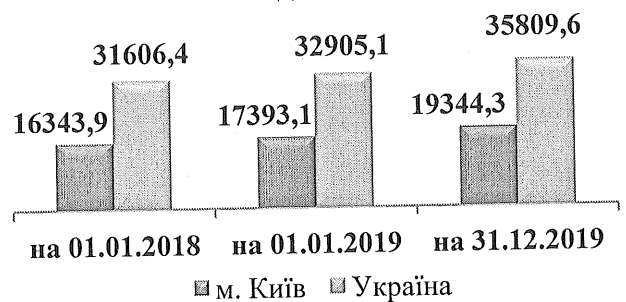
У зовнішній торгівлі послугами підприємства міста продовжують нарощувати позитивне сальдо: у 2019 році – на 2,7% порівняно з 2018 роком (у 2018 році – на 0,7%).

Інвестиції

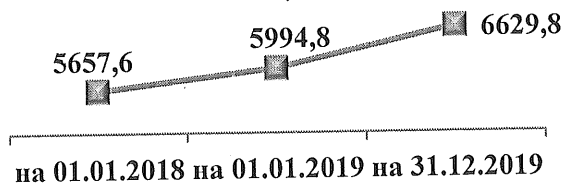
Київ – лідер у сфері залучення інвестицій по Україні. В економіці міста зосереджена найбільша частка загальнодержавного обсягу прямих іноземних інвестицій – 54%.

Упродовж 2017–2019 років прослідковується позитивна динаміка щодо збільшення обсягу прямих іноземних інвестицій. Загальний обсяг прямих іноземних інвестицій (акціонерного капіталу), унесених з початку інвестування в економіку м. Києва станом на 31.12.2019, становив 19,3 млрд дол. США (збільшився на 11,2% відносно початку 2019 року).

Прямі іноземні інвестиції наростаючим підсумком в м. Києві та Україні, млн дол. США



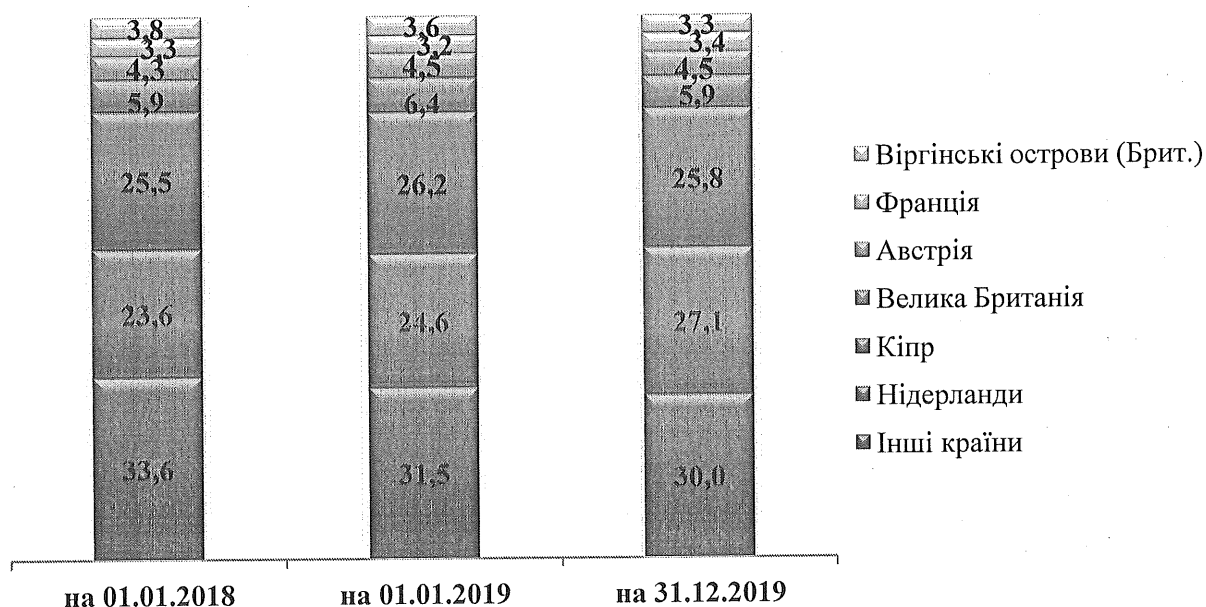
Прямі іноземні інвестиції (акціонерний капітал) у розрахунку на одну особу населення, дол. США



Станом на 31.12.2019 обсяг прямих іноземних інвестицій (акціонерного капіталу) в розрахунку на одну особу населення наростаючим підсумком з початку інвестування становив 6629,8 дол. США (збільшився на 10,6% відносно початку 2019 року).

Найбільші обсяги інвестицій (70% загального обсягу іноземних капіталовкладень) в економіку м. Києва надходили від партнерів з Кіпру, Нідерландів, Великої Британії, Австрії, Франції, Віргінських Островів (Брит.).

Структура прямих іноземних інвестицій (акціонерного капіталу) в економіці м. Києва за окремими країнами, %



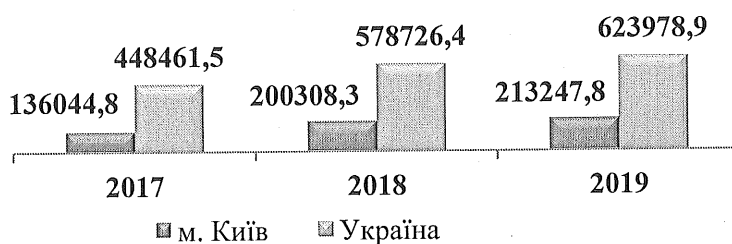
Найпривабливіші сфери для іноземних інвесторів – фінансова та страхова діяльність (21,7% усіх прямих інвестицій, що надійшли в економіку міста станом на 31.12.2019), оптова та роздрібна торгівля; ремонт автотранспортних засобів і мотоциклів (21,6%). Також іноземні партнери охоче вкладали кошти в підприємства сфери інформації та телекомунікацій (15%); які здійснюють операції з нерухомим майном (14,7%); професійної, наукової та технічної діяльності (9,9%) тощо.

У 2019 році підприємствами та організаціями міста Києва освоєно 213,2 млрд грн капітальних інвестицій (34,2% від загальнодержавного обсягу).

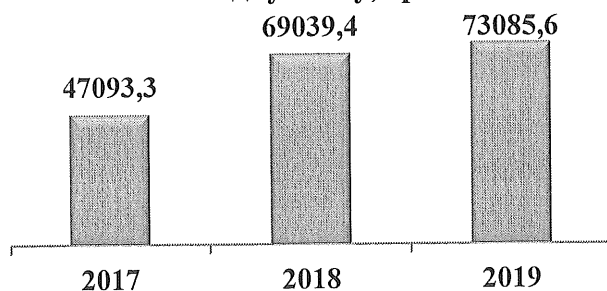
Індекс капітальних інвестицій у січні–грудні 2019 року до відповідного періоду минулого року становив

109%, що на 21,6 відсоткового пункту менше аналогічного показника 2018 року.

Капітальні інвестиції в економіку м. Києва та України, млн грн



Капітальні інвестиції у розрахунку на одну особу, грн

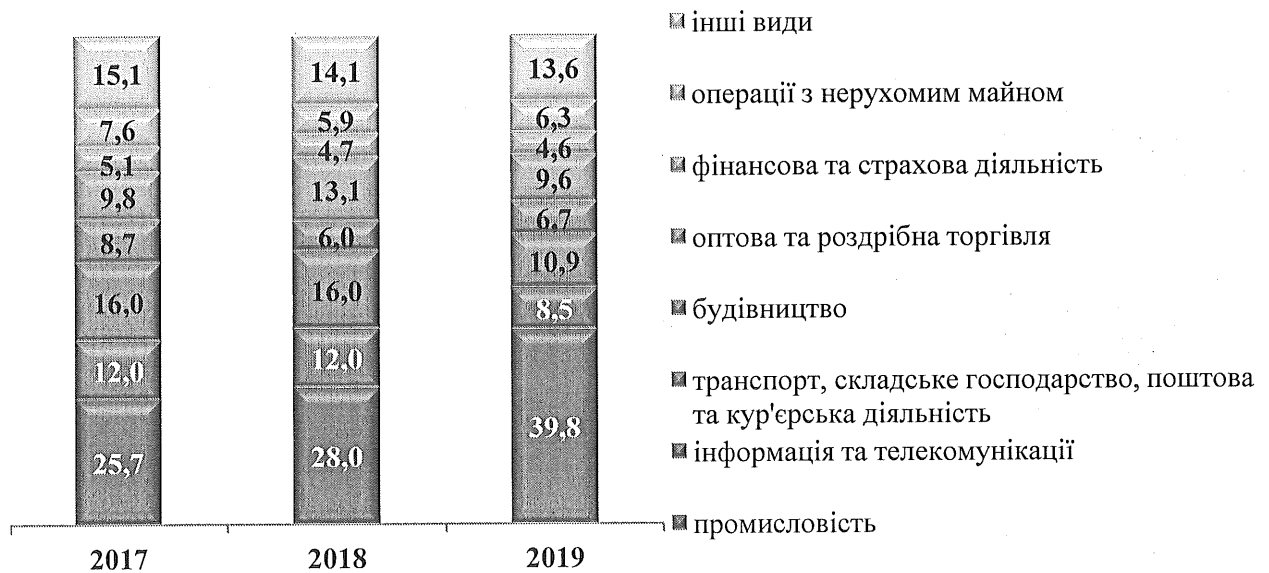


Обсяг капітальних інвестицій у розрахунку на одну особу становив 73085,6 грн, його показник перевищує загальнодержавний у 4,9 разів.

У 2019 році порівняно з 2018 роком відбулося збільшення обсягів капітальних інвестицій за окремими видами економічної діяльності, зокрема: у промисловості – на 28,0 млрд грн,

будівництві – на 2,1 млрд грн, операції з нерухомим майном – на 1,5 млрд грн та на 0,9 млрд грн у професійній, науковій та технічній діяльності.

Структура капітальних інвестицій за видами економічної діяльності, %



Головним джерелом фінансування капітальних інвестицій є власні кошти підприємств та організацій, за рахунок яких у 2019 році освоєно 69,6% загального обсягу капітальних інвестицій, що надійшли у економіку міста.

Основну частку загального обсягу капітальних інвестицій столиці освоєно у матеріальні активи: 2017 рік – 91,7%; 2018 рік – 85,6%, 2019 рік – 93,4%.

Ринок праці

Завдяки перевагам Києва як столичного мегаполісу, постійним заходам міської влади щодо усунення та зменшення впливу несприятливих для зайнятості населення факторів, загальна ситуація на ринку праці столиці лишається однією з найкращих серед регіонів України.

	2017	2018	2019
Робоча сила* у віці 15–70 років, тис. осіб	1457,9	1459,3	1464,6
Зайняте населення у віці 15–70 років, тис. осіб	1356,8	1368,6	1379,9
Рівень зайнятості, у відсотках до населення у віці 15–70 років	61,8	62,6	63,1
Безробітне населення у віці 15–70 років (за методологією МОП), тис. осіб	101,1	90,7	84,7
Рівень безробіття населення у віці 15–70 років (за методологією МОП), %	6,9	6,2	5,8

* до 2019 року «економічно активне населення у віці 15–70 років».

За рівнем оплати праці столиця утримує першість серед регіонів країни. У 2019 році середньомісячна номінальна заробітна плата штатних працівників у м. Києві зросла порівняно з 2018 роком на 16,5% і становила 15776 грн (в Україні – 10497 грн), що у 3,8 раза вище рівня мінімальної заробітної плати (4173 грн).

Динаміка середньомісячної заробітної плати штатного працівника по м. Києву



Проте, заборгованість із виплати заробітної плати станом на 01.01.2020 збільшилася на 39% (на 56,6 млн грн) порівняно з початком 2019 року і становила понад 201,6 млн грн.

Основними причинами наявності заборгованості з виплати заробітної плати на столичних підприємствах державного сектору є: відсутність державного замовлення для більшості підприємств-боржників; відсутність (призупинення) бюджетного фінансування низки загальнодержавних цільових та оборонних програм; несвоєчасні розрахунки замовників за виконані роботи та надані послуги, зокрема за державними (оборонними) замовленнями; затримка прийняття

відповідних управлінських рішень та оперативного вирішення питань оптимізації, реструктуризації (реорганізації, ліквідації) або приватизації проблемних підприємств.

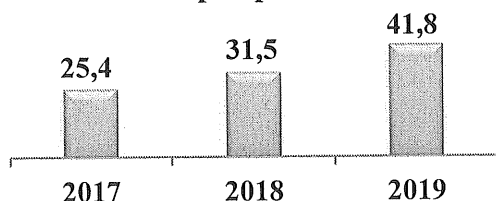
На стан столичного ринку праці впливали процеси, що відбувалися в політичній та соціально-економічній сферах країни: загальноекономічна ситуація в державі, невисокий рівень інвестиційної привабливості, соціально-економічні проблеми, пов'язані зі збройним конфліктом на сході країни, який досі триває.

Іншими факторами, що впливали на стан ринку праці, були: наплив внутрішніх трудових мігрантів до столиці; зростання кількості економічно неактивних підприємств; скорочення робочих місць; зростання чисельності економічно неактивного населення працездатного віку; міграція частини працездатного населення до інших міст та за межі країни; невідповідність професійно-кваліфікаційного складу безробітних, які перебували на обліку, заявленим роботодавцями вакансіям (вільним робочим місцям, зокрема за рівнем заробітної плати).

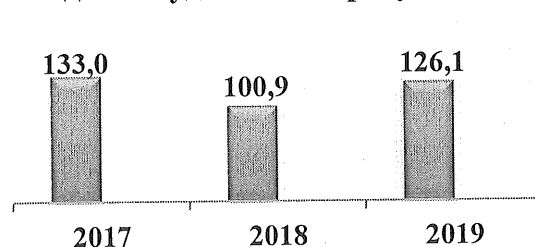
Будівництво

У 2019 році підприємствами м. Києва виконано будівельних робіт на суму 41,8 млрд гривень. Індекс будівельної продукції у 2019 році відносно 2018 року становив 126,1%. Нарощування обсягів будівельної продукції досягнуто на будівництві інженерних споруд – на 58% та на будівництві нежитлових будівель – на 38,1%.

Обсяг виконаних будівельних робіт, млрд гривень

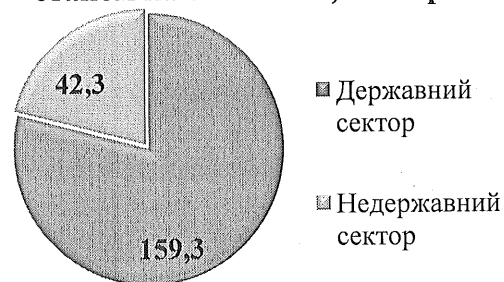


Індекси будівельної продукції, %



За видами будівельної продукції найбільший обсяг будівельних робіт у 2019 році виконано з будівництва будівель – 24,8 млрд грн (59,3% загального обсягу виробленої будівельної продукції), зокрема з будівництва житлових будівель – 12,9 млрд грн (30,9%), нежитлових – 11,9 млрд грн (28,4%). З будівництва інженерних споруд

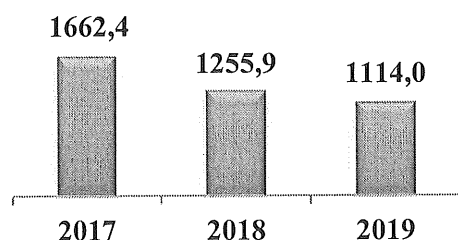
Заборгованість із виплати заробітної плати на столичних підприємствах станом на 01.01.2020, млн грн



виконано робіт на 17,0 млрд грн (40,7% загального обсягу).

Нове будівництво, реконструкція та технічне переоснащення у 2019 році становили 82,5% від загального обсягу виробленої будівельної продукції, капітальний і поточний ремонт – 17,5%.

Прийняття в експлуатацію загальної площі житла (нове будівництво), тис. кв. м

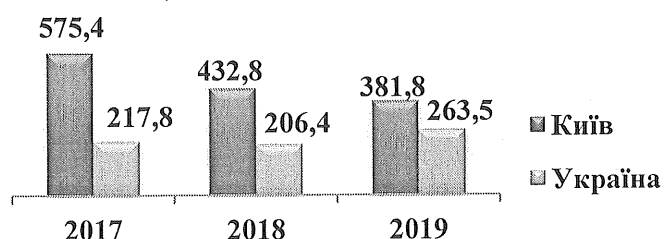


У 2019 році за рахунок будівництва нових житлових будинків в м. Києві прийнято в експлуатацію 1114,0 тис. кв. м загальної площі житла (10,1% загальнодержавного обсягу), це на 11,3% менше, ніж у 2018 році. Без дозвільного документа на виконання будівельних робіт, відповідно до Порядку, затвердженого наказом Мінрегіону від 03.07.2018 № 158, введено в експлуатацію 21,7 тис. кв. м загальної площі житла (2% загального обсягу житла).

У розрахунку на 1000 мешканців Києва збудовано 381,8 кв. м загальної площі житла (в Україні – 263,5 кв. м).

У 2019 році прийнято в експлуатацію 17,4 тис. квартир. Середній розмір квартири становив 64,1 кв. м загальної площі.

Прийняття в експлуатацію загальної площі житла, на 1000 осіб населення, кв. м



За даними Головного управління статистики у м. Києві у 2019 році прийнято в експлуатацію 424,5 тис. кв. м загальної площі нежитлових будівель (у 2018 році – 222,9 тис. кв. м).

Загальна площа нежитлових будівель, прийнятих в експлуатацію, за видами, тис. кв. м*

	2018	2019
Усього,	222,9	424,5
з них:		
готелі, ресторани та подібні будівлі	12,6	—
будівлі офісні	14,2	70,6
будівлі торговельні	125,4	333,6
будівлі транспорту та засобів зв'язку	16,7	9,3
будівлі для публічних виступів, закладів освітнього, медичного та оздоровчого призначення	51,4	8,9

* За даними Головного управління статистики у м. Києві.

Розбудова міста і земельні відносини Структура основних функціональних зон м.Києва



Київ входить в десятку найбільших міст Європи та є територією концентрації населення (щільність населення становить 3520,0 осіб/кв. км), бізнесу та капіталу. Трендом розвитку великих міст стають агломерації. Київ також не стоїть осторонь таких процесів та є центром, навколо якого на партнерських умовах об'єдналися у асоціацію «Київська агломерація» 19 територіальних громад.

Площа міста Києва становить 82,64 тис. га відповідно до Плану встановлення (зміни) меж міста Києва, який погоджено рішенням Київради від 12.12.2019 № 445/8018.

Крім того, у вересні 2019 року віднайдені офіційні дані Українського державного інституту інженерно-геодезичних вишукувань та зйомок «УкрДІГіс» про встановлення та закріплення межовими знаками меж міста Києва у 1989–1990 роках. Це дозволило розробити проект змін меж міста Києва, який передбачає збільшити територію міста з 82,64 тис. га до 85,35 тис. га.

У зв'язку із погодженням Київською міською радою Плану встановлення (зміни) меж міста Києва та для створення комплексної системи управління майном територіальної громади міста Києва, у 2019 році розпочато проведення нової інвентаризації земель у місті. Нова інвентаризація земель спрямована на вирішення питань формування земель комунальної власності, встановлення меж земель різного цільового призначення, виявлення та повернення самовільно зайнятих земельних ділянок тощо. Всього частка площі земель міста

яка була охоплена новою інвентаризацією та внесена до міського земельного кадастру у 2019 році, становила 12,2% від загальної площі земель міста.

Розвиток території міста Києва спрямований на ефективне використання потенціалу міста, його переваг та ресурсів на користь підвищення якості життя

Продаж земельних ділянок



містян. Одним із джерел, що започатковує матеріальну та фінансову основу місцевого самоврядування, є земельний ресурс міста. У 2017–2019 роках організовано та проведено 5 земельних аукціонів, а прогнозним планом на 2020 рік передбачено проведення 21 аукціону з продажу земельних ділянок комунальної власності територіальної громади м. Києва чи права оренди на них. Завдяки конкуренції між покупцями, ціна продажу земельних ділянок на проведених аукціонах перевищила стартову у 2017 році на 80%, а у 2018 році – на 133%.

Ефективне та прозоре використання земель м. Києва стає надійним джерелом надходжень до бюджету м. Києва. За 2019 рік плата за землю перевищила майже на півмільйона гривень аналогічні надходження за 2018 рік та становила 12,6% від надходжень до загального фонду бюджету міста Києва. Крім того, у результаті затвердження нової нормативної грошової оцінки земель міста, яка введена в дію з 01 липня 2015 року, та збільшення кількості укладених договорів оренди, значно збільшились надходження від орендної плати за землю. Зокрема, протягом 2017–2018 років щорічні надходження

Надходження плати за землю до загального фонду бюджету м. Києва



становили майже 3,0 млрд грн, а у 2019 році – близько 3,2 млрд грн. В рамках публічної доступності інформації на оновленому Єдиному державному вебпорталі відкритих даних «Портал відкритих даних» розміщено переліки договорів оренди земельних ділянок у м. Києві (<https://data.gov.ua/organization/departament-zemelnykh-resursiv-vykonavchoho-orhanu-kyuyivskoyi-miskoyi-rady-kyuyivskoyi-miskoyi-d>).

Надходження до бюджету м. Києва від сплати податку на нерухоме майно, відмінне від земельної ділянки



Продовжено роз'яснювальну роботу із суб'єктами господарювання про необхідність оформлення правового користування земельними ділянками, перш за все, тими, на яких розташовані об'єкти нерухомості, та про переваги викупу таких ділянок. Крім того, нерухоме майно, відмінне від земельної ділянки, також є джерелом надходжень у місцевий бюджет в рамках сплати податку юридичними та фізичними особами – власниками житлових та нежитлових об'єктів нерухомості.

Розвиток землекористування в місті Києві неможливо розглядати без розроблення містобудівної документації: Генерального плану міста Києва, планів зонування територій та детальних планів територій.

У 2019 році виконувалася актуалізація та приведення проекту Генерального плану міста Києва у відповідність до вимог законодавства у сфері містобудівної діяльності, будівельних та інших державних норм, стандартів і правил та оновлених вихідних даних станом на 01.01.2019.

Основні положення проекту нового Генерального плану міста Києва отримали схвальні відгуки експертів – планувальників мерії міста Лейпцига, Ради Європи, Світового банку. У проекті Генерального плану міста Києва враховано рекомендації відповідних експертів стосовно формування Київської агломерації та компактного розвитку міста, запровадження принципів Лейпцизької хартії сталого європейського міста.

Проект Генерального плану презентовано 16 грудня 2019 року на Міжнародному форумі «Майбутнє Києва». Відповідно до Закону України «Про стратегічну екологічну оцінку» виконано стратегічну екологічну оцінку проекту Генерального плану міста Києва та наслідків його реалізації. Українським державним інститутом культурної спадщини здійснюється доопрацювання історико-архітектурного опорного плану міста у складі проекту Генерального плану міста Києва з **урахуванням нової затвердженої науково-проектної документації.**

У попередніх роках на виконання рішення Київської міської ради від 20 вересня 2012 року № 69/8353 «Про розробку плану зонування території міста Києва», розпочато розробку проекту Плану зонування території центрального планувальної зони міста Києва та проекту Плану зонування території інших частин міста Києва. Розробка зонінгу буде продовжена після затвердження Київською міською радою проекту Генерального плану міста Києва.

Усього протягом 2017–2019 років затверджено 16 детальних планів територій (ДПТ). За вказаний період проведено 26 громадських обговорень (слухань) щодо проектів детальних планів територій та на виконання Закону України «Про стратегічну екологічну оцінку» 28 громадських обговорень заяв про визначення обсягу стратегічної екологічної оцінки проектів документів державного планування місцевого рівня.

Відсутність актуалізованого Генерального плану міста Києва, зонінгу, детальних планів територій та чітких правил і регламентів містобудівних умов та обмежень забудови території міста Києва сповільнює розвиток будівельного сектору міста та дає шанс виникненню хаотичної забудови, самовільного зайняття земельних ділянок. На теперішній час у місті налічується 197 об'єктів будівництва, що порушують містобудівне, земельне або будівельне законодавство. Стало широко відомим (журнал «Бізнес», інтернет-газета «Економічна правда») дослідження, яке провели у 2019 році експерти компанії «Monitor.Estate» спільно з бізнес-асоціацією URE Club (Український клуб нерухомості). Експерти проаналізували 208 об'єктів житлового будівництва Києва із запланованими строками введення в експлуатацію у 2019–2022 роках. За результатами дослідження частка об'єктів будівництва з «ризиком» становила 73% (<https://ureclub.com/>, <https://monitor.estate/>).

Міська влада здійснює постійний моніторинг самочинних забудов. Актуальна інформація про забудови Києва та виявлені випадки самочинного будівництва висвітлено на порталі за посиланням <http://kplik.kmda.gov.ua/>. Суб'єкти господарювання розмістили подібні доступні сервіси перевірки надійності забудови: <https://monitor.estate/>; <https://www.bild.ua/novostroyki-kieva>; <https://investhelp.com.ua/>. Позитивним фактором у вирішенні питання виявлення порушників земельного та будівельного законодавства є доступність офіційних сайтів Департаменту земельних ресурсів, Департаменту містобудування та архітектури, Департаменту з питань архітектурно-будівельного контролю міста Києва виконавчого органу Київської міської ради (Київської міської державної адміністрації) для звернень громадян та отримання нормативно-правової інформації. Також усі документи декларативно-

дозвільного характеру, які зареєстровані/видані Департаментом з питань архітектурно-будівельного контролю міста Києва виконавчого органу Київської міської ради (Київської міської державної адміністрації) оприлюднюються на веб-порталі Державної архітектурно-будівельної інспекції України (<http://www.dabi.gov.ua/>), розділ «Реєстр дозвільних документів».

На 44 сесії Комітету всесвітньої спадщини ЮНЕСКО планується розглянути питання збереження об'єктів всесвітньої спадщини у м. Києві, зокрема управління цими об'єктами та прийняття Генерального плану м. Києва. Вирішенню питання загрози збереженню об'єктів всесвітньої спадщини «Київ: Собор Святої Софії з прилеглими монастирськими спорудами, Києво-Печерська лавра», яку несе відсутність регулятивних норм, сприяє прийняття Кабінетом Міністрів України постанови № 805 від 24 липня 2019 року «Деякі питання охорони та збереження об'єктів всесвітньої спадщини». Згідно з цією постановою орган управління об'єктами всесвітньої спадщини має відповідати, насамперед, критерію «здатність забезпечити проведення оцінки впливу містобудівних перетворень на універсальну цінність об'єкта». Таким чином, у вирішенні спорів щодо будівництва в буферних зонах може бути забезпечено баланс інтересів бізнесу та громади, який полягає у розвитку буферних зон та дотриманні законодавства щодо охорони об'єктів культурної спадщини.

За даними аналітичного звіту по ринку первинної житлової нерухомості Києва за 2018 рік від City Development Solutions (<http://cdg.com.ua/>, розділ «Аналітика») загальна кількість житлових комплексів у продажу продовжувала зростати, незважаючи на зменшення обсягу нової пропозиції. Якщо на початок 2018 року квартири пропонувалися в 255 новобудовах, то на початок 2019 року – у 279 комплексах. Збільшення відбулося на 9,4% або загалом більше 50 тис. квартир на продаж. Причому, за рік продається близько 40% від їх числа, це майже 20 тис. квартир. Тобто, у Києві зараз немає перевиробництва і попит на житло після спаду почав поступово вирівнюватися з пропозицією.

Київ та столична область виступають базовою моделлю для проведення аналізу за складовими рейтингу «Doing Business». Це один із основних рейтингів, на який орієнтуються інвестори, коли мова йде про вкладання коштів, зокрема, і в будівельну галузь м. Києва. Україна піднялася на сім пунктів в рейтингу легкості ведення бізнесу «Doing business-2020» та зайняла 64 позицію із 190 країн. Один із компонентів цього рейтингу є «Отримання дозволу на будівництво», за яким Україна піднялася на 10 позицій порівняно з попереднім роком. Це сталося завдяки усуненню вимог до найму незалежного проектантанта і інженера технагляду та введенню системи онлайн-повідомлень, а також зменшенню вартості дозволів на будівництво в межах Києва. Загалом за останні роки Україна суттєво зросла у рейтингу «Doing Business» за показником «Отримання дозволів на будівництво», а саме: піднялася з 140 місця у 2016 році до 20 у 2020 році (у 2018 році – 35 місце, у 2019 році – 30 місце).

Туризм

Розвиток міста Києва як туристичного центру європейського рівня, а також створення сприятливих умов для розбудови сучасної туристичної інфраструктури та покращення іміджевої складової міста з урахуванням підходу SMART-спеціалізації є одним з головних завдань міської влади.

За період 2017–2019 років столицю відвідали більше тринадцяти мільйонів туристів, 40% з яких іноземні туристи з понад 190 країн світу.

За даними Державної прикордонної служби України за 2019 рік м. Київ відвідало 2001,8 тис. осіб іноземних туристів, що на 3,7% більше, ніж за 2018 рік (1930,5 тис. осіб).

Головними країнами-постачальниками іноземних громадян до м. Києва впродовж останніх років залишаються Ізраїль, США, Білорусія, Німеччина, Великобританія, Франція, Туреччина, Польща, Литва та інші (близько 70% від загального потоку іноземців, які відвідали столицю).

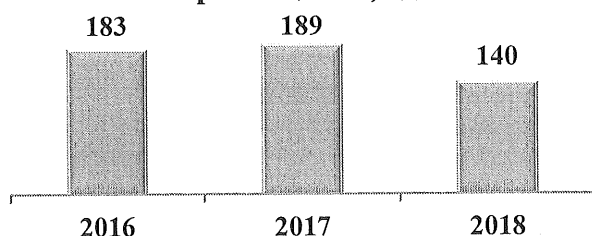
Країни за кількістю іноземних туристів, що відвідали м. Київ, тис. осіб



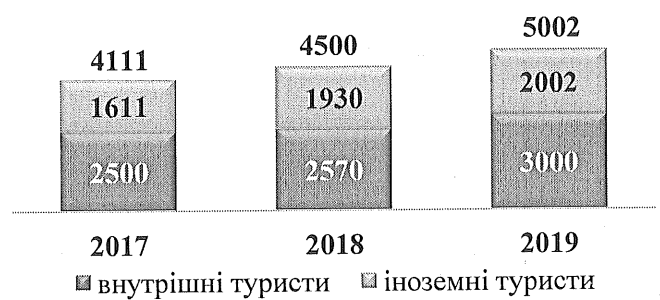
За останні три роки значно зросли надходження від туристичного збору. У 2019 році сума туристичного збору становила 63,6 млн грн, що у 1,9 раза більше, ніж у попередньому році (32,9 млн грн).

Через ряд політичних та соціально-економічних факторів загальнодержавного рівня спостерігалася динаміка щодо зниження кількості колективних закладів розміщення. Зокрема, у 2018 році кількість закладів становила 140 одиниць, що на 26% менше, ніж у попередньому році. Середня завантаженість готелів знизилася до 38% у 2018 році.

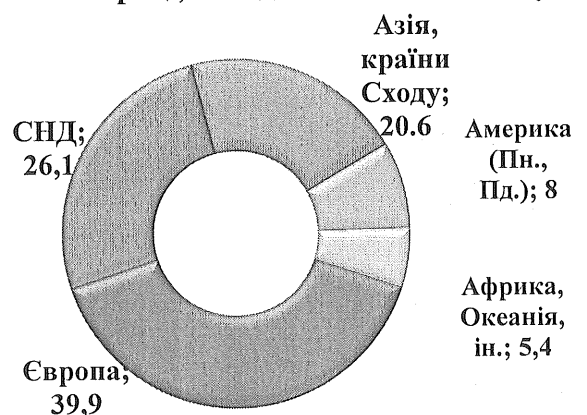
Кількість колективних закладів розміщення, од.



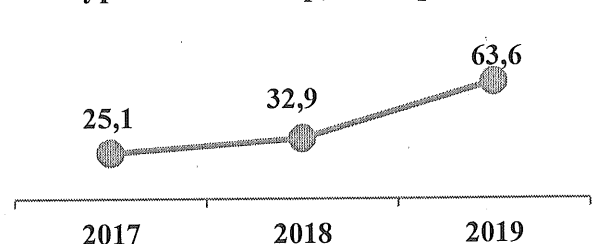
Загальна кількість туристів, тис. осіб



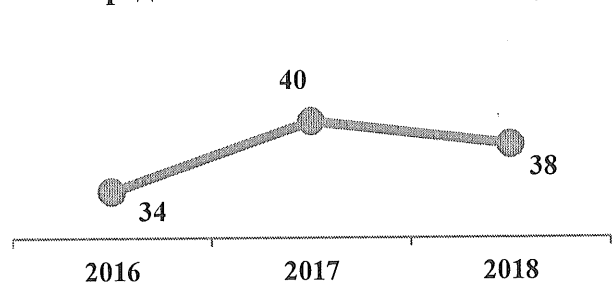
Розподіл туристів за напрямками у 2019 році, % від загального потоку



Туристичний збір, млн гривень



Середня завантаженість готелів, %



З метою розвитку туристичної інфраструктури столиці, у місті щороку покращується туристична навігація. У 2019 році оновлено 123 об'єкти (вказівники, пілони), створено 14 нових та оновлено 20 функціонуючих зупинок туристично-екскурсійного транспорту.

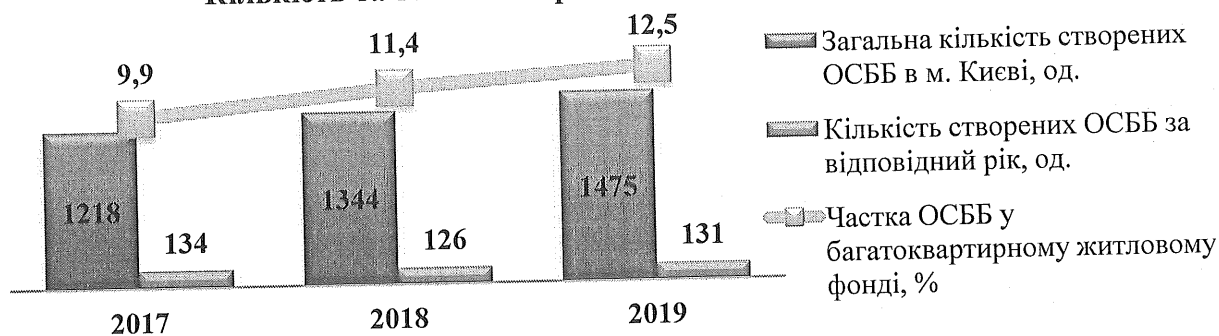
Житлово-комунальне господарство

Житловий фонд міста Києва станом на 01.01.2020 налічував 11 740 багато - поверхових житлових будинків, з них ветхих – 105, аварійних – 3.

Останні три роки кількість новостворених ОСББ збільшувалася. Поштовхом для цього стали прийняття та подальша реалізація стратегічних

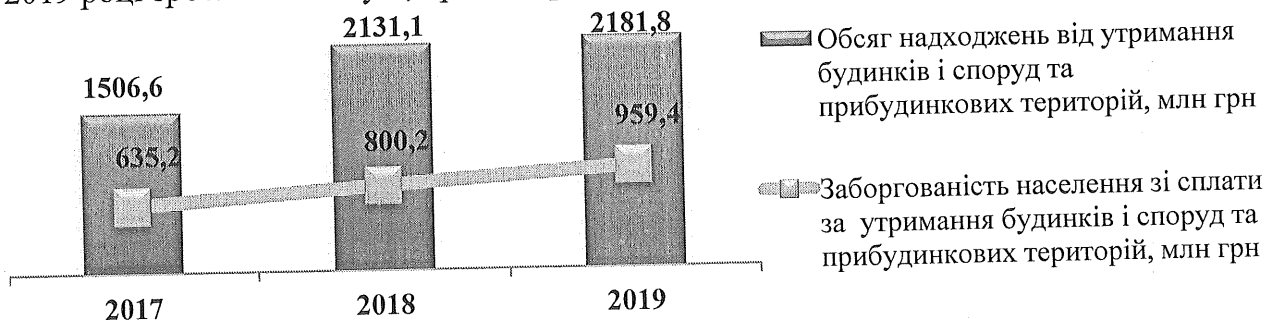
ініціатив київської міської влади, зокрема впровадження механізмів спільного фінансування енергоефективних заходів. Частка ОСББ у багатоквартирному житловому фонді у 2019 році становила 12,5% проти 9,9% у 2017 році.

Кількість та темпи створення ОСББ в м. Києві*



*За даними Департаменту житлово-комунальної інфраструктури

У 2019 році збільшився обсяг надходжень від утримання будинків та прибудинкових територій на 45% порівняно з 2017 роком, що обумовлено підвищенням тарифів на зазначену комунальну послугу. Одночасно, заборгованість населення зі сплати за утримання будинків і споруд та прибудинкових територій у 2019 році зросла майже у 1,5 рази порівняно з 2017 роком.

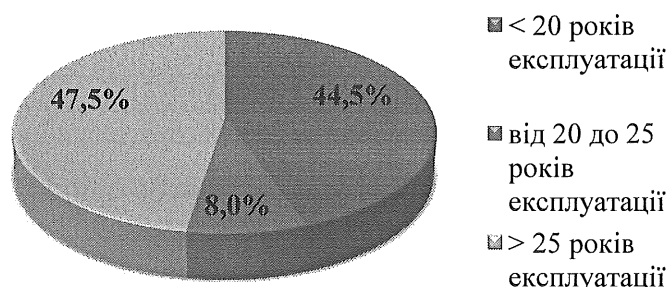


Станом на 01.01.2020 у житлових будинках всіх форм власності знаходиться в експлуатації 23 595 ліфтів. Стан ліфтового господарства не відповідає сучасним вимогам безпеки. Обсяги виконання робіт по заміні та модернізації ліфтів не


задовольняють потребу в їх заміні, темп старіння ліфтів перевищує темпи оновлення ліфтового парку.

Відповідно до вимог існуючих нормативних документів Держстандарту та Держнагляду охорони праці України ліфти, які відпрацювали понад 25 років, підлягають заміні та модернізації. Під час виконання реконструкції ліфтів здійснюється їх підключення до Єдиної диспетчерської служби.

Ліфти за роками експлуатації у житлових будинках усіх форм власності станом на 01.01.2020, %



Рівень зношеності електричних мереж станом на 01.01.2020, %



Електропостачання міста станом на 01.01.2020 здійснюється від 64 підстанцій напругою 35–110 кВ, 223 розподільних пунктів та 3 569 трансформаторних підстанцій 10/0,4 кВ.

Генерація електричної енергії здійснюється на двох теплоелектроцентралях КП «КИЇВТЕПЛОЕНЕРГО» (ТЕЦ-5 і ТЕЦ-6). Встановлена та наявна електрична потужність електростанцій КП «КИЇВТЕПЛОЕНЕРГО» на кінець 2019 року становила 1200 МВт, зокрема:

ТЕЦ-5 СП «КИЇВСЬКІ ТЕЦ» КП «КИЇВТЕПЛОЕНЕРГО» – 700 МВт;

ТЕЦ-6 СП «КИЇВСЬКІ ТЕЦ» КП «КИЇВТЕПЛОЕНЕРГО» – 500 МВт.

На ТЕЦ-5 працюють 4 енергетичних блоки та 5 водогрійних котлів. ТЕЦ-5 введена в експлуатацію в 1978 році.

На ТЕЦ-6 працюють 2 енергетичних блоки, 6 водогрійних котлів та 4 парових котлів. ТЕЦ-6 введена в постійну експлуатацію в 1982 році.

Більша частина об'єктів, а саме обладнання, споруди та механізми вичерпали свій нормативний термін експлуатації, морально та фізично застаріли, не є енергоефективними, витратними та потребують реконструкції, модернізації чи заміни.

Теплопостачання міста станом на 01.01.2020 забезпечувалося КП «КИЇВТЕПЛОЕНЕРГО» від різноманітних джерел:

– теплоелектроцентралі КП «КИЇВТЕПЛОЕНЕРГО» - ТЕЦ-5 та ТЕЦ-6 загальною встановленою тепловою потужністю – 3 614 Гкал/год;

– сміттєспалювального заводу «Енергія», тепловою потужністю 104 Гкал/год;

– 183 теплових джерел (179 котелень та 4 СТ), тепловою потужністю 5 151,344 Гкал/год.

Комунальне підприємство виконавчого органу Київради (Київської міської державної адміністрації) «КИЇВТЕПЛОЕНЕРГО» створене рішенням Київської міської ради від 28 вересня 2006 року № 9/66 та починаючи з 27.04.2018 є виконавцем послуг з централізованого опалення і гарячого водопостачання в Києві.

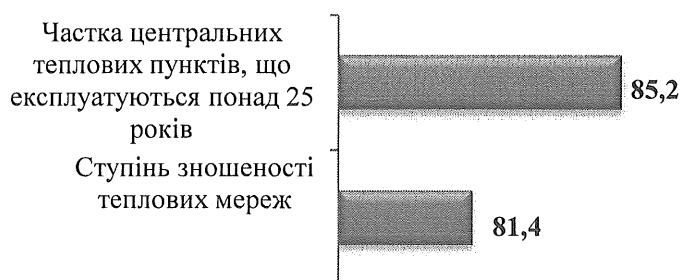
Динаміка основних показників, що характеризують систему тепlopостачання м. Києва

	2017*	2018**	2019**
Обсяги споживання теплової енергії, млн. Гкал	1,225 645	3,332	7,632
Житлові будинки	0,786692	3,204512	6,140538
ОСББ, ЖБК	0,270229	2,696045	0,757200
Інші споживачі	0,084778	0,324623	0,706256
Бюджет	0,083946	0,513891	1,109986
Кількість споживачів теплоенергії, тис. од.	119,380	965,437	978,592
Юридичні споживачі	1,563	20,000	2,215
Побутові споживачі	117,817	1068,537	1079,019

*За інформацією ТОВ «ЄВРО-РЕКОНСТРУКЦІЯ»

**За інформацією КП «Київтеплоенерго» та ТОВ «ЄВРО-РЕКОНСТРУКЦІЯ»

Рівень зношеності теплових мереж станом на 01.01.2020, %



Станом на 01.01.2020 загальна протяжність теплових мереж КП «КИЇВТЕПЛОЕНЕРГО» становила 5 458,17 км в однотрубному вимірі. Загальна протяжність ділянок теплових мереж з терміном експлуатації понад 25 років склала на 01.01.2020 року 3 877,67 км, або 71%.

Основний тип прокладки трубопроводів теплових мереж -

підземна канална у залізобетонних каналах з підвісною ізоляцією із мінеральної вати. Протяжність трас теплових мереж з таким типом прокладки становить 4 293,60 км або 78,66%.

Київська міська влада у 2019 році продовжувала роботу з підвищення енергоефективності та енергозбереження міського господарства. Протягом 2019 року було укладено 45 ЕСКО-договорів у бюджетній сфері м. Києва сумарною



вартістю 70 млн грн. Також продовжувалася реалізація міських механізмів капітальних ремонтів та комплексної термомодернізації на умовах спільного фінансування (бюджет м. Києва - кошти співвласників багатоквартирних будинків):

— міська програма 70/30 (конкурс проектів з енергоефективності для об'єднань співвласників багатоквартирних будинків та житлово-будівельних кооперативів);

— міська стимулююча програма здешевлення «теплих» кредитів»: відшкодування з бюджету м. Києва (на відшкодування частини кредитів, отриманих ОСББ та ЖБК) отримали 101 ОСББ/ЖБК м. Києва на загальну суму понад 22 млн грн.

Ведуться роботи зі встановлення будинкових приладів обліку теплової енергії в багатоквартирних житлових будинках.


Централізована система водопостачання м. Києва станом на 01.01.2020 складалась з Дніпровської та Деснянської водопровідних станцій, 357 артезіанських свердловин, 77 водопровідних насосних станцій I, II, III, IV підйомів та окремо розташованих станцій підкачування холодної води (без насосних станцій підйому, встановлених на артезіанських свердловинах, у кількості 357 од.), водопровідних мереж загальною протяжністю 4 299,41 км, зокрема, водоводів – 397,40 км; вуличних мереж – 2 621,63 км; внутрішньоквартальних та дворових мереж – 1 280,38 км. Загальна протяжність ветхих та аварійних ділянок мереж становила 1 967,08 км, зокрема, водоводів – 381,81 км; вуличних мереж – 1 065,14 км; внутрішньоквартальних та дворових мереж – 520,13 км. Частка ветхих та аварійних ділянок мереж від загальної протяжності становила 46%, з них водоводів – 96%; вуличних мереж – 41%; внутрішньоквартальних та дворових мереж – 41%.

**Проектна потужність водозабірних споруд та мереж водопостачання
ПрАТ «АК «Київводоканал» станом на 01.01.2020**

Назва водозабірної споруди, мережі	Проектна потужність, тис. куб. м на добу
Дніпровська водопровідна насосна станція	660,0
Деснянська водопровідна насосна станція	1200,0
Артезіанські свердловини	301,4
Водопровідна мережа	2 101,6

Загальна фактична середньодобова потужність господарсько-питного водопроводу у 2019 році становила 663,04 тис. куб. м/добу, а середньодобовий фактичний обсяг водопостачання - 663,04 тис. куб. м/добу.

**Рівень зношеності основних об'єктів і споруд
водопровідного господарства
ПрАТ «АК «Київводоканал» станом на 01.01.2020, %**



Наразі переважна більшість мереж та споруд водопровідного господарства ПрАТ «АК «Київводоканал» у зв'язку із високим рівнем фізичної зношеності потребує перекладання (оновлення) або реконструкції (санації), а через моральну зношеність – докорінної модернізації.

Централізована система водовідведення м. Києва станом на 01.01.2020 складалась з мереж для збору та відведення та транспортування стічних вод загальною протяжністю 2 719,61 км, з них: головних колекторів – 163,27 км; напірних трубопроводів – 159,21 км; вуличних мереж – 1 039,38 км; внутрішньоквартальних та дворових мереж – 1 357,75 км, каналізаційних насосних станцій для перекачування та транспортування стічних вод у кількості 34 од., Бортницької станції аерації (БСА). Загальна протяжність ветхих та аварійних ділянок мереж становила 828,40 км, з них: головних колекторів – 17,28 км; напірних трубопроводів – 48,3 км; вуличних мереж – 327,42 км; внутрішньоквартальних та дворових мереж – 435,4 км. Частка ветхих та аварійних ділянок мереж в їх загальній протяжності становила 30%, з них головних колекторів – 11%; напірних трубопроводів – 30%; вуличних мереж – 32%; внутрішньоквартальних та дворових мереж – 32%.

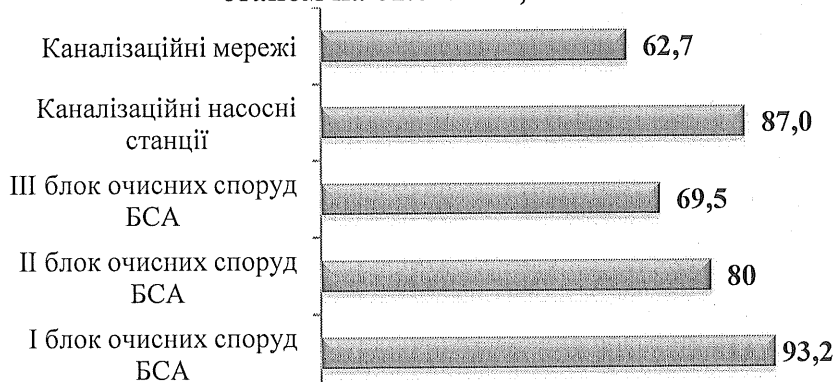
Проектна потужність мереж водовідведення у 2019 році становила 1 800 тис. куб. м/добу, а фактичний середньодобовий обсяг відведення (фактична потужність мереж водовідведення) становила 738,75 тис. куб. м/добу.

Сумарна проектна потужність блоків очисних споруд БСА станом на 01.01.2020 складала 1 800 тис. куб. м/добу.

Середньодобове надходження стічних вод на очистку у 2019 році (фактична потужність очисних споруд БСА) було на рівні 738,75 тис. куб. м/добу.

Через відсутність протягом тривалого часу стратегічних дій щодо питання реконструкції та удосконалення технології очищення стічних вод на станції працює на межі можливостей і майже не має технічних резервів у разі виникнення нештатних

Рівень зношеності основних об'єктів та споруд каналізаційного господарства ПрАТ «АК «Київводоканал» станом на 01.01.2020, %



або аварійних ситуацій. У незадовільному технічному стані дюкерні каналізаційні переходи через річку Дніпро та мулові поля.

Динаміка основних показників, що характеризують систему водопостачання та водовідведення м. Києва

	2017	2018	2019
Обсяги споживання води в розрахунку на одного мешканця, тис. куб. м	0,036	0,037	0,035
Обсяги відпуску води, млн куб. м	193	184	185
Кількість аварій на 1 км водопровідних мереж, од.	1,97	2,21	1,84
Обсяг реалізації послуг з водовідведення усім споживачам, млн куб. м	186	185	181
Обсяги відведення стічних вод, млн куб. м	265,4	264,9	269,6
Кількість аварій на 1 км каналізаційних мереж, од.	0,04	0,03	0,04

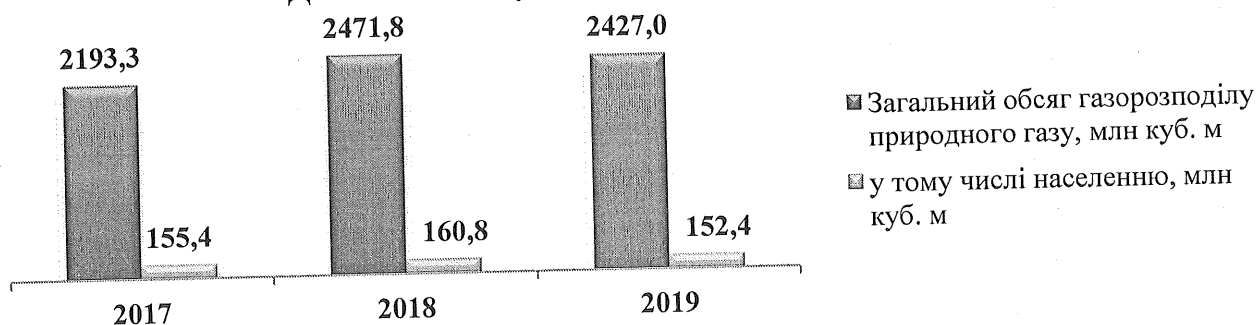
Система газопостачання міста станом на 01.01.2020 складалася з 4 932,65 км газових мереж, 254 газорозподільних станцій, 568 шафових газорегуляторних пунктів, 635 станцій катодного захисту, 49 дренажів, 566 протекторів.

Динаміка основних показників, що характеризують систему газопостачання м. Києва (за інформацією АТ «КІЇВГАЗ»)

	станом на		
	31.12.2017	31.12.2018	31.12.2019
Кількість споживачів послуг з газорозподілу, тис. од.	-	778,015	780,788
Кількість квартирних газових лічильників*, од.	-	187541	217349
Плита газова	-	144368	174176
Плита газова та газова колонка	-	43173	43173

*Кількість квартирних газових лічильників наведена без урахування лічильників, які встановлені у приватному секторі

Динаміка обсягу газорозподілу природного газу



Ритуальне господарство. Станом на 01.01.2020 у м. Києві налічувалося 29 кладовищ, з яких:

- відкритим для поховання є лише одне Північне кладовище;
- два кладовища (Старообрядне, Мишоловське) закриті;
- решта кладовищ є частково закритими. На частково закритих кладовищах систематично проводяться поховання в межах родинних місць поховань, а також виділяються нові місця для поховань громадян, які мають особливі заслуги перед Батьківщиною.

З усіх міських кладовищ лише два кладовища (Північне та Південне) розміщені в приміській зоні, решта – в межах столиці.

Для забезпечення мешканців столиці ритуальними послугами та предметами ритуальної належності у м. Києві функціонують дві ритуальні служби СКП «Спеціалізований комбінат підприємств комунально-побутового обслуговування» і СКП «Київський крематорій» та Державний історико-меморіальний Лук'янівський заповідник. Кремаційне обладнання технічно та морально застаріло.

Найбільш гострою проблемою ритуального господарства є обмеженість вільних місць для поховання на кладовищах та у колумбарії.

Транспорт та міська мобільність

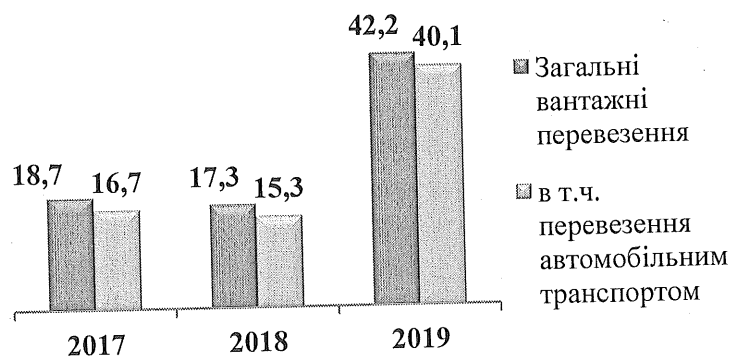
Впровадження нової транспортної політики, що базується на принципах сталої міської мобільності, а також сприянні розвитку екологічно безпечної інфраструктури, є головною складовою ефективного розвитку та функціонування міста Києва.

Впродовж 2017–2019 років значно зріс рівень вантажних перевезень. У 2019 році перевезено 42,2 млн т комерційних вантажів, що у 2,4 раза більше від обсягу 2018 року. Загальний вантажооборот у 2019 році дорівнював 8,6 млрд т км, що на 43,3% більше, ніж у 2018 році.

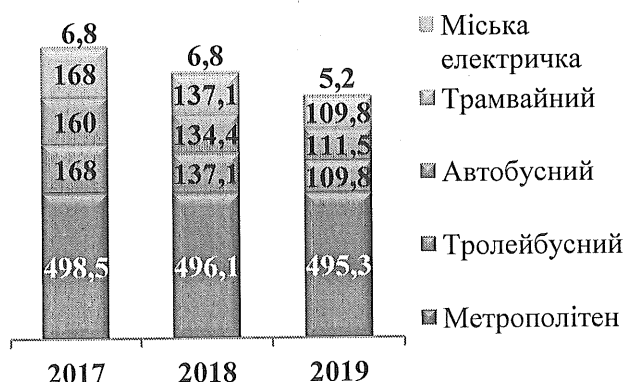
У 2019 році пасажирським транспортом перевезено 938,0 млн пасажирів, що становить 91,7% до рівня 2018 року (1022,4 млн пасажирів).

Загальний пасажирооборот у 2019 році дорівнював 34,6 млрд пас. км, що на 21,4% більше, ніж у 2018 році.

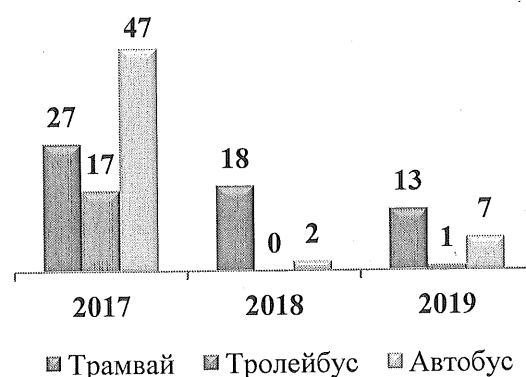
Вантажні перевезення, млн т



Пасажи́рські перевезення за видами транспорту, млн пасажирів

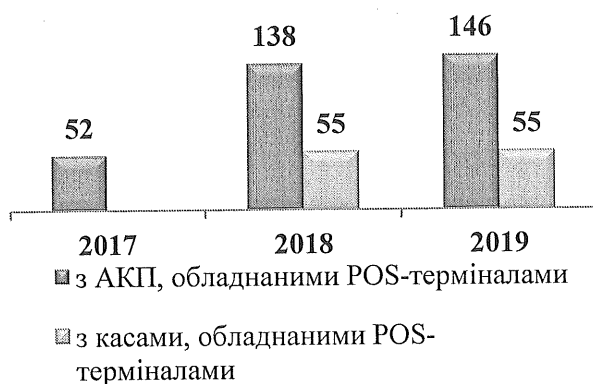


Оновлення рухомого складу, од.

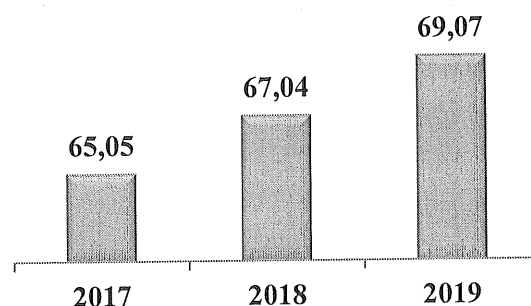


КП «Київський метрополітен» для створення безпечних та комфортних умов перевезення всіх категорій пасажирів проводилися заходи з впровадження системи безготівкової оплати проїзду в метрополітені.

Впровадження системи безготівкової оплати проїзду, од.



Середній рівень зносу рухомого складу метрополітену, %



Протягом 2017–2019 років комунальною корпорацією «Київавтодор» виконувались роботи із будівництва, реконструкції та капітального ремонту в наступних обсягах:

Завершено робіт з будівництва та реконструкції вулично-дорожньої мережі міста

Рік	Кількість об'єктів	Вид робіт (реконструкція/будівництво)/адреса
2017	2	Реконструкція просп. Перемоги у Шевченківському районі
		Реконструкція вул. Васильківській на ділянці від Голосіївської площі до Амурської площі
2018	2	Реконструкція транспортного вузла на перетині просп. Перемоги з вул. Данила Щербаківського
		Реконструкція проспекту Миколи Бажана у Дарницькому районі м. Києва
2019	2	Реконструкція вул. Петра Дегтяренка на ділянці від вул. Лугової до Великої Кільцевої дороги в Оболонському районі
		Реконструкція вул. Івана Федорова від вул. Великої Васильківської до вул. Анрі Барбюса у Печерському районі м. Києва

За три роки комунальною корпорацією «Київавтодор» було капітально відремонтовано 1776,95 тис. кв. м вулично-дорожньої мережі міста та 395,541 тис. кв. м міжквартальних проїздів та прибудинкових територій.

Капітальний ремонт транспортної інфраструктури

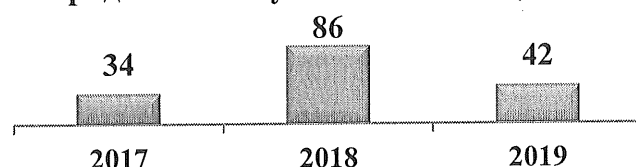
Вулично-дорожня мережа міста

Міжквартальні проїзди та прибудинкова територія

	кількість об'єктів	тис. кв. м	кількість об'єктів	тис. кв. м
2017	31	982,61	463	249,5
2018	12	461,3	136	88,141
2019	7	333,04	28	57,9

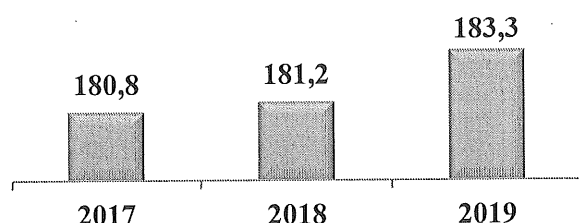
Всього за період 2017–2019 років КК «Київавтодор» було придбано 162 од. комунальної техніки.

Придбання комунальної техніки, од.



Щороку збільшується протяжність мереж зовнішнього освітлення шляхом будівництва нових, реконструкції існуючих, прийняття нових об'єктів на баланс.


Динаміка зміни світлоточок, тис. од.



Основним завданням КП «Київміськсветло» є заміна морально та фізично застарілих світильників з лампами ДРЛ та ДНАТ на сучасні світлодіодні світильники шляхом проведення капітального ремонту електромереж та їх складових.

У 2019 році КП «Київміськсветло» у рамках капітального ремонту мереж зовнішнього освітлення м. Києва проведено заміну 17960 од. світильників з ртутними на натрієвими лампами на енергоефективні LED світильники. Загальна кількість світлодіодних світильників у зовнішньому освітленні міста зросла з 1455 од. — у 2017 році до 29535 од. на кінець 2019 року та становила 21% від загальної кількості світильників зовнішнього освітлення.

Структура джерел зовнішнього освітлення за типами ламп у 2019 році, %



Створено та забезпечено супроводження програмно-апаратного комплексу управління та контролю мереж зовнішнього освітлення міста Києва. У 2019 році встановлено та налаштовано 154 щити управління, підключено до управління 13500 світильників. Проведено модернізацію та функціональне розширення серверно-

апаратної платформи оперативної обробки інформації. Встановлено два пульти диспетчера в диспетчерській службі КП «Київміськсвітло».

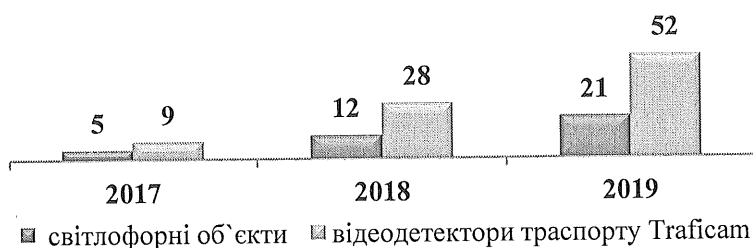
Для забезпечення комфортних та безпечних умов для учасників дорожнього руху КП «Центр організації дорожнього руху» протягом 2017–2019 років здійснювалися заходи з організації дорожнього руху та поліпшення пропускної спроможності на вулично-дорожній мережі міста Києва.

У 2017–2019 роках підприємством виконано капітальний ремонт 273 світлофорних об'єктів, замінено та відновлено 16122 дорожніх знаків та знаків маршрутного орієнтування, впроваджено 45 маршрутів проїзду «Зелена хвиля», підключено 318 світлофорних об'єктів до існуючої системи центрального пункту керування служби АСКДР, а також підключено 20 дорожніх повнокольорових табло змінної інформації.

Кількість технічних засобів з регулювання дорожнім рухом



Відеодетектори транспорту Traficam на світлофорних об'єктах, од.



Для зчитування інформації про транспортні потоки, що надає додаткову можливість регулювання руху у продовж 2017–2019 років було встановлено та підключено 89 відеодетекторів транспорту Traficam на 36 світлофорних об'єктах.

У 2019 році впроваджено автоматизовану систему обліку оплати проїзду в міському пасажирському транспорті міста Києва незалежно від форм власності (АСОП).

До АСОП підключено всі автоматичні контрольно-пропускні пункти Київського метрополітену, підключено 359 АКП. Встановлено автоматизовані робочі місця касира на 40 станціях для продажу та поповнення електронного квитка.

На станціях «Хрещатик», «Театральна», «Майдан Незалежності», «Академмістечко», «Лісова», «Арсенальна», «Теремки», «Видубичі», «Сирець» та «Почайна» продається та поповнюється виключно транспортна картка «Kyiv Smart Card».

Реалізовано більше 230 тисяч карток «Kyiv Smart Card», щодня більше 330 тисяч поїздок оплачується з допомогою картки.

Впроваджено мобільний додаток «Kyiv Smart City», яким вже скористалися близько 200 тисяч осіб щодо транспортної послуги: додати свою «Kyiv Smart Card», поповнити її та придбати QR-квиток.

Протягом 2017–2019 років продовжувалася робота із автоматизації диспетчерського керування міським та приміським громадським транспортом (обладнання транспорту GPS-трекерами та бортовими комп'ютерами, впровадження


електронних шляхових листів тощо).

Станом на 31.12.2019 проведено встановлення та налаштування 839 GPS-трекерів на транспортних засобах комунальної снігоприбиральної техніки КК «Київавтодор», КО «Київзеленбуд» та керуючих компаній з обслуговування житлового фонду міста Києва.

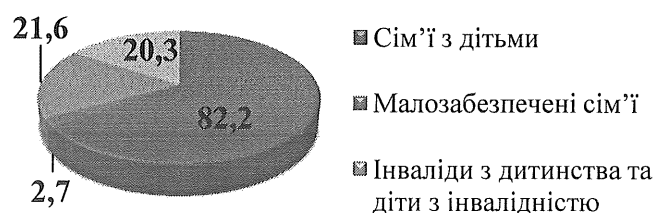
Соціальна підтримка та допомога

Одним із пріоритетних завдань Київської влади є соціальний захист населення, зокрема, шляхом надання адресної матеріальної допомоги киянам-учасникам АТО/ООС та членам їх сімей, киянам – постраждалим учасникам Революції Гідності, сім'ям Героїв Небесної Сотні, малозабезпеченим громадянам, які опинились в складних життєвих обставинах, насамперед, самотнім непрацездатним громадянам, пенсіонерам, особам з інвалідністю, дітям-сиротам та іншим особам.

Державна допомога за соціальною ознакою
Кількість одержувачів, тис. осіб

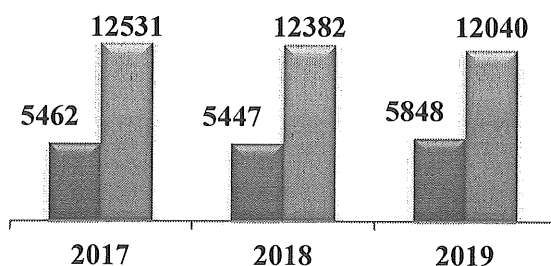


Категорії одержувачів
станом на 01.01.2020, тис. осіб



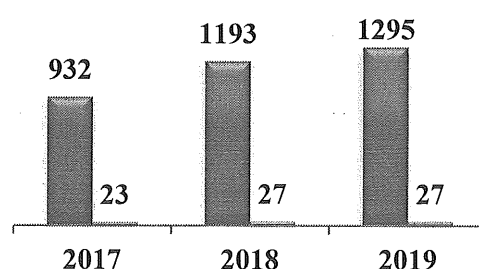
У місті Києві функціонують 24 установи соціального захисту населення, які підпорядковані Департаменту соціальної політики, Київський міський та 10 районних територіальних центрів соціального обслуговування. Домінуючою формою обслуговування у територіальних центрах є надання соціально-побутової допомоги в домашніх умовах на безоплатній основі самотнім непрацездатним громадянам, зокрема особам з інвалідністю, які не здатні до самообслуговування та потребують сторонньої допомоги. Платні послуги особам згідно з переліком соціальних послуг, умовами та порядком їх надання структурними підрозділами територіального центру соціального обслуговування (надання соціальних послуг), затвердженими постановою Кабінету Міністрів України від 29 грудня 2009 року № 1417 «Деякі питання діяльності територіальних центрів соціального обслуговування (надання соціальних послуг)», надає Територіальний центр соціального обслуговування Деснянського району.

Надання соціально-побутових послуг непрацездатним особам
на безоплатній основі



■ Кількість наданих послуг, тис. од.
■ Кількість одержувачів, осіб

на платній основі



■ Кількість послуг, тис. од.
■ Кількість підопічних, осіб

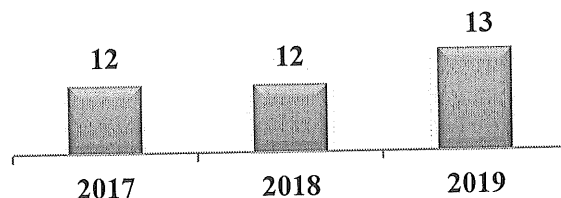
Доступ осіб з інвалідністю до об'єктів соціальної інфраструктури у столиці забезпечує відділення надання транспортних послуг Київського міського територіального центру соціального обслуговування.

Для створення безпечних та комфортних умов перевезення всіх категорій пасажирів, зокрема, осіб з інвалідністю та інших маломобільних груп населення, КП «Київський метрополітен» проводилися заходи щодо створення безбар'єрного, комфортного та безпечного пішохідного простору.

Велика увага приділяється киянам – учасникам АТО/ООС та членам їх сімей, бійцям-добровольцям, постраждалим учасникам Революції Гідності та членам сімей киян – Героїв Небесної Сотні.

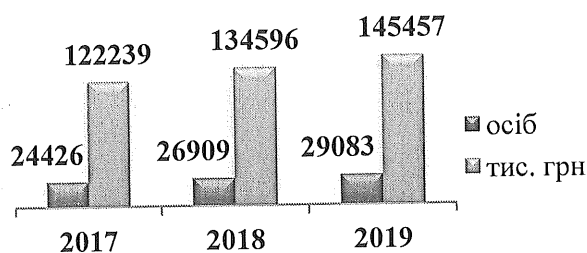
Надання транспортних послуг особам з інвалідністю та порушенням опорно-рухового апарату

	2017	2018	2019
Кількість осіб	908	764	801
Здійснено перевезень, од.	14881	19364	20152



■ станції метро, пристосовані для пересування осіб з інвалідністю та маломобільних груп

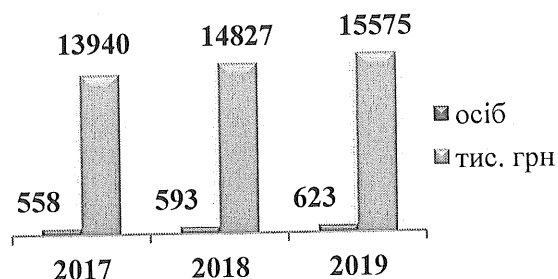
Одноразова матеріальна допомога киянам – учасникам АТО/ООС




З метою підвищення якості та ефективності надання соціальних послуг населенню міста Києва, створення та реалізація прозорого та ефективного механізму надання мешканцям міста Києва пільг, доплат, допомог, компенсацій, сервісів, послуг та знижок, цільової адресної допомоги, персоніфікований облік заходів підтримки, оптимізація витрат та

централізований контроль над цільовим використанням бюджетних коштів, що виділяються на соціальні цілі, продовжується впровадження та розвиток багатофункціональної електронної карти «Муніципальна картка «Картка киянина».

членам сімей киян – Героїв Небесної Сотні та членам сімей киян, які загинули під час проведення АТО/ООС (зокрема на поховання)



«Муніципальна картка «Картка киянина»



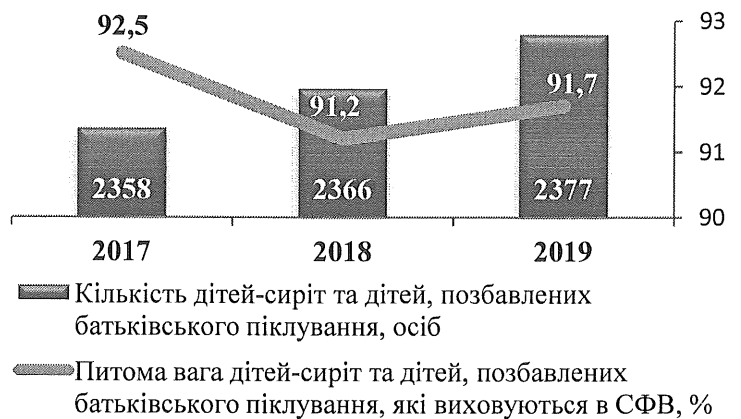
Для забезпечення захисту прав дітей, надання соціальних послуг сім'ям, дітям та молоді, організації результативної роботи щодо запобігання соціальному сирітству, реабілітації бездоглядних та безпритульних дітей, створення умов для реалізації права кожної дитини на виховання в сім'ї у столиці діють:

- Міський центр дитини; Київський міський центр сім'ї «Родинний дім»; Центр соціально-психологічної реабілітації дітей; Центр соціально-психологічної реабілітації дітей № 1; Київський міський центр соціальних служб для сім'ї, дітей та молоді; Київський міський центр соціально-психологічної допомоги; Київський міський правобережний центр для ВІЛ-інфікованих дітей та молоді; комунальна установа «Київський міський лівобережний центр для ВІЛ-інфікованих дітей та молоді», які підпорядковані Службі у справах дітей та сім'ї виконавчого органу Київської міської ради (Київської міської державної адміністрації);
- 2 заклади охорони здоров'я – Київський міський будинок дитини «Берізка» та Київський міський будинок дитини імені М.М. Городецького для дітей віком від народження до 4 років;
- 2 заклади системи освіти для дітей віком від 3 до 18 років – дитячий будинок «Малютко» та санаторна школа-інтернат № 21.


У 2019 році за рішеннями районних судів міста Києва усиновлено 97 дітей, з яких 85 дітей – громадянами України і 12 дітей – іноземними громадянами.

З метою підтримки сімей, які перебувають у складних життєвих обставинах, розвитку сімейних форм виховання дітей-сиріт та дітей позбавлених батьківського піклування у місті діють Київський міський та районні центри соціальних служб для сім'ї, дітей та молоді.

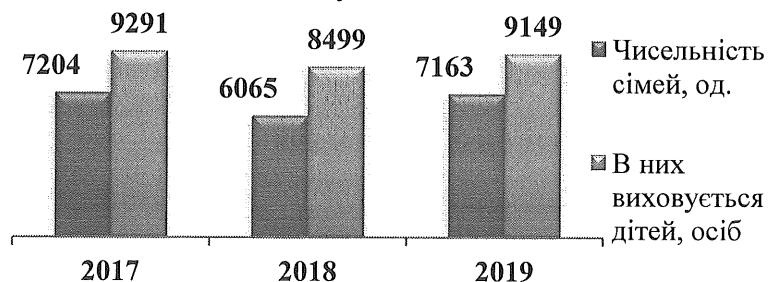
Протягом 2019 року спеціалістами центрів соціальних служб для сім'ї, дітей та молоді м Києва опрацьовано 20901 звернення сімей/осіб, які перебували в складних життєвих обставинах і потребували системної та комплексної допомоги.



Усиновлено дітей в місті Києві, осіб



Соціальна підтримка сімей, які перебувають в складних життєвих обставинах, охоплених соціальними послугами




Кількість сімей/осіб, які були охоплені заходами соціального супроводу/супроводження (зокрема прийомні сім'ї, дитячі будинки сімейного типу) у порівнянні з 2018 роком зросли на 9,4%, а з 2017 роком – на 19,4%.

У м. Києві відпрацьовано модель соціальної роботи, спрямованої на раннє виявлення жінок, які мають намір відмовитися від новонародженої дитини, та надання їм своєчасної адресної допомоги, що сприятиме попередженню соціального сирітства дітей

Для покращення соціального захисту населення виконуються міські цільові програми «Турбота. Назустріч киянам» на 2019–2021 роки, затверджена рішенням Київської міської ради від 18 грудня 2018 року № 459/6510, «Соціальне партнерство» на 2019–2021 роки, затверджена рішенням Київської міської ради від 28 лютого 2019 року № 165/6821, та «Київ без бар'єрів» на 2018–2021 роки, затверджена рішенням Київської міської ради від 18 грудня 2018 року № 460/6511.

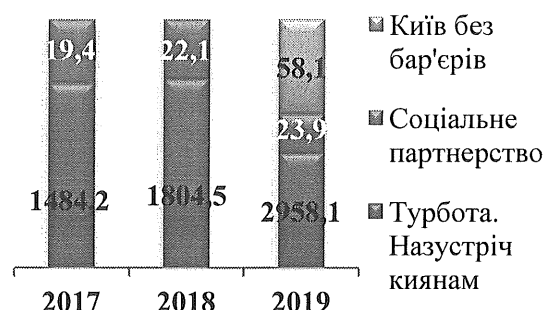
Службою у справах дітей та сім'ї виконавчого органу Київської міської ради (Київської міської державної адміністрації) реалізуються заходи міської цільової програми «Діти. Сім'я. Столиця на 2019–2021 роки», затвердженої рішенням Київської міської ради від 18 грудня 2018 року № 473/6524.

Кількість сімей (осіб), які перебували під соціальним супроводом/супроводженням, од.

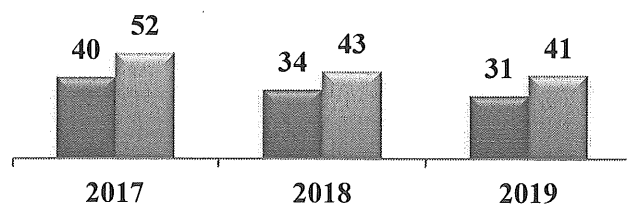


Рік	Кількість повідомлень	Охоплено соціальною роботою	Кількість жінок, які забрали дитину додому
2017	93	93	43
2018	98	98	45
2019	76	76	38

Фінансування міських цільових програм, млн грн

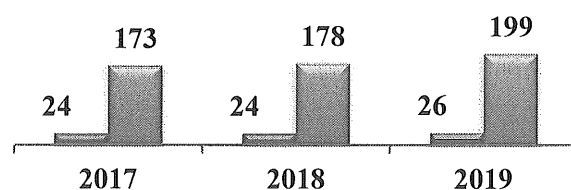


Створення прийомних сімей



- Кількість прийомних сімей, од.
- Дітей, що виховуються в прийомних сім'ях, осіб

Створення дитячих будинків сімейного типу



- Кількість ДБСТ, од.
- Чисельність дітей в ДБСТ, осіб

Одним із основних завдань київської влади є реалізація заходів державної житлової політики, зокрема, за напрямком забезпечення житлом громадян, які потребують поліпшення житлових умов.

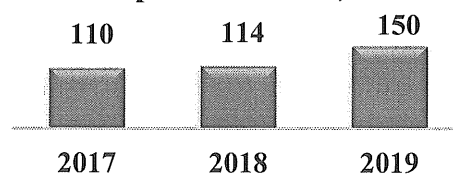
У м. Києві на квартирному обліку за місцем реєстрації перебуває близько 70 тис.

сімей та одиноких громадян, із них майже 71% очікують на отримання житла більше 10 років. У зв'язку із введенням в дію Закону України «Про регулювання містобудівної діяльності», яким заборонено вимагати від забудовників безоплатної передачі частини житлової площі для потреб міста, можливості щодо забезпечення житлом черговиків квартирної обліку значно скоротилися і на даний час вони можуть реалізовуватися лише в межах коштів міського (або державного) бюджету.

В умовах обмежених фінансових можливостей міста перспективним шляхом забезпечення житлом громадян є фінансування будівництва (придбання) житла на умовах співфінансування – кошти міського бюджету та кошти населення. Зазначений механізм не тільки вирішує питання забезпечення житлом громадян, які потребують поліпшення житлових умов, але одночасно і створює умови для економії бюджетних коштів через залучення відповідних асигнувань від громадян та розвитку будівельної і супутніх з нею галузей економіки.

З урахуванням фінансових можливостей міста у програмах економічного та соціального розвитку м. Києва щорічно передбачалися асигнування на будівництво (придбання) житла для черговиків квартирної обліку.

Кількість квартир наданих для пільгових категорій населення, од.



На кількісні показники за напрямом будівництва (придбання) житла для черговиків квартирної обліку найбільш суттєвий вплив мали фінансові можливості міста у виділенні коштів та динаміка вартості 1 кв. м загальної площі на первинному ринку житла. Рівень освоєння коштів, виділених на будівництво житла з бюджету м. Києва, протягом 2017–2019 років залишався стабільно високим – 99%.

Розподіл придбаного (збудованого) житла серед черговиків квартирної обліку відбувається шляхом врахування специфічних потреб різних соціальних груп населення – нижні поверхи або будинки з відповідними ліфтами для осіб з додатковими потребами (особами з інвалідністю, хворими на деякі захворювання), окрему від членів сім'ї кімнату для осіб з визначеними чинним законодавством захворюваннями або для осіб різної статі віком від 9 років (крім подружжя), які проживають в одній кімнаті тощо.

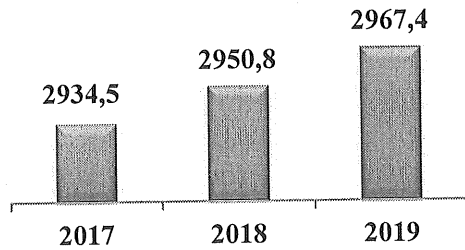
Охорона здоров'я та здоровий спосіб життя

Медичну допомогу мешканцям столиці надають 146 закладів охорони здоров'я, що належать до комунальної власності територіальної громади м. Києва, з них 56 стаціонарних закладів забезпечують надання вторинної (спеціалізованої) медичної допомоги. Надання первинної та вторинної (амбулаторної) медичної допомоги забезпечує 41 заклад: 28 КНП «Центр первинної медико-санітарної допомоги» та 13 КНП «Консультативно-діагностичний центр».

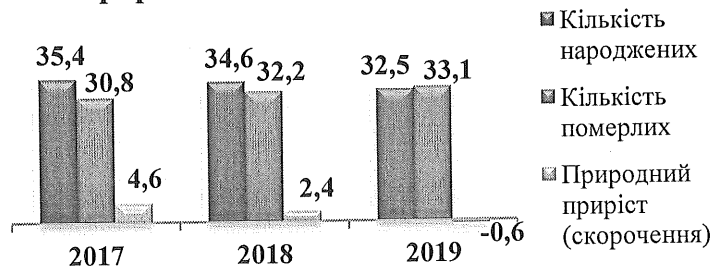
Протягом 2017–2019 років відбувалося збільшення мережі закладів охорони здоров'я шляхом створення нових комунальних некомерційних підприємств, зокрема: «Центр спортивної медицини», «Київська стоматологія», «Київський міський центр громадського здоров'я», «Академія здоров'я людини», «Київський міський центр крові» та «Київський міський центр нефрології та діалізу».

У складі центрів первинної медико-санітарної допомоги на початок 2020 року функціонує 238 лікарських амбулаторій різного типу (у 2017 та 2018 роках – 261 та 252 відповідно). Зменшення кількості амбулаторій пов'язано з укрупненням

амбулаторій, розташованих на базі центрів первинної медико-санітарної допомоги.
Чисельність наявного населення м. Києва, тис. осіб

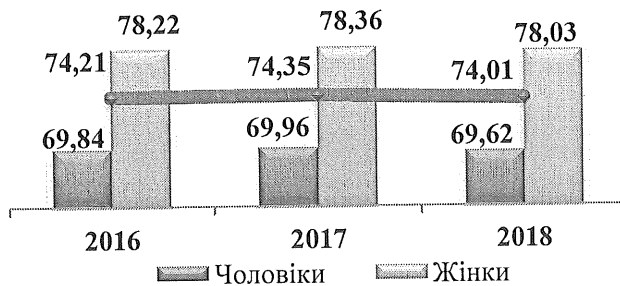


Народжуваність, смертність та природний приріст населення м. Києва, тис. осіб

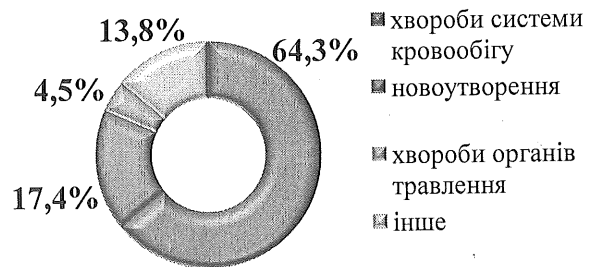


Рівень дитячої смертності зменшився у 2019 році на 3,4% порівняно з 2017 роком і становив 5,44‰ (у 2017 році – 5,63‰).

Середня очікувана тривалість життя при народженні, років*



Структура причин смертності у 2019 році у м. Києві

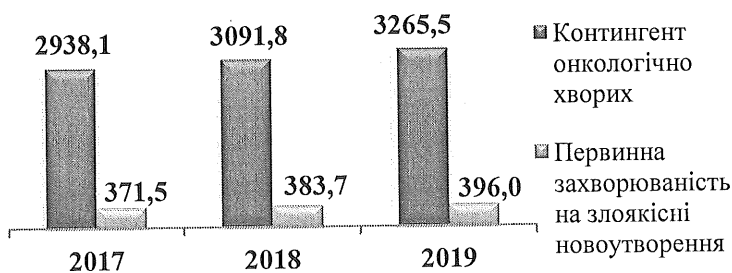


Показник смертності населення у працездатному віці на 100 тис. відповідного населення у 2018 році становив 390,1 випадків (у 2017 – 380,9).

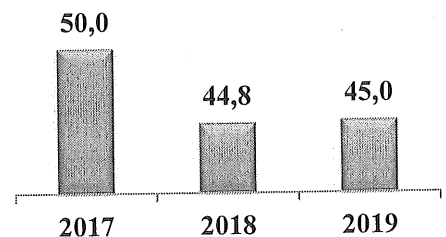
Протягом трьох років поспіль (2017–2019) у структурі причин смертності населення м. Києва хвороби системи кровообігу становлять 64,3%, новоутворення – 17,4%, хвороби органів травлення – 4,5%. Смертність від хвороб системи кровообігу у 2019 році порівняно з 2018 роком зросла на 2%, від злоякісних новоутворень – на 1,8%. Смертність від хвороб органів травлення знизилась на 9,3%.

Зберігалася тенденція до зростання контингенту онкологічних хворих та до зниження рівня захворюваності на туберкульоз.

Захворюваність населення на злоякісні новоутворення (на 100 тис. населення)



Захворюваність на туберкульоз у м. Києві (на 100 тис. населення)



Кількість звернень до лікарів на амбулаторному рівні у 2019 році зменшилась порівняно з 2018 роком (26,8 млн звернень) до майже 23,5 млн звернень, або 7,9 відвідувань на кожного мешканця столиці.

* за наявними даними офіційної статистики.

Протягом 2019 року у стаціонарних закладах охорони здоров'я проліковано 500,5 тис. хворих (у 2018 році – 512,3 тис.).

Кількість лікарень та лікарів (фізичних осіб) у них

	2017	2018	2019
Кількість лікарень, од. ¹	55	55	56
Кількість лікарів, які працюють у лікарнях, осіб ¹	4782	4894	4879

¹ стаціонарних закладів комунальної власності територіальної громади м. Києва.

Укомплектованість штатних посад фізичними особами становить: лікарями – 76,9%, молодшими спеціалістами з медичною освітою – 73,4%.

Ліжковий фонд по стаціонарних закладах охорони здоров'я комунальної власності територіальної громади м. Києва у 2019 році становив понад 15,7 тис. ліжок різних профілів (у 2018 році – 15,9 тис.). Показник забезпеченості ліжками становить 53,1 на 10 тис. населення проти 53,9 у 2018 році. Протягом останніх років здійснено роботу з оптимізації ліжкового фонду: у 2019 році було скорочено 173 ліжка, з яких 138 ліжок звичайного стаціонару та 35 – денного перебування в стаціонарі (у 2018 році скорочено 1571 ліжко).

Рівень кваліфікації лікарів залишився на рівні 2018 року, кількість атестованих лікарів становить 99,3% від тих, що підлягали атестації.

Індикативні показники у сфері охорони здоров'я

	2017	2018	2019
Забезпеченість лікарями усіх спеціальностей в усіх закладах охорони здоров'я, що функціонують на території м. Києва, осіб/10 тис. населення	85	86	85
абсолютне число, тис. осіб	24,7	25,2	25,3
зокрема в закладах охорони здоров'я, що знаходяться в сфері управління Департаменту охорони здоров'я, осіб/10 тис. населення	41,8	40,7	39,2
абсолютне число, тис. осіб	12,3	12,0	11,6
Відношення заробітної плати у галузі охорони здоров'я до середньої заробітної плати в м. Києві, %	61,7	62,1	62,7
Частка КНП у структурі комунальних закладів охорони здоров'я, %	27,0	31,0	78,0
Забезпеченість бригадами екстреної медичної допомоги, од./10 тис. населення	0,6	0,7	0,6
Ступінь зношеності автопарку екстреної медичної допомоги, %	55,0	47,0	45,0
Своєчасність надання екстреної медичної допомоги (частка доїзду до 10 хв. на екстрені випадки), %	88,3	88,1	87,1
Середні строки лікування на ліжках стаціонарів, днів	10,2	10,1	9,8
Індекси охорони здоров'я Numbeo, місце у рейтингу (з 253 рейтингових міст) (на початок року)	153	208	221

Просування здорового способу життя серед мешканців міста

Київ – центр проведення спортивних заходів та активного відпочинку. На території міста розташовано 4491 спортивний об'єкт, призначений як для проведення змагань світового рівня, так і для фізкультурно-спортивного відпочинку (з них 21 споруда відповідає міжнародним стандартам).


Спортивна інфраструктура міста

	2017	2018	2019
Стадіони, од.	29	29	29
Спортивні майданчики, од.	2318	2417	2477
Плавальні басейни, од.	68	68	70
Спортивні зали, од.	679	682	678
Споруди із штучним льодом, од.	8	8	9
Приміщення для проведення фізкультурно-оздоровчої роботи, од.	1033	1033	978
Кількість фахівців з фізичного виховання, осіб	7488	6972	5747

У 2017 році відкрито після реставрації Київський велотрек, КДЮСШ «Козак» і ДЮСШ «Дарниця».


У 2018 році створено комунальний заклад КДЮСШ «Маяк Оболоні».

Охоплення киян фізичною культурою та спортом



- Кількість проведених фізкультурно-масових заходів, од.
- Кількість учасників охоплених фізкультурно-масовими заходами тис. осіб

Діяльність дитячо-юнацьких спортивних шкіл м. Києва



- Кількість ДЮСШ, од.
- Кількість вихованців ДЮСШ, тис. осіб

Протягом 2017–2019 років проведено: Матч Ліги Чемпіонів УЄФА серед жінок сезону 2017/2018 з футболу, матч Ліги Чемпіонів УЄФА сезону 2017/2018 з футболу; 56 Конгрес WBC з боксу; міжнародні змагання: з гімнастики художньої Гран-Прі «Кубок Дерюгіної»; зі спортивної гімнастики «Ukraine International Cup»; з велосипедного спорту (шосе) «Horizon Park», «Київська сотка»; з вільної та греко-римської боротьби; чемпіонат Асоціації Балканських легкоатлетичних Федерацій (ABAFA) з півмарафону 2019; чемпіонат Європи зі стрибків у воду; клубний чемпіонат світу з веслування на човнах «Дракон»; чемпіонат світу з Комбат Дзю-Дзюцу та ін.

Екополітика та охорона довкілля

Здоров'я та добробут киян значною мірою залежать від якості довкілля, в якому вони мешкають.

Загальний рівень *забруднення атмосферного повітря* у місті Києві впродовж 2017–2019 років за індексом забруднення атмосфери оцінювався як високий.

У структурі обсягів викидів забруднюючих, шкідливих для здоров'я людини речовин, як і у попередні роки, переважають та щороку збільшуються викиди від пересувних джерел забруднення, частка яких становила майже 85% і збільшилась у 2019 році до 89,7%. Це, перш за все, автотранспорт столиці і переважно – власні авто.

Щільність викидів від пересувних джерел забруднення у розрахунку на одну особу зросла у 2019 році на 12,4% (на 7,2 кг) порівняно з 2018 роком і становила 65,4 кг.

Щорічний обсяг викидів від промислових підприємств міста – стаціонарних джерел забруднення атмосфери поступово зменшується.

Але в розрахунку на 1 км² території міста Києва щільність викидів від стаціонарних джерел, у 2018 році становила 34975,3 кг забруднюючих речовин та перевищила середній показник по Україні в 8 раз і залишається найвищою серед регіонів країни.

У структурі обсягів викидів забруднюючих речовин в атмосферне повітря у 2018 році (від 393 підприємств, установ та організацій міста) значну частку становили метан, що належить до парникових газів, – 28,8% від загального обсягу викидів по місту та діоксид азоту – 27,2%.

Динаміка викидів діоксиду вуглецю від стаціонарних джерел забруднення

	2017	2018	2019
Обсяги викидів, тис. т	5379,2	5369,9	5295,6

Викиди забруднюючих речовин в атмосферне повітря, тис. т



При зменшенні обсягів викидів від стаціонарних джерел забруднення у 2019 році на 23,6%, зменшення викидів діоксиду вуглецю забруднення відбулося лише на 1,38% відносно 2018 року.

Основні зони забруднення повітря зосереджуються в місцях, що прилягають до автомагістралей, та в місцях концентрації промислових підприємств.

Використання та охорона водних ресурсів

У місті Києві в 2018 році із природних водних об'єктів було забрано 544 млн м³ води, що на 0,2% більше, порівняно з 2017 роком. Переважна більшість (515 млн м³, або 94,7%) води забрано із поверхневих водних джерел, 29 млн м³, або 5,3% – із підземних. Використано основними водокористувачами 484 млн м³ води, що на 6 млн м³ (1,2%) менше, порівняно з 2017 роком. Зокрема, на виробничі потреби підприємств у 2018 році припадало 336 млн м³ (69,4% всієї використаної води), на питні і санітарно-гігієнічні потреби – 148 млн м³ (30,6%).

Основні показники використання та відведення води*, млн м³

	2016	2017	2018
Забрано води з природних водних об'єктів – усього	592	543	544
зокрема:			
з поверхневих джерел	560	512	515
з підземних джерел	32	31	29
Використано свіжої води – усього	544	490	484
зокрема:			
на потреби виробничі	371	337	336
питні та санітарно-гігієнічні	173	153	148
Обсяг оборотної та послідовно (повторно) використаної води	419	446	530
Загальне водовідведення	585	543	551
Скидання забруднених зворотних вод у поверхневі водні об'єкти	20	284	283
Потужність очисних споруд	657	657	657

*За наявними даними офіційної статистики.

Охорона поверхневих вод

Для забезпечення якості та безпечності поверхневих вод на території міста Києва КП «Плесо» впроваджено сучасний моніторинг якості води водойм, які є на балансі підприємства згідно з вимогами Директиви 2006/7/ЄС для рекреаційних вод (щодо впровадження оновлених стандартів ISO 7899 і ISO 9308 та оперативного моніторингу маркерів бактеріального забруднення та 47 санітарних профайлів для кожного пляжу міста).

Впроваджена КП «Плесо» всесвітньо визнана сучасна технологія компанії IDEXX Colilert 18 дозволяє скоротити термін бактеріального дослідження втричі (з 72 до 18 год) та мінімізувати ризики інфекційних захворювань.

У 2017–2019 роках ці роботи проводились на визначених та підготовлених місцях масового відпочинку на водних об'єктах міста Києва (14 місць), де можливий відпочинок з купанням (пляжів) та 18 місць масового відпочинку населення на водних об'єктах м. Києва, де можливий відпочинок без купання (зони відпочинку біля водних об'єктів).

За результатами моніторингу якості води, у разі виявлення небезпек (санітарно-епідеміологічних відхилень від нормативів якості), здійснювалося оперативне інформування населення щодо змін якості води для купання шляхом встановлення попереджувальних знаків та відповідних повідомлень через ЗМІ та Internet.

Успішно проведено і реалізовано План заходів із забезпечення постійного контролю за вмістом розчиненого кисню у водоймах, та недопущення заморів водних організмів у зимовий період 2017–2018 роках на 45 водоймах міста Києва.

У 2018–2019 роках відповідно до вимог міжнародної програми «Блакитний прапор» відзнаку отримали пляжі: «Дитячий», «Золотий», «Пуща-Водиця», «Веселка», «Венеція», «Молодіжний».

Поводження з відходами

За даними державних статистичних досліджень від економічної діяльності підприємств та організацій і від домогосподарств міста протягом 2018 року утворилось 973,7 тис. т відходів, переважна частина з яких (967,3 тис. т, або 99,3%) – це відходи IV класу небезпеки, 5,9 тис. т, або 0,6% – відходи III класу небезпеки. Відходи I–II класів небезпеки становили, відповідно, 76,2 т та 453,9 т, з яких:

- утилізовано 2,1 тис. т відходів, або 0,2% від загальної кількості утворених. За категоріями матеріалів понад 80% утилізованих відходів – відходи чорних металів;
- спалено 212,1 тис. т відходів. Крім того, за операціями спалення 207,3 тис. т відходів використано у вигляді палива чи іншим чином для отримання енергії, 4,8 тис. т – з метою теплового перероблення;
- у спеціально відведені місця чи об'єкти у 2018 році було вивезено 474,2 тис. т відходів, які належать до IV класу небезпеки.

На кінець 2018 року загальний обсяг відходів, накопичених протягом експлуатації, у місцях видалення відходів становив 12388,4 тис. т, з них: 50,5 т належать до III класу небезпеки, 12388,3 тис. т – до IV класу небезпеки.

Щільність утворення відходів у місті Києві на одиницю площі, т*

клас небезпеки	Київ		Україна	
	I-III	IV	I-III	IV
2016	8,9	2077,0	1,1	512,1
2017	8,5	1128,2	1,0	633,8
2018	7,6	1157,1	1,1	610,0

* Дані Державної служби статистики України.

Основні показники поводження з відходами за класами небезпеки, тис. т

	Утворено		Утилізовано		Спалено		Накопичено на кінець року*	
	I-III класи	IV клас	I-III класи	IV клас	I-III класи	IV клас	I-III класи	IV клас небезпеки
2016	7,1	1661,6	0,4	1,5	0,0	258,6	0,7	11622,4
2017	7,1	943,2	0,2	8,9	0,4	246,6	–	11920,4
2018	6,4	967,3	0,2	1,9	1,0	211,1	0,1	12388,3

*у спеціально відведених місцях чи об'єктах

У 2019 році в місті Києві зібрано та вивезено 7826,5 тис. м³/1449, 8 тис. т побутових відходів, що становить близько 350 кг відходів на одного мешканця. Обсяги утворення твердих побутових відходів (ТПВ) в найбільшому мегаполісі країни постійно зростають, і лише 10–15% з них використовуються як вторинні ресурси.



ТПВ вивозяться на переробку та подальше захоронення на:

- полігон твердих побутових відходів № 5 ПрАТ «Київспецтранс» (с. Підгірці, Обухівський район, Київська область);

- полігон великогабаритних та будівельних відходів № 6 ПрАТ «Київспецтранс» (вул. Пирогівський шлях, 94–96, м. Київ);

- сміттєспалювальний завод СП «Завод «Енергія» КП «КИЇВТЕПЛОЕНЕРГО» (вул. Колекторна, 44, м. Київ);

- сміттєзвалища Київської області (Бориспільський, Бородянський, Броварський, Васильківський райони).

Термічне знешкодження (утилізація) твердих побутових відходів здійснюється на СП «Завод «Енергія» КП «КИЇВТЕПЛОЕНЕРГО» у обсязі близько 20% від загального щорічного обсягу утворених твердих побутових відходів.

Решта відходів потрапляє на полігон без будь-якого сортування. У той же час морфологічний склад побутових відходів свідчить про те, що більше 90% ТПВ може бути спрямовано у господарський обіг.

У м. Києві впроваджується двохконтейнерна технологічна схема роздільного збору побутових відходів. Система поводження з відходами потребує реформування існуючих механізмів з урахуванням сучасних технологічних підходів та організаційно-економічних інструментів.

Розвиток зеленої зони

КО «Київзеленбуд» формує та реалізує єдину політику з озеленення міста та відіграє важливу роль в забезпеченні належного утримання та догляду за зеленими насадженнями, парками, скверами та іншими об'єктами благоустрою, що належать територіальній громаді міста Києва.

На балансі комунальних підприємств КО «Київзеленбуд»:

- 128 парків загальною площею 3,4 тис. га;
- 610 скверів площею 450 га;
- 49 бульварів площею 150 га;
- 31,6 тис. га лісопаркового господарства, на території яких знаходиться 41 зона відпочинку.

Належне фінансування робіт з капітального будівництва та ремонту об'єктів зеленого господарства міста Києва забезпечило збільшення кількості відремонтованих зелених насаджень загального користування – парків, скверів, бульварів, вуличних насаджень.

Витрати на охорону довкілля та екологічні платежі

Протягом 2018 року на охорону довкілля підприємствами, організаціями та установами було витрачено 4644,4 млн грн, з яких 69,5% (3230,3 млн грн) – поточні витрати на охорону природи, пов'язані з експлуатацією і обслуговуванням засобів природоохоронного призначення, 28,1% (1304,7 млн грн) – інвестиції в основний капітал, направлені на будівництво і реконструкцію природоохоронних об'єктів, придбання обладнання для реалізації заходів екологічного спрямування і 2,4% (109,4 млн грн) – витрати на капітальний ремонт природоохоронного обладнання.

За рахунок коштів державного бюджету та бюджету м. Києва було освоєно 18,2% капітальних інвестицій і здійснено 1,9% поточних витрат, а основним джерелом фінансування витрат на охорону довкілля, як і в попередні роки, були власні кошти підприємств – відповідно, 80,4% та 98%.

Економічні показники природокористування (у фактичних цінах; млн грн)

На охорону довкілля	Місто Київ		Київська область	
	Капітальні інвестиції	Поточні витрати	Капітальні інвестиції	Поточні витрати
2016	708,1	2200,7	8313,3	601,1
2017	935,2	2210,1	4088,5	879,7
2018	1414,1	3230,3	1773,6	766,6

Протягом 2018 року підприємствам, організаціям, установам за забруднення довкілля і порушення природоохоронного законодавства пред'явлено екологічних платежів на загальну суму 761,8 млн грн, з них:

- 86,6% – збори за викиди в атмосферу від стаціонарних та пересувних джерел;
- 9,7% – збори за розміщення відходів;
- 3,6% – збори за скиди забруднюючих речовин у водні об'єкти (27,7 млн грн).

Штрафні санкції за порушення екологічного законодавства становили 0,9 млн грн екологічних платежів (0,1%).

Адміністративні послуги

Одним із основних напрямків діяльності київської міської влади є розвиток та удосконалення системи надання адміністративних послуг та підвищення якості їх надання.

	2017	2018	2019
Кількість ЦНАПів у місті Києві (центри та їх територіальні підрозділи), од.	15	14	15
Кількість створених нових територіальних підрозділів ЦНАПів, од.	3	1	1
Частка адміністративних послуг, що надаються в електронному вигляді, до загального переліку адміністративних послуг, які надаються через ЦНАПи у місті Києві (станом на кінець звітної періоду), %	3,3	3,3	17,8
Середній час очікування заявника у черзі ЦНАПу, хв.	30	20	15
Частка позитивних відгуків про роботу ЦНАПів, %	70	76	85

У місті Києві функціонує 15 центрів надання адміністративних послуг: 1 міський, 10 районних та 4 їх територіальні підрозділи, в яких ведуть прийом понад 400 адміністраторів.

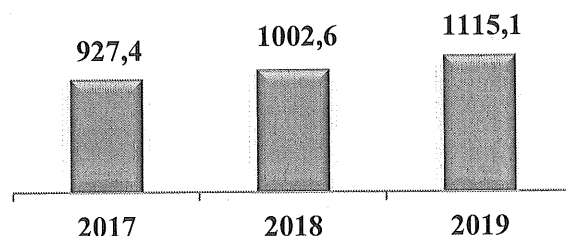
Департаментом (Центром) надання адміністративних послуг виконавчого органу Київської міської ради (Київської міської державної адміністрації) надається 99 видів послуг, Управліннями (Центрами) надання адміністративних послуг районних в місті Києві державних адміністрацій – 151.

Загалом, у 2019 році центрами надання адміністративних послуг міста Києва надано адміністративних послуг на 11,2% більше порівняно з 2018 роком, зокрема через:

Департамент (Центр) надання адміністративних послуг – 103,4 тис.;

Управління (Центри) надання адміністративних послуг – майже 1011,8 тис.

Загальна кількість наданих адміністративних послуг у м. Києві, тис. од.



Для підвищення якості надання адміністративних послуг, зокрема, зручності та комфорту громадян, доступності інформації всі центри облаштовано за сучасними стандартами:

- існує електронна черга та документообіг;
- всі адміністратори центрів працюють за Єдиними вимогами (стандартом) до якості обслуговування відвідувачів центрів надання адміністративних послуг, які розроблені з урахуванням кращих світових практик та стандартів;
- функціонують:
 - куточки самообслуговування, які стали платформами для навчання заявників, як скористатися доступними онлайн сервісами;
 - «особистий кабінет» на вебпорталі адміністративних послуг міста Києва, яким вже скористалися більше 56 тисяч заявників. За допомогою особистого кабінету можна відслідкувати стан розгляду справи, отримати консультацію;
 - wi-fi, кондиționери, дитячі куточки та кімнати матері та дитини, створені умови для осіб з інвалідністю.

Для підвищення доступності надання адміністративних послуг відкрито територіальний підрозділ районного ЦПАП у густонаселеному масиві Подільського району, де попит на адміністративні послуги досить високий.

Освіта

У місті Києві функціонує широка мережа закладів освіти.

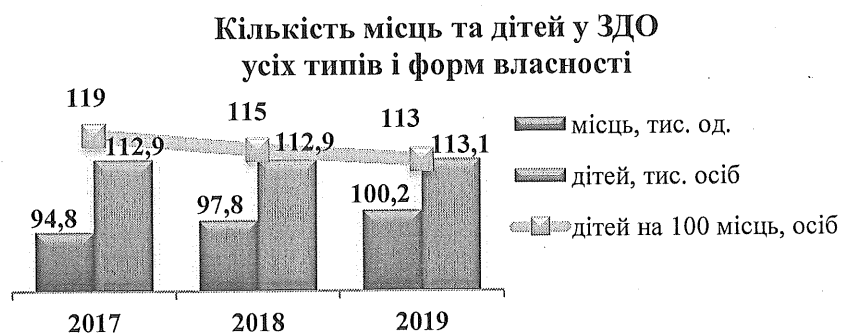
Напрямок дошкільної освіти характеризується наступними показниками.

Заклади дошкільної освіти, од.¹


	2017	2018	2019
Мережа закладів дошкільної освіти різних типів та форм власності	625	658	700
Заклади дошкільної освіти всіх форм власності	561	583	616
Школи-дитячі садки, навчально-виховні комплекси	64	62	71
Альтернативні заклади дошкільної освіти	51	51	63
Заклади освіти, які мають відокремлені дошкільні підрозділи	10	13	13

¹ За даними Департаменту освіти і науки виконавчого органу Київської міської ради (Київської міської державної адміністрації).

Зростання кількості місць у дитячих садках відбувалося за рахунок реконструкції, відновлення роботи груп у ЗДО та збільшення кількості дитячих садків приватної форми власності.



Виховання дітей з особливими освітніми потребами забезпечувалося у інклюзивних та спеціальних групах у ЗДО, кількість яких зростала.

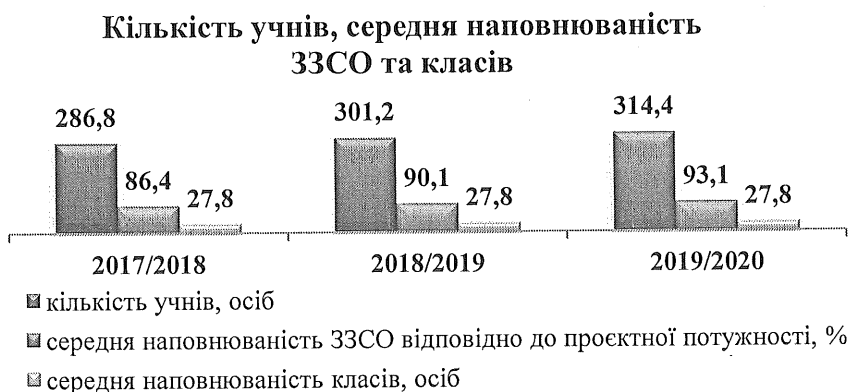


Заклади загальної середньої освіти, од.²

	2017	2018	2019
Кількість закладів загальної середньої освіти	500	494	493
Заклади загальної середньої освіти комунальної форми власності	440	435	429
Заклади загальної середньої освіти приватної форми власності	51	50	55
Відомчі заклади загальної середньої освіти	9	9	9

² За даними Департаменту освіти і науки виконавчого органу Київської міської ради (Київської міської державної адміністрації).


У закладах загальної середньої освіти протягом трьох навчальних років спостерігалася тенденція збільшення кількості учнів та наповнюваності ЗЗСО відповідно до проектної потужності.



Серед випускників ЗЗСО комунальної форми власності переважали випускники шкіл II ступеня, які отримали свідоцтво про базову загальну середню освіту.

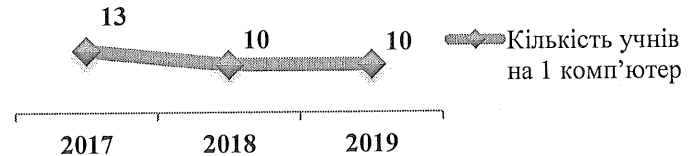
Випускники ЗЗСО показували майже незмінні результати зовнішнього незалежного цінювання за всіма предметами протягом останніх двох навчальних років. У 2017/2018 навчальному році середній бал становив 153,1 бала, у 2018/2019 – 154 бала.

Випускники закладів ЗЗСО комунальної форми власності



Стабільним протягом 2018–2019 років залишався рівень забезпеченості учнів закладів загальної середньої освіти комп'ютерами.

Рівень забезпеченості учнів комп'ютерами




Для забезпечення навчанням дітей шкільного віку з особливими освітніми потребами у м. Києві продовжує збільшуватись кількість шкіл з інклюзивними класами.

Кількість ЗЗСО із спеціальними та інклюзивними класами



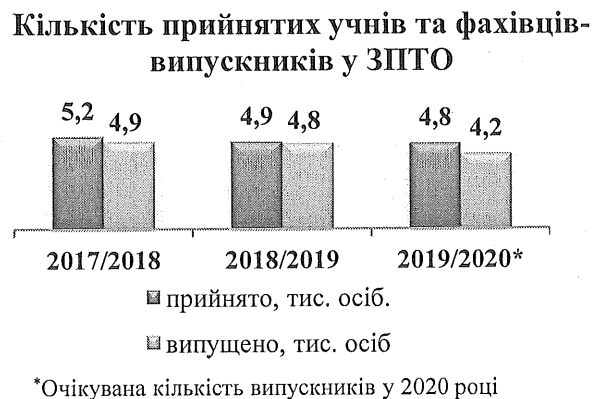
Інклюзивне навчання у ЗЗСО



У 2019 році у м. Києві функціонувало 5,3 тис. гуртків у закладах загальної середньої освіти та 5,1 тис. гуртків у закладах позашкільної освіти різних спрямувань.

Спрямування	Гуртки у ЗЗСО		Гуртки у ЗПО	
	Кількість гуртків, од.	Кількість вихованців, осіб	Кількість гуртків, од.	Кількість вихованців, осіб
Науково-технічне	339	6917	589	8352
Еколого-натуралістичне	121	2509	71	1069
Туристично-краєзнавче	236	4871	279	4249
Фізкультурно-спортивне	1616	40056	561	8449
Художньо-естетичне	1407	32338	2 623	40482
Дослідницько-експериментальне	85	1681	142	3714
Військово-патріотичне та інше	1487	30621	846	12207

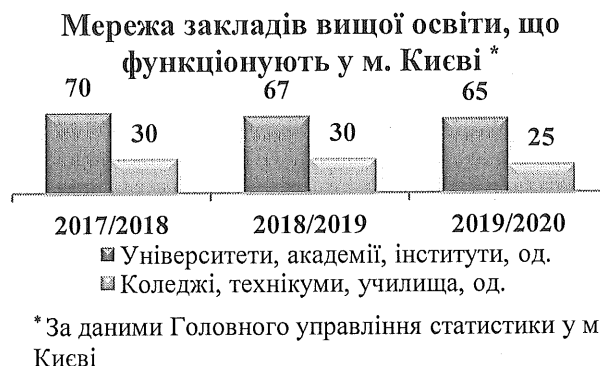
Мережа закладів професійної (професійно-технічної) освіти у 2019 році становила 23 навчальні заклади¹, в яких здійснювалась підготовка кваліфікованих робітників та молодших спеціалістів за 119 професіями та спеціальностями.



Заклади вищої освіти, що функціонують у м. Києві, перебувають у підпорядкуванні Міністерства освіти і науки України та інших міністерств і відомств. Департаменту освіти і науки виконавчого органу Київської міської ради (Київської міської державної адміністрації) підпорядковується Київський університет імені Бориса Грінченка.

Загальна кількість ЗВО, що працювали у м. Києві на початок 2019/2020 навчального року, за даними Головного управління статистики у м. Києві, становила 90 закладів.

У коледжах, технікумах та училищах у 2019 році здобували освіту 17 тис. студентів. Університети, академії, інститути надавали послуги із отримання вищої освіти для 324,3 тис. студентів.



Одним із надважливих питань є матеріальне забезпечення педагогічних кадрів столиці. Рівень середньомісячної заробітної плати педагогічних працівників закладів освіти, що належать до комунальної форми власності, продовжував зростати.

Заробітна плата педагогічних працівників, тис. грн

	2017	2018	2019
Педагогічні працівники ЗДО	8,2	9,4	11,4
Педагогічні працівники ЗЗСО	10,0	12,0	14,3
Педагогічні працівники ЗПТО	7,1	9,0	10,8
Педагогічні працівники ЗПО	7,0	8,4	9,6

У 2019 році педагогічні працівники закладів освіти комунальної форми власності столиці отримували до заробітної плати надбавку з бюджету м. Києва за складність та напруженість у роботі. Для дошкільних установ та шкіл вона становила 10,8 тис. грн/рік, для закладів професійної (професійно-технічної) і позашкільної освіти 15,6 тис. грн/рік та 8,4 тис. грн/рік відповідно.

¹ За даними Департаменту освіти і науки виконавчого органу Київської міської ради (Київської міської державної адміністрації).

Фактори, які вплинули на зміни у сфері освіти впродовж останніх років:

- необхідність постійного забезпечення професійного розвитку педагогів;
- важливість доступності й відкритості освіти;
- розвиток інфраструктури освіти, нового освітнього простору;
- професіоналізація та інформатизація управління освітою;
- забезпечення фінансової, академічної, кадрової та організаційної автономії закладів освіти;
- сприяння інституційній, індивідуальній та дуальній освіті;
- розширення сприятливих умов та можливостей для всебічного розвитку людини у відкритому освітньому просторі столиці.

Безпека та цивільний захист

Публічна безпека

Діяльність системи правоохоронних органів у місті Києві направлена на забезпечення безпеки та спокою мешканців столиці, вчасне і адекватне реагування на появу можливих небезпек і загроз.

Здійснення заходів з профілактики правопорушень, подальше впровадження системи відеоспостереження та покращення матеріально-технічної бази сприяло підвищенню ефективності функціонування системи безпеки столиці.

Динаміка показників щодо кримінальних правопорушень

	2017	2018	2019
Кількість зареєстрованих кримінальних правопорушень, зокрема:	65630	55179	47411
тяжких та особливо тяжких	23857	21502	18104
у громадських місцях	17378	14241	11699
в умовах вулиці	8785	7024	4826
Кількість розкритих злочинів, зокрема:	18127	17712	15307
розбійних нападів	290	218	194
грабежів	807	729	647
незаконних заволодінь транспортними засобами	201	151	159
крадіжок з транспортних засобів	848	599	403
Рівень злочинності (на 10 тис. населення)	224	188	160
Питома вага розкритих злочинів у загальній кількості виявлених злочинів у поточному році, %	23,5	28,0	28,1

Факторами, що в останні роки суттєво впливають на стан безпеки та криміногенну ситуацію у місті Києві, є:

- проведення операції об'єднаних сил на сході України та можливість витоку з цієї зони зброї, боєприпасів і вибухових речовин та подальше їх проникнення на територію столиці, що призводить до вчинення значної кількості резонансних кримінальних правопорушень;
- міграція переселенців із тимчасово анексованої території Автономної республіки Крим і міста Севастополя та частини зони проведення ООС;
- погіршення рівня життя населення.

Постійне удосконалення та оптимізація моделей організації правопорядку сприяли ефективності забезпечення безпеки у місті: завдяки вжитим заходам міської влади та правоохоронних органів столиці третій рік поспіль відбувається тенденція до зниження рівня злочинності. Продовжено розвиток громадських формувань з охорони громадського порядку і державного кордону міста Києва.

Результати роботи громадських формувань	2018	2019
Кількість членів	419	840
Кількість спільних заходів, проведених з поліцією	220	645
Кількість масових заходів, забезпечених з поліцією	46	115
Кількість спільних заходів, проведених з прикордонниками	365	452
Кількість правопорушень, припинених членами формувань з правоохоронними органами	88	638

У 2019 році:

- кількість зареєстрованих кримінальних правопорушень зменшилась на 14% відповідно 2018 року, зокрема на 16% менше тяжких та особливо тяжких злочинів;
- продовжено реалізацію проекту з «Розвитку комплексної системи відеоспостереження»: впродовж року кількість відеокамер на території міста Києва збільшилася з 5,9 тис. до 6,2 тис., 860 відеокамер працюють в підсистемі відеоаналітики (фіксації номерних знаків транспортних засобів та розпізнавання обличчя), за допомогою яких розкрито понад 3500 кримінальних правопорушень;
- для профілактики та запобігання правопорушенням проведено: 26 загальноміських оперативно-профілактичних операцій та заходів, 949 виступів перед населенням дільничними офіцерами поліції, 2551 заняття з правової освіти у закладах загальної середньої освіти, 420 профілактичних рейдів «Діти вулиці» ГУНП у м. Києві спільно із Службою у справах дітей та сім'ї;
- зареєстровано на 13% менше порівняно з 2018 роком кримінальних правопорушень, учинених неповнолітніми, відбувається впровадження різних платформ комунікації ювенальної поліції та громади («Діти! Поліція! Безпека!», «Безпечна школа» тощо) та розбудова правової платформи протидії булінгу у дитячому середовищі.

Цивільний захист

Ефективна і вчасна ліквідація наслідків надзвичайних ситуацій є одним із головних пріоритетів у діяльності Київської міської влади: комунальною аварійно-рятувальною службою «Київська служба порятунку» лише протягом останніх 3 років здійснено 7689 виїздів на надзвичайні ситуації та врятовано життя 359 особам.

Динаміка показників реагування на надзвичайні ситуації (за кількістю виїздів КАРС «Київська служба порятунку»)

Типи надзвичайних ситуацій (НС)	2017	2018	2019
НС техногенного походження	477	455	803
Аварії на транспорті	34	44	78
Пожежі, вибухи	136	103	95
унаслідок аварій з викиданням (загрозою викидання) небезпечних хімічних речовин, вибухо-небезпечних предметів, радіоактивних речовин	0	0	0
унаслідок наявності у довкіллі шкідливих речовин понад гранично допустимі концентрації	307	308	635
унаслідок раптового руйнування будівель і споруд	116	141	97
НС природного характеру	97	159	192
Геологічні	3	3	2
Метеорологічні	94	156	190
НС соціально-політичного характеру	623	778	703

Типи надзвичайних ситуацій (НС)	2017	2018	2019
Обстеження об'єктів на наявність вибухонебезпечних предметів	252	251	270
Вийзди лабораторії на проведення замірів	292	492	421
Нещасні випадки з людьми	79	35	12
Інші НС	1047	1112	1243
Деблокування постраждалих	362	257	331
Інші	685	855	912
Всього НС	2244	2504	2941
Врятовано людей всього	122	124	113
Вилучено боєприпасів	23	28	21

Для розвитку сил цивільного захисту міста Києва з 2017 по 2019 роки здійснено поповнення матеріального резерву на загальну суму 2752,48 тис. грн, забезпечено належне матеріально-технічне забезпечення.

Стан фінансування системи цивільного захисту міста Києва (тис. грн)

Напрями фінансування	2017	2018	2019
Розвиток сил цивільного захисту (техногенна безпека)	409,86	650,00	1692,62
Пожежна безпека:			
придбання сучасних аварійно-рятувальних автомобілів та пожежної техніки	--	11985,00	51388,6
ремонт аварійно-рятувальної техніки	1607,60	1797,80	--
Зміцнення матеріально-технічної бази підрозділів ГУ ДСНС України в м. Києві	4297,53	6158,40	7998,85

Впродовж 2017–2019 років виконувались спеціальні роботи з інженерного захисту зсувонебезпечних територій міста, площа яких становить 5,15% від загальної в існуючих межах міста.

Важливим чинником техногенної безпеки у місті Києві є зниження рівня травматизму працюючих шляхом сприяння забезпеченню надійних та безпечних умов праці для всіх працюючих, зокрема шляхом застосовування інноваційних технологій у сфері охорони праці та промислової безпеки.

Аналіз показників виробничого травматизму вказує на нагальну потребу покращення організації систем управління охороною праці на всій території міста.

Стан виробничого травматизму на підприємствах, в установах та організаціях м. Києва

	2017	2018	2019
Кількість нещасних випадків на виробництві, осіб	392	357	373

Створення та забезпечення належного функціонування Територіальної підсистеми міста Києва єдиної державної системи цивільного захисту – це відповідь на виклики суттєвого зростання актуальності проблеми забезпечення безпеки населення і територій від наслідків надзвичайних ситуацій.

Збільшення ризиків та загроз у зв'язку зі змінами клімату призвело в останні роки до збільшення уваги до інженерного захисту зсувонебезпечних територій міста, площа яких становить 5121,06 га, а також системних заходів щодо моніторингу їх стану.

Історико-культурна спадщина

Київ – найбільший історико-культурний центр України і Європи. Культурна спадщина і культурний потенціал Києва входять в число його ключових ресурсів, що обумовлюють інтерес і увагу до Києва з боку української і світової громадськості.

Станом на 31.12.2019 у м. Києві налічувалося 3583 об'єкти культурної спадщини (зокрема національного значення – 348 од., місцевого – 2024 од., щойно виявлених – 1193 од.): пам'яток археології – 62; історії – 1218; монументального мистецтва – 112; архітектури та містобудування – 1178; садово-паркового мистецтва – 31; ландшафту – 1; науки і техніки – 31).

Комплекс «Київ: Собор Святої Софії з прилеглими монастирськими спорудами, Києво-Печерська Лавра» включено до Списку об'єктів Всесвітньої спадщини ЮНЕСКО. Продовжується робота щодо включення до Списку об'єктів Всесвітньої спадщини ЮНЕСКО Кирилівської та Андріївської церкви, а також «Вулиці Хрещатик».

У 2017 році прийнято рішення Київської міської ради (від 01.06.2017 № 421/2643) про утворення Департаменту охорони культурної спадщини виконавчого органу Київської міської ради (Київської міської державної адміністрації).

Розпочато створення єдиної інформаційної бази пам'яток культурної спадщини міста Києва, в якій розкриватиметься інформація технічного стану будівель, наявності чи відсутності приписів, та зробить можливим належний громадський та публічний контроль за збереженням таких об'єктів. Сформовано загальну інформацію по об'єктах культурної спадщини Голосіївського, Дарницького, Деснянського, Дніпровського, Оболонського, Печерського, Подільського, Святошинського, Солом'янського та Шевченківського районах міста, а також по об'єктах культурної спадщини на Звіринецькому і Куренівському кладовищах.

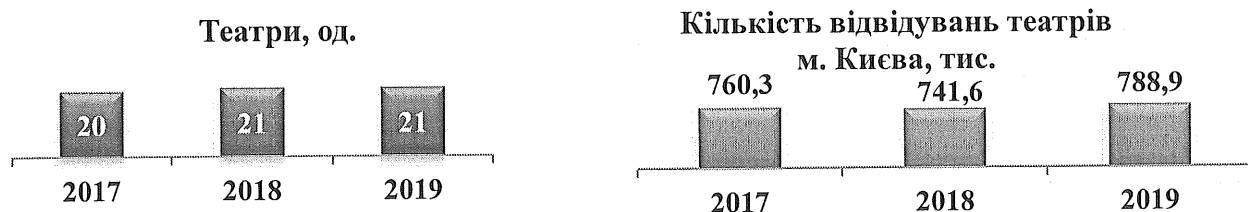
	2017	2018	2019
Кількість об'єктів культурної спадщини, що потребують капітальних ремонтно-реставраційних робіт, од.	390	340	290
Кількість проведених реставраційних робіт відповідно до кількості наданих дозволів, од.	20	43	49
Частка об'єктів культурної спадщини м. Києва, для яких розроблено необхідну облікову документацію, %	40	45	55
Кількість проведених круглих столів, семінарів, тренінгів, присвячених популяризації культурної спадщини, од.	5	10	14

Факторами, що впливали на уповільнений характер здійснення пам'ятко-охоронної діяльності в останні роки є відсутність:

- порядку ведення Державного реєстру нерухомих пам'яток України;
- актуалізованих історико-архітектурного опорного плану та охоронного зонування території м. Києва з режимами використання;
- недостатнє фінансування пам'яткоохоронної сфери.

Культура

Новітній етап розвитку обумовив реалізацію нових проєктів та творчих задумів, привніс свої особливості у функціонування комунальних культурно-мистецьких закладів, утримання цінової доступності їхніх послуг, забезпечення підтримки етнічної, культурної, мовної та релігійної самобутності всіх національностей, що проживають у столиці.



У 2017 році відкрито нове приміщення Київського академічного драматичного театру на Подолі, рішенням Київської міської ради утворено комунальний заклад «Театрально-видовищний заклад культури «Театр «Київ Модерн-балет». У 2017–2019 роках статус академічного отримали театри «Золоті ворота», Новий драматичний театр на Печерську, Київ Модерн-балет, «Актор»; статус національного – Молодий театр.

Кількість номінацій Театральної премії «Київська пектораль» зросла з 16 до 17; запроваджено 8 та 9-ту номінацію Мистецької премії «Київ» у галузі хореографічного та циркового мистецтва (Мистецька премія «Київ» імені Павла Вірського та імені братів Василя і Олександра Ялових).

	2017	2018	2019
Кількість зіграних вистав у театрах, підпорядкованих ДК, од.	5330	5590	5810
Кількість прем'єр, од.	84	90	106

За підтримки КМДА започатковано проведення масштабних мистецьких проєктів: Київський міжнародний фестиваль театрів ляльок «rUr.pet», Міжнародний фестиваль камерних вистав «AndriyivskyFest», мистецький проєкт «Театр крокує Європою», Всеукраїнський фестиваль недержавних театрів «Відкрита сцена» та Всеукраїнський театральний фестиваль-премія «Гра», Всеукраїнський конкурс бандуристів «Кубок Києва», Всеукраїнський фестиваль сучасного молодіжного кобзарського мистецтва «Кобзареві джерела», фестиваль урбаністичної поезії «На київських пагорбах».

За підтримки КМДА започатковано проведення масштабних мистецьких проєктів: Київський міжнародний фестиваль театрів ляльок «rUr.pet», Міжнародний фестиваль камерних вистав «AndriyivskyFest», мистецький проєкт «Театр крокує Європою», Всеукраїнський фестиваль недержавних театрів «Відкрита сцена» та Всеукраїнський театральний фестиваль-премія «Гра», Всеукраїнський конкурс бандуристів «Кубок Києва», Всеукраїнський фестиваль сучасного молодіжного кобзарського мистецтва «Кобзареві джерела», фестиваль урбаністичної поезії «На київських пагорбах».

Продовжується практика проведення спільних культурних проєктів на партнерських засадах, що дає можливість заощаджувати кошти бюджету м. Києва та створювати цікавий і якісний продукт. Яскравим прикладом цього є:

Французька весна на Європейській площі, арт-виставка «Ярмарок живопису», Міжнародний фестиваль «Anne de Kiev Fest», культурологічний соціальний проєкт «КОД», Національно-культурний фестиваль «Київ Клезмер Фест» культурно-масові акції на Поштовій площі з нагоди міських свят тощо.

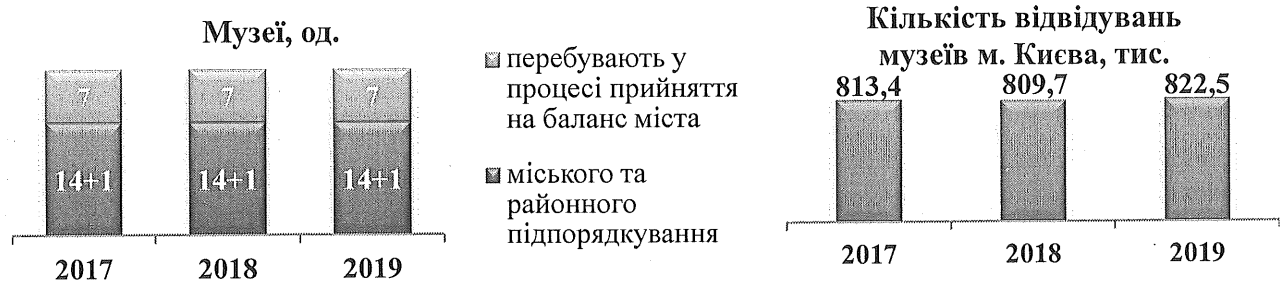
	2017	2018	2019
Кількість культурно-мистецьких заходів, які проводить ДК, од.	59	60	73
Доходи концертних закладів, підпорядкованих ДК, тис. грн	4539,4	5619,8	6274,2

живопису», Міжнародний фестиваль «Anne de Kiev Fest», культурологічний соціальний проєкт «КОД», Національно-культурний фестиваль «Київ Клезмер Фест» культурно-масові акції на Поштовій площі з нагоди міських свят тощо.

Непересічними подіями стали:

– пісенний конкурс «Євробачення – 2017». У рамках офіційної програми Євробачення – тижня сучасного мистецтва «KYIV ART WEEK» – реалізовані різнопланові культурні події в музеях, галереях та інших закладах культури м. Києва із залученням іноземних митців. Кияни та гості столиці змогли побачити роботи відомих авторів: Пабло Пікассо, Роберта Індіани, Роя Ліхтенштейна, Девіда Хокні та ін.; започатковано Фестиваль світла та медіа-арту «Kyiv Lights Festival»;

– в рамках проведення Фестивалю чемпіонів УЕФА – 2018 – концертна програма з нагоди відзначення Дня столиці та Дня Києва.



У м. Києві налічується 15 музеїв комунальної форми власності, з яких 13 музеїв та 1 галерея – підпорядковані ДК, 1 музей районного підпорядкування. З 2015 року 7 музейних закладів включено до мережі закладів, які фінансуються з бюджету м. Києва.

Проведено капітальний ремонт приміщень Музею української діаспори – філії Музею історії міста Києва, відреставровано приміщення квартири-музею В. Косенка,

будівлі Історико-меморіального музею Михайла Грушевського.

Реалізовано такі проекти:

- тематично-жанрові виставки міжмузейного культурологічного проекту «Чумацький шлях» в Національному центрі народної культури «Музей Івана Гончара», Національному музеї українського народного декоративного мистецтва та Музеї української діаспори
- виставку «Українське коло: до сторіччя визвольних змагань (1917–1922 рр.)» у виставковому центрі Музею історії міста Києва;
- презентацію проекту «Поліфонія», підтриманого програмою ЄС «Креативна Європа», у Національному центрі народної культури «Музей Івана Гончара»;
- виставку «Венеція Найясніша», представлену Національним музеєм мистецтв імені Богдана та Варвари Ханенків спільно з Львівською національною галереєю мистецтв імені Б. Г. Возницького як етап проекту «Європейський вимір»;
- заходи в межах довготермінових проектів «Київ: культура без обмежень» і «Культурний декрет», а також проекту Музею історії міста Києва PurVital;
- перші персональні виставки творів молодих київських художників та майстрів народного мистецтва на території Київської міської галереї мистецтв «Лавра», проведення яких на конкурсних засадах започатковано у 2018 році.

Бібліотеки

	2017	2018	2019
Кількість комунальних бібліотек, од.	139	139	139
Кількість нових бібліотечних просторів, од.	–	1	4
Поповнення бібліотечного фонду, тис. од.	124,8	91,3	143,9
Кількість зон Wi-Fi	128	130	130

Бібліотечний фонд публічних бібліотек міста становить 4,4 млн примірників, яким користується щорічно понад 570 тис. користувачів. Розпочато реалізацію проекту «Сучасний бібліотечний простір», у 2018 році відкрито «Оціум» у бібліотеці ім. Є. Кравченка;

– оснащено спеціальним обладнанням для людей із вадами зору Центральну районну бібліотеку ім. П. Г. Тичини Дніпровського району, Публічну бібліотеку ім. Лесі Українки для дорослих м. Києва та бібліотеку для дітей на Подолі.

Мережа початкових спеціалізованих та вищих мистецьких навчальних закладів

	2017	2018	2019
Кількість шкіл естетичного виховання, од.	55	56	56
Кількість учнів, які отримують освіту в мистецьких школах, осіб	22976	22561	22239
Охоплення дітей шкільного віку послугами з початкової мистецької освіти, %	9,5	9,0	8,6
Кількість закладів вищої мистецької освіти, од.	4	4	4
Кількість студентів, які отримують освіту у вищих мистецьких навчальних закладах, осіб	1801	2277	2297

II. МЕТА, ЗАВДАННЯ ТА ЗАХОДИ ЕКОНОМІЧНОГО І СОЦІАЛЬНОГО РОЗВИТКУ М. КИЄВА НА 2021–2023 РОКИ

СТРАТЕГІЧНА ЦІЛЬ І: ПІДВИЩЕННЯ РІВНЯ КОНКУРЕНТОСПРОМОЖНОСТІ ЕКОНОМІКИ М. КИЄВА

1.1. Промисловість та розвиток підприємництва

Бачення майбутнього стану сектора

Київ – місто, відкрите для бізнесу та інвестицій, яке стимулює інновації та підтримує конкурентне середовище

Цільові індикатори, які передбачається досягти в середньостроковій перспективі

№	Індикатор	Одиниця виміру	2021	2022	2023	Джерело інформації
1.	Індекс промислової продукції міста Києва	%	100,1	100,5	101,0	ДПРП
2.	Обсяг реалізованої промислової продукції у розрахунку на одного мешканця	тис. грн / мешканця	80,0	82,5	85,0	ДПРП
3.	Питома вага підприємств, що займалися інноваціями	%	20,9	21,3	21,9	ДПРП
4.	Частка країн ЄС в структурі експорту міста Києва: – товарів – послуг	%	38,5 46,5	38,7 46,8	39,0 47,0	ДЕІ
5.	Експорт товарів у розрахунку на одну особу	дол. США	4139,3	4296,9	4501,9	ДЕІ
6.	Динаміка доходів бюджету міста Києва від податків, сплачених промисловими підприємствами міста Києва	%	100,9	101,2	101,5	ДПРП
7.	Динаміка доходів бюджету міста Києва від податку на прибуток підприємств	%	101,0	101,1	101,4	ДПРП
8.	Кількість організацій, які будуть зареєстровані в інформаційній системі «Промисловість і наука»	од.	1500	1560	1600	ДПРП
9.	Частка малих підприємств в обсязі реалізованої продукції (товарах, послугах) міста	%	15,8	15,9	16,0	ДПРП
10.	Частка працівників, зайнятих на малих підприємствах, до загальної кількості зайнятих працівників у місті Києві	%	22,8	22,9	23	ДПРП
11.	Динаміка обсягів надходжень єдиного податку від юридичних осіб та фізичних осіб-підприємців до бюджету м. Києва порівняно з попереднім роком	%	129,1	129,2	129,3	ДПРП

№	Індикатор	Одиниця виміру	2021	2022	2023	Джерело інформації
12.	Кількість проведених навчальних програм	од.	4	4	4	ДПРП
13.	Кількість публікацій (у разі впровадження віртуального бізнес-центру)	од.	300	500	800	ДПРП
14.	Кількість проведених заходів (форумів, круглих столів, навчань, бізнес-зустрічей, семінарів, тренінгів тощо)	од.	35	41	55	ДПРП
15.	Кількість суб'єктів малого та середнього підприємництва, яким заплановано надати фінансово-кредитну підтримку (у разі виділення коштів з бюджету м. Києва)	од.	55	65	70	ДПРП
16.	Кількість інноваційних проєктів у результаті отримання суб'єктами малого та середнього підприємництва фінансово-кредитної підтримки (у разі виділення коштів з бюджету м. Києва)	од.	25	35	40	ДПРП
17.	Обсяг реалізованої продукції на ярмарках м. Києва	тис. т	23,4	22,5	21,6	ДПРП

Завдання та заходи

Оперативна ціль 1 «Стимулювання розвитку інноваційно-орієнтованих промислових підприємств»

1.1. Розвиток інноваційних промислових точок зростання:

– Здійснення заходів з формування СМАРТ-виробничої екосистеми міста Києва:

- розробка та реалізація плану дій для подальшого розвитку існуючих, створення та якісного освоєння нових промислових зон;
- утворення і підтримка розвитку зон стрімкого економічного зростання (зокрема організаційна підтримка роботи груп взаємопов'язаних підприємств та кластерів);
- сприяння співробітництву наукових закладів з реальним сектором економіки міста Києва.

Виконавець: ДПРП

1.2. Просування продукції промислового комплексу міста на внутрішньому та зовнішньому ринках:

- Розвиток інформаційної системи «Промисловість і наука Києва» з метою популяризації продукції промислового комплексу міста Києва на внутрішньому та зовнішньому ринках.
- Організація виставкових заходів та конкурсів (зокрема «Зроблено в Києві», «Кращий експортер року», «Столичний стандарт якості» тощо).
- Підтримка та залучення київських виробників до участі у міжнародних виставкових заходах, конкурсах тощо.

Виконавець: ДПРП

1.3. Підготовка до роботи в умовах зближення з країнами ЄС:

- Проведення інформаційно-консультативних заходів щодо співробітництва у рамках діалогу «Україна – Європейський Союз».

Виконавець: ДПРП

Оперативна ціль 2 «Перетворення Києва у місто, відкрите для бізнесу»

2.1. Підвищення доступності та якості послуг міських органів влади для бізнесу:

- Впровадження інформаційної онлайн служби для підприємців з можливістю отримання переліку всіх необхідних дозволів та ліцензій для відкриття різних видів бізнесу (віртуальний бізнес-центр).

Виконавець: ДПРП

- Проведення та участь у заходах з питань взаємодії бізнесу та влади (форуми, координаційні ради, круглі столи, бізнес-зустрічі, семінари, тренінги тощо), зокрема співпраця з Торгово-промисловою палатою України та Київською торгово-промисловою палатою.

Виконавці: ДПРП, РДА

2.2. Сприяння розвитку інноваційного підприємництва:

- Організація та регулярне проведення Київського міського конкурсу бізнес-проектів та бізнес-планів.

Виконавці: ДМС, Київський молодіжний центр

- Підтримка створення та розвитку об'єктів інноваційної інфраструктури (бізнес-інкубаторів, технопарків, програм підтримки стартапів, коворкінг-центрів).

Виконавці: ДПРП, РДА

- Надання фінансово-кредитної підтримки суб'єктам малого та середнього підприємництва в м. Києві.

Виконавець: ДПРП

Основні проблеми, які передбачається розв'язати в результаті реалізації завдань та заходів

Можливість низького темпу відновлення економіки у зв'язку з тимчасовими обмеженнями, пов'язаними із оголошенням надзвичайної ситуації внаслідок поширення на території України коронавірусної інфекції COVID-19.

Недостатня урегульованість законодавчого поля формування промислової політики та сфери бізнесу.

Відсутність дієвих інструментів державної підтримки інноваційної діяльності та неналежне фінансування сектору наукових досліджень та розробок.

Недостатня диверсифікація ринків збуту продукції київських товаровиробників.

Повільний процес переходу виробників на технічні європейські стандарти (зокрема, відсутність імплементації технологічних регламентів, які використовуються в ЄС);

Недостатня інноваційна активність промислових підприємств м. Києва.

Гострий дефіцит кваліфікованих кадрів робочих спеціальностей тощо.

1.2. Інвестиції

Бачення майбутнього стану сектора

Київ – привабливе та безпечне місто для інвестування, відкрите для рівних та партнерських відносин з інвесторами

Цільові індикатори, які передбачається досягти в середньостроковій перспективі

№	Індикатор	Одиниця виміру	2021	2022	2023	Джерело інформації
1.	Імплементація нового Порядку проведення інвестиційних конкурсів	так/ні	так	так	так	ДЕІ
2.	Кількість укладених інвестиційних договорів	од.	≥ 10	≥ 10	≥ 10	ДЕІ
3.	Залучення коштів до спеціального фонду міського бюджету (відповідно до умов інвестиційних договорів)	млн грн	6,0	7,0	8,0	ДЕІ
4.	Обсяг капітальних інвестицій в розрахунку на 1 особу	тис. грн	86,9	101,2	117,6	ДЕІ
5.	Розробка концепції створення індустріального парку «Київська бізнес-гавань»	концепція	ні	так	ні	ДЕІ

Завдання та заходи

Оперативна ціль 1 «Залучення інвестицій до міста Києва»

1.1. Поліпшення інвестиційного клімату столиці:

– Спрощення процедур інвестування в різні сфери життєдіяльності економіки міста, проведення відкритих та прозорих інвестиційних конкурсів

Виконавець: ДЕІ

– Розробка концепцій промислового вузла «Київська бізнес-гавань» та індустріального парку в складі промислового вузла «Київська бізнес-гавань».

Виконавці: ДЕІ, ДПРП

1.2. Просування інвестиційного потенціалу міста:

– Просування інвестиційного потенціалу міста шляхом участі у Міжнародній виставці нерухомості «MIPIM» (м. Канни, Республіка Франція), Міжнародному інвестиційному форумі «Annual Investment Meeting» (м. Дубай, ОАЕ), Міжнародній виставці нерухомості «EXPOREAL» (м. Мюнхен, ФРН).

Виконавці: ДЕІ, КП «КІА», апарат КМДА (УМЗ)

– Підготовка інформації та участь у міжнародних інвестиційних рейтингах.

Виконавці: ДЕІ, КП «КІА»

– Проведення щорічного Інвестиційного форуму міста Києва.

Виконавці: ДЕІ, КП «КІА»

1.3. Розробка нового інвестиційного процесу в рамках виконавчих органів міста:

– Розвиток «єдиного вікна» для роботи з інвесторами на базі комунального підприємства «Київське інвестиційне агентство».

Виконавець: ДЕІ

Основні проблеми, які передбачається розв'язати в результаті реалізації завдань та заходів

Довготривалість та складність існуючого порядку залучення інвестиційних ресурсів в економіку міста, який потребує оптимізації механізму залучення

інвестицій.

Недостатній рівень прозорості взаємодії місцевих органів влади та інвесторів у напрямку реалізації пріоритетних інвестиційних проєктів міста.

Низький рівень активності інвесторів у зв'язку із соціально-економічною кризою в країні.

Недостатня популяризація інвестиційного потенціалу міста Києва за кордоном.

1.3. Ринок праці

Бачення майбутнього стану сектора

Київ – місто, де активно створюються та забезпечуються професійними кадрами високооплачувані робочі місця

Цільові індикатори, які передбачається досягти в середньостроковій перспективі

№	Індикатор	Одиниця виміру	2021	2022	2023	Джерело інформації
1.	Рівень безробіття населення у віці 15–70 років (за методологією МОП)	у % до робочої сили відповідної вікової групи	5,5	5,3	5,0	ДСП
2.	Середня тривалість пошуку роботи безробітними (за методологією МОП)	місяців	8	8	7	ДСП
3.	Працевлаштування зареєстрованих безробітних (середньозважений за місяцями)	% до кількості громадян, які мали статус безробітного	6	7	8	КМЦЗ
4.	Частка безробітної молоді у віці до 35 років від загальної кількості зареєстрованих безробітних (станом на кінець року)	%	34	33	30	КМЦЗ
5.	Чисельність прийнятих на нові робочі місця у всіх секторах економіки міста	тис. осіб	80	85	87	ДСП
6.	Створення новітніх навчально-практичних центрів професійної (професійно-технічної) освіти	од.	4	2	3	ДОН
7.	Рівень офіційної середньомісячної заробітної плати в м. Києві (у розрахунку на одного штатного працівника)	грн/місяць	18228	20576	22880	ДСП

Завдання та заходи

Оперативна ціль 1 «Підвищення рівня зайнятості мешканців міста Києва»

1.1. Створення додаткового попиту на робочу силу:

– Підвищення попиту на ринку праці за рахунок створення нових робочих місць у перспективних секторах економіки та залучення нових роботодавців на ринок праці міста.

Виконавці: ДСП, структурні підрозділи КМДА, РДА

1.2. Підвищення кваліфікації робочої сили:

– Сприяння підвищенню рівня охоплення професійним навчанням осіб з інвалідністю.

Виконавці: ДСП, КМЦЗ

– Створення новітніх навчально-практичних центрів професійної (професійно-технічної) освіти.

Виконавець: ДОН

Оперативна ціль 2 «Створення умов для зростання офіційної заробітної плати в місті Києві»

2.1. Становлення та розвиток в столиці цивілізованого ринку праці (у т. ч. легалізація трудових відносин та виведення заробітної плати з «тіні»):

– Проведення комплексу заходів у співпраці із Головним управлінням Держпраці у Київській області, залученням учасників ринку праці з питань легалізації трудових відносин та виплати заробітної плати; забезпечення своєчасної виплати заробітної плати та погашення заборгованості з неї.

Виконавці: ДСП, КМЦЗ, РДА

Основні проблеми, які передбачається розв'язати в результаті реалізації завдань та заходів

Професійно-кваліфікаційний дисбаланс між попитом та пропозицією на ринку праці міста.

Висока тривалість пошуку роботи безробітними.

Наявність заборгованості з виплати заробітної плати.

Явище незадекларованої праці та виплати заробітної плати «в конвертах».

Негативні соціально-економічні наслідки, спричинені зниженням економічної активності та призупиненням діяльності суб'єктів господарювання у зв'язку з карантинними заходами з подолання пандемії вірусу COVID-19.

1.4. Розбудова міста і земельні відносини

Бачення майбутнього стану сектора

Київ – місто із гармонійною та збалансованою забудовою, яка розвивається у відповідності до потреб громади

Цільові індикатори, які передбачається досягти в середньостроковій перспективі

№	Індикатор	Одиниця виміру	2021	2022	2023	Джерело інформації
1.	Затверджений План зонування території міста Києва	так/ні	так	-	-	ДМА
2.	Кількість затверджених детальних планів територій (ДПТ), всього	од.	11	40	40	ДМА
3.	Частка площі земель міста, які були охоплені інвентаризацією та внесені до міського земельного кадастру/ (АІС ОУЗР) (у загальній площі земель міста)	%	30	75	100	ДЗР
4.	Відношення суми заборгованості зі сплати орендної плати за земельні ділянки (станом на кінець звітного року) до суми фактично сплаченої орендної плати за земельні ділянки (протягом звітного періоду)	%	<10	<10	<10	ДЗР
5.	Відношення суми заборгованості зі сплати земельного податку (станом на кінець звітного періоду) до суми фактично сплаченого земельного податку протягом звітного періоду)	%	<10	<10	<10	ДЗР
6.	Динаміка реальних доходів бюджету м. Києва від плати за землю	%	101,5	102,0	102,5	ДФ
7.	Кількість об'єктів будівництва в м. Києві, що порушують містобудівне або будівельне законодавство	об'єктів	200	170	150	ДПДАБК
8.	Площа земельних ділянок міста Києва, зайнятих із порушенням законодавства	га	10,7	1,5	0	ДЗР
9.	Надходження плати за землю (зокрема орендної плати)	млн грн	4,8	5,0	5,2	ДЗР
10.	Продано земель комунальної власності	га	7,0	8,0	8,0	ДЗР
11.	Створено автоматизовану систему електронних земельних торгів	% викон.	0	80	100	ДЗР
12.	Частка містобудівної документації, переведеної у ГІС-формат	%	100	100	100	ДМА

№	Індикатор	Одиниця виміру	2021	2022	2023	Джерело інформації
13.	Питома вага земель м. Києва, щодо яких оновлено картографічні матеріали масштабу 1:2000 - 1:500 та проведено цифрове аерофотознімання території м. Києва для створення: цифрових ортофотопланів (True Orthophoto) масштабу 1:500; 3D моделей будівель, цифрових моделей рельєфу)	%	50	80	100	ДЗР
14.	Створено ГІС-Моделі трубопроводів по адміністративним одиницям м. Києва	% викон.	22	44	100	ДМА
15.	Створено ГІС-Моделі електро-телекомунікаційних мереж по адміністративним одиницям м. Києва	% викон.	22	44	100	ДМА
16.	Площа земельних ділянок, на яких виконувалися топографо-геодезичні роботи	км ²	30	50	60	ДМА
17.	Кількість нових інформаційно-аналітичних сервісів містобудівного кадастру	од.	6	8	10	ДМА
18.	Кількість оновленої інформації в базі даних містобудівного кадастру	од.	6	10	10	ДМА

Завдання та заходи

Оперативна ціль 1 «Забезпечення прозорості у сфері земельних відносин»

1.1. Реформування земельно-господарського устрою території міста:

– Інвентаризація земель міста, організація землеустрою та ведення міського земельного кадастру (зокрема оновлення Державного земельного кадастру), включаючи розміщення у публічному доступі такої інформації: договорів оренди/продажу землі; даних щодо вільних земельних ділянок для інвестування; даних щодо цільового призначення земельних ділянок (зокрема функціональне призначення на перспективу відповідно до Генерального плану міста Києва); інформації про визначену площу під забудову; даних про оснащеність інженерними мережами; оціночної вартості земельної ділянки, тощо.

– Стимулювання ефективного використання земель та отримання плати в об'єктивному розмірі, зокрема, шляхом переходу від оренди земель під об'єктами нерухомості до викупу.

– Створення системи електронних земельних торгів як автоматизованої інформаційно-телекомунікаційної системи, яка забезпечить можливість створення, розміщення, оприлюднення та обміну інформацією і документами в електронній формі.

– Розробка електронного майданчика для проведення електронних земельних торгів.

Виконавець: ДЗР

Оперативна ціль 2 «Гармонійний розвиток міста з урахуванням інтересів громади, бізнесу та влади»

2.1. Підвищення якості міського планування з урахуванням потреб громади та сучасних європейських практик:

- Розробка містобудівної документації відповідно до нового Генерального плану: плану зонування території міста Києва, детальних планів територій (з урахуванням наявних галузевих концепцій розвитку міста і європейських норм/стандартів у галузі сталого міського планування та будівництва).

- Розробка Концепції збереження та розвитку ландшафтів м. Києва.

Виконавець: ДМА

2.2. Впровадження прозорої системи розвитку об'єктів міського простору:

- Впровадження інформаційно-аналітичних інструментів прийняття управлінських містобудівних рішень:

- створення геоінформаційної системи інженерних мереж як складової інформаційного ресурсу єдиної цифрової топографічної основи м. Києва (ІР ЄЦТО МІСТА);

- розроблення єдиних вимог до геопросторових даних проектної документації; проведення топографічного моніторингу території для оперативного внесення змін (доповнень) до інформаційного ресурсу єдиної цифрової топографічної основи м. Києва (ІР ЄЦТО МІСТА);

- впровадження інформаційно-аналітичних сервісів для подальшого розвитку містобудівного кадастру;

- оновлення основних ресурсів та обов'язкової інформації (графічні та текстові матеріали) бази даних містобудівного кадастру.

Виконавець: ДМА

- Інвентаризація об'єктів міського простору та розвиток системи містобудівного кадастру:

- верифікація адресної ідентифікації багатоквартирних житлових будинків;

- приведення паперових та растрових матеріалів містобудівної документації у вигляд геопросторових даних;

- інтеграція містобудівного кадастру та ІАС «Майно»;

- розвиток та інтеграція ведення адресного реєстру містобудівного кадастру та сервісу консолідації адрес.

Виконавці: ДМА, ДІКТ

Основні проблеми, які передбачається розв'язати в результаті реалізації завдань та заходів

Відсутність основних містобудівних документів.

Відсутність інвентаризації земель, яка б відповідала сучасним вимогам створення комплексної системи ефективного, прозорого та відповідального управління майном територіальної громади м. Києва.

Недостатня прозорість процедур для фізичних та юридичних осіб, що мають намір придбати права володіння, користування і розпорядження земельними ділянками.

Відсутність єдиної геоінформаційної системи об'єктів містобудування та інженерних мереж міста, відсутність єдиних вимог до геопросторових даних проектної документації.

Недосконалість містобудівного моніторингу, що призводить до порушень земельного та містобудівного законодавства.

1.5. Туризм

Бачення майбутнього стану сектора

Київ – привабливий туристичний центр, що є широко відомим поза межами України

Цільові індикатори, які передбачається досягти в середньостроковій перспективі

№	Індикатор	Одиниця виміру	2021	2022	2023	Джерело інформації
1.	Кількість в'їзних іноземних відвідувачів	млн осіб / рік	1,0	1,15	2,0	УТП
2.	Середня тривалість перебування туристів	днів	2,5	2,5	2,6	УТП
3.	Динаміка реальних доходів місцевого бюджету від туристичного збору	%	>0	>0	>0	УТП
4.	Кількість міжнародних виставкових та інших промоційних заходів в яких взято участь	од.	5	7	8	УТП
5.	Кількість проведених рекламно-інформаційних та промо-турів	од.	7	8	10	УТП
6.	Кількість проведених рекламних кампаній на зовнішніх носіях в провідних туристичних центрах світу	од.	1	2	3	УТП
7.	Кількість встановлених інформаційних носіїв	од.	23	23	23	УТП
8.	Кількість встановлених інформаційних терміналів (info point)	од.	2	2	2	УТП

Завдання та заходи

Оперативна ціль 1 «Збільшення кількості туристів»

1.1. Просування туристичного потенціалу та бренду міста Києва шляхом реалізації комплексу маркетингових заходів:

– Популяризація туристичних можливостей міста Києва шляхом проведення та участі у міжнародних виставкових та інших промоційних заходах (організація промо-турів, рекламно-інформаційних турів) в Україні та за кордоном.

– Організація реклами туристичних можливостей міста Києва, зокрема забезпечення проведення рекламних кампаній на зовнішніх носіях у провідних туристичних центрах світу, а також цифрової зовнішньої реклами туристичних можливостей міста Києва (Digital Out-of-Home).

– Наповнення та просування туристичного порталу міста Києва.

– Сприяння розвитку туристичної пропозиції міста (формування нових туристичних продуктів, зокрема туристичних маршрутів).

Виконавці: УТП, КП «КМ ТІЦ»

1.2. Розвиток сучасних видів туризму:

– Діяльність з розвитку ділового та інших сучасних видів туризму (медичного, дитячого, молодіжного, спортивного, подієвого тощо), зокрема сприяння проведенню у місті великих культурних, спортивних, ділових подій та заходів (фестивалів,

виставок, ярмарків, конференцій тощо).

Виконавці: УТП, КП «КМ ТІЦ»

Оперативна ціль 2 «Збільшення тривалості та покращення комфорту перебування туристів»

2.1. Удосконалення туристичної інфраструктури із застосуванням елементів цифровізації:

– Забезпечення функціонування туристично-інформаційних центрів (пунктів) в оновленому Smart-форматі шляхом встановлення терміналів (info point) у місцях максимальної локалізації потенційних туристів.

– Забезпечення основних туристичних локацій навігацією (встановлення нових та оновлення існуючих туристичних пілонів та вказівників туристичних об'єктів з елементами цифровізації).

Виконавці: УТП, КП «КМ ТІЦ»

2.2. Підвищення якості сервісу обслуговування туристів:

– Забезпечення роботи гарячої телефонної лінії, служби юридичної та інформаційної допомоги туристам у місті Києві.

Виконавці: УТП, КБУ «КЦ міста Києва», КП «КМ ТІЦ»

Оперативна ціль 3 «Підвищення ефективності управління туристичної сфери»

3.1. Обмін досвідом та співпраця:

– Організація та проведення семінарів, форумів, нарад, конференцій тощо з питань розвитку туризму в місті Києві для представників закладів вищої освіти, бізнес-сектору, громадських організацій та асоціацій у сфері туризму.

Виконавець: УТП

3.2. Вдосконалення системи моніторингу та аналізу розвитку туристичної сфери міста:

– Проведення соціологічних та маркетингових досліджень кількісних та якісних показників туристичних потоків до міста Києва та якості послуг підприємств готельного господарства столиці.

Виконавець: УТП

Основні проблеми, які передбачається розв'язати в результаті реалізації завдань та заходів

Недостатній рівень розвитку туристичної інфраструктури міста Києва.

Недостатня промоція міста Києва в Україні та за кордоном.

Низький рівень завантаженості номерного фонду колективних засобів розміщування.

Низький рівень поінформованості потенційних туристів про наявний туристичний потенціал міста Києва.

Відсутність нормативно-правової бази, спрямованої на регулювання порядку проведення екскурсійної діяльності, порядку функціонування та категоризації/сертифікації хостелів.

Відсутність можливості цільового використання коштів, отриманих за рахунок справляння туристичного збору, на розвиток туристичної сфери м. Києва.

Низький рівень розвитку інфраструктури для осіб з інвалідністю.

СТРАТЕГІЧНА ЦІЛЬ II: ПІДВИЩЕННЯ КОМФОРТУ ЖИТТЯ МЕШКАНЦІВ М. КИЄВА

2.1. Житлово-комунальне господарство

Бачення майбутнього стану сектора

Київ – сучасне енергоефективне місто, що забезпечує потребу мешканців у житлово-комунальних послугах європейської якості

Цільові індикатори, які передбачається досягти в середньостроковій перспективі

№	Індикатор	Одиниця виміру	2021	2022	2023	Джерело інформації
1.	Ступінь зношеності теплових мереж	%	74,4	72	70	ДЖКІ, КП «КИЇВ ТЕПЛОЕНЕРГО»
2.	Частка центральних теплових пунктів, термін експлуатації яких перевищує 25 років	%	83,6	82	80,4	ДЖКІ, КП «КИЇВ ТЕПЛОЕНЕРГО»
3.	Рівень оснащеності житлового фонду приладами обліку	%	88	91	95	ДЖКІ, КП «КИЇВ ТЕПЛОЕНЕРГО»
4.	Споживання теплової енергії бюджетними установами та організаціями міста Києва	тис. Гкал	1138	1152	1158	ДЖКІ, КП «КИЇВ ТЕПЛОЕНЕРГО», КП «ГВП»
5.	Ступінь зношеності кабельних ліній 0,4–110 кВ	%	61	58	55	ДЖКІ, ПрАТ «ДТЕК КИЇВСЬКІ ЕЛЕКТРО МЕРЕЖІ»
6.	Зношеність підстанцій 110; 35 кВ	%	68	66	<64	ДЖКІ, ПрАТ «ДТЕК КИЇВСЬКІ ЕЛЕКТРО МЕРЕЖІ»
7.	Зношеність електричних трансформаторних підстанцій 10 кВ	%	58	56	<53	ДЖКІ, ПрАТ «ДТЕК КИЇВСЬКІ ЕЛЕКТРО МЕРЕЖІ»
8.	Споживання електроенергії комунально-побутовими споживачами міста Києва	млн кВт·год	2144	2187	2229	ДЖКІ, ПрАТ «ДТЕК КИЇВСЬКІ ЕЛЕКТРО МЕРЕЖІ»
9.	Середня тривалість відключень електроенергії	год	2,55	2,49	2,45	ДЖКІ, ПрАТ «ДТЕК КИЇВСЬКІ ЕЛЕКТРО МЕРЕЖІ»
10.	Ступінь зношеності водопровідних мереж	%	67	64	60	ДЖКІ, ПрАТ «АК «Київводоканал»

№	Індикатор	Одиниця виміру	2021	2022	2023	Джерело інформації
11.	Ступінь зношеності каналізаційних мереж	%	29,7	29,6	29,4	ДЖКІ, ПрАТ «АК «Київводоканал»
12.	Частка втрат води від подачі в мережу	%	21	20	19	ДЖКІ, ПрАТ «АК «Київводоканал»
13.	Рівень оснащення житлового фонду комерційними приладами обліку споживання холодної води	%	88	91	94	ДЖКІ, ПрАТ «АК «Київводоканал»
14.	Відсоток ОСББ у багатоквартирному житловому фонді (разом з ЖБК)	%	20,5	21,5	22,5	ДЖКІ, РДА
15.	Кількість ветхих та аварійних об'єктів житлового фонду міста Києва (без урахування приватного сектора) станом на початок звітної періоду	од.	102	93	84	ДЖКІ, РДА
16.	Частка ліфтів, що експлуатуються більше 25 років	%	43,6	41,8	40,1	ДЖКІ
17.	Частка диспетчеризованих ліфтів	%	83,6	85,3	87,0	ДЖКІ

Завдання та заходи

Оперативна ціль 1 «Підвищення ефективності використання комунальної інфраструктури»

1.1. Модернізація існуючої та розбудова нової інфраструктури:

– Діджиталізація виробничих процесів, зокрема впровадження АСКОВЕ та АСКОВЕ об'єктів споживання КП «КИЇВТЕПЛОЕНЕРГО».

Виконавці: ДЖКІ, КП «КИЇВТЕПЛОЕНЕРГО»

Енергетичне господарство

– Модернізація теплогенеруючих потужностей (зокрема теплових пунктів) та ліквідація малоефективних (включаючи оптимізацію схеми енергопостачання міста).

– Оновлення парку спеціалізованих транспортних засобів.

Виконавці: ДЖКІ, КП «КИЇВТЕПЛОЕНЕРГО»

Водопостачання та водовідведення

– Реконструкція та будівництво мереж водопостачання та водовідведення.

– Будівництво свердловин малої потужності для відновлення роботи бюветних комплексів.

– Реконструкція Бортницької станції аерації.

– Встановлення вузлів комерційного обліку.

Виконавці: ДЖКІ, ПрАТ «АК «Київводоканал»

Житлове та ліфтове господарство

– Реконструкція, модернізація та заміна застарілих і зношених ліфтів (зокрема диспетчерських систем).

– Організація і проведення у житловому фонді превентивних заходів та придбання засобів із захисту населення з метою забезпечення протиепідемічної

стійкості в умовах підвищеної небезпеки (зокрема придбання засобів індивідуального захисту для роботи працівників комунальних підприємств).

Виконавці: ДЖКІ, РДА

Оперативна ціль 2 «Підвищення ефективності споживання енергоресурсів»

2.1. Енергозаощадження комунального та бюджетного сектора:

– Комплексна термомодернізація, зокрема через застосування ЕСКО-механізму, механізму співфінансування з громадянами та шляхом впровадження системи кредитування.

Виконавці: ДЖКІ, ДОН, РДА, КП «ГВП»

– Впровадження енергоощадних технологій.

Виконавці: ДЖКІ, РДА, КП «ГВП»

2.2. Енергозаощадження житлового господарства:

– Створення центру енергоефективності в м. Києві та запровадження системи навчання та інформування з питань енергозбереження.

Виконавці: ДЖКІ, КП «ГВП»

Оперативна ціль 3 «Залучення власників квартир до управління житловим фондом»

3.1. Участь власників в управлінні житловим фондом шляхом створення ОСББ:

– Стимулювання створення ОСББ або вибору інших форм управління житловим будинком через механізми відшкодування з бюджету міста адміністративних витрат на підготовку документації, утворення та реєстрацію, супроводження створення та діяльності ОСББ або інших форм управління житловим будинком, включаючи запровадження цільових навчальних програм та проведення інформаційно-роз'яснювальних заходів.

– Здійснення реконструкції, реставрації, капітального ремонту, технічного переоснащення спільного майна та здійснення енергоефективних заходів у багатоквартирних будинках м. Києва шляхом пріоритетного використання механізму спільного фінансування.

Виконавці: ДЖКІ, РДА

– Затвердження цільових програм щодо поліпшення житлового фонду та проведення енергоефективних заходів на умовах співфінансування з мешканцями багатоквартирних будинків.

Виконавець: ДЖКІ

Основні проблеми, які передбачається розв'язати в результаті реалізації завдань та заходів

Незадовільний технічний стан комунальної інфраструктури.

Низька ефективність споживання енергоресурсів.

Незадовільний рівень сервісу та недосконала система самоврядного контролю у сфері житлово-комунальних послуг.

Недостатній рівень залучення власників квартир до управління житловим фондом.

2.2. Транспорт та міська мобільність

Бачення майбутнього стану сектора

Київ – комфортне та безпечне для пересування місто

Цільові індикатори, які передбачається досягти в середньостроковій перспективі

№	Індикатор	Одиниця виміру	2021	2022	2023	Джерело інформації
1.	Розробка Плану сталої міської мобільності міста Києва	так/ні	ні	так	ні	ДТІ
2.	Коефіцієнт використання автомобіля (коефіцієнт)	%	0,78	0,74	0,70	ДТІ
3.	Частка виділених смуг руху для наземного громадського транспорту до загальної протяжності магістральних шляхів міста	%	8,4	9,2	10,0	ДТІ
4.	Охоплення паркомісцями зареєстрованих автомобілів в місті Києві	паркомісць / 1 тис. зареєстрованих авто	2,0	3,0	4,0	ДТІ
5.	Середньорічна кількість оплачених годин денного паркування	годин / машиномісце	979,0	1000,0	1100,0	ДТІ
6.	Кількість загиблих у ДТП	осіб / 100 тис. мешканців	3,61	3,3	3,28	ДМБЗ
7.	Частка регульованих перехресть, обладнаних засобами фіксації порушень ПДР та системами відеоспостереження	%	13,2	16,6	20,0	ДіКТ, ДТІ
8.	Кількість заміненіх світильників з лампами ДРЛ та ДНаТ на світлодіодні світильники, зокрема за рахунок кредиту Європейського інвестиційного банку	од.	19825	18809	10123	ДТІ
9.	Довжина велосипедних шляхів (доріжок, велосмуг тощо)	км / 100 тис. мешканців	3,4	4,3	4,7	ДТІ
10.	Середній рівень зносу рухомого складу тролейбусів	%	25,8	25,65	25,5	ДТІ
11.	Середній рівень зносу рухомого складу трамваїв	%	87	65	45	ДТІ
12.	Середній рівень зносу рухомого складу автобусів	%	55	50	40	ДТІ
13.	Середній рівень зносу рухомого складу метрополітену	%	<41	<37	<33	ДТІ

№	Індикатор	Одиниця виміру	2021	2022	2023	Джерело інформації
14.	Протяжність маршрутів громадського електротранспорту (трамвай, тролейбус)	км / 100 тис. мешканців	45,8	46,4	47,2	ДТІ
15.	Довжина ліній метрополітену	км/1 млн. мешканців	22,8	22,8	24,0	ДТІ
16.	Середньоденна кількість пасажирів нерейкового громадського транспорту	пасажирів / транспортний засіб	1088,0	1126,0	1137,0	ДТІ

Завдання та заходи

Оперативна ціль 1 «Впровадження принципів сталої міської мобільності»

1.1. Прийняття Плану сталої міської мобільності міста Києва:

– Розробка та затвердження стратегічного документа з розвитку міського транспорту «План сталої міської мобільності міста Києва»

Виконавець: ДТІ

1.2. Оптимізація транспортної пропозиції:

– Зменшення перепробігів транспорту шляхом покращення зв'язності вулично-дорожньої мережі (будівництво транспортних переходів через залізницю, річку Дніпро, реорганізація руху з розкриттям лівих поворотів у вузлах магістралей загальноміського значення тощо):

- будівництво та реконструкція об'єктів вулично-дорожньої мережі;
- капітальний ремонт об'єктів вулично-дорожньої мережі.

– Оптимізація маршрутної мережі громадського транспорту шляхом імплементації рекомендацій звіту «Дослідження сталого розвитку міського транспорту», виконаного в результаті спільної роботи експертів КМДА та Світового Банку.

Виконавець: ДТІ

1.3. Інформатизація транспортної системи:

– Створення та супроводження програмно-апаратного комплексу Єдиного диспетчерського центру моніторингу роботи транспорту та збору інформації. Автоматизація диспетчерського керування міським та приміським громадським транспортом, оптимізація маршрутів громадського транспорту міста на основі аналізу пасажиропотоку та вдосконалення практичної й економічної ефективності функціонування транспортного забезпечення в місті Києві, подальша інтеграція в єдиний інформаційно-аналітичний простір для оперативного реагування на події та ситуації, що виникають у місті Києві.

Виконавець: ДІКТ

– Впровадження інтелектуальної транспортної системи вулично-дорожньої мережі міста Києва:

- модернізації центрального пункту керування автоматизованої системи керування дорожнім рухом (АСКДР);
- будівництво II черги автоматизованої системи керування дорожнім рухом (АСКДР) з реконструкцією та розширенням будинку центрального пункту керування, вул. Б. Хмельницького, 54.

Виконавці: ДТІ, КП «Центр організації дорожнього руху»

1.4. Вдосконалення системи та порядку паркування:

- Створення, впровадження, модернізація та супроводження автоматизованої системи контролю оплати паркування – перехід на безготівковий розрахунок, створення онлайн-мапи вільних паркомісць.

Виконавці: ДІКТ, ДТІ

Оперативна ціль 2 «Підвищення безпеки дорожнього руху»

2.1. Зниження кількості ДТП, смертності та травматизму:

- Обладнання вулично-дорожньої мережі засобами фіксації порушень ПДР та системами відеоспостереження.

Виконавці: ДІКТ, ДТІ, КП «Центр організації дорожнього руху»

- Модернізація та розширення мереж зовнішнього освітлення вулиць, магістралей, пішохідних переходів, тротуарів та прибудинкових територій (заміна світильників з лампами ДРЛ та ДНаТ на світлодіодні світильники, зокрема за рахунок кредиту Європейського інвестиційного банку; будівництво, реконструкція та капітальний ремонт об'єктів зовнішнього, архітектурно-декоративного та святкового освітлення);

- Підвищення безпеки дорожнього руху шляхом встановлення та підключення світлофорних об'єктів до існуючої системи центрального пункту керування служби автоматизованої системи керування дорожнім рухом (АСКДР), будівництво ліній зв'язку АСКДР.

Виконавець: ДТІ

- Створення, розвиток та супроводження програмно-апаратного комплексу управління та контролю мереж зовнішнього освітлення міста Києва.

Виконавці: ДІКТ, ДТІ

Оперативна ціль 3 «Розвиток громадського транспорту та простору для пересування пішоходів і немоторизованих транспортних засобів»

3.1. Розвиток та популяризація велосипедного руху:

- Створення безбар'єрної, безпечної та зв'язаної веломережі для щоденних трудових поїздок та активного відпочинку, зокрема шляхом врахування велосипедної інфраструктури при плануванні, будівництві та реконструкції об'єктів транспортної інфраструктури та благоустрою територій.

Виконавець: ДТІ

3.2. Розвиток громадського транспорту та забезпечення якісної транспортної пропозиції:

- Пріоритетний розвиток систем швидкісного рейкового транспорту, систем швидкісного тролейбусного/автобусного сполучення.
- Якісне оновлення рухомого складу громадського транспорту шляхом впровадження рухомого складу підвищеної місткості з низькою підлогою.

Виконавець: ДТІ

Оперативна ціль 4 «Підвищення ефективності управління транспортною системою міста»

4.1. Зміна моделі управління транспортною інфраструктурою міста:

- Створення єдиного диспетчерського центру для обробки звернень громадян з питань користування громадським транспортом з впровадженням відповідної автоматизованої інформаційно-аналітичної системи.

Виконавець: ДІКТ

Основні проблеми, які передбачається розв'язати в результаті реалізації завдань та заходів

Високий рівень зносу штучних споруд (мостів, транспортних розв'язок).

Невідповідність розвитку вулично-дорожньої мережі м. Києва та її стану рівню інтенсивності транспортного руху та економічним потребам столиці.

Високий рівень автомобілізації міста Києва.

Відсутність гнучкої системи для транспортного планування, розрахунку попиту на транспорт, аналізу транспортної мережі, розрахунку собівартості перевезень громадського транспорту.

Низький рівень комфортності та безпечності пішохідного простору.

Недосконалість системи зовнішнього освітлення міста Києва, що потребує зниження загальних витрат на енергоспоживання.

Низький рівень впровадження та практичного застосування новітніх технологій та автоматизованих засобів контролю регулювання дорожнього руху.

Недостатній розвиток велоінфраструктури.

2.3. Соціальна підтримка та допомога

Бачення майбутнього стану сектора

Київ – місто щасливих людей

Цільові індикатори, які передбачається досягти в середньостроковій перспективі

№	Індикатор	Одиниця виміру	2021	2022	2023	Джерело інформації
1.	Кількість осіб, що отримають соціальну допомогу в спеціалізованому закладі психоневрологічного профілю для осіб з інвалідністю	осіб	–	–	200	ДСП
2.	Щорічна матеріальна допомога киянам, які брали участь в АТО/ООС, забезпечені її проведення, учасникам відсічі збройної агресії РФ, бійцям-добровольцям	осіб	31000	31200	31400	ДСП
3.	Щорічна матеріальна допомога членам сімей загиблих (померлих) киян, які брали участь в АТО/ООС, забезпечені її проведення, учасників відсічі збройної агресії РФ, зокрема на поховання	осіб	650	660	670	ДСП
4.	Щорічна матеріальна допомога членам сімей киян-Героїв Небесної Сотні та постраждалим учасникам Революції гідності	тис. грн	5600,0	6150,0	6700,0	ДСП

№	Індикатор	Одиниця виміру	2021	2022	2023	Джерело інформації
5.	Щомісячна матеріальна допомога неповнолітнім дітям, пасинкам, падчеркам із сімей загиблих (померлих) киян, які брали безпосередню участь в АТО/ООС, забезпечені її проведення, учасників відсічі збройної агресії РФ	осіб	220	225	230	ДСП
6.	Щомісячна адресна матеріальна допомога членам сімей киян – Героїв Небесної Сотні	тис. грн	1450,0	1650,0	1750,0	ДСП
7.	Кількість отримувачів соціальних послуг щодо догляду вдома та паліативного догляду	осіб	12100	12150	12200	ДСП
8.	Кількість соціально-побутових послуг	тис. од.	5900,0	5950,0	6000,0	ДСП
9.	Кількість отримувачів соціальних послуг на платній основі	осіб	70	80	90	ДСП
10.	соціальних послуг на платній основі	послуг	2100	2400	2700	
11.	Кількість осіб з інвалідністю – отримувачів послуг професійної та трудової реабілітації на безоплатній основі	осіб	510	520	520	ДСП
12.	Активні багатофункціональні електронні картки «Муніципальна картка «Картка киянина»	од.	787000	790000	793000	ДСП
13.	Щомісячна адресна допомога внутрішньо переміщеним особам	тис. грн	410000	415000	420000	ДСП
14.	Кількість внутрішньо переміщених осіб	осіб	158000	159000	160000	ДСП
15.	Кількість громадських організацій, з якими здійснюється співпраця за програмою «Соціальне партнерство», та членів громадських організацій	од.	184	188	190	ДСП
16.	організацій, з якими здійснюється співпраця за програмою «Соціальне партнерство», та членів громадських організацій	тис. осіб	93,0	95,0	97,0	ДСП
17.	Кількість заходів, проведених у рамках програми «Соціальне партнерство»	од. / охоплення, тис. осіб	20/29,0	20/30,0	20/31,0	ДСП
18.	Кількість осіб, забезпечених продуктами харчування та товарами першого вжитку	осіб	12000	12200	12400	ДСП

№	Індикатор	Одиниця виміру	2021	2022	2023	Джерело інформації
19.	Відсоток підпорядкованих установ, організацій та закладів соціального захисту Департаменту соціальної політики виконавчого органу Київської міської ради (Київської міської державної адміністрації), в яких забезпечено доступність та комфортність для осіб з інвалідністю, зокрема, для осіб з порушенням зору та слуху	%	65	75	90	ДСП
20.	Питома вага дітей-сиріт та дітей, позбавлених батьківського піклування, які виховуються в сімейних формах виховання, у загальній кількості дітей цієї категорії	%	92	92,3	92,5	ССДС
21.	Кількість квартир, наданих дітям-сиротам, які перебувають на квартирному обліку	од.	81	53	60	ДБЖЗ
22.	Кількість черговиків квартирних обліку, забезпечених житлом, що збудоване за кошти бюджету м. Києва	од.	130	65	85	ДБЖЗ
23.	Кількість сімей, забезпечених благоустроєним житлом на умовах спів фінансування	од.	236	135	210	ДБЖЗ
24.	Кількість квартир у гуртожитку для медичних працівників міста	од.	—	134	—	ДБЖЗ
25.	Кількість виходів зі станцій метрополітену повністю пристосованих для самостійного пересування осіб з інвалідністю та інших маломобільних груп населення	%	48	58	69	ДТІ, КП «Київський метрополітен»

Завдання та заходи

Оперативна ціль 1 «Підвищення соціальної захищеності мешканців»

1.1. Підвищення забезпеченості соціальною інфраструктурою:

– Розвиток системи надання соціальних та реабілітаційних послуг, у тому числі особам (дітям) з інвалідністю, зокрема, шляхом розширення мережі установ (відділень).

Виконавці: ДСП, ССДС, РДА, КМЦСССДМ

- Відкриття дитячих будинків сімейного типу.

Виконавці: ССДС, РДА

- Створення спеціалізованого закладу психоневрологічного профілю для осіб з інвалідністю.

Виконавець: ДСП

- Створення центрів (закладів) соціально-психологічної реабілітації для дітей та молоді з інвалідністю у Голосіївському, Печерському, Святошинському та Шевченківському районах.

Виконавці: ССДС, КМЦСССДМ, РДА

- Створення закладу соціальної підтримки «Центр соціально-психологічної реабілітації» для підлітків з проблемами залежності.

Виконавці: ДСП, ССДС, КМЦСССДМ, ДОЗ, Київська міська наркологічна клінічна лікарня «Соціотерапія»

- Розвиток мережі соціальних квартир для вразливих груп населення (мати-одиначки, діти-сироти, діти, позбавленні батьківського піклування та особи з їх числа).

Виконавці: ССДС, КМЦСССДМ, РДА

- Підвищення рівня комфортності та доступності всіх елементів міської інфраструктури для осіб з інвалідністю та інших маломобільних груп населення (у співпраці з Міським комітетом доступності осіб з інвалідністю та інших маломобільних груп населення) до об'єктів соціальної та інженерно-транспортної інфраструктури.

Виконавці: ДСП, ДТІ, КП «Київський метрополітен»

- Забезпечення житлом дітей-сиріт, дітей, позбавлених батьківського піклування, та осіб з їх числа.

- Забезпечення житлом черговиків квартирної обліку, та відселення з непридатних для проживання (аварійних) приміщень.

- Будівництво (придбання) доступного житла.

Виконавці: ДБЖЗ, комунальні підприємства, які здійснюватимуть будівництво житла.

1.2. Підвищення ефективності функціонування системи соціальної допомоги:

- Забезпечення надання комплексної соціальної підтримки учасникам АТО/ООС, членам їх сімей та членам сімей загиблих (померлих) киян, які брали участь в АТО/ООС, постраждалим учасникам Революції Гідності та членам сімей Героїв Небесної Сотні (зокрема надання психологічних, юридичних, соціально-педагогічних та ін. видів соціальної допомоги).

Виконавці: ДСП, ССДС, КМЦСССДМ

- Розв'язання нагальних проблем внутрішньо переміщених осіб (зокрема видача довідок про взяття на облік ВПО та надання щомісячної адресної допомоги).

- Надання соціальних послуг самотнім непрацездатним особам.

- Професійна та трудова реабілітація осіб з інвалідністю.

Виконавець: ДСП

- Створення соціально-методичного тренінгового центру.

Виконавці: ССДС, КМЦСССДМ

- Розвиток сімейних форм виховання для дітей-сиріт, дітей, позбавлених батьківського піклування та альтернативних форм догляду дітей, які опинилися у складних життєвих обставинах.

Виконавці: ССДС, КМЦСССДМ, РДА

- Створення інформаційної системи «Інклюзивний простір країни».
- Створення автоматизованої системи управління ресурсами державних або приватних будинків для людей похилого віку, що надають притулок і належний медичний нагляд (інформаційна система «Інтелектуальний будинок літніх людей»).

Виконавець: ДІКТ

1.3. Посилення співпраці з приватним сектором, неприбутковими та неурядовими організаціями:

- Забезпечення партнерської взаємодії державного та громадського секторів у розвитку соціальної сфери.

Виконавець: ДСП

Основні проблеми, які передбачається розв'язати в результаті реалізації завдань та заходів

Низький рівень забезпечення житлом громадян, які перебувають на квартирному обліку та потребують поліпшення житлових умов.

Недостатнє забезпечення права дітей-сиріт та дітей, позбавлених батьківського піклування, на сімейне виховання.

Недостатня кількість соціальних сервісів щодо піклування про незахищених та малозабезпечених осіб.

Висока плінність висококваліфікованих спеціалістів соціальної сфери в зв'язку з низьким рівнем оплати праці.

Недостатній рівень розвитку системи надання соціальних та реабілітаційних послуг в результаті збільшення кількості малозахищених та бездомних громадян, які потребують соціальних послуг на безоплатній основі та новими соціальними викликами.

Недостатній рівень співпраці з приватним сектором, неприбутковими та неурядовими організаціями в контексті надання соціальних послуг.

2.4. Охорона здоров'я та здоровий спосіб життя

Бачення майбутнього стану сектора

Київ – місто здорових людей

Цільові індикатори, які передбачається досягти в середньостроковій перспективі

№	Індикатор	Одиниця виміру	2021	2022	2023	Джерело інформації
1	Очікувана тривалість життя при народженні	років	75	75,2	75,8	ДОЗ
2	Відношення заробітної плати у галузі охорони здоров'я до середньої заробітної плати в м. Києві	%	65	68	70	ДОЗ
3	Забезпеченість населення лікарями всіх спеціальностей	осіб / 10 тис. мешканців	90,1	91,2	92,3	ДОЗ
4	Частка КНП у структурі комунальних закладів охорони здоров'я	%	90	100	100	ДОЗ
5	Смертність дітей у віці до 1 року	випадків / 1 тис. ново-народжених	5,5	5,0	5,0	ДОЗ

№	Індикатор	Одиниця виміру	2021	2022	2023	Джерело інформації
6	Ступінь зношеності автопарку екстреної медичної допомоги	%	37	35	30	ДОЗ
7	Своєчасність надання екстреної медичної допомоги (частка доїзду до 10 хв на екстрені випадки)	%	95	95,5	96	ДОЗ
8	Середні строки лікування на ліжках стаціонарів	дні	8,0	7,5	7,0	ДОЗ
9	Рівень смертності на 1 тис. населення	‰	9,1	9,0	9,0	ДОЗ
10	Реконструкція закладів охорони здоров'я та приведення їх у відповідність до сучасних потреб	од.	9	4	3	ДОЗ
11	Капітальний ремонт закладів охорони здоров'я та оновлення їх матеріально-технічної бази	од.	103	114	127	ДОЗ
12	Зменшення захворюваності на туберкульоз	вперше виявлених випадків на 100 тис. населення	46	45	44	ДОЗ
13	Зниження смертності від туберкульозу	випадків на 100 тис. населення	5,2	5,1	5,0	ДОЗ
14	Частка видатків бюджету міста Києва на фізичну культуру та спорт у загальних видатках бюджету міста Києва	%	1,9	2,0	2,1	ДМС
15	Кількість населення міста Києва, охопленого всіма видами фізкультурно-оздоровчої роботи	%	14	15	16	ДМС
16	Частка дітей, що займаються в ДЮСШ, до загальної чисельності дітей віком до 17 років	%	9,2	9,3	9,5	ДМС
17	Охоплення осіб з інвалідністю всіма видами фізкультурно-оздоровчої роботи	%	1	1,1	1,2	ДМС
18	Частка спортивних залів та майданчиків ЗНЗ, які використовуються у вільний від занять час для тренувань ДЮСШ	%	52	54	57	ДМС
19	Частка дитячо-юнацьких спортивних шкіл в м. Києві, які мають власні навчально-тренувальні бази	%	30	30	31	ДМС
20	Кількість проведених масових спортивних заходів	од.	81	84	87	ДМС
21	Кількість громадських організацій фізкультурно-спортивної спрямованості, що отримують фінансову підтримку	од.	13	14	15	ДМС

№	Індикатор	Одиниця виміру	2021	2022	2023	Джерело інформації
22	Будівництво та реконструкція сучасних багатофункціональних навчально-тренувальних, спортивних та оздоровчих комплексів	од.	6	4	4	ДМС

Завдання та заходи

Оперативна ціль 1 «Забезпечення якісної та доступної медицини в м. Києві»

1.1. Приведення закладів охорони здоров'я у відповідність до сучасних потреб:

– Реконструкція та капітальний ремонт закладів охорони здоров'я, оновлення їх матеріально-технічної бази.

– Будівництво нових закладів охорони здоров'я (зокрема багатoproфільної лікарні на території ж/м Троєщина на перетині вулиць М. Закревського та Милославської).

Виконавці: ДОЗ, ДБЖЗ

1.2. Розвиток первинної медичної допомоги:

– Удосконалення доступності населення до послуг первинної медицини, зокрема підтримка закладів первинної ланки за рахунок програми «Здоров'я киян» щодо забезпечення швидкими тестами для скринінгу населення (фактори ризику) на цукровий діабет, холестерин, колоректальний рак, ВІЛ/СНІД.

Виконавець: ДОЗ

1.3. Розвиток вторинної медичної допомоги:

– Розвиток вторинної медичної допомоги.

• створення госпітального округу м. Києва за результатами проведеного аудиту медичних закладів;

• впровадження нових механізмів надання населенню міста Києва медичних послуг у рамках реалізації Закону України «Про державні фінансові гарантії медичного обслуговування населення»;

• розроблення програмних заходів для забезпечення фінансування медичних послуг понад обсяг, передбачений програмою медичних гарантій медичного обслуговування населення.

Виконавець: ДОЗ

1.4. Інформатизація сектора охорони здоров'я:

– Поширення доступності населення до медичних послуг шляхом впровадження медичних електронних систем eHealth та укомплектованість закладів охорони здоров'я комп'ютерною і оргтехнікою.

Виконавці: ДОЗ, ДІКТ

1.5. Підтримка киян, які потребують додаткової медичної допомоги:

– Реалізація медико-соціального проєкту «Лікар у Вашому домі».

Виконавці: ДОЗ, КНП «Київський міський центр громадського здоров'я»

– Медикаментозне забезпечення незахищених верств населення лікарськими засобами та медичними виробами.

Виконавець: ДОЗ

1.6. Поширення можливостей для своєчасного виявлення та профілактики захворювань:

– Реалізація ініціативи FAST TRACK CITIES та виконання цілі «90-90-90» – безперервного каскаду заходів з профілактики, догляду та лікування, спрямованих на

протидію епідемії ВІЛ-інфекції/СНІДу.

- Здійснення заходів щодо раннього виявлення та лікування туберкульозу.
- Створення систем спостереження та контролю за захворюваністю населення CDC Kiev.

Виконавець: ДОЗ

1.7. Вдосконалення системи надання екстреної медичної допомоги та медицини катастроф:

- Забезпечення необхідної кількості укомплектованих бригад екстреної медичної допомоги.

Виконавці: ДОЗ, Центр екстреної медичної допомоги та медицини катастроф м. Києва

1.8. Вдосконалення системи охорони здоров'я м. Києва щодо викликів, пов'язаних з пандеміями, зокрема, протидії поширенню коронавірусної інфекції COVID-19:

- Забезпечення закладів охорони здоров'я засобами індивідуального захисту для медичних працівників (зокрема, створення резервного фонду зазначених засобів); лікарськими засобами для лікування ускладнень, спричинених COVID-19; технічними засобами та обладнанням для лікування хворих на COVID-19.
- Проведення систематичної роз'яснювальної роботи серед населення щодо упередження розповсюдження інфекційних хвороб.

Виконавець: ДОЗ

Оперативна ціль 2 «Просування здорового способу життя серед мешканців міста»

2.1. Популяризація здорового способу життя:

- Підтримка та проведення масових спортивних заходів.
- Формування позитивного ставлення громадян до фізичної культури і спорту (зокрема шляхом поліпшення інформаційного середовища, впровадження соціальної реклами переваг рухової активності, організації масових заходів та заходів національно-патріотичного і спортивного виховання).
- Підтримка громадських організацій фізкультурно-спортивної спрямованості.
- Залучення осіб з інвалідністю до фізкультурно-оздоровчої діяльності та фізкультурно-спортивної реабілітації.

Виконавець: ДМС

2.2. Розвиток інфраструктури та матеріально-технічної бази для розвитку фізичної культури та спорту, активного відпочинку та оздоровлення:

- Створення сучасних багатофункціональних навчально-тренувальних, спортивних та оздоровчих комплексів.
- Використання спортивних залів та майданчиків закладів загальної середньої освіти для тренувань ДЮСШ у вільний від занять час.
- Підготовка спортивного резерву, підвищення ефективності роботи дитячо-юнацьких спортивних шкіл, зокрема, залучення дітей віком до 17 років до занять у ДЮСШ, вдосконалення матеріально-технічного забезпечення дитячого, дитячо-юнацького та резервного спорту (придбання спортивного обладнання довгострокового використання та інвентарю для ДЮСШ).

Виконавець: ДМС

– Створення та будівництво спортивних зон в місцях масового відпочинку киян (зокрема парки, сквери, пляжі тощо).

Виконавці: ДМС, РДА

2.3. Забезпечення ефективного функціонування галузі фізичної культури та спорту м. Києва:

– Організація на базі Національного університету фізичного виховання і спорту України професійного навчання та підвищення кваліфікації працівників у галузі фізичної культури і спорту.

– Удосконалення мотиваційно-спортивного середовища, зокрема відзначення переможців та призерів Олімпійських ігор, чемпіонатів світу, Європи, України, міста та їх тренерів-викладачів грошовими винагородами, поліпшення житлово-побутових умов.

– Організаційна та фінансова підтримка розвитку спорту вищих досягнень (зокрема підготовки спортсменів високого класу, їх виступів на міжнародних та всеукраїнських змаганнях).

Виконавець: ДМС

Основні проблеми, які передбачається розв'язати в результаті реалізації завдань та заходів

Незадовільний стан щодо впровадження нових умов фінансування у рамках реалізації Закону України «Про державні фінансові гарантії медичного обслуговування населення» в закладах охорони здоров'я вторинного (стаціонарного, спеціалізованого) та третинного рівнів та врегулювання окремих питань щодо їх фінансування за рахунок бюджету міста Києва для забезпечення повноцінного лікувально-діагностичного процесу.

Відсутність лікарні швидкої медичної допомоги на правому березі.

Недостатня готовність сфери охорони здоров'я до викликів, пов'язаних з пандеміями, зокрема, протидії поширенню коронавірусної інфекції COVID-19.

Незадовільний стан наявної спортивної матеріально-технічної бази та недостатня кількість сучасних спортивних споруд, зокрема для осіб з інвалідністю.

2.5. Екополітика та охорона довкілля

Бачення майбутнього стану сектора

Екологічна безпека населення та територій.

Цільові індикатори, які передбачається досягти в середньостроковій перспективі

№	Індикатор	Одиниця виміру	2021	2022	2023	Джерело інформації
1.	Індекс забруднення атмосфери, середній по місту (ІЗА)	умовних од.	високий (7,0–14,0)	підвищений (5,0–7,0)	підвищений (до 5,0)	УЕПР
2.	Динаміка обсягу побутових відходів, накопичених у спеціально відведених місцях, по відношенню до попереднього року (розраховується по об'єму)	%	<5	<5	<5	ДЖКІ

№	Індикатор	Одиниця виміру	2021	2022	2023	Джерело інформації
3.	Частка роздільно зібраних ТПВ за двох-контейнерною схемою (від загального обсягу утворених ТПВ)	%	10	10	10	ДЖКІ
4.	Частка спалених (утилізованих) відходів (від загального обсягу утворених відходів)	%	18	18	18	ДЖКІ
5.	Частка перероблених відходів (від загального обсягу утворених відходів)	%	9,3	10,0	10,0	ДЖКІ
6.	Забезпеченість зеленими зонами загального користування	м ² / мешканця	23,5	24,0	24,5	УЕПР
7.	Площа земель природно-заповідного фонду	тис. га	17,0	18,0	19,0	УЕПР
8.	Частка водних об'єктів міста Києва, на яких здійснюється моніторинг екологічного стану якості води відповідно до вимог Водної Рамкової Директиви 2000/60/ЄС	%	50	50	50	УЕПР, ДМБ
9.	Токсикологічний моніторинг методом біотестування поверхневих вод водних об'єктів	од.	10	20	30	УЕПР, ДМБ

Завдання та заходи

Оперативна ціль 1 «Забезпечення екологічної безпеки в столиці та зниження негативного впливу на довкілля»

1.1. Зменшення негативного впливу промисловості:

– Реконструкція та технічне переоснащення СП «Завод «Енергія» КП «КІЇВТЕПЛОЕНЕРГО» (вул. Колекторна, 44, Дарницький район), зокрема:

- технічне переоснащення в частині системи очищення димових газів;
- реконструкція з впровадженням окремого комплексу сортування побутових відходів з відбором вторинної сировини.

Виконавець: ДЖКІ

1.2. Впровадження сучасної системи контролю за станом довкілля:

– Створення та забезпечення актуалізації Регіонального кадастру природних ресурсів міста Києва (у рамках концепції Земельного та Містобудівного кадастрів міста Києва).

– Удосконалення та технічне переоснащення існуючої системи спостереження за станом забруднення довкілля, зокрема встановлення програмно-апаратного комплексу контролю за екологічним станом окремих локацій та в цілому міста Києва з метою попередження та прогнозування надзвичайних ситуацій та своєчасного інформування.

– Створення геоінформаційної системи природно-заповідних територій та об'єктів міста Києва; Реєстру зелених зон комунальної власності територіальної громади міста Києва.

Виконавці: ДІКТ, УЕПР

1.3. Впровадження сучасних методів переробки твердих побутових відходів та обмеження їх поховання на полігонах (мета – Zero waste):

– Рекультивация окремих карт полігону ТПВ № 5.

Виконавці: ДЖКІ, ПрАТ «Київспецтранс»

– Створення потужностей з переробки та утилізації ТПВ і рослинних відходів

Виконавці: ДЖКІ, УЕПР

– Створення системи роздільного збору та вторинної переробки відходів.

Виконавець: ДЖКІ

1.4. Підвищення екологічної свідомості мешканців міста:

– Формування доступної системи екологічного інформування населення міста Києва відповідно до Директиви 2003/4/ЄС про доступ громадськості до екологічної інформації (запровадження нових механізмів).

1.5. Охорона та раціональне використання природного середовища:

– Розробка комплексу програмних заходів та дій з адаптації зелених насаджень до зміни клімату, сприяння покращенню мікроклімату в зонах житлової забудови (в межах мікрорайонів).

Виконавці: УЕПР, ДМА, ДОЗ

– Збільшення площі зелених зон загального користування та озелених територій. Розвиток мережі територій та об'єктів природно-заповідного фонду.

Виконавці: УЕПР, ДЗР, ДМА

– Поліпшення стану основних водних об'єктів м. Києва (річок, озер, каналів тощо):

- інвентаризація та паспортизація водних об'єктів на території міста Києва;
- розробка міської системи моніторингу водних об'єктів на території міста Києва;
- сприяння розробленню та реалізації Плану управління басейнами р. Дніпро та р. Десна (у межах міста);

Виконавець: УЕПР

• розробка плану заходів щодо стимулювання зменшення скидів забруднюючих речовин у природні водні об'єкти та посилення контролю за скидами.

Виконавці: УЕПР, ДЖКІ, АК «Київводоканал», ГУ ДСНС у м. Києві

1.6. Вдосконалення нормативно-правового регулювання:

– Удосконалення та актуалізація міської екополітики, зокрема розробка Стратегії екологічної політики міста Києва до 2030 року та плану заходів з її реалізації на засадах системності та міжвідомчого підходу (з урахуванням оновленої Стратегії державної екологічної політики України до 2030 року).

Виконавці: УЕПР, ГУ ДСНС у м. Києві, ДМБЗ, ДІКТ, КНДУ «НДІРоМ».

Основні проблеми, які передбачається розв'язати в результаті реалізації завдань та заходів

Необхідність оновлення нормативної бази з питань міської екополітики, територіального екологічного планування, системної інвентаризації та актуалізації нормативних актів та механізмів щодо формування та реалізації міської екополітики.

Відсутність ефективної та сучасної системи моніторингу стану забруднення довкілля у місті Києві, доступної системи екологічного інформування.

Необхідність формування сучасної системи управління відходами у місті Києві, розвитку інфраструктури поводження з ТПВ та їх вторинної переробки, забезпечення безпеки існуючих об'єктів поводження з відходами.

Посилення контролю за станом водних ресурсів та об'єктів на території міста Києва, рівнем їх забруднення та якістю використання.

Відсутність системного моніторингу стану зелених насаджень на території міста та районів у місті; оптимальних показників забезпечення населення зеленими насадженнями загального користування у межах локальної зони проживання, особливо у «спальних» районах з багатопверховою щільною забудовою.

2.6. Публічний простір

Бачення майбутнього стану сектора

Київ – місто, що ефективно взаємодіє зі своїми мешканцями шляхом використання найсучасніших технологій

Цільові індикатори, які передбачається досягти в середньостроковій перспективі

№	Індикатор	Одиниця виміру	2021	2022	2023	Джерело інформації
1.	Кількість тимчасових споруд для ведення підприємницької діяльності	од./1 тис. мешканці в	<5,0	<4,75	<4,5	ДМБ
2.	Частка нелегальних тимчасових споруд для ведення підприємницької діяльності (від загальної кількості таких об'єктів)	%	<15	<11,75	<9,5	ДМБ
3.	Динаміка кількості публічних просторів для власників тварин у порівнянні з попереднім роком	%	125	120	120	ДМБ
4.	Кількість безпритульних тварин, прилаштованих до власника	од.	840	1050	1050	ДМБ
5.	Кількість міських пляжів, облаштованих інфраструктурою для осіб з інвалідністю	од.	9	9	9	УЕПР, ДМБ
6.	Кількість спортивних майданчиків на пляжах міста	од.	30	31	32	УЕПР, ДМБ
7.	Кількість демонтованих рекламних засобів	од.	9000	9500	10000	УПР
8.	Кількість демонтованих (переміщених) засобів пересувної дрібнороздрібної торговельної мережі та об'єктів сезонної дрібнороздрібної торговельної мережі	од.	200	210	220	ДПРП
9.	Розробка Концепції просторового розвитку м. Києва	так/ні	так	—	—	ДМА

№	Індикатор	Одиниця виміру	2021	2022	2023	Джерело інформації
10.	Створення єдиної бази типових елементів благоустрою у рамках розробки Концепції просторового розвитку м. Києва	так/ні	так	–	–	ДМА
11.	Створення бази існуючого стану об'єктів містобудування у рамках розробки Концепції просторового розвитку м. Києва	так/ні	так	–	–	ДМА
12.	Проведення архітектурних конкурсів зі створення нових громадських просторів	од.	3	3	3	ДМА
13.	Площа озеленення	га	18,0	27,0	27,5	УЕПР, ДМА, КП «Київ-міськ-розвиток»

Завдання та заходи

Оперативна ціль І «Впорядкування та розвиток публічного простору»

1.1. Розвиток територій міста:

- Забезпечення системного підходу для вирішення дизайну міського простору шляхом розробки Концепції просторового розвитку м. Києва.
- Створення структурованої та систематизованої єдиної бази типових елементів благоустрою з метою їх подальшого впорядкування та створення нових відповідно до неї.

Виконавець: ДМА

- Забезпечення належного санітарно-епідеміологічного стану пляжів та зон відпочинку біля води у м. Києві (отримання екологічної відзнаки «Блакитний прапор»); створення умов для вільного доступу осіб з інвалідністю до водних об'єктів міста та комфортних умов відпочинку; облаштування спортивними майданчиками пляжів та зон відпочинку біля води.

Виконавці: УЕПР, КП «Плесо»

- Створення та впровадження відкритої інтерактивної карти засобів зовнішньої реклами.

Виконавець: УПР

- Створення та впровадження онлайн сервісів щодо оформлення дозволів на розміщення зовнішньої реклами.

Виконавці: ДІКТ, УПР

- Створення комфортних умов перебування в існуючих парках міста, а також облаштування нових парків і зон відпочинку (розробка та реалізація концепції «Київські парки»).

Виконавці: УЕПР, КП «Київміськрозвиток», КО «Київзеленбуд»

- Впровадження концепції «Культурний вигул тварин у місті».
- Модернізація існуючих та створення нових притулків для тварин.

Виконавці: ДМБ, УЕПР, КП «Київська міська лікарня ветеринарної медицини»

– Реконструкція об'єктів Київського зоологічного парку загальнодержавного значення.

Виконавці: ДК, ДКВ

– Забезпечення мешканців та гостей столиці України послугами громадських вбиралень.

Виконавці: ДЖКІ, СВКП «Київводфонд»

1.2. Впорядкування об'єктів міського простору:

– Скорочення кількості тимчасових споруд для ведення підприємницької діяльності у відповідності до Комплексної схеми розміщення тимчасових споруд у місті Києві.

– Посилення контролю за розміщенням пересувних засобів дрібнороздрібної торговельної мережі та об'єктів сезонної дрібнороздрібної торговельної мережі відповідно до затверджених в місті Києві порядку та схем.

Виконавці: ДМБ, ДПРП, ДМБЗ, КП «Київблагоустрій»

– Впровадження схеми розміщення реклами в/на транспорті комунальної власності територіальної громади міста Києва.

Виконавці: ДТІ, УПР

1.3. Удосконалення нормативно-правового забезпечення:

– Вдосконалення правил утримання домашніх тварин та поводження з безпритульними тваринами в місті Києві.

Виконавці: ДМБ, ДСК, КП «Київська міська лікарня ветеринарної медицини»

1.4. Контроль за створенням та утриманням міського простору:

– Посилення контролю за утриманням домашніх тварин шляхом регулювання чисельності безпритульних тварин у м. Києві гуманними методами та створення системи контролю за порушенням правил їх утримання.

Виконавці: ДМБ, ДІКТ, КП «Київська міська лікарня ветеринарної медицини»

Основні проблеми, які передбачається розв'язати в результаті реалізації завдань та заходів

Відсутність системного підходу для вирішення дизайну міського простору та комплексного підходу до благоустрою територій міста.

Самовільне розміщення тимчасових споруд для провадження підприємницької діяльності без дозвільних документів.

Недостатня забезпеченість пляжів і зон відпочинку спортивними майданчиками та відповідною інфраструктурою для створення комфортних умов відпочинку киян, зокрема для осіб з інвалідністю.

Перенасиченість столиці розміщеними рекламними засобами.

Низький рівень проведення іміджевої політики м. Києва з питань поводження з тваринами, попередження жорстокого поводження з тваринами як домашніми, так і безпритульними.

Недостатня кількість та якість облаштованих місць, зон та майданчиків для виходу та/або тренувань домашніх тварин.

Недостатня кількість громадських вбиралень в місцях масового скупчення людей (центр міста, туристичні маршрути, історичні місця тощо), особливо в дні проведення масових заходів.

2.7. Адміністративні послуги

Бачення майбутнього стану сектора

Київ – місто, що ефективно взаємодіє зі своїми мешканцями шляхом використання найсучасніших технологій

Цільові індикатори, які передбачається досягти в середньостроковій перспективі

№	Індикатор	Одиниця виміру	2021	2022	2023	Джерело інформації
1.	Частка позитивних відгуків про роботу ЦНАПів	%	85	86	88	Д(Ц)НАП
2.	Частка адміністраторів, охоплених програмами підвищення кваліфікації від загальної кількості адміністраторів	%	100	100	100	Д(Ц)НАП
3.	Середній час очікування заявника у черзі ЦНАПу	хв.	15	15	10	Д(Ц)НАП
4.	Частка адміністративних послуг, що надаються в електронному вигляді, до загального переліку адміністративних послуг, які надаються через ЦНАПи у місті Києві (станом на кінець звітного періоду)	%	18	20	22	Д(Ц)НАП
5.	Питома вага комплексних послуг у загальній кількості наданих адміністративних послуг	%	5	10	15	Д(Ц)НАП

Завдання та заходи

Оперативна ціль 1 «Створення сучасної та розгалуженої системи центрів надання адміністративних послуг європейського зразка»

1.1. Розвиток територіальних підрозділів районних центрів надання адміністративних послуг:

– Створення нових територіальних підрозділів ЦНАПів, модернізація територіальних підрозділів, зокрема, з урахуванням потреб осіб з інвалідністю та інших маломобільних груп населення.

– Модернізація територіальних підрозділів, зокрема, з урахуванням потреб осіб з інвалідністю та інших маломобільних груп населення.

Виконавці: Д(Ц)НАП, РДА

1.2. Кадрове забезпечення:

– Створення корпоративного університету адміністраторів ЦНАПів.

Виконавці: Д(Ц)НАП, РДА

Оперативна ціль 2 «Підвищення якості надання адміністративних послуг»

2.1. Надання адміністративних послуг в електронному вигляді:

– Розширення кількості адміністративних послуг, що надаються в електронному вигляді.

Виконавці: Д(Ц)НАП, ДІКТ, структурні підрозділи КМДА

– Розвиток та модернізація офіційного вебпорталу адміністративних послуг міста Києва (зовнішнього сайту та внутрішнього порталу), інтеграція внутрішнього порталу та зовнішнього сайту офіційного вебпорталу адміністративних послуг міста

Києва з державними та міськими електронними реєстрами.

– Забезпечення багатоманітності форм взаємодії та зворотного зв'язку із заявниками за допомогою впровадження нових форм консультування, зокрема, через сучасні месенджери та чат-бот на базі інформаційної системи «Міський WEB-портал адміністративних послуг в місті Києві».

Виконавець: Д(Ц)НАП

2.2. Уніфікація адміністративних послуг:

– Оптимізація процедур отримання адміністративних послуг за допомогою розширення спектру комплексних послуг за життєвими подіями та «швидких» послуг, які надаються за одне звернення до ЦНАП.

Виконавці: Д(Ц)НАП, структурні підрозділи КМДА, РДА

Основні проблеми, які передбачається розв'язати в результаті реалізації завдань та заходів

Наявність різноманітних не інтегрованих (пов'язаних) між собою баз даних суб'єктів надання адміністративних послуг, у зв'язку з чим адміністратори вимушені працювати в кількох базах одночасно.

Потреба в оптимізації процесів роботи центрів надання адміністративних послуг та мінімізації часу спілкування адміністратора та заявника через надмірне навантаження центрів надання адміністративних послуг.

Недостатня поінформованість громадян про процедури надання адміністративних послуг, зокрема, недостатній рівень грамотності населення щодо користування онлайн-сервісами.

Складність окремих процедур отримання адміністративних послуг через обмежену кількість комплексних послуг за життєвими подіями та недостатню кількість адміністративних послуг, що надаються в електронному вигляді.

Невідповідність окремих нормативно-правових актів центральних органів виконавчої влади положенням Закону України «Про адміністративні послуги».

Відсутність єдиної онлайн-платформи для навчання адміністраторів центрів надання адміністративних послуг.

2.8. Освіта

Бачення майбутнього стану сектора

Київ – флагман освітніх реформ, що забезпечує доступну, якісну та актуальну освіту для мешканців міста

Цільові індикатори, які передбачається досягти в середньостроковій перспективі

№	Індикатор	Одиниця виміру	2021	2022	2023	Джерело інформації
1.	Кількість дітей у ЗДО на 100 місць	осіб	115	112	110	ДОН
2.	Відсоток учасників ЗНО, які отримали з української мови та літератури 160 балів і вище, до загальної кількості учасників відповідного тестування	%	37	38	39	ДОН
3.	Кількість проведених освітніх заходів національно-патріотичного спрямування	од.	10	15	20	ДОН

№	Індикатор	Одиниця виміру	2021	2022	2023	Джерело інформації
4.	Охоплення дітей позашкільною освітою у закладах позашкільної освіти	%	36	37	38	ДОН
5.	Охоплення дітей закладами дошкільної освіти	%	73	74	75	ДОН
6.	Частка приватних ЗДО у загальній кількості ЗДО м. Києва	%	18	19	20	ДОН
7.	Частка приватних ЗЗСО у загальній кількості ЗЗСО м. Києва	%	19	19,5	20	ДОН
8.	Кількість класів з інклюзивною формою навчання	од.	625	630	635	ДОН
9.	Забезпеченість учнів ЗЗСО комп'ютерами	од. / 100 учнів	14	15	16	ДОН
10.	Рівень середньомісячної заробітної плати працівників галузі освіти до середньомісячної заробітної плати в м. Києві	%	73	75	>80	ДОН
11.	Кількість здобувачів освіти, які отримують професійну підготовку у навчально-практичних центрах галузевого спрямування на базі закладів професійної (професійно-технічної) освіти	осіб	240	245	250	ДОН
12.	Кількість заходів, спрямованих на профорієнтаційну роботу	од.	15	16	17	ДОН
13.	Кількість учнів, які навчаються за новими Державними стандартами початкової та базової загальної середньої освіти в умовах реалізації Концепції Нова Українська Школа	тис. осіб	97	127	155	ДОН
14.	Частка ЗЗСО від загальної кількості, які беруть участь у дослідно-експериментальній діяльності	%	40	43	45	ДОН, ІППО КУБГ
15.	Відсоток підключення ЗДО, ЗЗСО та ЗПО до міської мультисервісної мережі для забезпечення швидкісного доступу до мережі Інтернет через оптоволоконні канали зв'язку	%	30	50	75	ДОН, ДІКТ

Завдання та заходи

Оперативна ціль І «Підвищення рівня забезпеченості освітньою інфраструктурою та її оновлення у відповідності до вимог часу»

1.1. Розвиток мережі закладів освіти:

– Розвиток ЗДО, ЗЗСО (зокрема шляхом будівництва, реконструкції, капітального ремонту та відновлення непрацюючих закладів).

Виконавці: ДОН, РДА

- Сприяння розвитку мережі приватних закладів освіти.
- Створення сучасних навчально-практичних центрів з підготовки фахівців різного галузевого спрямування на базі закладів професійної (професійно-технічної) освіти.

Виконавець: ДОН

- Розвиток мережі інклюзивних класів ЗЗСО.
- Підтримка діяльності позашкільних ЗО як центрів виховної роботи та поширення неформальної освіти.

Виконавці: ДОН, РДА

1.2. Оновлення матеріально-технічної та навчально-методичної бази навчальних закладів:

- Модернізація лабораторій та комп'ютерних класів, забезпечення ЗО сучасними навчальними засобами.

Виконавці: ДОН, РДА, КНП «ОСВІТНЯ АГЕНЦІЯ МІСТА КИЄВА»

Оперативна ціль 2 «Підвищення актуальності та якості освіти»

2.1. Формування єдиного інформаційно-освітнього простору та розвиток нових освітніх форм:

- Реалізація концепції реформування загальної середньої освіти «Нова українська школа».
- Стимулювання інноваційної та дослідницької діяльності у закладах освіти.

Виконавці: ДОН, РДА

- Розвиток єдиної інформаційної системи управління освітою у місті, зокрема впровадження електронних форм освіти.

Виконавці: ДОН, ДІКТ

2.3. Забезпечення національно-патріотичного виховання дітей та молоді міста Києва:

- Проведення освітніх заходів, націлених на піднесення престижу української мови, культури, історичної пам'яті.

Виконавці: ДОН, РДА

2.4. Підвищення орієнтації галузі освіти на потреби ринку праці:

- Посилення співпраці між закладами освіти та науково-дослідницькими установами/підприємствами з метою професійного спрямування учнівської молоді.

Виконавець: ДОН

Основні проблеми, які передбачається розв'язати в результаті реалізації завдань та заходів

Недостатнє фінансування сучасного освітнього середовища в умовах впровадження Нової української школи та впровадження Державного стандарту початкової загальної освіти.

Недостатня кількість місць у закладах дошкільної та загальної середньої освіти в місцях інтенсивної забудови житлового сектору.

Недостатня кількість навчально-практичних центрів професійної (професійно-технічної) освіти для забезпечення потреб ринку праці.

Недостатня забезпеченість закладів освіти кваліфікованими педагогічними кадрами.

Недостатня матеріально-технічна та навчально-методична база закладів освіти.

Недостатній рівень розвитку інформаційно-освітнього простору.

2.9. Безпека та цивільний захист

Бачення майбутнього стану сектора

Київ – місто, в якому мешканці та гості столиці відчують себе у безпеці

Цільові індикатори, які передбачається досягти в середньостроковій перспективі

№	Індикатор	Одиниця виміру	2021	2022	2023	Джерело інформації
1.	Довіра населення до поліції	%	30-35	35-40	40-45	ДМБЗ
2.	Середній час очікування наряду поліції	хв.	<14	<13	<13	ДМБЗ, ГУНП у м. Києві, УПП у м. Києві
3.	Кількість спільних заходів проведених громадськими формуваннями спільно з поліцейськими та прикордонниками	од.	1200	1400	1500	ДМБЗ, ГФОГПДК
4.	Кількість груп товарів для поповнення матеріального резерву міста Києва	од.	4	6	5	ДМБЗ
5.	Кількість виїздів на ліквідацію та попередження надзвичайних ситуацій	тис. виїздів	2,7	2,8	2,9	ДМБЗ

Завдання та заходи

Оперативна ціль 1 «Зниження рівня злочинності»

1.1. Підвищення ефективності функціонування системи безпеки:

– Створення муніципальної поліції міста Києва після законодавчого врегулювання реформи МВС України та передачі певних повноважень на регіональний (місцевий) рівень управління.

Виконавці: ДМБЗ, ГУНП у м. Києві

– Розвиток комплексної системи відеоспостереження та систем забезпечення безпеки, зокрема дооснащення інтелектуально-аналітичного комплексу комплексної системи відеоспостереження міста Києва.

– Створення єдиного міського ситуаційного центру для оперативного моніторингу, реагування та управління містом у сферах безпеки (аварії, надзвичайні ситуації, транспортний рух, забезпечення якості комунальних послуг).

– Створення, розвиток та супроводження системи інформування населення та комунальних служб у разі виникнення надзвичайних ситуацій; оснащення місць встановлення комплексної міської системи відеоспостереження, техногенних об'єктів підвищеної небезпеки та інших місць скупчення населення зовнішніми датчиками-сенсорами; стеження за станом функціонування систем ЖКГ й оперативне реагування на збої в роботі її окремих частин.

Виконавці: ДІКТ, ДМБЗ, ГУНП у м. Києві, ДТІ, КП «Центр організації дорожнього руху»

1.2. Профілактика правопорушень:

- Здійснення заходів з профілактики та упередження вчинення кримінальних правопорушень.

Виконавці: ДМБЗ, ССДС, ГУНП у м. Києві, УПП у м. Києві, ГУ СБУ у м. Києві та Київській області, ГФОГПДК

1.3. Забезпеченість матеріально-технічною базою:

- Розвиток та вдосконалення системи централізованого управління нарядами поліції у м. Києві.

Виконавці: ДМБЗ, ГУНП у м. Києві, УПП у м. Києві

Оперативна ціль 2 «Забезпечення цивільного захисту населення»

2.1. Підвищення ефективності превентивних заходів у сфері цивільного захисту:

- Поповнення та постійне відновлення регіонального матеріального резерву для забезпечення запобігання та ліквідації надзвичайних ситуацій техногенного та природного характеру.

Виконавець: ДМБЗ

- Покращення матеріально-технічного забезпечення підрозділів КАРС «Київська служба порятунку» та приведення їх функціональних можливостей до стану виконання аварійно-рятувальних та інших невідкладних робіт у найкоротші строки та в необхідному обсязі.

Виконавці: ДМБЗ, КАРС «Київська служба порятунку»

- Створення, використання, утримання та реконструкція фонду захисних споруд цивільного захисту комунальної власності.

Виконавці: ДМБЗ, РДА

2.2. Підвищення рівня інженерного захисту територій:

- Виконання робіт з експлуатації та поточного ремонту гідротехнічних споруд.
- Забезпечення моніторингу територій, споруд та будівель у зсувонебезпечних місцях.

Виконавці: ДЖКІ, КП «СУППР»

Основні проблеми, які передбачається розв'язати в результаті реалізації завдань та заходів

Неналежне матеріально-технічне забезпечення правоохоронних органів та громадських формувань за місцем проживання громадян.

Необхідність вдосконалення та модернізації існуючих інформаційно-комунікаційних технологій, які використовуються у роботі правоохоронними органами і органами виконавчої влади міста Києва.

Необхідність посилення захисту населення і території м. Києва від надзвичайних ситуацій.

Недостатність забезпечення належних умов безпечного відпочинку на водних об'єктах м. Києва.

Недодержання вимог законодавства про охорону праці під час виконання робіт підвищеної небезпеки та/або експлуатації (застосування) устаткування підвищеної небезпеки, невиконання вимог інструкцій з охорони праці.

Попередження виникнення надзвичайних ситуацій та зменшення природно-техногенних ризиків на зсувних і зсувонебезпечних ділянках м. Києва.

СТРАТЕГІЧНА ЦІЛЬ ІІІ: ЗБЕРЕЖЕННЯ ІСТОРИЧНОЇ САМОБУТНОСТІ ТА РОЗВИТОК КУЛЬТУРИ У М.КИЄВІ

3.1. Історико-культурна спадщина

Бачення майбутнього стану сектора

Київ - місто, яке цінує та плекає свій багатовіковий історичний спадок

Цільові індикатори, які передбачається досягти в середньостроковій перспективі

№	Індикатор	Одиниця виміру	2021	2022	2023	Джерело інформації
1.	Кількість розглянутих проектних рішень, розроблених з ініціативи органу охорони культурної спадщини, спрямованих на відновлення, реставрацію та створення умов для сучасного використання об'єктів культурної спадщини	од.	50	50	50	ДОКС
2.	Кількість розроблених програм із залучення грантів, благодійних коштів та інвестицій	од.	1	1	1	ДОКС
3.	Кількість об'єктів культурної спадщини міста Києва, для яких розроблено облікову документацію	од.	100	100	100	ДОКС
4.	Частка об'єктів культурної спадщини міста Києва, що внесені до програмного модулю «Інформаційна база пам'яток культурної спадщини» інформаційно-аналітичної системи «Управління майновим комплексом територіальної громади міста Києва»	%	80	90	100	ДОКС
5.	Кількість унікальних відвідувачів інтернет-порталу «Культурна спадщина міста Києва» (після його створення)	тис. відвідувачів /рік	125	200	300	ДОКС, ДІКТ
6.	Частка об'єктів культурної спадщини міста Києва, що внесена до публічного міського електронного каталогу пам'яток історії, монументального мистецтва, архітектури та археології	%	100	100	100	ДОКС

Завдання та заходи

Оперативна ціль 1 «Збереження та актуалізація об'єктів культурної спадщини міста Києва»

1.1. Реставрація об'єктів культурної спадщини:

– Реставрація та реновація об'єктів культурної спадщини, а також створення умов для сучасного використання таких об'єктів (зокрема їх пристосування до туристичної та музейної діяльності).

– Здійснення культурно-просвітницької, науково-дослідної діяльності у сфері охорони та популяризації історико-культурної спадщини, розроблення програм щодо популяризації історико-культурної спадщини з метою залучення грантів, коштів благодійних організацій та інвестиційних коштів.

Виконавець: ДОКС

1.2. Контроль за належним утриманням та збереженням об'єктів культурної спадщини:

– Здійснення паспортизації, підготовки облікової документації на об'єкти культурної спадщини та формування облікових справ на пам'ятки, занесені до Державного реєстру нерухомих пам'яток України.

– Забезпечення контролю за дотриманням вимог чинного законодавства у сфері охорони культурної спадщини при використанні та проведенні робіт на об'єктах культурної спадщини міста Києва, посилення відповідальності фізичних і юридичних осіб при виявленні фактів порушення вимог чинного законодавства у сфері охорони культурної спадщини.

– Розвиток потенціалу територій Державного історико-архітектурного заповідника «Стародавній Київ», музею «Київська фортеця» та пам'яток містобудування місцевого значення.

Виконавець: ДОКС

– Розроблення пам'яткоохоронної документації з визначенням територій, меж та режимів використання зон охорони пам'яток.

Виконавці: ДОКС, ДЗР, ДМА

1.3. Популяризація культурної спадщини:

– Наповнення та модернізація програмного модулю «Інформаційна база пам'яток культурної спадщини» інформаційно-аналітичної системи «Управління майновим комплексом територіальної громади міста Києва» та інтерактивної карти об'єктів культурної спадщини.

Виконавці: ДОКС, ДІКТ

– Розробка та встановлення інформаційних вивісок на пам'ятках міста Києва з QR кодами, що надає змогу отримати інформацію про пам'ятку культурної спадщини.

Виконавці: ДОКС, УТП

Основні проблеми, які передбачається розв'язати в результаті реалізації завдань та заходів

Незадовільний стан значної кількості (понад 50%) об'єктів культурної спадщини національного та місцевого значення.

Недосконалість системи державної реєстрації, використання, консервації, реставрації, музеєфікації та реновації об'єктів культурної спадщини; контролю за виконанням власниками зобов'язань охоронного договору щодо утримання пам'яток у належному стані.

Недостатній обсяг наданих місцевим органам повноважень щодо охорони культурної спадщини та незначний розмір фінансових санкцій за порушення законодавства у цій сфері.

Недостатній рівень популяризації культурної спадщини.

3.2. Культура

Бачення майбутнього стану сектора

Київ – культурне серце України та Центрально-Східної Європи

Цільові індикатори, які передбачається досягти в середньостроковій перспективі

№	Індикатор	Одиниця виміру	2021	2022	2023	Джерело інформації
1.	Кількість платних відвідувань музеїв ²	відвідувачів музеїв/ мешканців міста ³	0,12	0,12	0,12	ДК
2.	Кількість платних відвідувань театрів ²	відвідувачів театрів/ мешканців міста ³	0,23	0,23	0,24	ДК
3.	Кількість концертів ²	од.	482	484	486	ДК
4.	Кількість екскурсій у музеях ²	од. /1 тис. мешканців	6,4	6,5	6,5	ДК
5.	Кількість виставок у музеях комунальної власності міста Києва та центральних міських бібліотеках	од. / 100 тис. мешканців	38	39	39	ДК
6.	Модернізація бібліотек шляхом створення сучасних бібліотечних просторів (бібліохабів) ²	од.	2	1	1	ДК
7.	Співвідношення середньомісячної заробітної плати працівників галузі культури до середньомісячної заробітної плати в м. Києві	%	82	84	85	ДК
8.	Чисельність киян – призерів міжнародних та творчих конкурсів (з числа творчих працівників комунальних закладів культури, учнів і студентів комунальних початкових спеціалізованих	осіб	>2500	>3000	>3500	ДК
9.	Створення нових об'єктів культури	од.	1	1	1	ДК
10.	Кількість відвідувачів у кінотеатрах ²	відвідувачів кінотеатрів/ мешканців міста ³	0,4	0,4	0,5	ДК

² По комунальних закладах, підпорядкованих Департаменту культури виконавчого органу Київської міської ради (Київської міської державної адміністрації).

³ При розрахунку показника враховувалася наявна кількість населення м. Києва станом на 01.03.2020 – 2 966 966 осіб.

Завдання та заходи

Оперативна ціль 1 «Забезпечення галузі культури та креативних індустрій сучасною інфраструктурою»

1.1. Створення нових об'єктів культури:

– Відкриття нових музеїв, зокрема музею «Іван Франко і Київ» та музею Сержа Лифаря.

– Переоснащення кінотеатрів з одночасним переформатуванням концепції кінотеатрів як культурних центрів, зокрема створення театральних концертних центрів на базі муніципальних кінотеатрів «Київська Русь» та «Кіото».

– Створення та розвиток Київського муніципального дому національностей

– Створення та підтримка альтернативного культурного простору (проведення театральних фестивалів та філармонійних концертів на відкритих майданчиках).

Виконавець: ДК

1.2. Оновлення наявних об'єктів культури у відповідності до вимог часу:

– Комплексний ремонт та модернізація об'єктів культури (зокрема покращення їх матеріально-технічної бази).

– Впровадження автоматизованої системи обліку експонатів у музеях та покращення умов їх зберігання.

– Створення єдиної електронної бібліотеки, використання ресурсу бібліотек для створення культурно-інформаційних центрів, оновлення бібліотечних фондів (зокрема на електронних носіях).

– Приведення матеріально-технічної бази театрів до сучасних вимог європейського і світового рівня технічного оснащення.

Виконавець: ДК

Оперативна ціль 2 «Актуалізація та просування культурної пропозиції»

2.1. Забезпечення культурної пропозиції у відповідності до сучасних вимог:

– Сприяння розвитку креативних індустрій у контексті сучасних культурних процесів, що відбуваються у світі, зокрема участь в організації великих культурних подій шляхом залучення приватного сектора:

- Міжнародний фестиваль «Київський тиждень мистецтва» (Kyiv Art Week);
- Міжнародний фестиваль світла і медіа-мистецтва Kyiv Lights Festival;
- Міжнародний конкурс молодих дизайнерів;
- Міжнародний конкурс молодих піаністів пам'яті Володимира Горовиця;
- Міжнародний музично-театральний фестиваль «О-ФЕСТ»;
- фестиваль MotoOpenFest;
- Київський міжнародний кінофестиваль «Молодість».

– Проведення виставок видатних вітчизняних та зарубіжних діячів мистецтв та культури у музеях комунальної власності міста та центральних міських бібліотеках, проведення перших персональних виставок митців у Київській міській галереї мистецтв «Лавра».

– Стимулювання культурної пропозиції та просування культурних ініціатив на районному рівні, зокрема проведення культурно-мистецьких заходів на концертних майданчиках, розташованих на лівому березі річки Дніпро.

– Проведення мистецьких конкурсів з визначення культурно-мистецьких проєктів, для реалізації яких передбачається надання фінансової підтримки з бюджету м. Києва.

– Проведення дитячих конкурсів, фестивалів, виставок, олімпіад, пленерів та

інших мистецьких творчих заходів

– Розширення міжнародної культурної співпраці, сприяння інтеграції у світовий культурний простір, реалізація спільних проєктів та обмін досвідом театральними та концертними організаціями з існуючими партнерами і пошук нових.

– Надання можливості доступу через інтернет до унікальних для міста послуг музеїв, театрів, бібліотек тощо.

Виконавець: ДК

Основні проблеми, які передбачається розв'язати в результаті реалізації завдань та заходів

Необхідність розширення та модернізації інфраструктури галузі.

Невідповідність культурної пропозиції потребам населення.

Недостатня підтримка творчих ініціатив професійних мистецьких колективів щодо втілення оригінальних авторських проєктів, проведення міжнародних фестивалів та спільних мистецьких проєктів.

Відсутність належних умов для збереження, відродження та розвитку етнічної, культурної та мовної самобутності, вивчення рідної мови, історії осіб, які належать до національних меншин і проживають у місті Києві.

Недостатній рівень популяризації культурного продукту.

ІІІ. УМОВИ ТА РЕСУРСНЕ ЗАБЕЗПЕЧЕННЯ РОЗВИТКУ МІСТА

Цільові індикатори, які передбачається досягти в середньостроковій перспективі

№	Індикатор	Одиниця виміру	2021	2022	2023	Джерело інформації
1.	Темп росту надходжень до бюджету міста Києва, порівняно з попереднім роком	%	105	105	105	ДФ
2.	Кількість проєктів із залученням коштів міжнародних фінансових організацій та донорів	од.	1	2	2	ДЕІ
3.	Обсяг коштів, передбачених на громадський бюджет	млн грн	170,0	170,0	170,0	ДФ
4.	Кількість створених відкритих просторів (громадських хабів)	од.	1	1	1	ДСК
5.	Створення Школи місцевої демократії на базі КП «Центр публічної комунікації та інформації»	так/ні	так	-	-	ДСК
6.	Імплементация концепції Комунікативної стратегії міста Києва на 2021–2023 роки	так/ні	так	так	так	ДСК
7.	Тренінгові програми у рамках діяльності Київ медіапростору	цикл	18	36	36	ДСК
8.	Рівень поінформованості щодо реалізації завдань міської політики шляхом опитування громадської думки	%	36	37	39	ДСК
9.	Підтвердження системи управління якістю ДВФКА відповідно до стандарту ISO 9001:2015	так/ні	так	так	так	ДВФКА
10.	Частка структурних підрозділів КМДА та РДА, які здійснюють заходи управління ризиками відповідно до Порядку СВК та моделі COSO	%	70	80	90	ДВФКА, структурні підрозділи КМДА, РДА
11.	Частка структурних підрозділів КМДА та РДА, в яких визначено параметри процесів, що забезпечують виконання функцій таких структурних підрозділів КМДА та РДА, та здійснюється аналіз їх досягнення	%	20	50	70	ДВФКА, структурні підрозділи КМДА, РДА
12.	Частка структурних підрозділів КМДА та РДА, які здійснюють періодичні оцінки (аудити) системи внутрішнього контролю відповідно до Порядку СВК та моделі COSO	%	20	50	70	ДВФКА, структурні підрозділи КМДА, РДА

№	Індикатор	Одиниця виміру	2021	2022	2023	Джерело інформації
13.	Кількість затверджених середньострокових стратегічних планів розвитку підприємств, організацій, установ, що належать до комунальної власності територіальної громади міста Києва	од.	221	221	221	ДЕІ
14.	Кількість підприємств, організацій, установ, що належать до комунальної власності територіальної громади міста Києва, по яких затверджено ключові показники ефективності та завдання щодо їх діяльності	од.	159	159	159	ДЕІ
15.	Кількість оцифрованих інвентаризаційних справ	тис. шт.	50	40	-	ДКВ, КП «КМБТІ»
16.	Кількість підключених об'єктів сервісної мережевої інфраструктури	од.	87	366	366	ДІКТ
17.	Кількість шкіл та дошкільних навчальних закладів забезпечених високошвидкісним доступом до мережі Інтернет	од.	134	134	134	ДІКТ
18.	Кількість закладів охорони здоров'я, забезпечених високошвидкісним доступом до мережі Інтернет	од.	39	40	40	ДІКТ
19.	Кількість скачувань мобільного додатку	од.	25000	27000	30000	ДІКТ

Завдання та заходи

Умова 1. Бюджетно-фінансова політика

– Реалізація пілотних проєктів із застосуванням механізму державно-приватного партнерства.

– Залучення в установленому порядку коштів приватних компаній до фінансування міських проєктів у якості спонсорської/меценатської допомоги.

Виконавці: ДЕІ, КП «КІА», структурні підрозділи КМДА

– Проведення та участь у заходах, направлених на посилення співпраці з міжнародними фінансовими організаціями і донорами:

- проведення презентацій проєктів за стратегічними секторами міського розвитку за участі ключових донорів, які представлені в Україні;

- реалізація проєктів із залучення коштів міжнародних фінансових організацій та донорів.

Виконавці: ДЕІ, ДФ, КП «КІА», структурні підрозділи КМДА

Умова 2. Міжнародне, міжрегіональне співробітництво та обмін досвідом

2.1. Розширення переліку міст-, регіонів- та країн-партнерів:

– Активізація роботи з існуючими партнерами та пошуку нових на національній та міжнародній арені для реалізації спільних проєктів та обміну досвідом (зокрема через співпрацю з асоціаціями, містами-побратимами тощо).

Виконавці: апарат КМДА (УМЗ), апарат КМДА (УОРРЗ), ДЕІ, структурні підрозділи КМДА

2.2. Співробітництво з громадами прилеглих до міста Києва територій для реалізації спільних проєктів:

– Розробка взаємовигідних механізмів реалізації спільних проєктів з громадами територій, прилеглих до м. Києва.

Виконавці: ДСК, структурні підрозділи КМДА, КНДУ «НДІРОМ»

Умова 3. Залучення громадян до процесів формування, реалізації та контролю міської політики

3.1. Розвиток інноваційних форм участі для киян (відкрите урядування та електронна демократія):

– Розвиток проєкту «Громадський бюджет» для залучення киян до прийняття рішень щодо розвитку міста, забезпечення діалогу між місцевою владою та громадськістю шляхом співпраці під час процесу формування бюджету.

Виконавці: ДФ, ДІКТ, КНДУ «НДІОМ»

– Розвиток Платформи електронної демократії, створення мобільних додатків для участі у голосуванні, поданні петицій тощо.

– Проведення інформаційно-консультаційних заходів щодо реалізації міських проєктів зі створення ІКТ та е-сервісів, популяризація та навчання користуванню е-сервісами, проведення щорічних форумів «Київ Сمارт Сіті».

Виконавець: ДІКТ

3.2. Забезпечення ефективної системи контролю за діяльністю влади з боку мешканців м. Києва:

– Використання сучасних геоінформаційних та інформаційних систем для надання доступу до муніципальних даних (інформація про об'єкти комунальної власності, земельного кадастру тощо).

– Створення автоматизованої публічно доступної системи обліку договорів, пов'язаних з майном громади Києва (аналітичні дані та тексти договорів, включаючи всі зміни).

Виконавець: ДІКТ

3.3. Налагодження комунікації «влада – громадськість»:

– Розробка проєкту та затвердження концепції Комунікативної стратегії міста Києва на 2021–2023 роки з урахуванням основних пріоритетів розвитку міста Києва й сучасних суспільно-економічних реалій.

Виконавець: ДСК

– Створення Київ медіапростору для підвищення рівня медіаграмотності населення та розвитку взаємодії громади і влади міста.

Виконавці: ДСК, КП КМР «Телекомпанія «Київ»

– Розвиток Центру публічної комунікації та інформації, зокрема шляхом створення громадських хабів (відкритих офісів) та Школи місцевої демократії.

Виконавці: ДСК, КП «Центр публічної комунікації та інформації»

Умова 4. Реалізація концепції Kyiv Smart City

4.1. Розвиток сучасної ефективної платформи управління міською інфраструктурою та даними:

- Розвиток міської сервісної мережевої інфраструктури на об'єктах комунальної власності територіальної громади міста Києва.
- Розвиток мобільного додатку «Київ у смартфоні» із особистим кабінетом користувача з ідентифікацією за Mobile ID, Face ID для швидкого та зручного доступу громадян до всіх електронних міських сервісів.
- Забезпечення високошвидкісним доступом до мережі Інтернет та міських сервісів у закладах освіти та охорони здоров'я м. Києва.
- Створення муніципальної мережі Wi-Fi для забезпечення доступу до мережі Інтернет та електронних послуг мешканцям та гостям м. Києва.
- Розбудова міського дата-центру, створення резервного дата-центру, модернізація локальних обчислювальних мереж структурних підрозділів КМДА, створення систем та центру кібербезпеки.
- Розвиток та розширення функціоналу єдиної міської платформи електронної взаємодії, управління даними та сервісами (Платформа KYIVSMARTCITY), інтеграція інформаційно-аналітичних систем у єдину міську платформу з метою удосконалення та збільшення кількості сервісів для населення в електронному вигляді та забезпечення їх подальшого розвитку.
- Розвиток міських реєстрів, проекту «Мініципальна картка «Картка киянина» та інших інформаційних ресурсів.
- Розгортання мережі LoRaWAN та розвиток платформи інтернету речей (IoT).
- Створення CRM системи (створення, впровадження, супровід та модернізація автоматизованої системи управління єдиною міською абонентською службою).

Виконавець: ДІКТ

4.2. Відкриття нових можливостей сучасної смарт-економіки на основі інновацій і розвитку знань:

- Розробка стандартів Smart City з метою стимулювання співробітництва між містом, бізнесом, спільнотою.
- Стимулювання розвитку інноваційного середовища (створення хабів та інкубаторів міських проєктів, стимулювання співпраці університетів, дослідницьких структур, IT-індустрії, міської влади та громадського сектора).
- Створення сучасної ефективної платформи управління міською інфраструктурою та даними у різних сферах життєдіяльності міста (створення платформи «Єдиний освітній простір м. Києва», Єдиної міської бази даних надання житлово-комунальних послуг; розвиток та розширення функціоналу автоматизованої системи «Електронний квиток» тощо).

Виконавець: ДІКТ

Умова 5. Підвищення ефективності та прозорості роботи міських органів влади і служб

5.1. Реорганізація та підвищення ефективності внутрішніх процесів органів міської влади:

- Впровадження системи управління якістю (стандартів ISO).

Виконавець: ДВФКА

5.2. Удосконалення системи контролю за діяльністю комунальних підприємств та бюджетних організацій:

- Розробка і впровадження системи управлінської звітності для комунальних підприємств міста Києва, які мають стратегічне значення для столиці у відповідності до міжнародних практик.

Виконавці: ДЕІ, структурні підрозділи КМДА

- Вдосконалення системи внутрішнього контролю відповідно до Порядку СВК та моделі COSO.

Виконавці: ДВФКА, структурні підрозділи КМДА, РДА

- Розробка та затвердження стратегічних планів діяльності підприємств, установ, організацій комунальної власності м. Києва на середньострокову перспективу.

- Підвищення фінансової та операційної ефективності діяльності комунальних підприємств міста Києва шляхом покращення якості виконання покладених на них функцій і завдань та оптимізації їх кількості.

- Підвищення ефективності видатків структурних підрозділів виконавчого органу Київської міської ради (Київської міської державної адміністрації) та комунальних підприємств територіальної громади міста Києва шляхом оптимізації процедур публічних закупівель (створення централізованої закупівельної організації міста Києва).

Виконавці: ДЕІ, структурні підрозділи КМДА, РДА, КП

5.4. Забезпечення ефективного управління активами міста:

- Оцифрування інвентаризаційних справ, які зберігаються у сховищах КП «Київське міське бюро технічної інвентаризації» та формування бази даних, впровадження та супроводження системи автоматизації процесів ведення електронної бази даних технічної документації на об'єкти нерухомого майна міста Києва.

Виконавці: ДКВ, КП «КМБТІ»

- Створення сервісу у рамках єдиного мобільного додатку із особистим кабінетом, який надаватиме користувачам інформацію про оренду майна: власник, місце розташування, вартість, можливість попереднього бронювання, мінімальний/максимальний період оренди та інші умови.

Виконавець: ДІКТ

Основні проблеми, які передбачається розв'язати в результаті реалізації завдань та заходів

Повільні темпи цифровізації міського господарства.

Відсутність єдиної бази даних для забезпечення органів та місцевого самоврядування необхідною інформацією для прийняття оптимальних управлінських рішень.

Відсутність єдиного агрегованого мобільного додатку для отримання доступу до муніципальних електронних сервісів.

Недостатність узгоджених стратегічних та ефективних каналів комунікації з роз'яснення міських політик, що впливає на об'єктивне сприйняття громадянами дій і рішень місцевої влади.

Відсутність належного рівня громадської та правової культури населення, корпоративної культури партнерства влади і громади.

Недостатній рівень залучення жителів столиці до процесу прийняття рішень влади на етапі їх підготовки.

Необхідність підвищення фінансової та операційної ефективності діяльності комунальних підприємств, оптимізації їх кількості шляхом ліквідації неприбуткових підприємств з дублюючими завданнями.

СПИСОК СКОРОЧЕНЬ

АІС ОУЗР	Автоматизована інформаційна система обліку та управління земельними ресурсами територіальної громади м. Києва
АСКОЕ	Автоматизована система комерційного обліку електричної енергії
АСКОТЕ	Автоматизована система комерційного обліку теплової енергії
АСОП	Автоматизована система обліку оплати проїзду в міському пасажирському транспорті міста Києва
АСКДР	Автоматизована система керування дорожнім рухом
АТО/ООС	Операція об'єднаних сил
БСА	Бортницька станція аерації
ВІЛ	Вірус імунodefіциту людини
ВРП	Валовий регіональний продукт
ГБ	Громадський бюджет
ГО	Громадська організація
ГС	Громадська спілка
ГУ	Головне управління
ГУ ДСНС у м. Києві	Головне управління Державної служби України з надзвичайних ситуацій у м. Києві
ГУНП у м. Києві	Головне управління Національної поліції у м. Києві
ГФОГПДК	Громадські формування з охорони громадського порядку і державного кордону
ДБЖЗ	Департамент будівництва та житлового забезпечення виконавчого органу Київської міської ради (Київської міської державної адміністрації)
ДВФКА	Департамент внутрішнього фінансового контролю та аудиту виконавчого органу Київської міської ради (Київської міської державної адміністрації)
ДЕІ	Департамент економіки та інвестицій виконавчого органу Київської міської ради (Київської міської державної адміністрації)
Держнаглядохоронпраці України	Державний комітет України по нагляду за охороною праці
Держстандарт України	Державний комітет стандартизації, метрології та сертифікації України
ДЖКІ	Департамент житлово-комунальної інфраструктури виконавчого органу Київської міської ради (Київської міської державної адміністрації)
ДЗР	Департамент земельних ресурсів виконавчого органу Київської міської ради (Київської міської державної адміністрації)
ДІКТ	Департамент інформаційно-комунікаційних технологій виконавчого органу Київської міської ради (Київської міської державної адміністрації)

ДК	Департамент культури виконавчого органу Київської міської ради (Київської міської державної адміністрації)
ДКВ	Департамент комунальної власності м. Києва виконавчого органу Київської міської ради (Київської міської державної адміністрації)
ДМА	Департамент містобудування та архітектури виконавчого органу Київської міської ради (Київської міської державної адміністрації)
ДМБ	Департамент міського благоустрою виконавчого органу Київської міської ради (Київської міської державної адміністрації)
ДМБЗ	Департамент муніципальної безпеки виконавчого органу Київської міської ради (Київської міської державної адміністрації)
ДМС	Департамент молоді та спорту виконавчого органу Київської міської ради (Київської міської державної адміністрації)
ДОЗ	Департамент охорони здоров'я виконавчого органу Київської міської ради (Київської міської державної адміністрації)
ДОКС	Департамент охорони культурної спадщини виконавчого органу Київської міської ради (Київської міської державної адміністрації)
ДОН	Департамент освіти і науки виконавчого органу Київської міської ради (Київської міської державної адміністрації)
ДПДАБК	Департамент з питань державного архітектурно-будівельного контролю міста Києва виконавчого органу Київської міської ради (Київської міської державної адміністрації)
ДПРП	Департамент промисловості та розвитку підприємництва виконавчого органу Київської міської ради (Київської міської державної адміністрації)
ДПТ	Детальні плани територій
ДСК	Департамент суспільних комунікацій виконавчого органу Київської міської ради (Київської міської державної адміністрації)
ДСП	Департамент соціальної політики виконавчого органу Київської міської ради (Київської міської державної адміністрації)
ДТІ	Департамент транспортної інфраструктури виконавчого органу Київської міської ради (Київської міської державної адміністрації)
ДТП	Дорожньо-транспортна пригода
Д(Ц)НАП	Департамент (Центр) надання адміністративних послуг виконавчого органу Київської міської ради (Київської міської державної адміністрації)
ДФ	Департамент фінансів виконавчого органу Київської міської ради (Київської міської державної адміністрації)

ДЮСШ	Дитячо-юнацькі спортивні школи
ЄС	Європейський Союз
ЕСКО	Співпраця з енергосервісними компаніями
ЖЕО	Житлово-експлуатаційні організації
ЖБК	Житлово-будівельні кооперативи
ЗВО	Заклади вищої освіти
ЗДО	Заклади дошкільної освіти
ЗЗСО	Заклади загальної середньої освіти
ЗМІ	Засоби масової інформації
ЗНО	Зовнішнє незалежне оцінювання
ЗО	Заклади освіти
ЗПО	Заклади позашкільної освіти
ЗПТО	Заклади професійно-технічної освіти
ІКТ	Інформаційно-комунікаційні технології
ІППО	Інститут післядипломної педагогічної освіти
КАРС «Київська служба порятунку»	Комунальна аварійно-рятувальна служба «Київська служба порятунку»
КБУ «КЦ міста Києва»	Комунальна бюджетна установа «Контактний центр міста Києва»
КМДА	Виконавчий орган Київської міської ради (Київська міська державна адміністрація)
КП «КМБТІ»	Комунальне підприємство Київської міської ради «Київське міське бюро технічної інвентаризації»
КМЦЗ	Київський міський центр зайнятості
КМЦСССДМ	Київський міський центр соціальних служб для сім'ї, дітей та молоді
КНДУ «НДІРоМ»	Комунальна науково-дослідна установа «Науково-дослідний інститут соціально-економічного розвитку міста»
КНП	Комунальне некомерційне підприємство
КП	Комунальне підприємство
КП «ГВП»	Комунальне підприємство «Група впровадження проекту з енергозбереження в адміністративних і громадських будівлях м. Києва» виконавчого органу Київської міської ради (Київської міської державної адміністрації)
КП «ГІОЦ»	Комунальне підприємство «Головний інформаційно-обчислювальний центр»
КП «КІА»	Комунальне підприємство «Київське інвестиційне агентство»
КП «КМ ТЦ»	Комунальне підприємство виконавчого органу Київської міської ради (Київської міської державної адміністрації) «Київський міський туристично-інформаційний центр»
КП «СУПР»	Комунальне підприємство «Спеціалізоване управління протизсувних підземних робіт»
КУБГ	Київський університет імені Бориса Грінченка
МОП	Міжнародна організація праці
ООН	Організація Об'єднаних Націй
ОСББ	Об'єднання співвласників багатоквартирних будинків

ПАТ	Публічне акціонерне товариство
ПДВ	Податок на додану вартість
ПДР	Правила дорожнього руху
Порядок СВК	Порядок організації системи внутрішнього контролю у виконавчому органі Київської міської ради (Київській міській державній адміністрації), районних в місті Києві державних адміністраціях, підприємствах, установах і організаціях комунальної власності територіальної громади міста Києва, затверджений розпорядженням виконавчого органу Київської міської ради (Київської міської державної адміністрації) від 07 травня 2020 року № 690
ПрАТ	Приватне акціонерне товариство
РДА	Районні в місті Києві державні адміністрації
СКП	Спеціалізоване комунальне підприємство
СНІД	Синдром набутого імунodefіциту
ССДС	Служба у справах дітей та сім'ї виконавчого органу Київської міської ради (Київської міської державної адміністрації)
ТЕЦ	Теплоелектроцентрально
ТОВ	Товариство з обмеженою відповідальністю
ТПВ	Тверді побутові відходи
УПП у м. Києві	Управління патрульної поліції у м. Києві
У(І)СК	Управління (інспекція) самоврядного контролю виконавчого органу Київської міської ради (Київської міської державної адміністрації)
УЕПР	Управління екології природних ресурсів виконавчого органу Київської міської ради (Київської міської державної адміністрації)
УМЗ	Управління міжнародних зв'язків апарату виконавчого органу Київської міської ради (Київської міської державної адміністрації)
УОРРЗ	Управління організаційної роботи та регіональних зв'язків апарату виконавчого органу Київської міської ради (Київської міської державної адміністрації)
УПР	Управління з питань реклами виконавчого органу Київської міської ради (Київської міської державної адміністрації)
УТП	Управління туризму та промоцій виконавчого органу Київської міської ради (Київської міської державної адміністрації)
ЦНАП	Центр надання адміністративних послуг
ЮНЕСКО	Спеціалізована установа Організації Об'єднаних Націй з питань освіти, науки і культури

Додаток 1

до Програми економічного і соціального розвитку м. Києва на 2021–2023 роки

Основні прогнозні показники соціально-економічного розвитку м. Києва на 2021–2023 роки

Показники	Одиниця виміру	2021 рік		2022 рік		2023 рік	
		Базовий	Альтернативний	Базовий	Альтернативний	Базовий	Альтернативний
Валовий регіональний продукт (у фактичних цінах)	млн грн	1 048 306	1 085 745	1 185 840	1 231 929	1 349 492	1 404 723
Реальний валовий регіональний продукт (у цінах попереднього року)	%	102,5	103,1	103,4	104,0	104,5	104,9
Середньорічна чисельність наявного населення	тис. осіб	2 985	2 998	3 004	3 018	3 024	3 039
Індекс промислової продукції	%	102,4	104,4	100,7	101,1	101,2	102,3
Індекс споживчих цін, грудень до грудня попереднього року	%	109,7	109,1	109,0	108,8	108,5	108,0
Оборот роздрібної торгівлі	млн грн	264 430	273 295	308 108	321 177	354 834	359 830
Темп зростання (зменшення) обороту роздрібної торгівлі	%	104,5	106,5	111,5	113,0	113,8	115,5
Середньомісячна номінальна заробітна плата одного штатного працівника	грн	18 697	18 809	20 797	20 957	23 029	23 264
Індекс реальної заробітної плати	%	102,6	103,1	102,8	103,5	103,2	103,6
Рівень безробіття населення у віці 15-70 років (за методологією МОП), % до робочої сили відповідної вікової групи	%	6,3	6,0	5,6	5,1	5,2	4,8
Зайняте населення у віці 15-70 років, в середньому за період	тис. осіб	1 376	1 379	1 380	1 385	1 388	1 390
Обсяг капітальних інвестицій	млн грн	224 917	265 650	271 362	320 506	304 587	359 748
Темп зростання (зменшення) обсягу капітальних інвестицій	%	144,3	153,8	115,2	119,4	109,7	109,2
Обсяг прямих іноземних інвестицій, всього нарастаючим підсумком на кінець року	млн дол. США	16 265	17 318	17 468	18 842	18 813	20 689
Темп зростання (зменшення) обсягу прямих іноземних інвестицій	%	105,1	106,2	107,4	108,8	107,7	109,8
Обсяг експорту товарів	млн дол. США	12 400	12 827	12 958	13 520	13 670	14 371
Темп зростання (зменшення) обсягу експорту товарів	%	104,7	105,2	104,5	105,4	105,5	106,3
Обсяг імпорту товарів	млн дол. США	24 187	25 848	25 626	27 515	27 446	29 455
Темп зростання (зменшення) обсягу імпорту товарів	%	106,9	107,3	106,0	106,5	107,1	107,1

Київський міський голова

Віталій КЛИЧКО

В. Кличко
Кличко

В. Кличко

Додаток 2

до Програми економічного і
соціального розвитку м. Києва на 2021–
2023 роки

**Перелік міських цільових програм, які передбачається фінансувати
у 2021 році за рахунок бюджетних коштів**

№ п/п	Найменування діючих міських цільових програм
1.	Комплексна київська міська цільова програма сприяння розвитку підприємництва, промисловості та споживчого ринку на 2019-2022 роки
2.	Комплексна програма реалізації містобудівної політики на 2019-2021 роки
3.	Міська цільова програма використання та охорони земель міста Києва на 2019-2021 роки
4.	Міська цільова програма розвитку туризму в місті Києві на 2019-2021 роки
5.	Комплексна цільова програма підвищення енергоефективності та розвитку житлово-комунальної інфраструктури міста Києва на 2021-2025 роки»*
6.	Міська цільова програма модернізації зовнішнього освітлення міста Києва на 2018-2022 роки
7.	Міська комплексна цільова програма підвищення організації та безпеки дорожнього руху в місті Києві до 2022 року
8.	Міська цільова програма розвитку транспортної інфраструктури м. Києва на 2019-2023 роки
9.	Міська цільова програма «Турбота. Назустріч киянам» на 2019-2021 роки»
10.	Міська комплексна цільова програма «Київ без бар'єрів» на 2018-2021 роки
11.	Міська цільова програма «Соціальне партнерство» на 2019-2021 роки
12.	Комплексна міська цільова програма забезпечення житлом громадян, які потребують поліпшення житлових умов, на 2020-2022 роки»*
13.	Міська цільова програма «Діти. Сім'я. Столиця на 2019-2021 роки»
14.	Міська цільова програма «Здоров'я киян» на 2020-2022 роки
15.	Міська цільова програма протидії захворюванню на туберкульоз на 2017-2021 роки
16.	Міська цільова програма протидії епідемії ВІЛ-інфекції на 2017-2021 роки
17.	Міська цільова програма «Київський спеціалізований транспорт – довіра киян» на 2021-2023 роки»*
18.	Міська комплексна цільова програма «Молодь та спорт столиці» на 2019-2021 роки
19.	Комплексна цільова програма екологічного благополуччя на 2019-2021 роки
20.	Київська міська цільова програма контролю за утриманням домашніх тварин та регулювання численності безпритульних тварин гуманними методами на 2020 - 2022 роки»*
21.	Міська комплексна цільова програма «Освіта Києва. 2019 – 2023 роки»
22.	Міська цільова комплексна програма профілактики та протидії злочинності в м. Києві «Безпечна столиця» на 2019-2021 роки

ПРОГРАМА ЕКОНОМІЧНОГО І СОЦІАЛЬНОГО РОЗВИТКУ МІСТА КИЄВА НА 2021-2023 РОКИ

РОЗПОДІЛ АСИГНУВАНЬ У 2021 РОЦІ НА ФІНАНСУВАННЯ КАПІТАЛЬНИХ ВИДАТКІВ
ЗА НАПРЯМАМИ ВИКОРИСТАННЯ БЮДЖЕТНИХ КОШТІВ

тис.грн

Головний розпорядник бюджетних коштів, замовник, вид робіт	Обсяги фінансування, всього	Спеціальний фонд бюджету м.Києва			
		Всього	в тому числі:		
			Бюджет розвитку	Цільові фонди	Субвенція на утримання та розвиток автомобіль- них доріг
1	2	3	4	5	6
<u>ВСЬОГО</u>	8078208,7	8078208,7	5943848,4		2134360,3
- капітальні вкладення	4390933,4	4390933,4	3390933,6		999999,8
- капітальний ремонт	3687275,3	3687275,3	2552914,8		1134360,5
<u>ТРАНСПОРТ ТА ТРАНСПОРТНА ІНФРАСТРУКТУРА, ДОРОЖНЄ ГОСПОДАРСТВО</u>	4701067,8	4701067,8	2566707,5		2134360,3
- капітальні вкладення	3005497,8	3005497,8	2005498,0		999999,8
- капітальний ремонт	1695570,0	1695570,0	561209,5		1134360,5
<u>ДЕПАРТАМЕНТ ТРАНСПОРТНОЇ ІНФРАСТРУКТУРИ</u>	4689116,2	4689116,2	2554755,9		2134360,3
- капітальні вкладення	2994546,2	2994546,2	1994546,4		999999,8
- капітальний ремонт	1694570,0	1694570,0	560209,5		1134360,5
КОМУНАЛЬНЕ ПІДПРИЄМСТВО "КИЇВПАСТРАНС"	153963,1	153963,1	153963,1		
- капітальні вкладення	153963,1	153963,1	153963,1		
КОМУНАЛЬНА КОРПОРАЦІЯ "КИЇВАВТОДОР"	1809684,0	1809684,0	647667,9		1162016,1
- капітальні вкладення	323114,0	323114,0	295458,4		27655,6
- капітальний ремонт	1486570,0	1486570,0	352209,5		1134360,5
КОМУНАЛЬНЕ ПІДПРИЄМСТВО "ДИРЕКЦІЯ БУДІВНИЦТВА ШЛЯХОВО-ТРАНСПОРТНИХ СПОРУД"	1383444,3	1383444,3	411100,1		972344,2
- капітальні вкладення	1383444,3	1383444,3	411100,1		972344,2
КОМУНАЛЬНЕ ПІДПРИЄМСТВО "КИЇВСЬКИЙ МЕТРОПОЛІТЕН"	1069764,4	1069764,4	1069764,4		
- капітальні вкладення	1069764,4	1069764,4	1069764,4		
КП "КИЇВМІСЬКСВІТЛО"	234762,4	234762,4	234762,4		
- капітальні вкладення	34762,4	34762,4	34762,4		
- капітальний ремонт	200000,0	200000,0	200000,0		
КОМУНАЛЬНЕ ПІДПРИЄМСТВО "ЦЕНТР ОРГАНІЗАЦІЇ ДОРОЖНЬОГО РУХУ"	37498,0	37498,0	37498,0		

Головний розпорядник бюджетних коштів, замовник, вид робіт	Обсяги фінансування, всього	Спеціальний фонд бюджету м.Києва			
		Всього	в тому числі:		
			Бюджет розвитку	Цільові фонди	Субвенція на утримання та розвиток автомобіль- них доріг
1	2	3	4	5	6
- капітальні вкладення	29498,0	29498,0	29498,0		
- капітальний ремонт	8000,0	8000,0	8000,0		
АПАРAT ВИКОНАВЧОГО ОРГАНУ КИЇВСЬКОЇ МІСЬКОЇ РАДИ (КИЇВСЬКОЇ МІСЬКОЇ ДЕРЖАВНОЇ АДМІНІСТРАЦІЇ)	5120,0	5120,0	5120,0		
- капітальні вкладення	5120,0	5120,0	5120,0		
КО "КИЇВМЕДСПЕЦТРАНС"	5120,0	5120,0	5120,0		
- капітальні вкладення	5120,0	5120,0	5120,0		
ГОЛОСІЇВСЬКА РАЙОННА В МІСТІ КИЄВІ ДЕРЖАВНА АДМІНІСТРАЦІЯ	1000,0	1000,0	1000,0		
- капітальний ремонт	1000,0	1000,0	1000,0		
ДЕСНЯНСЬКА РАЙОННА В МІСТІ КИЄВІ ДЕРЖАВНА АДМІНІСТРАЦІЯ	831,6	831,6	831,6		
- капітальні вкладення	831,6	831,6	831,6		
ОБОЛОНСЬКА РАЙОННА В МІСТІ КИЄВІ ДЕРЖАВНА АДМІНІСТРАЦІЯ	5000,0	5000,0	5000,0		
- капітальні вкладення	5000,0	5000,0	5000,0		
<u>ЖИТЛОВО-КОМУНАЛЬНЕ ГОСПОДАРСТВО</u>	1774460,5	1774460,5	1774460,5		
- капітальні вкладення	568656,0	568656,0	568656,0		
- капітальний ремонт	1205804,5	1205804,5	1205804,5		
ДЕПАРТАМЕНТ ЖИТЛОВО-КОМУНАЛЬНОЇ ІНФРАСТРУКТУРИ	694680,2	694680,2	694680,2		
- капітальні вкладення	335881,2	335881,2	335881,2		
- капітальний ремонт	358799,0	358799,0	358799,0		
ПРАТ "АК "КИЇВВОДОКАНАЛ"	29338,1	29338,1	29338,1		
- капітальні вкладення	25338,1	25338,1	25338,1		
- капітальний ремонт	4000,0	4000,0	4000,0		
ПРАТ "КИЇВСПЕЦТРАНС"	11500,0	11500,0	11500,0		
- капітальні вкладення	11500,0	11500,0	11500,0		
РС СКП КИЇВСЬКИЙ КРЕМАТОРІЙ	20000,0	20000,0	20000,0		
- капітальний ремонт	20000,0	20000,0	20000,0		
РС СКП СПЕЦКОМБІНАТ ПКПО	3120,2	3120,2	3120,2		
- капітальний ремонт	3120,2	3120,2	3120,2		

Головний розпорядник бюджетних коштів, замовник, вид робіт	Обсяги фінансування, всього	Спеціальний фонд бюджету м.Києва			
		Всього	в тому числі:		
			Бюджет розвитку	Цільові фонди	Субвенція на утримання та розвиток автомобіль- них доріг
1	2	3	4	5	6
ДЕПАРТАМЕНТ ЖИТЛОВО-КОМУНАЛЬНОЇ ІНФРАСТРУКТУРИ	8061,9	8061,9	8061,9		
- капітальні вкладення	8061,9	8061,9	8061,9		
КОМУНАЛЬНЕ ПІДПРИЄМСТВО "ІНЖЕНЕРНИЙ ЦЕНТР"	1200,0	1200,0	1200,0		
- капітальні вкладення	1200,0	1200,0	1200,0		
КП "ВОДНО-ІНФОРМАЦІЙНИЙ ЦЕНТР"	1100,0	1100,0	1100,0		
- капітальний ремонт	1100,0	1100,0	1100,0		
КП "ГРУПА ВПРОВАДЖЕННЯ ПРОЕКТУ З ЕНЕРГОЗБЕРЕЖЕННЯ В АДМІНІСТРАТИВНИХ І ГРОМАДСЬКИХ БУДІВЛЯХ М.КИЄВА"	100000,0	100000,0	100000,0		
- капітальний ремонт	100000,0	100000,0	100000,0		
КП "КИЇВБУДРЕКОНСТРУКЦІЯ"	75750,0	75750,0	75750,0		
- капітальні вкладення	75750,0	75750,0	75750,0		
СВКП "КИЇВВОДФОНД"	4405,8	4405,8	4405,8		
- капітальний ремонт	4405,8	4405,8	4405,8		
КП "КИЇВТЕПЛОЕНЕРГО"	440204,2	440204,2	440204,2		
- капітальні вкладення	214031,2	214031,2	214031,2		
- капітальний ремонт	226173,0	226173,0	226173,0		
ДЕПАРТАМЕНТ БУДІВНИЦТВА ТА ЖИТЛОВОГО ЗАБЕЗПЕЧЕННЯ	50000,0	50000,0	50000,0		
- капітальні вкладення	50000,0	50000,0	50000,0		
ДЕПАРТАМЕНТ БУДІВНИЦТВА ТА ЖИТЛОВОГО ЗАБЕЗПЕЧЕННЯ	20000,0	20000,0	20000,0		
- капітальні вкладення	20000,0	20000,0	20000,0		
КП "СПЕЦЖИТЛОФОНД"	27000,0	27000,0	27000,0		
- капітальні вкладення	27000,0	27000,0	27000,0		
КП "ЖИТЛОІНВЕСТБУД - УКБ"	3000,0	3000,0	3000,0		
- капітальні вкладення	3000,0	3000,0	3000,0		
ДЕПАРТАМЕНТ МІСЬКОГО БЛАГОУСТРОЮ	27500,0	27500,0	27500,0		
- капітальні вкладення	27500,0	27500,0	27500,0		
КП "КИЇВСЬКА МІСЬКА ЛІКАРНЯ ВЕТЕРИНАРНОЇ МЕДИЦИНИ"	27500,0	27500,0	27500,0		

Головний розпорядник бюджетних коштів, замовник, вид робіт	Обсяги фінансування, всього	Спеціальний фонд бюджету м.Києва			
		Всього	в тому числі:		
			Бюджет розвитку	Цільові фонди	Субвенція на утримання та розвиток автомобіль- них доріг
1	2	3	4	5	6
- капітальні вкладення	27500,0	27500,0	27500,0		
УПРАВЛІННЯ ЕКОЛОГІЇ ТА ПРИРОДНИХ РЕСУРСІВ	222802,6	222802,6	222802,6		
- капітальні вкладення	121388,8	121388,8	121388,8		
- капітальний ремонт	101413,8	101413,8	101413,8		
КОМУНАЛЬНЕ ОБ'ЄДНАННЯ "КИЇВЗЕЛЕНБУД"	142788,8	142788,8	142788,8		
- капітальні вкладення	42788,8	42788,8	42788,8		
- капітальний ремонт	100000,0	100000,0	100000,0		
КП "ПЛЕСО"	39013,8	39013,8	39013,8		
- капітальні вкладення	37600,0	37600,0	37600,0		
- капітальний ремонт	1413,8	1413,8	1413,8		
КП "КИЇВБУДРЕКОНСТРУКЦІЯ"	20000,0	20000,0	20000,0		
- капітальні вкладення	20000,0	20000,0	20000,0		
КП "КИЇВСЬКИЙ ЦЕНТР РОЗВИТКУ МІСЬКОГО СЕРЕДОВИЩА"	21000,0	21000,0	21000,0		
- капітальні вкладення	21000,0	21000,0	21000,0		
ДЕПАРТАМЕНТ МУНІЦИПАЛЬНОЇ БЕЗПЕКИ	3806,3	3806,3	3806,3		
- капітальний ремонт	3806,3	3806,3	3806,3		
ГОЛОСІЇВСЬКА РАЙОННА В МІСТІ КИЄВІ ДЕРЖАВНА АДМІНІСТРАЦІЯ	66500,0	66500,0	66500,0		
- капітальний ремонт	66500,0	66500,0	66500,0		
ДАРНИЦЬКА РАЙОННА В МІСТІ КИЄВІ ДЕРЖАВНА АДМІНІСТРАЦІЯ	87251,6	87251,6	87251,6		
- капітальний ремонт	87251,6	87251,6	87251,6		
ДЕСНЯНСЬКА РАЙОННА В МІСТІ КИЄВІ ДЕРЖАВНА АДМІНІСТРАЦІЯ	95210,7	95210,7	95210,7		
- капітальні вкладення	3000,0	3000,0	3000,0		
- капітальний ремонт	92210,7	92210,7	92210,7		
ДНІПРОВСЬКА РАЙОННА В МІСТІ КИЄВІ ДЕРЖАВНА АДМІНІСТРАЦІЯ	83860,7	83860,7	83860,7		
- капітальні вкладення	8886,0	8886,0	8886,0		
- капітальний ремонт	74974,7	74974,7	74974,7		
ОБОЛОНСЬКА РАЙОННА В МІСТІ КИЄВІ ДЕРЖАВНА АДМІНІСТРАЦІЯ	80496,0	80496,0	80496,0		

Головний розпорядник бюджетних коштів, замовник, вид робіт	Обсяги фінансування, всього	Спеціальний фонд бюджету м.Києва			
		Всього	в тому числі:		
			Бюджет розвитку	Цільові фонди	Субвенція на утримання та розвиток автомобіль- них доріг
1	2	3	4	5	6

- капітальний ремонт 80496,0 80496,0 80496,0

ПЕЧЕРСЬКА РАЙОННА В МІСТІ КИЄВІ ДЕРЖАВНА АДМІНІСТРАЦІЯ 44431,0 44431,0 44431,0

- капітальний ремонт 44431,0 44431,0 44431,0

ПОДІЛЬСЬКА РАЙОННА В МІСТІ КИЄВІ ДЕРЖАВНА АДМІНІСТРАЦІЯ 55709,6 55709,6 55709,6

- капітальний ремонт 55709,6 55709,6 55709,6

СВЯТОШИНСЬКА РАЙОННА В МІСТІ КИЄВІ ДЕРЖАВНА АДМІНІСТРАЦІЯ 83497,4 83497,4 83497,4

- капітальний ремонт 83497,4 83497,4 83497,4

СОЛОМ'ЯНСЬКА РАЙОННА В МІСТІ КИЄВІ ДЕРЖАВНА АДМІНІСТРАЦІЯ 117552,4 117552,4 117552,4

- капітальні вкладення 22000,0 22000,0 22000,0

- капітальний ремонт 95552,4 95552,4 95552,4

ШЕВЧЕНКІВСЬКА РАЙОННА В МІСТІ КИЄВІ ДЕРЖАВНА АДМІНІСТРАЦІЯ 61162,0 61162,0 61162,0

- капітальний ремонт 61162,0 61162,0 61162,0

ОХОРОНА НАВКОЛИШНЬОГО СЕРЕДОВИЩА 30230,0 30230,0 30230,0

- капітальні вкладення 30230,0 30230,0 30230,0

УПРАВЛІННЯ ЕКОЛОГІЇ ТА ПРИРОДНИХ РЕСУРСІВ 30230,0 30230,0 30230,0

- капітальні вкладення 30230,0 30230,0 30230,0

КП "ПЛЕСО" 30230,0 30230,0 30230,0

- капітальні вкладення 30230,0 30230,0 30230,0

ОСВІТА 792588,5 792588,5 792588,5

- капітальні вкладення 350000,0 350000,0 350000,0

- капітальний ремонт 442588,5 442588,5 442588,5

ДЕПАРТАМЕНТ ОСВІТИ І НАУКИ 120440,5 120440,5 120440,5

- капітальні вкладення 71300,5 71300,5 71300,5

- капітальний ремонт 49140,0 49140,0 49140,0

КП "СПЕЦЖИТЛОФОНД" 20000,0 20000,0 20000,0

- капітальні вкладення 20000,0 20000,0 20000,0

КП "ЖИТЛОІНВЕСТБУД - УКБ" 41058,0 41058,0 41058,0

Головний розпорядник бюджетних коштів, замовник, вид робіт	Обсяги фінансування, всього	Спеціальний фонд бюджету м.Києва			
		Всього	в тому числі:		
			Бюджет розвитку	Цільові фонди	Субвенція на утримання та розвиток автомобіль- них доріг
1	2	3	4	5	6

- капітальні вкладення 41058,0 41058,0 41058,0

КП "ГРУПА ВПРОВАДЖЕННЯ ПРОЕКТУ З
ЕНЕРГОЗБЕРЕЖЕННЯ В АДМІНІСТРАТИВНИХ І
ГРОМАДСЬКИХ БУДІВЛЯХ М.КИЄВА" 10242,5 10242,5 10242,5

- капітальні вкладення 10242,5 10242,5 10242,5

ДЕПАРТАМЕНТ ОСВІТИ І НАУКИ 49140,0 49140,0 49140,0

- капітальний ремонт 49140,0 49140,0 49140,0

**ГОЛОСІЇВСЬКА РАЙОННА В МІСТІ КИЄВІ ДЕРЖАВНА
АДМІНІСТРАЦІЯ** 77917,1 77917,1 77917,1

- капітальні вкладення 45329,4 45329,4 45329,4

- капітальний ремонт 32587,7 32587,7 32587,7

**ДАРНИЦЬКА РАЙОННА В МІСТІ КИЄВІ ДЕРЖАВНА
АДМІНІСТРАЦІЯ** 69082,5 69082,5 69082,5

- капітальні вкладення 21691,0 21691,0 21691,0

- капітальний ремонт 47391,5 47391,5 47391,5

**ДЕСНЯНСЬКА РАЙОННА В МІСТІ КИЄВІ ДЕРЖАВНА
АДМІНІСТРАЦІЯ** 93113,9 93113,9 93113,9

- капітальні вкладення 46076,4 46076,4 46076,4

- капітальний ремонт 47037,5 47037,5 47037,5

**ДНІПРОВСЬКА РАЙОННА В МІСТІ КИЄВІ ДЕРЖАВНА
АДМІНІСТРАЦІЯ** 41456,4 41456,4 41456,4

- капітальний ремонт 41456,4 41456,4 41456,4

**ОБОЛОНСЬКА РАЙОННА В МІСТІ КИЄВІ ДЕРЖАВНА
АДМІНІСТРАЦІЯ** 27336,4 27336,4 27336,4

- капітальні вкладення 1095,2 1095,2 1095,2

- капітальний ремонт 26241,2 26241,2 26241,2

**ПЕЧЕРСЬКА РАЙОННА В МІСТІ КИЄВІ ДЕРЖАВНА
АДМІНІСТРАЦІЯ** 27556,9 27556,9 27556,9

- капітальні вкладення 1000,0 1000,0 1000,0

- капітальний ремонт 26556,9 26556,9 26556,9

**ПОДІЛЬСЬКА РАЙОННА В МІСТІ КИЄВІ ДЕРЖАВНА
АДМІНІСТРАЦІЯ** 41813,0 41813,0 41813,0

- капітальні вкладення 6500,0 6500,0 6500,0

- капітальний ремонт 35313,0 35313,0 35313,0

Головний розпорядник бюджетних коштів, замовник, вид робіт	Обсяги фінансування, всього	Спеціальний фонд бюджету м.Києва			
		Всього	в тому числі:		
			Бюджет розвитку	Цільові фонди	Субвенція на утримання та розвиток автомобіль- них доріг
1	2	3	4	5	6

СВЯТОШИНСЬКА РАЙОННА В МІСТІ КИЄВІ ДЕРЖАВНА АДМІНІСТРАЦІЯ

	139663,6	139663,6	139663,6		
- капітальні вкладення	91925,8	91925,8	91925,8		
- капітальний ремонт	47737,8	47737,8	47737,8		

СОЛОМ'ЯНСЬКА РАЙОННА В МІСТІ КИЄВІ ДЕРЖАВНА АДМІНІСТРАЦІЯ

	131850,1	131850,1	131850,1		
- капітальні вкладення	65081,7	65081,7	65081,7		
- капітальний ремонт	66768,4	66768,4	66768,4		

ШЕВЧЕНКІВСЬКА РАЙОННА В МІСТІ КИЄВІ ДЕРЖАВНА АДМІНІСТРАЦІЯ

	22358,1	22358,1	22358,1		
- капітальний ремонт	22358,1	22358,1	22358,1		

ОХОРОНА ЗДОРОВ'Я

	218509,6	218509,6	218509,6		
- капітальні вкладення	118509,6	118509,6	118509,6		
- капітальний ремонт	100000,0	100000,0	100000,0		

ДЕПАРТАМЕНТ ОХОРОНИ ЗДОРОВ'Я

	195509,6	195509,6	195509,6		
- капітальні вкладення	95509,6	95509,6	95509,6		
- капітальний ремонт	100000,0	100000,0	100000,0		

ДЕПАРТАМЕНТ ОХОРОНИ ЗДОРОВ'Я

	100000,0	100000,0	100000,0		
- капітальний ремонт	100000,0	100000,0	100000,0		

КП "ЖИТЛОІНВЕСТБУД - УКБ"

	5000,0	5000,0	5000,0		
- капітальні вкладення	5000,0	5000,0	5000,0		

КОМУНАЛЬНЕ ПІДПРИЄМСТВО "ІНЖЕНЕРНИЙ ЦЕНТР"

	67300,0	67300,0	67300,0		
- капітальні вкладення	67300,0	67300,0	67300,0		

КОМУНАЛЬНЕ НЕКОМЕРЦІЙНЕ ПІДПРИЄМСТВО "ЦЕНТР ПЕРВИННОЇ МЕДИКО-САНІТАРНОЇ ДОПОМОГИ" ПЕЧЕРСЬКОГО РАЙОНУ М.КИЄВА

	23209,6	23209,6	23209,6		
- капітальні вкладення	23209,6	23209,6	23209,6		

ДАРНИЦЬКА РАЙОННА В МІСТІ КИЄВІ ДЕРЖАВНА АДМІНІСТРАЦІЯ

	19982,7	19982,7	19982,7		
- капітальні вкладення	19982,7	19982,7	19982,7		

ДЕСНЯНСЬКА РАЙОННА В МІСТІ КИЄВІ ДЕРЖАВНА АДМІНІСТРАЦІЯ

	3017,3	3017,3	3017,3		
--	--------	--------	--------	--	--

Головний розпорядник бюджетних коштів, замовник, вид робіт	Обсяги фінансування, всього	Спеціальний фонд бюджету м.Києва			
		Всього	в тому числі:		
			Бюджет розвитку	Цільові фонди	Субвенція на утримання та розвиток автомобіль- них доріг
1	2	3	4	5	6
- капітальні вкладення	3017,3	3017,3	3017,3		
<u>СОЦІАЛЬНИЙ ЗАХИСТ ТА СОЦІАЛЬНЕ ЗАБЕЗПЕЧЕННЯ</u>	227156,8	227156,8	227156,8		
- капітальні вкладення	121540,0	121540,0	121540,0		
- капітальний ремонт	105616,8	105616,8	105616,8		
<i>ДЕПАРТАМЕНТ МОЛОДІ ТА СПОРТУ</i>	2000,0	2000,0	2000,0		
- капітальний ремонт	2000,0	2000,0	2000,0		
<i>ДЕПАРТАМЕНТ СОЦІАЛЬНОЇ ПОЛІТИКИ</i>	110708,2	110708,2	110708,2		
- капітальні вкладення	41000,0	41000,0	41000,0		
- капітальний ремонт	69708,2	69708,2	69708,2		
<i>СЛУЖБА У СПРАВАХ ДІТЕЙ ТА СІМ'Ї</i>	5325,0	5325,0	5325,0		
- капітальний ремонт	5325,0	5325,0	5325,0		
<i>ДАРНИЦЬКА РАЙОННА В МІСТІ КИЄВІ ДЕРЖАВНА АДМІНІСТРАЦІЯ</i>	9846,0	9846,0	9846,0		
- капітальний ремонт	9846,0	9846,0	9846,0		
<i>ДЕСНЯНСЬКА РАЙОННА В МІСТІ КИЄВІ ДЕРЖАВНА АДМІНІСТРАЦІЯ</i>	35000,0	35000,0	35000,0		
- капітальні вкладення	35000,0	35000,0	35000,0		
<i>ДНІПРОВСЬКА РАЙОННА В МІСТІ КИЄВІ ДЕРЖАВНА АДМІНІСТРАЦІЯ</i>	7400,0	7400,0	7400,0		
- капітальний ремонт	7400,0	7400,0	7400,0		
<i>ОБОЛОНСЬКА РАЙОННА В МІСТІ КИЄВІ ДЕРЖАВНА АДМІНІСТРАЦІЯ</i>	5000,0	5000,0	5000,0		
- капітальний ремонт	5000,0	5000,0	5000,0		
<i>ПОДІЛЬСЬКА РАЙОННА В МІСТІ КИЄВІ ДЕРЖАВНА АДМІНІСТРАЦІЯ</i>	41637,6	41637,6	41637,6		
- капітальні вкладення	40000,0	40000,0	40000,0		
- капітальний ремонт	1637,6	1637,6	1637,6		
<i>ШЕВЧЕНКІВСЬКА РАЙОННА В МІСТІ КИЄВІ ДЕРЖАВНА АДМІНІСТРАЦІЯ</i>	10240,0	10240,0	10240,0		
- капітальні вкладення	5540,0	5540,0	5540,0		
- капітальний ремонт	4700,0	4700,0	4700,0		
<u>КУЛЬТУРА І МИСТЕЦТВО</u>	196562,0	196562,0	196562,0		

Головний розпорядник бюджетних коштів, замовник, вид робіт	Обсяги фінансування, всього	Спеціальний фонд бюджету м.Києва			
		Всього	в тому числі:		
			Бюджет розвитку	Цільові фонди	Субвенція на утримання та розвиток автомобіль- них доріг
1	2	3	4	5	6
- капітальні вкладення	130000,0	130000,0	130000,0		
- капітальний ремонт	66562,0	66562,0	66562,0		
ДЕПАРТАМЕНТ КУЛЬТУРИ	167221,6	167221,6	167221,6		
- капітальні вкладення	130000,0	130000,0	130000,0		
- капітальний ремонт	37221,6	37221,6	37221,6		
КП "ЖИТЛОІНВЕСТБУД - УКБ"	110000,0	110000,0	110000,0		
- капітальні вкладення	110000,0	110000,0	110000,0		
ДЕПАРТАМЕНТ КУЛЬТУРИ	37221,6	37221,6	37221,6		
- капітальний ремонт	37221,6	37221,6	37221,6		
ТЕАТРАЛЬНО-ВИДОВИЩНИЙ ЗАКЛАД КУЛЬТУРИ "КИЇВСЬКИЙ НАЦІОНАЛЬНИЙ АКАДЕМІЧНИЙ ТЕАТР ОПЕРЕТИ"	20000,0	20000,0	20000,0		
- капітальні вкладення	20000,0	20000,0	20000,0		
ДЕПАРТАМЕНТ ОХОРОНИ КУЛЬТУРНОЇ СПАДЩИНИ	20000,0	20000,0	20000,0		
- капітальний ремонт	20000,0	20000,0	20000,0		
ГОЛОСІЇВСЬКА РАЙОННА В МІСТІ КИЄВІ ДЕРЖАВНА АДМІНІСТРАЦІЯ	2000,0	2000,0	2000,0		
- капітальний ремонт	2000,0	2000,0	2000,0		
ДНІПРОВСЬКА РАЙОННА В МІСТІ КИЄВІ ДЕРЖАВНА АДМІНІСТРАЦІЯ	2500,0	2500,0	2500,0		
- капітальний ремонт	2500,0	2500,0	2500,0		
ПОДІЛЬСЬКА РАЙОННА В МІСТІ КИЄВІ ДЕРЖАВНА АДМІНІСТРАЦІЯ	690,4	690,4	690,4		
- капітальний ремонт	690,4	690,4	690,4		
СВЯТОШИНСЬКА РАЙОННА В МІСТІ КИЄВІ ДЕРЖАВНА АДМІНІСТРАЦІЯ	2600,0	2600,0	2600,0		
- капітальний ремонт	2600,0	2600,0	2600,0		
ШЕВЧЕНКІВСЬКА РАЙОННА В МІСТІ КИЄВІ ДЕРЖАВНА АДМІНІСТРАЦІЯ	1550,0	1550,0	1550,0		
- капітальний ремонт	1550,0	1550,0	1550,0		
ФІЗИЧНА КУЛЬТУРА І СПОРТ	69487,5	69487,5	69487,5		
- капітальні вкладення	17000,0	17000,0	17000,0		
- капітальний ремонт	52487,5	52487,5	52487,5		

Головний розпорядник бюджетних коштів, замовник, вид робіт	Обсяги фінансування, всього	Спеціальний фонд бюджету м.Києва			
		Всього	в тому числі:		
			Бюджет розвитку	Цільові фонди	Субвенція на утримання та розвиток автомобіль- них доріг
1	2	3	4	5	6
ДЕПАРТАМЕНТ МОЛОДІ ТА СПОРТУ	56788,3	56788,3	56788,3		
- капітальні вкладення	10000,0	10000,0	10000,0		
- капітальний ремонт	46788,3	46788,3	46788,3		
ДЕПАРТАМЕНТ МОЛОДІ ТА СПОРТУ	46788,3	46788,3	46788,3		
- капітальний ремонт	46788,3	46788,3	46788,3		
КОМУНАЛЬНЕ ПІДПРИЄМСТВО "СПОРТИВНИЙ КОМПЛЕКС"	10000,0	10000,0	10000,0		
- капітальні вкладення	10000,0	10000,0	10000,0		
ГОЛОСІЇВСЬКА РАЙОННА В МІСТІ КИЄВІ ДЕРЖАВНА АДМІНІСТРАЦІЯ	6000,0	6000,0	6000,0		
- капітальні вкладення	6000,0	6000,0	6000,0		
ДАРНИЦЬКА РАЙОННА В МІСТІ КИЄВІ ДЕРЖАВНА АДМІНІСТРАЦІЯ	1900,0	1900,0	1900,0		
- капітальний ремонт	1900,0	1900,0	1900,0		
ДЕСНЯНСЬКА РАЙОННА В МІСТІ КИЄВІ ДЕРЖАВНА АДМІНІСТРАЦІЯ	293,5	293,5	293,5		
- капітальний ремонт	293,5	293,5	293,5		
СВЯТОШИНСЬКА РАЙОННА В МІСТІ КИЄВІ ДЕРЖАВНА АДМІНІСТРАЦІЯ	3505,7	3505,7	3505,7		
- капітальний ремонт	3505,7	3505,7	3505,7		
ШЕВЧЕНКІВСЬКА РАЙОННА В МІСТІ КИЄВІ ДЕРЖАВНА АДМІНІСТРАЦІЯ	1000,0	1000,0	1000,0		
- капітальні вкладення	1000,0	1000,0	1000,0		
<u>ДЕРЖАВНЕ УПРАВЛІННЯ</u>	41646,0	41646,0	41646,0		
- капітальні вкладення	29500,0	29500,0	29500,0		
- капітальний ремонт	12146,0	12146,0	12146,0		
ДЕПАРТАМЕНТ ОХОРОНИ ЗДОРОВ'Я	4490,4	4490,4	4490,4		
- капітальний ремонт	4490,4	4490,4	4490,4		
ДЕПАРТАМЕНТ МІСЬКОГО БЛАГОУСТРОЮ	29500,0	29500,0	29500,0		
- капітальні вкладення	29500,0	29500,0	29500,0		
ДАРНИЦЬКА РАЙОННА В МІСТІ КИЄВІ ДЕРЖАВНА АДМІНІСТРАЦІЯ	155,6	155,6	155,6		
- капітальний ремонт	155,6	155,6	155,6		

Головний розпорядник бюджетних коштів, замовник, вид робіт	Обсяги фінансування, всього	Спеціальний фонд бюджету м.Києва			
		Всього	в тому числі:		
			Бюджет розвитку	Цільові фонди	Субвенція на утримання та розвиток автомобіль- них доріг
1	2	3	4	5	6
ДНІПРОВСЬКА РАЙОННА В МІСТІ КИЄВІ ДЕРЖАВНА АДМІНІСТРАЦІЯ	5000,0	5000,0	5000,0		
- капітальний ремонт	5000,0	5000,0	5000,0		
ШЕВЧЕНКІВСЬКА РАЙОННА В МІСТІ КИЄВІ ДЕРЖАВНА АДМІНІСТРАЦІЯ	2500,0	2500,0	2500,0		
- капітальний ремонт	2500,0	2500,0	2500,0		
<u>БУДІВНИЦТВО І РЕГІОНАЛЬНИЙ РОЗВИТОК</u>	26500,0	26500,0	26500,0		
- капітальні вкладення	20000,0	20000,0	20000,0		
- капітальний ремонт	6500,0	6500,0	6500,0		
ДЕПАРТАМЕНТ КОМУНАЛЬНОЇ ВЛАСНОСТІ М.КИЄВА	6500,0	6500,0	6500,0		
- капітальний ремонт	6500,0	6500,0	6500,0		
КП "КИЇВЖИТЛОСПЕЦЕКСПЛУАТАЦІЯ"	6500,0	6500,0	6500,0		
- капітальний ремонт	6500,0	6500,0	6500,0		
ДЕПАРТАМЕНТ МІСТОБУДУВАННЯ ТА АРХІТЕКТУРИ	20000,0	20000,0	20000,0		
- капітальні вкладення	20000,0	20000,0	20000,0		

ПРОГРАМА ЕКОНОМІЧНОГО І СОЦІАЛЬНОГО РОЗВИТКУ МІСТА КИЄВА НА 2021-2023 РОКИ

РОЗПОДІЛ АСИГНУВАНЬ У 2021 РОЦІ НА ФІНАНСУВАННЯ КАПІТАЛЬНИХ ВИДАТКІВ
ЗА РАХУНОК БЮДЖЕТНИХ КОШТІВПО ГОЛОВНИХ РОЗПОРЯДНИКАХ БЮДЖЕТНИХ КОШТІВ
(зведена)

тис.грн

Головний розпорядник бюджетних коштів, замовник, вид робіт	Обсяги фінансування, всього	Спеціальний фонд бюджету м.Києва			
		Всього	в тому числі:		
			Бюджет розвитку	Цільові фонди	Субвенція на утримання та розвиток автомобільних доріг
1	2	3	4	5	6

<u>ВСЬОГО</u>	8078208,7	8078208,7	5943848,4	2134360,3
- капітальні вкладення	4390933,4	4390933,4	3390933,6	999999,8
- капітальний ремонт	3687275,3	3687275,3	2552914,8	1134360,5
<u>ДЕПАРТАМЕНТ ТРАНСПОРТНОЇ ІНФРАСТРУКТУРИ</u>	4689116,2	4689116,2	2554755,9	2134360,3
- капітальні вкладення	2994546,2	2994546,2	1994546,4	999999,8
- капітальний ремонт	1694570,0	1694570,0	560209,5	1134360,5
КОМУНАЛЬНЕ ПІДПРИЄМСТВО "КИЇВПАСТРАНС"	153963,1	153963,1	153963,1	
- капітальні вкладення	153963,1	153963,1	153963,1	
КОМУНАЛЬНА КОРПОРАЦІЯ "КИЇВАВТОДОР"	1809684,0	1809684,0	647667,9	1162016,1
- капітальні вкладення	323114,0	323114,0	295458,4	27655,6
- капітальний ремонт	1486570,0	1486570,0	352209,5	1134360,5
КОМУНАЛЬНЕ ПІДПРИЄМСТВО "ДИРЕКЦІЯ БУДІВНИЦТВА ШЛЯХОВО-ТРАНСПОРТНИХ СПОРУД"	1383444,3	1383444,3	411100,1	972344,2
- капітальні вкладення	1383444,3	1383444,3	411100,1	972344,2
КОМУНАЛЬНЕ ПІДПРИЄМСТВО "КИЇВСЬКИЙ МЕТРОПОЛІТЕН"	1069764,4	1069764,4	1069764,4	
- капітальні вкладення	1069764,4	1069764,4	1069764,4	
КП "КИЇВМІСЬКСВІТЛО"	234762,4	234762,4	234762,4	
- капітальні вкладення	34762,4	34762,4	34762,4	
- капітальний ремонт	200000,0	200000,0	200000,0	
КОМУНАЛЬНЕ ПІДПРИЄМСТВО "ЦЕНТР ОРГАНІЗАЦІЇ ДОРОЖНЬОГО РУХУ"	37498,0	37498,0	37498,0	
- капітальні вкладення	29498,0	29498,0	29498,0	
- капітальний ремонт	8000,0	8000,0	8000,0	

Головний розпорядник бюджетних коштів, замовник, вид робіт	Обсяги фінансування, всього	Спеціальний фонд бюджету м.Києва			
		Всього	в тому числі:		
			Бюджет розвитку	Цільові фонди	Субвенція на утримання та розвиток автомобіль- них доріг
1	2	3	4	5	6

**ДЕПАРТАМЕНТ ЖИТЛОВО-КОМУНАЛЬНОЇ
ІНФРАСТРУКТУРИ**

	694680,2	694680,2	694680,2		
- капітальні вкладення	335881,2	335881,2	335881,2		
- капітальний ремонт	358799,0	358799,0	358799,0		
ПРАТ "АК "КИЇВВОДОКАНАЛ"	29338,1	29338,1	29338,1		
- капітальні вкладення	25338,1	25338,1	25338,1		
- капітальний ремонт	4000,0	4000,0	4000,0		
ПРАТ "КИЇВСПЕЦТРАНС"	11500,0	11500,0	11500,0		
- капітальні вкладення	11500,0	11500,0	11500,0		
РС СКП КИЇВСЬКИЙ КРЕМАТОРІЙ	20000,0	20000,0	20000,0		
- капітальний ремонт	20000,0	20000,0	20000,0		
РС СКП СПЕЦКОМБІНАТ ПКПО	3120,2	3120,2	3120,2		
- капітальний ремонт	3120,2	3120,2	3120,2		
ДЕПАРТАМЕНТ ЖИТЛОВО-КОМУНАЛЬНОЇ ІНФРАСТРУКТУРИ	8061,9	8061,9	8061,9		
- капітальні вкладення	8061,9	8061,9	8061,9		
КОМУНАЛЬНЕ ПІДПРИЄМСТВО "ІНЖЕНЕРНИЙ ЦЕНТР"	1200,0	1200,0	1200,0		
- капітальні вкладення	1200,0	1200,0	1200,0		
КП "ВОДНО-ІНФОРМАЦІЙНИЙ ЦЕНТР"	1100,0	1100,0	1100,0		
- капітальний ремонт	1100,0	1100,0	1100,0		
КП "ГРУПА ВПРОВАДЖЕННЯ ПРОЕКТУ З ЕНЕРГОЗБЕРЕЖЕННЯ В АДМІНІСТРАТИВНИХ І ГРОМАДСЬКИХ БУДІВЛЯХ М.КИЄВА"	100000,0	100000,0	100000,0		
- капітальний ремонт	100000,0	100000,0	100000,0		
КП "КИЇВБУДРЕКОНСТРУКЦІЯ"	75750,0	75750,0	75750,0		
- капітальні вкладення	75750,0	75750,0	75750,0		
СВКП "КИЇВВОДФОНД"	4405,8	4405,8	4405,8		
- капітальний ремонт	4405,8	4405,8	4405,8		
КП "КИЇВТЕПЛОЕНЕРГО"	440204,2	440204,2	440204,2		
- капітальні вкладення	214031,2	214031,2	214031,2		
- капітальний ремонт	226173,0	226173,0	226173,0		

Головний розпорядник бюджетних коштів, замовник, вид робіт	Обсяги фінансування, всього	Спеціальний фонд бюджету м.Києва			
		Всього	в тому числі:		
			Бюджет розвитку	Цільові фонди	Субвенція на утримання та розвиток автомобіль- них доріг
1	2	3	4	5	6
<u>ДЕПАРТАМЕНТ ОХОРОНИ ЗДОРОВ'Я</u>	200000,0	200000,0	200000,0		
- капітальні вкладення	95509,6	95509,6	95509,6		
- капітальний ремонт	104490,4	104490,4	104490,4		
ДЕПАРТАМЕНТ ОХОРОНИ ЗДОРОВ'Я	104490,4	104490,4	104490,4		
- капітальний ремонт	104490,4	104490,4	104490,4		
КП "ЖИТЛОІНВЕСТБУД - УКБ"	5000,0	5000,0	5000,0		
- капітальні вкладення	5000,0	5000,0	5000,0		
КОМУНАЛЬНЕ ПІДПРИЄМСТВО "ІНЖЕНЕРНИЙ ЦЕНТР"	67300,0	67300,0	67300,0		
- капітальні вкладення	67300,0	67300,0	67300,0		
КОМУНАЛЬНЕ НЕКОМЕРЦІЙНЕ ПІДПРИЄМСТВО "ЦЕНТР ПЕРВИННОЇ МЕДИКО-САНІТАРНОЇ ДОПОМОГИ" ПЕЧЕРСЬКОГО РАЙОНУ М.КИЄВА	23209,6	23209,6	23209,6		
- капітальні вкладення	23209,6	23209,6	23209,6		
<u>ДЕПАРТАМЕНТ БУДІВНИЦТВА ТА ЖИТЛОВОГО ЗАБЕЗПЕЧЕННЯ</u>	50000,0	50000,0	50000,0		
- капітальні вкладення	50000,0	50000,0	50000,0		
ДЕПАРТАМЕНТ БУДІВНИЦТВА ТА ЖИТЛОВОГО ЗАБЕЗПЕЧЕННЯ	20000,0	20000,0	20000,0		
- капітальні вкладення	20000,0	20000,0	20000,0		
КП "СПЕЦЖИТЛОФОНД"	27000,0	27000,0	27000,0		
- капітальні вкладення	27000,0	27000,0	27000,0		
КП "ЖИТЛОІНВЕСТБУД - УКБ"	3000,0	3000,0	3000,0		
- капітальні вкладення	3000,0	3000,0	3000,0		
<u>ДЕПАРТАМЕНТ МІСЬКОГО БЛАГОУСТРОЮ</u>	57000,0	57000,0	57000,0		
- капітальні вкладення	57000,0	57000,0	57000,0		
КП "КИЇВСЬКА МІСЬКА ЛІКАРНЯ ВЕТЕРИНАРНОЇ МЕДИЦИНИ"	27500,0	27500,0	27500,0		
- капітальні вкладення	27500,0	27500,0	27500,0		
ДЕПАРТАМЕНТ МІСЬКОГО БЛАГОУСТРОЮ	29500,0	29500,0	29500,0		
- капітальні вкладення	29500,0	29500,0	29500,0		
<u>УПРАВЛІННЯ ЕКОЛОГІЇ ТА ПРИРОДНИХ РЕСУРСІВ</u>	253032,6	253032,6	253032,6		
- капітальні вкладення	151618,8	151618,8	151618,8		

Головний розпорядник бюджетних коштів, замовник, вид робіт	Обсяги фінансування, всього	Спеціальний фонд бюджету м.Києва			
		Всього	в тому числі:		
			Бюджет розвитку	Цільові фонди	Субвенція на утримання та розвиток автомобіль- них доріг
1	2	3	4	5	6
- капітальний ремонт	101413,8	101413,8	101413,8		
КОМУНАЛЬНЕ ОБ'ЄДНАННЯ "КИЇВЗЕЛЕНБУД"	142788,8	142788,8	142788,8		
- капітальні вкладення	42788,8	42788,8	42788,8		
- капітальний ремонт	100000,0	100000,0	100000,0		
КП "ПЛЕСО"	69243,8	69243,8	69243,8		
- капітальні вкладення	67830,0	67830,0	67830,0		
- капітальний ремонт	1413,8	1413,8	1413,8		
КП "КИЇВБУДРЕКОНСТРУКЦІЯ"	20000,0	20000,0	20000,0		
- капітальні вкладення	20000,0	20000,0	20000,0		
КП "КИЇВСЬКИЙ ЦЕНТР РОЗВИТКУ МІСЬКОГО СЕРЕДОВИЩА"	21000,0	21000,0	21000,0		
- капітальні вкладення	21000,0	21000,0	21000,0		
<u>ДЕПАРТАМЕНТ КОМУНАЛЬНОЇ ВЛАСНОСТІ М.КИЄВА</u>	6500,0	6500,0	6500,0		
- капітальний ремонт	6500,0	6500,0	6500,0		
КП "КИЇВЖИТЛОСПЕЦЕКСПЛУАТАЦІЯ"	6500,0	6500,0	6500,0		
- капітальний ремонт	6500,0	6500,0	6500,0		
<u>ДЕПАРТАМЕНТ МІСТОБУДУВАННЯ ТА АРХІТЕКТУРИ</u>	20000,0	20000,0	20000,0		
- капітальні вкладення	20000,0	20000,0	20000,0		
<u>ДЕПАРТАМЕНТ КУЛЬТУРИ</u>	167221,6	167221,6	167221,6		
- капітальні вкладення	130000,0	130000,0	130000,0		
- капітальний ремонт	37221,6	37221,6	37221,6		
КП "ЖИТЛОІНВЕСТБУД - УКБ"	110000,0	110000,0	110000,0		
- капітальні вкладення	110000,0	110000,0	110000,0		
ДЕПАРТАМЕНТ КУЛЬТУРИ	37221,6	37221,6	37221,6		
- капітальний ремонт	37221,6	37221,6	37221,6		
ТЕАТРАЛЬНО-ВИДОВИЩНИЙ ЗАКЛАД КУЛЬТУРИ "КИЇВСЬКИЙ НАЦІОНАЛЬНИЙ АКАДЕМІЧНИЙ ТЕАТР ОПЕРЕТИ"	20000,0	20000,0	20000,0		
- капітальні вкладення	20000,0	20000,0	20000,0		
<u>ДЕПАРТАМЕНТ ОСВІТИ І НАУКИ</u>	120440,5	120440,5	120440,5		

Головний розпорядник бюджетних коштів, замовник, вид робіт	Обсяги фінансування, всього	Спеціальний фонд бюджету м.Києва			
		Всього	в тому числі:		
			Бюджет розвитку	Цільові фонди	Субвенція на утримання та розвиток автомобіль- них доріг
1	2	3	4	5	6
- капітальні вкладення	71300,5	71300,5	71300,5		
- капітальний ремонт	49140,0	49140,0	49140,0		
КП "СПЕЦЖИТЛОФОНД"	20000,0	20000,0	20000,0		
- капітальні вкладення	20000,0	20000,0	20000,0		
КП "ЖИТЛОІНВЕСТБУД - УКБ"	41058,0	41058,0	41058,0		
- капітальні вкладення	41058,0	41058,0	41058,0		
КП "ГРУПА ВПРОВАДЖЕННЯ ПРОЕКТУ 3 ЕНЕРГОЗБЕРЕЖЕННЯ В АДМІНІСТРАТИВНИХ І ГРОМАДСЬКИХ БУДІВЛЯХ М.КИЄВА"	10242,5	10242,5	10242,5		
- капітальні вкладення	10242,5	10242,5	10242,5		
ДЕПАРТАМЕНТ ОСВІТИ І НАУКИ	49140,0	49140,0	49140,0		
- капітальний ремонт	49140,0	49140,0	49140,0		
<u>ДЕПАРТАМЕНТ МОЛОДІ ТА СПОРТУ</u>	58788,3	58788,3	58788,3		
- капітальні вкладення	10000,0	10000,0	10000,0		
- капітальний ремонт	48788,3	48788,3	48788,3		
ДЕПАРТАМЕНТ МОЛОДІ ТА СПОРТУ	48788,3	48788,3	48788,3		
- капітальний ремонт	48788,3	48788,3	48788,3		
КОМУНАЛЬНЕ ПІДПРИЄМСТВО "СПОРТИВНИЙ КОМПЛЕКС"	10000,0	10000,0	10000,0		
- капітальні вкладення	10000,0	10000,0	10000,0		
<u>ДЕПАРТАМЕНТ СОЦІАЛЬНОЇ ПОЛІТИКИ</u>	110708,2	110708,2	110708,2		
- капітальні вкладення	41000,0	41000,0	41000,0		
- капітальний ремонт	69708,2	69708,2	69708,2		
<u>ДЕПАРТАМЕНТ ОХОРОНИ КУЛЬТУРНОЇ СПАДЩИНИ</u>	20000,0	20000,0	20000,0		
- капітальний ремонт	20000,0	20000,0	20000,0		
<u>СЛУЖБА У СПРАВАХ ДІТЕЙ ТА СІМ'Ї</u>	5325,0	5325,0	5325,0		
- капітальний ремонт	5325,0	5325,0	5325,0		
<u>АПАРАТ ВИКОНАВЧОГО ОРГАНУ КИЇВСЬКОЇ МІСЬКОЇ РАДИ (КИЇВСЬКОЇ МІСЬКОЇ ДЕРЖАВНОЇ АДМІНІСТРАЦІЇ)</u>	5120,0	5120,0	5120,0		
- капітальні вкладення	5120,0	5120,0	5120,0		
КО "КИЇВМЕДСПЕЦТРАНС"	5120,0	5120,0	5120,0		

Головний розпорядник бюджетних коштів, замовник, вид робіт	Обсяги фінансування, всього	Спеціальний фонд бюджету м.Києва			
		Всього	в тому числі:		
			Бюджет розвитку	Цільові фонди	Субвенція на утримання та розвиток автомобіль- них доріг
1	2	3	4	5	6
- капітальні вкладення	5120,0	5120,0	5120,0		
<u>ДЕПАРТАМЕНТ МУНІЦИПАЛЬНОЇ БЕЗПЕКИ</u>	3806,3	3806,3	3806,3		
- капітальний ремонт	3806,3	3806,3	3806,3		
<u>ГОЛОСІЇВСЬКА РАЙОННА В МІСТІ КИЄВІ ДЕРЖАВНА АДМІНІСТРАЦІЯ</u>	153417,1	153417,1	153417,1		
- капітальні вкладення	51329,4	51329,4	51329,4		
- капітальний ремонт	102087,7	102087,7	102087,7		
<u>ДАРНИЦЬКА РАЙОННА В МІСТІ КИЄВІ ДЕРЖАВНА АДМІНІСТРАЦІЯ</u>	188218,4	188218,4	188218,4		
- капітальні вкладення	41673,7	41673,7	41673,7		
- капітальний ремонт	146544,7	146544,7	146544,7		
<u>ДЕСНЯНСЬКА РАЙОННА В МІСТІ КИЄВІ ДЕРЖАВНА АДМІНІСТРАЦІЯ</u>	227467,0	227467,0	227467,0		
- капітальні вкладення	87925,3	87925,3	87925,3		
- капітальний ремонт	139541,7	139541,7	139541,7		
<u>ДНІПРОВСЬКА РАЙОННА В МІСТІ КИЄВІ ДЕРЖАВНА АДМІНІСТРАЦІЯ</u>	140217,1	140217,1	140217,1		
- капітальні вкладення	8886,0	8886,0	8886,0		
- капітальний ремонт	131331,1	131331,1	131331,1		
<u>ОБОЛОНСЬКА РАЙОННА В МІСТІ КИЄВІ ДЕРЖАВНА АДМІНІСТРАЦІЯ</u>	117832,4	117832,4	117832,4		
- капітальні вкладення	6095,2	6095,2	6095,2		
- капітальний ремонт	111737,2	111737,2	111737,2		
<u>ПЕЧЕРСЬКА РАЙОННА В МІСТІ КИЄВІ ДЕРЖАВНА АДМІНІСТРАЦІЯ</u>	71987,9	71987,9	71987,9		
- капітальні вкладення	1000,0	1000,0	1000,0		
- капітальний ремонт	70987,9	70987,9	70987,9		
<u>ПОДІЛЬСЬКА РАЙОННА В МІСТІ КИЄВІ ДЕРЖАВНА АДМІНІСТРАЦІЯ</u>	139850,6	139850,6	139850,6		
- капітальні вкладення	46500,0	46500,0	46500,0		
- капітальний ремонт	93350,6	93350,6	93350,6		
<u>СВЯТОШИНСЬКА РАЙОННА В МІСТІ КИЄВІ ДЕРЖАВНА АДМІНІСТРАЦІЯ</u>	229266,7	229266,7	229266,7		
- капітальні вкладення	91925,8	91925,8	91925,8		

Головний розпорядник бюджетних коштів, замовник, вид робіт	Обсяги фінансування, всього	Спеціальний фонд бюджету м.Києва			
		Всього	в тому числі:		
			Бюджет розвитку	Цільові фонди	Субвенція на утримання та розвиток автомобіль- них доріг
1	2	3	4	5	6

- капітальний ремонт

137340,9

137340,9

137340,9

**СОЛОМ'ЯНСЬКА РАЙОННА В МІСТІ КИЄВІ ДЕРЖАВНА
АДМІНІСТРАЦІЯ****249402,5****249402,5****249402,5**

- капітальні вкладення

87081,7

87081,7

87081,7

- капітальний ремонт

162320,8

162320,8

162320,8

**ШЕВЧЕНКІВСЬКА РАЙОННА В МІСТІ КИЄВІ ДЕРЖАВНА
АДМІНІСТРАЦІЯ****98810,1****98810,1****98810,1**

- капітальні вкладення

6540,0

6540,0

6540,0

- капітальний ремонт

92270,1

92270,1

92270,1

ПРОГРАМА ЕКОНОМІЧНОГО І СОЦІАЛЬНОГО РОЗВИТКУ М.КИЄВА НА 2021-2023 РОКИ

РОЗПОДІЛ АСИГНУВАНЬ У 2021 НА ФІНАНСУВАННЯ КАПІТАЛЬНИХ ВКЛАДЕНЬ
ЗА РАХУНОК БЮДЖЕТНИХ КОШТІВ

ПО ГОЛОВНИХ РОЗПОРЯДНИКАХ БЮДЖЕТНИХ КОШТІВ

КАПІТАЛЬНІ ВКЛАДЕННЯ

тис.грн

Головний розпорядник бюджетних коштів, замовник	Обсяги фінансування, всього	Спеціальний фонд бюджету м.Києва			
		Всього	в тому числі:		
			Бюджет розвитку	Цільові фонди	Субвенція на утримання та розвиток автомобільних доріг
1	2	3	4	5	6
ВСЬОГО	4390933,4	4390933,4	3390933,6		999999,8
ДЕПАРТАМЕНТ ТРАНСПОРТНОЇ ІНФРАСТРУКТУРИ	2994546,2	2994546,2	1994546,4		999999,8
КОМУНАЛЬНЕ ПІДПРИЄМСТВО "КИЇВПАСТРАНС"	153963,1	153963,1	153963,1		
КОМУНАЛЬНА КОРПОРАЦІЯ "КИЇВАВТОДОР"	323114,0	323114,0	295458,4		27655,6
КОМУНАЛЬНЕ ПІДПРИЄМСТВО "ДИРЕКЦІЯ БУДІВНИЦТВА ШЛЯХОВО-ТРАНСПОРТНИХ СПОРУД"	1383444,3	1383444,3	411100,1		972344,2
КОМУНАЛЬНЕ ПІДПРИЄМСТВО "КИЇВСЬКИЙ МЕТРОПОЛІТЕН"	1069764,4	1069764,4	1069764,4		
КП "КИЇВМІСЬКСВІТЛО"	34762,4	34762,4	34762,4		
КОМУНАЛЬНЕ ПІДПРИЄМСТВО "ЦЕНТР ОРГАНІЗАЦІЇ ДОРОЖНЬОГО РУХУ"	29498,0	29498,0	29498,0		
ДЕПАРТАМЕНТ ЖИТЛОВО-КОМУНАЛЬНОЇ ІНФРАСТРУКТУРИ	335881,2	335881,2	335881,2		
ПРАТ "АК "КИЇВВОДОКАНАЛ"	25338,1	25338,1	25338,1		
ПРАТ "КИЇВСПЕЦТРАНС"	11500,0	11500,0	11500,0		
ДЕПАРТАМЕНТ ЖИТЛОВО-КОМУНАЛЬНОЇ ІНФРАСТРУКТУРИ	8061,9	8061,9	8061,9		
КОМУНАЛЬНЕ ПІДПРИЄМСТВО "ІНЖЕНЕРНИЙ ЦЕНТР"	1200,0	1200,0	1200,0		
КП "КИЇВБУДРЕКОНСТРУКЦІЯ"	75750,0	75750,0	75750,0		
КП "КИЇВТЕПЛОЕНЕРГО"	214031,2	214031,2	214031,2		
ДЕПАРТАМЕНТ ОХОРОНИ ЗДОРОВ'Я	95509,6	95509,6	95509,6		
КП "ЖИТЛОІНВЕСТБУД - УКБ"	5000,0	5000,0	5000,0		
КОМУНАЛЬНЕ ПІДПРИЄМСТВО "ІНЖЕНЕРНИЙ ЦЕНТР"	67300,0	67300,0	67300,0		

Головний розпорядник бюджетних коштів, замовник	Обсяги фінансування, всього	Спеціальний фонд бюджету м.Києва			
		Всього	в тому числі:		
			Бюджет розвитку	Цільові фонди	Субвенція на утримання та розвиток автомобільних доріг
1	2	3	4	5	6
КОМУНАЛЬНЕ НЕКОМЕРЦІЙНЕ ПІДПРИЄМСТВО "ЦЕНТР ПЕРВИННОЇ МЕДИКО-САНИТАРНОЇ ДОПОМОГИ" ПЕЧЕРСЬКОГО РАЙОНУ М.КИЄВА	23209,6	23209,6	23209,6		
<u>ДЕПАРТАМЕНТ БУДІВНИЦТВА ТА ЖИТЛОВОГО ЗАБЕЗПЕЧЕННЯ</u>	50000,0	50000,0	50000,0		
ДЕПАРТАМЕНТ БУДІВНИЦТВА ТА ЖИТЛОВОГО ЗАБЕЗПЕЧЕННЯ	20000,0	20000,0	20000,0		
КП "СПЕЦЖИТЛОФОНД"	27000,0	27000,0	27000,0		
КП "ЖИТЛОІНВЕСТБУД - УКБ"	3000,0	3000,0	3000,0		
<u>ДЕПАРТАМЕНТ МІСЬКОГО БЛАГОУСТРОЮ</u>	57000,0	57000,0	57000,0		
КП "КИЇВСЬКА МІСЬКА ЛІКАРНЯ ВЕТЕРИНАРНОЇ МЕДИЦИНИ"	27500,0	27500,0	27500,0		
ДЕПАРТАМЕНТ МІСЬКОГО БЛАГОУСТРОЮ	29500,0	29500,0	29500,0		
<u>УПРАВЛІННЯ ЕКОЛОГІЇ ТА ПРИРОДНИХ РЕСУРСІВ</u>	151618,8	151618,8	151618,8		
КОМУНАЛЬНЕ ОБ'ЄДНАННЯ "КИЇВЗЕЛЕНБУД"	42788,8	42788,8	42788,8		
КП "ПЛЕСО"	67830,0	67830,0	67830,0		
КП "КИЇВБУДРЕКОНСТРУКЦІЯ"	20000,0	20000,0	20000,0		
КП "КИЇВСЬКИЙ ЦЕНТР РОЗВИТКУ МІСЬКОГО СЕРЕДОВИЩА"	21000,0	21000,0	21000,0		
<u>ДЕПАРТАМЕНТ МІСТОБУДУВАННЯ ТА АРХІТЕКТУРИ</u>	20000,0	20000,0	20000,0		
<u>ДЕПАРТАМЕНТ КУЛЬТУРИ</u>	130000,0	130000,0	130000,0		
КП "ЖИТЛОІНВЕСТБУД - УКБ"	110000,0	110000,0	110000,0		
ТЕАТРАЛЬНО-ВИДОВИЩНИЙ ЗАКЛАД КУЛЬТУРИ "КИЇВСЬКИЙ НАЦІОНАЛЬНИЙ АКАДЕМІЧНИЙ ТЕАТР ОПЕРЕТИ"	20000,0	20000,0	20000,0		
<u>ДЕПАРТАМЕНТ ОСВІТИ І НАУКИ</u>	71300,5	71300,5	71300,5		
КП "СПЕЦЖИТЛОФОНД"	20000,0	20000,0	20000,0		
КП "ЖИТЛОІНВЕСТБУД - УКБ"	41058,0	41058,0	41058,0		
КП "ГРУПА ВПРОВАДЖЕННЯ ПРОЕКТУ 3 ЕНЕРГОЗБЕРЕЖЕННЯ В АДМІНІСТРАТИВНИХ І ГРОМАДСЬКИХ БУДІВЛЯХ М.КИЄВА"	10242,5	10242,5	10242,5		
<u>ДЕПАРТАМЕНТ МОЛОДІ ТА СПОРТУ</u>	10000,0	10000,0	10000,0		
КОМУНАЛЬНЕ ПІДПРИЄМСТВО "СПОРТИВНИЙ КОМПЛЕКС"	10000,0	10000,0	10000,0		
<u>ДЕПАРТАМЕНТ СОЦІАЛЬНОЇ ПОЛІТИКИ</u>	41000,0	41000,0	41000,0		

Головний розпорядник бюджетних коштів, замовник	Обсяги фінансування, всього	Спеціальний фонд бюджету м.Києва			
		Всього	в тому числі:		
			Бюджет розвитку	Цільові фонди	Субвенція на утримання та розвиток автомобільних доріг
1	2	3	4	5	6
<u>АПАРAT ВИКОНАВЧОГО ОРГАНУ КИЇВСЬКОЇ МІСЬКОЇ РАДИ (КИЇВСЬКОЇ МІСЬКОЇ ДЕРЖАВНОЇ АДМІНІСТРАЦІЇ)</u>	5120,0	5120,0	5120,0		
<u>КО "КИЇВМЕДСПЕЦТРАНС"</u>	5120,0	5120,0	5120,0		
<u>ГОЛОСІЇВСЬКА РАЙОННА В МІСТІ КИЄВІ ДЕРЖАВНА АДМІНІСТРАЦІЯ</u>	51329,4	51329,4	51329,4		
<u>ДАРНИЦЬКА РАЙОННА В МІСТІ КИЄВІ ДЕРЖАВНА АДМІНІСТРАЦІЯ</u>	41673,7	41673,7	41673,7		
<u>ДЕСНЯНСЬКА РАЙОННА В МІСТІ КИЄВІ ДЕРЖАВНА АДМІНІСТРАЦІЯ</u>	87925,3	87925,3	87925,3		
<u>ДНІПРОВСЬКА РАЙОННА В МІСТІ КИЄВІ ДЕРЖАВНА АДМІНІСТРАЦІЯ</u>	8886,0	8886,0	8886,0		
<u>ОБОЛОНСЬКА РАЙОННА В МІСТІ КИЄВІ ДЕРЖАВНА АДМІНІСТРАЦІЯ</u>	6095,2	6095,2	6095,2		
<u>ПЕЧЕРСЬКА РАЙОННА В МІСТІ КИЄВІ ДЕРЖАВНА АДМІНІСТРАЦІЯ</u>	1000,0	1000,0	1000,0		
<u>ПОДІЛЬСЬКА РАЙОННА В МІСТІ КИЄВІ ДЕРЖАВНА АДМІНІСТРАЦІЯ</u>	46500,0	46500,0	46500,0		
<u>СВЯТОШИНСЬКА РАЙОННА В МІСТІ КИЄВІ ДЕРЖАВНА АДМІНІСТРАЦІЯ</u>	91925,8	91925,8	91925,8		
<u>СОЛОМ'ЯНСЬКА РАЙОННА В МІСТІ КИЄВІ ДЕРЖАВНА АДМІНІСТРАЦІЯ</u>	87081,7	87081,7	87081,7		
<u>ШЕВЧЕНКІВСЬКА РАЙОННА В МІСТІ КИЄВІ ДЕРЖАВНА АДМІНІСТРАЦІЯ</u>	6540,0	6540,0	6540,0		

ПРОГРАМА ЕКОНОМІЧНОГО І СОЦІАЛЬНОГО РОЗВИТКУ МІСТА КИЄВА НА 2021-2023 РОКИ

РОЗПОДІЛ АСИГНУВАНЬ У 2021 РОЦІ НА ФІНАНСУВАННЯ КАПІТАЛЬНИХ ВКЛАДЕНЬ
ЗА РАХУНОК БЮДЖЕТНИХ КОШТІВ

ПО ГОЛОВНИХ РОЗПОРЯДНИКАХ БЮДЖЕТНИХ КОШТІВ

КАПІТАЛЬНІ ВКЛАДЕННЯ

ДЕПАРТАМЕНТ ТРАНСПОРТНОЇ ІНФРАСТРУКТУРИ

тис.грн

№	Код об'єкта	Головний розпорядник бюджетних коштів, замовник, назва об'єкта	Терміни реалізації проекту	Кошторисна вартість	Виконано на 01.01.2021	Обсяги фінансування, всього	Спеціальний фонд бюджету м.Києва				Примітка	
							Всього	в тому числі:				
								Бюджет розвитку	Цільові фонди	Субвенція на утримання та розвиток автомобіль- них доріг		
1	2	3	4	5	6	7	8	9	10	11	12	
ВСЬОГО						2994546,2	2994546,2	1994546,4	999999,8			
КОМУНАЛЬНЕ ПІДПРИЄМСТВО "КИЇВПАСТРАНС"						153963,1	153963,1	153963,1				
ТРАНСПОРТ ТА ТРАНСПОРТНА ІНФРАСТРУКТУРА, ДОРОЖНЄ ГОСПОДАРСТВО						153963,1	153963,1	153963,1				
1	74563	РЕСТАВРАЦІЯ З ПРИСТОСУВАННЯМ ДО УМОВ СУЧАСНОГО ВИКОРИСТАННЯ СПОРУДИ КИЇВСЬКОГО ФУНІКУЛЕРА (МИХАЙЛІВСЬКОГО МЕХАНІЧНОГО ПІДЙОМУ) НА ВУЛ. ПЕТРА САГАЙДАЧНОГО, 3 У ПОДІЛЬСЬКОМУ РАЙОНІ МІСТА КИЄВА	10.2017 12.2024	363229,4	7286,6	3000,0	3000,0	3000,0				РОЗПОР.КМДА ВІД 18.03.2019 № 464
2	238738	РЕКОНСТРУКЦІЯ ТРАМВАЙНОЇ ЛІНІЇ ВІД ВУЛ. МИЛОСЛАВСЬКОЇ ДО ДАРНИЦЬКОГО ЗАЛІЗНИЧНОГО ВОКЗАЛУ В ДЕСНЯНСЬКОМУ РАЙОНІ МІСТА КИЄВА	03.2020 12.2024	898733,6	91071,8	45299,9	45299,9	45299,9				РОЗПОР.КМДА ВІД 06.11.2020 № 1774
3	146541	РЕКОНСТРУКЦІЯ ТА БУДІВНИЦТВО ТРАМВАЙНОЇ ЛІНІЇ ВІД ВУЛ. ГНАТА ЮРИ ДО ЗАТ "КИСНЕВИЙ ЗАВОД"	04.2016 12.2024	834662,8	204811,7	47942,8	47942,8	47942,8				НАКАЗ КП "КИЇВПАСТРАНС" ВІД 22.04.2019 № 200 (І ЧЕРГА); РОЗПОР.КМДА ВІД 21.05.2019 № 914 (ІІ ЧЕРГА)
4	146412	РЕКОНСТРУКЦІЯ ТРАМВАЙНОЇ ЛІНІЇ ПО ВУЛ.АЛМА-АТИНСЬКІЙ У ДНІПРОВСЬКОМУ РАЙОНІ М. КИЄВА	07.2008 12.2021	267533,7	202313,3	56220,4	56220,4	56220,4				РОЗПОР.КМДА ВІД 05.03.2019 № 392
ПЕРСПЕКТИВНЕ ПРОЕКТУВАННЯ						1500,0	1500,0	1500,0				
5	238828	БУДІВНИЦТВО ТРАМВАЙНОЇ ЛІНІЇ ВІД ВУЛ. СТАРОВОКЗАЛЬНОЇ ДО СТАНЦІЇ КИЇВСЬКОГО МЕТРОПОЛІТЕНУ "ПАЛАЦ СПОРТУ" З ЗАЇЗДОМ НА ВОКЗАЛЬНУ ПЛОЩУ В ШЕВЧЕНКІВСЬКОМУ ТА ПЕЧЕРСЬКОМУ РАЙОНАХ МІСТА КИЄВА	10.2020 12.2025	1996186,0		1500,0	1500,0	1500,0				
в тому числі: проектні роботи						1500,0	1500,0	1500,0				
КОМУНАЛЬНА КОРПОРАЦІЯ "КИЇВАВТОДОР"						323114,0	323114,0	295458,4	27655,6			
ТРАНСПОРТ ТА ТРАНСПОРТНА ІНФРАСТРУКТУРА, ДОРОЖНЄ ГОСПОДАРСТВО						323114,0	323114,0	295458,4	27655,6			
6	145353	РЕКОНСТРУКЦІЯ МЕРЕЖИ МІСЬКОЇ ДОЩОВОЇ КАНАЛІЗАЦІЇ НА ТЕРИТОРІЇ, ЩО ПРИЛЯГАЄ ДО СВЯТО-УСПЕНСЬКОЇ КИЇВО- ПЕЧЕРСЬКОЇ ЛАВРИ У ПЕЧЕРСЬКОМУ РАЙОНІ	11.2007 11.2021	94678,8	66923,2	27655,6	27655,6		27655,6	НАКАЗ КК "КИЇВАВТОДОР" ВІД 09.11.2017 №665		

№	Код об'єкта	Головний розпорядник бюджетних коштів, замовник, назва об'єкта	Терміни реалізації проекту	Кошторисна вартість	Виконано на 01.01.2021	Обсяги фінансування, всього	Спеціальний фонд бюджету м.Києва				Примітка
							Всього	в тому числі:			
								Бюджет розвитку	Цільові фонди	Субвенція на утримання та розвиток автомобіль- них доріг	
1	2	3	4	5	6	7	8	9	10	11	12
7	194156	РЕКОНСТРУКЦІЯ ПЕЙЗАЖНОЇ АЛЕЇ У ШЕВЧЕНКІВСЬКОМУ РАЙОНІ	05.2019 11.2021	136027,2	53383,9	63685,7	63685,7	63685,7			РОЗПОР.КМДА ВІД 06.05.2020 №676
8	181050	РЕКОНСТРУКЦІЯ ДОЩОВОЇ КАНАЛІЗАЦІЇ НА ПРОСПЕКТІ БРОВАРСЬКОМУ ВІД ВУЛ. МИТРОПОЛИТА АНДРЕЯ ШЕПТИЦЬКОГО (ВУЛ. ЛУНАЧАРСЬКОГО) ДО МОСТУ МЕТРО ЧЕРЕЗ РУСАНІВСЬКУ ПРОТОКУ В ДНІПРОВСЬКОМУ РАЙОНІ	02.2017 11.2026	189945,7	7101,0	13593,5	13593,5	13593,5			РОЗПОР.ВІД 18.06.2018 №1053
9	188655	РЕКОНСТРУКЦІЯ ВУЛ. АНДРІЇВСЬКОЇ У ПОДІЛЬСЬКОМУ РАЙОНІ М.КИЄВА	02.2017 11.2021	50388,5	1161,3	49227,2	49227,2	49227,2			
10	150954	БУДІВНИЦТВО АВТОМОБІЛЬНОЇ ДОРОГИ НА ДІЛЯНЦІ МІЖ ВУЛ. О.ДОВБУША ТА БРОВАРСЬКИМ ПРОСПЕКТОМ У ДНІПРОВСЬКОМУ РАЙОНІ	10.2018 12.2022	396773,7	62679,5	7056,6	7056,6	7056,6			РОЗПОР.КМДА ВІД 26.02.2019 №341
11	181040	РЕКОНСТРУКЦІЯ КОЛЕКТОРА ДОЩОВОЇ КАНАЛІЗАЦІЇ ВІД ВУЛ. ВЕРЕСНЕВОЇ РІГ ВУЛ. РОСІЙСЬКОЇ ДО ВУЛ. ТРОСТЯНЕЦЬКОЇ У ДАРНИЦЬКОМУ РАЙОНІ МІСТА КИЄВА	07.2018 11.2021	15699,1	939,0	14760,1	14760,1	14760,1			НАКАЗ КК"КІЇВАВТОДОР" ВІД 31.07.2020 №105
12	195460	РЕКОНСТРУКЦІЯ ДОРОГИ НА ТРУХАНОВОМУ ОСТРОВІ В ДНІПРОВСЬКОМУ РАЙОНІ	04.2018 12.2023	287280,0		35000,0	35000,0	35000,0			
		в тому числі: проектні роботи				3012,0	3012,0	3012,0			
13	205957	БУДІВНИЦТВО ВЕЛОСИПЕДНОЇ ДОРІЖКИ ПО ВЕЛОМАРШРУТУ "СОЛОМ'ЯНКА - ЦЕНТР" В М. КИЄВІ	05.2019 11.2022	49058,0	3460,0	6100,0	6100,0	6100,0			
14	232410	РЕКОНСТРУКЦІЯ ПІДЗЕМНОГО ПІШОХІДНОГО ПЕРЕХОДУ НА ВУЛ.3ОІ ГАЙДАЙ БІЛЯ БУДИНКУ №5 У ОБОЛОНСЬКОМУ РАЙОНІ М. КИЄВА	04.2020 11.2021	25133,6	500,0	24633,6	24633,6	24633,6			
		ПЕРСПЕКТИВНЕ ПРОЕКТУВАННЯ				81401,7	81401,7	81401,7			
15	145935	РЕСТАВРАЦІЯ З ПРИСТОСУВАННЯМ МОСТУ ІМ Є.О.ПАТОНА ЧЕРЕЗ Р.ДНІПРО	07.2004 11.2027	5091866,9	5484,2	20000,0	20000,0	20000,0			
		в тому числі: проектні роботи				20000,0	20000,0	20000,0			
16	239103	РЕКОНСТРУКЦІЯ СХОДИНОК МЕМОРІАЛЬНОГО КОМПЛЕКСУ ТА ПЛОЩІ БІЛЯ МОСКОВСЬКИХ ВОРІТ НАЦІОНАЛЬНОГО МУЗЕЮ ІСТОРІЇ УКРАЇНИ У ДРУГІЙ СВІТОВІЙ ВІЙНІ. МЕМОРІАЛЬНИЙ КОМПЛЕКС	07.2020 12.2023	120000,0		5000,0	5000,0	5000,0			
		в тому числі: проектні роботи				5000,0	5000,0	5000,0			
17	221816	БУДІВНИЦТВО ПІД'ІЗНОЇ ДОРОГИ З РЕКОНСТРУКЦІЄЮ ВУЛ. ВИРЛИЦЬКОЇ У ПРОМИСЛОВІЙ ЗОНІ МІКРОРАЙОНУ БОРТНИЧІ ДАРНИЦЬКОГО РАЙОНУ М. КИЄВА	06.2019 11.2023	20000,0	4000,0	5689,9	5689,9	5689,9			
		в тому числі: проектні роботи				5689,9	5689,9	5689,9			

№	Код об'єкта	Головний розпорядник бюджетних коштів, замовник, назва об'єкта	Терміни реалізації проєкту	Кошторисна вартість	Виконано на 01.01.2021	Обсяги фінансування, всього	Спеціальний фонд бюджету м.Києва				Примітка
							Всього	в тому числі:			
								Бюджет розвитку	Цільові фонди	Субвенція на утримання та розвиток автомобіль- них доріг	
1	2	3	4	5	6	7	8	9	10	11	12
18	250197	РЕКОНСТРУКЦІЯ ШЛЯХОПРОВОДУ НА ПЕРЕТИНІ ВУЛ. БУДІВЕЛЬНИКІВ З БРОВАРСЬКИМ ПРОСПЕКТОМ І СВЯТОШИНО-БРОВАРСЬКОЮ ЛІНІЄЮ МЕТРОПОЛІТЕНУ БІЛЯ СТАНЦІЇ МЕТРО "ДАРНИЦЯ"	03.2021 05.2024	271578,6	149,0	6000,0	6000,0	6000,0			
		в тому числі: проєктні роботи				6000,0	6000,0	6000,0			
19	239102	РЕКОНСТРУКЦІЯ ШЛЯХОПРОВОДУ В СКЛАДІ ТРАНСПОРТНОЇ РОЗВ'ЯЗКИ НА ПЕРЕТИНІ ВУЛ. ДЕГТЯРІВСЬКОЇ ТА ВУЛ. ОЛЕКСАНДРА ДОВЖЕНКА	09.2020 11.2024	361502,3		8000,0	8000,0	8000,0			
		в тому числі: проєктні роботи				8000,0	8000,0	8000,0			
20	165126	РЕКОНСТРУКЦІЯ ТРАНСПОРТНОГО ВУЗЛА В РІЗНИХ РІВНЯХ НА ПЕРЕТИНІ ПРОСП. ПЕРЕМОГИ З ПРОСП. ПОВІТРОФЛОТСЬКИМ ІЗ БУДІВНИЦТВОМ ПІШОХІДНИХ ПЕРЕХОДІВ В РІЗНИХ РІВНЯХ	09.2020 04.2025	1344174,3	500,0	36711,8	36711,8	36711,8			
		в тому числі: проєктні роботи				36711,8	36711,8	36711,8			
		<u>КОМУНАЛЬНЕ ПІДПРИЄМСТВО</u> <u>"ДИРЕКЦІЯ БУДІВНИЦТВА</u> <u>ШЛЯХОВО-ТРАНСПОРТНИХ</u> <u>СПОРУД"</u>				1383444,3	1383444,3	411100,1		972344,2	
		ТРАНСПОРТ ТА ТРАНСПОРТНА ІНФРАСТРУКТУРА, ДОРОЖНЄ ГОСПОДАРСТВО				1383444,3	1383444,3	411100,1		972344,2	
21	139518	БУДІВНИЦТВО ПОДІЛЬСЬКОГО МОСТОВОГО ПЕРЕХОДУ ЧЕРЕЗ Р. ДНІПРО У М. КИЄВІ	06.2004 12.2024	11251186,1	8308604,4	716672,0	716672,0	156672,0		560000,0	РОЗПОР. КМДА ВІД 16.08.2016 №697
22	145942	БУДІВНИЦТВО ВЕЛИКОЇ ОКРУЖНОЇ ДОРОГИ НА ДІЛЯНЦІ ВІД ПРОСП. МАРШАЛА РОКОССОВСЬКОГО ДО ВУЛ. БОГАТИРСЬКОЇ З БУДІВНИЦТВОМ ТРАНСПОРТНОЇ РОЗВ'ЯЗКИ В РІЗНИХ РІВНЯХ	07.2013 12.2023	1125507,2	384094,0	300000,0	300000,0	100000,0		200000,0	РОЗПОР.КМДА ВІД 27.02.2019 №355
23	144607	РЕКОНСТРУКЦІЯ ТРАНСПОРТНОЇ РОЗВ'ЯЗКИ НА ПЕРЕТИНІ ДНІПРОВСЬКОЇ НАБЕРЕЖНОЇ ТА ПРОСП. ВОЗЗ'ЄДНАННЯ У ДНІПРОВСЬКОМУ РАЙОНІ	03.2006 12.2021	133999,2	125561,0	8279,4	8279,4	100,0		8179,4	РОЗП. КМДА ВІД 03.08.2020 №1128
24	149589	БУДІВНИЦТВО ВЕЛИКОЇ КІЛЬЦЕВОЇ ДОРОГИ НА ДІЛЯНЦІ ВІД ВУЛИЦІ БОГАТИРСЬКОЇ ДО ОБОЛОНСЬКОГО ПРОСПЕКТУ В М. КИЄВІ	11.2012 12.2024	149235,5	2007,9	33164,8	33164,8	1000,0		32164,8	РОЗП.КМДА ВІД 26.06.2013 №1057
		в тому числі: проєктні роботи				1000,0	1000,0	1000,0			
25	145374	РЕКОНСТРУКЦІЯ ТРАНСПОРТНОЇ РОЗВ'ЯЗКИ НА ПЕРЕТИНІ ПРОСПЕКТУ ПЕРЕМОГИ З ВУЛ. ГЕТЬМАНА У СОЛОМ'ЯНСЬКОМУ ТА ШЕВЧЕНКІВСЬКОМУ РАЙОНАХ М.КИЄВА	09.2018 12.2022	1997744,4	370022,0	244400,1	244400,1	114400,1		130000,0	РОЗПОР. КМДА ВІД 07.10.2019 №1775
		ПЕРСПЕКТИВНЕ ПРОЕКТУВАННЯ				80928,0	80928,0	38928,0		42000,0	

№	Код об'єкта	Головний розпорядник бюджетних коштів, замовник, назва об'єкта	Терміни реалізації проекту	Кошторисна вартість	Виконано на 01.01.2021	Обсяги фінансування, всього	Спеціальний фонд бюджету м.Києва				Примітка
							Всього	в тому числі:			
								Бюджет розвитку	Цільові фонди	Субвенція на утримання та розвиток автомобіль- них доріг	
1	2	3	4	5	6	7	8	9	10	11	12
26	150237	РЕКОНСТРУКЦІЯ ВУЛ. ВЕРХНІЙ ВАЛ ТА ВУЛ. НИЖНІЙ ВАЛ НА ДІЛЯНЦІ ВІД ВУЛ. ГЛИБОЧИЦЬКОЇ ДО ВУЛ. НАБЕРЕЖНО-ХРЕЩАТИЦЬКОЇ У ПОДІЛЬСЬКОМУ РАЙОНІ	05.2018 12.2023	801119,6	3120,0	10100,0	10100,0	10100,0			
27	250199	РЕКОНСТРУКЦІЯ КИЇВСЬКОЇ МІСЬКОЇ ДОЩОВОЇ КАНАЛІЗАЦІЇ	05.2021 12.2025	5000000,0		1578,0	1578,0	1578,0			
		в тому числі: проектні роботи				1578,0	1578,0	1578,0			
28	250840	БУДІВНИЦТВО НАЗЕМНИХ ТА ПІДЗЕМНИХ ПАРКІНГІВ У ЦЕНТРАЛЬНІЙ ЧАСТИНІ МІСТА КИЄВА	04.2021 12.2024	300000,0		7500,0	7500,0	7500,0			
		в тому числі: проектні роботи				7500,0	7500,0	7500,0			
29	203456	ОБСТЕЖЕННЯ ТА УКРІПЛЕННЯ РУСЛОВИХ ОПОР ПІД МОСТОВИМИ ПЕРЕХОДАМИ ЧЕРЕЗ Р. ДНІПРО У М. КИЄВІ	03.2018 12.2023	100000,0		10000,0	10000,0	10000,0			
		в тому числі: проектні роботи				10000,0	10000,0	10000,0			
30	145948	РЕКОНСТРУКЦІЯ ВУЛ.СТЕЦЕНКА ВІД ПРОСПЕКТУ ПАЛЛАДІНА ДО ІНТЕРНАЦІОНАЛЬНОЇ ПЛОЩІ ВКЛЮЧНО З ЛІКВІДАЦІЄЮ КИЛЬЦЕВОГО РУХУ ТРАНСПОРТУ НА ПЕРЕТИНІ ВУЛ.СТЕЦЕНКА З ВУЛ.ТУПОЛЄВА ТА ВУЛ.СТЕЦЕНКА З ВУЛ.ЩЕРБАКОВА У М.КИЄВІ	04.2017 12.2026	2861135,5	20887,3	51750,0	51750,0	9750,0		42000,0	ЕКСПЕРТНА ОЦІНКА ВІД 13.12.2019 №00-1289-19/ПБ
		<u>КОМУНАЛЬНЕ ПІДПРИЄМСТВО</u> <u>"КИЇВСЬКИЙ МЕТРОПОЛІТЕН"</u>				1069764,4	1069764,4	1069764,4			
		ТРАНСПОРТ ТА ТРАНСПОРТНА ІНФРАСТРУКТУРА, ДОРОЖНЄ ГОСПОДАРСТВО				1069764,4	1069764,4	1069764,4			
31	146000	БУДІВНИЦТВО ДІЛЬНИЦІ СИРЕЦЬКО-ПЕЧЕРСЬКОЇ ЛІНІЇ МЕТРОПОЛІТЕНУ ВІД СТАНЦІЇ "СИРЕЦЬ" НА ЖИТЛОВИЙ МАСИВ ВИНОГРАДАР З ЕЛЕКТРОДЕПО У ПОДІЛЬСЬКОМУ РАЙОНІ	10.2018 12.2024	11186617,6	2710897,6	1023946,1	1023946,1	1023946,1			РОЗПОР.КМДА ВІД 23.08.2017 №1028 (ТЕО), РОЗПОР.КМДА ВІД 11.07.2018 №1216 (І ЧЕРГА)
32	150733	РЕКОНСТРУКЦІЯ СИСТЕМИ АВТОМАТИЧНОЇ ПОЖЕЖНОЇ СИГНАЛІЗАЦІЇ НА ОБ'ЄКТАХ МЕТРОПОЛІТЕНУ З ОСНАЩЕННЯМ СИСТЕМАМИ ПРОТИПОЖЕЖНОГО ЗАХИСТУ ЕСКАЛАТОРНИХ КОМПЛЕКСІВ СТАНЦІЙ	01.2012 12.2024	49325,1	4725,1	15818,3	15818,3	15818,3			ЕКСПЕРТ.ЗВІТ ВІД 11.03.2015 №08-0035/1-15/ЕО, №08- 0036/1-15/ЕО, №08-0037/1- 15/ЕО, №08-0038/1-15/ЕО, ВІД 13.09.2016 №00-0262- 16/ЕО/СЕ, 03.03.2017 №00- 2321-16/ІЗ, 03.11.2017 №00- 1651-17/ІЗ, 20.10.2017 №00- 0602-17/ІЗ
33	144222	БУДІВНИЦТВО ПОДІЛЬСЬКО- ВИГУРІВСЬКОЇ ЛІНІЇ КИЇВСЬКОГО МЕТРОПОЛІТЕНУ ВІД КИЛЬЦЕВОЇ ДОРОГИ НА ЖИТЛОВИЙ МАСИВ ВИГУРІВЩИНА-ТРОЩИНА З ДВОМА ЕЛЕКТРОДЕПО	05.2012 12.2026	15360300,0	48096,5	30000,0	30000,0	30000,0			РОЗПОР. КМДА ВІД 30.01.2012 № 134 (КОРИГ.ПКД)
		в тому числі: проектні роботи				30000,0	30000,0	30000,0			
		<u>КП "КИЇВМІСЬКСВІТЛО"</u>				34762,4	34762,4	34762,4			
		ТРАНСПОРТ ТА ТРАНСПОРТНА ІНФРАСТРУКТУРА, ДОРОЖНЄ ГОСПОДАРСТВО				34762,4	34762,4	34762,4			

№	Код об'єкта	Головний розпорядник бюджетних коштів, замовник, назва об'єкта	Терміни реалізації проекту	Кошторисна вартість	Виконано на 01.01.2021	Обсяги фінансування, всього	Спеціальний фонд бюджету м.Києва				Примітка
							Всього	в тому числі:			
								Бюджет розвитку	Цільові фонди	Субвенція на утримання та розвиток автомобіль- них доріг	
1	2	3	4	5	6	7	8	9	10	11	12
34	191175	БУДІВНИЦТВО МЕРЕЖ ЗОВНІШНЬОГО ОСВІТЛЕННЯ НА НАЗЕМНИХ ПІШОХІДНИХ ПЕРЕХОДАХ МІСТА КИЄВА ТА ЇХ ОБЛАШТУВАННЯ ТЕХНІЧНИМИ ЗАСОБАМИ ОРГАНІЗАЦІЇ ДОРОЖНЬОГО РУХУ	07.2016 12.2022	71600,0	1874,9	7577,4	7577,4	7577,4			
		в тому числі: проектні роботи				500,0	500,0	500,0			
35	188669	БУДІВНИЦТВО МЕРЕЖІ ЗОВНІШНЬОГО ОСВІТЛЕННЯ НА ПРИБУДИНКОВІЙ ТЕРИТОРІЇ ЗА АДРЕСОЮ: ВУЛИЦЯ ЯКУБА КОЛАСА, 1-В У СВЯТОШИНЬСЬКОМУ РАЙОНІ МІСТА КИЄВА	05.2017 12.2021	1563,9	63,9	1500,0	1500,0	1500,0			НАКАЗ КП "КИЇВМІСЬКСВІТЛО" ВІД 22.12.2017 № 110-Б (ПКД КОРИГ.)
		в тому числі: проектні роботи				20,0	20,0	20,0			
36	188659	РЕКОНСТРУКЦІЯ МЕРЕЖ ЗОВНІШНЬОГО ОСВІТЛЕННЯ ВУЛ. В'ЯЧЕСЛАВА ЛИПИНСЬКОГО У ШЕВЧЕНКІВСЬКОМУ РАЙОНІ М. КИЄВА	12.2017 12.2021	4149,9	149,9	4000,0	4000,0	4000,0			НАКАЗ КП "КИЇВМІСЬКСВІТЛО" ВІД 18.12.2017 № 104-Б (ПКД КОРИГ.)
		в тому числі: проектні роботи				20,0	20,0	20,0			
37	250222	ГРОМАДСЬКИЙ БЮДЖЕТ 1065 "БЕЗПЕЧНІ ПІШОХІДНІ ПЕРЕХОДИ ПОБЛИЗУ КПІ"	01.2021 12.2021	316,6		316,6	316,6	316,6			
		в тому числі: проектні роботи				50,0	50,0	50,0			
38	232422	БУДІВНИЦТВО МЕРЕЖІ ЗОВНІШНЬОГО ОСВІТЛЕННЯ ПРИБУДИНКОВИХ ТЕРИТОРІЙ МІКРОРАЙОНУ "КАУНАСЬКИЙ" В МЕЖАХ ВІЛИЦЬ КАУНАСЬКА, БЕРЕЗНЕВА, ХАРКІВСЬКЕ ШОСЕ ТА БУЛЬВАРУ ЯРОСЛАВА ГАШЕКА У ДНІПРОВСЬКОМУ РАЙОНІ МІСТА КИЄВА	05.2019 12.2021	5519,3	285,8	5233,5	5233,5	5233,5			НАКАЗ КП "КИЇВМІСЬКСВІТЛО" ВІД 28.10.2020 №335-Б
39	181229	РЕКОНСТРУКЦІЯ МЕРЕЖІ ЗОВНІШНЬОГО ОСВІТЛЕННЯ ВУЛИЦІ СИМОНА ПЕТЛЮРИ ВІД БУЛЬВАРУ ТАРАСА ШЕВЧЕНКА ДО ВУЛИЦІ САКСАГАНСЬКОГО У ШЕВЧЕНКІВСЬКОМУ РАЙОНІ МІСТА КИЄВА	12.2017 12.2021	8239,5	153,2	8086,3	8086,3	8086,3			НАКАЗ КП "КИЇВМІСЬКСВІТЛО" ВІД 22.12.2017 № 106-Б (ПКД КОРИГ.)
		в тому числі: проектні роботи				20,0	20,0	20,0			
		ПЕРСПЕКТИВНЕ ПРОЕКТУВАННЯ				8048,6	8048,6	8048,6			
40	229014	БУДІВНИЦТВО МЕРЕЖІ ЗОВНІШНЬОГО ОСВІТЛЕННЯ ПАРКУ ДРУЖБИ НАРОДІВ У ДЕСНЯНСЬКОМУ РАЙОНІ МІСТА КИЄВА	12.2017 12.2022	20525,3	635,3	800,0	800,0	800,0			ЕКСПЕРТ.ЗВІТ ВІД 19.02.2020 №00-0006-20/КД
		в тому числі: проектні роботи				800,0	800,0	800,0			
41	250198	БУДІВНИЦТВО МЕРЕЖІ ЗОВНІШНЬОГО ОСВІТЛЕННЯ ВУЛИЦІ ТРУХАНІВСЬКОЇ У ДНІПРОВСЬКОМУ ТА ДЕСНЯНСЬКОМУ РАЙОНАХ МІСТА КИЄВА	05.2021 12.2022	15000,0		7248,6	7248,6	7248,6			
		в тому числі: проектні роботи				700,0	700,0	700,0			
		КОМУНАЛЬНЕ ПІДПРИЄМСТВО "ЦЕНТР ОРГАНІЗАЦІЇ ДОРОЖНЬОГО РУХУ"				29498,0	29498,0	29498,0			

№	Код об'єкта	Головний розпорядник бюджетних коштів, замовник, назва об'єкта	Терміни реалізації проекту	Кошторисна вартість	Виконано на 01.01.2021	Обсяги фінансування, всього	Спеціальний фонд бюджету м.Києва				Примітка
							Всього	в тому числі:			
								Бюджет розвитку	Цільові фонди	Субвенція на утримання та розвиток автомобіль- них доріг	
1	2	3	4	5	6	7	8	9	10	11	12
		ТРАНСПОРТ ТА ТРАНСПОРТНА ІНФРАСТРУКТУРА, ДОРОЖНЄ ГОСПОДАРСТВО				29498,0	29498,0	29498,0			
42	146836	БУДІВНИЦТВО СВІТЛОФОРНИХ ОБ'ЄКТІВ	11.2015 12.2025	404934,0	116907,7	19200,0	19200,0	19200,0			
		в тому числі: проектні роботи				1000,0	1000,0	1000,0			
43	195518	РЕКОНСТРУКЦІЯ СВІТЛОФОРНИХ ОБ'ЄКТІВ	05.2019 12.2024	110700,0	9213,3	3800,0	3800,0	3800,0			
		в тому числі: проектні роботи				1000,0	1000,0	1000,0			
44	250841	ГРОМАДСЬКИЙ ПРОЄКТ № 1500 "ПЕРЕХІД НА АРСЕНАЛЬНИЙ"	03.2021 12.2021	498,0		498,0	498,0	498,0			
		в тому числі: проектні роботи				50,0	50,0	50,0			
		ПЕРСПЕКТИВНЕ ПРОЕКТУВАННЯ				6000,0	6000,0	6000,0			
45	239045	РЕКОНСТРУКЦІЯ ОБ'ЄКТІВ ДОРОЖНЬО-ТРАНСПОРТНОЇ ІНФРАСТРУКТУРИ НА ПЛОЩІ ПЕРЕМОГИ	08.2020 12.2023	50000,0	500,0	3000,0	3000,0	3000,0			
		в тому числі: проектні роботи				3000,0	3000,0	3000,0			
46	239044	РЕКОНСТРУКЦІЯ ОБ'ЄКТІВ ДОРОЖНЬО-ТРАНСПОРТНОЇ ІНФРАСТРУКТУРИ ПО ВУЛ. ВАСИЛЬКІВСЬКІЙ	08.2020 12.2023	66000,0	500,0	3000,0	3000,0	3000,0			
		в тому числі: проектні роботи				3000,0	3000,0	3000,0			

ПРОГРАМА ЕКОНОМІЧНОГО І СОЦІАЛЬНОГО РОЗВИТКУ МІСТА КИЄВА НА 2021-2023 РОКИ

РОЗПОДІЛ АСИГНУВАНЬ У 2021 РОЦІ НА ФІНАНСУВАННЯ КАПІТАЛЬНИХ ВКЛАДЕНЬ
ЗА РАХУНОК БЮДЖЕТНИХ КОШТІВ

ПО ГОЛОВНИХ РОЗПОРЯДНИКАХ БЮДЖЕТНИХ КОШТІВ

КАПІТАЛЬНІ ВКЛАДЕННЯ

ДЕПАРТАМЕНТ ЖИТЛОВО-КОМУНАЛЬНОЇ ІНФРАСТРУКТУРИ

тис.грн

№	Код об'єкта	Головний розпорядник бюджетних коштів, замовник, назва об'єкта	Терміни реалізації проекту	Кошторисна вартість	Виконано на 01.01.2021	Обсяги фінансування, всього	Спеціальний фонд бюджету м.Києва				Примітка
							Всього	в тому числі:			
								Бюджет розвитку	Цільові фонди	Субвенція на утримання та розвиток автомобіль- них доріг	
1	2	3	4	5	6	7	8	9	10	11	12
<u>ВСЬОГО</u>						335881,2	335881,2	335881,2			
<u>ПРАТ "АК "КИЇВВОДОКАНАЛ"</u>						25338,1	25338,1	25338,1			
ЖИТЛОВО-КОМУНАЛЬНЕ ГОСПОДАРСТВО						25338,1	25338,1	25338,1			
47	146860	РЕКОНСТРУКЦІЯ ДЮКЕРНИХ ПЕРЕХОДІВ ЧЕРЕЗ Р.ДНІПРО	10.2018 12.2022	985435,8	41107,8	5000,0	5000,0	5000,0	РОЗП.КМДА ВІД 29.12.2016 № 1389		
48	211188	РЕКОНСТРУКЦІЯ КАНАЛІЗАЦІЙНОГО КОЛЕКТОРА Д=800-900-2000 ММ НА ВУЛ. ВЕРБОВІЙ НА ДІЛЯНЦІ ВІД КАМЕРИ ГАСІННЯ НАПІРНИХ КОЛЕКТОРІВ КНС "ЛЕНІНСЬКА КУЗНЯ" ДО КНС "ОБОЛОНЬ" В ОБОЛОНСЬКОМУ РАЙОНІ М. КИЄВА	12.2018 11.2022	116687,4	11813,7	1000,0	1000,0	1000,0	НАКАЗ ПРАТ "АК "КИЇВВОДОКАНАЛ" ВІД 27.11.2019 № 500		
<u>БОРТНИЦЬКА СТАНЦІЯ АЕРАЦІЇ</u>						16288,1	16288,1	16288,1			
49	148178	РЕКОНСТРУКЦІЯ СПОРУД ПЕРШОЇ ЧЕРГИ БОРТНИЦЬКОЇ СТАНЦІЇ АЕРАЦІЇ НА ВУЛ. КОЛЕКТОРНИЙ, 1-А В ДАРНИЦЬКОМУ РАЙОНІ М.КИЄВА (КОРИГУВАННЯ) І ЧЕРГА БУДІВНИЦТВА, НАСОСНА СТАНЦІЯ ПЕРШОГО ПІДЙОМУ	12.2012 12.2022	588511,7	313033,5	16288,1	16288,1	16288,1	РОЗП.КМДА ВІД 06.11.2017 № 1394		
<u>ПЕРСПЕКТИВНЕ ПРОЕКТУВАННЯ</u>						3050,0	3050,0	3050,0			
50	250258	РЕКОНСТРУКЦІЯ ДІЛЯНКИ ВОДОВОДУ №1 ВІД ДНІПРОВСЬКОЇ ВОДОПРОВІДНОЇ СТАНЦІЇ ДО НАСОСНОЇ СТАНЦІЇ "СМОРОДИНСЬКА" (ВІД ВУЛ. С.СКЛЯРЕНКА, 9/2 ДО ПРОСП. С.БАНДЕРИ) В ОБОЛОНСЬКОМУ РАЙОНІ М. КИЄВА	03.2021 12.2022	20300,0		1000,0	1000,0	1000,0			
в тому числі: проектні роботи						1000,0	1000,0	1000,0			
<u>БОРТНИЦЬКА СТАНЦІЯ АЕРАЦІЇ</u>						2050,0	2050,0	2050,0			
51	226420	РЕКОНСТРУКЦІЯ ДАМБИ МУЛОВОГО ПОЛЯ №3 БОРТНИЦЬКОЇ СТАНЦІЇ АЕРАЦІЇ НА ТЕРИТОРІЇ ГНІДИНСЬКОЇ СІЛЬСЬКОЇ РАДИ БОРИСПІЛЬСЬКОГО РАЙОНУ, КИЇВСЬКОЇ ОБЛАСТІ	09.2007 12.2023	295648,0	2255,3	2050,0	2050,0	2050,0			
в тому числі: проектні роботи						2050,0	2050,0	2050,0			
<u>ПРАТ "КИЇВСПЕЦТРАНС"</u>						11500,0	11500,0	11500,0			
ЖИТЛОВО-КОМУНАЛЬНЕ ГОСПОДАРСТВО						11500,0	11500,0	11500,0			

№	Код об'єкта	Головний розпорядник бюджетних коштів, замовник, назва об'єкта	Терміни реалізації проєкту	Кошторисна вартість	Виконано на 01.01.2021	Обсяги фінансування, всього	Спеціальний фонд бюджету м.Києва				Примітка
							Всього	в тому числі:			
								Бюджет розвитку	Цільові фонди	Субвенція на утримання та розвиток автомобіль- них доріг	
1	2	3	4	5	6	7	8	9	10	11	12
52	142202	РЕКОНСТРУКЦІЯ ТА ТЕХНІЧНЕ ПЕРЕОСНАЩЕННЯ ПОЛІГОНУ ТВЕРДИХ ПОБУТОВИХ ВІДХОДІВ N 5 В С. ПІДГІРЦІ ОБУХІВСЬКОГО РАЙОНУ КИЇВСЬКОЇ ОБЛАСТІ	12.2013 12.2022	573590,4	237836,8	1000,0	1000,0	1000,0			РОЗП.КМДА ВІД 19.02.2020 № 305
53	185759	РЕКОНСТРУКЦІЯ ТА ТЕХНІЧНЕ ПЕРЕОСНАЩЕННЯ ПОЛІГОНУ ТВЕРДИХ ПОБУТОВИХ ВІДХОДІВ №5 В С. ПІДГІРЦІ ОБУХІВСЬКОГО РАЙОНУ КИЇВСЬКОЇ ОБЛАСТІ. РЕКУЛЬТИВАЦІЯ ДІЛЯНКИ №1	05.2018 12.2023	377725,7	18006,4	8500,0	8500,0	8500,0			РОЗП. КМДА ВІД 11.03.2020 № 410
		ПЕРСПЕКТИВНЕ ПРОЕКТУВАННЯ				2000,0	2000,0	2000,0			
54	238636	БУДІВНИЦТВО КОМПЛЕКСУ ПЕРЕРОБКИ КОНЦЕНТРАТУ З СИСТЕМОЮ ПРЕДОЧИСТКИ ФІЛЬТРАТУ НА ПОЛІГОНІ ТВЕРДИХ ПОБУТОВИХ ВІДХОДІВ N 5 В С. ПІДГІРЦІ ОБУХІВСЬКОГО РАЙОНУ КИЇВСЬКОЇ ОБЛАСТІ	03.2021 12.2023	158000,0		1000,0	1000,0	1000,0			
		в тому числі: проєктні роботи				1000,0	1000,0	1000,0			
55	238635	РЕКОНСТРУКЦІЯ ТА ТЕХНІЧНЕ ПЕРЕОСНАЩЕННЯ ПОЛІГОНУ ТВЕРДИХ ПОБУТОВИХ ВІДХОДІВ №5 В С. ПІДГІРЦІ ОБУХІВСЬКОГО РАЙОНУ КИЇВСЬКОЇ ОБЛАСТІ. РЕКУЛЬТИВАЦІЯ ДІЛЯНКИ №2	03.2021 12.2024	400000,0		1000,0	1000,0	1000,0			
		в тому числі: проєктні роботи				1000,0	1000,0	1000,0			
		ДЕПАРТАМЕНТ ЖИТЛОВО-КОМУНАЛЬНОЇ ІНФРАСТРУКТУРИ				8061,9	8061,9	8061,9			
		ЖИТЛОВО-КОМУНАЛЬНЕ ГОСПОДАРСТВО				8061,9	8061,9	8061,9			
56	221807	СХЕМА ТЕПЛОПОСТАЧАННЯ М. КИЄВА НА ПЕРІОД ДО 2030 РОКУ	11.2019 12.2021	17090,0	16290,0	800,0	800,0	800,0			
		в тому числі: проєктні роботи				800,0	800,0	800,0			
57	226384	СХЕМА ТЕПЛОПОСТАЧАННЯ М. КИЄВА НА ПЕРІОД ДО 2030 РОКУ, II ЕТАП (РОЗРАХУНКОВО-ІНФОРМАЦІЙНИЙ КОМПЛЕКС ТЕПЛОВИХ МЕРЕЖ СИСТЕМИ ТЕПЛОПОСТАЧАННЯ М. КИЄВА)	03.2021 12.2022	20000,0		2000,0	2000,0	2000,0			
		в тому числі: проєктні роботи				2000,0	2000,0	2000,0			
58	238633	БУДІВНИЦТВО ВОДОПРОВОДУ ДЛЯ ПІДКЛЮЧЕННЯ ЖИТЛОВИХ БУДИНКІВ НА ВУЛИЦІ ЗРОШУВАЛЬНИЙ, 3-Б, 4, 10, 14 ТА ДИТЯЧО-ЮНАЦЬКОЇ СПОРТИВНОЇ ШКОЛИ "АТЛЕТ" НА ВУЛИЦІ ЗРОШУВАЛЬНА, 4-А У ДАРНИЦЬКОМУ РАЙОНІ М. КИЄВА	06.2020 12.2021	20141,7	14879,8	5261,9	5261,9	5261,9			НАКАЗ ДЕПАРТАМЕНТУ ЖИТЛОВО-КОМУНАЛЬНОЇ ІНФРАСТРУКТУРИ ВІД 02.11.2020 № 86-ОД
		в тому числі: проєктні роботи				22,0	22,0	22,0			
		КОМУНАЛЬНЕ ПІДПРИЄМСТВО "ІНЖЕНЕРНИЙ ЦЕНТР"				1200,0	1200,0	1200,0			
		ЖИТЛОВО-КОМУНАЛЬНЕ ГОСПОДАРСТВО				1200,0	1200,0	1200,0			
59	145792	РЕКОНСТРУКЦІЯ КАНАЛІЗАЦІЙНОГО КОЛЕКТОРА Д=1000-1200 ММ ПО ВУЛ. ДЕГТЯРЕНКА	06.2011 05.2021	119865,6	111408,7	1200,0	1200,0	1200,0			НАКАЗ КП "ІНЖЕНЕРНИЙ ЦЕНТР" ВІД 19.02.2019 № 172/13
		в тому числі: проєктні роботи				100,0	100,0	100,0			

№	Код об'єкта	Головний розпорядник бюджетних коштів, замовник, назва об'єкта	Терміни реалізації проекту	Кошторисна вартість	Виконано на 01.01.2021	Обсяги фінансування, всього	Спеціальний фонд бюджету м.Києва				Примітка
							Всього	в тому числі:			
								Бюджет розвитку	Цільові фонди	Субвенція на утримання та розвиток автомобіль- них доріг	
1	2	3	4	5	6	7	8	9	10	11	12
		КП "КИЇВБУДРЕКОНСТРУКЦІЯ"				75750,0	75750,0	75750,0			
		ЖИТЛОВО-КОМУНАЛЬНЕ ГОСПОДАРСТВО				75750,0	75750,0	75750,0			
60	149699	РЕКОНСТРУКЦІЯ ДАМБ МУЛОВИХ ПОЛІВ № 1 ТА № 2 БОРТНИЦЬКОЇ СТАНЦІЇ АЕРАЦІЇ	09.2007 12.2026	957010,3	390978,0	1450,0	1450,0	1450,0			РОЗП. КМДА ВІД 19.12.2018 № 2302
		в тому числі: проектні роботи				1450,0	1450,0	1450,0			
61	149720	ПРОТИЗСУВНІ РОБОТИ НА СХИЛІ БАТИЄВОЇ ГОРИ НА РОЗІ ВУЛИЦЬ ЛОКОМОТИВНОЇ ТА КРАСНОДОНСЬКОЇ	11.2017 12.2022	30458,6	16676,1	1300,0	1300,0	1300,0			НАКАЗ КП "КИЇВБУДРЕКОНСТРУКЦІЯ" ВІД 04.06.2018 № 04/06-ПК
62	208884	БУДІВНИЦТВО КОМПЛЕКСУ ІНЖЕНЕРНО-ТЕХНІЧНИХ ПРОТИЗСУВНИХ СПОРУД, ДРЕНАЖНИХ СИСТЕМ ДЛЯ УКРІПЛЕННЯ СХИЛУ ПО ВУЛ. ЛУК'ЯНІВСЬКИЙ, 46 У ШЕВЧЕНКІВСЬКОМУ РАЙОНІ	12.2018 10.2023	157146,9	31334,7	3000,0	3000,0	3000,0			РОЗП. КМДА ВІД 04.03.2020 № 395
		в тому числі: проектні роботи				30,0	30,0	30,0			
63	221803	РЕКОНСТРУКЦІЯ ТА МОДЕРНІЗАЦІЯ ЛІФТОВОГО ГОСПОДАРСТВА У ЖИТЛОВОМУ ФОНДІ МІСТА КИЄВА (ПЕРЕЛІК ВИЗНАЧАЄТЬСЯ РОЗПОРЯДЖЕННЯМ ВО КМР (КМДА))	09.2018 12.2021	992880,2	922880,2	70000,0	70000,0	70000,0			
		в тому числі: проектні роботи				5000,0	5000,0	5000,0			
		КП "КИЇВТЕПЛОЕНЕРГО"				214031,2	214031,2	214031,2			
		ЖИТЛОВО-КОМУНАЛЬНЕ ГОСПОДАРСТВО				214031,2	214031,2	214031,2			
64	232436	РЕКОНСТРУКЦІЯ ТЕПЛОВОЇ МЕРЕЖІ НА ВУЛИЦІ СТАРОНАВОДНИЦЬКА ВІД ТК 112/2 ДО ТК 122/2-3А	01.2020 12.2021	13696,8	8719,8	4896,8	4896,8	4896,8			НАКАЗ КП "КИЇВТЕПЛОЕНЕРГО" ВІД 01.09.2020 № 605
65	238634	ТЕХНІЧНЕ ПЕРЕОСНАЩЕННЯ СП "ЗАВОД "ЕНЕРГІЯ" КП "КИЇВТЕПЛОЕНЕРГО" НА ВУЛ. КОЛЕКТОРНИЙ, 44 У ДАРНИЦЬКОМУ РАЙОНІ М. КИЄВА В ЧАСТИНІ СИСТЕМИ ОЧИЩЕННЯ ДИМОВИХ ГАЗІВ	12.2011 12.2023	856027,3	7765,9	208134,4	208134,4	208134,4			РОЗП. КМДА ВІД 10.08.2020 № 1169
		ПЕРСПЕКТИВНЕ ПРОЕКТУВАННЯ				1000,0	1000,0	1000,0			
66	250256	РЕКОНСТРУКЦІЯ ЕЛЕКТРООБЛАДНАННЯ КВП ТА А НА КОТЛАХ СП "ЗАВОД ЕНЕРГІЯ" КП "КИЇВТЕПЛОЕНЕРГО"	11.2018 12.2022	55000,0	568,0	1000,0	1000,0	1000,0			ЕКСП. ЗВІТ ВІД 08.12.2018 № 3534-З/Е/18 (ПОТРЕБУЄ КОРИГУВАННЯ)
		в тому числі: проектні роботи				1000,0	1000,0	1000,0			

ПРОГРАМА ЕКОНОМІЧНОГО І СОЦІАЛЬНОГО РОЗВИТКУ МІСТА КИЄВА НА 2021-2023 РОКИ

РОЗПОДІЛ АСИГНУВАНЬ У 2021 РОЦІ НА ФІНАНСУВАННЯ КАПІТАЛЬНИХ ВКЛАДЕНЬ
ЗА РАХУНОК БЮДЖЕТНИХ КОШТІВ

ПО ГОЛОВНИХ РОЗПОРЯДНИКАХ БЮДЖЕТНИХ КОШТІВ

КАПІТАЛЬНІ ВКЛАДЕННЯ

ДЕПАРТАМЕНТ ОХОРОНИ ЗДОРОВ'Я

тис.грн

№	Код об'єкта	Головний розпорядник бюджетних коштів, замовник, назва об'єкта	Терміни реалізації проекту	Кошторисна вартість	Виконано на 01.01.2021	Обсяги фінансування, всього	Спеціальний фонд бюджету м.Києва				Примітка
							Всього	в тому числі:			
								Бюджет розвитку	Цільові фонди	Субвенція на утримання та розвиток автомобіль- них доріг	
1	2	3	4	5	6	7	8	9	10	11	12
		<u>ВСЬОГО</u>				95509,6	95509,6	95509,6			
		<u>КП "ЖИТЛОІНВЕСТБУД - УКБ"</u>				5000,0	5000,0	5000,0			
		ОХОРОНА ЗДОРОВ'Я				5000,0	5000,0	5000,0			
67	187337	РЕКОНСТРУКЦІЯ БУДІВЛІ КИЇВСЬКОЇ МІСЬКОЇ КЛІНІЧНОЇ ЛІКАРНІ №6 З РОЗМІЩЕННЯМ ЛІКАРНІ ШВИДКОЇ МЕДИЧНОЇ ДОПОМОГИ "ПРАВОБЕРЕЖНА" НА ПРОСПЕКТІ КОСМОНАВТА КОМАРОВА, 3 У СОЛОМ'ЯНСЬКОМУ РАЙОНІ	04.2018 12.2026	2186480,3	7616,0	5000,0	5000,0	5000,0			РОЗПОР. КМДА_№_1009 від 09.07.2020.
		в тому числі: проектні роботи				5000,0	5000,0	5000,0			
		<u>КОМУНАЛЬНЕ ПІДПРИЄМСТВО</u> <u>"ІНЖЕНЕРНИЙ ЦЕНТР"</u>				67300,0	67300,0	67300,0			
		ОХОРОНА ЗДОРОВ'Я				67300,0	67300,0	67300,0			
68	149546	РЕКОНСТРУКЦІЯ БУДІВЕЛЬ КИЇВСЬКОГО МІСЬКОГО ПЕРИНАТАЛЬНОГО ЦЕНТРУ - СТРУКТУРНОГО ПІДРОЗДІЛУ КИЇВСЬКОГО МІСЬКОГО ЦЕНТРУ РЕПРОДУКТИВНОЇ ТА ПЕРИНАТАЛЬНОЇ МЕДИЦИНИ НА ПРОСП. ГЕРОІВ СТАЛІНГРАДА, 16 У ОБОЛОНСЬКОМУ РАЙОНІ М.КИЄВА	08.2016 12.2024	374539,4	87173,0	24000,0	24000,0	24000,0			ЕКСПЕРТНИЙ ЗВІТ ДП "УКРДЕРЖБУДЕКСПЕРТИЗА" від 11.11.2019 № 01-0666-19- ЦБ, РОЗП. КМДА ВІД 02.12.2016 №1217
		в тому числі: проектні роботи				2500,0	2500,0	2500,0			
69	238947	РЕКОНСТРУКЦІЯ НЕЖИЛИХ ПРИМІЩЕНЬ ПІД АМБУЛАТОРІЮ ЛІКАРІВ СІМЕЙНОЇ МЕДИЦИНИ ЗА АДРЕСОЮ: М. КИЇВ, ДАРНИЦЬКИЙ БУЛЬВАР, 23	09.2017 12.2021	30604,4	24604,4	6000,0	6000,0	6000,0			НАКАЗ КП "ІНЖ ЦЕНТР" ВІД 16.09.2020 № 172/54, КОРИГ.ПКД
		в тому числі: проектні роботи				100,0	100,0	100,0			
70	185811	РЕКОНСТРУКЦІЯ БУДІВЕЛЬ КИЇВСЬКОЇ МІСЬКОЇ КЛІНІЧНОЇ ЛІКАРНІ №4 НА ВУЛ. СОЛОМ'ЯНСЬКИЙ, 17 У СОЛОМ'ЯНСЬКОМУ РАЙОНІ	03.2019 12.2024	150000,0	947,0	3800,0	3800,0	3800,0			
		в тому числі: проектні роботи				3800,0	3800,0	3800,0			
71	232450	РЕКОНСТРУКЦІЯ БУДІВЛІ КИЇВСЬКОГО МІСЬКОГО БУДИНКУ ДИТИНИ "БЕРІЗКА" З ПРИБУДОВОЮ КОРПУСУ ФІЗИЧНОЇ ТА РЕАБІЛІТАЦІЙНОЇ МЕДИЦИНИ НА ВУЛ. КУБАНСЬКОЇ УКРАЇНИ (МАРШАЛА ЖУКОВА), 4 В ДЕСНЯНСЬКОМУ РАЙОНІ	04.2019 12.2024	107500,0	1425,0	1000,0	1000,0	1000,0			
		в тому числі: проектні роботи				950,0	950,0	950,0			

№	Код об'єкта	Головний розпорядник бюджетних коштів, замовник, назва об'єкта	Терміни реалізації проекту	Кошторисна вартість	Виконано на 01.01.2021	Обсяги фінансування, всього	Спеціальний фонд бюджету м.Києва				Примітка
							Всього	в тому числі:			
								Бюджет розвитку	Цільові фонди	Субвенція на утримання та розвиток автомобіль- них доріг	
1	2	3	4	5	6	7	8	9	10	11	12

72	232452	РЕКОНСТРУКЦІЯ БУДІВЛІ НА ПРОСПЕКТІ СВОБОДИ, 22-А ПІД ВІДДІЛЕННЯ № 7 КОМУНАЛЬНОГО НЕКОМЕРЦІЙНОГО ПІДПРИЄМСТВА "ЦЕНТР ЕКСТРЕНОЇ МЕДИЧНОЇ ДОПОМОГИ ТА МЕДИЦИНИ КАТАСТРОФ МІСТА КИЄВА" ВИКОНАВЧОГО ОРГАНУ КІЇВСЬКОЇ МІСЬКОЇ РАДИ (КІЇВСЬКОЇ МІСЬКОЇ ДЕРЖАВНОЇ АДМІНІСТРАЦІЇ) У ПОДІЛЬСЬКОМУ РАЙОНІ	06.2019 12.2021	35300,0	2059,7	30000,0	30000,0	30000,0			
----	--------	--	--------------------	---------	--------	---------	---------	---------	--	--	--

в тому числі: проектні роботи

1500,0 1500,0 1500,0

ПЕРСПЕКТИВНЕ ПРОЕКТУВАННЯ

2500,0 2500,0 2500,0

73	185813	БУДІВНИЦТВО БАГАТОПРОФІЛЬНОЇ ЛІКАРНІ НА ТЕРИТОРІЇ ЖИТЛОВОГО МАСИВУ "ТРОЄЩИНА" НА ПЕРЕТИНІ ВУЛИЦЬ МИКОЛИ ЗАКРЕВСЬКОГО ТА МИЛОСЛАВСЬКОЇ У ДЕСНЯНСЬКОМУ РАЙОНІ	03.2019 12.2025	760000,0	921,9	2500,0	2500,0	2500,0			
----	--------	---	--------------------	----------	-------	--------	--------	--------	--	--	--

в тому числі: проектні роботи

2400,0 2400,0 2400,0

**КОМУНАЛЬНЕ НЕКОМЕРЦІЙНЕ
ПІДПРИЄМСТВО "ЦЕНТР
ПЕРВИННОЇ МЕДИКО-САНИТАРНОЇ
ДОПОМОГИ" ПЕЧЕРСЬКОГО
РАЙОНУ М.КИЄВА**

23209,6 23209,6 23209,6

ОХОРОНА ЗДОРОВ'Я

23209,6 23209,6 23209,6

74	238624	РЕСТАВРАЦІЯ БУДІВЛІ З ПРИСТОСУВАННЯМ КНП"ЦПМСД" ПЕЧЕРСЬКОГО РАЙОНУ М. КИЄВА ЗА АДРЕСОЮ: ВУЛ. МАЗЕПИ ІВАНА,2	04.2020 12.2022	26500,0	1452,3	23209,6	23209,6	23209,6			
----	--------	---	--------------------	---------	--------	---------	---------	---------	--	--	--

в тому числі: проектні роботи

1000,0 1000,0 1000,0

ПРОГРАМА ЕКОНОМІЧНОГО І СОЦІАЛЬНОГО РОЗВИТКУ МІСТА КИЄВА НА 2021-2023 РОКИ

РОЗПОДІЛ АСИГНУВАНЬ У 2021 РОЦІ НА ФІНАНСУВАННЯ КАПІТАЛЬНИХ ВКЛАДЕНЬ
ЗА РАХУНОК БЮДЖЕТНИХ КОШТІВ

ПО ГОЛОВНИХ РОЗПОРЯДНИКАХ БЮДЖЕТНИХ КОШТІВ

КАПІТАЛЬНІ ВКЛАДЕННЯ

ДЕПАРТАМЕНТ БУДІВНИЦТВА ТА ЖИТЛОВОГО ЗАБЕЗПЕЧЕННЯ

тис.грн

№	Код об'єкта	Головний розпорядник бюджетних коштів, замовник, назва об'єкта	Терміни реалізації проєкту	Кошторисна вартість	Виконано на 01.01.2021	Обсяги фінансування, всього	Спеціальний фонд бюджету м.Києва				Примітка
							Всього	в тому числі:			
								Бюджет розвитку	Цільові фонди	Субвенція на утримання та розвиток автомобіль- них доріг	
1	2	3	4	5	6	7	8	9	10	11	12
ВСЬОГО						50000,0	50000,0	50000,0			
ДЕПАРТАМЕНТ БУДІВНИЦТВА ТА ЖИТЛОВОГО ЗАБЕЗПЕЧЕННЯ						20000,0	20000,0	20000,0			
ЖИТЛОВО-КОМУНАЛЬНЕ ГОСПОДАРСТВО						20000,0	20000,0	20000,0			
75	233723	ПРИДБАННЯ ЖИТЛА ДЛЯ ОКРЕМИХ КАТЕГОРІЙ НАСЕЛЕННЯ ВІДПОВІДНО ДО ЗАКОНОДАВСТВА (РОЗПОРЯДЖЕННЯ ВО КМР (КМДА) ВІД 12.07.2019 № 1249)	06.2018 12.2023	314104,4	285104,4	20000,0	20000,0	20000,0			
КП "СПЕЦЖИТЛОФОНД"						27000,0	27000,0	27000,0			
ЖИТЛОВО-КОМУНАЛЬНЕ ГОСПОДАРСТВО						27000,0	27000,0	27000,0			
76	210766	БУДІВНИЦТВО ЖИТЛОВИХ БУДИНКІВ З ОБ'ЄКТАМИ СОЦІАЛЬНОЇ СФЕРИ, В ТОМУ ЧИСЛІ ЗА ПРОГРАМОЮ "ДОСТУПНЕ ЖИТЛО", ДЛЯ ЗАБЕЗПЕЧЕННЯ ЖИТЛОМ УЧАСНИКІВ АТО, МІЖ ВУЛИЦЯМИ ЖУЛЯНСЬКОЮ ТА ЧАБАНІВСЬКОЮ ТА НА ВУЛИЦІ ЖУЛЯНСЬКІЙ, 5 У ГОЛОСІВСЬКОМУ РАЙОНІ (І ЧЕРГА)	02.2018 10.2024	260444,7	6598,8	5000,0	5000,0	5000,0	ЕКСП. ЗВІТ ВІД 30.08.2018 №3- 373-18-ЕП/КО		
в тому числі: проєктні роботи						3500,0	3500,0	3500,0			
77	224687	РЕКОНСТРУКЦІЯ ТЕРИТОРІЇ ВИРОБНИЧО-СКЛАДСЬКОЇ БАЗИ ПІД БУДІВНИЦТВО ЖИТЛОВИХ БУДИНКІВ ТА СКЛАДСЬКИХ БУДІВЕЛЬ ЗА АДРЕСОЮ: М. КИЇВ, СОЛОМ'ЯНСЬКИЙ РАЙОН, ВУЛ. КАЧАЛОВА, 40 (VI ЧЕРГА БУДІВНИЦТВА)	08.2019 12.2022	472065,5	31303,4	5000,0	5000,0	5000,0	РОЗП. КМДА ВІД 16.07.2020 № 1039		
в тому числі: проєктні роботи						4734,7	4734,7	4734,7			
78	149125	РЕКОНСТРУКЦІЯ ЖИТЛОВОГО БУДИНКУ НА БУЛЬВАРІ КОЛЬЦОВА, 24-А У СВЯТОШИНСЬКОМУ РАЙОНІ	09.2018 12.2022	353911,1	151763,2	17000,0	17000,0	17000,0	РОЗП. КМДА ВІД 04.11.2019 № 1903		
в тому числі: проєктні роботи						364,0	364,0	364,0			
КП "ЖИТЛОІНВЕСТБУД - УКБ"						3000,0	3000,0	3000,0			
ЖИТЛОВО-КОМУНАЛЬНЕ ГОСПОДАРСТВО						3000,0	3000,0	3000,0			
79	206707	РЕКОНСТРУКЦІЯ НЕЖИТЛОВОГО БУДИНКУ З ПРИБУДОВОЮ ГУРТОЖИТКУ ПО ПРОВ. ПОЛЬОВИЙ, 7 У СОЛОМ'ЯНСЬКОМУ РАЙОНІ М. КИЄВА	10.2019 12.2022	154900,0	2812,6	3000,0	3000,0	3000,0			
в тому числі: проєктні роботи						1737,6	1737,6	1737,6			

ПРОГРАМА ЕКОНОМІЧНОГО І СОЦІАЛЬНОГО РОЗВИТКУ МІСТА КИЄВА НА 2021-2023 РОКИ

РОЗПОДІЛ АСИГНУВАНЬ У 2021 РОЦІ НА ФІНАНСУВАННЯ КАПІТАЛЬНИХ ВКЛАДЕНЬ
ЗА РАХУНОК БЮДЖЕТНИХ КОШТІВ

ПО ГОЛОВНИХ РОЗПОРЯДНИКАХ БЮДЖЕТНИХ КОШТІВ

КАПІТАЛЬНІ ВКЛАДЕННЯ

ДЕПАРТАМЕНТ МІСЬКОГО БЛАГОУСТРОЮ

тис.грн

№	Код об'єкта	Головний розпорядник бюджетних коштів, замовник, назва об'єкта	Терміни реалізації проекту	Кошторисна вартість	Виконано на 01.01.2021	Обсяги фінансування, всього	Спеціальний фонд бюджету м.Києва				Примітка
							Всього	в тому числі:			
								Бюджет розвитку	Цільові фонди	Субвенція на утримання та розвиток автомобіль- них доріг	
1	2	3	4	5	6	7	8	9	10	11	12
<u>ВСЬОГО</u>						57000,0	57000,0	57000,0			
<u>КП "КИЇВСЬКА МІСЬКА ЛІКАРНЯ ВЕТЕРИНАРНОЇ МЕДИЦИНИ"</u>						27500,0	27500,0	27500,0			
ЖИТЛОВО-КОМУНАЛЬНЕ ГОСПОДАРСТВО						27500,0	27500,0	27500,0			
80	148484	БУДІВНИЦТВО ЦЕНТРУ ЗАХИСТУ ТВАРИН НА ВУЛ. АВТОПАРКОВІЙ У ДАРНИЦЬКОМУ РАЙОНІ	08.2012 12.2023	157650,3	47927,2	25000,0	25000,0	25000,0	РОЗПОР. КМДА ВІД 23.04.2019 № 732		
81	141735	БУДІВНИЦТВО МІСЬКОГО КЛАДОВИЩА ДЛЯ ТВАРИН У СКЛАДІ КОЛУМБАРІЮ З НАМОГИЛЬНИКОМ ДЛЯ ЗАХОРОНЕННЯ ТВАРИН, КРЕМАТОРІЮ, АТП ТА ГОСПОДАРСЬКИХ ПРИМІЩЕНЬ БІЛЯ ТЕЦ-6 У ДЕСНЯНСЬКОМУ РАЙОНІ	01.2003 12.2022	26916,5	18401,6	2500,0	2500,0	2500,0	НАКАЗ ГОЛОВНОГО УПРАВЛІННЯ КОМУНАЛЬНОГО ГОСПОДАРСТВА ВІД 26.10.2007 N 49-ОД		
<u>ДЕПАРТАМЕНТ МІСЬКОГО БЛАГОУСТРОЮ</u>						29500,0	29500,0	29500,0			
ДЕРЖАВНЕ УПРАВЛІННЯ						29500,0	29500,0	29500,0			
82	250290	РЕСТАВРАЦІЯ НЕЖИТЛОВОЇ БУДІВЛІ ТА ПРИМІЩЕНЬ ЗА АДРЕСОЮ: ВУЛ. ХМЕЛЬНИЦЬКОГО БОГДАНА, 51 ЛІТЕР А У ШЕВЧЕНКІВСЬКОМУ РАЙОНІ М. КИЄВА	03.2021 12.2021	29500,0		29500,0	29500,0	29500,0			
в тому числі: проектні роботи						3000,0	3000,0	3000,0			

ПРОГРАМА ЕКОНОМІЧНОГО І СОЦІАЛЬНОГО РОЗВИТКУ МІСТА КИЄВА НА 2021-2023 РОКИ

РОЗПОДІЛ АСИГНУВАНЬ У 2021 РОЦІ НА ФІНАНСУВАННЯ КАПІТАЛЬНИХ ВКЛАДЕНЬ
ЗА РАХУНОК БЮДЖЕТНИХ КОШТІВ

ПО ГОЛОВНИХ РОЗПОРЯДНИКАХ БЮДЖЕТНИХ КОШТІВ

КАПІТАЛЬНІ ВКЛАДЕННЯ

УПРАВЛІННЯ ЕКОЛОГІЇ ТА ПРИРОДНИХ РЕСУРСІВ

тис.грн											
№	Код об'єкта	Головний розпорядник бюджетних коштів, замовник, назва об'єкта	Терміни реалізації проекту	Кошторисна вартість	Виконано на 01.01.2021	Обсяги фінансування, всього	Спеціальний фонд бюджету м.Києва				Примітка
							Всього	в тому числі:			
								Бюджет розвитку	Цільові фонди	Субвенція на утримання та розвиток автомобіль- них доріг	
1	2	3	4	5	6	7	8	9	10	11	12
ВСЬОГО						151618,8	151618,8	151618,8			
КОМУНАЛЬНЕ ОБ'ЄДНАННЯ "КИЇВЗЕЛЕНБУД"						42788,8	42788,8	42788,8			
ЖИТЛОВО-КОМУНАЛЬНЕ ГОСПОДАРСТВО						42788,8	42788,8	42788,8			
83	141730	БУДІВНИЦТВО ПОЖЕЖНОГО ДЕПО І ДВОХ ЛІСОВИХ КОРДОНІВ ДАРНИЦЬКОГО ЛІСОПАРКОВОГО ГОСПОДАРСТВА ТА ПОЖЕЖНОГО ДЕПО І БУДІВЛІ ВИРОБНИЧО- СЛУЖБОВОГО ПРИЗНАЧЕННЯ СВЯТОШИНСЬКОГО ЛІСОПАРКОВОГО ГОСПОДАРСТВА	05.2004 12.2025	250000,0	9885,9	5381,8	5381,8	5381,8	РОЗП. КМДА ВІД 01.06.2009 № 634, НАКАЗИ КО "КИЇВЗЕЛЕНБУД" ВІД 09.11.2012 № 256, № 258 (ПОТРЕБУЄ КОРИГУВАННЯ)		
84	175722	БУДІВНИЦТВО ПАРКУ ВЗДОВЖ ПРОСП. ГЕНЕРАЛА ВАТУТІНА МІЖ ПРОСП. ВОЛОДИМИРА МАЯКОВСЬКОГО ТА ВУЛ. ОНОРЕ ДЕ БАЛЬЗАКА У ДЕСНЯНСЬКОМУ РАЙОНІ	10.2016 09.2022	130000,0	71915,4	20000,0	20000,0	20000,0	НАКАЗ КО "КИЇВЗЕЛЕНБУД" ВІД 15.07.2019 № 170 (ПОТРЕБУЄ КОРИГУВАННЯ)		
85	184364	РЕКОНСТРУКЦІЯ ТА БЛАГОУСТРІЙ ПАРКУ "ОРЛЯТКО" У СОЛОМ'ЯНСЬКОМУ РАЙОНІ	03.2016 05.2024	100502,8	20074,0	5241,1	5241,1	5241,1	НАКАЗ КО "КИЇВЗЕЛЕНБУД" ВІД 01.10.2020 № 281		
86	167004	БУДІВНИЦТВО НАСОСНОЇ СТАНЦІЇ НА ОЗЕРІ ВИРЛИЦЯ ТА ВОДОПРОВОДУ ТЕХНІЧНОЇ ВОДИ ДЛЯ ПОЛИВУ ЗЕЛЕНИХ НАСАДЖЕНЬ ХАРКІВСЬКОЇ ПЛОЩІ ТА ПРОСПЕКТУ БАЖАНА В ДАРНИЦЬКОМУ РАЙОНІ	03.2015 09.2021	28502,7	16336,8	12165,9	12165,9	12165,9	НАКАЗ КО "КИЇВЗЕЛЕНБУД" 16.04.2020 № 74		
КП "ПЛЕСО"						67830,0	67830,0	67830,0			
ЖИТЛОВО-КОМУНАЛЬНЕ ГОСПОДАРСТВО						37600,0	37600,0	37600,0			
87	173747	БУДІВНИЦТВО ІНЖЕНЕРНИХ МЕРЕЖ ДО ГРОМАДСЬКИХ ВБИРАЛЕНЬ ЗОНИ ВІДПОЧИНКУ "ЦЕНТРАЛЬНА" З УРАХУВАННЯМ ПОДАЛЬШОГО РОЗВИТКУ ОСТРОВА ТРУХАНІВ У ДНІПРОВСЬКОМУ РАЙОНІ М. КИЄВА	09.2018 12.2022	30000,0	2752,4	10000,0	10000,0	10000,0			
в тому числі: проектні роботи						638,4	638,4	638,4			
88	148754	РЕКОНСТРУКЦІЯ ОЧИСНИХ СПОРУД "ХАРКІВСЬКІ" ПО ВУЛ. РЕВУЦЬКОГО, 40 В ДАРНИЦЬКОМУ РАЙОНІ М. КИЄВА	06.2017 12.2023	175190,8	101844,2	11000,0	11000,0	11000,0	ЕКСП. ЗВІТИ ВІД 05.11.2020 № 91/20, ВІД 21.08.2019 № 313- 0807-19/КШ, ВІД 18.12.2018 № 347-1511-18/ЕП, ВІД 08.06.2017 № 21/1/17, № 21/2/17		

№	Код об'єкта	Головний розпорядник бюджетних коштів, замовник, назва об'єкта	Терміни реалізації проекту	Кошторисна вартість	Виконано на 01.01.2021	Обсяги фінансування, всього	Спеціальний фонд бюджету м.Києва				Примітка
							Всього	в тому числі:			
								Бюджет розвитку	Цільові фонди	Субвенція на утримання та розвиток автомобіль- них доріг	
1	2	3	4	5	6	7	8	9	10	11	12
89	250921	БУДІВНИЦТВО АРТЕЗІАНСЬКОЇ СВЕРДЛОВИНИ МАЛОЇ ПРОДУКТИВНОСТІ ЗОНИ ВІДПОЧИНКУ "ТРОЄЩИНА"У ДЕСНЯНСЬКОМУ РАЙОНІ М. КИЄВА	02.2021 12.2021	1600,0		1600,0	1600,0	1600,0			
		в тому числі: проектні роботи				150,0	150,0	150,0			
90	226370	РЕКОНСТРУКЦІЯ ТРАНСФОРМАТОРНОЇ ПІДСТАНЦІЇ ІЗ ЗБІЛЬШЕННЯМ ПОТУЖНОСТІ НА ОСТРОВІ ДОЛОБЕЦЬКИЙ	11.2016 12.2021	21568,2	6407,6	15000,0	15000,0	15000,0			НАКАЗ КП "ПЛЕСО" ВІД 07.08.2018 № 128 (ПОТРЕБУЄ КОРИГУВАННЯ)
		ОХОРОНА НАВКОЛИШНЬОГО СЕРЕДОВИЩА				30230,0	30230,0	30230,0			
91	145530	РЕКОНСТРУКЦІЯ ЗЛИВОСТОКОВОЇ КАНАЛІЗАЦІЇ СИСТЕМИ ОЗЕР ОПЕЧЕНЬ В ОБОЛОНСЬКОМУ РАЙОНІ	05.2017 10.2025	283456,0	114731,4	10230,0	10230,0	10230,0			НАКАЗИ КП "ПЛЕСО" 2018- 2020 РОКІВ
92	188736	РЕКОНСТРУКЦІЯ ГІДРОТЕХНІЧНИХ СПОРУД З ВІДНОВЛЕННЯМ ЕКОЛОГІЧНОГО ТА САНІТАРНО- ГІГІЄНИЧНОГО СТАНУ Р. ЛИБІДЬ В М. КИЄВІ	08.2018 10.2027	2231449,9	20726,6	20000,0	20000,0	20000,0			ЕКСП. ЗВІТ ВІД 19.02.2020 № 112/19
		в тому числі: проектні роботи				5000,0	5000,0	5000,0			
		<u>КП "КИЇВБУДРЕКОНСТРУКЦІЯ"</u>				20000,0	20000,0	20000,0			
		ЖИТЛОВО-КОМУНАЛЬНЕ ГОСПОДАРСТВО				20000,0	20000,0	20000,0			
93	176535	РЕКОНСТРУКЦІЯ ЗОНИ ВІДПОЧИНКУ "ЦЕНТРАЛЬНА" В ЧАСТИНІ СТВОРЕННЯ РЕКРЕАЦІЙНОГО МАРШРУТУ З БЛАГОУСТРОЄМ ПРИЛЕГЛОЇ ТЕРИТОРІЇ НА ТРУХАНОВОМУ ОСТРОВІ В ДНІПРОВСЬКОМУ РАЙОНІ М. КИЄВА	09.2017 10.2025	495206,6	16794,6	20000,0	20000,0	20000,0			РОЗП. КМДА ВІД 11.06.2020 № 829
		<u>КП "КИЇВСЬКИЙ ЦЕНТР РОЗВИТКУ МІСЬКОГО СЕРЕДОВИЩА"</u>				21000,0	21000,0	21000,0			
		ЖИТЛОВО-КОМУНАЛЬНЕ ГОСПОДАРСТВО				21000,0	21000,0	21000,0			
94	184363	РЕКОНСТРУКЦІЯ ТА БЛАГОУСТРІЙ ПАРКУ "ЮНІСТЬ" У СВЯТОШИНСЬКОМУ РАЙОНІ	07.2016 10.2022	60656,8	30343,5	5000,0	5000,0	5000,0			НАКАЗ КП "КИЇВСЬКИЙ ЦЕНТР РОЗВИТКУ МІСЬКОГО СЕРЕДОВИЩА" ВІД 10.08.2018 № 56
		в тому числі: проектні роботи				1000,0	1000,0	1000,0			
95	203722	БУДІВНИЦТВО ПАРКУ КУЛЬТУРИ І ВІДПОЧИНКУ "ПАРК ПОЧАЙНА" В ОБОЛОНСЬКОМУ РАЙОНІ	03.2019 05.2025	184691,0	7369,9	2000,0	2000,0	2000,0			РОЗП. КМДА ВІД 14.04.2020 № 607
96	184368	РЕКОНСТРУКЦІЯ ТА БЛАГОУСТРІЙ ЛАНДШАФТНОГО ПАРКУ У СОЛОМ'ЯНСЬКОМУ РАЙОНІ М. КИЄВА	10.2016 05.2024	163863,9	43291,8	14000,0	14000,0	14000,0			РОЗП. КМДА ВІД 26.02.2019 № 343

ПРОГРАМА ЕКОНОМІЧНОГО І СОЦІАЛЬНОГО РОЗВИТКУ МІСТА КИЄВА НА 2021-2023 РОКИ

РОЗПОДІЛ АСИГНУВАНЬ У 2021 РОЦІ НА ФІНАНСУВАННЯ КАПІТАЛЬНИХ ВКЛАДЕНЬ
ЗА РАХУНОК БЮДЖЕТНИХ КОШТІВ

ПО ГОЛОВНИХ РОЗПОРЯДНИКАХ БЮДЖЕТНИХ КОШТІВ

КАПІТАЛЬНІ ВКЛАДЕННЯ

ДЕПАРТАМЕНТ МІСТОБУДУВАННЯ ТА АРХІТЕКТУРИ

тис.грн

№	Код об'єкта	Головний розпорядник бюджетних коштів, замовник, назва об'єкта	Терміни реалізації проекту	Кошторисна вартість	Виконано на 01.01.2021	Обсяги фінансування, всього	Спеціальний фонд бюджету м.Києва				Примітка
							Всього	в тому числі:			
								Бюджет розвитку	Цільові фонди	Субвенція на утримання та розвиток автомобіль- них доріг	
1	2	3	4	5	6	7	8	9	10	11	12
		ВСЬОГО				20000,0	20000,0	20000,0			
		БУДІВНИЦТВО І РЕГІОНАЛЬНИЙ РОЗВИТОК				20000,0	20000,0	20000,0			
97	146306	РОЗРОБКА НОВОГО ГЕНЕРАЛЬНОГО ПЛАНУ РОЗВИТКУ МІСТА КИЄВА ТА ЙОГО ПРИМІСЬКОЇ ЗОНИ ДО 2025 РОКУ	07.2009 12.2021	28126,9	18653,7	9473,2	9473,2	9473,2			
		в тому числі: проектні роботи				9473,2	9473,2	9473,2			
98	150074	РОЗРОБКА ІНТЕГРОВАНОГО ПЛАНУ РОЗВИТКУ ТРАНСПОРТНОЇ ІНФРАСТРУКТУРИ М.КИЄВА ТА ЙОГО ПРИМІСЬКОЇ ЗОНИ	03.2015 12.2023	49073,3	38182,3	3103,5	3103,5	3103,5			
		в тому числі: проектні роботи				3103,5	3103,5	3103,5			
99	148564	РОЗРОБКА ПЛАНУ ЗОНУВАННЯ ОКРЕМИХ ЧАСТИН М.КИЄВА	07.2013 12.2022	22440,3	11683,7	1000,0	1000,0	1000,0			
		в тому числі: проектні роботи				1000,0	1000,0	1000,0			
100	148948	РОЗРОБКА ТА КОРИГУВАННЯ МАТЕРІАЛІВ ДЕТАЛЬНИХ ПЛАНІВ ТА КОНЦЕПЦІЙ РОЗВИТКУ ТЕРИТОРІЙ, МІСТОБУДІВНИХ ПРОГРАМ ТА ІНШОЇ МІСТОБУДІВНОЇ ДОКУМЕНТАЦІЇ, ПАСПОРТІВ ВУЛИЦЬ, МІСЬКИХ ВУЗЛІВ, РОЗРОБКА ТЕХНІКО-ЕКОНОМІЧНИХ ОБГРУНТУВАНЬ, ГАЛУЗЕВИХ ТА КОМПЛЕКСНИХ СХЕМ	12.2012 12.2024	25007,0	10145,3	406,4	406,4	406,4			
		в тому числі: проектні роботи				406,4	406,4	406,4			
101	147669	РОЗРОБКА ТА ВПРОВАДЖЕННЯ КОМПЛЕКСНОЇ ІНФОРМАЦІЙНО- АНАЛІТИЧНОЇ СИСТЕМИ "МІСТОБУДІВНИЙ КАДАСТР М.КИЄВА"	12.2012 12.2024	205606,6	52536,6	6016,9	6016,9	6016,9			
		в тому числі: проектні роботи				6016,9	6016,9	6016,9			

ПРОГРАМА ЕКОНОМІЧНОГО І СОЦІАЛЬНОГО РОЗВИТКУ МІСТА КИЄВА НА 2021-2023 РОКИ

РОЗПОДІЛ АСИГНУВАНЬ У 2021 РОЦІ НА ФІНАНСУВАННЯ КАПІТАЛЬНИХ ВКЛАДЕНЬ
ЗА РАХУНОК БЮДЖЕТНИХ КОШТІВ

ПО ГОЛОВНИХ РОЗПОРЯДНИКАХ БЮДЖЕТНИХ КОШТІВ

КАПІТАЛЬНІ ВКЛАДЕННЯ

ДЕПАРТАМЕНТ КУЛЬТУРИ

тис.грн

№	Код об'єкта	Головний розпорядник бюджетних коштів, замовник, назва об'єкта	Терміни реалізації проекту	Кошторисна вартість	Виконано на 01.01.2021	Обсяги фінансування, всього	Спеціальний фонд бюджету м.Києва				Примітка
							Всього	в тому числі:			
								Бюджет розвитку	Цільові фонди	Субвенція на утримання та розвиток автомобіль- них доріг	
1	2	3	4	5	6	7	8	9	10	11	12
		ВСЬОГО				130000,0	130000,0	130000,0			
		<u>КП "ЖИТЛОІНВЕСТБУД - УКБ"</u>				110000,0	110000,0	110000,0			
		КУЛЬТУРА І МИСТЕЦТВО				110000,0	110000,0	110000,0			
102	185818	РЕКОНСТРУКЦІЯ ОБ'ЄКТІВ КИЇВСЬКОГО ЗООЛОГІЧНОГО ПАРКУ ЗАГАЛЬНОДЕРЖАВНОГО ЗНАЧЕННЯ НА ПРОСП. ПЕРЕМОГИ,32 У ШЕВЧЕНКІВСЬКОМУ РАЙОНІ М. КИЄВА	05.2017 12.2024	1725273,8	806956,0	93927,9	93927,9	93927,9			РОЗПОР КМДА ВІД 27.04.2020 №640 (ТРЕТЯ ЧЕРНГА); РОЗПОР КМДА ВІД ВІД 14.08.2017 №969 (ТЕО);РОЗПОР КМДА ВІД 27.02.2019 №353 (ПЕРША ЧЕРНГА);, РОЗПОР КМДА ВІД 14.11.2017 №1434 (ПЕРША ЧЕРГА)
		в тому числі: проєктні роботи				10000,0	10000,0	10000,0			
103	221792	БУДІВНИЦТВО МЕМОРІАЛЬНОГО КОМПЛЕКСУ ГЕРОІВ-КИЯН, ЩО ЗАГИНУЛИ ЗА ЦІЛІСНІСТЬ ТА НЕЗАЛЕЖНІСТЬ УКРАЇНИ НА РОЗІ ВУЛ. МИХАЙЛА ГРУШЕВСЬКОГО ТА ПЕТРІВСЬКОЇ АЛЕЇ У ПЕЧЕРСЬКОМУ РАЙОНІ	06.2019 10.2021	19103,6	3031,5	16072,1	16072,1	16072,1			ЕКСПЕРТНИЙ ЗВІТ ВІД 07.07.2020 №00-0311-20/ЦБ
		<u>ТЕАТРАЛЬНО-ВИДОВИЩНИЙ ЗАКЛАД КУЛЬТУРИ "КИЇВСЬКИЙ НАЦІОНАЛЬНИЙ АКАДЕМІЧНИЙ ТЕАТР ОПЕРЕТИ"</u>				20000,0	20000,0	20000,0			
		КУЛЬТУРА І МИСТЕЦТВО				20000,0	20000,0	20000,0			
104	150969	РЕСТАВРАЦІЯ ТА РЕАБІЛІТАЦІЯ З ТЕХНІЧНИМ ПЕРЕОСНАЩЕННЯМ І РЕКОНСТРУКЦІЄЮ ПРИБУДОВИ ТЕАТРАЛЬНО-ВИДОВИЩНОГО ЗАКЛАДУ КУЛЬТУРИ "КИЇВСЬКИЙ НАЦІОНАЛЬНИЙ АКАДЕМІЧНИЙ ТЕАТР ОПЕРЕТИ" НА ВУЛ. ЧЕРВОНОАРМІЙСЬКИЙ, 53/3 У ПЕЧЕРСЬКОМУ РАЙОНІ М. КИЄВА	07.2011 12.2024	449834,1	249977,0	20000,0	20000,0	20000,0			РОЗПОР КМДА ВІД 05.11.2018 №1993;

ПРОГРАМА ЕКОНОМІЧНОГО І СОЦІАЛЬНОГО РОЗВИТКУ МІСТА КИЄВА НА 2021-2023 РОКИ

РОЗПОДІЛ АСИГНУВАНЬ У 2021 РОЦІ НА ФІНАНСУВАННЯ КАПІТАЛЬНИХ ВКЛАДЕНЬ
ЗА РАХУНОК БЮДЖЕТНИХ КОШТІВ

ПО ГОЛОВНИХ РОЗПОРЯДНИКАХ БЮДЖЕТНИХ КОШТІВ

КАПІТАЛЬНІ ВКЛАДЕННЯ

ДЕПАРТАМЕНТ ОСВІТИ І НАУКИ

тис.грн

№	Код об'єкта	Головний розпорядник бюджетних коштів, замовник, назва об'єкта	Терміни реалізації проекту	Кошторисна вартість	Виконано на 01.01.2021	Обсяги фінансування, всього	Спеціальний фонд бюджету м.Києва				Примітка
							Всього	в тому числі:			
								Бюджет розвитку	Цільові фонди	Субвенція на утримання та розвиток автомобіль- них доріг	
1	2	3	4	5	6	7	8	9	10	11	12
<u>ВСЬОГО</u>						71300,5	71300,5	71300,5			
<u>КП "СПЕЦЖИТЛОФОНД"</u>						20000,0	20000,0	20000,0			
ОСВІТА						20000,0	20000,0	20000,0			
105	169980	РЕКОНСТРУКЦІЯ СТАДІОНУ ТА СПОРТИВНИХ СПОРУД СПЕЦІАЛІЗОВАНОЇ ШКОЛИ № 181 ІМ. ІВАНА КУДРІ НА ВУЛ. ІВАНА КУДРІ, 22-А В ПЕЧЕРСЬКОМУ РАЙОНІ М. КИЄВА	10.2016 12.2021	13130,2	983,0	10000,0	10000,0	10000,0	РОЗПОР. КМДА ВІД 09.02.2018 № 197		
106	162882	РЕКОНСТРУКЦІЯ З ПРИБУДОВОЮ ДО БУДІВЛІ КИЄВО-ПЕЧЕРСЬКОГО ЛІЦЕЮ №171 "ЛІДЕР" ПЕЧЕРСЬКОГО РАЙОНУ НА ВУЛ.ЛЕЙПЦИЗЬКИЙ, 11-А У ПЕЧЕРСЬКОМУ РАЙОНІ	09.2016 08.2024	551322,4	99976,5	10000,0	10000,0	10000,0	РОЗП. КМДА ВІД 18.03.2020 № 457		
в тому числі: проектні роботи						2000,0	2000,0	2000,0			
<u>КП "ЖИТЛОІНВЕСТБУД - УКБ"</u>						41058,0	41058,0	41058,0			
ОСВІТА						41058,0	41058,0	41058,0			
107	173998	РЕКОНСТРУКЦІЯ СТАДІОНУ ЗАГАЛЬНООСВІТНЬОГО НАВЧАЛЬНОГО ЗАКЛАДУ № 256, ВУЛ. ОЗЕРНА 2-А	04.2017 08.2021	38543,9	35442,3	3101,6	3101,6	3101,6	НАКАЗ ВІД 30.10.2017 № 103		
108	149576	РЕКОНСТРУКЦІЯ З НАДБУДОВОЮ НАВЧАЛЬНО-АДМІНІСТРАТИВНОГО КОРПУСУ КИЇВСЬКОГО УНІВЕРСИТЕТУ ІМ. БОРИСА ГРІНЧЕНКА ПО ПРОСП. ПАВЛА ТИЧИНИ, 17 У ДНІПРОВСЬКОМУ РАЙОНІ М. КИЄВА	10.2016 12.2025	335342,7	26659,2	20435,4	20435,4	20435,4	РОЗП.КМДА ВІД 14.06.2019 № 1086, РОЗПОР. КМДА ВІД 31.01.2018 № 101		
<u>ПЕРСПЕКТИВНЕ ПРОЕКТУВАННЯ</u>						17521,0	17521,0	17521,0			
109	145612	БУДІВНИЦТВО ЗАГАЛЬНООСВІТНЬОЇ ШКОЛИ З БАСЕЙНОМ, Ж/М ПОЗНЯКИ, 4 М-Н, ДІЛ.33, 35	12.2008 08.2026	591200,0	1697,6	5212,8	5212,8	5212,8			
в тому числі: проектні роботи						5212,8	5212,8	5212,8			
110	145611	БУДІВНИЦТВО ЗАГАЛЬНООСВІТНЬОЇ ШКОЛИ З БАСЕЙНОМ НА ВУЛ. С. КРУШЕЛЬНИЦЬКОЇ (Ж/М ОСОКОРКИ, 11 М-Н, ДІЛ.26, 26-А)	12.2007 08.2024	323759,9	10658,4	5808,2	5808,2	5808,2	ПОЗИТИВНИЙ ВИСНОВОК ВІД 25.08.2016 №00-0773-16/КД		
в тому числі: проектні роботи						3500,0	3500,0	3500,0			
111	143268	БУДІВНИЦТВО ЗАГАЛЬНООСВІТНЬОЇ ШКОЛИ У 24 МІКРОРАЙОНІ Ж/М "ВИГУРІВЩИНА-ТРОЄЩИНА" У ДЕСНЯНСЬКОМУ РАЙОНІ М.КИЄВА	12.2013 08.2024	445000,0	4934,9	6500,0	6500,0	6500,0	РОЗПОР.КМДА ВІД 27.03.08 №446		

№	Код об'єкта	Головний розпорядник бюджетних коштів, замовник, назва об'єкта	Терміни реалізації проекту	Кошторисна вартість	Виконано на 01.01.2021	Обсяги фінансування, всього	Спеціальний фонд бюджету м.Києва				Примітка
							Всього	в тому числі:			
								Бюджет розвитку	Цільові фонди	Субвенція на утримання та розвиток автомобіль- них доріг	
1	2	3	4	5	6	7	8	9	10	11	12
в тому числі: проектні роботи						500,0	500,0	500,0			
<u>КП "ГРУПА ВПРОВАДЖЕННЯ ПРОЕКТУ З ЕНЕРГОЗБЕРЕЖЕННЯ В АДМІНІСТРАТИВНИХ І ГРОМАДСЬКИХ БУДІВЛЯХ М.КИЄВА"</u>						10242,5	10242,5	10242,5			
ОСВІТА						10242,5	10242,5	10242,5			
112	175657	РЕКОНСТРУКЦІЯ СИСТЕМ ТЕПЛОПОСТАЧАННЯ, ГАРЯЧОГО ВОДОПОСТАЧАННЯ ТА ЕЛЕКТРОПОСТАЧАННЯ ЗАКЛАДІВ БЮДЖЕТНОЇ СФЕРИ ІЗ ЗАСТОСУВАННЯМ ВІДНОВЛЮВАЛЬНИХ ДЖЕРЕЛ ЕНЕРГІЇ (ПЕРЕЛІК ОБ'ЄКТІВ ВИЗНАЧЕНИЙ РОЗПОРЯДЖЕННЯМ ВО КМР (КМДА) ВІД 26.09.2016 № 904)	05.2018 12.2022	19553,8	6482,0	4000,0	4000,0	4000,0	НАКАЗ КП "ГВП" ВІД 20.10.2017 № 39-ОД (12 ПРОЕКТІВ)		
<u>ТЕРМОМОДЕРНІЗАЦІЯ БУДІВЕЛЬ БЮДЖЕТНОЇ СФЕРИ</u>						6242,5	6242,5	6242,5			
113	210701	ТЕРМОМОДЕРНІЗАЦІЯ (РЕКОНСТРУКЦІЯ) БУДІВЛІ БЮДЖЕТНОЇ СФЕРИ (ДОШКІЛЬНИЙ НАВЧАЛЬНИЙ ЗАКЛАД №693 "ВОЛОШКА" ВУЛ. ГРИГОРОВИЧА БАРСЬКОГО, 5-А М. КИЇВ)	03.2016 12.2022	25417,5	531,8	2488,6	2488,6	2488,6	НАКАЗ КП "ГВП" ВІД 03.06.2019 № 18-ОД		
114	210702	ТЕРМОМОДЕРНІЗАЦІЯ (РЕКОНСТРУКЦІЯ) БУДІВЕЛЬ БЮДЖЕТНОЇ СФЕРИ (СПЕЦІАЛІЗОВАНА ЗАГАЛЬНООСВІТНЯ ШКОЛА І-ІІІ СТУПЕНІВ №190 ДЕСНЯНСЬКОГО РАЙОНУ МІСТА КИЄВА ПО ВУЛ. ШОЛОМ-АЛЕЙХЕМА, 16-А)	03.2016 12.2022	38243,7	702,9	3753,9	3753,9	3753,9	НАКАЗ КП "ГВП" ВІД 22.04.2019 № 12-ОД		

ПРОГРАМА ЕКОНОМІЧНОГО І СОЦІАЛЬНОГО РОЗВИТКУ МІСТА КИЄВА НА 2021-2023 РОКИ

РОЗПОДІЛ АСИГНУВАНЬ У 2021 РОЦІ НА ФІНАНСУВАННЯ КАПІТАЛЬНИХ ВКЛАДЕНЬ
ЗА РАХУНОК БЮДЖЕТНИХ КОШТІВ

ПО ГОЛОВНИХ РОЗПОРЯДНИКАХ БЮДЖЕТНИХ КОШТІВ

КАПІТАЛЬНІ ВКЛАДЕННЯ

ДЕПАРТАМЕНТ МОЛОДІ ТА СПОРТУ

тис.грн

№	Код об'єкта	Головний розпорядник бюджетних коштів, замовник, назва об'єкта	Терміни реалізації проекту	Кошторисна вартість	Виконано на 01.01.2021	Обсяги фінансування, всього	Спеціальний фонд бюджету м.Києва				Примітка
							Всього	в тому числі:			
								Бюджет розвитку	Цільові фонди	Субвенція на утримання та розвиток автомобільних доріг	
1	2	3	4	5	6	7	8	9	10	11	12
		<u>ВСЬОГО</u>				10000,0	10000,0	10000,0			
		<u>КОМУНАЛЬНЕ ПІДПРИЄМСТВО</u>				10000,0	10000,0	10000,0			
		<u>"СПОРТИВНИЙ КОМПЛЕКС"</u>									
		ФІЗИЧНА КУЛЬТУРА І СПОРТ				10000,0	10000,0	10000,0			
115	145494	РЕКОНСТРУКЦІЯ ФІЗКУЛЬТУРНО-ОЗДОРОВЧОГО КОМПЛЕКСУ НА ВУЛИЦІ РАЙДУЖНИЙ, 33-А	09.2011 12.2023	118886,3	29405,2	10000,0	10000,0	10000,0			РОЗП. КМДА від 07.09.2018 № 1634

ПРОГРАМА ЕКОНОМІЧНОГО І СОЦІАЛЬНОГО РОЗВИТКУ МІСТА КИЄВА НА 2021-2023 РОКИ

РОЗПОДІЛ АСИГНУВАНЬ У 2021 РОЦІ НА ФІНАНСУВАННЯ КАПІТАЛЬНИХ ВКЛАДЕНЬ
ЗА РАХУНОК БЮДЖЕТНИХ КОШТІВ

ПО ГОЛОВНИХ РОЗПОРЯДНИКАХ БЮДЖЕТНИХ КОШТІВ

КАПІТАЛЬНІ ВКЛАДЕННЯ

ДЕПАРТАМЕНТ СОЦІАЛЬНОЇ ПОЛІТИКИ

тис.грн

№	Код об'єкта	Головний розпорядник бюджетних коштів, замовник, назва об'єкта	Терміни реалізації проекту	Кошторисна вартість	Виконано на 01.01.2021	Обсяги фінансування, всього	Спеціальний фонд бюджету м.Києва				Примітка
							Всього	в тому числі:			
								Бюджет розвитку	Цільові фонди	Субвенція на утримання та розвиток автомобіль- них доріг	
1	2	3	4	5	6	7	8	9	10	11	12
		ВСЬОГО				41000,0	41000,0	41000,0			
		СОЦІАЛЬНИЙ ЗАХИСТ ТА СОЦІАЛЬНЕ ЗАБЕЗПЕЧЕННЯ				41000,0	41000,0	41000,0			
116	148560	РЕКОНСТРУКЦІЯ З НАДБУДОВОЮ 1-ГО ВІДДІЛЕННЯ САНАТОРІЮ "ПЕРШЕ ТРАВНЯ" ПІД ПСИХОНЕВРОЛОГІЧНИЙ ІНТЕРНАТ В СМТ. ПУЩА-ВОДИЦЯ НА ВУЛ. КВІТКИ ЦІСИК (ГАМАРНИКА), 28	11.2001 12.2025	200000,0	11568,0	1000,0	1000,0	1000,0			РОЗПОР.КМДА ВІД 10.10.2001 №2154
		в тому числі: проектні роботи				1000,0	1000,0	1000,0			
117	210907	РЕКОНСТРУКЦІЯ НЕЖИТЛОВОЇ БУДІВЛІ СПАЛЬНОГО КОРПУСУ № 1, ЛІТ."Б", НА ВУЛ. МИКОЛИ ЮНКЕРОВА, 28 ДЛЯ СТВОРЕННЯ ВІДДІЛЕННЯ КИЇВСЬКОГО МІСЬКОГО ЦЕНТРУ РЕАБІЛІТАЦІЇ ДІТЕЙ З ІНВАЛІДНІСТЮ	01.2019 12.2024	170000,0	993,9	40000,0	40000,0	40000,0			

ПРОГРАМА ЕКОНОМІЧНОГО І СОЦІАЛЬНОГО РОЗВИТКУ МІСТА КИЄВА НА 2021-2023 РОКИ

РОЗПОДІЛ АСИГНУВАНЬ У 2021 РОЦІ НА ФІНАНСУВАННЯ КАПІТАЛЬНИХ ВКЛАДЕНЬ
ЗА РАХУНОК БЮДЖЕТНИХ КОШТІВ

ПО ГОЛОВНИХ РОЗПОРЯДНИКАХ БЮДЖЕТНИХ КОШТІВ

КАПІТАЛЬНІ ВКЛАДЕННЯ

АПАРАТ ВИКОНАВЧОГО ОРГАНУ КИЇВСЬКОЇ МІСЬКОЇ РАДИ (КИЇВСЬКОЇ МІСЬКОЇ ДЕРЖАВНОЇ АДМІНІСТРАЦІЇ)

тис.грн

№	Код об'єкта	Головний розпорядник бюджетних коштів, замовник, назва об'єкта	Терміни реалізації проекту	Кошторисна вартість	Виконано на 01.01.2021	Обсяги фінансування, всього	Спеціальний фонд бюджету м.Києва				Примітка
							Всього	в тому числі:			
								Бюджет розвитку	Цільові фонди	Субвенція на утримання та розвиток автомобіль- них доріг	
1	2	3	4	5	6	7	8	9	10	11	12
		<u>ВСЬОГО</u>				5120,0	5120,0	5120,0			
		<u>КО "КИЇВМЕДСПЕЦТРАНС"</u>				5120,0	5120,0	5120,0			
		ТРАНСПОРТ ТА ТРАНСПОРТНА ІНФРАСТРУКТУРА, ДОРОЖНЄ ГОСПОДАРСТВО				5120,0	5120,0	5120,0			
118	249169	РЕКОНСТРУКЦІЯ АЗС ПО ВУЛ. КУРЕНІВСЬКА, 16-В	04.2021 12.2021	5120,0		5120,0	5120,0	5120,0			
		в тому числі: проектні роботи				750,0	750,0	750,0			

ПРОГРАМА ЕКОНОМІЧНОГО І СОЦІАЛЬНОГО РОЗВИТКУ МІСТА КИЄВА НА 2021-2023 РОКИ

РОЗПОДІЛ АСИГНУВАНЬ У 2021 РОЦІ НА ФІНАНСУВАННЯ КАПІТАЛЬНИХ ВКЛАДЕНЬ
ЗА РАХУНОК БЮДЖЕТНИХ КОШТІВ

ПО ГОЛОВНИХ РОЗПОРЯДНИКАХ БЮДЖЕТНИХ КОШТІВ

КАПІТАЛЬНІ ВКЛАДЕННЯ

ГОЛОСІЇВСЬКА РАЙОННА В МІСТІ КИЄВІ ДЕРЖАВНА АДМІНІСТРАЦІЯ

тис.грн

№	Код об'єкта	Головний розпорядник бюджетних коштів, замовник, назва об'єкта	Терміни реалізації проекту	Кошторисна вартість	Виконано на 01.01.2021	Обсяги фінансування, всього	Спеціальний фонд бюджету м.Києва				Примітка
							Всього	в тому числі:			
								Бюджет розвитку	Цільові фонди	Субвенція на утримання та розвиток автомобіль- них доріг	
1	2	3	4	5	6	7	8	9	10	11	12
ВСЬОГО						51329,4	51329,4	51329,4			
ОСВІТА						45329,4	45329,4	45329,4			
119	200772	РЕКОНСТРУКЦІЯ БУДІВЛІ ГІМНАЗІЇ № 179 (ПРОСП. ГОЛОСІЇВСЬКИЙ, 120-В У ГОЛОСІЇВСЬКОМУ РАЙОНІ М. КИЄВА)	05.2019 08.2022	70992,5	9614,0	10500,0	10500,0	10500,0	НАКАЗ УПР.БУД. ГРДА ВІД 09.10.2020 №316 дог;		
120	148038	РЕКОНСТРУКЦІЯ З ПРИБУДОВОЮ БУДІВЕЛЬ І СПОРУД ГІМНАЗІЇ № 59 ІМЕНІ О. М. БОЙЧЕНКА, ВУЛ. ВЕЛИКА КИТАЇВСЬКА, 85 В ГОЛОСІЇВСЬКОМУ РАЙОНІ М. КИЄВА	01.2013 12.2021	270426,1	235596,7	34829,4	34829,4	34829,4	РОЗПОР. КМДА від 08.05.19 №811; РОЗПОР.КМДА ВІД 30.08.2018 №1575		
ФІЗИЧНА КУЛЬТУРА І СПОРТ						6000,0	6000,0	6000,0			
121	203832	РЕКОНСТРУКЦІЯ КОМПЛЕКСНОЇ ДИТЯЧО-ЮНАЦЬКОЇ СПОРТИВНОЇ ШКОЛИ №15 НА ВУЛ. МАРШАЛА ЯКУБОВСЬКОГО, 7-А В ЧАСТИНІ ОБЛАШТУВАННЯ ФУТБОЛЬНОГО ПОЛЯ ЗІ ШТУЧНИМ ПОКРИТТЯМ ТА БЕЗОПОРНИМ КАРКАСНО-ТЕНТОВИМ НАКРИТТЯМ	12.2018 12.2021	17652,9	10643,6	6000,0	6000,0	6000,0	ЕКСПЕРТНИЙ ЗВІТ ВІД 11.02.2019 №0076-19Е, КОРИГ.ПКД		

ПРОГРАМА ЕКОНОМІЧНОГО І СОЦІАЛЬНОГО РОЗВИТКУ МІСТА КИЄВА НА 2021-2023 РОКИ

РОЗПОДІЛ АСИГНУВАНЬ У 2021 РОЦІ НА ФІНАНСУВАННЯ КАПІТАЛЬНИХ ВКЛАДЕНЬ
ЗА РАХУНОК БЮДЖЕТНИХ КОШТІВ

ПО ГОЛОВНИХ РОЗПОРЯДНИКАХ БЮДЖЕТНИХ КОШТІВ

КАПІТАЛЬНІ ВКЛАДЕННЯ

ДАРНИЦЬКА РАЙОННА В МІСТІ КИЄВІ ДЕРЖАВНА АДМІНІСТРАЦІЯ

тис.грн

№	Код об'єкта	Головний розпорядник бюджетних коштів, замовник, назва об'єкта	Терміни реалізації проекту	Кошторисна вартість	Виконано на 01.01.2021	Обсяги фінансування, всього	Спеціальний фонд бюджету м.Києва				Примітка
							Всього	в тому числі:			
								Бюджет розвитку	Цільові фонди	Субвенція на утримання та розвиток автомобіль- них доріг	
1	2	3	4	5	6	7	8	9	10	11	12
ВСЬОГО						41673,7	41673,7	41673,7			
ОСВІТА						21691,0	21691,0	21691,0			
122	171599	РЕКОНСТРУКЦІЯ ЗАГАЛЬНООСВІТНЬОЇ ШКОЛИ № 305 НА ВУЛ. ЄВГЕНА ХАРЧЕНКА, 53 У ДАРНИЦЬКОМУ РАЙОНІ	03.2017 12.2024	241552,0	6154,5	3000,0	3000,0	3000,0	ЕКСПЕРТНИЙ ЗВІТ ВІД 20.02.20 30015-4299-20/УЕБ/А		
123	192409	РЕКОНСТРУКЦІЯ ГІМНАЗІЇ № 315 3 НАДБУДОВОЮ 4-ГО ПОВЕРХУ, М. КИЇВ, ВУЛ. ДРАГОМАНОВА, 27-А	05.2018 08.2021	79889,5	71198,5	8691,0	8691,0	8691,0	ЕКСПЕРНИЙ ЗВІТ ВІД 22.12.18 № 01-0841-18/ЦБ		
124	160118	РЕКОНСТРУКЦІЯ БУДІВЛІ З ОБЛАШТУВАННЯМ ТЕРИТОРІЇ СЕРЕДНЬОЇ ЗАГАЛЬНООСВІТНЬОЇ ШКОЛИ І-ІІІ СТУПЕНЯ № 289 НА ВУЛ. СЛАВГОРОДСЬКИЙ, 14 У ДАРНИЦЬКОМУ РАЙОНІ	09.2018 08.2022	26180,9	3471,9	10000,0	10000,0	10000,0	РОЗПОР. ДАРНИЦЬКОЇ РДА ВІД 20.02.2018 № 126, ЕКСПЕРТНИЙ ЗВІТ ВІД 17.12.2019 № 4020/Е/18;		
ОХОРОНА ЗДОРОВ'Я						19982,7	19982,7	19982,7			
125	149543	РЕКОНСТРУКЦІЯ АМБУЛАТОРІЇ ЛІКАРІВ СІМЕЙНОЇ МЕДИЦИНИ З ПРИБУДОВОЮ ЦЕНТРУ ПЕРВИННОЇ МЕДИКО-САНІТАРНОЇ ДОПОМОГИ НА ВУЛ. ГМИРІ, 8 У ДАРНИЦЬКОМУ РАЙОНІ МІСТА КИЄВА	04.2013 12.2022	119998,9	66528,9	16982,7	16982,7	16982,7	РОЗПОР. ДАРНИЦЬКОЇ РДА ВІД 21.06.2016 №420, ЕКСПЕРТНИЙ ЗВІТ ВІД 06.11.17 № 2369-4331-17/УЕБ		
126	177871	РЕКОНСТРУКЦІЯ ПРИМІЩЕНЬ ЗАХИСНОЇ СПОРУДИ №101401 (МОДЕРНІЗАЦІЯ ПО ВІДВЕДЕННЮ ПІДЗЕМНИХ ВОД) (ВУЛ. БОРИСПІЛЬСЬКА, 30А)	07.2017 12.2021	44813,8	40838,6	3000,0	3000,0	3000,0	ЕКСПЕРТНИЙ ЗВІТ № 0084- 4301-20/УЕГ/А від 26.11.2020; НАКАЗ КП "ПОЗНЯКИ-ІНВЕСТ- УКБ ДАРНИЦЬКОГО Р-НУ" ВІД 13.03.2020 №5.		

ЕКСПЕРТНИЙ ЗВІТ ВІД
20.02.20 30015-4299-20/УЕБ/АЕКСПЕРТНИЙ ЗВІТ ВІД 22.12.18
№ 01-0841-18/ЦБРОЗПОР. ДАРНИЦЬКОЇ РДА
ВІД 20.02.2018 № 126,
ЕКСПЕРТНИЙ ЗВІТ ВІД
17.12.2019 № 4020/Е/18;РОЗПОР. ДАРНИЦЬКОЇ РДА
ВІД 21.06.2016 №420,
ЕКСПЕРТНИЙ ЗВІТ ВІД
06.11.17 № 2369-4331-17/УЕБЕКСПЕРТНИЙ ЗВІТ № 0084-
4301-20/УЕГ/А від 26.11.2020;
НАКАЗ КП "ПОЗНЯКИ-ІНВЕСТ-
УКБ ДАРНИЦЬКОГО Р-НУ" ВІД
13.03.2020 №5.

ПРОГРАМА ЕКОНОМІЧНОГО І СОЦІАЛЬНОГО РОЗВИТКУ МІСТА КИЄВА НА 2021-2023 РОКИ

РОЗПОДІЛ АСИГНУВАНЬ У 2021 РОЦІ НА ФІНАНСУВАННЯ КАПІТАЛЬНИХ ВКЛАДЕНЬ
ЗА РАХУНОК БЮДЖЕТНИХ КОШТІВ

ПО ГОЛОВНИХ РОЗПОРЯДНИКАХ БЮДЖЕТНИХ КОШТІВ

КАПІТАЛЬНІ ВКЛАДЕННЯ

ДЕСНЯНСЬКА РАЙОННА В МІСТІ КИЄВІ ДЕРЖАВНА АДМІНІСТРАЦІЯ

тис.грн

№	Код об'єкта	Головний розпорядник бюджетних коштів, замовник, назва об'єкта	Терміни реалізації проекту	Кошторисна вартість	Виконано на 01.01.2021	Обсяги фінансування, всього	Спеціальний фонд бюджету м.Києва				Примітка
							Всього	в тому числі:			
								Бюджет розвитку	Цільові фонди	Субвенція на утримання та розвиток автомобіль- них доріг	
1	2	3	4	5	6	7	8	9	10	11	12
ВСЬОГО						87925,3	87925,3	87925,3			
ТРАНСПОРТ ТА ТРАНСПОРТНА ІНФРАСТРУКТУРА, ДОРОЖНЄ ГОСПОДАРСТВО						831,6	831,6	831,6			
127	170511	ДОБУДОВА ВУЛ. МИЛОСЛАВСЬКОЇ ВІД ПЕРЕТИНУ МИЛОСЛАВСЬКОЇ- ЛІСКІВСЬКОЇ ДО ВУЛ. ЛЕНІНА В С. ТРОЄЩИНА	09.2004 12.2021	3877,1	3045,5	831,6	831,6	831,6	РОЗПОР. КМДА ВІД 27.04.2017 № 503		
ЖИТЛОВО-КОМУНАЛЬНЕ ГОСПОДАРСТВО						3000,0	3000,0	3000,0			
128	198526	БУДІВНИЦТВО ПОЖЕЖНОГО ДЕПО НА ВУЛ.МИКОЛИ ЗАКРЕВСЬКОГО У 3-А МІКРОРАЙОНІ КОМУНАЛЬНОЇ ЗОНИ, Ж/М ВИГУРІВЩИНА- ТРОЄЩИНА	01.2011 12.2024	100000,0	2298,7	3000,0	3000,0	3000,0	РОЗП. КМДА ВІД 10.06.2011 № 954, ВІД 06.12.2005 №2245		
ОСВІТА						46076,4	46076,4	46076,4			
129	91947	РЕКОНСТРУКЦІЯ З ДОБУДОВОЮ ЗАГАЛЬНООСВІТНЬОЇ ШКОЛИ № 23 НА ВУЛ.ПУТИВЛЬСЬКІЙ, 35 У ДЕСНЯНСЬКОМУ РАЙОНІ М.КИЄВА	08.2003 08.2023	229206,0	92147,3	40276,4	40276,4	40276,4	РОЗП. КМДА ВІД 13.12.2018 №2257, РОЗП. КМДА ВІД 12.10.2015 №1021		
ПЕРСПЕКТИВНЕ ПРОЕКТУВАННЯ						5800,0	5800,0	5800,0			
130	203780	БУДІВНИЦТВО ЗАГАЛЬНООСВІТНЬОЇ ШКОЛИ НА 36 КЛАСІВ У 20 МІКРОРАЙОНІ ЖИТЛОВОГО МАСИВУ ВИГУРІВЩИНА-ТРОЄЩИНА У ДЕСНЯНСЬКОМУ РАЙОНІ	03.2019 08.2026	150000,0	379,0	5800,0	5800,0	5800,0			
в тому числі: проектні роботи						4620,9	4620,9	4620,9			
ОХОРОНА ЗДОРОВ'Я						3017,3	3017,3	3017,3			
131	185728	РЕКОНСТРУКЦІЯ НЕЖИТЛОВИХ ПРИМІЩЕНЬ НА ПЕРШОМУ ПОВЕРСІ БУДІВЛІ НА ВУЛ. БУДИЩАНСЬКА, 3 У ДЕСНЯНСЬКОМУ РАЙОНІ МІСТА КИЄВА ДЛЯ ВЛАШТУВАННЯ АМБУЛАТОРІЇ ЛІКАРІВ СІМЕЙНОЇ МЕДИЦИНИ	06.2017 12.2021	13026,0	10008,7	800,0	800,0	800,0	НАКАЗ КП "ВАТУТІНСЬКІНВЕСТБУД" ВІД 15.10.2019 №18-В		
132	249087	РЕКОНСТРУКЦІЯ НЕЖИТЛОВИХ ПРИМІЩЕНЬ НА ПЕРШОМУ ПОВЕРСІ БУДІВЛІ НА ВУЛИЦІ МИКОЛИ ЗАКРЕВСЬКОГО, 101-А У ДЕСНЯНСЬКОМУ РАЙОНІ МІСТА КИЄВА ДЛЯ ВЛАШТУВАННЯ АМБУЛАТОРІЇ ЛІКАРІВ СІМЕЙНОЇ МЕДИЦИНИ	12.2020 12.2024	8000,0	1871,0	2217,3	2217,3	2217,3			
в тому числі: проектні роботи						160,0	160,0	160,0			
СОЦІАЛЬНИЙ ЗАХИСТ ТА СОЦІАЛЬНЕ ЗАБЕЗПЕЧЕННЯ						35000,0	35000,0	35000,0			

НАКАЗ КП
"БАТУТІНСЬКІНВЕСТБУД" ВІД
15.10.2019 №18-В

№	Код об'єкта	Головний розпорядник бюджетних коштів, замовник, назва об'єкта	Терміни реалізації проекту	Кошторисна вартість	Виконано на 01.01.2021	Обсяги фінансування, всього	Спеціальний фонд бюджету м.Києва				Примітка
							Всього	в тому числі:			
								Бюджет розвитку	Цільові фонди	Субвенція на утримання та розвиток автомобіль- них доріг	
1	2	3	4	5	6	7	8	9	10	11	12

133	185727	РЕКОНСТРУКЦІЯ НЕЖИТЛОВОЇ БУДІВЛІ НА ВУЛИЦІ МИКОЛИ ЗАКРЕВСЬКОГО, з ДЛЯ СТВОРЕННЯ УМОВ ДЛЯ НАДАННЯ СОЦІАЛЬНИХ ТА РЕАБІЛІТАЦІЙНИХ ПОСЛУГ, ПОСЛУГ У СФЕРІ СОЦІАЛЬНОГО ЗАХИСТУ ГРОМАДЯН У ДЕСНЯНСЬКОМУ РАЙОНІ	07.2018 12.2022	70000,0	869,5	35000,0	35000,0	35000,0			
-----	--------	---	--------------------	---------	-------	---------	---------	---------	--	--	--

ПРОГРАМА ЕКОНОМІЧНОГО І СОЦІАЛЬНОГО РОЗВИТКУ МІСТА КИЄВА НА 2021-2023 РОКИ

РОЗПОДІЛ АСИГНУВАНЬ У 2021 РОЦІ НА ФІНАНСУВАННЯ КАПІТАЛЬНИХ ВКЛАДЕНЬ
ЗА РАХУНОК БЮДЖЕТНИХ КОШТІВ

ПО ГОЛОВНИХ РОЗПОРЯДНИКАХ БЮДЖЕТНИХ КОШТІВ

КАПІТАЛЬНІ ВКЛАДЕННЯ

ДНІПРОВСЬКА РАЙОННА В МІСТІ КИЄВІ ДЕРЖАВНА АДМІНІСТРАЦІЯ

тис.грн

№	Код об'єкта	Головний розпорядник бюджетних коштів, замовник, назва об'єкта	Терміни реалізації проекту	Кошторисна вартість	Виконано на 01.01.2021	Обсяги фінансування, всього	Спеціальний фонд бюджету м.Києва				Примітка
							Всього	в тому числі:			
								Бюджет розвитку	Цільові фонди	Субвенція на утримання та розвиток автомобіль- них доріг	
1	2	3	4	5	6	7	8	9	10	11	12
		ВСЬОГО				8886,0	8886,0	8886,0			
		ЖИТЛОВО-КОМУНАЛЬНЕ ГОСПОДАРСТВО				8886,0	8886,0	8886,0			
134	139902	РЕКОНСТРУКЦІЯ МЕРЕЖ ВОДОПОСТАЧАННЯ ПРИВАТНОГО СЕКТОРА ДВРЗ	09.2007 12.2021	23377,9	21432,9	1945,0	1945,0	1945,0			РОЗПОР. ДНІП.РДА ВІД 06.02.2018 № 86 , КОРИГ. ПКД
135	190171	КАНАЛІЗУВАННЯ ПРИВАТНОГО СЕКТОРУ ДВРЗ	10.2006 12.2021	23103,2	16162,2	6941,0	6941,0	6941,0			РОЗП.ДНІП.РДА ВІД 16.03.2017 №129, КОРИГ. ПКД

ПРОГРАМА ЕКОНОМІЧНОГО І СОЦІАЛЬНОГО РОЗВИТКУ МІСТА КИЄВА НА 2021-2023 РОКИ

РОЗПОДІЛ АСИГНУВАНЬ У 2021 РОЦІ НА ФІНАНСУВАННЯ КАПІТАЛЬНИХ ВКЛАДЕНЬ
ЗА РАХУНОК БЮДЖЕТНИХ КОШТІВ

ПО ГОЛОВНИХ РОЗПОРЯДНИКАХ БЮДЖЕТНИХ КОШТІВ

КАПІТАЛЬНІ ВКЛАДЕННЯ

ОБОЛОНСЬКА РАЙОННА В МІСТІ КИЄВІ ДЕРЖАВНА АДМІНІСТРАЦІЯ

тис.грн

№	Код об'єкта	Головний розпорядник бюджетних коштів, замовник, назва об'єкта	Терміни реалізації проекту	Кошторисна вартість	Виконано на 01.01.2021	Обсяги фінансування, всього	Спеціальний фонд бюджету м.Києва				Примітка
							Всього	в тому числі:			
								Бюджет розвитку	Цільові фонди	Субвенція на утримання та розвиток автомобіль- них доріг	
1	2	3	4	5	6	7	8	9	10	11	12
		ВСЬОГО				6095,2	6095,2	6095,2			
		ТРАНСПОРТ ТА ТРАНСПОРТНА ІНФРАСТРУКТУРА, ДОРОЖНЄ ГОСПОДАРСТВО				5000,0	5000,0	5000,0			
136	250291	БУДІВНИЦТВО МОСТОВОГО ПЕРЕХОДУ ЧЕРЕЗ ПРОТОКУ МІЖ ОСТРОВИМ ОБОЛОНСЬКИЙ ТА ПІВОСТРОВИМ НА ВУЛ. ПРИРІЧНІЙ В ОБОЛОНСЬКОМУ РАЙОНІ	03.2021 12.2022	16000,0		5000,0	5000,0	5000,0			
		в тому числі: проектні роботи				500,0	500,0	500,0			
		ОСВІТА				1095,2	1095,2	1095,2			
137	179650	РЕКОНСТРУКЦІЯ З ПРИБУДОВОЮ БУДІВЛІ ШКОЛИ І-ІІІ СТУПЕНІВ № 9 ОБОЛОНСЬКОГО РАЙОНУ М.КИЄВА НА ПРОСП. МАРШАЛА РОКОССОВСЬКОГО, 5	07.2017 12.2023	70000,0	1905,0	1095,2	1095,2	1095,2			
		в тому числі: проектні роботи				1000,0	1000,0	1000,0			

ПРОГРАМА ЕКОНОМІЧНОГО І СОЦІАЛЬНОГО РОЗВИТКУ МІСТА КИЄВА НА 2021-2023 РОКИ

РОЗПОДІЛ АСИГНУВАНЬ У 2021 РОЦІ НА ФІНАНСУВАННЯ КАПІТАЛЬНИХ ВКЛАДЕНЬ
ЗА РАХУНОК БЮДЖЕТНИХ КОШТІВ

ПО ГОЛОВНИХ РОЗПОРЯДНИКАХ БЮДЖЕТНИХ КОШТІВ

КАПІТАЛЬНІ ВКЛАДЕННЯ

ПЕЧЕРСЬКА РАЙОННА В МІСТІ КИЄВІ ДЕРЖАВНА АДМІНІСТРАЦІЯ

тис.грн

№	Код об'єкта	Головний розпорядник бюджетних коштів, замовник, назва об'єкта	Терміни реалізації проєкту	Кошторисна вартість	Виконано на 01.01.2021	Обсяги фінансування, всього	Спеціальний фонд бюджету м.Києва				Примітка
							Всього	в тому числі:			
								Бюджет розвитку	Цільові фонди	Субвенція на утримання та розвиток автомобіль- них доріг	
1	2	3	4	5	6	7	8	9	10	11	12
		<u>ВСЬОГО</u>				1000,0	1000,0	1000,0			
		ОСВІТА				1000,0	1000,0	1000,0			
138	186840	РЕКОНСТРУКЦІЯ З НАДБУДОВОЮ БУДІВЛІ, РОЗТАШОВАНОЇ НА ТЕРИТОРІЇ ШКОЛИ І-ІІІ СТУПЕНЯ № 5 НА ВУЛ. ТИМІРЯЗЄВСЬКА, 36, ДЛЯ СТВОРЕННЯ ЗАКЛАДУ ДОШКІЛЬНОЇ ОСВІТИ	09.2017 12.2025	20000,0	1261,0	1000,0	1000,0	1000,0			
		в тому числі: проєктні роботи				1000,0	1000,0	1000,0			

ПРОГРАМА ЕКОНОМІЧНОГО І СОЦІАЛЬНОГО РОЗВИТКУ МІСТА КИЄВА НА 2021-2023 РОКИ

РОЗПОДІЛ АСИГНУВАНЬ У 2021 РОЦІ НА ФІНАНСУВАННЯ КАПІТАЛЬНИХ ВКЛАДЕНЬ
ЗА РАХУНОК БЮДЖЕТНИХ КОШТІВ

ПО ГОЛОВНИХ РОЗПОРЯДНИКАХ БЮДЖЕТНИХ КОШТІВ

КАПІТАЛЬНІ ВКЛАДЕННЯ

ПОДІЛЬСЬКА РАЙОННА В МІСТІ КИЄВІ ДЕРЖАВНА АДМІНІСТРАЦІЯ

тис.грн

№	Код об'єкта	Головний розпорядник бюджетних коштів, замовник, назва об'єкта	Терміни реалізації проекту	Кошторисна вартість	Виконано на 01.01.2021	Обсяги фінансування, всього	Спеціальний фонд бюджету м.Києва				Примітка
							Всього	в тому числі:			
								Бюджет розвитку	Цільові фонди	Субвенція на утримання та розвиток автомобіль- них доріг	
1	2	3	4	5	6	7	8	9	10	11	12
		ВСЬОГО				46500,0	46500,0	46500,0			
		ОСВІТА				6500,0	6500,0	6500,0			
		ПЕРСПЕКТИВНЕ ПРОЕКТУВАННЯ				6500,0	6500,0	6500,0			
139	145812	РЕКОНСТРУКЦІЯ З ПРИБУДОВОЮ ДО СЕРЕДНЬОЇ ШКОЛИ № 242, ПРОСП.ПРАВДИ, 64-Г	03.2009 08.2025	185643,9	4364,8	6500,0	6500,0	6500,0			РОЗПОР КМДА ВІД 14.02.2020 №274
		в тому числі: проектні роботи				101,3	101,3	101,3			
		СОЦІАЛЬНИЙ ЗАХИСТ ТА СОЦІАЛЬНЕ ЗАБЕЗПЕЧЕННЯ				40000,0	40000,0	40000,0			
140	196695	РЕКОНСТРУКЦІЯ БУДІВЛІ НА ПРОСПЕКТІ ПРАВДИ, 4 ДЛЯ РОЗМІЩЕННЯ ЦЕНТРУ КОМПЛЕКСНОЇ РЕАБІЛІТАЦІЇ ДЛЯ ОСІБ З ІНВАЛІДНІСТЮ У ПОДІЛЬСЬКОМУ РАЙОНІ	03.2019 12.2022	87000,0	1498,0	40000,0	40000,0	40000,0			
		в тому числі: проектні роботи				500,0	500,0	500,0			

ПРОГРАМА ЕКОНОМІЧНОГО І СОЦІАЛЬНОГО РОЗВИТКУ МІСТА КИЄВА НА 2021-2023 РОКИ

РОЗПОДІЛ АСИГНУВАНЬ У 2021 РОЦІ НА ФІНАНСУВАННЯ КАПІТАЛЬНИХ ВКЛАДЕНЬ
ЗА РАХУНОК БЮДЖЕТНИХ КОШТІВ

ПО ГОЛОВНИХ РОЗПОРЯДНИКАХ БЮДЖЕТНИХ КОШТІВ

КАПІТАЛЬНІ ВКЛАДЕННЯ

СВЯТОШИНСЬКА РАЙОННА В МІСТІ КИЄВІ ДЕРЖАВНА АДМІНІСТРАЦІЯ

тис.грн

№	Код об'єкта	Головний розпорядник бюджетних коштів, замовник, назва об'єкта	Терміни реалізації проекту	Кошторисна вартість	Виконано на 01.01.2021	Обсяги фінансування, всього	Спеціальний фонд бюджету м.Києва				Примітка
							Всього	в тому числі:			
								Бюджет розвитку	Цільові фонди	Субвенція на утримання та розвиток автомобіль- них доріг	
1	2	3	4	5	6	7	8	9	10	11	12

ВСЬОГО

91925,8

91925,8

91925,8

ОСВІТА

91925,8

91925,8

91925,8

141 196699 РЕКОНСТРУКЦІЯ ПРИМІЩЕНЬ НА
ВУЛ. АКАДЕМІКА КОРОЛЬОВА, 5-А
ДЛЯ ВІДНОВЛЕННЯ РОБОТИ
ДОШКІЛЬНОГО НАВЧАЛЬНОГО
ЗАКЛАДУ №497

03.2018
12.2021

132940,5

41014,7

91925,8

91925,8

91925,8

НАКАЗ СВЯТОШИНСЬКОЇ РДА
ВІД 15.02.2019 № 5; ЕКСП ЗВІТ
ВІД 13.03.2020 № № 0020-4299-
19/УЕБ/А

ПРОГРАМА ЕКОНОМІЧНОГО І СОЦІАЛЬНОГО РОЗВИТКУ МІСТА КИЄВА НА 2021-2023 РОКИ

РОЗПОДІЛ АСИГНУВАНЬ У 2021 РОЦІ НА ФІНАНСУВАННЯ КАПІТАЛЬНИХ ВКЛАДЕНЬ
ЗА РАХУНОК БЮДЖЕТНИХ КОШТІВ

ПО ГОЛОВНИХ РОЗПОРЯДНИКАХ БЮДЖЕТНИХ КОШТІВ

КАПІТАЛЬНІ ВКЛАДЕННЯ

СОЛОМ'ЯНСЬКА РАЙОННА В МІСТІ КИЄВІ ДЕРЖАВНА АДМІНІСТРАЦІЯ

тис.грн

№	Код об'єкта	Головний розпорядник бюджетних коштів, замовник, назва об'єкта	Терміни реалізації проекту	Кошторисна вартість	Виконано на 01.01.2021	Обсяги фінансування, всього	Спеціальний фонд бюджету м.Києва				Примітка
							Всього	в тому числі:			
								Бюджет розвитку	Цільові фонди	Субвенція на утримання та розвиток автомобіль- них доріг	
1	2	3	4	5	6	7	8	9	10	11	12
ВСЬОГО						87081,7	87081,7	87081,7			
ЖИТЛОВО-КОМУНАЛЬНЕ ГОСПОДАРСТВО						22000,0	22000,0	22000,0			
142	210938	БУДІВНИЦТВО МЕРЕЖ КАНАЛІЗУВАННЯ ДО ДОШКІЛЬНОГО НАВЧАЛЬНОГО ЗАКЛАДУ № 211 НА ВУЛ. СЕРГІЯ КОЛОСА, 167 У СОЛОМ'ЯНСЬКОМУ РАЙОНІ	09.2016 12.2021	8000,0	899,7	7100,0	7100,0	7100,0			
143	139046	ПОЛІПШЕННЯ ВОДОВІДВЕДЕННЯ ПРИВАТНОГО СЕКТОРА ОЛЕКСАНДРІВСЬКОЇ СЛОБІДКИ У СОЛОМ'ЯНСЬКОМУ РАЙОНІ	04.2005 12.2023	317523,8	190812,4	14900,0	14900,0	14900,0	ЕКСПЕРТНИЙ ЗВІТ ВІД 18.05.2020 №2480/е/19, РОЗП. КМДА ВІД 03.07.2017 № 780,		
ОСВІТА						65081,7	65081,7	65081,7			
144	185640	РЕКОНСТРУКЦІЯ БУДІВЛІ ДЛЯ РОЗМІЩЕННЯ ДОШКІЛЬНОГО НАВЧАЛЬНОГО ЗАКЛАДУ НА ВУЛ. ГЕНЕРАЛА ТУПІКОВА, 27 У СОЛОМ'ЯНСЬКОМУ РАЙОНІ	12.2017 12.2023	127633,7	5141,7	25000,0	25000,0	25000,0	РОЗПОР. КМДА ВІД 24.04.2018 №687		
в тому числі: проектні роботи						1300,0	1300,0	1300,0			
145	176063	РЕКОНСТРУКЦІЯ БУДІВЛІ ДОШКІЛЬНОГО НАВЧАЛЬНОГО ЗАКЛАДУ № 306 НА ПРОСП. ПОВІТРОФЛОТСЬКОМУ, 40-А У СОЛОМ'ЯНСЬКОМУ РАЙОНІ	03.2017 12.2022	88623,7	6328,5	38581,7	38581,7	38581,7	РОЗПОР. КМДА ВІД 11.01.2019 №50		
в тому числі: проектні роботи						1000,0	1000,0	1000,0			
ПЕРСПЕКТИВНЕ ПРОЕКТУВАННЯ						1500,0	1500,0	1500,0			
146	224701	РЕКОНСТРУКЦІЯ СТАДІОНУ ТА ОКРЕМО РОЗТАШОВАНОЇ ДВОПОВЕРХОВОЇ БУДІВЛІ ВЕЧІРНЬОЇ (ЗМІННОЇ) ШКОЛИ № 3 М. КИЄВА НА ВУЛИЦІ УШИНСЬКОГО, 15 У СОЛОМ'ЯНСЬКОМУ РАЙОНІ	11.2020 12.2022	26300,0	500,0	1500,0	1500,0	1500,0			
в тому числі: проектні роботи						500,0	500,0	500,0			

ЕКСПЕРТНИЙ ЗВІТ ВІД
18.05.2020 №2480/е/19, РОЗП.
КМДА ВІД 03.07.2017 № 780,РОЗПОР. КМДА ВІД 24.04.2018
№687РОЗПОР. КМДА ВІД 11.01.2019
№50

ПРОГРАМА ЕКОНОМІЧНОГО І СОЦІАЛЬНОГО РОЗВИТКУ МІСТА КИЄВА НА 2021-2023 РОКИ

РОЗПОДІЛ АСИГНУВАНЬ У 2021 РОЦІ НА ФІНАНСУВАННЯ КАПІТАЛЬНИХ ВКЛАДЕНЬ
ЗА РАХУНОК БЮДЖЕТНИХ КОШТІВ

ПО ГОЛОВНИХ РОЗПОРЯДНИКАХ БЮДЖЕТНИХ КОШТІВ

КАПІТАЛЬНІ ВКЛАДЕННЯ

ШЕВЧЕНКІВСЬКА РАЙОННА В МІСТІ КИЄВІ ДЕРЖАВНА АДМІНІСТРАЦІЯ

тис.грн

№	Код об'єкта	Головний розпорядник бюджетних коштів, замовник, назва об'єкта	Терміни реалізації проекту	Кошторисна вартість	Виконано на 01.01.2021	Обсяги фінансування, всього	Спеціальний фонд бюджету м.Києва				Примітка
							Всього	в тому числі:			
								Бюджет розвитку	Цільові фонди	Субвенція на утримання та розвиток автомобіль- них доріг	
1	2	3	4	5	6	7	8	9	10	11	12
		ВСЬОГО				6540,0	6540,0	6540,0			
		СОЦІАЛЬНИЙ ЗАХИСТ ТА СОЦІАЛЬНЕ ЗАБЕЗПЕЧЕННЯ				5540,0	5540,0	5540,0			
147	232902	БУДІВНИЦТВО БУДІВЛІ СПАЛЬНОГО КОРПУСУ КОМУНАЛЬНОГО ПІДПРИЄМСТВА 'ДИТЯЧИЙ ОЗДОРОВЧИЙ ТАБІР 'ЗАЧАРОВАНА ДОЛИНА' ШЕВЧЕНКІВСЬКОГО РАЙОНУ М.КИЄВА' В УРОЧИЩІ КАМ'ЯНКА, С. ОСІЙ, ІРШАВСЬКОГО РАЙОНУ ЗАКАРПАТСЬКОЇ ОБЛАСТІ	01.2020 12.2024	18000,0	2997,6	5540,0	5540,0	5540,0			
		ФІЗИЧНА КУЛЬТУРА І СПОРТ				1000,0	1000,0	1000,0			
148	210934	РЕСТАВРАЦІЯ КОМПЛЕКСУ СТАДІОНУ "СТАРТ" ІЗ ПРИСТОСУВАННЯМ ДО СУЧАСНИХ ВИМОГ ТА РЕКОНСТРУКЦІЮ НЕЖИЛИХ БУДІВЕЛЬ НА ВУЛ. ШОЛУДЕНКА, 26-28/4 У ШЕВЧЕНКІВСЬКОМУ РАЙОНІ МІСТА КИЄВА	04.2019 12.2025	100000,0	2400,0	1000,0	1000,0	1000,0			
		в тому числі: проектні роботи				1000,0	1000,0	1000,0			

ПРОГРАМА ЕКОНОМІЧНОГО І СОЦІАЛЬНОГО РОЗВИТКУ М.КИЄВА НА 2021-2023 РОКИ

РОЗПОДІЛ АСИГНУВАНЬ У 2021 РОЦІ НА ФІНАНСУВАННЯ КАПІТАЛЬНОГО РЕМОНТУ
ЗА РАХУНОК БЮДЖЕТНИХ КОШТІВ

ПО ГОЛОВНИХ РОЗПОРЯДНИКАХ БЮДЖЕТНИХ КОШТІВ

КАПІТАЛЬНИЙ РЕМОНТ

тис.грн

Напрями фінансування		Обсяги фінансування, всього	Спеціальний фонд бюджету м.Києва			
Код типової програмної класифікації видатків та кредитування місцевих бюджетів	Головний розпорядник бюджетних коштів, замовник, вид робіт		Всього	в тому числі:		
				Бюджет розвитку	Цільові фонди	Субвенція на утримання та розвиток автомобільних доріг
1	2	3	4	5	6	7

ВСЬОГО

3687275,3

3687275,3

2552914,8

1134360,5

Розділ 1

**ДЕПАРТАМЕНТ ТРАНСПОРТНОЇ
ІНФРАСТРУКТУРИ**

1694570,0

1694570,0

560209,5

1134360,5

**КОМУНАЛЬНА КОРПОРАЦІЯ
"КИЇВАВТОДОР"**

1486570,0

1486570,0

352209,5

1134360,5

7440 Утримання та розвиток транспортної
інфраструктури

352209,5

352209,5

352209,5

7441 Утримання та розвиток
мостів/шляхопроводів

156309,6

156309,6

156309,6

7442 Утримання та розвиток інших
об'єктів транспортної
інфраструктури

195899,9

195899,9

195899,9

7460 Утримання та розвиток автомобільних
доріг та дорожньої інфраструктури

1134360,5

1134360,5

1134360,5

7462 Утримання та розвиток
автомобільних доріг та дорожньої
інфраструктури за рахунок субвенції
з державного бюджету

1134360,5

1134360,5

1134360,5

КП "КИЇВМІСЬКСВІТЛО"

200000,0

200000,0

200000,0

7440 Утримання та розвиток транспортної
інфраструктури

200000,0

200000,0

200000,0

7442 Утримання та розвиток інших
об'єктів транспортної
інфраструктури

200000,0

200000,0

200000,0

**КОМУНАЛЬНЕ ПІДПРИЄМСТВО "ЦЕНТР
ОРГАНІЗАЦІЇ ДОРОЖНЬОГО РУХУ"**

8000,0

8000,0

8000,0

Напрями фінансування		Обсяги фінансування, всього	Спеціальний фонд бюджету м.Києва			
Код типової програмної класифікації видатків та кредитування місцевих бюджетів	Головний розпорядник бюджетних коштів, замовник, вид робіт		Всього	в тому числі:		
				Бюджет розвитку	Цільові фонди	Субвенція на утримання та розвиток автомобільних доріг
1	2	3	4	5	6	7

7440	Утримання та розвиток транспортної інфраструктури	8000,0	8000,0	8000,0
------	---	--------	--------	--------

7442	Утримання та розвиток інших об'єктів транспортної інфраструктури	8000,0	8000,0	8000,0
------	--	--------	--------	--------

Розділ 2

	<u>ДЕПАРТАМЕНТ ЖИТЛОВО-КОМУНАЛЬНОЇ ІНФРАСТРУКТУРИ</u>	358799,0	358799,0	358799,0
--	---	----------	----------	----------

	ПРАТ "АК "КИЇВВОДОКАНАЛ"	4000,0	4000,0	4000,0
--	--------------------------	--------	--------	--------

6010	Утримання та ефективна експлуатація об'єктів житлово-комунального господарства	4000,0	4000,0	4000,0
------	--	--------	--------	--------

6013	Забезпечення діяльності водопровідно-каналізаційного господарства	4000,0	4000,0	4000,0
------	---	--------	--------	--------

	РС СКП КИЇВСЬКИЙ КРЕМАТОРІЙ	20000,0	20000,0	20000,0
--	-----------------------------	---------	---------	---------

6030	Організація благоустрою населених пунктів	20000,0	20000,0	20000,0
------	---	---------	---------	---------

	РС СКП СПЕЦКОМБІНАТ ПКПО	3120,2	3120,2	3120,2
--	--------------------------	--------	--------	--------

6030	Організація благоустрою населених пунктів	3120,2	3120,2	3120,2
------	---	--------	--------	--------

	КП "ВОДНО-ІНФОРМАЦІЙНИЙ ЦЕНТР"	1100,0	1100,0	1100,0
--	--------------------------------	--------	--------	--------

8330	Інша діяльність у сфері екології та охорони природних ресурсів	1100,0	1100,0	1100,0
------	--	--------	--------	--------

	КП "ГРУПА ВПРОВАДЖЕННЯ ПРОЕКТУ З ЕНЕРГОЗБЕРЕЖЕННЯ В АДМІНІСТРАТИВНИХ І ГРОМАДСЬКИХ БУДІВЛЯХ М.КИЄВА"	100000,0	100000,0	100000,0
--	--	----------	----------	----------

6010	Утримання та ефективна експлуатація об'єктів житлово-комунального господарства	100000,0	100000,0	100000,0
------	--	----------	----------	----------

6011	Експлуатація та технічне обслуговування житлового фонду	100000,0	100000,0	100000,0
------	---	----------	----------	----------

	СВКП "КИЇВВОДФОНД"	4405,8	4405,8	4405,8
--	--------------------	--------	--------	--------

6030	Організація благоустрою населених пунктів	4405,8	4405,8	4405,8
------	---	--------	--------	--------

	КП "КИЇВТЕПЛОЕНЕРГО"	226173,0	226173,0	226173,0
--	----------------------	----------	----------	----------

Напрями фінансування		Обсяги фінансування, всього	Спеціальний фонд бюджету м.Києва			
Код типової програмної класифікації видатків та кредитування місцевих бюджетів	Головний розпорядник бюджетних коштів, замовник, вид робіт		Всього	в тому числі:		
				Бюджет розвитку	Цільові фонди	Субвенція на утримання та розвиток автомобільних доріг
1	2	3	4	5	6	7
6010	Утримання та ефективна експлуатація об'єктів житлово-комунального господарства	226173,0	226173,0	226173,0		
6012	Забезпечення діяльності з виробництва, транспортування, постачання теплової енергії	226173,0	226173,0	226173,0		
	Розділ 3					
	<u>ДЕПАРТАМЕНТ ОХОРОНИ ЗДОРОВ'Я</u>	104490,4	104490,4	104490,4		
2010	Багатопрофільна стаціонарна медична допомога населенню	32377,4	32377,4	32377,4		
2020	Спеціалізована стаціонарна медична допомога населенню	49024,8	49024,8	49024,8		
2040	Санаторно-курортна допомога населенню	3292,8	3292,8	3292,8		
2070	Екстрена та швидка медична допомога населенню	6665,1	6665,1	6665,1		
2090	Спеціалізована амбулаторно-поліклінічна допомога населенню	951,8	951,8	951,8		
2110	Первинна медична допомога населенню	7688,2	7688,2	7688,2		
2111	Первинна медична допомога населенню, що надається центрами первинної медичної (медико-санітарної) допомоги	7688,2	7688,2	7688,2		
0160	Керівництво і управління у відповідній сфері у містах (місті Києві), селищах, селах, об'єднаних територіальних громадах	4490,4	4490,4	4490,4		
	Розділ 4					
	<u>УПРАВЛІННЯ ЕКОЛОГІЇ ТА ПРИРОДНИХ РЕСУРСІВ</u>	101413,8	101413,8	101413,8		
	КОМУНАЛЬНЕ ОБ'ЄДНАННЯ "КИЇВЗЕЛЕНБУД"	100000,0	100000,0	100000,0		
6030	Організація благоустрою населених пунктів	100000,0	100000,0	100000,0		
	КП "ПЛЕСО"	1413,8	1413,8	1413,8		
6030	Організація благоустрою населених пунктів	1413,8	1413,8	1413,8		
	Розділ 5					
	<u>ДЕПАРТАМЕНТ КОМУНАЛЬНОЇ ВЛАСНОСТІ М.КИЄВА</u>	6500,0	6500,0	6500,0		

Напрями фінансування		Обсяги фінансування, всього	Спеціальний фонд бюджету м.Києва			
Код типової програмної класифікації видатків та кредитування місцевих бюджетів	Головний розпорядник бюджетних коштів, замовник, вид робіт		Всього	в тому числі:		
				Бюджет розвитку	Цільові фонди	Субвенція на утримання та розвиток автомобільних доріг
1	2	3	4	5	6	7

КП "КИЇВЖИТЛОСПЕЦЕКСПЛУАТАЦІЯ"

6500,0

6500,0

6500,0

7340

Проектування, реставрація та охорона пам'яток архітектури

6500,0

6500,0

6500,0

Розділ 6

ДЕПАРТАМЕНТ КУЛЬТУРИ

37221,6

37221,6

37221,6

7340

Проектування, реставрація та охорона пам'яток архітектури

22521,6

22521,6

22521,6

4070

Фінансова підтримка кінематографії

14700,0

14700,0

14700,0

Розділ 7

ДЕПАРТАМЕНТ ОСВІТИ І НАУКИ

49140,0

49140,0

49140,0

1020

Надання загальної середньої освіти закладами загальної середньої освіти (у тому числі з дошкільними підрозділами (відділеннями, групами))

20,0

20,0

20,0

1050

Надання загальної середньої освіти спеціалізованими закладами загальної середньої освіти

7595,7

7595,7

7595,7

1090

Надання позашкільної освіти закладами позашкільної освіти, заходи із позашкільної роботи з дітьми

17587,5

17587,5

17587,5

1110

Підготовка кадрів закладами професійної (професійно-технічної) освіти та іншими закладами освіти

15408,3

15408,3

15408,3

1120

Підготовка кадрів закладами фахової передвищої освіти

3423,5

3423,5

3423,5

1130

Підготовка кадрів закладами вищої освіти

4516,1

4516,1

4516,1

1160

Інші програми, заклади та заходи у сфері освіти

588,9

588,9

588,9

1161

Забезпечення діяльності інших закладів у сфері освіти

588,9

588,9

588,9

Розділ 8

ДЕПАРТАМЕНТ МОЛОДІ ТА СПОРТУ

48788,3

48788,3

48788,3

Напрями фінансування		Обсяги фінансування, всього	Спеціальний фонд бюджету м.Києва			
Код типової програмної класифікації видатків та кредитування місцевих бюджетів	Головний розпорядник бюджетних коштів, замовник, вид робіт		Всього	в тому числі:		
				Бюджет розвитку	Цільові фонди	Субвенція на утримання та розвиток автомобільних доріг
1	2	3	4	5	6	7
3140	Оздоровлення та відпочинок дітей (крім заходів з оздоровлення дітей, що здійснюються за рахунок коштів на оздоровлення громадян, які постраждали внаслідок Чорнобильської катастрофи)	2000,0	2000,0	2000,0		
5020	Здійснення фізкультурно-спортивної та реабілітаційної роботи серед осіб з інвалідністю	3060,0	3060,0	3060,0		
5021	Утримання центрів фізичної культури і спорту осіб з інвалідністю і реабілітаційних шкіл	3060,0	3060,0	3060,0		
5030	Розвиток дитячо-юнацького та резервного спорту	30528,3	30528,3	30528,3		
5031	Утримання та навчально-тренувальна робота комунальних дитячо-юнацьких спортивних шкіл	30528,3	30528,3	30528,3		
5040	Підтримка і розвиток спортивної інфраструктури	13200,0	13200,0	13200,0		
5041	Утримання та фінансова підтримка спортивних споруд	13200,0	13200,0	13200,0		
Розділ 9						
ДЕПАРТАМЕНТ СОЦІАЛЬНОЇ ПОЛІТИКИ		69708,2	69708,2	69708,2		
3100	Надання соціальних та реабілітаційних послуг громадянам похилого віку, особам з інвалідністю, дітям з інвалідністю в установах соціального обслуговування	53778,2	53778,2	53778,2		
3101	Забезпечення соціальними послугами стаціонарного догляду з наданням місця для проживання дітей з вадами фізичного та розумового розвитку	9326,4	9326,4	9326,4		
3102	Забезпечення соціальними послугами стаціонарного догляду з наданням місця для проживання, всебічної підтримки, захисту та безпеки осіб, які не можуть вести самостійний спосіб життя через похилий вік, фізичні та розумові вади, психічні захворювання або інші хвороби	33899,9	33899,9	33899,9		

Напрями фінансування		Обсяги фінансування, всього	Спеціальний фонд бюджету м.Києва			
Код типової програмної класифікації видатків та кредитування місцевих бюджетів	Головний розпорядник бюджетних коштів, замовник, вид робіт		Всього	в тому числі:		
				Бюджет розвитку	Цільові фонди	Субвенція на утримання та розвиток автомобільних доріг
1	2	3	4	5	6	7
3104	Забезпечення соціальними послугами за місцем проживання громадян, які не здатні до самообслуговування у зв'язку з похилим віком, хворобою, інвалідністю	10551,9	10551,9	10551,9		
3200	Забезпечення обробки інформації з нарахування та виплати допомог і компенсацій	2050,0	2050,0	2050,0		
3240	Інші заклади та заходи	13880,0	13880,0	13880,0		
3241	Забезпечення діяльності інших закладів у сфері соціального захисту і соціального забезпечення	13880,0	13880,0	13880,0		
Розділ 10						
<u>ДЕПАРТАМЕНТ ОХОРОНИ КУЛЬТУРНОЇ СПАДЩИНИ</u>		20000,0	20000,0	20000,0		
7340	Проектування, реставрація та охорона пам'яток архітектури	20000,0	20000,0	20000,0		
Розділ 11						
<u>СЛУЖБА У СПРАВАХ ДІТЕЙ ТА СІМ'Ї</u>		5325,0	5325,0	5325,0		
3110	Заклади і заходи з питань дітей та їх соціального захисту	900,0	900,0	900,0		
3111	Утримання закладів, що надають соціальні послуги дітям, які опинились у складних життєвих обставинах, підтримка функціонування дитячих будинків сімейного типу та прийомних сімей	900,0	900,0	900,0		
3240	Інші заклади та заходи	4425,0	4425,0	4425,0		
3241	Забезпечення діяльності інших закладів у сфері соціального захисту і соціального забезпечення	4425,0	4425,0	4425,0		
Розділ 12						
<u>ДЕПАРТАМЕНТ МУНІЦИПАЛЬНОЇ БЕЗПЕКИ</u>		3806,3	3806,3	3806,3		
8110	Заходи із запобігання та ліквідації надзвичайних ситуацій та наслідків стихійного лиха	3806,3	3806,3	3806,3		
Розділ 13						
<u>ГОЛОСІЇВСЬКА РАЙОННА В МІСТІ КИЄВІ ДЕРЖАВНА АДМІНІСТРАЦІЯ</u>		102087,7	102087,7	102087,7		

Напрями фінансування		Обсяги фінансування, всього	Спеціальний фонд бюджету м.Києва			
Код типової програмної класифікації видатків та кредитування місцевих бюджетів	Головний розпорядник бюджетних коштів, замовник, вид робіт		Всього	в тому числі:		
				Бюджет розвитку	Цільові фонди	Субвенція на утримання та розвиток автомобільних доріг
1	2	3	4	5	6	7

7440	Утримання та розвиток транспортної інфраструктури	1000,0	1000,0	1000,0
------	---	--------	--------	--------

7442	Утримання та розвиток інших об'єктів транспортної інфраструктури	1000,0	1000,0	1000,0
------	--	--------	--------	--------

6010	Утримання та ефективна експлуатація об'єктів житлово-комунального господарства	66500,0	66500,0	66500,0
------	--	---------	---------	---------

6011	Експлуатація та технічне обслуговування житлового фонду	39018,2	39018,2	39018,2
------	---	---------	---------	---------

6015	Забезпечення надійної та безперебійної експлуатації ліфтів	27481,8	27481,8	27481,8
------	--	---------	---------	---------

1010	Надання дошкільної освіти	8531,0	8531,0	8531,0
------	---------------------------	--------	--------	--------

1020	Надання загальної середньої освіти закладами загальної середньої освіти (у тому числі з дошкільними підрозділами (відділеннями, групами))	22056,7	22056,7	22056,7
------	---	---------	---------	---------

1030	Надання загальної середньої освіти спеціальними закладами загальної середньої освіти для дітей, які потребують корекції фізичного та/або розумового розвитку	2000,0	2000,0	2000,0
------	--	--------	--------	--------

4030	Забезпечення діяльності бібліотек	2000,0	2000,0	2000,0
------	-----------------------------------	--------	--------	--------

Розділ 14

	<u>ДАРНИЦЬКА РАЙОННА В МІСТІ КИЄВІ ДЕРЖАВНА АДМІНІСТРАЦІЯ</u>	146544,7	146544,7	146544,7
--	--	----------	----------	----------

6010	Утримання та ефективна експлуатація об'єктів житлово-комунального господарства	86957,6	86957,6	86957,6
------	--	---------	---------	---------

6011	Експлуатація та технічне обслуговування житлового фонду	67051,7	67051,7	67051,7
------	---	---------	---------	---------

6015	Забезпечення надійної та безперебійної експлуатації ліфтів	19905,9	19905,9	19905,9
------	--	---------	---------	---------

6030	Організація благоустрою населених пунктів	294,0	294,0	294,0
------	---	-------	-------	-------

1010	Надання дошкільної освіти	12730,0	12730,0	12730,0
------	---------------------------	---------	---------	---------

1020	Надання загальної середньої освіти закладами загальної середньої освіти (у тому числі з дошкільними підрозділами (відділеннями, групами))	28061,5	28061,5	28061,5
------	---	---------	---------	---------

Напрями фінансування		Обсяги фінансування, всього	Спеціальний фонд бюджету м.Києва			
Код типової програмної класифікації видатків та кредитування місцевих бюджетів	Головний розпорядник бюджетних коштів, замовник, вид робіт		Всього	в тому числі:		
				Бюджет розвитку	Цільові фонди	Субвенція на утримання та розвиток автомобільних доріг
1	2	3	4	5	6	7
1030	Надання загальної середньої освіти спеціальними закладами загальної середньої освіти для дітей, які потребують корекції фізичного та/або розумового розвитку	3600,0	3600,0	3600,0		
1090	Надання позашкільної освіти закладами позашкільної освіти, заходи із позашкільної роботи з дітьми	3000,0	3000,0	3000,0		
3240	Інші заклади та заходи	9846,0	9846,0	9846,0		
3241	Забезпечення діяльності інших закладів у сфері соціального захисту і соціального забезпечення	9846,0	9846,0	9846,0		
5030	Розвиток дитячо-юнацького та резервного спорту	1900,0	1900,0	1900,0		
5031	Утримання та навчально-тренувальна робота комунальних дитячо-юнацьких спортивних шкіл	1900,0	1900,0	1900,0		
0160	Керівництво і управління у відповідній сфері у містах (місті Києві), селищах, селах, об'єднаних територіальних громадах	155,6	155,6	155,6		
Розділ 15						
<u>ДЕСНЯНСЬКА РАЙОННА В МІСТІ КИЄВІ ДЕРЖАВНА АДМІНІСТРАЦІЯ</u>		139541,7	139541,7	139541,7		
6010	Утримання та ефективна експлуатація об'єктів житлово-комунального господарства	91916,7	91916,7	91916,7		
6011	Експлуатація та технічне обслуговування житлового фонду	76882,6	76882,6	76882,6		
6015	Забезпечення надійної та безперебійної експлуатації ліфтів	15034,1	15034,1	15034,1		
6030	Організація благоустрою населених пунктів	294,0	294,0	294,0		
1010	Надання дошкільної освіти	22200,0	22200,0	22200,0		
1020	Надання загальної середньої освіти закладами загальної середньої освіти (у тому числі з дошкільними підрозділами (відділеннями, групами))	24837,5	24837,5	24837,5		
5040	Підтримка і розвиток спортивної інфраструктури	293,5	293,5	293,5		

Напрями фінансування		Обсяги фінансування, всього	Спеціальний фонд бюджету м.Києва			
Код типової програмної класифікації видатків та кредитування місцевих бюджетів	Головний розпорядник бюджетних коштів, замовник, вид робіт		Всього	в тому числі:		
				Бюджет розвитку	Цільові фонди	Субвенція на утримання та розвиток автомобільних доріг
1	2	3	4	5	6	7
5041	Утримання та фінансова підтримка спортивних споруд	293,5	293,5	293,5		
	Розділ 16					
	<u>ДНІПРОВСЬКА РАЙОННА В МІСТІ КИЄВІ ДЕРЖАВНА АДМІНІСТРАЦІЯ</u>	131331,1	131331,1	131331,1		
6010	Утримання та ефективна експлуатація об'єктів житлово-комунального господарства	74827,3	74827,3	74827,3		
6011	Експлуатація та технічне обслуговування житлового фонду	60827,3	60827,3	60827,3		
6015	Забезпечення надійної та безперебійної експлуатації ліфтів	14000,0	14000,0	14000,0		
6030	Організація благоустрою населених пунктів	147,4	147,4	147,4		
1010	Надання дошкільної освіти	18181,0	18181,0	18181,0		
1020	Надання загальної середньої освіти закладами загальної середньої освіти (у тому числі з дошкільними підрозділами (відділеннями, групами))	19050,0	19050,0	19050,0		
1090	Надання позашкільної освіти закладами позашкільної освіти, заходи із позашкільної роботи з дітьми	3225,4	3225,4	3225,4		
1160	Інші програми, заклади та заходи у сфері освіти	1000,0	1000,0	1000,0		
1162	Інші програми та заходи у сфері освіти	1000,0	1000,0	1000,0		
3100	Надання соціальних та реабілітаційних послуг громадянам похилого віку, особам з інвалідністю, дітям з інвалідністю в установах соціального обслуговування	6500,0	6500,0	6500,0		
3105	Надання реабілітаційних послуг особам з інвалідністю та дітям з інвалідністю	6500,0	6500,0	6500,0		
3120	Здійснення соціальної роботи з вразливими категоріями населення	300,0	300,0	300,0		
3121	Утримання та забезпечення діяльності центрів соціальних служб для сім'ї, дітей та молоді	300,0	300,0	300,0		
3130	Реалізація державної політики у молодіжній сфері	600,0	600,0	600,0		

Напрями фінансування		Обсяги фінансування, всього	Спеціальний фонд бюджету м.Києва			
Код типової програмної класифікації видатків та кредитування місцевих бюджетів	Головний розпорядник бюджетних коштів, замовник, вид робіт		Всього	в тому числі:		
				Бюджет розвитку	Цільові фонди	Субвенція на утримання та розвиток автомобільних доріг
1	2	3	4	5	6	7
3132	Утримання клубів для підлітків за місцем проживання	600,0	600,0	600,0		
4030	Забезпечення діяльності бібліотек	1500,0	1500,0	1500,0		
4060	Забезпечення діяльності палаців і будинків культури, клубів, центрів дозвілля та інших клубних закладів	1000,0	1000,0	1000,0		
0160	Керівництво і управління у відповідній сфері у містах (місті Києві), селищах, селах, об'єднаних територіальних громадах	5000,0	5000,0	5000,0		
	Розділ 17					
	ОБОЛОНСЬКА РАЙОННА В МІСТІ КИЄВІ ДЕРЖАВНА АДМІНІСТРАЦІЯ	111737,2	111737,2	111737,2		
6010	Утримання та ефективна експлуатація об'єктів житлово-комунального господарства	80250,0	80250,0	80250,0		
6011	Експлуатація та технічне обслуговування житлового фонду	65721,4	65721,4	65721,4		
6015	Забезпечення надійної та безперебійної експлуатації ліфтів	14528,6	14528,6	14528,6		
6030	Організація благоустрою населених пунктів	246,0	246,0	246,0		
1010	Надання дошкільної освіти	2800,0	2800,0	2800,0		
1020	Надання загальної середньої освіти закладами загальної середньої освіти (у тому числі з дошкільними підрозділами (відділеннями, групами))	16341,2	16341,2	16341,2		
1040	Надання загальної середньої освіти санаторними закладами загальної середньої освіти з відповідним профілем для дітей, які потребують тривалого лікування	3420,0	3420,0	3420,0		
1090	Надання позашкільної освіти закладами позашкільної освіти, заходи із позашкільної роботи з дітьми	900,0	900,0	900,0		
1100	Надання спеціальної освіти мистецькими школами	2780,0	2780,0	2780,0		
3240	Інші заклади та заходи	5000,0	5000,0	5000,0		
3241	Забезпечення діяльності інших закладів у сфері соціального захисту і соціального забезпечення	5000,0	5000,0	5000,0		

Напрями фінансування		Обсяги фінансування, всього	Спеціальний фонд бюджету м.Києва			
Код типової програмної класифікації видатків та кредитування місцевих бюджетів	Головний розпорядник бюджетних коштів, замовник, вид робіт		Всього	в тому числі:		
				Бюджет розвитку	Цільові фонди	Субвенція на утримання та розвиток автомобільних доріг
1	2	3	4	5	6	7
3132	Утримання клубів для підлітків за місцем проживання	600,0	600,0	600,0		
4030	Забезпечення діяльності бібліотек	1500,0	1500,0	1500,0		
4060	Забезпечення діяльності палаців і будинків культури, клубів, центрів дозвілля та інших клубних закладів	1000,0	1000,0	1000,0		
0160	Керівництво і управління у відповідній сфері у містах (місті Києві), селищах, селах, об'єднаних територіальних громадах	5000,0	5000,0	5000,0		
	Розділ 17					
	<u>ОБОЛОНСЬКА РАЙОННА В МІСТІ КИЄВІ ДЕРЖАВНА АДМІНІСТРАЦІЯ</u>	111737,2	111737,2	111737,2		
6010	Утримання та ефективна експлуатація об'єктів житлово-комунального господарства	80250,0	80250,0	80250,0		
6011	Експлуатація та технічне обслуговування житлового фонду	65721,4	65721,4	65721,4		
6015	Забезпечення надійної та безперебійної експлуатації ліфтів	14528,6	14528,6	14528,6		
6030	Організація благоустрою населених пунктів	246,0	246,0	246,0		
1010	Надання дошкільної освіти	2800,0	2800,0	2800,0		
1020	Надання загальної середньої освіти закладами загальної середньої освіти (у тому числі з дошкільними підрозділами (відділеннями, групами))	16341,2	16341,2	16341,2		
1040	Надання загальної середньої освіти санаторними закладами загальної середньої освіти з відповідним профілем для дітей, які потребують тривалого лікування	3420,0	3420,0	3420,0		
1090	Надання позашкільної освіти закладами позашкільної освіти, заходи із позашкільної роботи з дітьми	900,0	900,0	900,0		
1100	Надання спеціальної освіти мистецькими школами	2780,0	2780,0	2780,0		
3240	Інші заклади та заходи	5000,0	5000,0	5000,0		
3241	Забезпечення діяльності інших закладів у сфері соціального захисту і соціального забезпечення	5000,0	5000,0	5000,0		

Напрями фінансування		Обсяги фінансування, всього	Спеціальний фонд бюджету м.Києва			
Код типової програмної класифікації видатків та кредитування місцевих бюджетів	Головний розпорядник бюджетних коштів, замовник, вид робіт		Всього	в тому числі:		
				Бюджет розвитку	Цільові фонди	Субвенція на утримання та розвиток автомобільних доріг
1	2	3	4	5	6	7

Розділ 18

ПЕЧЕРСЬКА РАЙОННА В МІСТІ КИЄВІ
ДЕРЖАВНА АДМІНІСТРАЦІЯ

70987,9

70987,9

70987,9

6010 Утримання та ефективна експлуатація об'єктів житлово-комунального господарства

44431,0

44431,0

44431,0

6011 Експлуатація та технічне обслуговування житлового фонду

40246,9

40246,9

40246,9

6015 Забезпечення надійної та безперебійної експлуатації ліфтів

4184,1

4184,1

4184,1

1010 Надання дошкільної освіти

6034,6

6034,6

6034,6

1020 Надання загальної середньої освіти закладами загальної середньої освіти (у тому числі з дошкільними підрозділами (відділеннями, групами))

2566,7

2566,7

2566,7

1090 Надання позашкільної освіти закладами позашкільної освіти, заходи із позашкільної роботи з дітьми

5255,6

5255,6

5255,6

1100 Надання спеціальної освіти мистецькими школами

12700,0

12700,0

12700,0

Розділ 19

ПОДІЛЬСЬКА РАЙОННА В МІСТІ КИЄВІ
ДЕРЖАВНА АДМІНІСТРАЦІЯ

93350,6

93350,6

93350,6

6010 Утримання та ефективна експлуатація об'єктів житлово-комунального господарства

55581,7

55581,7

55581,7

6011 Експлуатація та технічне обслуговування житлового фонду

39435,4

39435,4

39435,4

6015 Забезпечення надійної та безперебійної експлуатації ліфтів

16146,3

16146,3

16146,3

6030 Організація благоустрою населених пунктів

127,9

127,9

127,9

1010 Надання дошкільної освіти

20384,3

20384,3

20384,3

1020 Надання загальної середньої освіти закладами загальної середньої освіти (у тому числі з дошкільними підрозділами (відділеннями, групами))

9466,0

9466,0

9466,0

Напрями фінансування		Обсяги фінансування, всього	Спеціальний фонд бюджету м.Києва			
Код типової програмної класифікації видатків та кредитування місцевих бюджетів	Головний розпорядник бюджетних коштів, замовник, вид робіт		Всього	в тому числі:		
				Бюджет розвитку	Цільові фонди	Субвенція на утримання та розвиток автомобільних доріг
1	2	3	4	5	6	7
1030	Надання загальної середньої освіти спеціальними закладами загальної середньої освіти для дітей, які потребують корекції фізичного та/або розумового розвитку	3433,8	3433,8	3433,8		
1060	Забезпечення належних умов для виховання та розвитку дітей-сиріт і дітей, позбавлених батьківського піклування, в дитячих будинках	620,0	620,0	620,0		
1090	Надання позашкільної освіти закладами позашкільної освіти, заходи із позашкільної роботи з дітьми	800,0	800,0	800,0		
1100	Надання спеціальної освіти мистецькими школами	608,9	608,9	608,9		
3130	Реалізація державної політики у молодіжній сфері	1637,6	1637,6	1637,6		
3132	Утримання клубів для підлітків за місцем проживання	1637,6	1637,6	1637,6		
4030	Забезпечення діяльності бібліотек	690,4	690,4	690,4		
Розділ 20						
<u>СВЯТОШИНСЬКА РАЙОННА В МІСТІ КИЄВІ ДЕРЖАВНА АДМІНІСТРАЦІЯ</u>		137340,9	137340,9	137340,9		
6010	Утримання та ефективна експлуатація об'єктів житлово-комунального господарства	83329,3	83329,3	83329,3		
6011	Експлуатація та технічне обслуговування житлового фонду	60668,6	60668,6	60668,6		
6015	Забезпечення надійної та безперебійної експлуатації ліфтів	22660,7	22660,7	22660,7		
6030	Організація благоустрою населених пунктів	168,1	168,1	168,1		
1010	Надання дошкільної освіти	16850,0	16850,0	16850,0		
1020	Надання загальної середньої освіти закладами загальної середньої освіти (у тому числі з дошкільними підрозділами (відділеннями, групами))	29167,8	29167,8	29167,8		
1030	Надання загальної середньої освіти спеціальними закладами загальної середньої освіти для дітей, які потребують корекції фізичного та/або розумового розвитку	120,0	120,0	120,0		
1100	Надання спеціальної освіти мистецькими школами	1600,0	1600,0	1600,0		

Напрями фінансування		Обсяги фінансування, всього	Спеціальний фонд бюджету м.Києва			
Код типової програмної класифікації видатків та кредитування місцевих бюджетів	Головний розпорядник бюджетних коштів, замовник, вид робіт		Всього	в тому числі:		
				Бюджет розвитку	Цільові фонди	Субвенція на утримання та розвиток автомобільних доріг
1	2	3	4	5	6	7
4030	Забезпечення діяльності бібліотек	600,0	600,0	600,0		
4060	Забезпечення діяльності палаців і будинків культури, клубів, центрів дозвілля та інших клубних закладів	2000,0	2000,0	2000,0		
3130	Реалізація державної політики у молодіжній сфері	1505,7	1505,7	1505,7		
3132	Утримання клубів для підлітків за місцем проживання	1505,7	1505,7	1505,7		
5040	Підтримка і розвиток спортивної інфраструктури	2000,0	2000,0	2000,0		
5041	Утримання та фінансова підтримка спортивних споруд	2000,0	2000,0	2000,0		
Розділ 21						
	<u>СОЛОМ'ЯНСЬКА РАЙОННА В МІСТІ КИЄВІ ДЕРЖАВНА АДМІНІСТРАЦІЯ</u>	162320,8	162320,8	162320,8		
6010	Утримання та ефективна експлуатація об'єктів житлово-комунального господарства	95416,7	95416,7	95416,7		
6011	Експлуатація та технічне обслуговування житлового фонду	80840,7	80840,7	80840,7		
6015	Забезпечення надійної та безперебійної експлуатації ліфтів	14576,0	14576,0	14576,0		
6030	Організація благоустрою населених пунктів	135,7	135,7	135,7		
1010	Надання дошкільної освіти	23209,3	23209,3	23209,3		
1020	Надання загальної середньої освіти закладами загальної середньої освіти (у тому числі з дошкільними підрозділами (відділеннями, групами))	29739,1	29739,1	29739,1		
1030	Надання загальної середньої освіти спеціальними закладами загальної середньої освіти для дітей, які потребують корекції фізичного та/або розумового розвитку	320,0	320,0	320,0		
1040	Надання загальної середньої освіти санаторними закладами загальної середньої освіти з відповідним профілем для дітей, які потребують тривалого лікування	3000,0	3000,0	3000,0		

Напрями фінансування		Обсяги фінансування, всього	Спеціальний фонд бюджету м.Києва			
Код типової програмної класифікації видатків та кредитування місцевих бюджетів	Головний розпорядник бюджетних коштів, замовник, вид робіт		Всього	в тому числі:		
				Бюджет розвитку	Цільові фонди	Субвенція на утримання та розвиток автомобільних доріг
1	2	3	4	5	6	7
1070	Надання загальної середньої освіти навчально-реабілітаційними центрами для дітей з особливими освітніми потребами, зумовленими складними порушеннями розвитку	500,0	500,0	500,0		
1090	Надання позашкільної освіти закладами позашкільної освіти, заходи із позашкільної роботи з дітьми	10000,0	10000,0	10000,0		
Розділ 22						
	<u>ШЕВЧЕНКІВСЬКА РАЙОННА В МІСТІ КИЄВІ ДЕРЖАВНА АДМІНІСТРАЦІЯ</u>	92270,1	92270,1	92270,1		
6010	Утримання та ефективна експлуатація об'єктів житлово-комунального господарства	60866,6	60866,6	60866,6		
6011	Експлуатація та технічне обслуговування житлового фонду	52597,7	52597,7	52597,7		
6015	Забезпечення надійної та безперебійної експлуатації ліфтів	8268,9	8268,9	8268,9		
6030	Організація благоустрою населених пунктів	295,4	295,4	295,4		
1010	Надання дошкільної освіти	4522,0	4522,0	4522,0		
1020	Надання загальної середньої освіти закладами загальної середньої освіти (у тому числі з дошкільними підрозділами (відділеннями, групами))	13336,1	13336,1	13336,1		
1040	Надання загальної середньої освіти санаторними закладами загальної середньої освіти з відповідним профілем для дітей, які потребують тривалого лікування	4500,0	4500,0	4500,0		
3100	Надання соціальних та реабілітаційних послуг громадянам похилого віку, особам з інвалідністю, дітям з інвалідністю в установах соціального обслуговування	2500,0	2500,0	2500,0		
3104	Забезпечення соціальними послугами за місцем проживання громадян, які не здатні до самообслуговування у зв'язку з похилим віком, хворобою, інвалідністю	2500,0	2500,0	2500,0		

Напрями фінансування		Обсяги фінансування, всього	Спеціальний фонд бюджету м.Києва			
Код типової програмної класифікації видатків та кредитування місцевих бюджетів	Головний розпорядник бюджетних коштів, замовник, вид робіт		Всього	в тому числі:		
				Бюджет розвитку	Цільові фонди	Субвенція на утримання та розвиток автомобільних доріг
1	2	3	4	5	6	7

3140	Оздоровлення та відпочинок дітей (крім заходів з оздоровлення дітей, що здійснюються за рахунок коштів на оздоровлення громадян, які постраждали внаслідок Чорнобильської катастрофи)	2200,0	2200,0	2200,0		
4030	Забезпечення діяльності бібліотек	1550,0	1550,0	1550,0		
0160	Керівництво і управління у відповідній сфері у містах (місті Києві), селищах, селах, об'єднаних територіальних громадах	2500,0	2500,0	2500,0		

Київський міський голова

Віталій КЛИЧКО

Довідка
до проекту рішення Київської міської ради «Про Програму
економічного і соціального розвитку м. Києва на 2021-2023
роки»

Проект рішення розроблено Департаментом економіки та інвестицій виконавчого органу Київської міської ради (Київської міської державної адміністрації).

Звертаємо увагу, що додатком 3 до проекту рішення Київської міської ради «Про Програму економічного і соціального розвитку м. Києва на 2021-2023 роки» передбачені видатки на капітальні вкладення і капітальний ремонт суб'єктам господарюванням.

Відповідно до статті 1 Закону України «Про державну допомогу суб'єктам господарювання» (далі – Закон) підтримка у будь-якій формі суб'єктів господарювання за рахунок ресурсів держави чи місцевих ресурсів, що спотворює або загрожує спотворенням економічної конкуренції, створюючи переваги для виробництва окремих видів товарів чи провадження окремих видів господарської діяльності вважається державною допомогою.

Згідно зі статтею 3 Закону та роз'ясненнями Антимонопольного комітету України від 05 жовтня 2017 року № 35-рр/дд «Про застосування законодавства у сфері державної допомоги» дія Закону поширюється на будь-яку підтримку суб'єктів господарювання надавачами державної допомоги за рахунок ресурсів держави чи місцевих ресурсів для виробництва товарів або провадження окремих видів господарської діяльності, крім випадків, передбачених частиною другою статті 3 Закону.

Тобто заходи підтримки, передбачені у проекті рішення, в розумінні Закону можуть містити ознаки державної допомоги.

Виконувач обов'язків начальника
юридичного управління



Ольга ЯКОВЛЄВА

«09» грудня 2020 року



**Заступник міського голови –
секретар Київської міської ради**

Вітренку А.О.
Гаршиній Г.А.

Прошу розглянути проект рішення від 08.12.2020
№08/231-111/ПР в установленому порядку.

Пихтіній О.М.

Для контролю за проходженням та тиражування.

Володимир БОНДАРЕНКО

“08” грудня 2020 року
№ 08/231 – 111/ПР



08/238-144/ПР
08.12.2020

УКРАЇНА

**ВИКОНАВЧИЙ ОРГАН КИЇВСЬКОЇ МІСЬКОЇ РАДИ
(КИЇВСЬКА МІСЬКА ДЕРЖАВНА АДМІНІСТРАЦІЯ)**

вул. Хрещатик 36, м. Київ, 01044, тел. (044) 202 71 29, (044) 202 75 58, e-mail: kmda@kma.gov.ua
Контактний центр міста Києва (044) 15 51 Код ЄДРПОУ 00022527
E-mail для електронних звернень громадян: zvernen@kmda.gov.ua

08.12.2020 № 009-107р

на № _____ від _____

Київська міська рада

СУПРОВІДНИЙ ЛИСТ

Відповідно до статей 26, 29 Регламенту Київської міської ради, затвердженого рішення Київської міської ради від 07 липня 2016 року № 579/579, глави 3 розділу VIII Регламенту виконавчого органу Київської міської ради (Київської міської державної адміністрації), затвердженого розпорядженням виконавчого органу Київської міської ради (Київської міської державної адміністрації) від 08 жовтня 2013 року № 1810 за поданням виконавчого органу Київської міської ради (Київської міської державної адміністрації) направляю проект рішення Київської міської ради «Про Програму економічного і соціального розвитку м. Києва на 2021–2023 роки».

У відповідності до пункту 3.4 глави 3 розділу VIII Регламенту виконавчого органу Київської міської ради (Київської міської державної адміністрації), затвердженого розпорядженням виконавчого органу Київської міської ради (Київської міської державної адміністрації) від 08 жовтня 2013 року № 1810 інформую, що відповідальним за представлення та супроводження проекту рішення на всіх стадіях розгляду є директор Департаменту економіки та інвестицій виконавчого органу Київської міської ради (Київської міської державної адміністрації) Мельник Н.О. (тел. 202-77-97).

Додатки:

- проект рішення на 183 арк.;
- пояснювальна записка на 2 арк.;
- електронна версія зазначеного.

Керівник апарату

 Дмитро ЗАГУМЕННИЙ

Наталія Мельник
Вікторія Мохонько 202 76-80

203849