



КИЇВСЬКА МІСЬКА РАДА
IV сесія IX скликання

Р І Ш Е Н Н Я

12.12.2024

Київ

№ 452/10260

Про внесення змін до рішення Київської міської ради від 07 грудня 2023 року № 7510/7551 «Про затвердження Міської цільової програми сприяння розвитку промисловості, підприємництва та споживчого ринку на 2024-2025 роки»

Відповідно до пункту 22 частини першої статті 26 Закону України «Про місцеве самоврядування в Україні», рішення Київської міської ради від 29 жовтня 2009 року № 520/2589 «Про Порядок розроблення, затвердження та виконання міських цільових програм у місті Києві» Київська міська рада

ВИРШИЛА:

1. Затвердити зміни до Міської цільової програми сприяння розвитку промисловості, підприємництва та споживчого ринку на 2024-2025 роки, затвердженої рішенням Київської міської ради від 07 грудня 2023 року № 7510/7551, що додаються.
2. Оприлюднити це рішення в установленому порядку.
3. Це рішення набирає чинності з моменту його оприлюднення.
4. Це рішення довести до відома осіб шляхом його оприлюднення на Єдиному вебпорталі територіальної громади міста Києва.
5. Контроль за виконанням цього рішення покласти на постійну комісію Київської міської ради з питань підприємництва, промисловості та міського благоустрою та постійну комісію Київської міської ради з питань бюджету, соціально-економічного розвитку та інвестиційної діяльності.

Київський міський голова



Віталій КЛИЧКО

ЗАТВЕРДЖЕНО
рішення Київської міської ради
від 18.12.2023 № 452/10260



Зміни

до Міської цільової програми сприяння розвитку промисловості,
підприємництва та споживчого ринку на 2024-2025 роки,
затвердженої рішенням Київської міської ради
від 07 грудня 2023 року
№ 7510/7551

1. У розділі 1 «ПАСПОРТ МІСЬКОЇ ЦІЛЬОВОЇ ПРОГРАМИ СПРИЯННЯ РОЗВИТКУ ПРОМИСЛОВОСТІ, ПІДПРИЄМНИЦТВА ТА СПОЖИВЧОГО РИНКУ НА 2024-2025 РОКИ» пункти 6 і 8 викласти в такій редакції:

«

6	Співвиконавці програми	Районні в місті Києві державні адміністрації, Комунальне підприємство «Київський міський бізнес-центр», Комунальне підприємство «Міський магазин», Комунальне некомерційне підприємство «Лабораторний центр», Комунальна науково-дослідна установа «Науково-дослідний інститут соціально-економічного розвитку міста», Київський міський центр зайнятості		
8	Обсяги фінансових ресурсів, необхідних для реалізації програми Всього	Всього (тис. грн)	у тому числі за роками	
			2024 рік	2025 рік
	у тому числі за джерелами:			
8.1	державний бюджет	—	—	—
8.2	бюджет міста Києва	503949,9	140505,9	363444,0
8.3	інші джерела	25190,5	2377,0	22813,5

».

2. У розділі 2 «ВИЗНАЧЕННЯ ПРОБЛЕМ, НА РОЗВ'ЯЗАННЯ ЯКИХ СПРЯМОВАНА ПРОГРАМА»:

2.1. Після абзацу «Закон України від 22.03.2012 № 4618-VI «Про розвиток та державну підтримку малого і середнього підприємництва в Україні» додати абзац «Закон України від 05.07.2012 № 5067-VI «Про зайнятість населення».

2.2. Після абзацу «Європейська хартія малих підприємств, запроваджена постановою Кабінету Міністрів України від 02.07.2008 № 587» додати абзац «Порядок організації громадських та інших робіт тимчасового характеру, затверджений постановою Кабінету Міністрів України від 20.03.2013 № 175».

2.3. Абзац «Підприємництво» викласти в такій редакції:

«Підприємницький сектор економіки міста визначає структуру та якісну характеристику валового внутрішнього продукту, забезпечує запровадження інновацій, насичує внутрішній ринок товарами та послугами, створює додаткові робочі місця, забезпечує збільшення надходжень до бюджетів усіх рівнів.

Так, у 2020 році в місті Києві було зосереджено 27,1% малих та середніх підприємств України. Їх кількість у розрахунку на 10 тис. осіб наявного населення перевищувала середній рівень по Україні в 3,8 раза. На малих та середніх підприємствах столиці в 2020 році працював майже 21,0% усіх найманих працівників малих та середніх підприємств України, обсяги реалізації їх продукції (товарів, послуг) становили понад 41,0% загальнодержавних обсягів.

У 2021 році порівняно з 2020 роком загальна кількість малих та середніх підприємств зменшилась на 1,3% через установлення карантинних обмежень, запроваджених у період епідемії коронавірусу (рис. 3).




Рис. 3. Кількість малих та середніх підприємств у місті Києві, од.

Кількість малих підприємств на 10 тис. осіб наявного населення у 2021 році порівняно з 2020 роком зменшилась на 4 одиниці та становила 324 підприємства. У 2020 році цей показник для малих та середніх підприємств зменшився до 341 з 343 підприємств у 2019 році.

У 2020 році середньорічна кількість зайнятих працівників на малих та середніх підприємствах зменшилась на 0,5% порівняно з 2019 роком за рахунок зменшення на 3,2% кількості зайнятих працівників на малих підприємствах. У 2021 році середньорічна кількість зайнятих працівників на середніх підприємствах зменшилась на 2,5% порівняно з 2020 роком, загальна кількість малих та середніх підприємств зросла лише на 0,5% та становила

1009,5 тис. осіб, або 56,3% загальної кількості зайнятих працівників підприємств столиці. З початком введення воєнного стану через трудову міграцію зберігається негативна динаміка до зменшення кількості працівників, зайнятих на малих та середніх підприємствах.

У 2020 році порівняно з попереднім роком фінансовий результат до оподаткування малих та середніх підприємств значно зменшився (за рахунок від'ємного сальдо малих підприємств) та становив 4,2 млрд грн (у 2019 році фінансовий результат становив майже 172 млрд грн). Одержали збиток 34,4% малих та 26,1% середніх підприємств. Питома вага кількості прибуткових середніх підприємств у 2020 році зменшилась на 8,8 в. п. порівняно з 2019 роком, питома вага кількості прибуткових малих підприємств зменшилась на 3,7 в. п.

Така тенденція посилилась у зв'язку із запровадженням воєнного стану в Україні.

Водночас на 31,2% збільшився у 2021 році порівняно з 2020 роком обсяг реалізованої продукції (товарів, послуг) малих та середніх підприємств і становив 3459,8 млрд грн, або 62,8% загального обсягу реалізованої продукції (товарів, послуг) підприємств міста Києва. Обсяг реалізованої продукції малих підприємств збільшився на 19,9% та становив 831,7 млрд грн, середніх підприємств – на 35,3% та становив 2628,1 млрд грн. Таке збільшення відбулося переважно внаслідок впливу інфляції.

У столиці в 2021 році у галузевій структурі малого та середнього підприємництва переважала сфера оптової та роздрібною торгівлі (рис. 4). Хоча частка малих та середніх підприємств порівняно з 2020 роком зменшилась в цій сфері на 0,7 в. п., вона залишається ключовою, де мале і середнє підприємство має максимальний потенціал розвитку. Водночас виробнича сфера, яка безпосередньо визначає економічний розвиток міста, залишається нерозвиненою.

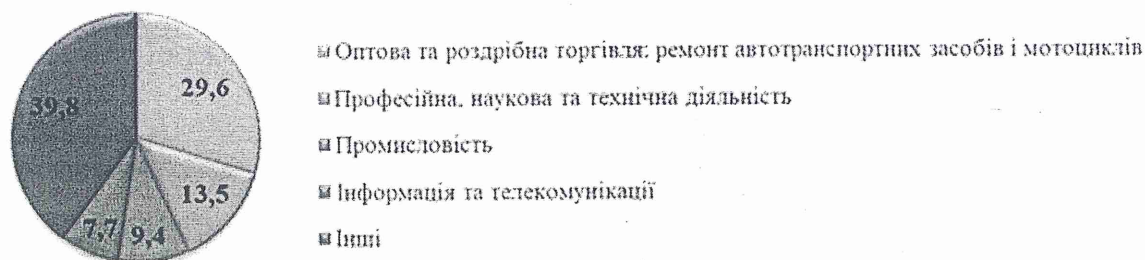


Рис. 4. Частка малих та середніх підприємств м. Києва за видами економічної діяльності, %

У промисловості частка малих та середніх підприємств у 2021 році порівняно з 2020 роком зросла на 0,3 в. п., у сфері професійної, наукової та технічної діяльності їх частка не змінилась. У сфері інформації та телекомунікацій, у тому числі у секторі інноваційної діяльності та ІТ-технологій, їх частка зросла на 0,4 в. п. Більшість підприємств інноваційної спрямованості не має можливості акумулювати власні кошти та отримати довгострокові кредити від комерційних банків для розвитку своєї діяльності.

Водночас ІТ-галузь залишається однією з найперспективніших, вона виявилася найбільш стійкою під час карантину та війни. Крім того, враховуючи стрімку динаміку розвитку та вагому частку галузі інформаційно-комунікаційних технологій у загальному обсязі наданих послуг та експорті послуг, вона визначена одним із основних напрямів смарт-спеціалізації міста Києва.

У 2022 році порівняно з 2021 роком загальна кількість суб'єктів підприємництва в місті Києві, зареєстрованих як платники податків, збільшилась на 2,4%, загальна кількість суб'єктів підприємництва, що фактично сплачували податки, зменшилась на 3,6% (рис. 5). При цьому сплачували податки лише 34,2% юридичних осіб.




Рис. 5. Динаміка кількості суб'єктів підприємництва – платників податків міста Києва

Надходження до бюджету міста Києва податків і зборів від суб'єктів підприємництва за результатами 2022 року порівняно з 2021 роком збільшились на 7,4%, до зведеного бюджету України зменшились на 5,1% (рис. 6). Приріст надходжень податків і зборів від суб'єктів підприємництва, в першу чергу, обумовлений зростанням заробітної плати внаслідок підвищення прожиткового мінімуму та мінімальної заробітної плати.

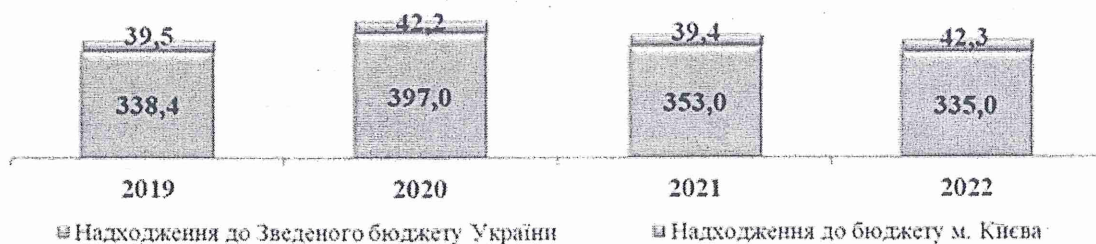


Рис. 6. Динаміка надходжень до зведеного бюджету України та бюджету міста Києва від суб'єктів підприємництва, млрд грн

Суттєвий негативний вплив на розвиток підприємництва мають чинники, які пов'язані з військовою агресією Російської Федерації проти України: закриття та призупинення діяльності 10% підприємств, зрив закупок і поставок через порушення логістики та процесів постачання, втрата ринків збуту, зменшення обсягів продажів, підвищення цін на пальне, сировину та матеріали, нестача коштів для оплати оренди та зарплати персоналу, суттєве падіння платоспроможного попиту населення, надання не в повному обсязі фінансово-кредитної підтримки суб'єктам малого та середнього підприємництва.

Пошкодження енергетичної інфраструктури призвело до перебоїв з

електро-, водо- та теплопостачанням, і, як наслідок, до втрати загального обсягу робочого часу, зміни звичного темпу роботи, тимчасового призупинення виробничих процесів.

Низький рівень доступу до фінансів не дає змоги масштабувати діяльність малого та середнього бізнесу. Більше ніж половина середніх підприємств мають потребу в додатковому доступі до фінансів для розвитку своєї діяльності, у той час як для мікробізнесу і малого бізнесу показник потреби становить 34 і 40 відсотків відповідно. Основним питанням щодо запиту на кредити є потреба в оборотному капіталі, який бізнес не може покрити власними коштами.

Незважаючи на те, що на цей момент для підтримки малого та середнього бізнесу в Україні існують державні програми пільгового кредитування (5–7–9%), програми пільгового кредитування органів місцевого самоврядування та міжнародних донорів, різноманітні кредити банків і небанківських фінансових установ, високі кредитні ставки та завищені вимоги кредиторів усе ще є ключовими проблемами щодо доступу до фінансових ресурсів.

Положення про фінансово-кредитну підтримку суб'єктів малого та середнього підприємництва в місті Києві (далі – ФКП) зарекомендувало себе як дієвий механізм підтримки малого та середнього підприємництва. Так, наприклад, у 2021 році 233 позичальники отримали кредити на суму 932,46 млн грн, яким сплачено ФКП у розмірі 31,26 млн грн, до бюджету міста Києва ними перераховано 118,7 млн грн, що у 3,8 раза більше отриманої ФКП, створено 1140 нових робочих місць, обсяг виробництва та реалізації товарів, робіт і послуг збільшився на 5,6 млрд грн. Тому є доцільним продовжити надання фінансово-кредитної підтримки суб'єктам малого та середнього підприємництва в місті Києві у 2024 та 2025 роках.

Результати впровадження Положення про фінансово-кредитну підтримку суб'єктів малого та середнього підприємництва у місті Києві оприлюднені на сайті: https://kyivcity.gov.ua/biznes_ta_litsenzuvannia/programa_finansovo-kreditno_pidtrimki_subyektiv_malogo_ta_serednogo_pidpriyemnitstva_u_misti_kiyevi/.

Недостатній рівень діалогу бізнесу та влади негативно впливає на розвиток підприємницької діяльності. Робота бізнес-форуму «Київ-підприємницький» сприятиме покращенню такого діалогу. У рамках форуму розглядатимуться питання щодо започаткування бізнесу, його фінансової підтримки, розвитку інноваційного бізнесу та його виходу на ринки ЄС. Проводитимуться засідання за круглим столом, семінари, навчальні програми для підприємців та промисловців, конференції, дискусійні панелі, презентації підприємств, наукових розробок, інноваційних ідей, грантових програм та програми державної підтримки бізнесу, працюватимуть майданчики для переговорів B2B, обговорюватимуться проблеми бізнесу та напрацьовуватимуться шляхи їх вирішення, відбуватиметься діалог влади і бізнесу, можливе підписання меморандуму тощо.

У столиці з 2014 року щорічно зростає кількість киян – учасників

бойових дій. Так, станом на 24.02.2022 у місті Києві кількість киян, які брали безпосередню участь в антитерористичній операції та у здійсненні заходів із забезпечення національної безпеки і оборони, відсічі і стримуванні збройної агресії Російської Федерації у Донецькій та Луганській областях, становила 31137 осіб (з них 1534 особи з інвалідністю внаслідок війни, тобто 5%). З початком повномасштабного вторгнення Російської Федерації в Україну цей показник суттєво збільшується, та станом на кінець року, за попередніми розрахунками, становитиме орієнтовно 100 тис. осіб. Кількість членів родин військовослужбовців відповідно теж збільшилась в 3-4 рази. У подальшому передбачається збільшення зазначеної категорії громадян ще у 1,5-2 рази.

Нагальною є й проблема безробіття серед киян – учасників бойових дій, які звільнилися з військової служби: статистично, майже половина з них стикались із цією проблемою. Широке розповсюдження безробіття серед киян – учасників бойових дій певною мірою можна пояснити недостатньою кількістю створених можливостей для набуття нових та розвитку наявних навичок цивільної роботи в певному віці. Вірогідним шляхом вирішення цієї проблеми є розробка спеціальних програм із працевлаштування, стажування, перекваліфікації, надання фінансово-кредитної підтримки для відкриття або розвитку власного бізнесу тощо.

Також актуальним залишається питання недостатньої консультативної підтримки суб'єктів підприємницької діяльності.

Для підтримки процесу становлення та розвитку малих і середніх підприємств столиці в рамках Київської міської програми сприяння розвитку підприємництва на 2005-2006 роки було створено Комунальне підприємство «Київський міський бізнес-центр» (далі – КП «КМБЦ»). КП «КМБЦ» здійснювало надання безкоштовних консультативних послуг у районних інформаційно-консультативних центрах (далі – ІКЦ) міста за кошти міського бюджету суб'єктам підприємницької діяльності щодо реєстрації власного бізнесу, внесення змін до установчих документів тощо.

З 2010 року фінансування проєкту ІКЦ за бюджетні кошти не здійснювалось, а фінансувалось за власні кошти підприємства. До повномасштабного вторгнення щорічно в середньому надавалось 12 тис. безкоштовних консультацій суб'єктам підприємницької діяльності.

У КП «КМБЦ» обмежена можливість фінансування роботи ІКЦ. Тому необхідно відновити бюджетне фінансування надання консультативних послуг у районах міста. Фінансування інших потреб ІКЦ буде проводитись КП «КМБЦ» за власний рахунок.»

2.4. Після абзацу «Споживчий ринок» доповнити абзац «Оплачувані громадські роботи для безробітних осіб» та викласти його в такій редакції:

«Громадські роботи є видом суспільно корисних оплачуваних робіт в інтересах територіальної громади, які організовуються для додаткового стимулювання мотивації до праці, матеріальної підтримки безробітних та інших категорій осіб і виконуються ними на добровільних засадах.

Організація громадських оплачуваних робіт буде здійснюватися на виконання статті 31 Закону України «Про зайнятість населення» та відповідно

до постанови Кабінету Міністрів України від 20 березня 2013 року № 175 «Про затвердження Порядку організації громадських та інших робіт тимчасового характеру» (далі – Порядок).

Згідно з абзацом третім пункту 8 Порядку в період воєнного стану місцеві органи влади приймають рішення щодо організації громадських робіт за потреби, визначають види робіт, роботодавців або громадські організації чи організації та установи, що залучають до своєї діяльності волонтерів, за участю яких планується організація таких робіт, та інформують їх про прийняте рішення.

Взяття участі у виконанні громадських робіт, особами визначеними пунктом 3 Порядку, сприятиме додатковому стимулюванню мотивації до праці та матеріальній підтримці таких осіб, надасть можливість їх тимчасового працевлаштування на роботи, що виконуються ними на добровільних засадах.

Пунктом 10 Порядку передбачено, що фінансування організації громадських робіт, до яких залучаються зареєстровані безробітні та/або працівники, які втратили частину заробітної плати, здійснюється за рахунок коштів місцевих бюджетів та/або Фонду загальнообов'язкового державного соціального страхування на випадок безробіття (далі – Фонд).».

З початку 2024 року майже 200 киян взяли участь у громадських роботах. Громадські роботи залишаються важливим інструментом підтримки безробітних та розвитку міста Києва. Це можливість отримати новий досвід, підтримати безробітних фінансово, і, можливо, допомогти безробітному знайти постійне місце роботи. Для Києва – це шанс реалізувати важливі соціальні проекти, а для роботодавців – можливість знайти працівників.

3. У розділі 4 «ОБҐРУНТУВАННЯ ШЛЯХІВ І ЗАСОБІВ РОЗВ'ЯЗАННЯ ПРОБЛЕМ, ОБСЯГІВ ТА ДЖЕРЕЛ ФІНАНСУВАННЯ, СТРОКИ ВИКОНАННЯ ПРОГРАМИ»:

3.1. Проблемне питання 4 «4. Розширення можливостей доступу суб'єктів малого та середнього підприємництва, зокрема зайнятих у видах економічної діяльності, визначених як основні напрями смарт-спеціалізації міста Києва, до фінансових ресурсів:

надання фінансово-кредитної підтримки суб'єктам малого та середнього підприємництва в місті Києві;

надання фінансової допомоги релокованому бізнесу в місті Києві в установленому порядку.» викласти у такій редакції «4. Розширення можливостей доступу суб'єктів малого та середнього підприємництва, зокрема зайнятих у видах економічної діяльності, визначених як основні напрями смарт-спеціалізації міста Києва, до фінансових ресурсів:

надання фінансово-кредитної підтримки суб'єктам малого та середнього підприємництва в місті Києві;

надання фінансової допомоги в місті Києві на відкриття або розвиток власного бізнесу Захисникам та Захисницям України та членам їх сімей (при отриманні кредиту).».

3.2. Виключити проблемне питання 6 «6. Сприяння становленню та розвитку соціального підприємництва:

створення інформаційної бази «Соціальне підприємництво. Екосистема. Координація та взаємодія»;

проведення досліджень:

необхідних змін в екосистемі соціального підприємництва із врахуванням наслідків воєнного часу та розробка заходів щодо її вдосконалення;

щодо участі соціального підприємництва як інноваційного сектору у виконанні міських цільових програм.».

3.3. Проблемні питання 7 і 8 вважати проблемними питаннями 6 і 7.

3.4. Доповнити проблемне питання 8 «8. Сприяння додатковому стимулюванню мотивації до праці та матеріальній підтримці безробітних та інших категорій осіб:

організація оплачуваних громадських робіт, до яких залучаються зареєстровані безробітні та/або працівники, які втратили частину заробітної плати.».

3.5. Таблицю 5 «Ресурсне забезпечення Програми, тис. грн» викласти в такій редакції:

«

Таблиця 5. Ресурсне забезпечення Програми, тис. грн

Обсяг фінансових ресурсів, необхідних для реалізації Програми	Всього	у тому числі за роками	
		2024 рік	2025 рік
Всього, у тому числі за джерелами	529140,4	142882,9	386257,5
державний бюджет	–	–	–
бюджет міста Києва	503949,9	140505,9	363444,0
інші джерела	25190,5	2377,0	22813,5

».

4. У додатку 1 «ПЕРЕЛІК ЗАВДАНЬ І ЗАХОДІВ ПРОГРАМИ»: 4.1. Пункти 2.1, 2.3, 2.4, 3.2, 3.3, 3.4, 3.6, 4.1, 4.3.2 та 5.1 викласти у такій редакції:

ДОДАТОК 1

ПЕРЕЛІК ЗАВДАНЬ І ЗАХОДІВ ПРОГРАМИ

Оперативна ціль Стратегії розвитку міста Києва до 2025 року	Завдання програми	Заходи програми	Строки виконання заходу	Виконавці заходу	Джерела фінансування	Обсяги фінансування (тис. грн)	Очікуваний результат (результативні показники)			
							Назва показника	2024	2025	
1.	2	3	4	5	6	7	8	9	10	
1. Стимулювання розвитку інноваційно-орієнтованих підприємств міста Києва	2. Просування продукції промислового комплексу міста Києва на внутрішньому та зовнішньому ринках	2.1. Створення інтерактивних платформ: наукових проєктів НАН України, які можуть бути запроваджені в міське господарство «City Science»; підтримки експорту	2025	Департамент промисловості та розвитку підприємництва виконавчого органу Київської міської ради (Київської міської державної адміністрації)	Бюджет міста Києва	Всього: 8000,0 2025 рік: 8000,0	витрат: обсяг витратів, тис. грн продукту: кількість створених платформ, од. ефективності: середні витрати на створення однієї платформи «City Science», тис. грн ефективності: середні витрати на створення однієї платформи підтримки експорту, тис. грн якості: рівень виконання заходу, %	–	–	8000,0 2

Оперативна ціль Стратегії розвитку міста Києва до 2025 року	Завдання програми	Заходи програми	Строки виконання заходу	Виконавці заходу	Джерела фінансування	Обсяги фінансування (тис. грн)	Очікуваний результат (результативні показники)		
							Назва показника	2024	2025
1	2	3	4	5	6	7	8	9	10
		2.3. Актуалізація електронного каталогу «Експортери міста Києва»	2024–2025	Департамент промисловості та розвитку підприємства виконавчого органу Київської міської ради (Київської міської державної адміністрації), районні в місті Києві державні адміністрації	Бюджет міста Києва	Всього: 500,0 2024 рік: 200,0 2025 рік: 300,0	витрат: обсяг видатків, тис. грн продукту: кількість актуалізованих каталогів, од.	200,0 1	300,0 1
		2.4. Проведення щорічної виставки-презентації промислової продукції кийських виробників «Зроблено в Києві»	2025	Департамент промисловості та розвитку підприємства виконавчого органу Київської міської ради (Київської міської державної адміністрації)	Бюджет міста Києва	Всього: 5000,0 2025 рік: 5000,0	витрат: обсяг видатків, тис. грн продукту: кількість проведених виставок, од. продукту: кількість учасників виставки, осіб, із них: чоловіків, осіб жінок, осіб	– – – – –	5000,0 1 240 144 96 5000,0
							ефективності: середні витрати на актуалізацію одного каталогу, тис. грн якості: рівень виконання заходу, %	200,0 100,0	300,0 100,0
							ефективності: середні витрати на проведення однієї виставки, тис. грн	–	–

Оперативна ціль Стратегії розвитку міста Києва до 2025 року	Завдання програми	Заходи програми	Строки виконання заходу	Виконавці заходу	Джерела фінансування	Обсяги фінансування (тис. грн)	Очікуваний результат (результативні показники)		
							Назва показника	2024	2025
1	2	3	4	5	6	7	8	9	10
2. Перетворення Києва у місто, відкрите для бізнесу	3. Підвищення доступності та якості послуг міських органів влади для бізнесу	3.2. Проведення дослідження напрямів розвитку промисловості та підприємництва м. Києва та розробка заходів щодо релокації суб'єктів господарювання до м. Києва;	2024	Департамент промисловості та розвитку підприємства виконавчого органу Київської міської ради (Київської міської державної адміністрації), районні в місті Києві державні адміністрації	Бюджет міста Києва	Всього: 400,0 2024 рік: 400,0	витрат: обсяг витратів, тис. грн	400,0	–
							якості: динаміка кількості учасників виставки у відсотках до базового року ²	–	100,0
							продукту: кількість проведених досліджень, од.	1	–
							ефективності: середні витрати на проведення одного дослідження, тис. грн	400,0	–
							якості: рівень виконання заходу, %	100,0	–
							витрат: обсяг витратів, тис. грн	1100,0	3500,0 ¹
							продукту: кількість проведених форумів, од.	1	1
		3.3. Організація та проведення: Форуму взаємодії бізнесу і влади; заходів із підтримки підприємництва, зокрема: засідань за круглим	2024–2025	Департамент промисловості та розвитку підприємства виконавчого органу Київської міської ради (Київської міської	Бюджет міста Києва	Всього: 4600,0 2024 рік: 1100,0 2025 рік: 3500,0	продукту: кількість проведених форумів, од.	10	10

Оперативна ціль Стратегії розвитку міста Києва до 2025 року	Завдання програми	Заходи програми	Строки виконання заходу	Виконавці заходу	Джерела фінансування	Обсяги фінансування (тис. грн)	Очікуваний результат (результативні показники)		
							Назва показника	2024	2025
1	2	3	4	5	6	7	8	9	10
		столом, інформаційних семінарів та зустрічей з бізнесом та громадськими об'єднаннями промисловців і підприємців з актуальних питань підприємницької діяльності		державної адміністрації), районні в місті Києві державні адміністрації			заходів з підтримки підприємництва, од.		
							продукту: кількість учасників, осіб, із них:	450	470
							чоловіків, осіб	230	235
							жінок, осіб	220	235
							ефективності: середні витрати на проведення одного форуму, тис. грн	1000,0	3000,0
							ефективності: середні витрати на проведення одного заходу з підтримки підприємництва, тис. грн	10,0	50,0
							якості: динаміка кількості учасників заходів з підтримки підприємництва у відсотках до базового року ²	100,0	104,4
		3.4. Створення навчальних матеріалів для	2025	Департамент промисловості та розвитку	Бюджет міста Києва	Всього: 200,0 2025 рік:	витрат: обсяг видатків, тис. грн	-	200,0
							продукту:	-	2

Оперативна ціль Стратегії розвитку міста Києва до 2025 року	Завдання програми	Заходи програми	Строки виконан ня заходу	Виконавці заходу	Джерела фінансування	Обсяги фінансування (тис. грн)	Очікуваний результат (результативні показники)		
							Назва показника	2024	2025
1	2	3	4	5	6	7	8	9	10
	підприємців шляхом розроблення презентації та відеопосібника	підприємництва виконавчого органу Київської міської ради (Київської міської державної адміністрації), комунальне підприємство «Міський Магазин»				200,0	кількість створених відеоуроків, од.	–	100
	3.6. Проведення заходів з нагоди Днів: підприємця; машинобудівника; науки; працівників торгівлі та Міжнародного дня соціального бізнесу	Департамент промисловості та розвитку підприємства виконавчого органу Київської міської ради (Київської міської державної адміністрації), районні в місті Києві державні адміністрації	2024– 2025	Бюджет міста Києва	Всього: 375,0 2024 рік: 125,0 2025 рік: 250,0	якості: рівень виконання заходу, %	–	–	100,0
							витраг: обсяг видагків, тис. грн	125,0	250,0
							продукту: кількість проведених заходів, од.	5	5
							продукту: кількість учасників, осіб, із них: чоловіків, осіб жінок, осіб	170	200
							ефективності: середні витрати на проведення одного заходу, тис. грн	80 90	90 110
							якості: динаміка кількості учасників у	25,0	50,0
								100,0	118,6

Оперативна ціль Стратегії розвитку міста Києва до 2025 року	Завдання програми	Заходи програми	Строки виконан ня заходу	Виконавці заходу	Джерела фінансування	Обсяги фінансування (тис. грн)	Очікуваний результат (результативні показники)		
							Назва показника	2024	2025
1	2	3	4	5	6	7	8	9	10
	4. Сприяння розвитку інноваційного підприємництва	4.1. Надання фінансово-кредитної підтримки суб'єктам малого та середнього підприємництва в місті Києві	2024– 2025	Департамент промисловості та розвитку підприємництва виконавчого органу Київської міської ради (Київської міської державної адміністрації)	Бюджет міста Києва	Всього: 457577,9 2024 рік: 125277,9 2025 рік: 332300,0	відсотках до базового року ² витрат: обсяг видатків, тис. грн продукту: кількість суб'єктів малого та середнього підприємництва, яким надано фінансово- кредитну підтримку, осіб, із них: чоловіків, осіб жінок, осіб	125277,9 93	332300,0 246
								50	100
								585	860

Оперативна ціль	Завдання програми	Заходи програми	Строки виконання заходу	Виконавці заходу	Джерела фінансування	Обсяги фінансування (тис. грн)	Очікуваний результат (результативні показники)		
							Назва показника	2024	2025
1	2	3	4	5	6	7	8	9	10
							створених робочих місць, од.		
							ефективності: середні витрати на надання фінансово-кредитної підтримки одному суб'єкту малого та середнього підприємництва, тис. грн	1347,2	1349,2
							якості: рівень виконання заходу, %	100,0	100,0
		4.3. Реалізація проекту наукового парку «Академ. Сіті»:							
		4.3.2. Розробка концепту інноваційного хабу Academ. City для планування розвитку території наукового парку «Академ. Сіті» та Академмістечка	2024	Департамент промисловості та розвитку підприємства виконавчого органу Київської міської ради (Київської міської державної адміністрації)	Бюджет міста Києва Інші джерела	Всього: 930,0 2024 рік: 930,0 Всього: 620,0 2024 рік: 620,0 Всього: 310,0	витрат: обсяг видатків, тис. грн продукту: кількість проведених мітапів для напрацювання ідей з розробки концепту інноваційного хабу Academ. City, од.	930,0 4	- -

Оперативна ціль Стратегії розвитку міста Києва до 2025 року	Завдання програми	Заходи програми	Строки виконан ня заходу	Виконавці заходу	Джерела фінансування	Обсяги фінансування (тис. грн)	Очікуваний результат (результативні показники)		
							Назва показника	2024	2025
1	2	3	4	5	6	7	8	9	10
						2024 рік: 310,0	продукту: кількість розроблених концептів інноваційного хабу, од	1	–
							ефективності: середні витрати на проведення одного мітапа, тис. грн	142,0	–
							ефективності: середні витрати на проведення одного воркшопу, тис. грн	362,0	–
							якості: рівень виконання заходу, %	100,0	–
1.	5.	5.1. Контроль за санітарно-гігієнічним станом засобів пересувної дрібнороздрібної торговельної мережі	2025	Департамент промисловості та розвитку підприємництва виконавчого органу Київської міської ради (Київської міської державної адміністрації), комунальне некомерційне підприємство «Лабораторний	Інші джерела	Всього: 6400,0 2025 рік: 6400,0	витрат: обсяг видатків, тис. грн	–	6400,0
							продукту: кількість проведених контрольних санітарно- гігієнічних заходів, од.	–	450
							продукту: кількість закуплених основних засобів, од.	–	4
							ефективності:	–	12,0

Оперативна ціль Стратегії розвитку міста Києва до 2025 року	Завдання програми	Заходи програми	Строки виконан ня заходу	Виконавці заходу	Джерела фінансування	Обсяги фінансування (тис. грн)	Очікуваний результат (результативні показники)		
							Назва показника	2024	2025
1	2	3	4	5	6	7	8	9	10
				центр»			середні витрати на проведення одного контрольного заходу, тис. грн		
							ефективності: середні витрати на закупівлю одного основного засобу, тис. грн	-	250,0
							якості: динаміка проведення контрольних заходів у відсотках до базового року ²	-	100,0

».

- 4.2. Пункти 3.1 «3.1. Створення інформаційної бази «Соціальне підприємництво. Екосистема. Координація та взаємодія» та 4.2 «4.2. Надання фінансової допомоги релокованому бізнесу в місті Києві в установленому порядку» виключити.
- 4.3. Включити пункт 6.1. та викласти його у такій редакції:

«

ДОДАТОК 1

ПЕРЕЛІК ЗАВДАНЬ І ЗАХОДІВ ПРОГРАМИ

Оперативна ціль Стратегії розвитку міста Києва до 2025 року	Завдання програми	Заходи програми	Строки виконання заходу	Виконавці заходу	Джерела фінансування	Обсяги фінансування (тис. грн)	Очікуваний результат (результативні показники)		
							Назва показника	2024	2025
4. Підвищення рівня зайнятості мешканців міста Києва (сектор 1.3 «Ринок праці»).	6. Створення додаткового попиту на роботу	6.1. Організація оплачуваних громадських робіт, до яких залучаються зареєстровані безробітні та/або працівники, які втратили частину заробітної плати	2025	Департамент промисловості та розвитку підприємництва виконавчого органу Київської міської ради (Київської міської державної адміністрації), Київський міський центр зайнятості, районні в місті Києві державні адміністрації	Бюджет міста Києва Інші джерела	Всього: 15012,5 2025 рік: 15012,5 Всього: 549,0 2025 рік: 549,0 Всього: 14463,5 2025 рік: 14463,5	8	9	10
							витрат: обсяг видатків, тис. грн	–	15012,5
							продукту: кількість залучених осіб, осіб	–	164
							ефективності: розмір середньомісячної заробітної плати на одну залучену особу за фактично відпрацьований час, тис. грн	–	7,6
							якості: виконання заходу у % до запланованого	–	100

».

4.4. У додатку 1 «ПЕРЕЛІК ЗАВДАНЬ І ЗАХОДІВ ПРОГРАМИ» позицію «РАЗОМ ПО МЦП» викласти в такій редакції:

«

РАЗОМ ПО МЦП:	ВСЬОГО:	529140,4 2024 рік – 142882,9 2025 рік – 386257,5
	у т. ч.	
	Всього бюджет міста Києва	503949,9 2024 рік – 140505,9 2025 рік – 363444,0
	Всього інші джерела	25190,5 2024 рік – 2377,0 2025 рік – 22813,5

Суб'єкти господарювання визначаються шляхом застосування системи публічних закупівель PROZORRO

² Базовий рік – 2024 рік.

».

Київський міський голова

Віталій КЛИЧКО