



08/231-4227/MP
28.11.2018

КИЇВСЬКА МІСЬКА РАДА

VII СЕСІЯ VIII СКЛИКАННЯ

РІШЕННЯ

ПРОЕКТ

№ _____

Про бюджет міста Києва на 2019 рік

Керуючись Бюджетним кодексом України, Законом України "Про місцеве самоврядування" та враховуючи розпорядження виконавчого органу Київської міської ради (Київської міської державної адміністрації) від 27 листопада 2018 року № 2129 «Про схвалення проектів рішень Київської міської ради «Про бюджет міста Києва на 2019 рік», «Про внесення змін до Програми економічного і соціального розвитку м. Києва на 2018-2020 роки, затвердженої рішенням Київської міської ради від 21 грудня 2017 року № 1042/4049» та Прогнозу бюджету міста Києва на 2020 – 2021 роки» Київська міська рада

ВИРІШИЛА:

1. Визначити на 2019 рік:

доходи бюджету міста Києва у сумі 54 964 300 700 гривень, у тому числі доходи загального фонду бюджету міста Києва – 51 421 964 300 гривень та доходи спеціального фонду бюджету міста Києва 3 542 336 400 гривень згідно з додатком 1 до цього рішення;

видатки бюджету міста Києва у сумі 54 962 400 700 гривень, у тому числі видатки загального фонду бюджету міста Києва - 40 049 847 106 гривень та видатки спеціального фонду бюджету міста Києва – 14 912 553 594 гривень;

повернення кредитів до бюджету міста Києва у сумі 600 000 гривень, у тому числі повернення кредитів до спеціального фонду бюджету міста Києва – 600 000 гривень;

надання кредитів з бюджету міста Києва у сумі 2 500 000 гривень, у тому числі надання кредитів із загального фонду бюджету міста Києва – 1 500 000

гривень та надання кредитів із спеціального фонду бюджету міста Києва – 1 000 000 гривень;

профіцит за загальним фондом бюджету міста Києва у сумі 11 370 617 194 гривень згідно з додатком 2 до цього рішення;

дефіцит за спеціальним фондом бюджету міста Києва у сумі 11 370 617 194 гривень згідно з додатком 2 до цього рішення;

оборотний залишок бюджетних коштів бюджету міста Києва у розмірі 20 000 000 гривень, що становить 0,04 відсотків видатків загального фонду бюджету міста Києва, визначених цим пунктом;

резервний фонд бюджету міста Києва у розмірі 350 000 000 гривень, що становить 0,68 відсотків видатків загального фонду бюджету міста Києва, визначених цим пунктом.

2. Затвердити бюджетні призначення головним розпорядникам коштів бюджету міста Києва на 2019 рік у розрізі відповідальних виконавців за бюджетними програмами згідно з додатками 3, 4 до цього рішення.

3. Затвердити на 2019 рік міжбюджетні трансферти з бюджету міста Києва згідно з додатком 5 до цього рішення.

Відповідно до частини сьомої статті 108 Бюджетного кодексу України розподіл та перерозподіл обсягів трансфертів з Державного бюджету України бюджету міста Києва у період між сесіями Київської міської ради здійснюється за розпорядженням виконавчого органу Київської міської ради (Київської міської державної адміністрації) з подальшим внесенням змін до рішення про бюджет міста Києва.

4. Затвердити на 2019 рік розподіл коштів бюджету розвитку на здійснення заходів на будівництво, реконструкцію і реставрацію об'єктів виробничої, комунікаційної та соціальної інфраструктури за об'єктами згідно з додатком 6 до цього рішення.

5. Затвердити розподіл витрат бюджету міста Києва на реалізацію місцевих/регіональних програм у сумі 2 842 910 850 гривень згідно з додатком 7 до цього рішення.

6. Установити, що у загальному фонді бюджету міста Києва на 2019 рік до доходів загального фонду належать доходи, визначені статтями 64, 66 та 69 Бюджетного кодексу України, та трансферти, визначені статтями 102, 103, 103², 103⁴, 105 Бюджетного кодексу України (крім субвенцій, визначених статтею 69¹ та частиною першою статті 71 Бюджетного кодексу України).

7. Установити, що джерелами формування спеціального фонду бюджету міста Києва на 2019 рік:

1) у частині доходів є надходження, визначені статтями 69¹, 71 Бюджетного кодексу України, та трансферти, визначені статтею 103¹ Бюджетного кодексу України;

2) у частині фінансування є надходження, визначені пунктом 10 частини 1 статті 71 Бюджетного кодексу України;

3) у частині кредитування є надходження, визначені пунктом 11 частини 1 статті 69¹, Бюджетного кодексу України.

8. Утворити в складі спеціального фонду бюджету міста Києва на 2019 рік цільовий фонд та затвердити Положення про формування та використання коштів цільового фонду бюджету міста Києва у 2019 році згідно з додатком 10 до цього рішення.

Установити, що у 2019 році кошти, отримані до спеціального фонду бюджету міста Києва згідно з пунктом 8 частини 1 статті 69¹ Бюджетного кодексу України, спрямовуються на реалізацію заходів, визначених додатком 10 до цього рішення, а кошти, отримані до спеціального фонду згідно з підпунктом 3 пункту 7 цього рішення, спрямовуються на компенсацію різниці у відсоткових ставках та часткове погашення зобов'язань позичальників за кредитами відповідно до Положення про порядок фінансово-кредитної підтримки молодих сімей та одиноких молодих громадян на будівництво (реконструкцію) житла в місті Києві, затвердженого рішенням Київської міської ради від 18 листопада 2004 року № 570/1980 (за рахунок джерел, визначених підпунктом 3 пункту 7 цього рішення).

9. Визначити на 31 грудня 2019 року граничний обсяг місцевого боргу міста Києва у сумі 3 866 419 200 гривень, граничний обсяг гарантованого місцевого боргу у сумі 910 243 201 гривень.

Визначити граничну ефективну ставку залучення коштів в іноземній валюті до бюджету міста Києва та/або надання місцевих гарантій у розмірі 5,85 відсотка річних.

10. Визначити на 2019 рік відповідно до статті 55 Бюджетного кодексу України захищеними видатками бюджету міста Києва видатки загального фонду за їх економічною структурою :

оплату праці працівників бюджетних установ (код 2110);

нарахування на заробітну плату (код 2120);

придбання медикаментів та перев'язувальних матеріалів (код 2220);

забезпечення продуктами харчування (код 2230);

оплату комунальних послуг та енергоносіїв (код 2270);

обслуговування місцевого боргу (код 2400);

поточні трансферти місцевим бюджетам (код 2620);

поточні трансферти населенню (код 2700);

підготовку кадрів вищими навчальними закладами I-IV рівнів акредитації (код 2282);

забезпечення осіб з інвалідністю технічними та іншими засобами реабілітації, виробами медичного призначення для індивідуального користування (код 2282);

фундаментальні дослідження, прикладні наукові та науково-технічні розробки (код 2281);

компенсацію процентів, сплачених банкам та/або іншим фінансовим установам за кредитами, отриманими громадянами на будівництво (реконструкцію) чи придбання житла (код 2730);

оплату послуг з охорони державних (комунальних) закладів культури (2240);

оплату енергосервісу (код 2276).

11. Відповідно до статті 16 Бюджетного кодексу України доручити директору Департаменту фінансів виконавчого органу Київської міської ради (Київської міської державної адміністрації) здійснювати:

1) на конкурсних засадах розміщення тимчасово вільних коштів бюджету міста Києва на депозитах або шляхом придбання цінних паперів, емітованих Київською міською радою, з подальшим поверненням таких коштів до кінця поточного бюджетного періоду, а також шляхом придбання державних цінних паперів;

2) місцеві запозичення у межах, визначених рішенням Київської міської ради про бюджет міста Києва на 2019 рік, та підписувати від імені Київської міської ради усі та будь-які угоди і документи, необхідні для здійснення правочинів з місцевим боргом.

12. Доручити Департаменту фінансів виконавчого органу Київської міської ради (Київської міської державної адміністрації):

1) відповідно до статей 43, 73 Бюджетного кодексу України отримувати у порядку, затвердженому Кабінетом Міністрів України, позики на покриття тимчасових касових розривів бюджету міста Києва, пов'язаних із

забезпеченням захищених видатків загального фонду, в межах поточного бюджетного періоду за рахунок коштів єдиного казначейського рахунку на договірних умовах без нарахування відсотків за користування цими коштами з обов'язковим їх поверненням до кінця поточного бюджетного періоду;

2) проводити розподіл коштів бюджету міста Києва у розрізі головних розпорядників коштів відповідно до затверджених у встановленому порядку помісячних розписів доходів і видатків з урахуванням бюджетних зобов'язань, зареєстрованих у Головному управлінні Державної казначейської служби України у м. Києві, можливостей бюджету та відповідно до досягнутого рівня виконання показників по мережі, штатах і контингентах, виконання обсягів робіт та надання послуг тощо;

3) вчиняти організаційно-правові дії щодо здійснення місцевих запозичень, залучення позик на покриття тимчасових касових розривів бюджету міста Києва та здійснювати інші правові та організаційні дії щодо отримання, обслуговування, управління та повернення залучених коштів з урахуванням у бюджеті міста на відповідний рік витрат на їх обслуговування та повернення;

4) здійснювати платежі, пов'язані з виконанням гарантійних зобов'язань територіальної громади міста Києва, згідно з відповідними договорами;

5) здійснювати правочини з місцевим боргом з метою ефективного управління боргом міста Києва та здійснювати реструктуризацію заборгованості за кредитами, іншими борговими зобов'язаннями, залученими містом Києвом або під його гарантії, шляхом укладання з юридичними особами-позичальниками та/або юридичними особами-кредиторами відповідних угод тощо за умови дотримання граничного обсягу боргу на кінець бюджетного періоду;

6) забезпечувати разом з міжнародними рейтинговими агентствами Fitch, Standard and Poor's, Moody's проведення рейтингової оцінки міста Києва як емітента та його цінних паперів;

7) здійснювати видатки за рахунок коштів Державного бюджету України на проведення заходів з мобілізаційної підготовки галузей національної економіки України в частині утримання позаміського запасного пункту управління Київської міської державної адміністрації.

13. Головним розпорядниками коштів бюджету міста Києва:

1) затвердити паспорти бюджетних програм протягом 45 днів з дня набрання чинності цим рішенням;

2) здійснювати управління бюджетними коштами у межах встановлених їм бюджетних повноважень та оцінку ефективності бюджетних програм, забезпечуючи ефективно, результативно і цільове використання бюджетних коштів, організацію та координацію роботи розпорядників бюджетних коштів нижчого рівня та одержувачів бюджетних коштів у бюджетному процесі;

3) здійснювати контроль за своєчасним поверненням у повному обсязі до бюджету коштів, наданих за операціями з кредитування бюджету, а також кредитів (позик), отриманих територіальною громадою міста Києва, та коштів, наданих під місцеві гарантії;

4) забезпечити доступність інформації про бюджет відповідно до законодавства, а саме:

здійснити публічне представлення та публікацію інформації про бюджет за бюджетними програмами та показниками, бюджетні призначення щодо яких визначені цим рішенням, відповідно до вимог та за формою, встановленими Міністерством фінансів України, до 15 березня 2020 року;

оприлюднювати на власних веб-сторінках паспорти бюджетних програм у триденний строк з дня їх затвердження;

5) забезпечити у встановленому порядку розрахунки за довгостроковими зобов'язаннями за енергосервісом;

6) забезпечити у повному обсязі проведення розрахунків за електричну та теплову енергію, водопостачання, водовідведення, природний газ та послуги зв'язку, які споживаються бюджетними установами, та укладання договорів за кожним видом енергоносіїв у межах встановлених виконавчим органом Київської міської ради (Київської міської державної адміністрації) обґрунтованих лімітів споживання;

7) оптимізувати структуру та штатну чисельність, затверджену в штатних розписах на 31 грудня 2018 року, працівників установ та комунальних підприємств і організацій, які отримують підтримку за рахунок коштів бюджету міста Києва у межах затверджених асигнувань на оплату праці, не допускаючи збільшення такої чисельності, крім випадків, пов'язаних з відкриттям (розширенням) установ, комунальних підприємств та зростанням кількості одержувачів відповідних послуг;

8) забезпечити з 1 вересня 2019 року оплату вищим навчальним закладам I - II рівнів акредитації, професійно-технічним навчальним закладам послуг з підготовки фахівців, наукових, науково-педагогічних та робітничих кадрів, підвищення кваліфікації та перепідготовку кадрів за кошти бюджету міста Києва на підставі регіонального замовлення;

9) забезпечити реалізацію проектів - переможців громадського бюджету м. Києва згідно з додатком 12 до цього рішення.

14. У межах загального обсягу бюджетних призначень головного розпорядника бюджетних коштів перерозподіл видатків бюджету за бюджетними програмами при зміні розмірів, мети (між об'єктами та/або видами робіт) та обмеження в часі бюджетних призначень здійснюється за розпорядженням виконавчого органу Київської міської ради (Київської міської державної адміністрації), погодженим постійною комісією Київської міської ради з питань бюджету та соціально-економічного розвитку.

15. Це рішення набирає чинності з 1 січня 2019 року.

16. Додатки 1, 2, 3, 4, 5, 6, 7, 9, 10, 11, 12, 13 до цього рішення є його невід'ємною частиною.

17. Відповідно до частини четвертої статті 28 Бюджетного кодексу України секретаріату Київської міської ради не пізніше ніж через десять днів з дня прийняття цього рішення оприлюднити його в газеті Київської міської ради «Хрещатик».

18. Інші положення, що регламентують процес виконання бюджету міста Києва:

1) контроль за справлянням надходжень бюджету міста Києва покласти на органи згідно з додатком 9 до цього рішення.

Головному управлінню Державної фіскальної служби у м. Києві та Офісу великих платників податків Державної фіскальної служби України інформувати Київського міського голову про виконання бюджету міста Києва за доходами;

2) фінансовим управлінням районних в місті Києві державних адміністрацій здійснювати перевірку правильності складання і затвердження кошторисів, планів асигнувань загального фонду бюджету, планів спеціального фонду, планів використання бюджетних коштів (крім планів використання бюджетних коштів одержувачів), помісячних планів використання бюджетних коштів установ та організацій районних в місті Києві державних адміністрацій відповідно до пункту 42 Порядку складання, розгляду, затвердження та основних вимог до виконання кошторисів бюджетних установ, затвердженого постановою Кабінету Міністрів України від 28 лютого 2002 року № 228;

3) використання коштів, за рахунок яких формується статутний капітал комунальних підприємств міста Києва, здійснюється за погодженням з

постійною комісією Київської міської ради з питань власності та постійною комісією Київської міської ради з питань бюджету та соціально-економічного розвитку;

використання коштів державної допомоги суб'єктам господарювання за рахунок коштів бюджету міста Києва здійснюється за наявності копії рішення Уповноваженого органу, прийнятого за результатами розгляду повідомлення про нову державну допомогу або справи про державну допомогу відповідно до Закону України «Про державну допомогу суб'єктам господарювання», або письмового повідомлення про звільнення від обов'язку повідомлення про нову державну допомогу;

використання коштів на заходи міських цільових програм здійснюються на підставі відповідних рішень про затвердження цих програм;

4) установити у 2019 році відповідно до рішення Київської міської Ради від 13 вересня 2018 року №1369/5433 «Про затвердження Порядку здійснення видатків на дошкільну освіту у місті Києві на основі базового фінансового нормативу бюджетної забезпеченості» базовий фінансовий норматив бюджетної забезпеченості на одну дитину дошкільного віку в розрахунку на місяць у розмірі 2 490 гривень.

Установити на 2019 рік Департаменту освіти і науки виконавчого органу Київської міської ради (Київської міської державної адміністрації) цільовий фонд вирівнювання у розмірі 558 275 900 гривень;

5) забезпечення діяльності органів виконавчої влади та місцевого самоврядування, що ліквідуються або реорганізуються, до завершення процедур ліквідації або реорганізації здійснюється в межах видатків, передбачених новоутвореним органам виконавчої влади та місцевого самоврядування, які визначені правонаступниками чи яким передаються функції органів, що ліквідуються або реорганізуються;

6) секретаріату Київської міської ради забезпечити експлуатацію та утримання адміністративних будинків на вул. Хрещатик, 36 та вул. Б. Хмельницького, 6-а (енергоносії, інші комунальні послуги, охорона будинків та прилеглої території, послуги з обслуговування відомчої автоматичної телефонної станції, забезпечення заходів та інше).

Структурні підрозділи виконавчого органу Київської міської ради (Київської міської державної адміністрації), що утримуються з бюджету міста Києва і розташовані в зазначених будинках, комунальна бюджетна установа "Контактний центр міста Києва" користуються приміщеннями без відшкодування витрат секретаріату Київської міської ради;

7) виконавчому органу Київської міської ради (Київській міській державній адміністрації) затвердити ліміти споживання енергоносіїв у натуральних показниках, виходячи з обсягів відповідних бюджетних асигнувань;

8) установити, що 50 відсотків суми надходжень від оренди нерухомого та іншого індивідуально визначеного майна комунальної власності територіальної громади міста Києва (крім бюджетних установ і організацій, комунальних некомерційних підприємств у сфері охорони здоров'я, які належать до комунальної власності територіальної громади міста Києва) зараховуються до загального фонду бюджету міста Києва;

9) установити, що комунальне підприємство «Київтранспарксервіс» не пізніше наступного робочого дня після зарахування коштів від плати за паркування транспортних засобів на майданчиках для платного паркування, які закріплені за комунальним підприємством, перераховує 60 відсотків отриманих коштів до цільового фонду спеціального фонду бюджету міста Києва;

10) установити мінімальні розміри орендної плати за земельні ділянки комунальної власності територіальної громади міста Києва при укладанні та внесенні змін до договорів оренди земельних ділянок згідно з додатком 11 до цього рішення;

11) затвердити параметри громадського бюджету на 2020 рік згідно з додатком 13.

24. Контроль за виконанням цього рішення покласти на постійну комісію Київської міської ради з питань бюджету та соціально-економічного розвитку.

Київський міський голова

В. Кличко

Подання:

Перший заступник голови

М. Поворозник

Директор Департаменту фінансів

В. Репік

Виконувач обов'язків начальника юридичного відділу Департаменту фінансів

Ю. Аввакумова

Погоджено:

Заступник голови

Д. Давтян

Заступник голови

В. Мандриївський

Заступник голови

В. Непоп

Заступник голови

П. Пантелеев

Заступник голови

О. Спасибко

Голова постійної комісії Київради з питань бюджету та соціально-економічного розвитку

А. Странніков

Секретар комісії

Г. Ясинський

Начальник управління правового забезпечення діяльності Київської міської ради

В. Слончак

Керівник апарату

Д. Загуменний

Заступник керівника апарату-начальник юридичного управління

Л. Верес

ПОЯСНЮВАЛЬНА ЗАПИСКА
до проекту рішення Київської міської ради «Про бюджет міста Києва на 2019 рік»

1. Обґрунтування необхідності прийняття рішення

Проект рішення та матеріали до нього підготовлено на виконання статей 21, 76, 77 Бюджетного кодексу України.

2. Мета та завдання прийняття рішення

Проект рішення підготовлено з метою розгляду та затвердження Київською міською радою бюджету міста Києва на 2019 рік.

3. Загальна характеристика рішення

Рішенням передбачено затвердити бюджет міста Києва на 2019 рік. Контроль за виконанням цього рішення покладається на постійну комісію Київської міської ради з питань бюджету та соціально-економічного розвитку.

4. Стан нормативно-правової бази у цій сфері правового регулювання

Бюджетний кодекс України;
Закон України «Про місцеве самоврядування в Україні».

5. Фінансово-економічне обґрунтування

Загальна сума доходів бюджету міста Києва на 2018 рік передбачається у сумі 54 964 300 700 грн та видатків у сумі 54 962 400 700 грн.

Детальна інформація про показники проекту бюджету міста Києва на 2019 рік наведена у пояснювальній записці до проекту рішення Київської міської ради «Про бюджет міста Києва на 2019 рік», підготовленій відповідно до статті 76 Бюджетного кодексу України (додається).


6. Прогноз соціально-економічного та інших наслідків прийняття рішення

Прийняття рішення дасть можливість затвердити план використання фінансових ресурсів для забезпечення завдань і функцій, які будуть здійснюватися головними розпорядниками коштів бюджету міста Києва у 2019 році.

7. Суб'єкт подання рішення

Виконавчий орган Київської міської ради (Київська міська державна адміністрація).

Директор Департаменту фінансів



В. Репік

Доходи бюджету міста Києва на 2019 рік

Код	Найменування згідно з класифікацією доходів бюджету	Всього	Загальний фонд	Спеціальний фонд	
				Всього	в т.ч. бюджет розвитку
10000000	Податкові надходження	38 440 598 000	38 397 798 000	42 800 000	0
<i>11000000</i>	<i>Податки на доходи, податки на прибуток, податки на збільшення ринкової вартості</i>	<i>25 007 998 000</i>	<i>25 007 998 000</i>	<i>0</i>	<i>0</i>
11010000	Податок та збір на доходи фізичних осіб	20 807 998 000	20 807 998 000		
11020000	Податок на прибуток підприємств	4 200 000 000	4 200 000 000		
<i>13000000</i>	<i>Рентна плата та плата за використання інших природних ресурсів</i>	<i>42 500 000</i>	<i>42 500 000</i>	<i>0</i>	<i>0</i>
13020000	Рентна плата за спеціальне використання води	34 700 000	34 700 000		
13030000	Рентна плата за користування надрами	7 700 000	7 700 000		
13070000	Плата за використання інших природних ресурсів	100 000	100 000		
<i>14000000</i>	<i>Внутрішні податки на товари та послуги</i>	<i>1 804 990 000</i>	<i>1 804 990 000</i>	<i>0</i>	<i>0</i>
14021900	Акцизний податок з вироблених в Україні підкацизних товарів (пальне)	146 960 000	146 960 000		
14031900	Акцизний податок з ввезених на митну територію України підкацизних товарів (пальне)	588 030 000	588 030 000		
14040000	Акцизний податок з реалізації суб'єктами господарювання роздрібною торгівлю підкацизних товарів	1 070 000 000	1 070 000 000		
<i>18000000</i>	<i>Місцеві податки</i>	<i>11 542 310 000</i>	<i>11 542 310 000</i>	<i>0</i>	<i>0</i>
18010000	Податок на майно	6 070 310 000	6 070 310 000	0	0
18010100	Податок на нерухоме майно, відмінне від земельної ділянки, сплачений юридичними особами, які є власниками об'єктів житлової нерухомості	44 492 400	44 492 400		
18010200	Податок на нерухоме майно, відмінне від земельної ділянки, сплачений фізичними особами, які є власниками об'єктів житлової нерухомості	55 617 600	55 617 600		
18010300	Податок на нерухоме майно, відмінне від земельної ділянки, сплачений фізичними особами, які є власниками об'єктів нежитлової нерухомості	15 932 400	15 932 400		
18010400	Податок на нерухоме майно, відмінне від земельної ділянки, сплачений юридичними особами, які є власниками об'єктів нежитлової нерухомості	735 957 600	735 957 600		
18010500	Земельний податок з юридичних осіб	2 207 690 900	2 207 690 900		
18010600	Орендна плата з юридичних осіб	2 826 890 400	2 826 890 400		
18010700	Земельний податок з фізичних осіб	77 629 100	77 629 100		
18010900	Орендна плата з фізичних осіб	28 789 600	28 789 600		
18011000	Транспортний податок з фізичних осіб	41 560 000	41 560 000		
18011100	Транспортний податок з юридичних осіб	35 750 000	35 750 000		
18020000	Збір за місця для паркування транспортних засобів	40 000 000	40 000 000		
18030000	Турстичний збір	32 000 000	32 000 000		
18050000	Єдиний податок	5 400 000 000	5 400 000 000		
<i>19000000</i>	<i>Інші податки та збори</i>	<i>42 800 000</i>	<i>0</i>	<i>42 800 000</i>	<i>0</i>
19010000	Екологічний податок	42 800 000		42 800 000	
19020200	Кошти, отримані місцевими бюджетами з державного бюджету	0			
20000000	Неподаткові надходження	2 101 031 100	711 000 000	1 390 031 100	345 000 000
<i>21000000</i>	<i>Доходи від власності та підприємницької діяльності</i>	<i>37 800 000</i>	<i>12 800 000</i>	<i>25 000 000</i>	<i>25 000 000</i>
21010300	Частина чистого прибутку (доходу) комунальних унітарних підприємств та їх об'єднань, що вилучається до відповідного місцевого бюджету	0	0		
21010800	Дивіденди (дохід), нараховані на акції (частки, паї) господарських товариств, у статутних капіталах яких є майно Автономної Республіки Крим, комунальна власність	25 000 000		25 000 000	25 000 000
21080000	Інші надходження	12 800 000	12 800 000		
21080900	Штрафні санкції за порушення законодавства про патентування, за порушення норм регулювання обігу готівки та про застосування реєстраторів розрахункових операцій у сфері торгівлі, громадського харчування та послуг	100 000	100 000		
21081100	Адміністративні штрафи та інші санкції	7 800 000	7 800 000		
21081500	Адміністративні штрафи та штрафні санкції за порушення законодавства у сфері виробництва та обігу алкогольних напоїв та тютюнових виробів	4 900 000	4 900 000		
21110000	Надходження коштів від відшкодування втрат сільськогосподарського і лісогосподарського виробництва	0		0	
<i>22000000</i>	<i>Адміністративні збори та платежі, доходи від некомерційної господарської діяльності</i>	<i>683 100 000</i>	<i>683 100 000</i>	<i>0</i>	<i>0</i>
22010000	Плата за надання адміністративних послуг	558 700 000	558 700 000		
22080000	Надходження від орендної плати за користування цілісним майновим комплексом та іншим державним майном	89 900 000	89 900 000	0	0

Код	Найменування згідно з класифікацією доходів бюджету	Всього	Загальний фонд	Спеціальний фонд	
				Всього	в т.ч. бюджет розвитку
22080400	Надходження від орендної плати за користування цілісним майновим комплексом та іншим майном, що перебуває в комунальній власності	89 900 000	89 900 000		
22090000	Державне мито	34 500 000	34 500 000		
24000000	Інші неподаткові надходження	338 700 000	15 100 000	323 600 000	320 000 000
24030000	Надходження сум кредиторської та депонентської заборгованості підприємств, організацій та установ, щодо яких минув строк позовної давності	100 000	100 000		
24060300	Інші надходження	15 000 000	15 000 000		
24061600	Інші надходження до фондів охорони навколишнього природного середовища	1 800 000		1 800 000	
24062100	Грошові стягнення за шкоду, заподіяну порушенням законодавства про охорону навколишнього природного середовища внаслідок господарської та іншої діяльності	1 800 000		1 800 000	
24170000	Надходження коштів пайової участі у розвитку інфраструктури населеного пункту	320 000 000		320 000 000	320 000 000
25000000	Власні надходження бюджетних установ	1 041 431 100	0	1 041 431 100	0
25010000	Надходження від плати за послуги, що надаються бюджетними установами згідно із законодавством	1 004 063 700		1 004 063 700	
25020000	Інші джерела власних надходжень бюджетних установ	37 367 400		37 367 400	
30000000	Доходи від операцій з капіталом	290 235 000	2 250 000	287 985 000	287 985 000
31000000	Надходження від продажу основного капіталу	72 250 000	2 250 000	70 000 000	70 000 000
31010200	Надходження коштів від реалізації беззахайного майна, знахідок, спадкового майна, майна, одержаного територіальною громадою в порядку спадкування чи дарування, а також валютні цінності і грошові кошти, власники яких невідомі	2 250 000	2 250 000		
31030000	Кошти від відчуження майна, що належить Автономній Республіці Крим та майна, що перебуває в комунальній власності	70 000 000		70 000 000	70 000 000
33000000	Кошти від продажу землі і нематеріальних активів	217 985 000	0	217 985 000	217 985 000
33010000	Кошти від продажу землі	217 985 000		217 985 000	217 985 000
50000000	Цільові фонди	354 000 000	0	354 000 000	0
50110000	Цільові фонди, утворені Верховною Радою Автономної Республіки Крим, органами місцевого самоврядування та місцевими органами виконавчої влади	354 000 000	0	354 000 000	0
50110002	Кошти, що надходять відповідно до умов інвестиційних угод та аукціонів	11 000 000		11 000 000	
50110004	Кошти пайової участі (внеску) власників тимчасових споруд торговельного, побутового, соціально-культурного чи іншого призначення для здійснення підприємницької діяльності, засобів пересувної дрібнороздрібною торговельної мережі в утриманні об'єктів благоустрою	75 000 000		75 000 000	
50110005	Кошти від плати за право тимчасового використання місць (для розташування об'єктів зовнішньої реклами), які перебувають у комунальній власності територіальної громади м. Києва та від плати за розміщення реклами на транспорті комунальної власності	148 000 000		148 000 000	
50110009	Кошти відновної вартості зелених насаджень, що підлягають видаленню на території міста Києва	20 000 000		20 000 000	
*	Кошти від плати за місця для паркування транспортних засобів	100 000 000		100 000 000	
	Усього доходів (без урахування міжбюджетних трансфертів)	41 185 864 100	39 111 048 000	2 074 816 100	632 985 000
40000000	Офіційні трансферти	13 778 436 600	12 310 916 300	1 467 520 300	0
41000000	Від органів державного управління	13 778 436 600	12 310 916 300	1 467 520 300	0
41020000	Дотації з державного бюджету місцевим бюджетам	53 808 800	53 808 800		
41021000	Додаткова дотація з державного бюджету місцевим бюджетам внаслідок наданих державою податкових пільг зі сплати земельного податку суб'єктам космічної діяльності та літакобудування	53 808 800	53 808 800		
41030000	Субвенції з державного бюджету місцевим бюджетам	13 724 627 800	12 257 107 500	1 467 520 300	
41030600	Субвенція з державного бюджету місцевим бюджетам на виплату допомоги сім'ям з дітьми, малозабезпеченим сім'ям, інвалідам з дитинства, дітям-інвалідам, тимчасової соціальної допомоги непрацюючій особі, яка досягла загального пенсійного віку, але не набула права на пенсійну виплату, допомоги по догляду за особами з інвалідністю I чи II групи внаслідок психічного розладу, компенсаційної виплати непрацюючій працездатній особі, яка доглядає за особою з інвалідністю I групи, а також за собою, яка досягла 80-річного віку	2 865 694 400	2 865 694 400		
41030800	Субвенція з державного бюджету місцевим бюджетам на надання пільг та житлових субсидій населенню на оплату електроенергії, природного газу, послуг тепло-, водопостачання і водовідведення, квартирної плати (утримання будинків і споруд та прибудинкових територій), багатоквартирним будинкам, вивезення побутового сміття та рідких нечистот	1 653 144 800	1 653 144 800		

Код	Найменування згідно з класифікацією доходів бюджету	Всього	Загальний фонд	Спеціальний фонд	
				Всього	в т.ч. бюджет розвитку
41031000	Субвенція з державного бюджету місцевим бюджетам на надання пільг та житлових субсидій населенню на придбання твердого та рідкого пічного побутового палива і скрапленого газу	264 300	264 300		
41032600	Субвенція з державного бюджету місцевим бюджетам на придбання медикаментів та виробів медичного призначення для забезпечення швидкої медичної допомоги	10 479 500	10 479 500		
41033600	Субвенція з державного бюджету місцевим бюджетам на відшкодування вартості лікарських засобів для лікування окремих захворювань	18 985 900	18 985 900		
41033700	Субвенція з державного бюджету місцевим бюджетам на придбання витратних матеріалів для закладів охорони здоров'я та лікарських засобів для інгаляційної анестезії	1 440 800	1 440 800		
41033900	Освітня субвенція з державного бюджету місцевим бюджетам	3 451 424 900	3 451 424 900		
41034200	Медична субвенція з державного бюджету місцевим бюджетам	4 199 262 000	4 199 262 000		
41034400	Субвенція з державного бюджету місцевим бюджетам на проектні, будівельно-ремонтні роботи, придбання житла та приміщень для розвитку сімейних та інших форм виховання, наближених до сімейних, та забезпечення житлом дітей-сиріт, осіб їх числа	13 908 300	13 908 300		
41035400	Субвенція з державного бюджету місцевим бюджетам на надання державної підтримки особам з особливими освітніми потребами	26 500 600	26 500 600		
41035800	Субвенція з державного бюджету місцевим бюджетам на виплату державної соціальної допомоги на дітей-сиріт та дітей, позбавлених батьківського піклування, грошового забезпечення батькам-вихователям і прийомним батькам за надання соціальних послуг у дитячих будинках сімейного типу та прийомних сім'ях за принципом "гроші ходять за дитиною", оплату послуг із здійснення патронату над дитиною та виплату соціальної допомоги на утримання дитини в сім'ї патронатного вихователя	16 002 000	16 002 000		
41037300	Субвенція з державного бюджету місцевим бюджетам на фінансове забезпечення будівництва, реконструкції, ремонту і утримання автомобільних доріг загального користування місцевого значення, вулиць і доріг комунальної власності у населених пунктах	1 467 520 300		1 467 520 300	
	Разом доходів	54 964 300 700	51 421 964 300	3 542 336 400	632 985 000

Київський міський голова

В. Кличко

Додаток 2
до рішення Київської міської ради
«Про бюджет міста Києва на 2019 рік»
від _____ № _____

Фінансування бюджету міста Києва на 2019 рік

грн

Код	Найменування згідно з Класифікацією фінансування бюджету	Усього	Загальний фонд	Спеціальний фонд	
				усього	у тому числі бюджет розвитку
2	3	3	4	5	6
Фінансування бюджету за типом кредитора					
200000	Внутрішнє фінансування	-	-11 370 617 194	11 370 617 194	11 370 617 194
208000	Фінансування за рахунок зміни залишків коштів бюджетів	-	-11 370 617 194	11 370 617 194	11 370 617 194
208100	На початок періоду	-			
208400	Кошти, що передаються із загального фонду бюджету до бюджету розвитку (спеціального фонду)	-	-11 370 617 194	11 370 617 194	11 370 617 194
X	Загальне фінансування	-	-11 370 617 194	11 370 617 194	11 370 617 194
Фінансування бюджету за типом боргового зобов'язання					
600000	Фінансування за активними операціями	-	-11 370 617 194	11 370 617 194	11 370 617 194
602000	Зміни обсягів бюджетних коштів	-	-11 370 617 194	11 370 617 194	11 370 617 194
602100	На початок періоду	-	0	0	0
602400	Кошти, що передаються із загального фонду бюджету до бюджету розвитку (спеціального фонду)	-	-11 370 617 194	11 370 617 194	11 370 617 194
X	Загальне фінансування	-	-11 370 617 194	11 370 617 194	11 370 617 194

Київський міський голова

В.Кличко

РОЗПОДІЛ
видатків бюджету міста Києва на 2019 рік

(грн)

Код Програмної класифікації видатків та кредитування місцевих бюджетів	Код Типової програмної класифікації видатків та кредитування місцевих бюджетів	Код Функціональної класифікації видатків та кредитування бюджету	Найменування головного розпорядника коштів місцевого бюджету / відповідального виконавця, найменування бюджетної програми / підпрограми згідно з Типовою програмною класифікацією видатків та кредитування місцевих бюджетів	Загальний фонд					Спеціальний фонд					Разом	
				усього	видатки споживання	з них		видатки розвитку	усього	у тому числі бюджет розвитку	видатки споживання	з них			видатки розвитку
						оплата праці	комунальні послуги та енергоносії					оплата праці	комунальні послуги та енергоносії		
1	2	3	4	5	6	7	8	9	10	11	12	13	14	15	16
0100000			Київська міська рада (Секретаріат)	140 202 600	140 202 600	38 607 500	9 550 100		5 422 100	4 776 000	646 100			4 776 000	145 624 700
0110000			Київська міська рада (Секретаріат)	140 202 600	140 202 600	38 607 500	9 550 100		5 422 100	4 776 000	646 100			4 776 000	145 624 700
0110150	0150	0111	Організаційне, інформаційно-аналітичне та матеріально-технічне забезпечення діяльності Київської міської ради (Секретаріат)	98 617 200	98 617 200	38 607 500	9 550 100		5 422 100	4 776 000	646 100			4 776 000	104 039 300
0110180	0180	0133	Інша діяльність у сфері державного управління	39 824 600	39 824 600										39 824 600
0117680	7680	0490	Членські внески до асоціацій органів місцевого самоврядування.	1 760 800	1 760 800										1 760 800
0200000			Київська міська державна адміністрація	177 321 830	177 321 830	86 411 200	271 400		4 760 700	4 760 700				4 760 700	182 082 530
0220000			Київська міська державна адміністрація	177 321 830	177 321 830	86 411 200	271 400		4 760 700	4 760 700				4 760 700	182 082 530
0220160	0160	0111	Керівництво і управління у сфері забезпечення діяльності апарату виконавчого органу Київської міської ради (КМДА)	81 857 400	81 857 400	59 319 500	271 400		4 730 000	4 730 000				4 730 000	86 587 400
0220180	0180	0133	Інша діяльність у сфері державного управління	95 464 430	95 464 430	27 091 700			30 700	30 700				30 700	95 495 130
0600000			Департамент освіти і науки виконавчого органу Київської міської ради (КМДА)	1 945 938 426	1 945 938 426	452 338 100	97 223 600		344 798 653	169 730 453	157 655 400	10 116 900	8 957 800	187 143 253	2 290 737 079
0610000			Департамент освіти і науки виконавчого органу Київської міської ради (КМДА)	1 945 938 426	1 945 938 426	452 338 100	97 223 600		344 798 653	169 730 453	157 655 400	10 116 900	8 957 800	187 143 253	2 290 737 079
0610160	0160	0111	Керівництво і управління у сфері освіти і науки у місті Києві	16 832 300	16 832 300	12 028 800	721 700		539 500	539 500				539 500	17 371 800
0611010	1010	0910	Надання дошкільної освіти	558 275 900	558 275 900										558 275 900

Код Програмої класифікації видатків та кредитування місцевих бюджетів	Код Типової програмої класифікації видатків та кредитування місцевих бюджетів	Код Функціональної класифікації видатків та кредитування бюджету	Найменування головного розпорядника коштів місцевого бюджету / відповідального виконавця, найменування Бюджетної програми / підпрограми згідно з Типовою програмою класифікацією видатків та кредитування місцевих бюджетів	Загальний фонд					Спеціальний фонд					Разом	
				усього	видатки споживання	з них		видатки розвитку	усього	у тому числі бюджет розвитку	видатки споживання	з них			видатки розвитку
						оплата праці	комунальні послуги та енергоносії					оплата праці	комунальні послуги та енергоносії		
1	2	3	4	5	6	7	8	9	10	11	12	13	14	15	16
0611020	1020	0921	Надання загальної середньої освіти загальноосвітніми навчальними закладами (в т. ч. школою-дитячим садком, інтернатом при школі), спеціалізованими школами, ліцеями, гімназіями, колегіумами	6 111 000	6 111 000	4 331 100	178 500		170 000	170 000				170 000	6 281 000
0611080	1080	0922	Надання загальної середньої освіти загальноосвітніми спеціалізованими школами-інтернатами з поглибленим вивченням окремих предметів і курсів для поглибленої підготовки дітей в галузі науки і мистецтв, фізичної культури і спорту, інших галузях, ліцеями з посиленою військово-фізичною підготовкою	55 230 600	55 230 600	25 860 800	9 477 200		8 815 600	8 350 600	396 000		155 900	8 419 600	64 046 200
0611090	1090	0960	Надання позашкільної освіти позашкільними закладами освіти, заходи із позашкільної роботи з дітьми	98 828 036	98 828 036	63 353 900	5 632 600		38 147 866	33 146 866	4 926 000	1 960 000	470 700	33 221 866	136 975 902
0611110	1110	0930	Підготовка кадрів професійно-технічними закладами та іншими закладами освіти	616 888 040	616 888 040	323 159 300	77 408 100		53 670 200	13 344 200	33 871 200	6 787 000	7 074 700	19 799 000	670 558 240
0611120	1120	0941	Підготовка кадрів вищими навчальними закладами I-II рівнів акредитації (коледжами, технікумами, училищами)	304 898 040	304 898 040				76 383 800	6 968 200	68 701 600			7 682 200	381 281 840
0611130	1130	0942	Підготовка кадрів вищими навчальними закладами III-IV рівнів акредитації (університетами, академіями, інститутами)	199 855 190	199 855 190				65 907 700	10 442 700	45 465 000			20 442 700	265 762 890
0611140	1140	0950	Підвищення кваліфікації, перепідготовка кадрів закладами післядипломної освіти	28 137 900	28 137 900	17 940 200	1 281 400		2 868 100	1 878 800	889 300	408 000	21 700	1 978 800	31 006 000
0611150	1150	0990	Методичне забезпечення діяльності навчальних закладів	6 270 000	6 270 000	868 600	78 300								6 270 000
0611161	1161	0990	Забезпечення діяльності інших закладів у сфері освіти	42 503 200	42 503 200	4 795 400	2 445 800		4 908 600	1 502 300	3 406 300	961 900	1 234 800	1 502 300	47 411 800

Код Програмої класифікації видатків та кредитування місцевих бюджетів	Код Типової програмої класифікації Т видатків та кредитуван ня місцевих бюджетів	Код Функціонал ьної класифікації видатків та кредитуван ня бюджету	Найменування головного розпорядника коштів місцевого бюджету / відповідального виконавця, найменування бюджетної програми / підпрограми згідно з Типовою програмою класифікацією видатків та кредитування місцевих бюджетів	Загальний фонд					Спеціальний фонд					Разом	
				усього	видатки споживання	з них		видатки розвитку	усього	у тому числі бюджет розвитку	видатки споживання	з них			видатки розвитку
						оплата праці	комунальні послуги та енергоносії					оплата праці	комунальні послуги та енергоносії		
1	2	3	4	5	6	7	8	9	10	11	12	13	14	15	16
0611162	1162	0990	Інші програми та заходи у сфері освіти	12 108 220	12 108 220				93 387 287	93 387 287				93 387 287	105 495 507
0700000			Департамент охорони здоров'я виконавчого органу Київської міської ради (КМДА)	8 556 510 925	8 556 510 925	18 791 700	1 099 900		1 686 882 215	1 478 616 015	186 729 300	465 000	19 900	1 500 152 915	10 243 393 140
0710000			Департамент охорони здоров'я виконавчого органу Київської міської ради (КМДА)	8 556 510 925	8 556 510 925	18 791 700	1 099 900		1 686 882 215	1 478 616 015	186 729 300	465 000	19 900	1 500 152 915	10 243 393 140
0710160	0160	0111	Керівництво і управління у сфері охорони здоров'я у місті Києві	21 696 600	21 696 600	16 235 800	1 099 900		16 600		16 600				21 713 200
0711120	1120	0941	Підготовка кадрів вищими навчальними закладами I-II рівнів акредитації (коледжами, технікумами, училищами)	112 276 840	112 276 840				34 582 200	14 500 000	19 976 200			14 606 000	146 859 040
0711140	1140	0950	Підвищення кваліфікації, перепідготовка кадрів закладами післядипломної освіти	3 205 000	3 205 000	2 555 900			800 000		740 000	465 000	19 900	60 000	4 005 000
0712010	2010	0731	Багатопрофільна стаціонарна медична допомога населенню	2 945 780 799	2 945 780 799				480 767 313	375 983 213	91 458 800			389 308 513	3 426 548 112
0712020	2020	0732	Спеціалізована стаціонарна медична допомога населенню	1 249 021 000	1 249 021 000				131 995 102	107 173 402	23 551 700			108 443 402	1 381 016 102
0712030	2030	0733	Лікарсько-акушерська допомога вагітним, породіллям та новонародженим	391 803 080	391 803 080				59 447 700	53 210 000	5 875 300			53 572 400	451 250 780
0712040	2040	0734	Санаторно-курортна допомога населенню	119 321 800	119 321 800				33 089 000	32 780 500	308 500			32 780 500	152 410 800
0712050	2050	0761	Медико-соціальний захист дітей-сиріт і дітей, позбавлених батьківського піклування	69 308 000	69 308 000				2 642 000	2 642 000				2 642 000	71 950 000
0712060	2060	0762	Створення банків крові та її компонентів	39 641 800	39 641 800										39 641 800
0712070	2070	0724	Екстрена та швидка медична допомога населенню	440 402 400	440 402 400				23 880 000	20 000 000	3 380 000			20 500 000	464 282 400
0712080	2080	0721	Амбулаторно-поліклінічна допомога населенню, крім первинної медичної допомоги	58 953 000	58 953 000				1 120 100	500 000	620 100			500 000	60 073 100
0712090	2090	0722	Спеціалізована амбулаторно-поліклінічна допомога населенню	1 415 808 056	1 415 808 056				132 092 400	99 987 900	26 667 400			105 425 000	1 547 900 456
0712100	2100	0722	Стоматологічна допомога населенню	106 945 100	106 945 100				17 011 900	12 090 000	4 891 900			12 120 000	123 957 000

Код Програмої класифікації видатків та кредитування місцевих бюджетів	Код Типової програмої класифікації Т видатків та кредитуван ня місцевих бюджетів	Код Функціонал ьної класифікації видатків та кредитуван ня бюджету	Найменування головного розпорядника коштів місцевого бюджету / відповідального виконавця, найменування бюджетної програми / підпрограми згідно з Типовою програмою класифікацією видатків та кредитування місцевих бюджетів	Загальний фонд					Спеціальний фонд					Разом	
				усього	видатки споживання	з них		видатки розвитку	усього	у тому числі бюджет розвитку	видатки споживання	з них			видатки розвитку
						оплата праці	комунальні послуги та енергоносії					оплата праці	комунальні послуги та енергоносії		
1	2	3	4	5	6	7	8	9	10	11	12	13	14	15	16
0712111	2111	0726	Первинна медична допомога населенню, що надається центрами первинної медичної (медико-санітарної) допомоги	61 093 050	61 093 050				69 157 600	69 157 600				69 157 600	130 250 650
0712120	2120	0740	Інформаційно-методичне та просвітницьке забезпечення в галузі охорони здоров'я	3 753 000	3 753 000				47 400		47 400				3 800 400
0712130	2130	0763	Проведення належної медико-соціальної експертизи (МСЕК)	11 954 300	11 954 300										11 954 300
0712141	2141	0740	Програми і централізовані заходи з імунпрофілактики	3 000 000	3 000 000										3 000 000
0712142	2142	0763	Програми і централізовані заходи боротьби з туберкульозом	7 232 100	7 232 100										7 232 100
0712143	2143	0763	Програми і централізовані заходи профілактики ВІЛ-інфекції/СНІДу	47 188 100	47 188 100										47 188 100
0712144	2144	0763	Централізовані заходи з лікування хворих на цукровий та нецукровий діабет	150 000 000	150 000 000										150 000 000
0712145	2145	0763	Централізовані заходи з лікування онкологічних хворих	50 000 000	50 000 000										50 000 000
0712146	2146	0763	Відшкодування вартості лікарських засобів для лікування окремих захворювань	18 985 900	18 985 900										18 985 900
0712151	2151	0763	Забезпечення діяльності інших закладів у сфері охорони здоров'я	531 972 800	531 972 800				123 034 500	113 393 000	9 195 400			113 839 100	655 007 300
0712152	2152	0763	Інші програми та заходи у сфері охорони здоров'я	697 168 200	697 168 200				427 198 400	427 198 400				427 198 400	1 124 366 600
0717322	7322	0443	Будівництво медичних установ та закладів						100 000 000	100 000 000				100 000 000	100 000 000
0717330	7330	0443	Будівництво інших об'єктів соціальної та виробничої інфраструктури комунальної власності						50 000 000	50 000 000				50 000 000	50 000 000
0800000			Департамент соціальної політики виконавчого органу Київської міської ради (КМДА)	8 047 653 991	8 047 653 991	265 014 900	78 775 400		137 782 900	96 713 400	39 223 900		1 438 600	98 559 000	8 185 436 891
0810000			Департамент соціальної політики виконавчого органу Київської міської ради (КМДА)	8 047 653 991	8 047 653 991	265 014 900	78 775 400		137 782 900	96 713 400	39 223 900		1 438 600	98 559 000	8 185 436 891

Код Програмої класифікації видатків та кредитування місцевих бюджетів	Код Типової програмої класифікації видатків та кредитування місцевих бюджетів	Код Функціональної класифікації видатків та кредитування бюджету	Найменування головного розпорядника коштів місцевого бюджету / відповідального виконавця, найменування бюджетної програми / підпрограми згідно з Типовою програмою класифікацією видатків та кредитування місцевих бюджетів	Загальний фонд					Спеціальний фонд					Разом	
				усього	видатки споживання	з них		видатки розвитку	усього	у тому числі бюджет розвитку	видатки споживання	з них			видатки розвитку
						оплата праці	комунальні послуги та енергоносії					оплата праці	комунальні послуги та енергоносії		
1	2	3	4	5	6	7	8	9	10	11	12	13	14	15	16
0810160	0160	0111	Керівництво і управління у сфері соціальної політики у м. Києві	35 401 300	35 401 300	23 318 400	771 100		900 000	900 000				900 000	36 301 300
0813011	3011	1030	Надання пільг на оплату житлово-комунальних послуг окремим категоріям громадян відповідно до законодавства	454 614 800	454 614 800										454 614 800
0813012	3012	1060	Надання субсидій населенню для відшкодування витрат на оплату житлово-комунальних послуг	1 198 530 000	1 198 530 000										1 198 530 000
0813021	3021	1030	Надання пільг на придбання твердого та рідкого пічного побутового палива і скрапленого газу окремим категоріям громадян відповідно до законодавства	141 600	141 600										141 600
0813022	3022	1060	Надання субсидій населенню для відшкодування витрат на придбання твердого та рідкого пічного побутового палива і скрапленого газу	122 700	122 700										122 700
0813031	3031	1030	Надання інших пільг окремим категоріям громадян відповідно до законодавства	2 849 800	2 849 800				3 414 500	3 414 500				3 414 500	6 264 300
0813032	3032	1070	Надання пільг окремим категоріям громадян з оплати послуг зв'язку	58 849 200	58 849 200										58 849 200
0813033	3033	1070	Компенсаційні виплати на пільговий проїзд автомобільним транспортом окремим категоріям громадян	262 276 900	262 276 900										262 276 900
0813035	3035	1070	Компенсаційні виплати за пільговий проїзд окремих категорій громадян на залізничному транспорті	306 500	306 500										306 500
0813036	3036	1070	Компенсаційні виплати на пільговий проїзд електротранспортом окремим категоріям громадян	1 522 801 500	1 522 801 500										1 522 801 500
0813041	3041	1040	Надання допомоги у зв'язку з вагітністю і пологами	20 990 300	20 990 300										20 990 300
0813042	3042	1040	Надання допомоги при усиновленні дитини	6 194 300	6 194 300										6 194 300

Код Програмної класифікації видатків та кредитування місцевих бюджетів	Код Типової програмної класифікації видатків та кредитування місцевих бюджетів	Код Функціональної класифікації видатків та кредитування бюджету	Найменування головного розпорядника коштів місцевого бюджету / відповідального виконавця, найменування бюджетної програми / підпрограми згідно з Типовою програмною класифікацією видатків та кредитування місцевих бюджетів	Загальний фонд					Спеціальний фонд					Разом	
				усього	видатки споживання	з них		видатки розвитку	усього	у тому числі бюджет розвитку	видатки споживання	з них			видатки розвитку
						оплата праці	комунальні послуги та енергоносії					оплата праці	комунальні послуги та енергоносії		
1	2	3	4	5	6	7	8	9	10	11	12	13	14	15	16
0813043	3043	1040	Надання допомоги при народженні дитини	1 493 548 000	1 493 548 000										1 493 548 000
0813044	3044	1040	Надання допомоги на дітей, над якими встановлено опіку чи піклування	106 439 500	106 439 500										106 439 500
0813045	3045	1040	Надання допомоги на дітей одиноким матерям	242 224 300	242 224 300										242 224 300
0813046	3046	1040	Надання тимчасової державної допомоги дітям	5 681 700	5 681 700										5 681 700
0813047	3047	1040	Надання державної соціальної допомоги малозабезпеченим сім'ям	141 842 000	141 842 000										141 842 000
0813048	3048	1040	Надання при народженні дитини одноразової натуральної допомоги "пакунок малюка"	156 000 000	156 000 000										156 000 000
0813050	3050	1070	Пільгове медичне обслуговування осіб, які постраждали внаслідок Чорнобильської катастрофи	17 035 700	17 035 700										17 035 700
0813081	3081	1010	Надання державної соціальної допомоги особам з інвалідністю з дитинства та дітям з інвалідністю	509 242 700	509 242 700										509 242 700
0813082	3082	1010	Надання державної соціальної допомоги особам, які не мають права на пенсію, та особам з інвалідністю, державної соціальної допомоги на догляд	118 133 400	118 133 400										118 133 400
0813083	3083	1010	Надання допомоги по догляду за особами з інвалідністю I чи II групи внаслідок психічного розладу	61 743 900	61 743 900										61 743 900
0813084	3084	1010	Надання тимчасової державної соціальної допомоги непрацюючій особі, яка досягла загального пенсійного віку, але не набула права на пенсійну виплату	2 781 000	2 781 000										2 781 000
0813085	3085	1010	Надання щомісячної компенсаційної виплати непрацюючій працездатній особі, яка доглядає за особою з інвалідністю I групи, а також за особою, яка досягла 80-річного віку	873 300	873 300										873 300

Код Програмої класифікації видатків та кредитування місцевих бюджетів	Код Типової програмої класифікації видатків та кредитування місцевих бюджетів	Код Функціональної класифікації видатків та кредитування бюджету	Найменування головного розпорядника коштів місцевого бюджету / відповідального виконавця, найменування бюджетної програми / підпрограми згідно з Типовою програмою класифікацією видатків та кредитування місцевих бюджетів	Загальний фонд					Спеціальний фонд					Разом	
				усього	видатки споживання	з них		видатки розвитку	усього	у тому числі бюджет розвитку	видатки споживання	з них			видатки розвитку
						оплата праці	комунальні послуги та енергоносії					оплата праці	комунальні послуги та енергоносії		
1	2	3	4	5	6	7	8	9	10	11	12	13	14	15	16
0813101	3101	1010	Забезпечення соціальними послугами стаціонарного догляду з наданням місця для проживання дітей з вадами фізичного та розумового розвитку	62 729 000	62 729 000	30 526 200	10 043 000		17 163 300	13 389 000	3 774 300			13 389 000	79 892 300
0813102	3102	1020	Забезпечення соціальними послугами стаціонарного догляду з наданням місця для проживання, всебічної підтримки, захисту та безпеки осіб, які не можуть вести самостійний спосіб життя через похилий вік, фізичні та розумові вади, психічні захворювання або інші хвороби	232 643 200	232 643 200	105 244 000	41 046 500		61 900 900	27 200 700	32 854 600		298 300	29 046 300	294 544 100
0813104	3104	1020	Забезпечення соціальними послугами за місцем проживання громадян, які не здатні до самообслуговування у зв'язку з похилим віком, хворобою, інвалідністю	25 087 100	25 087 100	16 787 100	412 200		192 000	192 000				192 000	25 279 100
0813105	3105	1010	Надання реабілітаційних послуг особам з інвалідністю та дітям з інвалідністю	29 644 600	29 644 600	14 281 100	7 141 900		17 181 300	17 181 300				17 181 300	46 825 900
0813160	3160	1010	Надання соціальних гарантій фізичним особам, які надають соціальні послуги громадянам похилого віку, особам з інвалідністю, дітям з інвалідністю, хворим, які не здатні до самообслуговування і потребують сторонньої допомоги	6 479 000	6 479 000										6 479 000
0813171	3171	1010	Компенсаційні виплати особам з інвалідністю на бензин, ремонт, технічне обслуговування автомобілів, мотоциколясок і на транспортне обслуговування	441 000	441 000										441 000
0813172	3172	1010	Встановлення телефонів особам з інвалідністю I і II груп	9 600	9 600										9 600

Код Програмою класифікації видатків та кредитування місцевих бюджетів	Код Типової програмою класифікації видатків та кредитування місцевих бюджетів	Код Функціональної класифікації видатків та кредитування бюджету	Найменування головного розпорядника коштів місцевого бюджету / відповідального виконавця, найменування бюджетної програми / підпрограми згідно з Типовою програмою класифікацією видатків та кредитування місцевих бюджетів	Загальний фонд					Спеціальний фонд					Разом	
				усього	видатки споживання	з них		видатки розвитку	усього	у тому числі бюджет розвитку	видатки споживання	з них			видатки розвитку
						оплата праці	комунальні послуги та енергоносії					оплата праці	комунальні послуги та енергоносії		
1	2	3	4	5	6	7	8	9	10	11	12	13	14	15	16
0813191	3191	1030	Інші видатки на соціальний захист ветеранів війни та праці	294 777 000	294 777 000										294 777 000
0813192	3192	1030	Надання фінансової підтримки громадським організаціям ветеранів і осіб з інвалідністю, діяльність яких має соціальну спрямованість	10 146 191	10 146 191										10 146 191
0813200	3200	1090	Забезпечення обробки інформації з нарахування та виплати допомог і компенсацій	61 914 700	61 914 700	41 464 500	2 018 600		7 593 000	6 610 000	983 000		690 000	6 610 000	69 507 700
0813230	3230	1040	Виплата державної соціальної допомоги на дітей-сиріт та дітей, позбавлених батьківського піклування, у дитячих будинках сімейного типу та прийомних сім'ях, грошового забезпечення батькам-вихователям і прийомним батькам за надання соціальних послуг у дитячих будинках сімейного типу та прийомних сім'ях за принципом "гроші ходять за дитиною" та оплату послуг із здійснення патронату над дитиною та виплата соціальної допомоги на утримання дитини в сім'ї патронатного вихователя	16 002 000	16 002 000										16 002 000
0813241	3241	1090	Забезпечення діяльності інших закладів у сфері соціального захисту і соціального забезпечення	68 561 600	68 561 600	33 393 600	17 342 100		8 839 200	7 227 200	1 612 000		450 300	7 227 200	77 400 800
0813242	3242	1090	Інші заходи у сфері соціального захисту і соціального забезпечення	820 594 600	820 594 600				10 000 000	10 000 000				10 000 000	830 594 600
0817323	7323	0443	Будівництво' установ та закладів соціальної сфери						10 598 700	10 598 700				10 598 700	10 598 700
0900000			Служба у справах дітей та сім'ї виконавчого органу Київської міської ради (КМДА)	76 405 450	76 405 450	37 109 000	6 385 500		22 499 300	22 499 300				22 499 300	98 904 750
0910000			Служба у справах дітей та сім'ї виконавчого органу Київської міської ради (КМДА)	76 405 450	76 405 450	37 109 000	6 385 500		22 499 300	22 499 300				22 499 300	98 904 750

Код Програмої класифікації видатків та кредитування місцевих бюджетів	Код Типової програмої класифікації видатків та кредитування місцевих бюджетів	Код Функціональної класифікації видатків та кредитування бюджету	Найменування головного розпорядника коштів місцевого бюджету / відповідального виконавця, найменування бюджетної програми / підпрограми згідно з Типовою програмою класифікацією видатків та кредитування місцевих бюджетів	Загальний фонд					Спеціальний фонд					Разом	
				усього	видатки споживання	з них		видатки розвитку	усього	у тому числі бюджет розвитку	видатки споживання	з них			видатки розвитку
						оплата праці	комунальні послуги та енергоносії					оплата праці	комунальні послуги та енергоносії		
1	2	3	4	5	6	7	8	9	10	11	12	13	14	15	16
0910160	0160	0111	Керівництво і управління у сфері соціального захисту дітей та сім'ї у місті Києві	6 292 700	6 292 700	4 608 800	108 900		82 000	82 000				82 000	6 374 700
0911060	1060	0910	Забезпечення належних умов для виховання та розвитку дітей-сиріт і дітей, позбавлених батьківського піклування, в дитячих будинках, у т.ч. сімейного типу, прийомних сім'ях, сім'ях патронатного вихователя	123 800	123 800				3 726 100	3 726 100				3 726 100	3 849 900
0913111	3111	1040	Утримання закладів, що надають соціальні послуги дітям, які опинились у складних життєвих обставинах	23 650 800	23 650 800	12 383 000	2 892 300		1 570 000	1 570 000				1 570 000	25 220 800
0913112	3112	1040	Заходи державної політики з питань дітей та їх соціального захисту	6 928 400	6 928 400	4 965 800									6 928 400
0913121	3121	1040	Утримання та забезпечення діяльності центрів соціальних служб для сім'ї, дітей та молоді	15 499 600	15 499 600	6 639 700	1 662 200		362 900	362 900				362 900	15 862 500
0913123	3123	1040	Заходи державної політики з питань сім'ї	5 317 600	5 317 600	257 500									5 317 600
0913140	3140	1040	Оздоровлення та відпочинок дітей (крім заходів з оздоровлення дітей, що здійснюються за рахунок коштів на оздоровлення громадян, які постраждали внаслідок Чорнобильської катастрофи)	4 368 100	4 368 100										4 368 100
0913241	3241	1090	Забезпечення діяльності інших закладів у сфері соціального захисту і соціального забезпечення	12 926 350	12 926 350	7 648 100	1 722 100		150 000	150 000				150 000	13 076 350
0913242	3242	1090	Інші заходи у сфері соціального захисту і соціального забезпечення	1 298 100	1 298 100	606 100									1 298 100

Код Програмої класифікації видатків та кредитування місцевих бюджетів	Код Типової програмої класифікації видатків та кредитування місцевих бюджетів	Код Функціональної класифікації видатків та кредитування бюджету	Найменування головного розпорядника коштів місцевого бюджету / відповідального виконавця, найменування бюджетної програми / підпрограми згідно з Типовою програмою класифікацією видатків та кредитування місцевих бюджетів	Загальний фонд					Спеціальний фонд					Разом	
				усього	видатки споживання	з них		видатки розвитку	усього	у тому числі бюджет розвитку	видатки споживання	з них			видатки розвитку
						оплата праці	комунальні послуги та енергоносії					оплата праці	комунальні послуги та енергоносії		
1	2	3	4	5	6	7	8	9	10	11	12	13	14	15	16
0916083	6083	0610.	Проектні, будівельно-ремонтні роботи, придбання житла та приміщень для розвитку сімейних та інших форм виховання, наближених до сімейних, та забезпечення житлом дітей-сиріт, осіб з їх числа						13 908 300	13 908 300				13 908 300	13 908 300
0917340	7340	0829	Проектування, реставрація та охорона пам'яток архітектури						2 700 000	2 700 000				2 700 000	2 700 000
1000000			Департамент культури виконавчого органу Київської міської ради (КМДА)	981 374 900	981 374 900	204 887 100	19 420 600		270 012 120	223 159 450	45 827 600	12 781 800	715 500	224 184 520	1 251 387 020
1010000			Департамент культури виконавчого органу Київської міської ради (КМДА)	981 374 900	981 374 900	204 887 100	19 420 600		270 012 120	223 159 450	45 827 600	12 781 800	715 500	224 184 520	1 251 387 020
1010160	0160	0111	Керівництво і управління у сфері культури у місті Києві	17 413 800	17 413 800	11 601 800	1 812 100		6 106 400		6 106 400	3 257 500	302 200		23 520 200
1011020	1020	0921	Надання загальної середньої освіти загальноосвітніми навчальними закладами (в т. ч. школою-дитячим садком, інтернатом при школі), спеціалізованими школами, ліцеями, гімназіями, колегіумами	3 375 100	3 375 100	2 529 300	289 400								3 375 100
1011080	1080	0922	Надання загальної середньої освіти загальноосвітніми спеціалізованими школами-інтернатами з поглибленим вивченням окремих предметів і курсів для поглибленої підготовки дітей в галузі науки і мистецтв, фізичної культури і спорту, інших галузях, ліцеями з посиленою військово-фізичною підготовкою	49 844 200	49 844 200	38 338 800	1 976 100		6 726 500	510 200	6 216 300	4 685 500		510 200	56 570 700
1011100	1100	0960	Надання спеціальної освіти школами естетичного виховання (музичними, художніми, хореографічними, театральними, хоровими, мистецькими)	14 470 100	14 470 100	11 375 600	485 200		1 835 000	200 000	1 435 000	1 067 000	49 000	400 000	16 305 100

Код Програмної класифікації видатків та кредитування місцевих бюджетів	Код Типової програмної класифікації I видатків та кредитування місцевих бюджетів	Код Функціональної класифікації видатків та кредитування бюджету	Найменування головного розпорядника коштів місцевого бюджету / відповідального виконавця, найменування бюджетної програми / підпрограми згідно з Типовою програмною класифікацією видатків та кредитування місцевих бюджетів	Загальний фонд					Спеціальний фонд					Разом	
				усього	видатки споживання	з них		видатки розвитку	усього	у тому числі бюджет розвитку	видатки споживання	з них			видатки розвитку
						оплата праці	комунальні послуги та енергоносії					оплата праці	комунальні послуги та енергоносії		
1	2	3	4	5	6	7	8	9	10	11	12	13	14	15	16
1011120	1120	0941	Підготовка кадрів вищими навчальними закладами I-II рівнів акредитації (коледжами, технікумами, училищами)	112 573 000	112 573 000				10 412 500	3 548 800	6 863 700			3 548 800	122 985 500
1011130	1130	0942	Підготовка кадрів вищими навчальними закладами III-IV рівнів акредитації (університетами, академіями, інститутами)	72 512 800	72 512 800				32 699 400	15 741 000	16 868 400			15 831 000	105 212 200
1011150	1150	0990	Методичне забезпечення діяльності навчальних закладів	4 249 700	4 249 700	2 672 600	51 500		371 350	338 650	32 700	12 000		338 650	4 621 050
1014010	4010	0821	Фінансова підтримка театрів	313 129 000	313 129 000				1 000 000	1 000 000				1 000 000	314 129 000
1014020	4020	0822	Фінансова підтримка філармоній, художніх і музичних колективів, ансамблів, концертних та циркових організацій	72 577 500	72 577 500										72 577 500
1014030	4030	0824	Забезпечення діяльності бібліотек	32 726 100	32 726 100	22 621 000	1 879 000		6 253 000	6 050 000	175 800	2 000	1 500	6 077 200	38 979 100
1014040	4040	0824	Забезпечення діяльності музеїв і виставок	173 105 100	173 105 100	106 149 700	11 975 400		11 947 970	3 780 800	7 459 300	3 507 800	344 800	4 488 670	185 053 070
1014060	4060	0828	Забезпечення діяльності палаців і будинків культури, клубів, центрів дозвілля та інших клубних закладів	3 128 200	3 128 200				800 000	800 000				800 000	3 928 200
1014070	4070	0823	Фінансова підтримка кінематографії						66 500 000	66 500 000				66 500 000	66 500 000
1014081	4081	0829	Забезпечення діяльності інших закладів в галузі культури і мистецтва	66 161 900	66 161 900	9 598 300	951 900		100 670 000	100 000 000	670 000	250 000	18 000	100 000 000	166 831 900
1014082	4082	0822	Інші заходи в галузі культури і мистецтва	46 108 400	46 108 400										46 108 400
1017324	7324	0443	Будівництво установ та закладів культури						10 000 000	10 000 000				10 000 000	10 000 000
1017340	7340	0829	Проектування, реставрація та охорона пам'яток архітектури						14 690 000	14 690 000				14 690 000	14 690 000
1100000			Департамент молоді та спорту виконавчого органу Київської міської ради (КМДА)	540 222 184	540 222 184	105 366 400	8 351 400		113 200 600	105 400 600	7 654 000	1 740 000	2 295 000	105 546 600	653 422 784
1110000			Департамент молоді та спорту виконавчого органу Київської міської ради (КМДА)	540 222 184	540 222 184	105 366 400	8 351 400		113 200 600	105 400 600	7 654 000	1 740 000	2 295 000	105 546 600	653 422 784

Код Програмої класифікації видатків та кредитування місцевих бюджетів	Код Типової програмої класифікації видатків та кредитування місцевих бюджетів	Код Функціональної класифікації видатків та кредитування бюджету	Найменування головного розпорядника коштів місцевого бюджету / відповідального виконавця, найменування бюджетної програми / підпрограми згідно з Типовою програмою класифікацією видатків та кредитування місцевих бюджетів	Загальний фонд					Спеціальний фонд					Разом	
				усього	видатки споживання	з них		видатки розвитку	усього	у тому числі бюджет розвитку	видатки споживання	з них			видатки розвитку
						оплата праці	комунальні послуги та енергоносії					оплата праці	комунальні послуги та енергоносії		
1	2	3	4	5	6	7	8	9	10	11	12	13	14	15	16
1110160	0160	0111	Керівництво і управління у сфері молоді та спорту у місті Києві	8 717 200	8 717 200	6 487 600	144 900		325 600	325 600				325 600	9 042 800
1113133	3133	1040	Інші заходи та заклади молодіжної політики	30 223 684	30 223 684				415 000	415 000				415 000	30 638 684
1113140	3140	1040	Оздоровлення та відпочинок дітей (крім заходів з оздоровлення дітей, що здійснюються за рахунок коштів на оздоровлення громадян, які постраждали внаслідок Чорнобильської катастрофи)	82 356 600	82 356 600				20 223 000	20 223 000				20 223 000	102 579 600
1115011	5011	0810	Проведення навчально-тренувальних зборів і змагань з олімпійських видів спорту	47 363 200	47 363 200										47 363 200
1115012	5012	0810	Проведення навчально-тренувальних зборів і змагань з неолімпійських видів спорту	4 176 100	4 176 100										4 176 100
1115021	5021	0810	Утримання центрів фізичної культури і спорту осіб з інвалідністю і реабілітаційних шкіл	4 224 700	4 224 700	2 353 000	406 900								4 224 700
1115022	5022	0810	Проведення навчально-тренувальних зборів і змагань та заходів зі спорту осіб з інвалідністю	2 314 500	2 314 500										2 314 500
1115031	5031	0810	Утримання та навчально-тренувальна робота комунальних дитячо-юнацьких спортивних шкіл	153 270 300	153 270 300	74 537 800	2 056 600		25 000 000	24 200 000	800 000	170 000	150 000	24 200 000	178 270 300
1115032	5032	0810	Фінансова підтримка дитячо-юнацьких спортивних шкіл фізкультурно-спортивних товариств	92 786 300	92 786 300										92 786 300
1115033	5033	0810	Забезпечення підготовки спортсменів школами вищої спортивної майстерності	49 492 400	49 492 400	18 256 600	5 743 000		23 579 000	16 579 000	6 854 000	1 570 000	2 145 000	16 725 000	73 071 400
1115041	5041	0810	Утримання та фінансова підтримка спортивних споруд	11 322 400	11 322 400				12 398 000	12 398 000				12 398 000	23 720 400

Код Програмої класифікації видатків та кредитування місцевих бюджетів	Код Типової програмої класифікації видатків та кредитування місцевих бюджетів	Код Функціональної класифікації видатків та кредитування бюджету	Найменування головного розпорядника коштів місцевого бюджету / відповідального виконавця, найменування бюджетної програми / підпрограми згідно з Типовою програмою класифікацією видатків та кредитування місцевих бюджетів	Загальний фонд					Спеціальний фонд					Разом	
				усього	видатки споживання	з них		видатки розвитку	усього	у тому числі бюджет розвитку	видатки споживання	з них			видатки розвитку
						оплата праці	комунальні послуги та енергоносії					оплата праці	комунальні послуги та енергоносії		
1	2	3	4	5	6	7	8	9	10	11	12	13	14	15	16
1115061	5061	0810	Забезпечення діяльності місцевих центрів фізичного здоров'я населення "Спорт для всіх" та проведення фізкультурно-масових заходів серед населення регіону	5 440 700	5 440 700										5 440 700
1115062	5062	0810	Підтримка спорту вищих досягнень та організацій, які здійснюють фізкультурно-спортивну діяльність в регіоні	45 759 000	45 759 000	1 697 800									45 759 000
1115063	5063	0810	Забезпечення діяльності централізованої бухгалтерії	2 775 100	2 775 100	2 033 600			60 000	60 000				60 000	2 835 100
1117325	7325	0443	Будівництво споруд, установ та закладів фізичної культури і спорту.						30 000 000	30 000 000				30 000 000	30 000 000
1117340	7340	0443	Проектування, реставрація та охорона пам'яток архітектури						1 200 000	1 200 000				1 200 000	1 200 000
1200000			Департамент житлово-комунальної інфраструктури виконавчого органу Київської міської ради (КМДА)	193 902 790	42 851 200	19 142 200	907 800	151 051 590	1 227 740 900	1 225 840 900	1 777 000	465 600	460 000	1 225 963 900	1 421 643 690
1210000			Департамент житлово-комунальної інфраструктури виконавчого органу Київської міської ради (КМДА)	193 902 790	42 851 200	19 142 200	907 800	151 051 590	1 227 740 900	1 225 840 900	1 777 000	465 600	460 000	1 225 963 900	1 421 643 690
1210160	0160	0111	Керівництво і управління у сфері житлово-комунальної інфраструктури у місті Києві	26 089 100	26 089 100	19 142 200	907 800		2 290 000	390 000	1 777 000	465 600	460 000	513 000	28 379 100
1213090	3090	1030	Видатки на поховання учасників бойових дій та осіб з інвалідністю внаслідок війни	9 643 900	9 643 900										9 643 900
1213242	3242	1090	Інші заходи у сфері соціального захисту і соціального забезпечення	307 000	307 000										307 000
1216011	6011	0620	Експлуатація та технічне обслуговування житлового фонду						170 000 000	170 000 000				170 000 000	170 000 000
1216012	6012	0620	Забезпечення діяльності з виробництва, транспортування, постачання теплової енергії						272 161 800	272 161 800				272 161 800	272 161 800

Код Програмої класифікації видатків та кредитування місцевих бюджетів	Код Типової програмої класифікації видатків та кредитування місцевих бюджетів	Код Функціональної класифікації видатків та кредитування бюджету	Найменування головного розпорядника коштів місцевого бюджету / відповідального виконавця, найменування бюджетної програми / підпрограми згідно з Типовою програмою класифікацією видатків та кредитування місцевих бюджетів	Загальний фонд					Спеціальний фонд					Разом	
				усього	видатки споживання	з них		видатки розвитку	усього	у тому числі бюджет розвитку	видатки споживання	з них			видатки розвитку
						оплата праці	комунальні послуги та енергоносії					оплата праці	комунальні послуги та енергоносії		
1	2	3	4	5	6	7	8	9	10	11	12	13	14	15	16
1216014	6014	0620	Забезпечення збору та вивезення сміття і відходів						250 000	250 000				250 000	250 000
1216015	6015	0620	Забезпечення надійної та безперебійної експлуатації ліфтів						120 485 600	120 485 600				120 485 600	120 485 600
1216016	6016	0620	Впровадження засобів обліку витрат та регулювання споживання води та теплової енергії						250 000	250 000				250 000	250 000
1216030	6030	0620	Організація благоустрою населених пунктів	125 910 790				125 910 790	52 926 400	52 926 400				52 926 400	178 837 190
1216040	6040	0620	Заходи, пов'язані з поліпшенням питної води						10 003 600	10 003 600				10 003 600	10 003 600
1216050	6050	0620	Попередження аварій та запобігання техногенним катастрофам у житлово-комунальному господарстві та на інших аварійних об'єктах комунальної власності						49 716 500	49 716 500				49 716 500	49 716 500
1216090	6090	0640	Інша діяльність у сфері житлово-комунального господарства	885 000				885 000							885 000
1217310	7310	0443	Будівництво' об'єктів житлово-комунального господарства						354 803 900	354 803 900				354 803 900	354 803 900
1217321	7321	0443	Будівництво' освітніх установ та закладів						33 710 400	33 710 400				33 710 400	33 710 400
1217350	7350	0443	Розроблення схем планування та забудови територій (містобудівної документації)						20 000 000	20 000 000				20 000 000	20 000 000
1217361	7361	0490	Співфінансування інвестиційних проектів, що реалізуються за рахунок коштів державного фонду регіонального розвитку						78 980 700	78 980 700				78 980 700	78 980 700
1217441	7441	0454	Утримання та розвиток мостів/шляхопроводів						1 000 000	1 000 000				1 000 000	1 000 000
1217442	7442	0454	Утримання та розвиток інших об'єктів транспортної інфраструктури						1 000 000	1 000 000				1 000 000	1 000 000
1217640	7640	0470	Заходи з енергозбереження	18 339 600				18 339 600							18 339 600
1217693	7693	0411	Інші заходи, пов'язані з економічною діяльністю	5 916 200				5 916 200	30 872 000	30 872 000				30 872 000	36 788 200
1218311	8311	0511	Охорона та раціональне використання природних ресурсів						10 000 000	10 000 000				10 000 000	10 000 000

Код Програмної класифікації видатків та кредитування місцевих бюджетів	Код Типової програмної класифікації видатків та кредитування місцевих бюджетів	Код Функціональної класифікації видатків та кредитування бюджету	Найменування головного розпорядника коштів місцевого бюджету / відповідального виконавця, найменування бюджетної програми / підпрограми згідно з Типовою програмною класифікацією видатків та кредитування місцевих бюджетів	Загальний фонд					Спеціальний фонд					Разом	
				усього	видатки споживання	з них		видатки розвитку	усього	у тому числі бюджет розвитку	видатки споживання	з них			видатки розвитку
						оплата праці	комунальні послуги та енергоносії					оплата праці	комунальні послуги та енергоносії		
1	2	3	4	5	6	7	8	9	10	11	12	13	14	15	16
1218330	8330	0540	Інша діяльність у сфері екології та охорони природних ресурсів	6 811 200	6 811 200				4 290 000	4 290 000				4 290 000	11 101 200
1219770	9770	0180	Інші субвенції з місцевого бюджету						15 000 000	15 000 000				15 000 000	15 000 000
1400000			Департамент міського благоустрою виконавчого органу Київської міської ради (КМДА)	114 968 200	13 211 300	9 080 400	242 700	101 756 900	89 700 000	89 700 000				89 700 000	204 668 200
1410000			Департамент міського благоустрою виконавчого органу Київської міської ради (КМДА)	114 968 200	13 211 300	9 080 400	242 700	101 756 900	89 700 000	89 700 000				89 700 000	204 668 200
1410160	0160	0111	Керівництво і управління у сфері благоустрою у місті Києві	13 211 300	13 211 300	9 080 400	242 700		2 300 000	2 300 000				2 300 000	15 511 300
1416030	6030	0620	Організація благоустрою населених пунктів	101 756 900				101 756 900	60 400 000	60 400 000				60 400 000	162 156 900
1417310	7310	0443	Будівництво об'єктів житлово-комунального господарства						27 000 000	27 000 000				27 000 000	27 000 000
1500000			Департамент будівництва та житлового забезпечення виконавчого органу Київської міської ради (КМДА)	37 493 200	37 493 200	14 539 000	536 600		1 955 325 600	1 952 775 600	2 550 000			1 952 775 600	1 992 818 800
1510000			Департамент будівництва та житлового забезпечення виконавчого органу Київської міської ради (КМДА)	37 493 200	37 493 200	14 539 000	536 600		1 955 325 600	1 952 775 600	2 550 000			1 952 775 600	1 992 818 800
1510160	0160	0111	Керівництво і управління у сфері будівництва та житлового забезпечення у місті Києві	19 948 200	19 948 200	14 539 000	536 600		1 950 000		1 950 000				21 898 200
1511010	1010	0910	Надання дошкільної освіти						10 479 000	10 479 000				10 479 000	10 479 000
1512010	2010	0731	Багатопрофільна стаціонарна медична допомога населенню.						177 014 400	177 014 400				177 014 400	177 014 400
1512020	2020	0732	Спеціалізована стаціонарна медична допомога населенню						2 544 700	2 544 700				2 544 700	2 544 700
1512030	2030	0733	Лікарсько-акушерська допомога вагітним, породіллям та новонародженим						70 717 200	70 717 200				70 717 200	70 717 200
1512070	2070	0724	Екстрена та швидка медична допомога населенню						29 800 000	29 800 000				29 800 000	29 800 000
1516081	6081	0610	Будівництво житла для окремих категорій населення відповідно до законодавства						200 000 000	200 000 000				200 000 000	200 000 000

Код Програмної класифікації видатків та кредитування місцевих бюджетів	Код Типової програмної класифікації видатків та кредитування місцевих бюджетів	Код Функціональної класифікації видатків та кредитування бюджету	Найменування головного розпорядника коштів місцевого бюджету / відповідального виконавця, найменування бюджетної програми / підпрограми згідно з Типовою програмною класифікацією видатків та кредитування місцевих бюджетів	Загальний фонд					Спеціальний фонд					Разом	
				усього	видатки споживання	з них		видатки розвитку	усього	у тому числі бюджет розвитку	видатки споживання	з них			видатки розвитку
						оплата праці	комунальні послуги та енергоносії					оплата праці	комунальні послуги та енергоносії		
1	2	3	4	5	6	7	8	9	10	11	12	13	14	15	16
1516082	6082	0610	Придбання житла для окремих категорій населення відповідно до законодавства						100 000 000	100 000 000				100 000 000	100 000 000
1516084	6084	1060	Витрати, пов'язані з наданням та обслуговуванням пільгових довгострокових кредитів, наданих громадянам на будівництво/реконструкцію/продбання житла	17 545 000	17 545 000										17 545 000
1516085	6085	1060	Здешевлення вартості іпотечних кредитів для забезпечення доступним житлом громадян, які потребують поліпшення житлових умов						600 000		600 000				600 000
1517310	7310	0443	Будівництво' об'єктів житлово-комунального господарства						209 000 000	209 000 000				209 000 000	209 000 000
1517321	7321	0921	Будівництво' освітніх установ та закладів						192 541 400	192 541 400				192 541 400	192 541 400
1517322	7322	0732	Будівництво' медичних установ та закладів						288 693 300	288 693 300				288 693 300	288 693 300
1517324	7324	0443	Будівництво' установ та закладів культури						200 100 000	200 100 000				200 100 000	200 100 000
1517325	7325	0443	Будівництво' споруд, установ та закладів фізичної культури і спорту						16 000 000	16 000 000				16 000 000	16 000 000
1517340	7340	0443	Проектування, реставрація та охорона пам'яток архітектури.						40 714 300	40 714 300				40 714 300	40 714 300
1517361	7361	0490	Виконання інвестиційних проектів за рахунок коштів державного фонду регіонального розвитку						299 532 300	299 532 300				299 532 300	299 532 300
1517441	7441	0454	Утримання та розвиток мостів/шляхопроводів						115 639 000	115 639 000				115 639 000	115 639 000
1600000			Департамент містобудування та архітектури виконавчого органу Київської міської ради (КМДА)	26 723 100	26 723 100	16 003 400	1 732 500		167 655 800	166 167 300	1 463 500			166 192 300	194 378 900
1610000			Департамент містобудування та архітектури виконавчого органу Київської міської ради (КМДА)	26 723 100	26 723 100	16 003 400	1 732 500		167 655 800	166 167 300	1 463 500			166 192 300	194 378 900

Код Програмної класифікації видатків та кредитування місцевих бюджетів	Код Типової програмної класифікації видатків та кредитування місцевих бюджетів	Код Функціональної класифікації видатків та кредитування бюджету	Найменування головного розпорядника коштів місцевого бюджету / відповідального виконавця, найменування бюджетної програми / підпрограми згідно з Типовою програмною класифікацією видатків та кредитування місцевих бюджетів	Загальний фонд					Спеціальний фонд					Разом	
				усього	видатки споживання	з них		видатки розвитку	усього	у тому числі бюджет розвитку	видатки споживання	з них			видатки розвитку
						оплата праці	комунальні послуги та енергоносії					оплата праці	комунальні послуги та енергоносії		
1	2	3	4	5	6	7	8	9	10	11	12	13	14	15	16
1610160	0160	0111	Керівництво і управління у сфері містобудування та архітектури у місті Києві	25 632 100	25 632 100	16 003 400	1 732 500		3 928 500	2 440 000	1 463 500			2 465 000	29 560 600
1617310	7310	0490	Будівництво об'єктів житлово-комунального господарства						100 000 000	100 000 000				100 000 000	100 000 000
1617340	7340	0829	Проектування, реставрація та охорона пам'яток архітектури	1 091 000	1 091 000										1 091 000
1617350	7350	0443	Розроблення схем планування та забудови територій (містобудівної документації)						63 727 300	63 727 300				63 727 300	63 727 300
1700000			Департамент з питань державного архітектурно-будівельного контролю міста Києва виконавчого органу Київської міської ради (КМДА)	12 759 900	12 759 900	8 636 600	191 900								12 759 900
1710000			Департамент з питань державного архітектурно-будівельного контролю міста Києва виконавчого органу Київської міської ради (КМДА)	12 759 900	12 759 900	8 636 600	191 900								12 759 900
1710160	0160	0111	Керівництво і управління у сфері державного архітектурно-будівельного контролю міста Києва	12 759 900	12 759 900	8 636 600	191 900								12 759 900
1800000			Департамент охорони культурної спадщини виконавчого органу Київської міської ради (КМДА)	35 124 900	35 124 900	14 384 700	1 033 100		24 860 000	20 965 000	3 595 000	1 500 000	215 000	21 265 000	59 984 900
1810000			Департамент охорони культурної спадщини виконавчого органу Київської міської ради (КМДА)	35 124 900	35 124 900	14 384 700	1 033 100		24 860 000	20 965 000	3 595 000	1 500 000	215 000	21 265 000	59 984 900
1810160	0160	0111	Керівництво і управління у сфері охорони культурної спадщини у місті Києві	6 816 600	6 816 600	4 263 000	183 500		175 000	175 000				175 000	6 991 600
1814081	4081	0829	Забезпечення діяльності інших закладів в галузі культури і мистецтва	28 308 300	28 308 300	10 121 700	849 600		3 895 000		3 595 000	1 500 000	215 000	300 000	32 203 300
1817340	7340	0443	Проектування, реставрація та охорона пам'яток архітектури						20 790 000	20 790 000				20 790 000	20 790 000

Код Програмої класифікації видатків та кредитування місцевих бюджетів	Код Типової програмої класифікації Т видатків та кредитування місцевих бюджетів	Код Функціональної класифікації видатків та кредитування бюджету	Найменування головного розпорядника коштів місцевого бюджету / відповідального виконавця, найменування бюджетної програми / підпрограми згідно з Типовою програмою класифікацією видатків та кредитування місцевих бюджетів	Загальний фонд					Спеціальний фонд					Разом	
				усього	видатки споживання	з них		видатки розвитку	усього	у тому числі бюджет розвитку	видатки споживання	з них			видатки розвитку
						оплата праці	комунальні послуги та енергоносії					оплата праці	комунальні послуги та енергоносії		
1	2	3	4	5	6	7	8	9	10	11	12	13	14	15	16
1900000			Департамент транспортної інфраструктури виконавчого органу Київської міської ради (КМДА)	1 566 703 600	49 971 000	33 665 100	531 700	1 516 732 600	5 809 360 550	4 241 840 250				5 809 360 550	7 376 064 150
1910000			Департамент транспортної інфраструктури виконавчого органу Київської міської ради (КМДА)	1 566 703 600	49 971 000	33 665 100	531 700	1 516 732 600	5 809 360 550	4 241 840 250				5 809 360 550	7 376 064 150
1910160	0160	0111	Керівництво і управління у сфері транспортної інфраструктури у місті Києві	47 793 100	47 793 100	33 665 100	531 700		4 000 000	4 000 000				4 000 000	51 793 100
1910180	0180	0133	Інша діяльність у сфері державного управління	2 177 900	2 177 900										2 177 900
1917310	7310	0443	Будівництво' об'єктів житлово-комунального господарства						308 600 000	308 600 000				308 600 000	308 600 000
1917361	7361	0490	Співфінансування інвестиційних проектів, що реалізуються за рахунок коштів державного фонду регіонального розвитку						80 000 000	80 000 000				80 000 000	80 000 000
1917413	7413	0451	Інші заходи у сфері автотранспорту	16 263 500				16 263 500	213 202 300	213 202 300				213 202 300	229 465 800
1917421	7421	0453	Утримання та розвиток наземного електротранспорту						220 110 800	220 110 800				220 110 800	220 110 800
1917423	7423	0453	Утримання та розвиток метрополітену						1 000 000 000	1 000 000 000				1 000 000 000	1 000 000 000
1917426	7426	0455	Інші заходи у сфері електротранспорту	56 136 800				56 136 800	644 431 950	644 431 950				644 431 950	700 568 750
1917441	7441	0454	Утримання та розвиток мостів/шляхопроводів	148 390 000				148 390 000	834 062 500	834 062 500				834 062 500	982 452 500
1917442	7442	0454	Утримання та розвиток інших об'єктів транспортної інфраструктури	1 238 130 000				1 238 130 000	713 711 400	713 711 400				713 711 400	1 951 841 400
1917450	7450	0460	Інша діяльність у сфері транспорту	57 812 300				57 812 300							57 812 300
1917461	7461	0456	Утримання та розвиток автомобільних доріг та дорожньої інфраструктури за рахунок коштів місцевого бюджету						122 430 000	122 430 000				122 430 000	122 430 000
1917462	7462	0456	Утримання та розвиток автомобільних доріг та дорожньої інфраструктури за рахунок субвенції з державного бюджету						1 467 520 300					1 467 520 300	1 467 520 300

Код Програмної класифікації видатків та кредитування місцевих бюджетів	Код Типової програмної класифікації видатків та кредитування місцевих бюджетів	Код Функціональної класифікації видатків та кредитування бюджету	Найменування головного розпорядника коштів місцевого бюджету / відповідального виконавця, найменування бюджетної програми / підпрограми згідно з Типовою програмною класифікацією видатків та кредитування місцевих бюджетів	Загальний фонд					Спеціальний фонд					Разом	
				усього	видатки споживання	з них		видатки розвитку	усього	у тому числі бюджет розвитку	видатки споживання	з них			видатки розвитку
						оплата праці	комунальні послуги та енергоносії					оплата праці	комунальні послуги та енергоносії		
1	2	3	4	5	6	7	8	9	10	11	12	13	14	15	16
1917470	7470	0456	Інша діяльність у сфері дорожнього господарства						101 291 300	101 291 300				101 291 300	101 291 300
1917691	7691	0490	Виконання заходів за рахунок цільових фондів, утворених Верховною Радою Автономної Республіки Крим, органами місцевого самоврядування і місцевими органами виконавчої влади і фондів, утворених Верховною Радою Автономної Республіки Крим, органами місцевого самоврядування і місцевими органами виконавчої влади						100 000 000					100 000 000	100 000 000
2000000			Департамент інформаційно-комунікаційних технологій виконавчого органу Київської міської ради (КМДА)	155 126 854	7 926 854	4 774 000	102 000	147 200 000	122 173 946	122 173 946				122 173 946	277 300 800
2010000			Департамент інформаційно-комунікаційних технологій виконавчого органу Київської міської ради (КМДА)	155 126 854	7 926 854	4 774 000	102 000	147 200 000	122 173 946	122 173 946				122 173 946	277 300 800
2010160	0160	0111	Керівництво і управління у сфері інформаційно-комунікаційних технологій у місті Києві	7 185 800	7 185 800	4 774 000	102 000		115 000	115 000				115 000	7 300 800
2017330	7330	0443	Будівництво інших об'єктів соціальної та виробничої інфраструктури комунальної власності						5 000 000	5 000 000				5 000 000	5 000 000
2017520	7520	0460	Реалізація Національної програми інформатизації	147 941 054	741 054			147 200 000	117 058 946	117 058 946				117 058 946	265 000 000
2300000			Департамент суспільних комунікацій виконавчого органу Київської міської ради (КМДА)	164 908 800	164 908 800	10 248 000	506 400		28 619 100	28 619 100				28 619 100	193 527 900
2310000			Департамент суспільних комунікацій виконавчого органу Київської міської ради (КМДА)	164 908 800	164 908 800	10 248 000	506 400		28 619 100	28 619 100				28 619 100	193 527 900
2310160	0160	0111	Керівництво і управління у сфері суспільних комунікацій у місті Києві	13 967 600	13 967 600	10 248 000	506 400		464 700	464 700				464 700	14 432 300
2310180	0180	0133	Інша діяльність у сфері державного управління	41 100 900	41 100 900				480 000	480 000				480 000	41 580 900

Код Програмної класифікації видатків та кредитування місцевих бюджетів	Код Типової програмної класифікації видатків та кредитування місцевих бюджетів	Код Функціональної класифікації видатків та кредитування бюджету	Найменування головного розпорядника коштів місцевого бюджету / відповідального виконавця, найменування бюджетної програми / підпрограми згідно з Типовою програмною класифікацією видатків та кредитування місцевих бюджетів	Загальний фонд					Спеціальний фонд					Разом	
				усього	видатки споживання	з них		видатки розвитку	усього	у тому числі бюджет розвитку	видатки споживання	з них			видатки розвитку
						оплата праці	комунальні послуги та енергоносії					оплата праці	комунальні послуги та енергоносії		
1	2	3	4	5	6	7	8	9	10	11	12	13	14	15	16
2318410	8410	0830	Фінансова підтримка засобів масової інформації	105 120 300	105 120 300				27 674 400	27 674 400				27 674 400	132 794 700
2318420	8420	0830	Інші заходи у сфері засобів масової інформації	4 720 000	4 720 000										4 720 000
2600000			Управління туризму та промоцій виконавчого органу Київської міської ради (КМДА)	15 904 100	13 904 100	2 703 400	110 100	2 000 000	685 000	685 000				685 000	16 589 100
2610000			Управління туризму та промоцій виконавчого органу Київської міської ради (КМДА)	15 904 100	13 904 100	2 703 400	110 100	2 000 000	685 000	685 000				685 000	16 589 100
2610160	0160	0111	Керівництво і управління у сфері туризму та промоцій у місті Києві	3 928 800	3 928 800	2 703 400	110 100		185 000	185 000				185 000	4 113 800
2617622	7622	0411	Реалізація програм і заходів в галузі туризму та курортів	11 975 300	9 975 300			2 000 000	500 000	500 000				500 000	12 475 300
2700000			Департамент економіки та інвестицій виконавчого органу Київської міської ради (КМДА)	89 257 300	50 423 200	21 277 200	385 300	38 834 100	3 155 700	3 155 700				3 155 700	92 413 000
2710000			Департамент економіки та інвестицій виконавчого органу Київської міської ради (КМДА)	89 257 300	50 423 200	21 277 200	385 300	38 834 100	3 155 700	3 155 700				3 155 700	92 413 000
2710160	0160	0111	Керівництво і управління у сфері економіки та інвестицій у місті Києві	39 552 200	39 552 200	21 277 200	385 300		3 065 000	3 065 000				3 065 000	42 617 200
2717693	7693	0411	Інші заходи, пов'язані з економічною діяльністю	49 705 100	10 871 000			38 834 100	90 700	90 700				90 700	49 795 800
2800000			Управління екології та природних ресурсів виконавчого органу Київської міської ради (КМДА)	236 190 929	36 990 381	5 388 600	253 900	199 200 548	707 342 995	506 942 995				707 342 995	943 533 924
2810000			Управління екології та природних ресурсів виконавчого органу Київської міської ради (КМДА)	236 190 929	36 990 381	5 388 600	253 900	199 200 548	707 342 995	506 942 995				707 342 995	943 533 924
2810160	0160	0111	Керівництво і управління у сфері екології та природних ресурсів у місті Києві	7 520 300	7 520 300	5 388 600	253 900		207 000	207 000				207 000	7 727 300
2816030	6030	0620	Організація благоустрою населених пунктів	199 200 548				199 200 548	321 471 695	321 471 695				321 471 695	520 672 243
2817310	7310	0443	Будівництво об'єктів житлово-комунального господарства						126 264 300	126 264 300				126 264 300	126 264 300

Код Програмної класифікації видатків та кредитування місцевих бюджетів	Код Типової програмної класифікації I видатків та кредитування місцевих бюджетів	Код Функціональної класифікації видатків та кредитування бюджету	Найменування головного розпорядника коштів місцевого бюджету / відповідального виконавця, найменування бюджетної програми / підпрограми згідно з Типовою програмною класифікацією видатків та кредитування місцевих бюджетів	Загальний фонд					Спеціальний фонд					Разом	
				усього	видатки споживання	з них		видатки розвитку	усього	у тому числі бюджет розвитку	видатки споживання	з них			видатки розвитку
						оплата праці	комунальні послуги та енергоносії					оплата праці	комунальні послуги та енергоносії		
1	2	3	4	5	6	7	8	9	10	11	12	13	14	15	16
2817691	7691	0490	Виконання заходів за рахунок цільових фондів, утворених Верховною Радою Автономної Республіки Крим, органами місцевого самоврядування і місцевими органами виконавчої влади і фондів, утворених Верховною Радою Автономної Республіки Крим, органами місцевого самоврядування і місцевими органами виконавчої влади						154 000 000					154 000 000	154 000 000
2818120	8120	0320	Заходи з організації рятування на водах	27 534 581	27 534 581				1 000 000	1 000 000				1 000 000	28 534 581
2818311	8311	0511	Охорона та раціональне використання природних ресурсів						58 000 000	58 000 000				58 000 000	58 000 000
2818330	8330	0540	Інша діяльність у сфері екології та охорони природних ресурсів	1 935 500	1 935 500										1 935 500
2818340	8340	0540	Природоохоронні заходи за рахунок цільових фондів						46 400 000					46 400 000	46 400 000
3000000			Управління з питань цивільного захисту виконавчого органу Київської міської ради (КМДА)	34 127 800	34 127 800	5 223 400	970 900		3 052 000	3 052 000				3 052 000	37 179 800
3010000			Управління з питань цивільного захисту виконавчого органу Київської міської ради (КМДА)	34 127 800	34 127 800	5 223 400	970 900		3 052 000	3 052 000				3 052 000	37 179 800
3010160	0160	0111	Керівництво і управління у сфері цивільного захисту у місті Києві	8 681 700	8 681 700	5 223 400	970 900		112 000	112 000				112 000	8 793 700
3018110	8110	0320	Заходи із запобігання та ліквідації надзвичайних ситуацій та наслідків стихійного лиха	25 446 100	25 446 100				2 940 000	2 940 000				2 940 000	28 386 100
3100000			Департамент комунальної власності м.Києва виконавчого органу Київської міської ради (КМДА)	27 692 500	27 692 500	15 716 400	754 500		505 000	505 000				505 000	28 197 500
3110000			Департамент комунальної власності м.Києва виконавчого органу Київської міської ради (КМДА)	27 692 500	27 692 500	15 716 400	754 500		505 000	505 000				505 000	28 197 500

Код Програмої класифікації видатків та кредитування місцевих бюджетів	Код Типової програмої класифікації видатків та кредитування місцевих бюджетів	Код Функціональної класифікації видатків та кредитування бюджету	Найменування головного розпорядника коштів місцевого бюджету / відповідального виконавця, найменування Бюджетної програми / підпрограми згідно з Типовою програмою класифікацією видатків та кредитування місцевих бюджетів	Загальний фонд					Спеціальний фонд					Разом	
				усього	видатки споживання	з них		видатки розвитку	усього	у тому числі бюджет розвитку	видатки споживання	з них			видатки розвитку
						оплата праці	комунальні послуги та енергоносії					оплата праці	комунальні послуги та енергоносії		
1	2	3	4	5	6	7	8	9	10	11	12	13	14	15	16
3110160	0160	0111	Керівництво і управління у сфері комунальної власності у місті Києві	27 692 500	27 692 500	15 716 400	754 500		505 000	505 000				505 000	28 197 500
3200000			Управління з питань реклами виконавчого органу Київської міської ради (КМДА)	46 898 200	4 224 200	2 420 600	79 400	42 674 000	141 000	141 000				141 000	47 039 200
3210000			Управління з питань реклами виконавчого органу Київської міської ради (КМДА)	46 898 200	4 224 200	2 420 600	79 400	42 674 000	141 000	141 000				141 000	47 039 200
3210160	0160	0111	Керівництво і управління у сфері реклами у місті Києві	4 224 200	4 224 200	2 420 600	79 400								4 224 200
3217693	7693	0411	Інші заходи, пов'язані з економічною діяльністю	42 674 000				42 674 000	141 000	141 000				141 000	42 815 000
3300000			Департамент з питань реєстрації виконавчого органу Київської міської ради (КМДА)	14 185 600	14 185 600	9 326 800	506 500		305 000	305 000				305 000	14 490 600
3310000			Департамент з питань реєстрації виконавчого органу Київської міської ради (КМДА)	14 185 600	14 185 600	9 326 800	506 500		305 000	305 000				305 000	14 490 600
3310160	0160	0111	Керівництво і управління у сфері реєстрації у місті Києві	14 185 600	14 185 600	9 326 800	506 500		305 000	305 000				305 000	14 490 600
3400000			Департамент (Центр) надання адміністративних послуг виконавчого органу Київської міської ради (КМДА)	33 640 700	33 640 700	20 672 400	1 005 100		2 180 000	2 180 000				2 180 000	35 820 700
3410000			Департамент (Центр) надання адміністративних послуг виконавчого органу Київської міської ради (КМДА)	33 640 700	33 640 700	20 672 400	1 005 100		2 180 000	2 180 000				2 180 000	35 820 700
3410160	0160	0111	Керівництво і управління у сфері надання адміністративних послуг у місті Києві	33 640 700	33 640 700	20 672 400	1 005 100		2 180 000	2 180 000				2 180 000	35 820 700
3500000			Департамент промисловості та розвитку підприємництва виконавчого органу Київської міської ради (КМДА)	15 695 200	15 695 200	11 207 000	476 600		230 000	230 000				230 000	15 925 200
3510000			Департамент промисловості та розвитку підприємництва виконавчого органу Київської міської ради (КМДА)	15 695 200	15 695 200	11 207 000	476 600		230 000	230 000				230 000	15 925 200

Код Програмої класифікації видатків та кредитування місцевих бюджетів	Код Типової програмої класифікації видатків та кредитування місцевих бюджетів	Код Функціональної класифікації видатків та кредитування бюджету	Найменування головного розпорядника коштів місцевого бюджету / відповідального виконавця, найменування бюджетної програми / підпрограми згідно з Типовою програмою класифікацією видатків та кредитування місцевих бюджетів	Загальний фонд					Спеціальний фонд					Разом	
				усього	видатки споживання	з них		видатки розвитку	усього	у тому числі бюджет розвитку	видатки споживання	з них			видатки розвитку
						оплата праці	комунальні послуги та енергоносії					оплата праці	комунальні послуги та енергоносії		
1	2	3	4	5	6	7	8	9	10	11	12	13	14	15	16
3510160	0160	0111	Керівництво і управління у сфері промисловості та розвитку підприємництва у місті Києві	15 575 200	15 575 200	11 207 000	476 600		230 000	230 000				230 000	15 805 200
3517693	7693	0490	Інші заходи, пов'язані з економічною діяльністю	120 000	120 000										120 000
3600000			Департамент земельних ресурсів виконавчого органу Київської міської ради (КМДА)	32 891 200	32 891 200	23 435 400	1 177 400		538 000	538 000				538 000	33 429 200
3610000			Департамент земельних ресурсів виконавчого органу Київської міської ради (КМДА)	32 891 200	32 891 200	23 435 400	1 177 400		538 000	538 000				538 000	33 429 200
3610160	0160	0111	Керівництво і управління у сфері земельних відносин у місті Києві	32 891 200	32 891 200	23 435 400	1 177 400		538 000	538 000				538 000	33 429 200
3700000			Департамент фінансів виконавчого органу Київської міської ради (КМДА)	1 662 283 364	1 312 283 364	19 212 200			537 700	537 700				537 700	1 662 821 064
3710000			Департамент фінансів виконавчого органу Київської міської ради (КМДА)	1 662 283 364	1 312 283 364	19 212 200			537 700	537 700				537 700	1 662 821 064
3710160	0160	0111	Керівництво і управління у сфері реалізації бюджетної політики у місті Києві	32 919 100	32 919 100	19 212 200			537 700	537 700				537 700	33 456 800
3717693	7693	0490	Інші заходи, пов'язані з економічною діяльністю	964 175 864	964 175 864										964 175 864
3718600	8600	0170	Обслуговування місцевого боргу	315 188 400	315 188 400										315 188 400
3718700	8700	0133	Резервний фонд	350 000 000											350 000 000
3800000			Департамент внутрішнього фінансового контролю та аудиту виконавчого органу Київської міської ради (КМДА)	27 025 600	27 025 600	10 658 200	318 200		767 500	767 500				767 500	27 793 100
3810000			Департамент внутрішнього фінансового контролю та аудиту виконавчого органу Київської міської ради (КМДА)	23 734 600	23 734 600	8201200	243800		767 500	767 500			0	767 500	24 502 100
3810160	0160	0111	Керівництво і управління у сфері внутрішнього фінансового контролю та аудиту в місті Києві	12 736 100	12 736 100	8201200	243800		173 500	173 500				173 500	12 909 600
3817693	7693	0490	Інші заходи, пов'язані з економічною діяльністю	10 998 500	10 998 500				594 000	594 000				594 000	11 592 500

Код Програмної класифікації видатків та кредитування місцевих бюджетів	Код Типової програмної класифікації видатків та кредитування місцевих бюджетів	Код Функціональної класифікації видатків та кредитування бюджету	Найменування головного розпорядника коштів місцевого бюджету / відповідального виконавця, найменування Бюджетної програми / підпрограми згідно з Типовою програмною класифікацією видатків та кредитування місцевих бюджетів	Загальний фонд					Спеціальний фонд					Разом	
				усього	видатки споживання	з них		видатки розвитку	усього	у тому числі бюджет розвитку	видатки споживання	з них			видатки розвитку
						оплата праці	комунальні послуги та енергоносії					оплата праці	комунальні послуги та енергоносії		
1	2	3	4	5	6	7	8	9	10	11	12	13	14	15	16
3820000			Управління (інспекція) самоврядного контролю виконавчого органу Київради (КМДА)	3 291 000	3 291 000	2 457 000	74 400								3 291 000
3820160	0160	0111	Керівництво і управління у сфері самоврядного контролю у місті Києві	3 291 000	3 291 000	2 457 000	74 400								3 291 000
4000000			Голосіївська районна в місті Києві державна адміністрація	1 154 327 422	1 116 841 522	698 232 900	102 164 900	37 485 900	299 368 082	249 951 082	40 100 000	4 871 000	2 427 800	259 268 082	1 453 695 504
4010000			Голосіївська районна в місті Києві державна адміністрація	1 154 327 422	1 116 841 522	698 232 900	102 164 900	37 485 900	299 368 082	249 951 082	40 100 000	4 871 000	2 427 800	259 268 082	1 453 695 504
4010160	0160	0111	Керівництво і управління Голосіївською районною в місті Києві державною адміністрацією	76 834 000	76 834 000	53 419 300	3 891 000		1 800 000	1 800 000				1 800 000	76 834 000
4011010	1010	0910	Надання дошкільної освіти	288 520 300	288 520 300	159 508 900	37 695 800		36 553 735	8 671 935	27 831 800	520 200	294 000	8 721 935	325 074 035
4011020	1020	0921	Надання загальної середньої освіти загальноосвітніми навчальними закладами (в т. ч. школою-дитячим садком, інтернатом при школі), спеціалізованими школами, ліцеями, гімназіями, колегіумами	535 576 900	535 576 900	337 163 300	47 439 600		28 734 338	22 616 838	5 977 500	750 300	1 137 400	22 756 838	564 311 238
4011030	1030	0921	Надання загальної середньої освіти вечірними (змінними) школами	2 075 100	2 075 100	1 700 900									2 075 100
4011060	1060	0910	Забезпечення належних умов для виховання та розвитку дітей-сиріт і дітей, позбавлених батьківського піклування, в дитячих будинках, у т.ч. сімейного типу, прийомних сім'ях, сім'ях патронатного вихователя	64 000	64 000				165 000	165 000				165 000	229 000
4011070	1070	0922	Надання загальної середньої освіти спеціальними загальноосвітніми школами-інтернатами, школами та іншими навчальними закладами для дітей, які потребують корекції фізичного та (або) розумового розвитку	62 374 400	62 374 400	42 638 900	6 184 200		1 957 500	1 000 800	956 700		783 400	1 000 800	64 331 900

Код Програмної класифікації видатків та кредитування місцевих бюджетів	Код Типової програмної класифікації видатків та кредитування місцевих бюджетів	Код Функціональної класифікації видатків та кредитування бюджету	Найменування головного розпорядника коштів місцевого бюджету / відповідального виконавця, найменування бюджетної програми / підпрограми згідно з Типовою програмною класифікацією видатків та кредитування місцевих бюджетів	Загальний фонд					Спеціальний фонд					Разом	
				усього	видатки споживання	з них		видатки розвитку	усього	у тому числі бюджет розвитку	видатки споживання	з них			видатки розвитку
						оплата праці	комунальні послуги та енергоносії					оплата праці	комунальні послуги та енергоносії		
1	2	3	4	5	6	7	8	9	10	11	12	13	14	15	16
4011090	1090	0960	Надання позашкільної освіти позашкільними закладами освіти, заходи із позашкільної роботи з дітьми	19 342 900	19 342 900	14 516 900	1 005 300		35 100		35 100		22 300		19 378 000
4011100	1100	0960	Надання спеціальної освіти школами естетичного виховання (музичними, художніми, хореографічними, театральними, хоровими, мистецькими)	32 365 000	32 365 000	24 468 700	913 200		3 874 500		3 874 500	3 048 100	34 100		36 239 500
4011150	1150	0990	Методичне забезпечення діяльності навчальних закладів	3 107 400	3 107 400	2 547 000									3 107 400
4011161	1161	0990	Забезпечення діяльності інших закладів у сфері освіти.	14 909 100	14 909 100	11 182 400	375 300		81 900		81 900		15 300		14 991 000
4011162	1162	0990	Інші програми та заходи у сфері освіти	32 580	32 580										32 580
4013104	3104	1020	Забезпечення соціальними послугами за місцем проживання громадян, які не здатні до самообслуговування у зв'язку з похилим віком, хворобою, інвалідністю	20 480 800	20 480 800	15 062 600	433 200		137 200	137 200				137 200	20 618 000
4013121	3121	1040	Утримання та забезпечення діяльності центрів соціальних служб для сім'ї, дітей та молоді	5 460 100	5 460 100	4 079 500	102 500								5 460 100
4013123	3123	1040	Заходи державної політики з питань сім'ї	156 800	156 800										156 800
4013132	3132	1040	Утримання клубів для підлітків за місцем проживання	10 507 300	10 507 300	6 805 900	1 079 300		1 572 500	800 000	765 500	508 900	24 500	807 000	12 079 800
4013133	3133	1040	Інші заходи та заклади молодіжної політики	134 800	134 800										134 800
4013210	3210	1050	Організація та проведення громадських робіт	60 000	60 000										60 000
4013241	3241	1090	Забезпечення діяльності інших закладів у сфері соціального захисту і соціального забезпечення	2 082 000	2 082 000	1 404 800	25 100								2 082 000
4013242	3242	1090	Інші заходи у сфері соціального захисту і соціального забезпечення	3 390 100	3 390 100										3 390 100
4014030	4030	0824	Забезпечення діяльності бібліотек	19 591 700	19 591 700	12 573 700	1 995 100		4 867 000	4 700 000	167 000	3 500	51 400	4 700 000	24 458 700

Код Програмної класифікації видатків та кредитування місцевих бюджетів	Код Типової програмної класифікації видатків та кредитування місцевих бюджетів	Код Функціональної класифікації видатків та кредитування бюджету	Найменування головного розпорядника коштів місцевого бюджету / відповідального виконавця, найменування бюджетної програми / підпрограми згідно з Типовою програмною класифікацією видатків та кредитування місцевих бюджетів	Загальний фонд					Спеціальний фонд					Разом	
				усього	видатки споживання	з них		видатки розвитку	усього	у тому числі бюджет розвитку	видатки споживання	з них			видатки розвитку
						оплата праці	комунальні послуги та енергоносії					оплата праці	комунальні послуги та енергоносії		
1	2	3	4	5	6	7	8	9	10	11	12	13	14	15	16
4014060	4060	0828	Забезпечення діяльності палаців і будинків культури, клубів, центрів дозвілля та інших клубних закладів	1 560 800	1 560 800	938 100	242 500		10 000		10 000	4 000	2 400		1 570 800
4014081	4081	0829	Забезпечення діяльності інших закладів в галузі культури і мистецтва	1 672 500	1 672 500	1 236 900									1 672 500
4014082	4082	0822	Інші заходи в галузі культури і мистецтва	450 000	450 000										450 000
4015031	5031	0810	Утримання та навчально-тренувальна робота комунальних дитячо-юнацьких спортивних шкіл	15 183 398	15 183 398	8 985 100	782 800		3 462 458	3 062 458	400 000	36 000	63 000	3 062 458	18 645 856
4015061	5061	0810	Забезпечення діяльності місцевих центрів фізичного здоров'я населення "Спорт для всіх" та проведення фізкультурно-масових заходів серед населення регіону	909 544	909 544										909 544
4016011	6011	0620	Експлуатація та технічне обслуговування житлового фонду						55 326 822	55 326 822				55 326 822	55 326 822
4016030	6030	0620	Організація благоустрою населених пунктів	37 485 900				37 485 900	710 000	710 000				710 000	38 195 900
4017321	7321	0921	Будівництво освітніх установ та закладів						148 740 400	148 740 400				148 740 400	148 740 400
4017325	7325	0443	Будівництво споруд, установ та закладів фізичної культури і спорту						1 000 000	1 000 000				1 000 000	1 000 000
4017691	7691	0133	Виконання заходів за рахунок цільових фондів, утворених Верховною Радою Автономної Республіки Крим, органами місцевого самоврядування і місцевими органами виконавчої влади і фондів, утворених Верховною Радою Автономної Республіки Крим, органами місцевого самоврядування і місцевими органами виконавчої влади						9 120 000					9 120 000	9 120 000
4017693	7693	0490	Інші заходи, пов'язані з економічною діяльністю						1 219 629	1 219 629				1 219 629	1 219 629
4100000			Дарницька районна в місті Києві державна адміністрація	1 921 675 475	1 882 953 075	1 203 708 600	205 724 000	38 722 400	341 233 931	225 315 431	104 645 400	13 864 600	5 409 100	236 588 531	2 262 909 406

Код Програмою класифікації видатків та кредитування місцевих бюджетів	Код Типової програмою класифікації видатків та кредитування місцевих бюджетів	Код Функціональної класифікації видатків та кредитування бюджету	Найменування головного розпорядника коштів місцевого бюджету / відповідального виконавця, найменування бюджетної програми / підпрограми згідно з Типовою програмою класифікацією видатків та кредитування місцевих бюджетів	Загальний фонд					Спеціальний фонд					Разом	
				усього	видатки споживання	з них		видатки розвитку	усього	у тому числі бюджет розвитку	видатки споживання	з них			видатки розвитку
						оплата праці	комунальні послуги та енергоносії					оплата праці	комунальні послуги та енергоносії		
1	2	3	4	5	6	7	8	9	10	11	12	13	14	15	16
4110000			Дарницька районна в місті Києві державна адміністрація	1 921 675 475	1 882 953 075	1 203 708 600	205 724 000	38 722 400	341 233 931	225 315 431	104 645 400	13 864 600	5 409 100	236 588 531	2 262 909 406
4110160	0160	0111	Керівництво і управління Дарницькою районною в місті Києві державною адміністрацією	82 050 600	82 050 600	58 419 900	3 661 900		2 560 000	2 560 000				2 560 000	84 610 600
4111010	1010	0910	Надання дошкільної освіти	596 289 748	596 289 748	349 472 100	79 302 500		93 784 569	20 227 369	73 357 200	275 800	1 526 400	20 427 369	690 074 317
4111020	1020	0921	Надання загальної середньої освіти загальноосвітніми навчальними закладами (в т. ч. школою-дитячим садком, інтернатом при школі), спеціалізованими школами, ліцеями, гімназіями, колегіумами	984 586 773	984 586 773	651 689 300	100 940 100		42 144 422	20 492 822	20 251 600	6 800 000	2 702 300	21 892 822	1 026 731 195
4111030	1030	0921	Надання загальної середньої освіти вечірними (змінними) школами	2 450 800	2 450 800	2 008 900									2 450 800
4111060	1060	0910	Забезпечення належних умов для виховання та розвитку дітей-сиріт і дітей, позбавлених батьківського піклування, в дитячих будинках, у т.ч. сімейного типу, прийомних сім'ях, сім'ях патронатного вихователя						175 000	175 000				175 000	175 000
4111070	1070	0922	Надання загальної середньої освіти спеціальними загальноосвітніми школами-інтернатами, школами та іншими навчальними закладами для дітей, які потребують корекції фізичного та (або) розумового розвитку	45 295 200	45 295 200	26 937 600	7 227 200		2 734 086	1 407 286	1 326 800		1 024 900	1 407 286	48 029 286
4111090	1090	0960	Надання позашкільної освіти позашкільними закладами освіти, заходи із позашкільної роботи з дітьми	46 114 134	46 114 134	30 813 100	5 212 200		301 566	95 666	205 900		130 900	95 666	46 415 700
4111100	1100	0960	Надання спеціальної освіти школами естетичного виховання (музичними, художніми, хореографічними, театральними, хоровими, мистецькими)	32 013 000	32 013 000	24 100 300	1 500 000		6 238 600		6 135 500	4 478 400	5 900	103 100	38 251 600

Код Програмої класифікації видатків та кредитування місцевих бюджетів	Код Типової програмої класифікації видатків та кредитування місцевих бюджетів	Код Функціональної класифікації видатків та кредитування бюджету	Найменування головного розпорядника коштів місцевого бюджету / відповідального виконавця, найменування бюджетної програми / підпрограми згідно з Типовою програмою класифікацією видатків та кредитування місцевих бюджетів	Загальний фонд					Спеціальний фонд					Разом	
				усього	видатки споживання	з них		видатки розвитку	усього	у тому числі бюджет розвитку	видатки споживання	з них			видатки розвитку
						оплата праці	комунальні послуги та енергоносії					оплата праці	комунальні послуги та енергоносії		
1	2	3	4	5	6	7	8	9	10	11	12	13	14	15	16
4111150	1150	0990	Методичне забезпечення діяльності навчальних закладів	7 108 400	7 108 400	5 115 800	581 000								7 108 400
4111161	1161	0990	Забезпечення діяльності інших закладів у сфері освіти	22 761 800	22 761 800	13 895 800	2 975 400		13 000		13 000		9 000		22 774 800
4111162	1162	0990	Інші програми та заходи у сфері освіти	39 820	39 820										39 820
4113104	3104	1020	Забезпечення соціальними послугами за місцем проживання громадян, які не здатні до самообслуговування у зв'язку з похилим віком, хворобою, інвалідністю	12 108 000	12 108 000	9 283 600	420 000								12 108 000
4113121	3121	1040	Утримання та забезпечення діяльності центрів соціальних служб для сім'ї, дітей та молоді	4 300 600	4 300 600	3 060 000	140 000								4 300 600
4113123	3123	1040	Заходи державної політики з питань сім'ї	98 100	98 100										98 100
4113132	3132	1040	Утримання клубів для підлітків за місцем проживання	6 662 100	6 662 100	4 559 600	1 013 900		2 400 000	800 000	1 450 000	1 000 000		950 000	9 062 100
4113133	3133	1040	Інші заходи та заклади молодіжної політики	132 600	132 600										132 600
4113192	3192	1030	Надання фінансової підтримки громадським організаціям ветеранів і осіб з інвалідністю, діяльність яких має соціальну спрямованість	370 000	370 000										370 000
4113210	3210	1050	Організація та проведення громадських робіт	56 600	56 600										56 600
4113241	3241	1090	Забезпечення діяльності інших закладів у сфері соціального захисту і соціального забезпечення	5 905 000	5 905 000	3 091 700	813 800		2 155 000	2 155 000				2 155 000	8 060 000
4113242	3242	1090	Інші заходи у сфері соціального захисту і соціального забезпечення	3 595 300	3 595 300	594 900									3 595 300
4114030	4030	0824	Забезпечення діяльності бібліотек	18 476 500	18 476 500	12 911 200	781 800		2 076 500	2 076 500				2 076 500	20 553 000
4114060	4060	0828	Забезпечення діяльності палаців і будинків культури, клубів, центрів дозвілля та інших клубних закладів	6 190 400	6 190 400	4 064 700	1 068 600		1 905 400		1 905 400	1 310 400	9 700		8 095 800
4114081	4081	0829	Забезпечення діяльності інших закладів в галузі культури і мистецтва	1 734 100	1 734 100	1 129 700	85 600								1 734 100

Код Програмої класифікації видатків та кредитування місцевих бюджетів	Код Типової програмої класифікації видатків та кредитування місцевих бюджетів	Код Функціональної класифікації видатків та кредитування бюджету	Найменування головного розпорядника коштів місцевого бюджету / відповідального виконавця, найменування бюджетної програми / підпрограми згідно з Типовою програмою класифікацією видатків та кредитування місцевих бюджетів	Загальний фонд					Спеціальний фонд					Разом	
				усього	видатки споживання	з них		видатки розвитку	усього	у тому числі бюджет розвитку	видатки споживання	з них			видатки розвитку
						оплата праці	комунальні послуги та енергоносії					оплата праці	комунальні послуги та енергоносії		
1	2	3	4	5	6	7	8	9	10	11	12	13	14	15	16
4114082	4082	0822	Інші заходи в галузі культури і мистецтва	1 144 000	1 144 000										1 144 000
4115011	5011	0810	Проведення навчально-тренувальних зборів і змагань з олімпійських видів спорту	110 000	110 000										110 000
4115031	5031	0810	Утримання та навчально-тренувальна робота комунальних дитячо-юнацьких спортивних шкіл	3 359 500	3 359 500	2 560 400			180 000	180 000				180 000	3 539 500
4116011	6011	0620	Експлуатація та технічне обслуговування житлового фонду						45 983 928	45 983 928				45 983 928	45 983 928
4116030	6030	0620	Організація благоустрою населених пунктів	38 722 400				38 722 400	2 537 460	2 537 460				2 537 460	41 259 860
4117310	7310	0443	Будівництво1 об'єктів житлово комунального господарства						31 077 500	31 077 500				31 077 500	31 077 500
4117321	7321	0921	Будівництво освітніх установ та закладів						60 649 900	60 649 900				60 649 900	60 649 900
4117322	7322	0443	Будівництво медичних установ та закладів						31 090 000	31 090 000				31 090 000	31 090 000
4117323	7323	0443	Будівництво1 установ та закладів соціальної сфери						3 807 000	3 807 000				3 807 000	3 807 000
4117691	7691	0133	Виконання заходів за рахунок цільових фондів, утворених Верховною Радою Автономної Республіки Крим, органами місцевого самоврядування і місцевими органами виконавчої влади і фондів, утворених Верховною Радою Автономної Республіки Крим, органами місцевого самоврядування і місцевими органами виконавчої влади						9 420 000					9 420 000	9 420 000
4200000			Деснянська районна в місті Києві державна адміністрація	1 808 228 979	1 766 406 679	1 122 197 100	172 869 400	41 822 300	221 452 910	153 072 510	57 587 600	5 852 200	2 419 300	163 865 310	2 029 681 889
4210000			Деснянська районна в місті Києві державна адміністрація	1 808 228 979	1 766 406 679	1 122 197 100	172 869 400	41 822 300	221 452 910	153 072 510	57 587 600	5 852 200	2 419 300	163 865 310	2 029 681 889
4210160	0160	0111	Керівництво і управління Деснянською районною в місті Києві державною адміністрацією	90 205 800	90 205 800	65 637 300	3 245 000		2 820 000	2 820 000				2 820 000	93 025 800
4211010	1010	0910	Надання дошкільної освіти	514 009 300	514 009 300	301 960 700	70 521 100		61 436 861	16 712 761	44 724 100	250 000	636 100	16 712 761	575 446 161

Код Програмою класифікації видатків та кредитування місцевих бюджетів	Код Типової програмою класифікації видатків та кредитування місцевих бюджетів	Код Функціональної класифікації видатків та кредитування бюджету	Найменування головного розпорядника коштів місцевого бюджету / відповідального виконавця, найменування бюджетної програми / підпрограми згідно з Типовою програмою класифікацією видатків та кредитування місцевих бюджетів	Загальний фонд					Спеціальний фонд					Разом	
				усього	видатки споживання	з них		видатки розвитку	усього	у тому числі бюджет розвитку	видатки споживання	з них			видатки розвитку
						оплата праці	комунальні послуги та енергоносії					оплата праці	комунальні послуги та енергоносії		
1	2	3	4	5	6	7	8	9	10	11	12	13	14	15	16
4211020	1020	0921	Надання загальної середньої освіти загальноосвітніми навчальними закладами (в т. ч. школою-дитячим садком, інтернатом при школі), спеціалізованими школами, ліцеями, гімназіями, колегіумами	999 389 918	999 389 918	641 015 200	90 109 100		32 169 402	27 002 902	4 873 700	618 200	1 267 400	27 295 702	1 031 559 320
4211030	1030	0921	Надання загальної середньої освіти вечірними (змінними) школами	5 196 800	5 196 800	3 325 900	671 300								5 196 800
4211060	1060	0910	Забезпечення належних умов для виховання та розвитку дітей-сиріт і дітей, позбавлених батьківського піклування, в дитячих будинках, у т.ч. сімейного типу, прийомних сім'ях, сім'ях патронатного вихователя	262 700	262 700		36 900		822 500	822 500				822 500	1 085 200
4211090	1090	0960	Надання позашкільної освіти позашкільними закладами освіти, заходи із позашкільної роботи з дітьми	18 917 600	18 917 600	13 985 900	998 600		65 100		65 100		9 200		18 982 700
4211100	1100	0960	Надання спеціальної освіти школами естетичного виховання (музичними, художніми, хореографічними, театральними, хоровими, мистецькими)	42 320 400	42 320 400	32 161 200	1 583 200		3 687 300		3 687 300	2 336 800	109 600		46 007 700
4211150	1150	0990	Методичне забезпечення діяльності навчальних закладів	5 107 800	5 107 800	3 941 900	103 200								5 107 800
4211161	1161	0990	Забезпечення діяльності інших закладів у сфері освіти.	17 024 050	17 024 050	12 161 000	857 300		70 300		70 300		5 300		17 094 350
4211162	1162	0990	Інші програми та заходи у сфері освіти.	67 170	67 170										67 170
4213104	3104	1020	Забезпечення соціальними послугами за місцем проживання громадян, які не здатні до самообслуговування у зв'язку з похилим віком, хворобою, інвалідністю	11 145 000	11 145 000	8 536 200	205 700		54 000		54 000	37 300			11 199 000
4213121	3121	1040	Утримання та забезпечення діяльності центрів соціальних служб для сім'ї, дітей та молоді	5 297 400	5 297 400	3 978 000	130 300								5 297 400

Код Програмою класифікації видатків та кредитування місцевих бюджетів	Код Типовою програмою класифікації видатків та кредитування місцевих бюджетів	Код Функціональної класифікації видатків та кредитування бюджету	Найменування головного розпорядника коштів місцевого бюджету / відповідального виконавця, найменування бюджетної програми / підпрограми згідно з Типовою програмою класифікацією видатків та кредитування місцевих бюджетів	Загальний фонд					Спеціальний фонд					Разом	
				усього	видатки споживання	з них		видатки розвитку	усього	у тому числі бюджет розвитку	видатки споживання	з них			видатки розвитку
						оплата праці	комунальні послуги та енергоносії					оплата праці	комунальні послуги та енергоносії		
1	2	3	4	5	6	7	8	9	10	11	12	13	14	15	16
4213132	3132	1040	Утримання клубів для підлітків за місцем проживання	4 478 400	4 478 400	3 126 100	493 600		3 037 774	499 074	2 538 700	1 849 900	184 500	499 074	7 516 174
4213133	3133	1040	Інші заходи та заклади молодіжної політики	337 000	337 000										337 000
4213192	3192	1030	Надання фінансової підтримки громадським організаціям ветеранів і осіб з інвалідністю, діяльність яких має соціальну спрямованість	600 000	600 000										600 000
4213210	3210	1050	Організація та проведення громадських робіт	47 000	47 000										47 000
4213241	3241	1090	Забезпечення діяльності інших закладів у сфері соціального захисту і соціального забезпечення	8 231 611	8 231 611	5 383 600	474 100		123 378	123 378				123 378	8 354 989
4213242	3242	1090	Інші заходи у сфері соціального захисту і соціального забезпечення	4 398 300	4 398 300	749 100									4 398 300
4214030	4030	0824	Забезпечення діяльності бібліотек	12 418 030	12 418 030	8 831 100	820 500		3 105 600	3 081 600	24 000		19 000	3 081 600	15 523 630
4214060	4060	0828	Забезпечення діяльності палаців і будинків культури, клубів, центрів дозвілля та інших клубних закладів	1 994 600	1 994 600	1 222 000	230 800								1 994 600
4214081	4081	0829	Забезпечення діяльності інших закладів в галузі культури і мистецтва	1 288 500	1 288 500	768 300	49 900								1 288 500
4214082	4082	0822	Інші заходи в галузі культури і мистецтва	317 000	317 000										317 000
4215011	5011	0810	Проведення навчально-тренувальних зборів і змагань з олімпійських видів спорту	232 100	232 100										232 100
4215031	5031	0810	Утримання та навчально-тренувальна робота комунальних дитячо-юнацьких спортивних шкіл	16 318 600	16 318 600	11 587 800	806 000		556 100	305 400	250 700		98 700	305 400	16 874 700
4215041	5041	0810	Утримання та фінансова підтримка спортивних споруд	2 417 500	2 417 500	1 191 400	840 200		1 411 200	300 000	791 200	560 000	21 000	620 000	3 828 700
4215061	5061	0810	Забезпечення діяльності місцевих центрів фізичного здоров'я населення "Спорт для всіх" та проведення фізкультурно-масових заходів серед населення регіону	4 384 100	4 384 100	2 634 400	692 600		1 108 500	600 000	508 500	200 000	68 500	600 000	5 492 600

Код Програмою класифікації видатків та кредитування місцевих бюджетів	Код Типової програмою класифікації видатків та кредитування місцевих бюджетів	Код Функціональної класифікації видатків та кредитування бюджету	Найменування головного розпорядника коштів місцевого бюджету / відповідального виконавця, найменування бюджетної програми / підпрограми згідно з Типовою програмою класифікацією видатків та кредитування місцевих бюджетів	Загальний фонд					Спеціальний фонд					Разом	
				усього	видатки споживання	з них		видатки розвитку	усього	у тому числі бюджет розвитку	видатки споживання	з них			видатки розвитку
						оплата праці	комунальні послуги та енергоносії					оплата праці	комунальні послуги та енергоносії		
1	2	3	4	5	6	7	8	9	10	11	12	13	14	15	16
4216011	6011	0620	Експлуатація та технічне обслуговування житлового фонду						49 035 696	49 035 696				49 035 696	49 035 696
4216030	6030	0620	Організація благоустрою населених пунктів	41 822 300				41 822 300	2 937 899	2 937 899				2 937 899	44 760 199
4217321	7321	0921	Будівництво освітніх установ та закладів						14 700 000	14 700 000				14 700 000	14 700 000
4217461	7461	0456	Утримання та розвиток автомобільних доріг та дорожньої інфраструктури за рахунок коштів місцевого бюджету						34 131 300	34 131 300				34 131 300	34 131 300
4217691	7691	0133	Виконання заходів за рахунок цільових фондів, утворених Верховною Радою Автономної Республіки Крим, органами місцевого самоврядування і місцевими органами виконавчої влади і фондів, утворених Верховною Радою Автономної Республіки Крим, органами місцевого самоврядування і місцевими органами виконавчої влади						10 180 000					10 180 000	10 180 000
4300000			Дніпровська районна в місті Києві державна адміністрація	1 857 307 356	1 811 134 256	1 138 914 500	195 126 800	46 173 100	196 967 790	116 226 790	69 189 000	6 021 900	6 240 300	127 778 790	2 054 275 146
4310000			Дніпровська районна в місті Києві державна адміністрація	1 857 307 356	1 811 134 256	1 138 914 500	195 126 800	46 173 100	196 967 790	116 226 790	69 189 000	6 021 900	6 240 300	127 778 790	2 054 275 146
4310160	0160	0111	Керівництво і управління Дніпровською районною в місті Києві державною адміністрацією	92 688 500	92 688 500	65 797 400	4 754 200		1 676 400	1 576 400	100 000			1 576 400	94 364 900
4311010	1010	0910	Надання дошкільної освіти	494 803 800	494 803 800	282 884 900	72 192 400		59 088 107	11 082 507	48 005 600		4 428 700	11 082 507	553 891 907
4311020	1020	0921	Надання загальної середньої освіти загальноосвітніми навчальними закладами (в т. ч. школою-дитячим садком, інтернатом при школі), спеціалізованими школами, ліцеями, гімназіями, колегіумами	912 348 116	912 348 116	582 872 900	92 944 700		34 160 855	22 648 555	11 512 300		1 025 000	22 648 555	946 508 971
4311030	1030	0921	Надання загальної середньої освіти вечірніми (змінними) школами	3 180 800	3 180 800	2 106 500	308 900								3 180 800

Код Програмої класифікації видатків та кредитування місцевих бюджетів	Код Типової програмої класифікації видатків та кредитування місцевих бюджетів	Код Функціональної класифікації видатків та кредитування бюджету	Найменування головного розпорядника коштів місцевого бюджету / відповідального виконавця, найменування бюджетної програми / підпрограми згідно з Типовою програмою класифікацією видатків та кредитування місцевих бюджетів	Загальний фонд					Спеціальний фонд					Разом	
				усього	видатки споживання	з них		видатки розвитку	усього	у тому числі бюджет розвитку	видатки споживання	з них			видатки розвитку
						оплата праці	комунальні послуги та енергоносії					оплата праці	комунальні послуги та енергоносії		
1	2	3	4	5	6	7	8	9	10	11	12	13	14	15	16
4311040	1040	0922	Надання загальної середньої освіти загальноосвітніми школами-інтернатами, загальноосвітніми санаторними школами-інтернатами	15 867 100	15 867 100	8 474 500	3 262 800		2 205 094	2 078 994	126 100			2 078 994	18 072 194
4311060	1060	0910	Забезпечення належних умов для виховання та розвитку дітей-сиріт і дітей, позбавлених батьківського піклування, в дитячих будинках, у т.ч. сімейного типу, прийомних сім'ях, сім'ях патронатного вихователя						125 000	125 000				125 000	125 000
4311070	1070	0922	Надання загальної середньої освіти спеціальними загальноосвітніми школами-інтернатами, школами та іншими навчальними закладами для дітей, які потребують корекції фізичного та (або) розумового розвитку	53 467 700	53 467 700	34 333 100	6 254 300		461 684	398 184	63 500		10 500	398 184	53 929 384
4311090	1090	0960	Надання позашкільної освіти позашкільними закладами освіти, заходи із позашкільної роботи з дітьми	35 514 300	35 514 300	22 216 800	4 310 700		6 732 884	6 115 184	535 700		335 800	6 197 184	42 247 184
4311100	1100	0960	Надання спеціальної освіти школами естетичного виховання (музичними, художніми, хореографічними, театральними, хоровими, мистецькими)	62 107 700	62 107 700	47 276 800	2 230 000		5 500 000		5 300 000	3 829 400	187 100	200 000	67 607 700
4311150	1150	0990	Методичне забезпечення діяльності навчальних закладів	7 232 300	7 232 300	5 429 800	307 900		70 800		70 800		32 800		7 303 100
4311161	1161	0990	Забезпечення діяльності інших закладів у сфері освіти	26 208 500	26 208 500	18 595 500	822 000		159 600		159 600		60 600		26 368 100
4311162	1162	0990	Інші програми та заходи у сфері освіти.	61 540	61 540										61 540
4313104	3104	1020	Забезпечення соціальними послугами за місцем проживання громадян, які не здатні до самообслуговування у зв'язку з похилим віком, хворобою, інвалідністю	22 430 100	22 430 100	16 583 700	935 400								22 430 100

Код Програмої класифікації видатків та кредитування місцевих бюджетів	Код Типової програмої класифікації I видатків та кредитуван ня місцевих бюджетів	Код Функціонал ьної класифікації видатків та кредитуван ня бюджету	Найменування головного розпорядника коштів місцевого бюджету / відповідального виконавця, найменування бюджетної програми / підприємства згідно з Типовою програмою класифікацією видатків та кредитування місцевих бюджетів	Загальний фонд					Спеціальний фонд					Разом	
				усього	видатки споживання	з них		видатки розвитку	усього	у тому числі бюджет розвитку	видатки споживання	з них			видатки розвитку
						оплата праці	комунальні послуги та енергоносії					оплата праці	комунальні послуги та енергоносії		
1	2	3	4	5	6	7	8	9	10	11	12	13	14	15	16
4313105	3105	1010	Надання реабілітаційних послуг особам з інвалідністю та дітям з інвалідністю	11 013 100	11 013 100	7 309 300	626 800		1 500 000	1 500 000				1 500 000	12 513 100
4313121	3121	1040	Утримання та забезпечення діяльності центрів соціальних служб для сім'ї, дітей та молоді	4 304 800	4 304 800	3 264 000	154 300		61 500	61 500				61 500	4 366 300
4313123	3123	1040	Заходи державної політики з питань сім'ї	20 000	20 000										20 000
4313132	3132	1040	Утримання клубів для підлітків за місцем проживання	11 508 700	11 508 700	7 617 000	1 934 700		2 339 498	432 998	1 906 500	1 393 500	35 900	432 998	13 848 198
4313133	3133	1040	Інші заходи та заклади молодіжної політики	15 000	15 000										15 000
4313192	3192	1030	Надання фінансової підтримки громадським організаціям ветеранів і осіб з інвалідністю, діяльність яких має соціальну спрямованість	500 000	500 000										500 000
4313210	3210	1050	Організація та проведення громадських робіт	25 000	25 000										25 000
4313242	3242	1090	Інші заходи у сфері соціального захисту і соціального забезпечення	6 175 500	6 175 500	631 400									6 175 500
4314010	4010	0821	Фінансова підтримка театрів	1 587 800	1 587 800										1 587 800
4314030	4030	0824	Забезпечення діяльності бібліотек	20 065 300	20 065 300	13 210 200	1 993 300		1 104 600	800 000	304 600	158 000	20 000	800 000	21 169 900
4314060	4060	0828	Забезпечення діяльності палаців і будинків культури, клубів, центрів дозвілля та інших клубних закладів	4 330 000	4 330 000	2 037 900	888 700		1 096 700		1 066 700	641 000	66 300	30 000	5 426 700
4314081	4081	0829	Забезпечення діяльності інших закладів в галузі культури і мистецтва	1 735 800	1 735 800	1 212 000	37 200								1 735 800
4314082	4082	0822	Інші заходи в галузі культури і мистецтва	416 000	416 000										416 000
4315031	5031	0810	Утримання та навчально- тренувальна робота комунальних дитячо-юнацьких спортивних шкіл	23 446 800	23 446 800	17 060 800	1 168 500		37 600		37 600		37 600		23 484 400
4315061	5061	0810	Забезпечення діяльності місцевих центрів фізичного здоров'я населення "Спорт для всіх" та проведення фізкультурно-масових заходів серед населення регіону	80 000	80 000										80 000

Код Програмної класифікації видатків та кредитування місцевих бюджетів	Код Типової програмної класифікації видатків та кредитування місцевих бюджетів	Код Функціональної класифікації видатків та кредитування бюджету	Найменування головного розпорядника коштів місцевого бюджету / відповідального виконавця, найменування бюджетної програми / підпрограми згідно з Типовою програмною класифікацією видатків та кредитування місцевих бюджетів	Загальний фонд					Спеціальний фонд					Разом	
				усього	видатки споживання	з них		видатки розвитку	усього	у тому числі бюджет розвитку	видатки споживання	з них			видатки розвитку
						оплата праці	комунальні послуги та енергоносії					оплата праці	комунальні послуги та енергоносії		
1	2	3	4	5	6	7	8	9	10	11	12	13	14	15	16
4316011	6011	0620	Експлуатація та технічне обслуговування житлового фонду						51 615 568	51 615 568				51 615 568	51 615 568
4316030	6030	0620	Організація благоустрою населених пунктів	46 173 100				46 173 100							46 173 100
4317310	7310	0443	Будівництво об'єктів житлово-комунального господарства.						400 000	400 000				400 000	400 000
4317322	7322	0443	Будівництво медичних установ та закладів						16 691 900	16 691 900				16 691 900	16 691 900
4317324	7324	0443	Будівництво установ та закладів культури						700 000	700 000				700 000	700 000
4317691	7691	0490	Виконання заходів за рахунок цільових фондів, утворених Верховною Радою Автономної Республіки Крим, органами місцевого самоврядування і місцевими органами виконавчої влади і фондів, утворених Верховною Радою Автономної Республіки Крим, органами місцевого самоврядування і місцевими органами виконавчої влади						11 240 000					11 240 000	11 240 000
4400000			Оболонська районна в місті Києві державна адміністрація	1 594 789 767	1 547 626 767	1 001 767 600	124 064 900	47 163 000	203 517 865	138 863 665	53 174 200	4 895 400	265 000	150 343 665	1 798 307 632
4410000			Оболонська районна в місті Києві державна адміністрація	1 594 789 767	1 547 626 767	1 001 767 600	124 064 900	47 163 000	203 517 865	138 863 665	53 174 200	4 895 400	265 000	150 343 665	1 798 307 632
4410160	0160	0111	Керівництво і управління Оболонською районною в місті Києві державною адміністрацією	83 884 000	83 884 000	57 840 000	3 350 300		1 629 800	1 629 800				1 629 800	85 513 800
4411010	1010	0910	Надання дошкільної освіти	399 321 400	399 321 400	230 653 600	47 340 000		48 061 280	5 999 980	42 061 300			5 999 980	447 382 680
4411020	1020	0921	Надання загальної середньої освіти загальноосвітніми навчальними закладами (в т. ч. школою-дитячим садком, інтернатом при школі), спеціалізованими школами, ліцеями, гімназіями, колегіумами	769 178 597	769 178 597	511 145 500	54 341 600		35 343 669	30 547 469	4 796 200	16 600	265 000	30 547 469	804 522 266
4411030	1030	0921	Надання загальної середньої освіти вечірніми (змінними) школами	1 975 000	1 975 000	1 618 900									1 975 000

Код Програмної класифікації видатків та кредитування місцевих бюджетів	Код Типової програмної класифікації видатків та кредитування місцевих бюджетів	Код Функціональної класифікації видатків та кредитування бюджету	Найменування головного розпорядника коштів місцевого бюджету / відповідального виконавця, найменування бюджетної програми / підпрограми згідно з Типовою програмною класифікацією видатків та кредитування місцевих бюджетів	Загальний фонд					Спеціальний фонд					Разом	
				усього	видатки споживання	з них		видатки розвитку	усього	у тому числі бюджет розвитку	видатки споживання	з них			видатки розвитку
						оплата праці	комунальні послуги та енергоносії					оплата праці	комунальні послуги та енергоносії		
1	2	3	4	5	6	7	8	9	10	11	12	13	14	15	16
4411040	1040	0922	Надання загальної середньої освіти загальноосвітніми школами-інтернатами, загальноосвітніми санаторними школами-інтернатами	57 263 900	57 263 900	36 018 400	5 819 300		1 123 440	1 123 440				1 123 440	58 387 340
4411060	1060	0910	Забезпечення належних умов для виховання та розвитку дітей-сиріт і дітей, позбавлених батьківського піклування, в дитячих будинках, у т.ч. сімейного типу, прийомних сім'ях, сім'ях патронатного вихователя						16 000	16 000				16 000	16 000
4411070	1070	0922	Надання загальної середньої освіти спеціальними загальноосвітніми школами-інтернатами, школами та іншими навчальними закладами для дітей, які потребують корекції фізичного та (або) розумового розвитку	44 623 400	44 623 400	27 433 200	4 575 200		936 200	936 200				936 200	45 559 600
4411090	1090	0960	Надання позашкільної освіти позашкільними закладами освіти, заходи із позашкільної роботи з дітьми	43 006 000	43 006 000	30 841 600	2 762 300		660 300	543 600	116 700			543 600	43 666 300
4411100	1100	0960	Надання спеціальної освіти школами естетичного виховання (музичними, художніми, хореографічними, театральними, хоровими, мистецькими)	45 944 100	45 944 100	35 954 400	1 351 700		3 300 000		3 300 000	2 705 000			49 244 100
4411150	1150	0990	Методичне забезпечення діяльності навчальних закладів	9 688 600	9 688 600	7 756 400	111 300								9 688 600
4411161	1161	0990	Забезпечення діяльності інших закладів у сфері освіти	20 268 800	20 268 800	14 252 700	814 100								20 268 800
4411162	1162	0990	Інші програми та заходи у сфері освіти	48 870	48 870										48 870
4413104	3104	1020	Забезпечення соціальними послугами за місцем проживання громадян, які не здатні до самообслуговування у зв'язку з похилим віком, хворобою, інвалідністю	15 897 600	15 897 600	11 482 500	527 400								15 897 600

Код Програмної класифікації видатків та кредитування місцевих бюджетів	Код Типової програмної класифікації видатків та кредитування місцевих бюджетів	Код Функціональної класифікації видатків та кредитування бюджету	Найменування головного розпорядника коштів місцевого бюджету / відповідального виконавця, найменування Бюджетної програми / підпрограми згідно з Типовою програмною класифікацією видатків та кредитування місцевих бюджетів	Загальний фонд					Спеціальний фонд					Разом	
				усього	видатки споживання	з них		видатки розвитку	усього	у тому числі бюджет розвитку	видатки споживання	з них			видатки розвитку
						оплата праці	комунальні послуги та енергоносії					оплата праці	комунальні послуги та енергоносії		
1	2	3	4	5	6	7	8	9	10	11	12	13	14	15	16
4413121	3121	1040	Утримання та забезпечення діяльності центрів соціальних служб для сім'ї, дітей та молоді	5 102 900	5 102 900	3 774 100	235 600								5 102 900
4413123	3123	1040	Заходи державної політики з питань сім'ї	700 000	700 000										700 000
4413132	3132	1040	Утримання клубів для підлітків за місцем проживання	6 909 700	6 909 700	4 733 000	980 500		3 400 000	500 000	2 900 000	2 173 800		500 000	10 309 700
4413192	3192	1030	Надання фінансової підтримки громадським організаціям ветеранів і осіб з інвалідністю, діяльність яких має соціальну спрямованість	269 500	269 500										269 500
4413210	3210	1050	Організація та проведення громадських робіт	65 000	65 000										65 000
4413241	3241	1090	Забезпечення діяльності інших закладів у сфері соціального захисту і соціального забезпечення	2 656 200	2 656 200	1 937 600	76 300								2 656 200
4413242	3242	1090	Інші заходи у сфері соціального захисту і соціального забезпечення	3 495 600	3 495 600	619 300									3 495 600
4414030	4030	0824	Забезпечення діяльності бібліотек	15 618 240	15 618 240	10 992 300	1 443 700		1 000 000	1 000 000				1 000 000	16 618 240
4414070	4070	0823	Фінансова підтримка кінематографії	1 268 300	1 268 300										1 268 300
4414081	4081	0829	Забезпечення діяльності інших закладів в галузі культури і мистецтва	1 580 360	1 580 360	963 000	37 800								1 580 360
4414082	4082	0822	Інші заходи в галузі культури і мистецтва	400 000	400 000										400 000
4415031	5031	0810	Утримання та навчально-тренувальна робота комунальних дитячо-юнацьких спортивних шкіл	17 960 700	17 960 700	13 751 100	297 800		800 400	800 400				800 400	18 761 100
4415061	5061	0810	Забезпечення діяльності місцевих центрів фізичного здоров'я населення "Спорт для всіх" та проведення фізкультурно-масових заходів серед населення регіону	500 000	500 000										500 000
4416011	6011	0620	Експлуатація та технічне обслуговування житлового фонду						65 750 000	65 750 000				65 750 000	65 750 000
4416030	6030	0620	Організація благоустрою населених пунктів	47 163 000				47 163 000	576 676	576 676				576 676	47 739 676

Код Програмої класифікації видатків та кредитування місцевих бюджетів	Код Типової програмої класифікації видатків та кредитування місцевих бюджетів	Код Функціональної класифікації видатків та кредитування бюджету	Найменування головного розпорядника коштів місцевого бюджету / відповідального виконавця, найменування бюджетної програми / підпрограми згідно з Типовою програмою класифікацією видатків та кредитування місцевих бюджетів	Загальний фонд					Спеціальний фонд					Разом	
				усього	видатки споживання	з них		видатки розвитку	усього	у тому числі бюджет розвитку	видатки споживання	з них			видатки розвитку
						оплата праці	комунальні послуги та енергоносії					оплата праці	комунальні послуги та енергоносії		
1	2	3	4	5	6	7	8	9	10	11	12	13	14	15	16
4417321	7321	0921	Будівництво освітніх установ та закладів						29 440 100	29 440 100				29 440 100	29 440 100
4417691	7691	0133	Виконання заходів за рахунок цільових фондів, утворених Верховною Радою Автономної Республіки Крим, органами місцевого самоврядування і місцевими органами виконавчої влади і фондів, утворених Верховною Радою Автономної Республіки Крим, органами місцевого самоврядування і місцевими органами виконавчої влади						11 480 000					11 480 000	11 480 000
4500000			Печерська районна в місті Києві державна адміністрація	813 663 430	771 987 830	497 206 100	65 301 900	41 675 600	82 447 250	52 014 550	20 292 700	4 655 600	1 005 000	62 154 550	896 110 680
4510000			Печерська районна в місті Києві державна адміністрація	813 663 430	771 987 830	497 206 100	65 301 900	41 675 600	82 447 250	52 014 550	20 292 700	4 655 600	1 005 000	62 154 550	896 110 680
4510160	0160	0111	Керівництво і управління Печерською районною в місті Києві державною адміністрацією	72 154 300	72 154 300	51 281 400	2 912 000		2 061 900	1 772 500	289 400			1 772 500	74 216 200
4511010	1010	0910	Надання дошкільної освіти	113 665 500	113 665 500	62 084 200	15 088 100		16 876 600	4 165 000	12 711 600	68 000	485 000	4 165 000	130 542 100
4511020	1020	0921	Надання загальної середньої освіти загальноосвітніми навчальними закладами (в т. ч. школою-дитячим садком, інтернатом при школі), спеціалізованими школами, ліцеями, гімназіями, колегіумами	444 740 040	444 740 040	281 390 700	41 934 000		7 472 890	6 280 790	1 192 100		400 000	6 280 790	452 212 930
4511030	1030	0921	Надання загальної середньої освіти вечірними (змінними) школами	1 310 500	1 310 500	1 074 200									1 310 500
4511060	1060	0910	Забезпечення належних умов для виховання та розвитку дітей-сиріт і дітей, позбавлених батьківського піклування, в дитячих будинках, у т.ч. сімейного типу, прийомних сім'ях, сім'ях патронатного вихователя						30 000	30 000				30 000	30 000

Код Програмої класифікації видатків та кредитування місцевих бюджетів	Код Типової програмої класифікації видатків та кредитування місцевих бюджетів	Код Функціональної класифікації видатків та кредитування бюджету	Найменування головного розпорядника коштів місцевого бюджету / відповідального виконавця, найменування бюджетної програми / підпрограми згідно з Типовою програмою класифікацією видатків та кредитування місцевих бюджетів	Загальний фонд					Спеціальний фонд					Разом	
				усього	видатки споживання	з них		видатки розвитку	усього	у тому числі бюджет розвитку	видатки споживання	з них			видатки розвитку
						оплата праці	комунальні послуги та енергоносії					оплата праці	комунальні послуги та енергоносії		
1	2	3	4	5	6	7	8	9	10	11	12	13	14	15	16
4511090	1090	0960	Надання позашкільної освіти позашкільними закладами освіти, заходи із позашкільної роботи з дітьми	16 183 900	16 183 900	11 665 000	620 500		38 100	38 100				38 100	16 222 000
4511100	1100	0960	Надання спеціальної освіти школами естетичного виховання (музичними, художніми, хореографічними, театральними, хоровими, мистецькими)	53 202 200	53 202 200	41 912 500	1 358 900		5 884 200		5 884 200	4 587 600	52 000		59 086 400
4511150	1150	0990	Методичне забезпечення діяльності навчальних закладів	3 647 500	3 647 500	2 656 400	74 300								3 647 500
4511161	1161	0990	Забезпечення діяльності інших закладів у сфері освіти	10 743 500	10 743 500	7 641 900	356 300								10 743 500
4511162	1162	0990	Інші програми та заходи у сфері освіти.	16 290	16 290										16 290
4513104	3104	1020	Забезпечення соціальними послугами за місцем проживання громадян, які не здатні до самообслуговування у зв'язку з похилим віком, хворобою, інвалідністю	16 805 300	16 805 300	12 386 200	503 500								16 805 300
4513121	3121	1040	Утримання та забезпечення діяльності центрів соціальних служб для сім'ї, дітей та молоді	3 204 400	3 204 400	2 295 000	101 300								3 204 400
4513132	3132	1040	Утримання клубів для підлітків за місцем проживання	5 800 200	5 800 200	4 053 000	712 400								5 800 200
4513192	3192	1030	Надання фінансової підтримки громадським організаціям ветеранів і осіб з інвалідністю, діяльність яких має соціальну спрямованість	407 400	407 400										407 400
4513210	3210	1050	Організація та проведення громадських робіт	18 000	18 000										18 000
4513241	3241	1090	Забезпечення діяльності інших закладів у сфері соціального захисту і соціального забезпечення	1 106 200	1 106 200	781 700									1 106 200
4513242	3242	1090	Інші заходи у сфері соціального захисту і соціального забезпечення	1 584 400	1 584 400	233 600									1 584 400
4514030	4030	0824	Забезпечення діяльності бібліотек	16 524 100	16 524 100	11 037 500	1 428 200		1 215 400	1 000 000	215 400		68 000	1 000 000	17 739 500

Код Програмої класифікації видатків та кредитування місцевих бюджетів	Код Типової програмої класифікації видатків та кредитування місцевих бюджетів	Код Функціональної класифікації видатків та кредитування бюджету	Найменування головного розпорядника коштів місцевого бюджету / відповідального виконавця, найменування бюджетної програми / підпрограми згідно з Типовою програмою класифікацією видатків та кредитування місцевих бюджетів	Загальний фонд					Спеціальний фонд					Разом	
				усього	видатки споживання	з них		видатки розвитку	усього	у тому числі бюджет розвитку	видатки споживання	з них			видатки розвитку
						оплата праці	комунальні послуги та енергоносії					оплата праці	комунальні послуги та енергоносії		
1	2	3	4	5	6	7	8	9	10	11	12	13	14	15	16
4514081	4081	0829	Забезпечення діяльності інших закладів в галузі культури і мистецтва	1 341 400	1 341 400	977 000									1 341 400
4514082	4082	0822	Інші заходи в галузі культури і мистецтва	480 000	480 000										480 000
4515031	5031	0810	Утримання та навчально-тренувальна робота комунальних дитячо-юнацьких спортивних шкіл	8 702 700	8 702 700	5 735 800	212 400		109 400	109 400				109 400	8 812 100
4515061	5061	0810	Забезпечення діяльності місцевих центрів фізичного здоров'я населення "Спорт для всіх" та проведення фізкультурно-масових заходів серед населення регіону	350 000	350 000										350 000
4516011	6011	0620	Експлуатація та технічне обслуговування житлового фонду						32 466 760	32 466 760				32 466 760	32 466 760
4516030	6030	0620	Організація благоустрою населених пунктів	41 675 600				41 675 600							41 675 600
4517321	7321	0921	Будівництво освітніх установ та закладів						5 200 000	5 200 000				5 200 000	5 200 000
4517691	7691	0133	Виконання заходів за рахунок цільових фондів, утворених Верховною Радою Автономної Республіки Крим, органами місцевого самоврядування і місцевими органами виконавчої влади і фондів, утворених Верховною Радою Автономної Республіки Крим, органами місцевого самоврядування і місцевими органами виконавчої влади						10 140 000					10 140 000	10 140 000
4517693	7693	0490	Інші заходи, пов'язані з економічною діяльністю						952 000	952 000				952 000	952 000
4600000			Подільська районна в місті Києві державна адміністрація	1 165 223 396	1 132 024 796	730 471 200	107 610 700	33 198 600	192 419 207	145 353 707	38 817 000	7 898 000	212 800	153 602 207	1 357 642 603
4610000			Подільська районна в місті Києві державна адміністрація	1 165 223 396	1 132 024 796	730 471 200	107 610 700	33 198 600	192 419 207	145 353 707	38 817 000	7 898 000	212 800	153 602 207	1 357 642 603
4610160	0160	0111	Керівництво і управління Подільською районною в місті Києві державною адміністрацією	70 538 700	70 538 700	50 584 600	2 104 800		1 810 500	1 810 500				1 810 500	72 349 200

Код Програмної класифікації видатків та кредитування місцевих бюджетів	Код Типової програмної класифікації видатків та кредитування місцевих бюджетів	Код Функціональної класифікації видатків та кредитування бюджету	Найменування головного розпорядника коштів місцевого бюджету / відповідального виконавця, найменування бюджетної програми / підпрограми згідно з Типовою програмною класифікацією видатків та кредитування місцевих бюджетів	Загальний фонд					Спеціальний фонд					Разом	
				усього	видатки споживання	з них		видатки розвитку	усього	у тому числі бюджет розвитку	видатки споживання	з них			видатки розвитку
						оплата праці	комунальні послуги та енергоносії					оплата праці	комунальні послуги та енергоносії		
1	2	3	4	5	6	7	8	9	10	11	12	13	14	15	16
4611010	1010	0910	Надання дошкільної освіти	239 436 900	239 436 900	138 902 800	31 519 900		27 515 900	6 493 700	21 022 200	45 400		6 493 700	266 952 800
4611020	1020	0921	Надання загальної середньої освіти загальноосвітніми навчальними закладами (в т. ч. школою-дитячим садком, інтернатом при школі), спеціалізованими школами, ліцеями, гімназіями, колеґіумами	541 418 190	541 418 190	354 815 700	49 312 300		18 788 338	12 409 038	6 379 300	232 700		12 409 038	560 206 528
4611030	1030	0921	Надання загальної середньої освіти вечірними (змінними) школами	5 995 900	5 995 900	4 086 800	765 100		579 200	500 000	79 200			500 000	6 575 100
4611040	1040	0922	Надання загальної середньої освіти загальноосвітніми школами-інтернатами, загальноосвітніми санаторними школами-інтернатами	33 826 300	33 826 300	17 921 100	6 808 100		1 851 500	1 475 000	264 000			1 587 500	35 677 800
4611060	1060	0910	Забезпечення належних умов для виховання та розвитку дітей-сиріт і дітей, позбавлених батьківського піклування, в дитячих будинках, у т.ч. сімейного типу, прийомних сім'ях, сім'ях патронатного вихователя	19 201 400	19 201 400	11 028 400	2 917 700		132 100	105 000	27 100			105 000	19 333 500
4611070	1070	0922	Надання загальної середньої освіти спеціальними загальноосвітніми школами-інтернатами, школами та іншими навчальними закладами для дітей, які потребують корекції фізичного та (або) розумового розвитку	60 230 100	60 230 100	39 497 300	5 070 000		1 977 500	1 720 000	257 500			1 720 000	62 207 600
4611090	1090	0960	Надання позашкільної освіти позашкільними закладами освіти, заходи із позашкільної роботи з дітьми	14 046 200	14 046 200	9 023 000	1 751 100		167 600	120 000	47 600	33 100		120 000	14 213 800
4611100	1100	0960	Надання спеціальної освіти школами естетичного виховання (музичними, художніми, хореографічними, театральними, хоровими, мистецькими)	64 262 300	64 262 300	49 093 100	2 629 500		8 100 300	216 000	7 850 300	5 481 400	86 500	250 000	72 362 600
4611150	1150	0990	Методичне забезпечення діяльності навчальних закладів	3 423 000	3 423 000	2 731 600	31 200								3 423 000

Код Програмної класифікації видатків та кредитування місцевих бюджетів	Код Типової програмної класифікації видатків та кредитування місцевих бюджетів	Код Функціональної класифікації видатків та кредитування бюджету	Найменування головного розпорядника коштів місцевого бюджету / відповідального виконавця, найменування бюджетної програми / підпрограми згідно з Типовою програмною класифікацією видатків та кредитування місцевих бюджетів	Загальний фонд					Спеціальний фонд					Разом	
				усього	видатки споживання	з них		видатки розвитку	усього	у тому числі бюджет розвитку	видатки споживання	з них			видатки розвитку
						оплата праці	комунальні послуги та енергоносії					оплата праці	комунальні послуги та енергоносії		
1	2	3	4	5	6	7	8	9	10	11	12	13	14	15	16
4611161	1161	0990	Забезпечення діяльності інших закладів у сфері освіти	15 644 700	15 644 700	11 985 800	510 800								15 644 700
4611162	1162	0990	Інші програми та заходи у сфері освіти.	20 010	20 010										20 010
4613104	3104	1020	Забезпечення соціальними послугами за місцем проживання громадян, які не здатні до самообслуговування у зв'язку з похилим віком, хворобою, інвалідністю	17 294 000	17 294 000	13 202 500	307 200								17 294 000
4613121	3121	1040	Утримання та забезпечення діяльності центрів соціальних служб для сім'ї, дітей та молоді	3 867 000	3 867 000	2 856 000	202 600								3 867 000
4613123	3123	1040	Заходи державної політики з питань сім'ї	48 000	48 000										48 000
4613132	3132	1040	Утримання клубів для підлітків за місцем проживання	11 876 696	11 876 696	7 291 900	1 511 200		3 267 200	695 400	2 499 800	1 800 300	110 000	767 400	15 143 896
4613133	3133	1040	Інші заходи та заклади молодіжної політики.	163 300	163 300				15 600	15 600				15 600	178 900
4613140	3140	1040	Оздоровлення та відпочинок дітей (крім заходів з оздоровлення дітей, що здійснюються за рахунок коштів на оздоровлення громадян, які постраждали внаслідок Чорнобильської катастрофи)	341 300	341 300										341 300
4613192	3192	1030	Надання фінансової підтримки громадським організаціям ветеранів і осіб з інвалідністю, діяльність яких має соціальну спрямованість	360 000	360 000										360 000
4613210	3210	1050	Організація та проведення громадських робіт	34 000	34 000										34 000
4613241	3241	1090	Забезпечення діяльності інших закладів у сфері соціального захисту і соціального забезпечення	2 782 100	2 782 100	1 979 400	174 200								2 782 100
4613242	3242	1090	Інші заходи у сфері соціального захисту і соціального забезпечення	3 218 500	3 218 500	204 900									3 218 500
4614030	4030	0824	Забезпечення діяльності бібліотек	15 140 300	15 140 300	10 007 900	1 496 000		2 000 000	2 000 000				2 000 000	17 140 300
4614081	4081	0829	Забезпечення діяльності інших закладів в галузі культури і мистецтва	1 360 100	1 360 100	1 041 500									1 360 100

Код Програмної класифікації видатків та кредитування місцевих бюджетів	Код Типової програмної класифікації видатків та кредитування місцевих бюджетів	Код Функціональної класифікації видатків та кредитування бюджету	Найменування головного розпорядника коштів місцевого бюджету / відповідального виконавця, найменування бюджетної програми / підпрограми згідно з Типовою програмною класифікацією видатків та кредитування місцевих бюджетів	Загальний фонд					Спеціальний фонд					Разом	
				усього	видатки споживання	з них		видатки розвитку	усього	у тому числі бюджет розвитку	видатки споживання	з них			видатки розвитку
						оплата праці	комунальні послуги та енергоносії					оплата праці	комунальні послуги та енергоносії		
1	2	3	4	5	6	7	8	9	10	11	12	13	14	15	16
4614082	4082	0822	Інші заходи в галузі культури і мистецтва	670 000	670 000										670 000
4615031	5031	0810	Утримання та навчально-тренувальна робота комунальних дитячо-юнацьких спортивних шкіл	5 759 500	5 759 500	3 743 700	52 500								5 759 500
4615061	5061	0810	Забезпечення діяльності місцевих центрів фізичного здоров'я населення "Спорт для всіх" та проведення фізкультурно-масових заходів серед населення регіону	1 066 300	1 066 300	473 200	446 500		390 000		390 000	305 100	16 300		1 456 300
4616011	6011	0620	Експлуатація та технічне обслуговування житлового фонду						58 226 269	58 226 269				58 226 269	58 226 269
4616030	6030	0620	Організація благоустрою населених пунктів	33 198 600				33 198 600							33 198 600
4617321	7321	0443	Будівництво освітніх установ та закладів						29 567 200	29 567 200				29 567 200	29 567 200
4617461	7461	0456	Утримання та розвиток автомобільних доріг та дорожньої інфраструктури за рахунок коштів місцевого бюджету						30 000 000	30 000 000				30 000 000	30 000 000
4617691	7691	0133	Виконання заходів за рахунок цільових фондів, утворених Верховною Радою Автономної Республіки Крим, органами місцевого самоврядування і місцевими органами виконавчої влади і фондів, утворених Верховною Радою Автономної Республіки Крим, органами місцевого самоврядування і місцевими органами виконавчої влади						8 030 000					8 030 000	8 030 000
4700000			Святошинська районна в місті Києві державна адміністрація	1 822 243 420	1 787 374 320	1 128 477 000	155 453 000	34 869 100	182 631 571	103 039 641	71 101 930	6 786 650	5 675 000	111 529 641	2 004 874 991
4710000			Святошинська районна в місті Києві державна адміністрація	1 822 243 420	1 787 374 320	1 128 477 000	155 453 000	34 869 100	182 631 571	103 039 641	71 101 930	6 786 650	5 675 000	111 529 641	2 004 874 991
4710160	0160	0111	Керівництво і управління Святошинською районною в місті Києві державною адміністрацією	88 182 400	88 182 400	60 923 600	3 580 300		2 335 000	2 335 000				2 335 000	90 517 400

Код Програмної класифікації видатків та кредитування місцевих бюджетів	Код Типової програмної класифікації видатків та кредитування місцевих бюджетів	Код Функціональної класифікації видатків та кредитування бюджету	Найменування головного розпорядника коштів місцевого бюджету / відповідального виконавця, найменування бюджетної програми / підпрограми згідно з Типовою програмною класифікацією видатків та кредитування місцевих бюджетів	Загальний фонд					Спеціальний фонд					Разом	
				усього	видатки споживання	з них		видатки розвитку	усього	у тому числі бюджет розвитку	видатки споживання	з них			видатки розвитку
						оплата праці	комунальні послуги та енергоносії					оплата праці	комунальні послуги та енергоносії		
1	2	3	4	5	6	7	8	9	10	11	12	13	14	15	16
4711010	1010	0910	Надання дошкільної освіти	478 790 880	478 790 880	275 301 200	50 971 500		57 049 120	7 058 120	49 991 000	300 000	3 212 500	7 058 120	535 840 000
4711020	1020	0921	Надання загальної середньої освіти загальноосвітніми навчальними закладами (в т. ч. школою-дитячим садком, інтернатом при школі), спеціалізованими школами, ліцеями, гімназіями, колегіумами	915 079 520	915 079 520	589 591 400	78 979 600		28 570 340	16 580 640	11 989 700	600 000	1 535 000	16 580 640	943 649 860
4711030	1030	0921	Надання загальної середньої освіти вечірними (змінними) школами	4 016 100	4 016 100	2 753 100	456 500								4 016 100
4711060	1060	0910	Забезпечення належних умов для виховання та розвитку дітей-сиріт і дітей, позбавлених батьківського піклування, в дитячих будинках, у т.ч. сімейного типу, прийомних сім'ях, сім'ях патронатного вихователя						80 000	80 000				80 000	80 000
4711070	1070	0922	Надання загальної середньої освіти спеціальними загальноосвітніми школами-інтернатами, школами та іншими навчальними закладами для дітей, які потребують корекції фізичного та (або) розумового розвитку	62 389 200	62 389 200	42 071 100	4 780 900								62 389 200
4711090	1090	0960	Надання позашкільної освіти позашкільними закладами освіти, заходи із позашкільної роботи з дітьми	59 147 560	59 147 560	41 111 400	5 777 500		1 943 000	500 000	1 443 000	700 000	235 000	500 000	61 090 560
4711100	1100	0960	Надання спеціальної освіти школами естетичного виховання (музичними, художніми, хореографічними, театральними, хоровими, мистецькими)	50 867 100	50 867 100	38 913 600	1 771 100		5 007 800	300 000	4 707 800	3 858 861		300 000	55 874 900
4711150	1150	0990	Методичне забезпечення діяльності навчальних закладів	4 968 600	4 968 600	3 918 000	52 900								4 968 600
4711161	1161	0990	Забезпечення діяльності інших закладів у сфері освіти	25 817 300	25 817 300	17 541 100	1 316 300		275 700		275 700	60 000	27 500		26 093 000
4711162	1162	0990	Інші програми та заходи у сфері освіти.	45 450	45 450										45 450

Код Програмої класифікації видатків та кредитування місцевих бюджетів	Код Типової програмої класифікації видатків та кредитування місцевих бюджетів	Код Функціональної класифікації видатків та кредитування бюджету	Найменування головного розпорядника коштів місцевого бюджету / відповідального виконавця, найменування бюджетної програми / підпрограми згідно з Типовою програмою класифікацією видатків та кредитування місцевих бюджетів	Загальний фонд					Спеціальний фонд					Разом	
				усього	видатки споживання	з них		видатки розвитку	усього	у тому числі бюджет розвитку	видатки споживання	з них			видатки розвитку
						оплата праці	комунальні послуги та енергоносії					оплата праці	комунальні послуги та енергоносії		
1	2	3	4	5	6	7	8	9	10	11	12	13	14	15	16
4713104	3104	1020	Забезпечення соціальними послугами за місцем проживання громадян, які не здатні до самообслуговування у зв'язку з похилим віком, хворобою, інвалідністю	17 763 100	17 763 100	13 503 700	327 100								17 763 100
4713121	3121	1040	Утримання та забезпечення діяльності центрів соціальних служб для сім'ї, дітей та молоді	5 516 900	5 516 900	4 080 000	143 500								5 516 900
4713123	3123	1040	Заходи державної політики з питань сім'ї	63 200	63 200										63 200
4713132	3132	1040	Утримання клубів для підлітків за місцем проживання	11 043 800	11 043 800	5 736 000	966 600		1 010 000	200 000	810 000	500 000	200 000	200 000	12 053 800
4713133	3133	1040	Інші заходи та заклади молодіжної політики	150 000	150 000										150 000
4713192	3192	1030	Надання фінансової підтримки громадським організаціям ветеранів і осіб з інвалідністю, діяльність яких має соціальну спрямованість	937 000	937 000										937 000
4713210	3210	1050	Організація та проведення громадських робіт	50 000	50 000										50 000
4713241	3241	1090	Забезпечення діяльності інших закладів у сфері соціального захисту і соціального забезпечення	10 183 400	10 183 400	6 243 200	1 372 400								10 183 400
4713242	3242	1090	Інші заходи у сфері соціального захисту і соціального забезпечення	6 491 940	6 491 940	864 900									6 491 940
4714030	4030	0824	Забезпечення діяльності бібліотек	14 089 790	14 089 790	9 120 600	1 616 700		300 000	300 000				300 000	14 389 790
4714060	4060	0828	Забезпечення діяльності палаців і будинків культури, клубів, центрів дозвілля та інших клубних закладів	3 798 600	3 798 600	2 469 800	713 600		3 863 730	2 905 000	958 730	767 789		2 905 000	7 662 330
4714081	4081	0829	Забезпечення діяльності інших закладів в галузі культури і мистецтва	1 797 900	1 797 900	1 308 000	58 300								1 797 900
4714082	4082	0822	Інші заходи в галузі культури і мистецтва	5 115 380	5 115 380										5 115 380
4715031	5031	0810	Утримання та навчально-тренувальна робота комунальних дитячо-юнацьких спортивних шкіл	20 919 200	20 919 200	13 026 300	2 568 200		1 426 000	500 000	926 000		465 000	500 000	22 345 200

Код Програмої класифікації видатків та кредитування місцевих бюджетів	Код Типової програмої класифікації видатків та кредитування місцевих бюджетів	Код Функціональної класифікації видатків та кредитування бюджету	Найменування головного розпорядника коштів місцевого бюджету / відповідального виконавця, найменування бюджетної програми / підпрограми згідно з Типовою програмою класифікацією видатків та кредитування місцевих бюджетів	Загальний фонд					Спеціальний фонд					Разом	
				усього	видатки споживання	з них		видатки розвитку	усього	у тому числі бюджет розвитку	видатки споживання	з них			видатки розвитку
						оплата праці	комунальні послуги та енергоносії					оплата праці	комунальні послуги та енергоносії		
1	2	3	4	5	6	7	8	9	10	11	12	13	14	15	16
4715041	5041	0810	Утримання та фінансова підтримка спортивних споруд						1 000 000	1 000 000				1 000 000	1 000 000
4715061	5061	0810	Забезпечення діяльності місцевих центрів фізичного здоров'я населення "Спорт для всіх" та проведення фізкультурно-масових заходів серед населення регіону	150 000	150 000										150 000
4716011	6011	0620	Експлуатація та технічне обслуговування житлового фонду						51 867 881	51 867 881				51 867 881	51 867 881
4716030	6030	0620	Організація благоустрою населених пунктів	34 869 100				34 869 100							34 869 100
4717321	7321	0921	Будівництво освітніх установ та закладів						19 413 000	19 413 000				19 413 000	19 413 000
4717691	7691	0133	Виконання заходів за рахунок цільових фондів, утворених Верховною Радою Автономної Республіки Крим, органами місцевого самоврядування і місцевими органами виконавчої влади і фондів, утворених Верховною Радою Автономної Республіки Крим, органами місцевого самоврядування і місцевими органами виконавчої влади						8 490 000					8 490 000	8 490 000
4800000			Солом'янська районна в місті Києві державна адміністрація	1 569 604 065	1 536 354 365	1 004 762 700	138 576 600	33 249 700	202 879 607	142 691 107	51 898 500	6 155 300	1 479 900	150 981 107	1 772 483 672
4810000			Солом'янська районна в місті Києві державна адміністрація	1 569 604 065	1 536 354 365	1 004 762 700	138 576 600	33 249 700	202 879 607	142 691 107	51 898 500	6 155 300	1 479 900	150 981 107	1 772 483 672
4810160	0160	0111	Керівництво і управління Солом'янською районною в місті Києві державною адміністрацією	90 778 600	90 778 600	61 582 200	4 870 700		3 357 000	3 357 000				3 357 000	94 135 600
4811010	1010	0910	Надання дошкільної освіти	349 260 300	349 260 300	203 143 000	46 097 300		44 473 800	6 133 900	38 339 900		182 000	6 133 900	393 734 100
4811020	1020	0921	Надання загальної середньої освіти загальноосвітніми навчальними закладами (в т. ч. школою-дитячим садком, інтернатом при школі), спеціалізованими школами, ліцеями, гімназіями, колегіумами	756 007 221	756 007 221	501 647 000	71 373 000		23 167 345	16 970 845	5 996 500	1 704 400	472 300	17 170 845	779 174 566

Код Програмної класифікації видатків та кредитування місцевих бюджетів	Код Типової програмної класифікації видатків та кредитування місцевого бюджету	Код Функціональної класифікації видатків та кредитування бюджету	Найменування головного розпорядника коштів місцевого бюджету / відповідального виконавця, найменування бюджетної програми / підпрограми згідно з Типовою програмною класифікацією видатків та кредитування місцевих бюджетів	Загальний фонд					Спеціальний фонд					Разом	
				усього	видатки споживання	з них		видатки розвитку	усього	у тому числі бюджет розвитку	видатки споживання	з них			видатки розвитку
						оплата праці	комунальні послуги та енергоносії					оплата праці	комунальні послуги та енергоносії		
1	2	3	4	5	6	7	8	9	10	11	12	13	14	15	16
4811030	1030	0921	Надання загальної середньої освіти вечірними (змінними) школами	11 220 600	11 220 600	7 672 100	1 171 000		408 000		408 000		164 000		11 628 600
4811040	1040	0922	Надання загальної середньої освіти загальноосвітніми школами-інтернатами, загальноосвітніми санаторними школами-інтернатами	24 511 700	24 511 700	13 839 200	2 037 100		3 560 000	3 560 000				3 560 000	28 071 700
4811060	1060	0910	Забезпечення належних умов для виховання та розвитку дітей-сиріт і дітей, позбавлених батьківського піклування, в дитячих будинках, у т.ч. сімейного типу, прийомних сім'ях, сім'ях патронатного вихователя						80 000	80 000				80 000	80 000
4811070	1070	0922	Надання загальної середньої освіти спеціальними загальноосвітніми школами-інтернатами, школами та іншими навчальними закладами для дітей, які потребують корекції фізичного та (або) розумового розвитку	80 120 330	80 120 330	59 686 700	2 088 500		1 510 000	1 160 000	350 000		140 000	1 160 000	81 630 330
4811090	1090	0960	Надання позашкільної освіти позашкільними закладами освіти, заходи із позашкільної роботи з дітьми	59 279 300	59 279 300	41 886 400	4 999 500		1 700 000	540 000	1 160 000		475 000	540 000	60 979 300
4811100	1100	0960	Надання спеціальної освіти школами естетичного виховання (музичними, художніми, хореографічними, театральними, хоровими, мистецькими)	60 934 000	60 934 000	47 222 200	1 666 500		5 644 100		5 644 100	4 450 900	46 600		66 578 100
4811150	1150	0990	Методичне забезпечення діяльності навчальних закладів	4 483 900	4 483 900	3 592 300	74 200		58 000	58 000				58 000	4 541 900
4811161	1161	0990	Забезпечення діяльності інших закладів у сфері освіти	20 511 400	20 511 400	14 034 800	113 700		402 000	402 000				402 000	20 913 400
4811162	1162	0990	Інші програми та заходи у сфері освіти	47 260	47 260										47 260

Код Програмної класифікації видатків та кредитування місцевих бюджетів	Код Типової програмної класифікації видатків та кредитування місцевих бюджетів	Код Функціональної класифікації видатків та кредитування бюджету	Найменування головного розпорядника коштів місцевого бюджету / відповідального виконавця, найменування бюджетної програми / підпрограми згідно з Типовою програмною класифікацією видатків та кредитування місцевих бюджетів	Загальний фонд					Спеціальний фонд					Разом	
				усього	видатки споживання	з них		видатки розвитку	усього	у тому числі бюджет розвитку	видатки споживання	з них			видатки розвитку
						оплата праці	комунальні послуги та енергоносії					оплата праці	комунальні послуги та енергоносії		
1	2	3	4	5	6	7	8	9	10	11	12	13	14	15	16
4813104	3104	1020	Забезпечення соціальними послугами за місцем проживання громадян, які не здатні до самообслуговування у зв'язку з похилим віком, хворобою, інвалідністю	18 499 600	18 499 600	13 300 000	793 000		110 000	110 000				110 000	18 609 600
4813121	3121	1040	Утримання та забезпечення діяльності центрів соціальних служб для сім'ї, дітей та молоді	4 604 900	4 604 900	3 570 000	104 000								4 604 900
4813132	3132	1040	Утримання клубів для підлітків за місцем проживання	6 682 700	6 682 700	4 245 800	1 047 800		23 000	23 000				23 000	6 705 700
4813133	3133	1040	Інші заходи та заклади молодіжної політики.	114 800	114 800										114 800
4813192	3192	1030	Надання фінансової підтримки громадським організаціям ветеранів і осіб з інвалідністю, діяльність яких має соціальну спрямованість	585 000	585 000										585 000
4813210	3210	1050	Організація та проведення громадських робіт	10 000	10 000										10 000
4813241	3241	1090	Забезпечення діяльності інших закладів у сфері соціального захисту і соціального забезпечення	5 520 700	5 520 700	3 521 600	118 400		221 600	221 600				221 600	5 742 300
4813242	3242	1090	Інші заходи у сфері соціального захисту і соціального забезпечення	4 817 954	4 817 954	370 600			188 700	188 700				188 700	5 006 654
4814030	4030	0824	Забезпечення діяльності бібліотек	20 014 500	20 014 500	13 401 700	1 636 500		1 000 000	1 000 000				1 000 000	21 014 500
4814060	4060	0828	Забезпечення діяльності палаців і будинків культури, клубів, центрів дозвілля та інших клубних закладів	1 265 700	1 265 700	694 300	133 700								1 265 700
4814081	4081	0829	Забезпечення діяльності інших закладів в галузі культури і мистецтва	1 664 300	1 664 300	1 206 800	66 000								1 664 300
4814082	4082	0822	Інші заходи в галузі культури і мистецтва	2 100 000	2 100 000										2 100 000
4815031	5031	0810	Утримання та навчально-тренувальна робота комунальних дитячо-юнацьких спортивних шкіл	13 219 600	13 219 600	10 146 000	185 700								13 219 600

Код Програмної класифікації видатків та кредитування місцевих бюджетів	Код Типової програмної класифікації видатків та кредитування місцевого бюджету	Код Функціональної класифікації видатків та кредитування бюджету	Найменування головного розпорядника коштів місцевого бюджету / відповідального виконавця, найменування бюджетної програми / підпрограми згідно з Типовою програмною класифікацією видатків та кредитування місцевих бюджетів	Загальний фонд					Спеціальний фонд					Разом	
				усього	видатки споживання	з них		видатки розвитку	усього	у тому числі бюджет розвитку	видатки споживання	з них			видатки розвитку
						оплата праці	комунальні послуги та енергоносії					оплата праці	комунальні послуги та енергоносії		
1	2	3	4	5	6	7	8	9	10	11	12	13	14	15	16
4815061	5061	0810	Забезпечення діяльності місцевих центрів фізичного здоров'я населення "Спорт для всіх" та проведення фізкультурно-масових заходів серед населення регіону	100 000	100 000										100 000
4816011	6011	0620	Експлуатація та технічне обслуговування житлового фонду						69 986 482	69 986 482				69 986 482	69 986 482
4816030	6030	0620	Організація благоустрою населених пунктів	33 249 700				33 249 700	1 442 736	1 442 736				1 442 736	34 692 436
4817321	7321	0921	Будівництво освітніх установ та закладів						1 500 000	1 500 000				1 500 000	1 500 000
4817361	7361	0490	Співфінансування інвестиційних проектів, що реалізуються за рахунок коштів державного фонду регіонального розвитку						34 561 600	34 561 600				34 561 600	34 561 600
4817691	7691	0133	Виконання заходів за рахунок цільових фондів, утворених Верховною Радою Автономної Республіки Крим, органами місцевого самоврядування і місцевими органами виконавчої влади і фондів, утворених Верховною Радою Автономної Республіки Крим, органами місцевого самоврядування і місцевими органами виконавчої влади						8 090 000					8 090 000	8 090 000
4817693	7693	0490	Інші заходи, пов'язані з економічною діяльністю						1 395 244	1 395 244				1 395 244	1 395 244
4900000			Шевченківська районна в місті Києві державна адміністрація	1 333 649 653	1 273 926 453	804 301 000	123 871 100	59 723 200	259 401 002	203 295 802	42 278 200	9 240 600	2 713 300	217 122 802	1 593 050 655
4910000			Шевченківська районна в місті Києві державна адміністрація	1 333 649 653	1 273 926 453	804 301 000	123 871 100	59 723 200	259 401 002	203 295 802	42 278 200	9 240 600	2 713 300	217 122 802	1 593 050 655
4910160	0160	0111	Керівництво і управління Шевченківською районною в місті Києві державною адміністрацією	84 241 000	84 241 000	59 782 600	3 820 900		1 805 000	1 805 000				1 805 000	86 046 000
4911010	1010	0910	Надання дошкільної освіти	268 104 100	268 104 100	154 814 700	39 130 600		31 943 500	7 009 200	24 934 300		1 634 000	7 009 200	300 047 600

Код Програмої класифікації видатків та кредитування місцевих бюджетів	Код Типової програмої класифікації I видатків та кредитування місцевих бюджетів	Код Функціональної класифікації видатків та кредитування бюджету	Найменування головного розпорядника коштів місцевого бюджету / відповідального виконавця, найменування бюджетної програми / підпрограми згідно з Типовою програмою класифікацією видатків та кредитування місцевих бюджетів	Загальний фонд					Спеціальний фонд					Разом	
				усього	видатки споживання	з них		видатки розвитку	усього	у тому числі бюджет розвитку	видатки споживання	з них			видатки розвитку
						оплата праці	комунальні послуги та енергоносії					оплата праці	комунальні послуги та енергоносії		
1	2	3	4	5	6	7	8	9	10	11	12	13	14	15	16
4911020	1020	0921	Надання загальної середньої освіти загальноосвітніми навчальними закладами (в т. ч. школою-дитячим садком, інтернатом при школі), спеціалізованими школами, ліцеями, гімназіями, колегіумами	606 920 253	606 920 253	383 666 900	57 765 200		26 927 322	19 235 122	7 675 200	2 620 000	847 700	19 252 122	633 847 575
4911030	1030	0921	Надання загальної середньої освіти вечірними (змінними) школами	388 000	388 000	318 000									388 000
4911040	1040	0922	Надання загальної середньої освіти загальноосвітніми школами-інтернатами, загальноосвітніми санаторними школами-інтернатами	29 187 500	29 187 500	16 052 500	4 005 800								29 187 500
4911060	1060	0910	Забезпечення належних умов для виховання та розвитку дітей-сиріт і дітей, позбавлених батьківського піклування, в дитячих будинках, у т.ч. сімейного типу, прийомних сім'ях, сім'ях патронатного вихователя	200 000	200 000				830 000	830 000				830 000	1 030 000
4911070	1070	0922	Надання загальної середньої освіти спеціальними загальноосвітніми школами-інтернатами, школами та іншими навчальними закладами для дітей, які потребують корекції фізичного та (або) розумового розвитку	20 588 300	20 588 300	12 730 600	3 076 900								20 588 300
4911080	1080	0922	Надання загальної середньої освіти загальноосвітніми спеціалізованими школами-інтернатами з поглибленим вивченням окремих предметів і курсів для поглибленої підготовки дітей в галузі науки і мистецтв, фізичної культури і спорту, інших галузях, ліцеями з посиленою військово-фізичною підготовкою	39 691 100	39 691 100	19 256 800	6 291 400		1 375 594	212 594	1 163 000		185 200	212 594	41 066 694

Код Програмної класифікації видатків та кредитування місцевих бюджетів	Код Типової програмної класифікації видатків та кредитування місцевих бюджетів	Код Функціональної класифікації видатків та кредитування бюджету	Найменування головного розпорядника коштів місцевого бюджету / відповідального виконавця, найменування бюджетної програми / підпрограми згідно з Типовою програмною класифікацією видатків та кредитування місцевих бюджетів	Загальний фонд					Спеціальний фонд					Разом	
				усього	видатки споживання	з них		видатки розвитку	усього	у тому числі бюджет розвитку	видатки споживання	з них			видатки розвитку
						оплата праці	комунальні послуги та енергоносії					оплата праці	комунальні послуги та енергоносії		
1	2	3	4	5	6	7	8	9	10	11	12	13	14	15	16
4911090	1090	0960	Надання позашкільної освіти позашкільними закладами освіти, заходи із позашкільної роботи з дітьми	32 243 900	32 243 900	21 348 200	1 402 100		83 200		83 200		9 300		32 327 100
4911100	1100	0960	Надання спеціальної освіти школами естетичного виховання (музичними, художніми, хореографічними, театральними, хоровими, мистецькими)	85 582 700	85 582 700	66 589 200	3 335 100		8 161 000		8 161 000	6 620 600	28 400		93 743 700
4911150	1150	0990	Методичне забезпечення діяльності навчальних закладів	6 264 500	6 264 500	4 802 000									6 264 500
4911161	1161	0990	Забезпечення діяльності інших закладів у сфері освіти	16 692 800	16 692 800	10 841 100	688 800		38 900		38 900		8 700		16 731 700
4911162	1162	0990	Інші програми та заходи у сфері освіти.	36 200	36 200										36 200
4913104	3104	1020	Забезпечення соціальними послугами за місцем проживання громадян, які не здатні до самообслуговування у зв'язку з похилим віком, хворобою, інвалідністю	20 999 500	20 999 500	15 205 600	1 133 200								20 999 500
4913121	3121	1040	Утримання та забезпечення діяльності центрів соціальних служб для сім'ї, дітей та молоді	4 573 800	4 573 800	3 264 000	412 800								4 573 800
4913123	3123	1040	Заходи державної політики з питань сім'ї	34 000	34 000										34 000
4913133	3133	1040	Інші заходи та заклади молодіжної політики.	43 000	43 000										43 000
4913140	3140	1040	Оздоровлення та відпочинок дітей (крім заходів з оздоровлення дітей, що здійснюються за рахунок коштів на оздоровлення громадян, які постраждали внаслідок Чорнобильської катастрофи)						3 000 000	3 000 000				3 000 000	3 000 000
4913192	3192	1030	Надання фінансової підтримки громадським організаціям ветеранів і осіб з інвалідністю, діяльність яких має соціальну спрямованість	270 000	270 000										270 000
4913210	3210	1050	Організація та проведення громадських робіт	20 000	20 000										20 000

Код Програмої класифікації видатків та кредитування місцевих бюджетів	Код Типової програмої класифікації і видатків та кредитування місцевих бюджетів	Код Функціональної класифікації видатків та кредитування бюджету	Найменування головного розпорядника коштів місцевого бюджету / відповідального виконавця, найменування бюджетної програми / підпрограми згідно з Типовою програмою класифікацією видатків та кредитування місцевих бюджетів	Загальний фонд					Спеціальний фонд					Разом	
				усього	видатки споживання	з них		видатки розвитку	усього	у тому числі бюджет розвитку	видатки споживання	з них			видатки розвитку
						оплата праці	комунальні послуги та енергоносії					оплата праці	комунальні послуги та енергоносії		
1	2	3	4	5	6	7	8	9	10	11	12	13	14	15	16
4913241	3241	1090	Забезпечення діяльності інших закладів у сфері соціального захисту і соціального забезпечення	2 365 600	2 365 600	1 684 900	14 300								2 365 600
4913242	3242	1090	Інші заходи у сфері соціального захисту і соціального забезпечення	2 847 800	2 847 800	184 700									2 847 800
4914030	4030	0824	Забезпечення діяльності бібліотек	21 497 800	21 497 800	14 928 000	1 637 500		2 122 600	1 900 000	222 600			1 900 000	23 620 400
4914040	4040	0824	Забезпечення діяльності музеїв і виставок	825 600	825 600	561 200	22 000								825 600
4914081	4081	0829	Забезпечення діяльності інших закладів в галузі культури і мистецтва	2 226 900	2 226 900	1 627 800									2 226 900
4914082	4082	0822	Інші заходи в галузі культури і мистецтва	2 511 000	2 511 000										2 511 000
4915031	5031	0810	Утримання та навчально-тренувальна робота комунальних дитячо-юнацьких спортивних шкіл	24 585 700	24 585 700	16 642 200	1 134 500		240 000	240 000				240 000	24 825 700
4915061	5061	0810	Забезпечення діяльності місцевих центрів фізичного здоров'я населення "Спорт для всіх" та проведення фізкультурно-масових заходів серед населення регіону	985 400	985 400										985 400
4916011	6011	0620	Експлуатація та технічне обслуговування житлового фонду						67 044 686	67 044 686				67 044 686	67 044 686
4916030	6030	0620	Організація благоустрою населених пунктів	59 723 200				59 723 200	2 018 000	2 018 000				2 018 000	61 741 200
4917310	7310	0490	Будівництво' об'єктів житлово-комунального господарства						73 801 200	73 801 200				73 801 200	73 801 200
4917321	7321	0921	Будівництво' освітніх установ та закладів						10 000 000	10 000 000				10 000 000	10 000 000
4917325	7325	0443	Будівництво1 споруд, установ та закладів фізичної культури і спорту						3 000 000	3 000 000				3 000 000	3 000 000
4917340	7340	0443	Проектування, реставрація та охорона пам'яток архітектури						13 200 000	13 200 000				13 200 000	13 200 000

Код Програмної класифікації видатків та кредитування місцевих бюджетів	Код Типової програмної класифікації видатків та кредитування місцевих бюджетів	Код Функціональної класифікації видатків та кредитування бюджету	Найменування головного розпорядника коштів місцевого бюджету / відповідального виконавця, найменування бюджетної програми / підпрограми згідно з Типовою програмною класифікацією видатків та кредитування місцевих бюджетів	Загальний фонд					Спеціальний фонд					Разом	
				усього	видатки споживання	з них		видатки розвитку	усього	у тому числі бюджет розвитку	видатки споживання	з них			видатки розвитку
						оплата праці	комунальні послуги та енергоносії					оплата праці	комунальні послуги та енергоносії		
1	2	3	4	5	6	7	8	9	10	11	12	13	14	15	16
4917691	7691	0133	Виконання заходів за рахунок цільових фондів, утворених Верховною Радою Автономної Республіки Крим, органами місцевого самоврядування і місцевими органами виконавчої влади і фондів, утворених Верховною Радою Автономної Республіки Крим, органами місцевого самоврядування і місцевими органами виконавчої влади						13 810 000					13 810 000	13 810 000
X	X	X	УСЬОГО	40 049 847 106	37 086 314 468	10 816 279 600	1 623 663 800	2 613 532 638	14 912 553 594	12 002 602 194	996 206 330	97 310 550	41 949 300	13 916 347 264	54 962 400 700

Київський міський голова

В. Кличко



Кредитування бюджету міста Києва на 2019 рік

(грн)

Код програмної класифікації видатків та кредитування місцевих бюджетів	Код Типової програмної класифікації видатків та кредитування місцевих бюджетів	Код Функціональної класифікації видатків та кредитування бюджету	Найменування головного розпорядника коштів місцевого бюджету / відповідального виконавця, найменування бюджетної програми/підпрограми згідно з Типовою програмною класифікацією видатків та кредитування місцевих бюджетів	Надання кредитів			Повернення кредитів			Кредитування, усього					
				Загальний фонд	Спеціальний фонд		Разом	Загальний фонд	Спеціальний фонд		Разом	Загальний фонд	Спеціальний фонд		разом
					усього	у тому числі бюджет розвитку			усього	у тому числі бюджет розвитку			усього	у тому числі бюджет розвитку	
1000000			Департамент культури виконавчого органу Київської міської ради (КМДА)	1 500 000	1 000 000	1 000 000	2 500 000				1 500 000	1 000 000	1 000 000	2 500 000	
1010000			Департамент культури виконавчого органу Київської міської ради (КМДА)	1 500 000	1 000 000	1 000 000	2 500 000				1 500 000	1 000 000	1 000 000	2 500 000	
1018860	8860		Бюджетні позички суб'єктам господарювання та їх повернення	1 500 000	1 000 000	1 000 000	2 500 000				1 500 000	1 000 000	1 000 000	2 500 000	
1018861	8861	0490	Надання бюджетних позичок	1 500 000	1 000 000	1 000 000	2 500 000				1 500 000	1 000 000	1 000 000	2 500 000	
1500000			Департамент будівництва та житлового забезпечення виконавчого органу Київської міської ради (КМДА)							-600 000		-600 000		-600 000	
1510000			Департамент будівництва та житлового забезпечення виконавчого органу Київської міської ради (КМДА)							-600 000		-600 000		-600 000	
1518840	8840		Довгострокові кредити громадянам на будівництво / реконструкцію / придбання житла та їх повернення							-600 000		-600 000		-600 000	
1518842	8842	1060	Повернення кредиту							-600 000		-600 000		-600 000	
			Всього	1 500 000	1 000 000	1 000 000	2 500 000			-600 000		-600 000	1 500 000	400 000	

Київський міський голова

В.Кличко

Додаток 5

до рішення Київської міської ради

«Про бюджет міста Києва на 2019 рік»

від _____ № _____

Міжбюджетні трансфери на 2019 рік

(грн)

Код	Найменування бюджету - одержувача / надавача міжбюджетного трансферу	Трансфери іншим бюджетам				
		субвенції				
		спеціального фонду на:				
		Капітальний ремонт та нове будівництво автодоріг в с.Креничі Обухівського району Київської області**	Капітальний ремонт та нове будівництво автодоріг в с.Підгірці Обухівського району Київської області**	Капітальний ремонт та нове будівництво автодоріг в с.Романків Обухівського району Київської області**	Реконструкція ДНЗ садок-ясла "Водограй" с. Холдосівка Києво-Святошинського району Київської області***	усього
10313523000	Бюджет с.Холдосівка				5 000 000	5 000 000
10316515000	Бюджет с. Підгірці	4 000 000	3 000 000	3 000 000		10 000 000
X	УСЬОГО	4 000 000	3 000 000	3 000 000	5 000 000	15 000 000

**Рішення Київської міської ради від 27.10.2016 №301/1305 "Про вирішення проблемних питань, пов'язаних із експлуатацією полігону твердих побутових відходів №5 у с.Підгірці Обухівського району Київської області"

**Рішення Київської міської ради від 27.09.2018 №1522/5586 "Про додаткові заходи, спрямовані на вирішення проблемних питань, пов'язаних із експлуатацією полігону твердих побутових відходів № 5 у с. Підгірці Обухівського району Київської області, та його закриття"

Київський міський голова

В.Кличко

Додаток 6

до рішення Київської міської ради
«Про бюджет міста Києва на 2019 рік»

від

№

Розподіл коштів бюджету розвитку за об'єктами у 2019 році

Код Програмної класифікації видатків та кредитування місцевих бюджетів	Код Типової програмної класифікації видатків та кредитування місцевих бюджетів	Код Функціональної класифікації видатків та кредитування бюджету	Найменування головного розпорядника коштів місцевого бюджету / відповідального виконавця, найменування бюджетної програми згідно з Типовою програмною класифікацією видатків та кредитування місцевих бюджетів	Найменування об'єкта відповідно до проектно-кошторисної документації	Строк реалізації об'єкта (рік початку і завершення)	Загальна вартість об'єкта, гривень	Обсяг видатків бюджету розвитку, гривень	Рівень будівельної готовності об'єкта на кінець бюджетного періоду, %
1	2	3	4	5	6	7	8	9
ВСЬОГО							6 085 623 300,0	
1900000			19 ДЕПАРТАМЕНТ ТРАНСПОРТНОЇ ІНФРАСТРУКТУРИ				2 641 531 700,0	
1910000			19 ДЕПАРТАМЕНТ ТРАНСПОРТНОЇ ІНФРАСТРУКТУРИ				2 641 531 700,0	
1917441	7441	0456	Утримання та розвиток мостів/шляхопроводів	БУДІВНИЦТВО ПОДІЛЬСЬКОГО МОСТОВОГО ПЕРЕХОДУ ЧЕРЕЗ Р. ДНІПРО У М. КИЄВІ	10.2004 12.2021	11 251 186 100,0	630 000 000,0	48,4
				у тому числі:				
				проектні роботи			2 803 000,0	
1917461	7461	0456	Утримання та розвиток автомобільних доріг та дорожньої інфраструктури за рахунок коштів місцевого бюджету	РЕКОНСТРУКЦІЯ МЕРЕЖІ ЗОВНІШНЬОГО ОСВІТЛЕННЯ БУЛЬВАРУ ТАРАСА ШЕВЧЕНКА У ШЕВЧЕНКІВСЬКОМУ РАЙОНІ МІСТА КИЄВА	04.2019 12.2020	50 770 000,0	44 730 000,0	88,1
				у тому числі:				
				проектні роботи			530 000,0	
1917470	7470	0456	Інша діяльність у сфері дорожнього господарства	РЕСТАВРАЦІЯ З ПРИСТОСУВАННЯМ ДО УМОВ СУЧАСНОГО ВИКОРИСТАННЯ СПОРУДИ КИЇВСЬКОГО ФУНІКУЛERA (МИХАЙЛІВСЬКОГО МЕХАНІЧНОГО ПІДЙОМУ) НА ВУЛ. ПЕТРА САГАЙДАЧНОГО, 3 У ПОДІЛЬСЬКОМУ РАЙОНІ МІСТА КИЄВА	11.2018 12.2020	361 258 300,0	100 291 300,0	29,8
				у тому числі:				
				проектні роботи			4 957 000,0	

Код Програмної класифікації видатків та кредитування місцевих бюджетів	Код Типової програмної класифікації видатків та кредитування місцевих бюджетів	Код Функціональної класифікації видатків та кредитування бюджету	Найменування головного розпорядника коштів місцевого бюджету / відповідального виконавця, найменування бюджетної програми згідно з Типовою програмною класифікацією видатків та кредитування місцевих бюджетів	Найменування об'єкта відповідно до проектно-кошторисної документації	Строк реалізації об'єкта (рік початку і завершення)	Загальна вартість об'єкта, гривень	Обсяг видатків бюджету розвитку, гривень	Рівень будівельної готовності об'єкта на кінець бюджетного періоду, %
1	2	3	4	5	6	7	8	9
1917361	7361	0490	Співфінансування інвестиційних проектів, що реалізуються за рахунок коштів державного фонду регіонального розвитку	БУДІВНИЦТВО ВЕЛИКОЇ ОКРУЖНОЇ ДОРОГИ НА ДІЛЯНЦІ ВІД ПРОСП. МАРШАЛА РОКОССОВСЬКОГО ДО ВУЛ. БОГАТИРСЬКОЇ З БУДІВНИЦТВОМ ТРАНСПОРТНОЇ РОЗВ'ЯЗКИ В РІЗНИХ РІВНЯХ у тому числі: проектні роботи	10.2013 12.2021	1 125 507 200,0	80 000 000,0 2 870 000,0	43,3
1917421	7421	0453	Утримання та розвиток наземного електротранспорту	КОМПЛЕКСНА РЕКОНСТРУКЦІЯ ТРАМВАЙНОЇ ЛІНІЇ ТА ЗУПИНКИ "КОНТРАКТОВА ПЛОЩА" В МЕЖАХ КОНТРАКТОВОЇ ПЛОЩІ, ВУЛ. КОСТЯНТИНІВСЬКОЇ, ВУЛ. МЕЖИГІРСЬКОЇ, ВУЛ. ВЕРХНІЙ ВАЛ ТА ПІДЗЕМНОГО ПІШОХІДНОГО ПЕРЕХОДУ НА ВУЛ. СПАСЬКІЙ У ПОДІЛЬСЬКОМУ РАЙОНІ МІСТА КИЄВА" у тому числі: проектні роботи	05.2019 12.2022	300 000 000,0	51 110 800,0 2 199 200,0	18,5
1917421	7421	0453	Утримання та розвиток наземного електротранспорту	РЕКОНСТРУКЦІЯ ТА БУДІВНИЦТВО ТРАМВАЙНОЇ ЛІНІЇ ВІД ВУЛ. ГНАТА ЮРИ ДО ЗАТ "КИСНЕВИЙ ЗАВОД"	05.2016 12.2022	669 927 400,0	40 000 000,0	12,2
1917421	7421	0453	Утримання та розвиток наземного електротранспорту	РЕКОНСТРУКЦІЯ ТРАМВАЙНОЇ ЛІНІЇ ПО ВУЛ.АЛМА-АТИНСЬКІЙ	04.2019 12.2020	239 213 200,0	70 000 000,0	30,1
1917461	7461	0456	Утримання та розвиток автомобільних доріг та дорожньої інфраструктури за рахунок коштів місцевого бюджету	РЕКОНСТРУКЦІЯ ТРАНСПОРТНОЇ РОЗВ'ЯЗКИ НА ПОШТОВІЙ ПЛОЩІ М. КИЄВА. (КОРИГУВАННЯ ПРОЕКТУ. ПЕРША ЧЕРГА БУДІВНИЦТВА)	10.2012 12.2020	516 341 000,0	14 000 000,0	87,5
1917310	7310	0443	Будівництво об'єктів житлово-комунального господарства	РЕКОНСТРУКЦІЯ ТП-3680 ПО ВУЛ. ДЕГТЯРІВСЬКІЙ, 37 У ШЕВЧЕНКІВСЬКОМУ РАЙОНІ М. КИЄВА	05.2017 09.2019	12 213 000,0	8 600 000,0	100,0
1917461	7461	0456	Утримання та розвиток автомобільних доріг та дорожньої інфраструктури за рахунок коштів місцевого бюджету	РЕКОНСТРУКЦІЯ ТРАНСПОРТНОГО ВУЗЛА НА ПРАВОБЕРЕЖНИХ ПІДХОДАХ ДО ПІВДЕННОГО МОСТУ ЗІ З'ЇЗДАМИ З ВУЛ. САПЕРНО-СЛОБІДСЬКОЇ НА СТОЛИЧНЕ ШОСЕ В ГОЛОСІІВСЬКОМУ РАЙОНІ М.КИЄВА	10.2012 08.2020	397 079 300,0	600 000,0	33,1
1917441	7441	0456	Утримання та розвиток мостів/шляхопроводів	РЕКОНСТРУКЦІЯ ТРАНСПОРТНОЇ РОЗВ'ЯЗКИ НА ПЕРЕТИНІ ПРОСПЕКТУ ПЕРЕМОГИ З ВУЛ. ГЕТЬМАНА У СОЛОМ'ЯНСЬКОМУ ТА ШЕВЧЕНКІВСЬКОМУ РАЙОНАХ М.КИЄВА	09.2018 12.2020	830 117 900,0	163 400 000,0	86,3

Код Програмної класифікації видатків та кредитування місцевих бюджетів	Код Типової програмної класифікації видатків та кредитування місцевих бюджетів	Код Функціональної класифікації видатків та кредитування бюджету	Найменування головного розпорядника коштів місцевого бюджету / відповідального виконавця, найменування бюджетної програми згідно з Типовою програмною класифікацією видатків та кредитування місцевих бюджетів	Найменування об'єкта відповідно до проектно-кошторисної документації	Строк реалізації об'єкта (рік початку і завершення)	Загальна вартість об'єкта, гривень	Обсяг видатків бюджету розвитку, гривень	Рівень будівельної готовності об'єкта на кінець бюджетного періоду, %
1	2	3	4	5	6	7	8	9
1917423	7423	0453	Утримання та розвиток метрополітену	БУДІВНИЦТВО ДІЛЬНИЦІ СИРЕЦЬКО-ПЕЧЕРСЬКОЇ ЛІНІЇ МЕТРОПОЛІТЕНУ ВІД СТАНЦІЇ "СИРЕЦЬ" НА ЖИТЛОВИЙ МАСИВ ВІНОГРАДАР З ЕЛЕКТРОДЕПО У ПОДІЛЬСЬКОМУ РАЙОНІ	10.2018 12.2024	11 186 617 600,0	1 000 000 000,0	32,9
				у тому числі:				
				проектні роботи			6 002 400,0	
1917461	7461	0456	Утримання та розвиток автомобільних доріг та дорожньої інфраструктури за рахунок коштів місцевого бюджету	БУДІВНИЦТВО АВТОМОБІЛЬНОЇ ДОРОГИ НА ДІЛЯНЦІ МЖ ВУЛ. О.ДОВБУША ТА БРОВАРСЬКИМ ПРОСПЕКТОМ У ДНІПРОВСЬКОМУ РАЙОНІ	10.2018 12.2021	216 572 300,0	1 000 000,0	1,1
				у тому числі:				
				проектні роботи			1 000 000,0	
1917421	7421	0453	Утримання та розвиток наземного електротранспорту	КОМПЛЕКСНА РЕКОНСТРУКЦІЯ ЛІНІЇ ШВИДКІСНОГО ТРАМВАЮ ВІД ВУЛ. СТАРОВОКЗАЛЬНОЇ ДО ВЕЛИКОЇ КІЛЬЦЕВОЇ ДОРОГИ В СИСТЕМУ ЛЕГКОГО РЕЙКОВОГО ТРАНСПОРТУ (ЛРТ) 4 ЧЕРГА БУДІВНИЦТВА. СТАНЦІЯ "ГАРМАТНА"	05.2007 12.2020	32 224 000,0	21 000 000,0	99,2
1917421	7421	0453	Утримання та розвиток наземного електротранспорту	КОМПЛЕКСНА РЕКОНСТРУКЦІЯ ЛІНІЇ ШВИДКІСНОГО ТРАМВАЮ ВІД ВУЛ. СТАРОВОКЗАЛЬНОЇ ДО ВЕЛИКОЇ КІЛЬЦЕВОЇ ДОРОГИ В СИСТЕМУ ЛЕГКОГО РЕЙКОВОГО ТРАНСПОРТУ (ЛРТ) 5 ЧЕРГА БУДІВНИЦТВА. СТАНЦІЯ "ПОЛЬОВА"	05.2007 12.2020	29 169 900,0	13 000 000,0	96,1
1917421	7421	0453	Утримання та розвиток наземного електротранспорту	КОМПЛЕКСНА РЕКОНСТРУКЦІЯ ЛІНІЇ ШВИДКІСНОГО ТРАМВАЮ ВІД ВУЛ. СТАРОВОКЗАЛЬНОЇ ДО ВЕЛИКОЇ КІЛЬЦЕВОЇ ДОРОГИ В СИСТЕМУ ЛЕГКОГО РЕЙКОВОГО ТРАНСПОРТУ (ЛРТ) 6 ЧЕРГА БУДІВНИЦТВА. СТАНЦІЯ "ПОЛІТЕХНІЧНА"	05.2007 12.2020	30 773 500,0	17 000 000,0	98,8
1917421	7421	0453	Утримання та розвиток наземного електротранспорту	КОМПЛЕКСНА РЕКОНСТРУКЦІЯ ЛІНІЇ ШВИДКІСНОГО ТРАМВАЮ ВІД ВУЛ. СТАРОВОКЗАЛЬНОЇ ДО ВЕЛИКОЇ КІЛЬЦЕВОЇ ДОРОГИ В СИСТЕМУ ЛЕГКОГО РЕЙКОВОГО ТРАНСПОРТУ (ЛРТ) 8 ЧЕРГА БУДІВНИЦТВА. СТАНЦІЯ "ПЛОЩА ПЕРЕМОГИ"	05.2007 12.2020	13 637 400,0	8 000 000,0	62,5

Код Програмної класифікації видатків та кредитування місцевих бюджетів	Код Типової програмної класифікації видатків та кредитування місцевих бюджетів	Код Функціональної класифікації видатків та кредитування бюджету	Найменування головного розпорядника коштів місцевого бюджету / відповідального виконавця, найменування бюджетної програми згідно з Типовою програмною класифікацією видатків та кредитування місцевих бюджетів	Найменування об'єкта відповідно до проектно-кошторисної документації	Строк реалізації об'єкта (рік початку і завершення)	Загальна вартість об'єкта, гривень	Обсяг видатків бюджету розвитку, гривень	Рівень будівельної готовності об'єкта на кінець бюджетного періоду, %
1	2	3	4	5	6	7	8	9
1917461	7461	0456	Утримання та розвиток автомобільних доріг та дорожньої інфраструктури за рахунок коштів місцевого бюджету	РЕКОНСТРУКЦІЯ КАНАЛІЗАЦІЙНИХ МЕРЕЖ З ВЛАШТУВАННЯМ СТАЦІОНАРНОГО СНИГОПЛАВІЛЬНОГО ПУНКТУ В М.КИЄВІ у тому числі: проектні роботи	04.2019 12.2019	40 000 000,0	39 900 000,0 1 345 000,0	99,9
1917461	7461	0456	Утримання та розвиток автомобільних доріг та дорожньої інфраструктури за рахунок коштів місцевого бюджету	РЕКОНСТРУКЦІЯ ТРАНСПОРТНОЇ РОЗВ'ЯЗКИ НА ПЕРЕТИНІ БУЛЬВАРУ АКАДЕМІКА ВЕРНАДСЬКОГО - ВУЛ. АКАДЕМІКА ЄФРЕМОВА З ПРОСП. АКАДЕМІКА ПАЛЛАДІНА У СВЯТОШИНСЬКОМУ РАЙОНІ у тому числі: проектні роботи	04.2020 12.2022	634 531 700,0	2 500 000,0 2 500 000,0	0,9
1917461	7461	0456	Утримання та розвиток автомобільних доріг та дорожньої інфраструктури за рахунок коштів місцевого бюджету	РЕКОНСТРУКЦІЯ ВУЛ. КИРИЛІВСЬКОЇ З РЕКОНСТРУКЦІЄЮ ТРАМВАЙНИХ КОЛІЙ У ПОДІЛЬСЬКОМУ РАЙОНІ М.КИЄВА у тому числі: проектні роботи	04.2020 12.2022	480 000 000,0	5 000 000,0 5 000 000,0	1,3
1917461	7461	0456	Утримання та розвиток автомобільних доріг та дорожньої інфраструктури за рахунок коштів місцевого бюджету	БУДІВНИЦТВО ТРАНСПОРТНОЇ РОЗВ'ЯЗКИ НА ПРИМИКАННІ ВУЛ. СТАРОНАВОДНИЦЬКОЇ ТА ВУЛ. ЛАВРСЬКОЇ ДО БУЛЬВ. ДРУЖБИ НАРОДІВ (ПЛОЩА ГЕРОІВ ВЕЛИКОЇ ВІТЧИЗНЯНОЇ ВІЙНИ) у тому числі: проектні роботи	04.2020 12.2022	305 932 400,0	1 000 000,0 1 000 000,0	0,7
1917461	7461	0456	Утримання та розвиток автомобільних доріг та дорожньої інфраструктури за рахунок коштів місцевого бюджету	БУДІВНИЦТВО НАДЗЕМНОГО ПІШОХІДНОГО ПЕРЕХОДУ НА ПЕРЕТИНІ ПРОСП. АКАДЕМІКА ПАЛЛАДІНА ТА ВУЛ. ІРПІНСЬКОЇ У СВЯТОШИНСЬКОМУ РАЙОНІ М.КИЄВА у тому числі: проектні роботи	04.2019 12.2020	40 000 000,0	1 000 000,0 1 000 000,0	2,5
1917461	7461	0456	Утримання та розвиток автомобільних доріг та дорожньої інфраструктури за рахунок коштів місцевого бюджету	РЕКОНСТРУКЦІЯ ВУЛ. ДАНИЛА ЩЕРБАКІВСЬКОГО У ШЕВЧЕНКІВСЬКОМУ РАЙОНІ М. КИЄВА	04.2020 12.2021	240 000 000,0	3 000 000,0	1,3

Код Програмної класифікації видатків та кредитування місцевих бюджетів	Код Типової програмної класифікації видатків та кредитування місцевих бюджетів	Код Функціональної класифікації видатків та кредитування бюджету	Найменування головного розпорядника коштів місцевого бюджету / відповідального виконавця, найменування бюджетної програми згідно з Типовою програмною класифікацією видатків та кредитування місцевих бюджетів	Найменування об'єкта відповідно до проектно-кошторисної документації	Строк реалізації об'єкта (рік початку і завершення)	Загальна вартість об'єкта, гривень	Обсяг видатків бюджету розвитку, гривень	Рівень будівельної готовності об'єкта на кінець бюджетного періоду, %
1	2	3	4	5	6	7	8	9

у тому числі:

проектні роботи

3 000 000,0

1917461	7461	0456	Утримання та розвиток автомобільних доріг та дорожньої інфраструктури за рахунок коштів місцевого бюджету	РЕКОНСТРУКЦІЯ ТРАНСПОРТНОЇ РОЗВ'ЯЗКИ НА ПЕРЕТИНІ ВУЛ. БОГАТИРСЬКОЇ З ВУЛ.ПОЛЯРНОЮ У ОБОЛОНСЬКОМУ РАЙОНІ	04.2020 12.2022	700 000 000,0	7 000 000,0	1,0
---------	------	------	---	---	--------------------	---------------	-------------	-----

у тому числі:

проектні роботи

7 000 000,0

1917461	7461	0456	Утримання та розвиток автомобільних доріг та дорожньої інфраструктури за рахунок коштів місцевого бюджету	РЕКОНСТРУКЦІЯ ДОРОГИ НА ТРУХАНОВОМУ ОСТРОВІ В ДНІПРОВСЬКОМУ РАЙОНІ	04.2019 12.2021	35 000 000,0	2 000 000,0	5,7
---------	------	------	---	--	--------------------	--------------	-------------	-----

у тому числі:

проектні роботи

2 000 000,0

1917441	7441	0456	Утримання та розвиток мостів/шляхопроводів	РЕКОНСТРУКЦІЯ МОСТУ ІМ Є.О.ПАТОНА ЧЕРЕЗ Р.ДНІПРО (ПАМ'ЯТКА АРХІТЕКТУРИ)	06.2020 12.2022	1 445 000 000,0	15 699 600,0	1,5
---------	------	------	--	---	--------------------	-----------------	--------------	-----

у тому числі:

проектні роботи

15 699 600,0

1917461	7461	0456	Утримання та розвиток автомобільних доріг та дорожньої інфраструктури за рахунок коштів місцевого бюджету	БУДІВНИЦТВО ВЕЛОСИПЕДНОЇ ДОРІЖКИ ПО ВЕЛОМАРШРУТУ "ВИНОГРАДАР - ЦЕНТР" В М. КИЄВІ	05.2019 12.2021	103 706 800,0	100 000,0	0,1
---------	------	------	---	--	--------------------	---------------	-----------	-----

у тому числі:

проектні роботи

100 000,0

1917461	7461	0456	Утримання та розвиток автомобільних доріг та дорожньої інфраструктури за рахунок коштів місцевого бюджету	БУДІВНИЦТВО ВЕЛОСИПЕДНОЇ ДОРІЖКИ ПО ВЕЛОМАРШРУТУ "ВОСКРЕСЕНКА - МОСКОВСЬКИЙ МІСТ-ЦЕНТР" В М. КИЄВІ	04.2020 12.2020	8 512 000,0	100 000,0	1,2
---------	------	------	---	--	--------------------	-------------	-----------	-----

у тому числі:

проектні роботи

100 000,0

1917461	7461	0456	Утримання та розвиток автомобільних доріг та дорожньої інфраструктури за рахунок коштів місцевого бюджету	БУДІВНИЦТВО ВЕЛОСИПЕДНОЇ ДОРІЖКИ ПО ВЕЛОМАРШРУТУ "КУРЕНІВКА - ЦЕНТР" В М. КИЄВІ	04.2020 12.2020	37 530 100,0	100 000,0	0,3
---------	------	------	---	---	--------------------	--------------	-----------	-----

у тому числі:

Код Програмної класифікації видатків та кредитування місцевих бюджетів	Код Типової програмної класифікації видатків та кредитування місцевих бюджетів	Код Функціональної класифікації видатків та кредитування бюджету	Найменування головного розпорядника коштів місцевого бюджету / відповідального виконавця, найменування бюджетної програми згідно з Типовою програмною класифікацією видатків та кредитування місцевих бюджетів	Найменування об'єкта відповідно до проектно-кошторисної документації	Строк реалізації об'єкта (рік початку і завершення)	Загальна вартість об'єкта, гривень	Обсяг видатків бюджету розвитку, гривень	Рівень будівельної готовності об'єкта на кінець бюджетного періоду, %
1	2	3	4	5	6	7	8	9
				проектні роботи			100 000,0	
1917461	7461	0456	Утримання та розвиток автомобільних доріг та дорожньої інфраструктури за рахунок коштів місцевого бюджету	БУДІВНИЦТВО ВЕЛОСИПЕДНОЇ ДОРІЖКИ ПО ВЕЛОМАРШРУТУ "ЛІСОВИЙ МАСИВ - ЦЕНТР" В М. КИЄВІ	04.2020 12.2020	42 559 900,0	100 000,0	0,2
				у тому числі:				
				проектні роботи			100 000,0	
1917461	7461	0456	Утримання та розвиток автомобільних доріг та дорожньої інфраструктури за рахунок коштів місцевого бюджету	БУДІВНИЦТВО ВЕЛОСИПЕДНОЇ ДОРІЖКИ ПО ВЕЛОМАРШРУТУ "ОБОЛОНЬ-ПОДІЛ-ЦЕНТР" В М. КИЄВІ	05.2019 12.2021	81 935 000,0	100 000,0	0,1
				у тому числі:				
				проектні роботи			100 000,0	
1917461	7461	0456	Утримання та розвиток автомобільних доріг та дорожньої інфраструктури за рахунок коштів місцевого бюджету	БУДІВНИЦТВО ВЕЛОСИПЕДНОЇ ДОРІЖКИ ПО ВЕЛОМАРШРУТУ "СОЛОМ'ЯНКА - ЦЕНТР" В М. КИЄВІ	05.2019 12.2021	49 058 000,0	100 000,0	0,2
				у тому числі:				
				проектні роботи			100 000,0	
1917461	7461	0456	Утримання та розвиток автомобільних доріг та дорожньої інфраструктури за рахунок коштів місцевого бюджету	БУДІВНИЦТВО ВЕЛОСИПЕДНОЇ ДОРІЖКИ ПО НАБЕРЕЖНОМУ ШОСЕ ВІД ПОШТОВОЇ ПЛОЩІ ДО МОСТУ ІМЕНІ Є.О. ПАТОНА	08.2020 12.2022	30 000 000,0	100 000,0	0,3
				у тому числі:				
				проектні роботи			100 000,0	
1917470	7470	0456	Інша діяльність у сфері дорожнього господарства	РЕКОНСТРУКЦІЯ БУДІВЕЛЬ ТА СПОРУД ЗА АДРЕСОЮ ВУЛ. НАБЕРЕЖНО-ЛУГОВА, 6 КОРП. 1	06.2020 12.2022	200 000 000,0	1 000 000,0	0,5
				у тому числі:				
				проектні роботи			1 000 000,0	
1917310	7310	0443	Будівництво об'єктів житлово-комунального господарства	БУДІВНИЦТВО ПІВДЕННО-ЗАХІДНОГО КАНАЛІЗАЦІЙНОГО КОЛЕКТОРА, I-IV ПУСКОВІ КОМПЛЕКСИ, У М.КИЄВІ	11.1990 12.2022	2 225 867 700,0	200 000 000,0	34,0
1917310	7310	0443	Будівництво об'єктів житлово-комунального господарства	РЕКОНСТРУКЦІЯ ІІІ ЧЕРГИ НОВО-ДАРНИЦЬКОГО КАНАЛІЗАЦІЙНОГО КОЛЕКТОРА Д-2980 ММ	04.2014 12.2022	1 234 487 746,0	50 000 000,0	6,3

Код Програмної класифікації видатків та кредитування місцевих бюджетів	Код Типової програмної класифікації видатків та кредитування місцевих бюджетів	Код Функціональної класифікації видатків та кредитування бюджету	Найменування головного розпорядника коштів місцевого бюджету / відповідального виконавця, найменування бюджетної програми згідно з Типовою програмною класифікацією видатків та кредитування місцевих бюджетів	Найменування об'єкта відповідно до проектно-кошторисної документації	Строк реалізації об'єкта (рік початку і завершення)	Загальна вартість об'єкта, гривень	Обсяг видатків бюджету розвитку, гривень	Рівень будівельної готовності об'єкта на кінець бюджетного періоду, %
1	2	3	4	5	6	7	8	9
1917310	7310	0443	Будівництво об'єктів житлово-комунального господарства	РЕКОНСТРУКЦІЯ ШЛІХТЕРОВСЬКОГО КАНАЛІЗАЦІЙНОГО КОЛЕКТОРА ДУ=600-700-900-1250-1450-2450 ММ В М. КИЄВІ	11.2011 12.2021	616 545 429,0	50 000 000,0	19,3
1200000			12 ДЕПАРТАМЕНТ ЖИТЛОВО-КОМУНАЛЬНОЇ ІНФРАСТРУКТУРИ				559 950 700,0	
1210000			12 ДЕПАРТАМЕНТ ЖИТЛОВО-КОМУНАЛЬНОЇ ІНФРАСТРУКТУРИ				559 950 700,0	
1217361	7361	0490	Співфінансування інвестиційних проектів, що реалізуються за рахунок коштів державного фонду регіонального розвитку	РЕКОНСТРУКЦІЯ ДЮКЕРНИХ ПЕРЕХОДІВ ЧЕРЕЗ Р.ДНІПРО	10.2018 12.2021	985 435 800,0	44 335 700,0	10,8
				у тому числі:				
				проектні роботи			2 900 900,0	
1217350	7350	0443	Розроблення схем планування та забудови територій (містобудівної документації)	СХЕМА ІНЖЕНЕРНОГО ЗАХИСТУ ТЕРИТОРІЙ	12.2018 12.2019	6 000 000,0	5 000 000,0	100,0
				у тому числі:				
				проектні роботи			5 000 000,0	
1217310	7310	0443	Будівництво об'єктів житлово-комунального господарства	ВСТАНОВЛЕННЯ ІНДИВІДУАЛЬНИХ ТЕПЛОВИХ ПУНКТИВ В ЖИТЛОВИХ БУДИНКАХ КОМУНАЛЬНОЇ ВЛАСНОСТІ ТЕРИТОРІАЛЬНОЇ ГРОМАДИ МІСТА КИЄВА (ПЕРЕЛІК ОБ'ЄКТІВ ВИЗНАЧЕНИЙ РОЗПОРЯДЖЕННЯМ ВО КМР (КМДА) ВІД 27.04.2015 № 415 (ЗІ ЗМІНАМИ)	09.2015 12.2020	137 826 000,0	600 000,0	48,3
				у тому числі:				
				проектні роботи			100 000,0	
1217361	7361	0490	Співфінансування інвестиційних проектів, що реалізуються за рахунок коштів державного фонду регіонального розвитку	РЕКОНСТРУКЦІЯ СПОРУД ПЕРШОЇ ЧЕРГИ БОРТНИЦЬКОЇ СТАНЦІЇ АЕРАЦІЇ НА ВУЛ. КОЛЕКТОРНИЙ, 1-А В ДАРНИЦЬКОМУ РАЙОНІ М.КИЄВА (КОРИГУВАННЯ) І ЧЕРГА БУДІВНИЦТВА. НАСОСНА СТАНЦІЯ ПЕРШОГО ПІДЙОМУ	12.2012 12.2021	588 511 700,0	34 645 000,0	11,1
1217350	7350	0443	Розроблення схем планування та забудови територій (містобудівної документації)	СХЕМА ОПТИМІЗАЦІЇ СИСТЕМ ВОДОПОСТАЧАННЯ І ВОДОВІДВЕДЕННЯ М. КИЄВА	02.2019 12.2019	1 500 000,0	1 500 000,0	100,0
				у тому числі:				

Код Програмної класифікації видатків та кредитування місцевих бюджетів	Код Типової програмної класифікації видатків та кредитування місцевих бюджетів	Код Функціональної класифікації видатків та кредитування бюджету	Найменування головного розпорядника коштів місцевого бюджету / відповідального виконавця, найменування бюджетної програми згідно з Типовою програмною класифікацією видатків та кредитування місцевих бюджетів	Найменування об'єкта відповідно до проектно-кошторисної документації	Строк реалізації об'єкта (рік початку і завершення)	Загальна вартість об'єкта, гривень	Обсяг видатків бюджету розвитку, гривень	Рівень будівельної готовності об'єкта на кінець бюджетного періоду, %
1	2	3	4	5	6	7	8	9
				проектні роботи			1 500 000,0	
1217310	7310	0443	Будівництво об'єктів житлово-комунального господарства	БУДІВНИЦТВО ФОНТАНІВ В АКВАТОРІЇ РУСАНІВСЬКОГО КАНАЛУ	05.2016 12.2020	28 564 200,0	350 000,0	46,5
				у тому числі:				
				проектні роботи			350 000,0	
1217310	7310	0443	Будівництво об'єктів житлово-комунального господарства	КАНАЛІЗУВАННЯ СЕЛИЩА РИБЕНЕ ДНІПРОВСЬКОГО РАЙОНУ М. КИЄВА	05.2019 12.2019	7 331 300,0	7 103 000,0	100,0
				у тому числі:				
				проектні роботи			150 000,0	
1216050	6050	0620	Попередження аварій та запобігання техногенним катастрофам у житлово-комунальному господарстві та на інших аварійних об'єктах комунальної власності	ПРОТИЗСУВНІ РОБОТИ НА СХИЛІ ОЗЕРА ГЛИНКА В РАЙОНІ ПРОВУЛКУ АКАДЕМІКА ФІЛАТОВА У ПЕЧЕРСЬКОМУ РАЙОНІ	12.2016 12.2020	110 928 700,0	10 000 000,0	35,9
				у тому числі:				
				проектні роботи			100 000,0	
1217310	7310	0443	Будівництво об'єктів житлово-комунального господарства	РЕКОНСТРУКЦІЯ СИСТЕМ ТЕПЛОПОСТАЧАННЯ, ГАРЯЧОГО ВОДОПОСТАЧАННЯ ТА ЕЛЕКТРОПОСТАЧАННЯ ЗАКЛАДІВ БЮДЖЕТНОЇ СФЕРИ ІЗ ЗАСТОСУВАННЯМ ВІДНОВЛЮВАЛЬНИХ ДЖЕРЕЛ ЕНЕРГІЇ (ПЕРЕЛІК ОБ'ЄКТІВ ВИЗНАЧЕНИЙ РОЗПОРЯДЖЕННЯМ ВО КМР (КМДА) ВІД 26.09.2016 № 904)	05.2018 12.2020	19 553 800,0	1 200 000,0	42,2
				у тому числі:				
				проектні роботи			200 000,0	
1217310	7310	0443	Будівництво об'єктів житлово-комунального господарства	РЕКОНСТРУКЦІЯ ДАМБ МУЛОВИХ ПОЛІВ № 1 ТА № 2 БОРТНИЦЬКОЇ СТАНЦІЇ АЕРАЦІЇ	09.2007 12.2023	704 381 300,0	50 000 000,0	33,4
				у тому числі:				
				проектні роботи			438 300,0	

Код Програмної класифікації видатків та кредитування місцевих бюджетів	Код Типової програмної класифікації видатків та кредитування місцевих бюджетів	Код Функціональної класифікації видатків та кредитування бюджету	Найменування головного розпорядника коштів місцевого бюджету / відповідального виконавця, найменування бюджетної програми згідно з Типовою програмною класифікацією видатків та кредитування місцевих бюджетів	Найменування об'єкта відповідно до проектно-кошторисної документації	Строк реалізації об'єкта (рік початку і завершення)	Загальна вартість об'єкта, гривень	Обсяг видатків бюджету розвитку, гривень	Рівень будівельної готовності об'єкта на кінець бюджетного періоду, %
1	2	3	4	5	6	7	8	9
1217310	7310	0443	Будівництво об'єктів житлово-комунального господарства	РЕКОНСТРУКЦІЯ ТА ТЕХНІЧНЕ ПЕРЕОСНАЩЕННЯ ПОЛІГОНУ ТВЕРДИХ ПОБУТОВИХ ВІДХОДІВ N 5 В С. ПІДГРЦІ ОБУХІВСЬКОГО РАЙОНУ КИЇВСЬКОЇ ОБЛАСТІ	12.2013 12.2020	363 161 600,0	50 442 000,0	26,2
1217310	7310	0443	Будівництво об'єктів житлово-комунального господарства	ВСТАНОВЛЕННЯ ІНДИВІДУАЛЬНИХ ТЕПЛОВИХ ПУНКТІВ В ЗАКЛАДАХ БЮДЖЕТНОЇ СФЕРИ ТА ОБ'ЄКТАХ КОМУНАЛЬНОЇ ВЛАСНОСТІ (ПЕРЕЛІК ОБ'ЄКТІВ ВИЗНАЧЕНИЙ РОЗПОРЯДЖЕННЯМ ВО КМР (КМДА) ВІД 07.09.2017 № 1095)	11.2017 12.2019	9 375 000,0	4 730 600,0	100,0
				у тому числі:				
				проектні роботи			200 000,0	
1217310	7310	0443	Будівництво об'єктів житлово-комунального господарства	ТЕХНІЧНЕ ПЕРЕОСНАЩЕННЯ ФІЛІАЛУ "ЗАВОД "ЕНЕРГІЯ" КИЇВЕНЕРГО" ПАТ "КИЇВЕНЕРГО" НА ВУЛ. КОЛЕКТОРНИЙ, 44 У ДАРНИЦЬКОМУ РАЙОНІ М. КИЄВА В ЧАСТИНІ СИСТЕМИ ОЧИЩЕННЯ ДИМОВИХ ГАЗІВ	12.2011 12.2020	681 795 300,0	3 593 700,0	1,6
				у тому числі:				
				проектні роботи			1 643 600,0	
1217310	7310	0443	Будівництво об'єктів житлово-комунального господарства	РЕКУЛЬТИВАЦІЯ ПОЛІГОНУ ТВЕРДИХ ПОБУТОВИХ ВІДХОДІВ N 5 В С. ПІДГРЦІ ОБУХІВСЬКОГО РАЙОНУ КИЇВСЬКОЇ ОБЛАСТІ (I ЧЕРГА)	05.2018 12.2022	300 000 000,0	10 000 000,0	4,0
1217310	7310	0443	Будівництво об'єктів житлово-комунального господарства	ВИНОС ГАЗОПРОВОДУ НИЗЬКОГО ТИСКУ ЗА МЕЖІ ТЕРИТОРІЇ НАЦІОНАЛЬНОГО ЗАПОВІДНИКА "СОФІЯ КИЇВСЬКА" У ШЕВЧЕНКІВСЬКОМУ РАЙОНІ М.КИЄВА. РЕКОНСТРУКЦІЯ ГАЗОРОЗПОДІЛЬНИХ МЕРЕЖ.	02.2018 12.2019	6 000 000,0	5 680 000,0	100,0
1217310	7310	0443	Будівництво об'єктів житлово-комунального господарства	РЕКОНСТРУКЦІЯ ВОДОПРОВІДНОЇ МЕРЕЖІ Д=300 ММ НА ТЕРИТОРІЇ НАЦІОНАЛЬНОГО МУЗЕЮ ІСТОРІЇ УКРАЇНИ У ДРУГІЙ СВІТОВІЙ ВІЙНІ. МЕМОРІАЛЬНОГО КОМПЛЕКСУ	10.2017 07.2020	20 730 500,0	2 836 800,0	81,7

Код Програмної класифікації видатків та кредитування місцевих бюджетів	Код Типової програмної класифікації видатків та кредитування місцевих бюджетів	Код Функціональної класифікації видатків та кредитування бюджету	Найменування головного розпорядника коштів місцевого бюджету / відповідального виконавця, найменування бюджетної програми згідно з Типовою програмною класифікацією видатків та кредитування місцевих бюджетів	Найменування об'єкта відповідно до проектно-кошторисної документації	Строк реалізації об'єкта (рік початку і завершення)	Загальна вартість об'єкта, гривень	Обсяг видатків бюджету розвитку, гривень	Рівень будівельної готовності об'єкта на кінець бюджетного періоду, %
1	2	3	4	5	6	7	8	9
1217310	7310	0443	Будівництво об'єктів житлово-комунального господарства	БУДІВНИЦТВО АЛЕЇ ПЕРЕПОХОВАНЬ ВИДАТНИХ УКРАЇНСЬКИХ ДІЯЧІВ, ПОХОВАНИХ ЗА МЕЖАМИ УКРАЇНИ, З КОМПЛЕКСОМ БУДІВЕЛЬ АДМІНІСТРАТИВНО-ГОСПОДАРСЬКОГО ПРИЗНАЧЕННЯ НА ТЕРИТОРІЇ ДЕРЖАВНОГО ІСТОРИКО-МЕМОРІАЛЬНОГО ЛУК'ЯНІВСЬКОГО ЗАПОВІДНИКА	06.2018 12.2020	20 000 000,0	6 000 000,0	30,9
				у тому числі:			1 700 800,0	
				проектні роботи				
1217310	7310	0443	Будівництво об'єктів житлово-комунального господарства	ВОДОПОСТАЧАННЯ ТА КАНАЛІЗУВАННЯ МАЛОПОВЕРХОВОЇ ЗАБУДОВИ РАЙОНУ "БІЛИЧІ" ТА "НОВО-БІЛИЧІ" У СВЯТОШИНСЬКОМУ РАЙОНІ М. КИЄВА	06.2001 12.2023	85 208 300,0	375 400,0	46,7
				у тому числі:			375 400,0	
				проектні роботи				
1217310	7310	0443	Будівництво об'єктів житлово-комунального господарства	РЕКОНСТРУКЦІЯ ЧОКОЛІВСЬКОГО КОМУНІКАЦІЙНОГО КОЛЕКТОРА ТА ПРОКЛАДЕНИХ У ньому ВОДОПРОВІДНИХ І ТЕПЛОВИХ МЕРЕЖ	02.2019 12.2021	267 242 900,0	3 185 600,0	2,7
				у тому числі:			950 000,0	
				проектні роботи				
1216050	6050	0620	Попередження аварій та запобігання техногенним катастрофам у житлово-комунальному господарстві та на інших аварійних об'єктах комунальної власності	КОМПЛЕКС ПРОТИЗСУВНИХ ЗАХОДІВ ДЛЯ УКРІПЛЕННЯ ДНІПРОВСЬКОГО СХИЛУ БІЛЯ ПІШОХІДНОГО МОСТУ (2 ЗСУВНИЙ ЦИРК) У ПЕЧЕРСЬКОМУ РАЙОНІ М.КИЄВА	09.2007 12.2019	54 062 300,0	16 238 000,0	100,0
				у тому числі:			400 000,0	
				проектні роботи				
1216050	6050	0620	Попередження аварій та запобігання техногенним катастрофам у житлово-комунальному господарстві та на інших аварійних об'єктах комунальної власності	УКРІПЛЕННЯ СХИЛУ БІЛЯ БУДІВЛИ НА ВУЛ. НИЖНЬОЮРКІВСЬКІЙ, 53 У ПОДІЛЬСЬКОМУ РАЙОНІ	09.2007 12.2019	48 125 700,0	20 118 100,0	100,0
1217310	7310	0443	Будівництво об'єктів житлово-комунального господарства	РЕКОНСТРУКЦІЯ КОТЕЛЬНОЇ НА ВУЛ. КОТЕЛЬНИКОВА, 7/13	11.2014 12.2020	33 603 600,0	1 000 000,0	61,4
				у тому числі:				

Код Програмної класифікації видатків та кредитування місцевих бюджетів	Код Типової програмної класифікації видатків та кредитування місцевих бюджетів	Код Функціональної класифікації видатків та кредитування бюджету	Найменування головного розпорядника коштів місцевого бюджету / відповідального виконавця, найменування бюджетної програми згідно з Типовою програмною класифікацією видатків та кредитування місцевих бюджетів	Найменування об'єкта відповідно до проектно-кошторисної документації	Строк реалізації об'єкта (рік початку і завершення)	Загальна вартість об'єкта, гривень	Обсяг видатків бюджету розвитку, гривень	Рівень будівельної готовності об'єкта на кінець бюджетного періоду, %
1	2	3	4	5	6	7	8	9
				проектні роботи			457 300,0	
1216040	6040	0620	Заходи, пов'язані з поліпшенням питної води	БУДІВНИЦТВО АРТЕЗІАНСЬКОЇ СВЕРДЛОВИНИ МАЛОЇ ПРОДУКТИВНОСТІ НА ВУЛИЦІ ЖИВОПИСНІЙ, 2 У СВЯТОШИНСЬКОМУ РАЙОНІ	02.2018 12.2020	1 700 000,0	100 000,0	8,6
1217310	7310	0443	Будівництво об'єктів житлово-комунального господарства	БУДІВНИЦТВО ІНЖЕНЕРНИХ МЕРЕЖ, МАЛИХ АРХІТЕКТУРНИХ ФОРМ - ПУНКТИВ ПІДКЛЮЧЕННЯ ТА ВСТАНОВЛЕННЯ ГРОМАДСЬКИХ ВБИРАЛЕНЬ МОДУЛЬНОГО ТИПУ (ПЕРЕЛІК ОБ'ЄКТІВ ВИЗНАЧЕНИЙ РОЗПОРЯДЖЕННЯМ ВО КМР (КМДА) ВІД 30.10.2013 №1948 (ІЗ ЗМІНАМИ)	09.2013 12.2025	51 641 600,0	2 000 000,0	11,7
				у тому числі:				
				проектні роботи			498 700,0	
1216040	6040	0620	Заходи, пов'язані з поліпшенням питної води	БУДІВНИЦТВО АРТЕЗІАНСЬКОЇ СВЕРДЛОВИНИ МАЛОЇ ПРОДУКТИВНОСТІ НА ВУЛИЦІ БОГАТИРСЬКІЙ, 2-А В ОБОЛОНСЬКОМУ РАЙОНІ	02.2018 12.2019	2 803 600,0	2 756 100,0	100,0
1216040	6040	0620	Заходи, пов'язані з поліпшенням питної води	БУДІВНИЦТВО БЮВЕТНОГО КОМПЛЕКСУ НА ПРОСПЕКТІ ГЕНЕРАЛА ВАТУТІНА, 2-Б У ДНІПРОВСЬКОМУ РАЙОНІ	05.2018 12.2020	3 634 900,0	903 200,0	26,2
				у тому числі:				
				проектні роботи			49 100,0	
1216040	6040	0620	Заходи, пов'язані з поліпшенням питної води	БУДІВНИЦТВО БЮВЕТНОГО КОМПЛЕКСУ НА ПРОСПЕКТІ ГОЛОСІВСЬКОМУ, 5-15 У ГОЛОСІВСЬКОМУ РАЙОНІ	03.2019 12.2019	4 150 000,0	4 150 000,0	100,0
				у тому числі:				
				проектні роботи			147 300,0	
1216040	6040	0620	Заходи, пов'язані з поліпшенням питної води	БУДІВНИЦТВО БЮВЕТНОГО КОМПЛЕКСУ НА ПРОСПЕКТІ ПЕТРА ГРИГОРЕНКА, 14 У ДАРНИЦЬКОМУ РАЙОНІ	03.2018 12.2022	3 465 800,0	376 800,0	13,4
1217310	7310	0443	Будівництво об'єктів житлово-комунального господарства	БУДІВНИЦТВО ГРОМАДСЬКОГО ТУАЛЕТУ НА ПІВНІЧНОМУ КЛАДОВИЩІ, С. ЛІТКИ БРОВАРСЬКОГО РАЙОНУ	05.2019 12.2019	1 500 000,0	1 500 000,0	100,0

Код Програмної класифікації видатків та кредитування місцевих бюджетів	Код Типової програмної класифікації видатків та кредитування місцевих бюджетів	Код Функціональної класифікації видатків та кредитування бюджету	Найменування головного розпорядника коштів місцевого бюджету / відповідального виконавця, найменування бюджетної програми згідно з Типовою програмною класифікацією видатків та кредитування місцевих бюджетів	Найменування об'єкта відповідно до проектно-кошторисної документації	Строк реалізації об'єкта (рік початку і завершення)	Загальна вартість об'єкта, гривень	Обсяг видатків бюджету розвитку, гривень	Рівень будівельної готовності об'єкта на кінець бюджетного періоду, %
1	2	3	4	5	6	7	8	9

у тому числі:

проектні роботи

80 000,0

1217310

7310

0443

Будівництво об'єктів житлово-комунального господарства

БУДІВНИЦТВО КОЛУМБАРНОЇ СТІНИ НА ЛІСОВОМУ КЛАДОВИЩІ, ВУЛ. КРАЙНЯ, 3

06.2019
12.2020

16 770 000,0

3 000 000,0

17,9

у тому числі:

проектні роботи

270 000,0

1217310

7310

0443

Будівництво об'єктів житлово-комунального господарства

БУДІВНИЦТВО КОЛУМБАРНОЇ СТІНИ НА МІСЬКОМУ КЛАДОВИЩІ, ВУЛ. СТЕЦЕНКА, 18

06.2019
12.2020

16 770 000,0

3 000 000,0

17,9

у тому числі:

проектні роботи

270 000,0

1217441

7441

0456

Утримання та розвиток мостів/шляхопроводів

БУДІВНИЦТВО ПІШОХІДНОГО МОСТОВОГО ПЕРЕХОДУ ЧЕРЕЗ ОЗЕРО ЖАНДАРКА З РОЗЧИСТКОЮ, БЛАГОУСТРОЄМ ТА ОЗДОРОВЛЕННЯМ ВОДОЙМИ У 2-У МІКРОРАЙОНІ Ж/М ПОЗНЯКИ (ОЗЕРО ЖАНДАРКА) У ДАРНИЦЬКОМУ РАЙОНІ М. КИЄВА

12.2015
12.2020

12 863 800,0

1 000 000,0

26,9

у тому числі:

проектні роботи

137 000,0

1216040

6040

0620

Заходи, пов'язані з поліпшенням питної води

БУДІВНИЦТВО ПАВІЛЬЙОНУ БЮВЕТНОГО КОМПЛЕКСУ З РОЗПОДІЛЬНИМИ КОЛОНКАМИ НА БУЛЬВАРІ АКАДЕМІКА ВЕРНАДСЬКОГО, 85 У СВЯТОШИНСЬКОМУ РАЙОНІ

08.2018
12.2019

3 500 000,0

1 421 100,0

76,0

у тому числі:

проектні роботи

53 400,0

1217310

7310

0443

Будівництво об'єктів житлово-комунального господарства

БУДІВНИЦТВО ТЕПЛОВИХ МЕРЕЖ ДЛЯ ПРИЄДНАННЯ ДО ЦЕНТРАЛІЗОВАНИХ ТЕПЛОВИХ МЕРЕЖ ПАТ "КИЇВЕНЕРГО" ЖИТЛОВИХ БУДИНКІВ №26, 28 НА ВУЛ. ЧИСТЯКІВСЬКА

12.2016
12.2020

14 931 200,0

1 000 000,0

62,3

у тому числі:

проектні роботи

23 000,0

Код Програмної класифікації видатків та кредитування місцевих бюджетів	Код Типової програмної класифікації видатків та кредитування місцевих бюджетів	Код Функціональної класифікації видатків та кредитування бюджету	Найменування головного розпорядника коштів місцевого бюджету / відповідального виконавця, найменування бюджетної програми згідно з Типовою програмною класифікацією видатків та кредитування місцевих бюджетів	Найменування об'єкта відповідно до проектно-кошторисної документації	Строк реалізації об'єкта (рік початку і завершення)	Загальна вартість об'єкта, гривень	Обсяг видатків бюджету розвитку, гривень	Рівень будівельної готовності об'єкта на кінець бюджетного періоду, %
1	2	3	4	5	6	7	8	9
1216050	6050	0620	Попередження аварій та запобігання техногенним катастрофам у житлово-комунальному господарстві та на інших аварійних об'єктах комунальної власності	ПРОТИАВАРІЙНІ РОБОТИ З ВЛАШТУВАННЯМ ПІДПІРНИХ СТІНОК МІЖ БУДИНКАМИ № 5/1-А НА ВУЛ. ТРЬОХСВЯТИТЕЛЬСЬКІЙ ТА № 10 НА ВУЛ. КОСТЬОЛЬНІЙ У ШЕВЧЕНКІВСЬКОМУ РАЙОНІ	02.2015 12.2019	1 795 000,0	1 355 400,0	100,0
				у тому числі:				
				проектні роботи			109 300,0	
1216050	6050	0620	Попередження аварій та запобігання техногенним катастрофам у житлово-комунальному господарстві та на інших аварійних об'єктах комунальної власності	ПРОТИЗСУВНІ РОБОТИ НА СХИЛІ БАТИЄВОЇ ГОРИ НА РОЗІ ВУЛИЦЬ ЛОКОМОТИВНОЇ ТА КРАСНОДОНСЬКОЇ	11.2017 12.2020	30 458 600,0	1 805 000,0	54,0
				у тому числі:				
				проектні роботи			562 200,0	
1218311	8311	0511	Охорона та раціональне використання природних ресурсів	РЕГУЛЮВАННЯ РІВНЯ ВОДИ ВОДОЙМИ ОЗЕРА ГЛИНКА З ВИКОНАННЯМ БЕРЕГОУКРІПЛЕННЯ ТА БЛАГОУСТРОЮ ПІВДЕННОЇ ЇЇ ЧАСТИНИ	05.2016 12.2020	19 635 200,0	10 000 000,0	62,3
				у тому числі:				
				проектні роботи			215 000,0	
1217310	7310	0443	Будівництво об'єктів житлово-комунального господарства	РЕКОНСТРУКЦІЯ ВУЗЛІВ ОБЛІКУ ПРИРОДНОГО ГАЗУ НА КОТЕЛЬНЯХ 25 ОБ'ЄКТІВ (ПЕРЕЛІК ОБ'ЄКТІВ БУДЕ ВИЗНАЧЕНО РОЗПОРЯДЖЕННЯМ ВО КМР (КМДА))	01.2016 12.2019	25 878 800,0	25 470 000,0	100,0
				у тому числі:				
				проектні роботи			196 000,0	
1216015	6015	0620	Забезпечення надійної та безперебійної експлуатації ліфтів	РЕКОНСТРУКЦІЯ ЛІФТІВ У ЖИТЛОВОМУ БУДИНКУ НА ВУЛ. ЗАХАРІВСЬКІЙ, 14 В ПОДІЛЬСЬКОМУ РАЙОНІ (ПІД'ЇЗДИ 1-2)	09.2018 04.2019	1 599 000,0	485 600,0	100,0
1217310	7310	0443	Будівництво об'єктів житлово-комунального господарства	РЕКОНСТРУКЦІЯ ТА МОДЕРНІЗАЦІЯ КОМПЛЕКСУ ПІДГОТОВКИ, ПЕРЕРОБКИ ТА ЗНЕШКОДЖЕННЯ ФІЛЬТРАЦІЙНИХ ВОД ПОЛІГОНУ ТПВ №5 У С. ПІДПІРЦІ ОБУХІВСЬКОГО РАЙОНУ КІЇВСЬКОЇ ОБЛАСТІ ПОТУЖНІСТЮ 600 М КУБ. НА ДОБУ	02.2018 12.2020	130 513 100,0	40 500 000,0	67,9

Код Програмної класифікації видатків та кредитування місцевих бюджетів	Код Типової програмної класифікації видатків та кредитування місцевих бюджетів	Код Функціональної класифікації видатків та кредитування бюджету	Найменування головного розпорядника коштів місцевого бюджету / відповідального виконавця, найменування бюджетної програми згідно з Типовою програмною класифікацією видатків та кредитування місцевих бюджетів	Найменування об'єкта відповідно до проектно-кошторисної документації	Строк реалізації об'єкта (рік початку і завершення)	Загальна вартість об'єкта, гривень	Обсяг видатків бюджету розвитку, гривень	Рівень будівельної готовності об'єкта на кінець бюджетного періоду, %
1	2	3	4	5	6	7	8	9
1217310	7310	0443	Будівництво об'єктів житлово-комунального господарства	РЕКОНСТРУКЦІЯ ТЕПЛОВИХ МЕРЕЖ ВІД ЦТП НА ВУЛ. ВИСОЦЬКОГО, 4А. ДІЛЯНКА ВІД ТК 313/9-4-6-1-1 ДО СПОЖИВАЧІВ ЗА АДРЕСАМИ: ВУЛ. ВИСОЦЬКОГО, 3, 4 (1,2 УВІД); ВУЛ. ЗАКРЕВСЬКОГО, 51/2, 53, 55 57 61/2, 59/1; ВУЛ. САБУРОВА, 4 (1,2 УВІД) у тому числі: проектні роботи	01.2017 12.2019	15 357 400,0	15 040 800,0	100,0
1217310	7310	0443	Будівництво об'єктів житлово-комунального господарства	РЕКОНСТРУКЦІЯ ТЕПЛОВИХ МЕРЕЖ ВІД ЦТП НА ПРОСП. МАЯКОВСЬКОГО, 30А ДО БУДИНКІВ НА ПРОСП. МАЯКОВСЬКОГО, 30А, 28А, 28Б, 28В, 26А ТА ВУЛ. ЗАКРЕВСЬКОГО, 45Б у тому числі: проектні роботи	01.2017 12.2019	14 423 200,0	13 946 000,0	100,0
1217310	7310	0443	Будівництво об'єктів житлово-комунального господарства	РЕКОНСТРУКЦІЯ ТЕПЛОВИХ МЕРЕЖ ВІД ТК313/9-4-6 ДО ЦТП НА ВУЛ. ВИСОЦЬКОГО, 4А ТА ДО СПОЖИВАЧІВ ЗА АДРЕСАМИ: ВУЛ. ЗАКРЕВСЬКОГО, 67А, 65, 65А, 63, 63А; ВУЛ. ВИСОЦЬКОГО, 6, 6А, 6Б, 8(1,2 УВІД), 8А у тому числі: проектні роботи	01.2017 12.2019	16 900 400,0	16 558 700,0	100,0
1217310	7310	0443	Будівництво об'єктів житлово-комунального господарства	РЕКОНСТРУКЦІЯ ТЕПЛОВИХ МЕРЕЖ ВІД ЦТП НА ПРОСП. МАЯКОВСЬКОГО, 24А ДО БУДИНКІВ НА ПРОСП. МАЯКОВСЬКОГО, 24, 24А, 24Б, 26, 28, 30 у тому числі: проектні роботи	01.2017 12.2019	11 424 000,0	11 070 000,0	100,0
1217310	7310	0443	Будівництво об'єктів житлово-комунального господарства	РЕКОНСТРУКЦІЯ ТЕПЛОВИХ МЕРЕЖ ВІД ЦТП НА ПРОСП. МАЯКОВСЬКОГО, 49А ДО БУДИНКІВ НА ПРОСП. МАЯКОВСЬКОГО, 49, 49А, 51А, 53, 55, 55А у тому числі: проектні роботи	01.2017 12.2019	9 231 200,0	9 160 300,0	100,0
							37 100,0	

Код Програмної класифікації видатків та кредитування місцевих бюджетів	Код Типової програмної класифікації видатків та кредитування місцевих бюджетів	Код Функціональної класифікації видатків та кредитування бюджету	Найменування головного розпорядника коштів місцевого бюджету / відповідального виконавця, найменування бюджетної програми згідно з Типовою програмною класифікацією видатків та кредитування місцевих бюджетів	Найменування об'єкта відповідно до проектно-кошторисної документації	Строк реалізації об'єкта (рік початку і завершення)	Загальна вартість об'єкта, гривень	Обсяг видатків бюджету розвитку, гривень	Рівень будівельної готовності об'єкта на кінець бюджетного періоду, %
1	2	3	4	5	6	7	8	9
1217310	7310	0443	Будівництво об'єктів житлово-комунального господарства	РЕКОНСТРУКЦІЯ ТЕПЛОВИХ МЕРЕЖ НА ВУЛ. СИМИРЕНКА, 2/19. ДІЛЯНКА ВІД ТК-250/8-5/4 ДО ТК-250/8-5/7 ТА ДО Ж/Б НА ВУЛ СИМИРЕНКА, 2/19 (1,2,3,4 ВВІД) у тому числі: проектні роботи	01.2015 12.2019	7 952 200,0	7 735 100,0	100,0
1217310	7310	0443	Будівництво об'єктів житлово-комунального господарства	РЕКОНСТРУКЦІЯ ТЕПЛОВОЇ МЕРЕЖІ ТМ-1,5 СТ-2 НА ДІЛЯНЦІ ВІД ТК-516 ДО ТК 123 ПО ВУЛ. НАБЕРЕЖНО-ЛУГОВІЙ ТА ВУЛ. НАБЕРЕЖНО-ХРЕЩАТИЦЬКІЙ у тому числі: проектні роботи	01.2017 12.2020	86 310 700,0	1 125 900,0	1,7
1217310	7310	0443	Будівництво об'єктів житлово-комунального господарства	РЕКОНСТРУКЦІЯ ЦЕНТРАЛЬНОГО ТЕПЛОГО ПУНКТУ ЗА АДРЕСОЮ: ВУЛ. ДНІПРОВДСЬКА, 10 З ВСТАНОВЛЕННЯМ КОТЕЛЬНОЇ ТА РЕКОНСТРУКЦІЮ КОТЕЛЬНОЇ ЗА АДРЕСОЮ: ВУЛ. ДНІПРОВДСЬКА, 1-А у тому числі: проектні роботи	01.2019 12.2019	20 000 000,0	20 000 000,0	100,0
1217310	7310	0443	Будівництво об'єктів житлово-комунального господарства	РЕКОНСТРУКЦІЯ ЦЕНТРАЛЬНОГО ТЕПЛОГО ПУНКТУ НА ХАРКІВСЬКОМУ ШОСЕ, 148-Б З ВЛАШТУВАННЯМ ІНДИВІДУАЛЬНИХ ТЕПЛОВИХ ПУНКТІВ ТА РЕКОНСТРУКЦІЮ ІНЖЕНЕРНИХ МЕРЕЖ	06.2018 10.2020	80 364 400,0	1 000 000,0	78,7
1217310	7310	0443	Будівництво об'єктів житлово-комунального господарства	БУДІВНИЦТВО НОВОГО КРЕМАТОРІУ у тому числі: проектні роботи	07.2021 12.2025	190 000 000,0	400 000,0	0,2
1217310	7310	0443	Будівництво об'єктів житлово-комунального господарства	РЕКОНСТРУКЦІЯ ЛІВОБЕРЕЖНОГО КОЛЕКТОРА З ОБ'ЇЗНОЮ ДОРОГОЮ ВІД КАМЕРИ № 6 ДО КАМЕРИ № 47 В ДАРНИЦЬКОМУ РАЙОНІ М. КИЄВА у тому числі:	03.2018 12.2025	1 151 454 400,0	5 000 000,0	0,6

Код Програмної класифікації видатків та кредитування місцевих бюджетів	Код Типової програмної класифікації видатків та кредитування місцевих бюджетів	Код Функціональної класифікації видатків та кредитування бюджету	Найменування головного розпорядника коштів місцевого бюджету / відповідального виконавця, найменування бюджетної програми згідно з Типовою програмною класифікацією видатків та кредитування місцевих бюджетів	Найменування об'єкта відповідно до проектно-кошторисної документації	Строк реалізації об'єкта (рік початку і завершення)	Загальна вартість об'єкта, гривень	Обсяг видатків бюджету розвитку, гривень	Рівень будівельної готовності об'єкта на кінець бюджетного періоду, %
1	2	3	4	5	6	7	8	9
				проектні роботи			5 000 000,0	
1216050	6050	0620	Попередження аварій та запобігання техногенним катастрофам у житлово-комунальному господарстві та на інших аварійних об'єктах комунальної власності	ПРОТИЗСУВНІ РОБОТИ НА СХИЛІ БАТИЄВОЇ ГОРИ НА РОЗІ ВУЛИЦЬ ПРОВІДНИЦЬКОЇ ТА РАДІСНОЇ	03.2014 12.2021	36 100 000,0	200 000,0	3,3
				у тому числі:				
				проектні роботи			200 000,0	
1216040	6040	0620	Заходи, пов'язані з поліпшенням питної води	БУДІВНИЦТВО БЮВЕТНОГО КОМПЛЕКСУ НА БУЛЬВАРІ ПЕРОВА, 40-А У ДНІПРОВСЬКОМУ РАЙОНІ	02.2017 12.2020	3 634 900,0	149 100,0	5,5
				у тому числі:				
				проектні роботи			149 100,0	
1216040	6040	0620	Заходи, пов'язані з поліпшенням питної води	БУДІВНИЦТВО БЮВЕТНОГО КОМПЛЕКСУ НА ВУЛИЦІ ГЕРОЇВ ВІЙНИ, 14 (ПАРК) У СОЛОМ'ЯНСЬКОМУ РАЙОНІ	07.2019 12.2020	4 000 000,0	147 300,0	3,7
				у тому числі:				
				проектні роботи			147 300,0	
1217310	7310	0443	Будівництво об'єктів житлово-комунального господарства	БУДІВНИЦТВО СМІТТЄПЕРЕРОБНОГО КОМПЛЕКСУ	05.2020 12.2021	3 700 000 000,0	4 000 000,0	0,1
				у тому числі:				
				проектні роботи			4 000 000,0	
1216016	6016	0620	Впровадження засобів обліку витрат та регулювання споживання води та теплової енергії	ОСНАЩЕННЯ ЗАКЛАДІВ БЮДЖЕТНОЇ СФЕРИ СИСТЕМОЮ ДИСПЕТЧЕРИЗАЦІЇ ТА МОНІТОРИНГУ ЕНЕРГОСПОЖИВАННЯ (ПЕРЕЛІК ОБ'ЄКТІВ ВИЗНАЧЕНИЙ РОЗПОРЯДЖЕННЯМ ВО КМР (КМДА) ВІД 30.07.2018 № 1361)	10.2018 12.2020	10 720 000,0	250 000,0	2,3
				у тому числі:				
				проектні роботи			250 000,0	

Код Програмної класифікації видатків та кредитування місцевих бюджетів	Код Типової програмної класифікації видатків та кредитування місцевих бюджетів	Код Функціональної класифікації видатків та кредитування бюджету	Найменування головного розпорядника коштів місцевого бюджету / відповідального виконавця, найменування бюджетної програми згідно з Типовою програмною класифікацією видатків та кредитування місцевих бюджетів	Найменування об'єкта відповідно до проектно-кошторисної документації	Строк реалізації об'єкта (рік початку і завершення)	Загальна вартість об'єкта, гривень	Обсяг видатків бюджету розвитку, гривень	Рівень будівельної готовності об'єкта на кінець бюджетного періоду, %
1	2	3	4	5	6	7	8	9
1217442	7442	0456	Утримання та розвиток інших об'єктів транспортної інфраструктури	РЕКОНСТРУКЦІЯ З БЛАГОУСТРОЄМ ПІШОХІДНО-ДОРОЖНЬОЇ МЕРЕЖІ ОБОЛОНСЬКОЇ НАБЕРЕЖНОЇ В ЧАСТИНІ СТВОРЕННЯ РЕКРЕАЦІЙНОГО МАРШРУТУ ТА БУДІВНИЦТВО МОСТОВИХ ПЕРЕХОДІВ МІЖ НАБЕРЕЖНОЮ, ОСТРОВОМ ОБОЛОНСЬКА КОСА ТА ПІВОСТРОВОМ СОБАЧЕ ГИРЛО У ОБОЛОНСЬКОМУ РАЙОНІ	03.2017 12.2022	300 000 000,0	1 000 000,0	0,7
				у тому числі:				
				проектні роботи			1 000 000,0	
1217310	7310	0443	Будівництво об'єктів житлово-комунального господарства	РЕКОНСТРУКЦІЯ ЦЕНТРАЛЬНОГО ТЕПЛОГО ПУНКТУ НА ВУЛИЦІ ВІКЕНТІЯ БЕРЕТТІ, 10-А ТА ТЕПЛОВИХ МЕРЕЖ ДО БУДИНКІВ НА ВУЛИЦІ ВІКЕНТІЯ БЕРЕТТІ, 6, 6-А, 6-Б, 8, 10, БУДІВЛІ СПЕЦІАЛІЗОВАНОЇ ШКОЛИ №250 НА ПРОСПЕКТІ ВОЛОДИМИРА МАЯКОВСЬКОГО, 49-Б	02.2019 12.2025	21 275 000,0	100 000,0	0,5
				у тому числі:				
				проектні роботи			100 000,0	
1217310	7310	0443	Будівництво об'єктів житлово-комунального господарства	РЕКОНСТРУКЦІЯ ЦЕНТРАЛЬНОГО ТЕПЛОГО ПУНКТУ НА ВУЛИЦІ ВІКЕНТІЯ БЕРЕТТІ, 14 ТА ТЕПЛОВИХ МЕРЕЖ ДО БУДИНКІВ НА ВУЛИЦІ ВІКЕНТІЯ БЕРЕТТІ, 14, 14-А, 12, 16, ВУЛ. ОНОРЕ ДЕ БАЛЬЗАКА, 44, 46-А, 42/18	02.2019 12.2025	24 275 000,0	100 000,0	0,4
				у тому числі:				
				проектні роботи			100 000,0	
1217310	7310	0443	Будівництво об'єктів житлово-комунального господарства	РЕКОНСТРУКЦІЯ ІНЖЕНЕРНИХ МЕРЕЖ ДИТЯЧОГО ЗАКЛАДУ ОЗДОРОВЛЕННЯ ТА ВІДПОЧИНКУ "ЕНЕРГІЯ" СМТ.ВОРЗЕЛЬ	01.2019 12.2020	20 000 000,0	2 000 000,0	10,0
				у тому числі:				
				проектні роботи			2 000 000,0	
1217310	7310	0443	Будівництво об'єктів житлово-комунального господарства	РЕКОНСТРУКЦІЯ ГОЛОВНОГО МІСЬКОГО КАНАЛІЗАЦІЙНОГО КОЛЕКТОРА У М. КИЄВІ	02.2019 12.2025	1 300 000 000,0	4 900 000,0	0,4

Код Програмної класифікації видатків та кредитування місцевих бюджетів	Код Типової програмної класифікації видатків та кредитування місцевих бюджетів	Код Функціональної класифікації видатків та кредитування бюджету	Найменування головного розпорядника коштів місцевого бюджету / відповідального виконавця, найменування бюджетної програми згідно з Типовою програмною класифікацією видатків та кредитування місцевих бюджетів	Найменування об'єкта відповідно до проектно-кошторисної документації	Строк реалізації об'єкта (рік початку і завершення)	Загальна вартість об'єкта, гривень	Обсяг видатків бюджету розвитку, гривень	Рівень будівельної готовності об'єкта на кінець бюджетного періоду, %
1	2	3	4	5	6	7	8	9

у тому числі:

проектні роботи

4 900 000,0

1217310	7310	0443	Будівництво об'єктів житлово-комунального господарства	РЕКОНСТРУКЦІЯ ДІЛЯНКИ ТЕПЛОВИХ МЕРЕЖ ТМ-4 ТЕЦ-5 ВІД ПАВІЛЬЙОНУ 4ПА5 ДО ТК-427/55-6 ПО ВУЛ. ЗАБОЛОТНОГО.	01.2017 12.2020	12 820 000,0	500 000,0	4,8
---------	------	------	--	---	--------------------	--------------	-----------	-----

у тому числі:

проектні роботи

500 000,0

1217310	7310	0443	Будівництво об'єктів житлово-комунального господарства	РЕКОНСТРУКЦІЯ ДІЛЯНКИ ТЕПЛОВИХ МЕРЕЖ ТМ-4 ТЕЦ-5 ВІД ТК-427/55-6 ДО БН-84 (ВУЛ. ГЛУШКОВА, 41А) ТА ВІД ТК427/55-6 ДО ТК 427/55-9 ПО ВУЛ. ЗАБОЛОТНОГО.	01.2017 12.2020	12 820 000,0	500 000,0	4,8
---------	------	------	--	---	--------------------	--------------	-----------	-----

у тому числі:

проектні роботи

500 000,0

1217310	7310	0443	Будівництво об'єктів житлово-комунального господарства	РЕКОНСТРУКЦІЯ ДІЛЯНКИ ТЕПЛОВИХ МЕРЕЖ ТМ-4 ТЕЦ-5 ВІД ТК-427/55-9 ДО ТК427/55-15 ВУЛ. ЗАБОЛОТНОГО.	01.2017 12.2020	16 340 000,0	500 000,0	3,9
---------	------	------	--	--	--------------------	--------------	-----------	-----

у тому числі:

проектні роботи

500 000,0

1217310	7310	0443	Будівництво об'єктів житлово-комунального господарства	РЕКОНСТРУКЦІЯ КАНАЛІЗАЦІЙНОГО КОЛЕКТОРА Д=1000-1200-2000-2200 ММ ПО ПРОСП. ПРАВДИ ТА ВУЛ. ПОПОВА НА ДІЛЯНЦІ ВІД ВУЛ. МАРШАЛА ГРЕЧКА ДО ВУЛ. СІМ'І КУЛЬЖЕНКІВ У М. КИЄВІ	02.2019 10.2021	160 000 000,0	2 900 000,0	1,8
---------	------	------	--	---	--------------------	---------------	-------------	-----

у тому числі:

проектні роботи

2 900 000,0

1217310	7310	0443	Будівництво об'єктів житлово-комунального господарства	РЕКОНСТРУКЦІЯ КАНАЛІЗАЦІЙНОГО КОЛЕКТОРА Д=400-500 ММ ПО ОБОЛОНСЬКОМУ ПРОСП. ВІД СТ. М. "МІНСЬКА" ДО СТ. М. "ОБОЛОНЬ" В ОБОЛОНСЬКОМУ РАЙОНІ М. КИЄВА	02.2019 12.2021	18 000 000,0	900 000,0	5,0
---------	------	------	--	---	--------------------	--------------	-----------	-----

у тому числі:

проектні роботи

900 000,0

Код Програмної класифікації видатків та кредитування місцевих бюджетів	Код Типової програмної класифікації видатків та кредитування місцевих бюджетів	Код Функціональної класифікації видатків та кредитування бюджету	Найменування головного розпорядника коштів місцевого бюджету / відповідального виконавця, найменування бюджетної програми згідно з Типовою програмною класифікацією видатків та кредитування місцевих бюджетів	Найменування об'єкта відповідно до проектно-кошторисної документації	Строк реалізації об'єкта (рік початку і завершення)	Загальна вартість об'єкта, гривень	Обсяг видатків бюджету розвитку, гривень	Рівень будівельної готовності об'єкта на кінець бюджетного періоду, %
1	2	3	4	5	6	7	8	9
1217310	7310	0443	Будівництво об'єктів житлово-комунального господарства	РЕКОНСТРУКЦІЯ КАНАЛІЗАЦІЙНОГО КОЛЕКТОРА Д=800-900-2000 ММ ПО ВУЛ. ВЕРБОВІЙ НА ДІЛЯНЦІ ВІД КАМЕРИ ГАСІННЯ НАПІРНИХ КОЛЕКТОРІВ КНС "ЛЕНІНСЬКА КУЗНЯ" ДО КНС "ОБОЛОНЬ" В ОБОЛОНЬСЬКОМУ РАЙОНІ М. КИЄВА у тому числі: проектні роботи	02.2020 10.2020	45 000 000,0	1 900 000,0 1 900 000,0	4,2
1217310	7310	0443	Будівництво об'єктів житлово-комунального господарства	РЕКОНСТРУКЦІЯ ТЕПЛОВИХ МЕРЕЖ ДЛЯ ПЕРЕПІДКЛЮЧЕННЯ СПОЖИВАЧІВ, ЯКІ ЗАБЕЗПЕЧУЮТЬСЯ ТЕПЛОЮ ЕНЕРГІЄЮ ВІД КОТЕЛЕНЬ НА ВУЛИЦІ ПІДГІРНА, 3 ТА ТАТАРСЬКА, 6 ДО ЦЕНТРАЛІЗОВАНИХ МЕРЕЖ ТЕПЛОПОСТАЧАННЯ	01.2019 12.2020	75 000 000,0	100 000,0	0,1
1217310	7310	0443	Будівництво об'єктів житлово-комунального господарства	РЕКОНСТРУКЦІЯ ТЕПЛОВИХ ПУНКТИВ ЖИТЛОВИХ БУДИНКІВ, ТЕПЛОЗАБЕЗПЕЧЕННЯ ЯКИХ ЗДІЙСНЮЄТЬСЯ ВІД КОТЕЛЬНИ НА ВУЛ. КОТЕЛЬНИКОВА, 7/13 З ПРОКЛАДАННЯМ ІНЖЕНЕРНИХ МЕРЕЖ у тому числі: проектні роботи	04.2012 12.2020	16 600 000,0	1 000 000,0 983 000,0	7,5
1217310	7310	0443	Будівництво об'єктів житлово-комунального господарства	РЕКОНСТРУКЦІЯ ЦЕНТРАЛЬНОГО ТЕПЛООВОГО ПУНКТУ НА ВУЛ. МАРШАЛА ГРЕЧКА 11-А З ВЛАШТУВАННЯМ ІНДИВІДУАЛЬНИХ ТЕПЛОВИХ ПУНКТИВ ТА РЕКОНСТРУКЦІЄЮ ІНЖЕНЕРНИХ МЕРЕЖ у тому числі: проектні роботи	02.2019 12.2020	8 000 000,0	1 000 000,0 1 000 000,0	12,5
1217310	7310	0443	Будівництво об'єктів житлово-комунального господарства	РЕКОНСТРУКЦІЯ ЦЕНТРАЛЬНОГО ТЕПЛООВОГО ПУНКТУ НА ВУЛ.ВОЛГО-ДОНСЬКА 58-А З ВЛАШТУВАННЯМ ІНДИВІДУАЛЬНИХ ТЕПЛОВИХ ПУНКТИВ ТА РЕКОНСТРУКЦІЄЮ ІНЖЕНЕРНИХ МЕРЕЖ у тому числі:	02.2019 12.2020	18 000 000,0	1 000 000,0	5,6

Код Програмної класифікації видатків та кредитування місцевих бюджетів	Код Типової програмної класифікації видатків та кредитування місцевих бюджетів	Код Функціональної класифікації видатків та кредитування бюджету	Найменування головного розпорядника коштів місцевого бюджету / відповідального виконавця, найменування бюджетної програми згідно з Типовою програмною класифікацією видатків та кредитування місцевих бюджетів	Найменування об'єкта відповідно до проектно-кошторисної документації	Строк реалізації об'єкта (рік початку і завершення)	Загальна вартість об'єкта, гривень	Обсяг видатків бюджету розвитку, гривень	Рівень будівельної готовності об'єкта на кінець бюджетного періоду, %
1	2	3	4	5	6	7	8	9
				проектні роботи			1 000 000,0	
1217310	7310	0443	Будівництво об'єктів житлово-комунального господарства	РЕКОНСТРУКЦІЯ ЦЕНТРАЛЬНОГО ТЕПЛОГО ПУНКТУ НА ВУЛ.СЕВАСТОПОЛЬСЬКА, 19-Б З ВЛАШТУВАННЯМ ІНДИВІДУАЛЬНИХ ТЕПЛОВИХ ПУНКТІВ ТА РЕКОНСТРУКЦІЮ ІНЖЕНЕРНИХ МЕРЕЖ	02.2019 12.2020	20 000 000,0	1 000 000,0	5,0
				у тому числі:				
				проектні роботи			1 000 000,0	
1217310	7310	0443	Будівництво об'єктів житлово-комунального господарства	РЕКОНСТРУКЦІЯ ЦЕНТРАЛЬНОГО ТЕПЛОГО ПУНКТУ НА ВУЛ.САЛЮТНІЙ 42/46 З ВЛАШТУВАННЯМ ІНДИВІДУАЛЬНИХ ТЕПЛОВИХ ПУНКТІВ ТА РЕКОНСТРУКЦІЮ ІНЖЕНЕРНИХ МЕРЕЖ	02.2019 12.2020	8 000 000,0	1 000 000,0	12,5
				у тому числі:				
				проектні роботи			1 000 000,0	
1217310	7310	0443	Будівництво об'єктів житлово-комунального господарства	РЕКОНСТРУКЦІЯ ЦЕНТРАЛЬНОГО ТЕПЛОГО ПУНКТУ НА ВУЛ.ТУПАЛЄВА АКАДЕМІКА 22-В З ВЛАШТУВАННЯМ ІНДИВІДУАЛЬНИХ ТЕПЛОВИХ ПУНКТІВ ТА РЕКОНСТРУКЦІЮ ІНЖЕНЕРНИХ МЕРЕЖ	02.2019 12.2020	8 000 000,0	1 000 000,0	12,5
				у тому числі:				
				проектні роботи			1 000 000,0	
1217310	7310	0443	Будівництво об'єктів житлово-комунального господарства	РЕКОНСТРУКЦІЯ ЦЕНТРАЛЬНОГО ТЕПЛОГО ПУНКТУ НА ПРОСП. СОБОРНОСТІ, 16-Б З ВЛАШТУВАННЯМ ІНДИВІДУАЛЬНИХ ТЕПЛОВИХ ПУНКТІВ ТА РЕКОНСТРУКЦІЮ ІНЖЕНЕРНИХ МЕРЕЖ	12.2017 10.2020	70 000 000,0	300 000,0	1,8
				у тому числі:				
				проектні роботи			300 000,0	

Код Програмної класифікації видатків та кредитування місцевих бюджетів	Код Типової програмної класифікації видатків та кредитування місцевих бюджетів	Код Функціональної класифікації видатків та кредитування бюджету	Найменування головного розпорядника коштів місцевого бюджету / відповідального виконавця, найменування бюджетної програми згідно з Типовою програмною класифікацією видатків та кредитування місцевих бюджетів	Найменування об'єкта відповідно до проектно-кошторисної документації	Строк реалізації об'єкта (рік початку і завершення)	Загальна вартість об'єкта, гривень	Обсяг видатків бюджету розвитку, гривень	Рівень будівельної готовності об'єкта на кінець бюджетного періоду, %
1	2	3	4	5	6	7	8	9
1217310	7310	0443	Будівництво об'єктів житлово-комунального господарства	РЕКОНСТРУКЦІЯ ЦЕНТРАЛЬНОГО ТЕПЛООВОГО ПУНКТУ НА ХАРКІВСЬКОМУ ШОСЕ, 21/5 З ВЛАШТУВАННЯМ ІНДИВІДУАЛЬНИХ ТЕПЛОВИХ ПУНКТІВ ТА РЕКОНСТРУКЦІЄЮ ІНЖЕНЕРНИХ МЕРЕЖ	02.2019 12.2020	8 000 000,0	1 000 000,0	12,5
				у тому числі:				
				проектні роботи			1 000 000,0	
1217310	7310	0443	Будівництво об'єктів житлово-комунального господарства	РЕКОНСТРУКЦІЯ ЦЕНТРАЛЬНОГО ТЕПЛООВОГО ПУНКТУ НА ХАРКІВСЬКОМУ ШОСЕ, 55-Б З ВЛАШТУВАННЯМ ІНДИВІДУАЛЬНИХ ТЕПЛОВИХ ПУНКТІВ ТА РЕКОНСТРУКЦІЄЮ ІНЖЕНЕРНИХ МЕРЕЖ	02.2019 12.2020	20 000 000,0	1 000 000,0	5,0
				у тому числі:				
				проектні роботи			1 000 000,0	
1217310	7310	0443	Будівництво об'єктів житлово-комунального господарства	РЕКОНСТРУКЦІЯ ЦЕНТРАЛЬНОГО ТЕПЛООВОГО ПУНКТУ НА ХАРКІВСЬКОМУ ШОСЕ, 59-Б З ВЛАШТУВАННЯМ ІНДИВІДУАЛЬНИХ ТЕПЛОВИХ ПУНКТІВ ТА РЕКОНСТРУКЦІЄЮ ІНЖЕНЕРНИХ МЕРЕЖ	02.2019 12.2020	56 000 000,0	1 000 000,0	1,8
				у тому числі:				
				проектні роботи			1 000 000,0	
1217310	7310	0443	Будівництво об'єктів житлово-комунального господарства	РЕКОНСТРУКЦІЯ ЦЕНТРАЛЬНОГО ТЕПЛООВОГО ПУНКТУ НА ХАРКІВСЬКОМУ ШОСЕ, 61-Б З ВЛАШТУВАННЯМ ІНДИВІДУАЛЬНИХ ТЕПЛОВИХ ПУНКТІВ ТА РЕКОНСТРУКЦІЄЮ ІНЖЕНЕРНИХ МЕРЕЖ	02.2019 12.2020	14 000 000,0	1 000 000,0	7,1
				у тому числі:				
				проектні роботи			1 000 000,0	

Код Програмної класифікації видатків та кредитування місцевих бюджетів	Код Типової програмної класифікації видатків та кредитування місцевих бюджетів	Код Функціональної класифікації видатків та кредитування бюджету	Найменування головного розпорядника коштів місцевого бюджету / відповідального виконавця, найменування бюджетної програми згідно з Типовою програмною класифікацією видатків та кредитування місцевих бюджетів	Найменування об'єкта відповідно до проектно-кошторисної документації	Строк реалізації об'єкта (рік початку і завершення)	Загальна вартість об'єкта, гривень	Обсяг видатків бюджету розвитку, гривень	Рівень будівельної готовності об'єкта на кінець бюджетного періоду, %
1	2	3	4	5	6	7	8	9
1217310	7310	0443	Будівництво об'єктів житлово-комунального господарства	РЕКОНСТРУКЦІЯ ЦЕНТРАЛЬНОГО ТЕПЛОГО ПУНКТУ НА ХАРКІВСЬКОМУ ШОСЕ, 69-Б З ВЛАШТУВАННЯМ ІНДИВІДУАЛЬНИХ ТЕПЛОВИХ ПУНКТІВ ТА РЕКОНСТРУКЦІЄЮ ІНЖЕНЕРНИХ МЕРЕЖ	02.2019 12.2020	20 000 000,0	1 000 000,0	5,0
				у тому числі:				
				проектні роботи			1 000 000,0	
1217310	7310	0443	Будівництво об'єктів житлово-комунального господарства	РОЗШИРЕННЯ ЛІСОВОГО КЛАДОВИЩА	05.2020 12.2020	10 645 000,0	500 000,0	6,1
				у тому числі:				
				проектні роботи			500 000,0	
1217350	7350	0443	Розроблення схем планування та забудови територій (містобудівної документації)	СХЕМА ТЕПЛОПОСТАЧАННЯ М. КИЄВА НА ПЕРІОД ДО 2025 РОКУ	03.2019 12.2020	20 000 000,0	13 500 000,0	67,5
				у тому числі:				
				проектні роботи			13 500 000,0	
1217321	7321	0443	Будівництво освітніх установ та закладів	ТЕРМОМОДЕРНІЗАЦІЯ ДОШКІЛЬНОГО НАВЧАЛЬНОГО ЗАКЛАДУ № 599 НА ВУЛ. ВАСИЛЯ СТУСА, 26-А	07.2017 08.2019	22 383 300,0	3 451 900,0	100,0
				у тому числі:				
				проектні роботи			150 000,0	
1217321	7321	0443	Будівництво освітніх установ та закладів	ТЕРМОМОДЕРНІЗАЦІЯ ДОШКІЛЬНОГО НАВЧАЛЬНОГО ЗАКЛАДУ №584 "СОФІЇ РУСОВОЇ" НА ПРОСП. ПРАВДИ, 82	07.2017 08.2019	12 670 200,0	3 841 400,0	100,0
				у тому числі:				
				проектні роботи			150 000,0	
1217321	7321	0443	Будівництво освітніх установ та закладів	ТЕРМОМОДЕРНІЗАЦІЯ ЗАГАЛЬНООСВІТНЬОГО НАВЧАЛЬНОГО ЗАКЛАДУ №200 НА ВУЛ. СЕМАШКА, 9	07.2017 08.2019	41 183 200,0	2 150 000,0	76,2
				у тому числі:				
				проектні роботи			150 000,0	

Код Програмної класифікації видатків та кредитування місцевих бюджетів	Код Типової програмної класифікації видатків та кредитування місцевих бюджетів	Код Функціональної класифікації видатків та кредитування бюджету	Найменування головного розпорядника коштів місцевого бюджету / відповідального виконавця, найменування бюджетної програми згідно з Типовою програмною класифікацією видатків та кредитування місцевих бюджетів	Найменування об'єкта відповідно до проектно-кошторисної документації	Строк реалізації об'єкта (рік початку і завершення)	Загальна вартість об'єкта, гривень	Обсяг видатків бюджету розвитку, гривень	Рівень будівельної готовності об'єкта на кінець бюджетного періоду, %
1	2	3	4	5	6	7	8	9
1217321	7321	0443	Будівництво освітніх установ та закладів	РЕКОНСТРУКЦІЯ БУДІВЛІ СПЕЦІАЛІЗОВАНОЇ ШКОЛИ №114 НА ВУЛ.ФРУНЗЕ, 87/89 У ПОДІЛЬСЬКОМУ РАЙОНІ	05.2019 08.2020	104 913 500,0	10 000 000,0	10,8
				у тому числі:				
				проектні роботи			4 335 000,0	
1217321	7321	0443	Будівництво освітніх установ та закладів	ТЕРМОМОДЕРНІЗАЦІЯ (РЕКОНСТРУКЦІЯ) БУДІВЕЛЬ БЮДЖЕТНОЇ СФЕРИ (ДОШКІЛЬНИЙ НАВЧАЛЬНИЙ ЗАКЛАД "МОНТЕССОРІ-САД" ВУЛ.АННИ АХМАТОВОЇ,14-В М. КИЇВ)	09.2018 05.2019	24 188 100,0	5 118 600,0	100,0
1217321	7321	0443	Будівництво освітніх установ та закладів	ТЕРМОМОДЕРНІЗАЦІЯ (РЕКОНСТРУКЦІЯ) БУДІВЕЛЬ БЮДЖЕТНОЇ СФЕРИ М.КИЄВА (ШКОЛА-ДИТЯЧИЙ САДОК "ЛАСТІВКА" ПРОСП.ОБОЛОНСЬКИЙ, 32-А, М.КИЇВ)	06.2018 08.2019	27 563 400,0	9 148 500,0	100,0
				у тому числі:				
				проектні роботи			150 000,0	
0700000			07 ДЕПАРТАМЕНТ ОХОРОНИ ЗДОРОВ'Я				150 000 000,0	
0710000			07 ДЕПАРТАМЕНТ ОХОРОНИ ЗДОРОВ'Я				150 000 000,0	
0717322	7322	0443	Будівництво медичних установ та закладів	РЕКОНСТРУКЦІЯ ПРИЙМАЛЬНОГО ВІДДІЛЕННЯ ТА СПЕЦІАЛІЗОВАНИХ ВІДДІЛЕНЬ ОЛЕКСАНДРІВСЬКОЇ КЛІНІЧНОЇ ЛІКАРНІ М.КИЄВА, БЛАГОУСТРІЙ ТЕРИТОРІЇ ТА ПРОТИЗСУВНІ РОБОТИ НА ВУЛ.ШОВКОВИЧНИЙ, 39/1	03.2011 12.2020	207 662 900,0	100 000 000,0	77,6
0717330	7330	0443	Будівництво інших об'єктів соціальної та виробничої інфраструктури комунальної власності	РЕКОНСТРУКЦІЯ НЕЖИТЛОВОГО БУДИНКУ З ПРИБУДОВОЮ ГУРТОЖИТКУ ПО ПРОВ. ПОЛЬОВИЙ, 7 У СОЛОМ'ЯНСЬКОМУ РАЙОНІ М. КИЄВА	06.2018 12.2021	92 000 000,0	50 000 000,0	54,3
				у тому числі:				
				проектні роботи			2 000 000,0	
1500000			15 ДЕПАРТАМЕНТ БУДІВНИЦТВА ТА ЖИТЛОВОГО ЗАБЕЗПЕЧЕННЯ				1 662 220 300,0	
1510000			15 ДЕПАРТАМЕНТ БУДІВНИЦТВА ТА ЖИТЛОВОГО ЗАБЕЗПЕЧЕННЯ				1 662 220 300,0	

Код Програмної класифікації видатків та кредитування місцевих бюджетів	Код Типової програмної класифікації видатків та кредитування місцевих бюджетів	Код Функціональної класифікації видатків та кредитування бюджету	Найменування головного розпорядника коштів місцевого бюджету / відповідального виконавця, найменування бюджетної програми згідно з Типовою програмною класифікацією видатків та кредитування місцевих бюджетів	Найменування об'єкта відповідно до проектно-кошторисної документації	Строк реалізації об'єкта (рік початку і завершення)	Загальна вартість об'єкта, гривень	Обсяг видатків бюджету розвитку, гривень	Рівень будівельної готовності об'єкта на кінець бюджетного періоду, %
1	2	3	4	5	6	7	8	9
1517441	7441	0456	Утримання та розвиток мостів/шляхопроводів	БУДІВНИЦТВО МОСТОВОГО ПІШОХОДНО-ВЕЛОСИПЕДНОГО ПЕРЕХОДУ МІЖ ПАРКАМИ "ХРЕЦАТИЙ" ТА "ВОЛОДИМИРСЬКА ГІРКА" В ПЕЧЕРСЬКОМУ ТА ШЕВЧЕНКІВСЬКОМУ РАЙОНАХ	10.2018 12.2019	287 356 200,0	115 639 000,0	100,0
1517310	7310	0443	Будівництво об'єктів житлово-комунального господарства	БУДІВНИЦТВО ВОДОПРОВІДНОЇ МЕРЕЖІ Д=1400 ММ ВІД ВУЛ. М. ГРЕЧКА ДО ВЕЛИКОЇ КІЛЬЦЕВОЇ ДОРОГИ У ПОДІЛЬСЬКОМУ, ШЕВЧЕНКІВСЬКОМУ ТА СВЯТОШИНСЬКОМУ РАЙОНАХ М.КИЄВА	03.2009 12.2021	236 046 800,0	13 000 000,0	69,7
1516081	6081	0610	Будівництво житла для окремих категорій населення відповідно до законодавства	БУДІВНИЦТВО ДОСТУПНОГО ЖИТЛА	05.2019 12.2021	188 212 600,0	50 000 000,0	26,6
1516081	6081	0610	Будівництво житла для окремих категорій населення відповідно до законодавства	БУДІВНИЦТВО ЖИТЛОВИХ БУДИНКІВ З ОБ'ЄКТАМИ СОЦІАЛЬНОЇ СФЕРИ, В ТОМУ ЧИСЛІ ЗА ПРОГРАМОЮ "ДОСТУПНЕ ЖИТЛО", ДЛЯ ЗАБЕЗПЕЧЕННЯ ЖИТЛОМ УЧАСНИКІВ АТО, МІЖ ВУЛИЦЯМИ ЖУЛЯНСЬКОЮ ТА ЧАБАНІВСЬКОЮ ТА НА ВУЛИЦІ ЖУЛЯНСЬКІЙ, 5 У ГОЛОСІІВСЬКОМУ РАЙОНІ (І ЧЕРГА)	07.2019 07.2021	181 533 800,0	50 000 000,0	30,1
1517310	7310	0443	Будівництво об'єктів житлово-комунального господарства	БУДІВНИЦТВО КАНАЛІЗАЦІЙНОГО КОЛЕКТОРА ВІД МОСТИЦЬКОГО ДО ГОЛОВНОГО МІСЬКОГО В М.КИЄВІ, І ЧЕРГА	09.2009 12.2022	709 601 500,0	1 000 000,0	18,0
1517310	7310	0443	Будівництво об'єктів житлово-комунального господарства	БУДІВНИЦТВО КАНАЛІЗАЦІЙНОГО КОЛЕКТОРА ПО ВУЛ. СТЕЦЕНКА З МЕТОЮ ЛІКВІДАЦІЇ КНС "НИВКИ" В М.КИЄВІ	09.2009 12.2022	256 890 300,0	50 000 000,0	63,4
1516082	6082	0610	Придбання житла для окремих категорій населення відповідно до законодавства	ПРИДБАННЯ ЖИТЛА ДЛЯ ЧЕРГОВИКІВ КВАРТИРНОГО ОБЛІКУ	05.2019 12.2021	930 000 000,0	100 000 000,0	10,8
1517310	7310	0443	Будівництво об'єктів житлово-комунального господарства	РЕКОНСТРУКЦІЯ І БЛАГОУСТРІЙ ПАРКУ "ВОЛОДИМИРСЬКА ГІРКА" У ШЕВЧЕНКІВСЬКОМУ РАЙОНІ М. КИЄВА	08.2012 05.2019	114 000 000,0	25 000 000,0	99,4
1516081	6081	0610	Будівництво житла для окремих категорій населення відповідно до законодавства	РЕКОНСТРУКЦІЯ ЖИТЛОВОГО БУДИНКУ НА БУЛЬВАРІ КОЛЬЦОВА, 24-А У СВЯТОШИНСЬКОМУ РАЙОНІ	09.2018 10.2020	296 669 500,0	100 000 000,0	37,8
1517310	7310	0443	Будівництво об'єктів житлово-комунального господарства	РЕКОНСТРУКЦІЯ КАНАЛІЗАЦІЙНОГО КОЛЕКТОРА Д=1000-1200 ММ ПО ВУЛ. ДЕГТЯРЕНКА	06.2011 12.2019	131 000 000,0	20 000 000,0	99,7

Код Програмної класифікації видатків та кредитування місцевих бюджетів	Код Типової програмної класифікації видатків та кредитування місцевих бюджетів	Код Функціональної класифікації видатків та кредитування бюджету	Найменування головного розпорядника коштів місцевого бюджету / відповідального виконавця, найменування бюджетної програми згідно з Типовою програмною класифікацією видатків та кредитування місцевих бюджетів	Найменування об'єкта відповідно до проектно-кошторисної документації	Строк реалізації об'єкта (рік початку і завершення)	Загальна вартість об'єкта, гривень	Обсяг видатків бюджету розвитку, гривень	Рівень будівельної готовності об'єкта на кінець бюджетного періоду, %
1	2	3	4	5	6	7	8	9
1517310	7310	0443	Будівництво об'єктів житлово-комунального господарства	РЕКОНСТРУКЦІЯ КАНАЛІЗАЦІЙНОГО КОЛЕКТОРА Д=2400 ММ ПО ВУЛ. М.ЛЕБЕДЕВА У ДНІПРОВСЬКОМУ РАЙОНІ М.КИЄВА	01.2012 12.2019	137 000 000,0	100 000 000,0	83,1
1517321	7321	0443	Будівництво освітніх установ та закладів	РЕКОНСТРУКЦІЯ ДОШКІЛЬНОГО НАВЧАЛЬНОГО ЗАКЛАДУ № 652 НА ВУЛ.ВОЛГО-ДОНСЬКІЙ, 21-А (ВУЛ.БОРИСПІЛЬСЬКІЙ, 28/1) У ДАРНИЦЬКОМУ РАЙОНІ М. КИСВА	07.2017 05.2019	126 912 400,0	37 251 800,0	100,0
1517321	7321	0443	Будівництво освітніх установ та закладів	ЗАВЕРШЕННЯ БУДІВНИЦТВА ДОШКІЛЬНОГО НАВЧАЛЬНОГО ЗАКЛАДУ НА ВУЛ. БАХМАЦЬКІЙ, 35 У СВЯТОШИНСЬКОМУ РАЙОНІ М. КИЄВА	08.2018 08.2020	62 109 500,0	50 000 000,0	86,0
1517361	7361	0490	Співфінансування інвестиційних проектів, що реалізуються за рахунок коштів державного фонду регіонального розвитку	РЕКОНСТРУКЦІЯ З ПРИБУДОВОЮ ТА НАДБУДОВОЮ ДО ШКОЛИ № 42 НА ВУЛ.ХОРОЛЬСЬКІЙ, 19 У ДНІПРОВСЬКОМУ РАЙОНІ М.КИЄВА	10.2008 08.2019	418 621 200,0	249 532 300,0	100,0
1517321	7321	0443	Будівництво освітніх установ та закладів	БУДІВНИЦТВО ДОШКІЛЬНОГО НАВЧАЛЬНОГО ЗАКЛАДУ НА ВУЛ.РАДУНСЬКІЙ, (24 МІКРОРАЙОН Ж/М ВИГУРІВЩИНА-ТРОЄЩИНА) У ДЕСНЯНСЬКОМУ РАЙОНІ М.КИЄВА	11.2018 08.2020	152 470 600,0	15 000 000,0	11,4
1517321	7321	0443	Будівництво освітніх установ та закладів	БУДІВНИЦТВО ПРИБУДОВИ ДО СЕРЕДНЬОЇ ШКОЛИ № 320 ЦЕНТРУ ДИТЯЧОЇ ТА ЮНАЦЬКОЇ ТВОРЧОСТІ НА ВУЛ.БУДИЩАНСЬКІЙ, 8 У ДЕСНЯНСЬКОМУ РАЙОНІ М. КИЄВА	09.2005 08.2020	149 819 600,0	2 347 600,0	4,6
1517321	7321	0443	Будівництво освітніх установ та закладів	ЗАВЕРШЕННЯ БУДІВНИЦТВА ДИТЯЧОГО ДОШКІЛЬНОГО НАВЧАЛЬНОГО ЗАКЛАДУ НА БУЛЬВАРІ ВАЦЛАВА ГАВЕЛА, 81-А У СОЛОМ'ЯНСЬКОМУ РАЙОНІ М. КИСВА	12.2017 08.2020	201 029 000,0	5 000 000,0	6,9
1517321	7321	0443	Будівництво освітніх установ та закладів	РЕКОНСТРУКЦІЯ З ПРИБУДОВОЮ ДО БУДІВЛІ КИЄВО-ПЕЧЕРСЬКОГО ЛІЦЕЮ №171 "ЛІДЕР" ПЕЧЕРСЬКОГО РАЙОНУ НА ВУЛ.ЛЕЙПЦИЗЬКІЙ, 11-А У ПЕЧЕРСЬКОМУ РАЙОНІ	11.2017 08.2020	399 636 300,0	13 596 000,0	9,4
1517321	7321	0443	Будівництво освітніх установ та закладів	РЕКОНСТРУКЦІЯ З НАДБУДОВОЮ НАВЧАЛЬНО-АДМІНІСТРАТИВНОГО КОРПУСУ КИЇВСЬКОГО УНІВЕРСИТЕТУ ІМ. БОРИСА ГРІНЧЕНКА ПО ПРОСП. ПАВЛА ТИЧІНИ, 17 У ДНІПРОВСЬКОМУ РАЙОНІ М. КИЄВА	04.2019 12.2020	251 756 300,0	57 000 000,0	24,3

Код Програмної класифікації видатків та кредитування місцевих бюджетів	Код Типової програмної класифікації видатків та кредитування місцевих бюджетів	Код Функціональної класифікації видатків та кредитування бюджету	Найменування головного розпорядника коштів місцевого бюджету / відповідального виконавця, найменування бюджетної програми згідно з Типовою програмною класифікацією видатків та кредитування місцевих бюджетів	Найменування об'єкта відповідно до проектно-кошторисної документації	Строк реалізації об'єкта (рік початку і завершення)	Загальна вартість об'єкта, гривень	Обсяг видатків бюджету розвитку, гривень	Рівень будівельної готовності об'єкта на кінець бюджетного періоду, %
1	2	3	4	5	6	7	8	9

у тому числі:

проектні роботи

1 520 600,0

1517321	7321	0443	Будівництво освітніх установ та закладів	РЕКОНСТРУКЦІЯ СТАДІОНУ ТА СПОРТИВНИХ СПОРУД СПЕЦІАЛІЗОВАНОЇ ШКОЛИ № 181 ІМ. ІВАНА КУДРІ НА ВУЛ. ІВАНА КУДРІ, 22-А В ПЕЧЕРСЬКОМУ РАЙОНІ М. КИЄВА	12.2018 12.2019	13 130 200,0	12 346 000,0	97,9
---------	------	------	--	---	--------------------	--------------	--------------	------

1517340	7340	0443	Проектування, реставрація та охорона пам'яток архітектури	РЕСТАВРАЦІЯ КИЇВСЬКОГО МІСЬКОГО БУДИНКУ УЧИТЕЛЯ НА ВУЛ. ВОЛОДИМИРСЬКІЙ, 57	05.2019 06.2023	450 000 000,0	40 714 300,0	10,2
---------	------	------	---	--	--------------------	---------------	--------------	------

1517322	7322	0443	Будівництво медичних установ та закладів	РЕКОНСТРУКЦІЯ БУДІВЕЛЬ КИЇВСЬКОГО МІСЬКОГО ПЕРИНАТАЛЬНОГО ЦЕНТРУ - СТРУКТУРНОГО ПІДРОЗДІЛУ КИЇВСЬКОГО МІСЬКОГО ЦЕНТРУ РЕПРОДУКТИВНОЇ ТА ПЕРИНАТАЛЬНОЇ МЕДИЦИНИ НА ПРОСП. ГЕРОЇВ СТАЛІНГРАДА, 16 У ОБОЛОНСЬКОМУ РАЙОНІ М.КИЄВА	08.2016 12.2020	165 000 000,0	40 000 000,0	76,1
---------	------	------	--	---	--------------------	---------------	--------------	------

у тому числі:

проектні роботи

800 000,0

1517322	7322	0443	Будівництво медичних установ та закладів	РЕКОНСТРУКЦІЯ ПРИМІЩЕНЬ ВІДДІЛЕННЯ ПАЛІАТИВНОЇ ДОПОМОГИ ЦЕНТРУ ПАЛІАТИВНОЇ ДОПОМОГИ М. КИЄВА КИЇВСЬКОЇ МІСЬКОЇ КЛІНІЧНОЇ ШКІРНО-ВЕНЕРОЛОГІЧНОЇ ЛІКАРНІ НА ВУЛ. БОГАТИРСЬКІЙ, 32 У ОБОЛОНСЬКОМУ РАЙОНІ	03.2019 12.2020	59 976 500,0	41 793 300,0	70,4
---------	------	------	--	---	--------------------	--------------	--------------	------

у тому числі:

проектні роботи

50 000,0

1517322	7322	0443	Будівництво медичних установ та закладів	РЕКОНСТРУКЦІЯ КИЇВСЬКОЇ МІСЬКОЇ ТУБЕРКУЛЬОЗНОЇ ЛІКАРНІ № 2, СЕЛИЩЕ ГОСТОМЕЛЬ КИЇВСЬКОЇ ОБЛАСТІ	03.2019 12.2022	450 000 000,0	5 000 000,0	1,3
---------	------	------	--	--	--------------------	---------------	-------------	-----

1517322	7322	0443	Будівництво медичних установ та закладів	БУДІВНИЦТВО БАГАТОПРОФІЛЬНОЇ ЛІКАРНІ НА ТЕРИТОРІЇ ЖИТЛОВОГО МАСИВУ "ТРОЄЩИНА" НА ПЕРЕТИНІ ВУЛИЦЬ М. ЗАКРЕВСЬКОГО ТА МИЛОСЛАВСЬКОЇ У ДЕСНЯНСЬКОМУ РАЙОНІ	03.2019 12.2022	760 000 000,0	5 000 000,0	0,7
---------	------	------	--	---	--------------------	---------------	-------------	-----

у тому числі:

проектні роботи

4 000 000,0

Код Програмної класифікації видатків та кредитування місцевих бюджетів	Код Типової програмної класифікації видатків та кредитування місцевих бюджетів	Код Функціональної класифікації видатків та кредитування бюджету	Найменування головного розпорядника коштів місцевого бюджету / відповідального виконавця, найменування бюджетної програми згідно з Типовою програмною класифікацією видатків та кредитування місцевих бюджетів	Найменування об'єкта відповідно до проектно-кошторисної документації	Строк реалізації об'єкта (рік початку і завершення)	Загальна вартість об'єкта, гривень	Обсяг видатків бюджету розвитку, гривень	Рівень будівельної готовності об'єкта на кінець бюджетного періоду, %
1	2	3	4	5	6	7	8	9
1517322	7322	0443	Будівництво медичних установ та закладів	РЕКОНСТРУКЦІЯ З РОЗШИРЕННЯМ БУДІВЛІ ЦЕНТРУ ТЕРМІЧНИХ УРАЖЕНЬ, РЕКОНСТРУКТИВНО-ВІДНОВЛЮВАЛЬНОЇ ТА ПЛАСТИЧНОЇ ХІРУРГІІ КМКП № 2 НА ВУЛ.КРАКІВСЬКІЙ, 13	03.2019 12.2021	227 000 000,0	5 000 000,0	4,8
				у тому числі:				
				проектні роботи			1 500 000,0	
1517322	7322	0443	Будівництво медичних установ та закладів	БУДІВНИЦТВО ДОДАТКОВОГО КОРПУСУ КИЇВСЬКОЇ МІСЬКОЇ КЛІНІЧНОЇ ЛІКАРНІ № 11 ДНІПРОВСЬКОГО РАЙОНУ М. КИЄВА НА ВУЛ. РОГОЗІВСЬКІЙ, 6 ДЛЯ РОЗМІЩЕННЯ ЦЕНТРУ НЕЙРОРЕАБІЛІТАЦІЇ УЧАСНИКІВ АТО	07.2019 12.2020	80 000 000,0	5 000 000,0	6,3
				у тому числі:				
				проектні роботи			2 900 000,0	
1517322	7322	0443	Будівництво медичних установ та закладів	РЕКОНСТРУКЦІЯ БУДІВЛІ ВІДДІЛЕННЯ ЕКСТРЕНОЇ (ШВИДКОЇ) МЕДИЧНОЇ ДОПОМОГИ №7, ПРОСП. СВОБОДИ, 22А У ПОДІЛЬСЬКОМУ РАЙОНІ.	03.2019 12.2019	16 000 000,0	16 000 000,0	100,0
				у тому числі:				
				проектні роботи			350 000,0	
1517322	7322	0443	Будівництво медичних установ та закладів	РЕКОНСТРУКЦІЯ БУДІВЛІ КИЇВСЬКОЇ МІСЬКОЇ КЛІНІЧНОЇ ЛІКАРНІ №6 З РОЗМІЩЕННЯМ ЛІКАРНІ ШВИДКОЇ МЕДИЧНОЇ ДОПОМОГИ "ПРАВОБЕРЕЖНА" НА ПРОСПЕКТІ КОСМОНАВТА КОМАРОВА, 3 У СОЛОМ'ЯНСЬКОМУ РАЙОНІ	05.2019 12.2021	350 000 000,0	130 000 000,0	37,2
				у тому числі:				
				проектні роботи			1 500 000,0	
1517322	7322	0443	Будівництво медичних установ та закладів	РЕКОНСТРУКЦІЯ БУДІВЛІ ПОЛІКЛІНІКИ КИЇВСЬКОЇ МІСЬКОЇ ДИТЯЧОЇ КЛІНІЧНОЇ ЛІКАРНІ № 1 З ПРИБУДОВОЮ ЛІФТОВОЇ ШАХТИ НА ВУЛ. БОГАТИРСЬКІЙ, 30 У ОБОЛОНСЬКОМУ РАЙОНІ	03.2019 12.2020	18 000 000,0	500 000,0	2,8
				у тому числі:				

Код Програмної класифікації видатків та кредитування місцевих бюджетів	Код Типової програмної класифікації видатків та кредитування місцевих бюджетів	Код Функціональної класифікації видатків та кредитування бюджету	Найменування головного розпорядника коштів місцевого бюджету / відповідального виконавця, найменування бюджетної програми згідно з Типовою програмною класифікацією видатків та кредитування місцевих бюджетів	Найменування об'єкта відповідно до проектно-кошторисної документації	Строк реалізації об'єкта (рік початку і завершення)	Загальна вартість об'єкта, гривень	Обсяг видатків бюджету розвитку, гривень	Рівень будівельної готовності об'єкта на кінець бюджетного періоду, %
1	2	3	4	5	6	7	8	9
				проектні роботи			100 000,0	
1517322	7322	0443	Будівництво медичних установ та закладів	РЕКОНСТРУКЦІЯ З ПРИБУДОВОЮ КОРПУСУ ФІЗИЧНОЇ ТА РЕАБІЛІТАЦІЙНОЇ МЕДИЦИНИ КИЇВСЬКОГО МІСЬКОГО БУДИНКУ ДИТИНИ "БЕРІЗКА" НА ВУЛ. ЖУКОВА, 4 В ДЕСНЯНСЬКОМУ РАЙОНІ	02.2019 12.2020	40 000 000,0	39 400 000,0	98,5
				у тому числі:				
				проектні роботи			900 000,0	
1517322	7322	0443	Будівництво медичних установ та закладів	РЕКОНСТРУКЦІЯ БУДІВЕЛЬ КИЇВСЬКОЇ МІСЬКОЇ КЛІНІЧНОЇ ЛІКАРНІ ШВИДКОЇ МЕДИЧНОЇ ДОПОМОГИ НА ВУЛ. БРАТИСЛАВСЬКІЙ, 3 У ДЕСНЯНСЬКОМУ РАЙОНІ	02.2020 12.2021	250 000 000,0	1 000 000,0	0,4
				у тому числі:				
				проектні роботи			1 000 000,0	
1517324	7324	0443	Будівництво установ та закладів культури	РЕКОНСТРУКЦІЯ ОБ'ЄКТІВ КИЇВСЬКОГО ЗООЛОГІЧНОГО ПАРКУ ЗАГАЛЬНОДЕРЖАВНОГО ЗНАЧЕННЯ НА ПРОСП. ПЕРЕМОГИ, 32 У ШЕВЧЕНКІВСЬКОМУ РАЙОНІ М. КИЄВА	06.2017 05.2021	1 725 273 800,0	200 000 000,0	23,9
1517324	7324	0443	Будівництво установ та закладів культури	БУДІВНИЦТВО СПОРУДИ ФЛАГШТОКУ ДЕРЖАВНОГО ПРАПОРУ УКРАЇНИ НА ТЕРИТОРІЇ МЕМОРІАЛЬНОГО КОМПЛЕКСУ "НАЦІОНАЛЬНИЙ МУЗЕЙ ІСТОРІЇ УКРАЇНИ У ДРУГІЙ СВІТОВІЙ ВІЙНІ" НА ВУЛ. ЛАВРСЬКІЙ, 27 У ПЕЧЕРСЬКОМУ РАЙОНІ	05.2019 08.2020	51 000 000,0	100 000,0	2,2
1517361	7361	0490	Співфінансування інвестиційних проєктів, що реалізуються за рахунок коштів державного фонду регіонального розвитку	РЕКОНСТРУКЦІЯ ЛЕГКОАТЛЕТИЧНОГО МАНЕЖУ ШКОЛИ ВИЩОЇ СПОРТИВНОЇ МАЙСТЕРНОСТІ (ІЗ ЗБЕРЕЖЕННЯМ ФУНКЦІЙ) НА ПРОСП. ПАВЛА ТИЧИНИ, 18 У ДНІПРОВСЬКОМУ РАЙОНІ М. КИЄВА	06.2011 06.2020	272 588 485,0	50 000 000,0	71,1
1517325	7325	0443	Будівництво споруд, установ та закладів фізичної культури і спорту	РЕКОНСТРУКЦІЯ СТАДІОНУ "РУСАНІВЕЦЬ" НА БУЛЬВ. ІГОРЯ ШАМО (КОЛИШНІЙ БУЛЬВ. ОЛЕКСІЯ ДАВИДОВА), 10-12 У ДНІПРОВСЬКОМУ РАЙОНІ М. КИЄВА	11.2017 06.2020	56 611 024,0	15 000 000,0	50,2

Код Програмної класифікації видатків та кредитування місцевих бюджетів	Код Типової програмної класифікації видатків та кредитування місцевих бюджетів	Код Функціональної класифікації видатків та кредитування бюджету	Найменування головного розпорядника коштів місцевого бюджету / відповідального виконавця, найменування бюджетної програми згідно з Типовою програмною класифікацією видатків та кредитування місцевих бюджетів	Найменування об'єкта відповідно до проектно-кошторисної документації	Строк реалізації об'єкта (рік початку і завершення)	Загальна вартість об'єкта, гривень	Обсяг видатків бюджету розвитку, гривень	Рівень будівельної готовності об'єкта на кінець бюджетного періоду, %
1	2	3	4	5	6	7	8	9
1517325	7325	0443	Будівництво споруд, установ та закладів фізичної культури і спорту	РЕКОНСТРУКЦІЯ БУДІВЛІ МАЙСТЕРНІ КОМПЛЕКСНОЇ ДИТЯЧО-ЮНАЦЬКОЇ СПОРТИВНОЇ ШКОЛИ "ШКОЛА СПОРТУ" НА ВУЛ. ПРЕОБРАЖЕНСЬКА, 17 У СОЛОМ'ЯНСЬКОМУ РАЙОНІ	04.2020 11.2021	10 000 000,0	1 000 000,0	15,4
				у тому числі:				
				проектні роботи			1 000 000,0	
1400000			14 ДЕПАРТАМЕНТ МІСЬКОГО БЛАГОУСТРОЮ				27 000 000,0	
1410000			14 ДЕПАРТАМЕНТ МІСЬКОГО БЛАГОУСТРОЮ				27 000 000,0	
1417310	7310	0443	Будівництво об'єктів житлово-комунального господарства	БУДІВНИЦТВО ЦЕНТРУ ЗАХИСТУ ТВАРИН НА ВУЛ. АВТОПАРКОВІЙ У ДАРНИЦЬКОМУ РАЙОНІ	08.2012 12.2020	77 482 000,0	25 000 000,0	57,0
				у тому числі:				
				проектні роботи			3 500 000,0	
1417310	7310	0443	Будівництво об'єктів житлово-комунального господарства	БУДІВНИЦТВО МІСЬКОГО КЛАДОВИЩА ДЛЯ ТВАРИН У СКЛАДІ КОЛУМБАРІЮ З НАМОГИЛЬНИКОМ ДЛЯ ЗАХОРОНЕННЯ ТВАРИН, КРЕМАТОРІЮ, АТП ТА ГОСПОДАРСЬКИХ ПРИМІЩЕНЬ БІЛЯ ТЕЦ-6 У ДЕСНЯНСЬКОМУ РАЙОНІ	01.2003 12.2020	26 916 000,0	2 000 000,0	57,7
				у тому числі:				
				проектні роботи			2 000 000,0	
2800000			28 УПРАВЛІННЯ ЕКОЛОГІЇ ТА ПРИРОДНИХ РЕСУРСІВ				184 264 300,0	
2810000			28 УПРАВЛІННЯ ЕКОЛОГІЇ ТА ПРИРОДНИХ РЕСУРСІВ				184 264 300,0	
2817310	7310	0443	Будівництво об'єктів житлово-комунального господарства	РЕКОНСТРУКЦІЯ ПАРКУ ВІДПОЧИНКУ В УРОЧИЩІ "НАТАЛКА" В ОБОЛОНСЬКОМУ РАЙОНІ	06.2018 05.2021	169 486 900,0	72 364 300,0	69,1
				у тому числі:				
				проектні роботи			3 000 000,0	
2817310	7310	0443	Будівництво об'єктів житлово-комунального господарства	РЕКОНСТРУКЦІЯ ОЧИСНИХ СПОРУД "ХАРКІВСЬКІ"	06.2017 12.2020	92 232 400,0	100 000,0	55,3

Код Програмної класифікації видатків та кредитування місцевих бюджетів	Код Типової програмної класифікації видатків та кредитування місцевих бюджетів	Код Функціональної класифікації видатків та кредитування бюджету	Найменування головного розпорядника коштів місцевого бюджету / відповідального виконавця, найменування бюджетної програми згідно з Типовою програмною класифікацією видатків та кредитування місцевих бюджетів	Найменування об'єкта відповідно до проектно-кошторисної документації	Строк реалізації об'єкта (рік початку і завершення)	Загальна вартість об'єкта, гривень	Обсяг видатків бюджету розвитку, гривень	Рівень будівельної готовності об'єкта на кінець бюджетного періоду, %
1	2	3	4	5	6	7	8	9
				у тому числі:				
				проектні роботи			100 000,0	
2818311	8311	0511	Охорона та раціональне використання природних ресурсів	РЕКОНСТРУКЦІЯ ЗЛИВОСТОКОВОЇ КАНАЛІЗАЦІЇ СИСТЕМИ ОЗЕР ОПЕЧЕНЬ В ОБОЛОНСЬКОМУ РАЙОНІ	08.2018 10.2021	120 000 000,0	15 000 000,0	40,9
				у тому числі:				
				проектні роботи			1 500 000,0	
2818311	8311	0511	Охорона та раціональне використання природних ресурсів	РЕКОНСТРУКЦІЯ ГІДРОТЕХНІЧНИХ СПОРУД З ВІДНОВЛЕННЯМ ЕКОЛОГІЧНОГО ТА САНИТАРНО-ГІГІЄНИЧНОГО СТАНУ Р. ЛИБІДЬ В М. КИЄВІ	08.2018 10.2021	240 000 000,0	30 000 000,0	13,8
				у тому числі:				
				проектні роботи			5 000 000,0	
2817310	7310	0443	Будівництво об'єктів житлово-комунального господарства	РЕКОНСТРУКЦІЯ ОЧИСНИХ СПОРУД ПОВЕРХОВИХ ВОД БІЛЯ П.КОВША ПРОМ. ЗОНИ ТЕЛИЧКА У ГОЛОСІЇВСЬКОМУ РАЙОНІ	05.2018 12.2021	95 000 000,0	10 000 000,0	10,6
				у тому числі:				
				проектні роботи			2 536 300,0	
2818311	8311	0511	Охорона та раціональне використання природних ресурсів	РЕКОНСТРУКЦІЯ ПІВНІЧНО-ДАРНИЦЬКОГО МЕЛІОКАНАЛУ	11.2018 12.2020	42 609 900,0	2 000 000,0	6,0
2818311	8311	0511	Охорона та раціональне використання природних ресурсів	БУДІВНИЦТВО СИСТЕМИ РЕГУЛЮВАННЯ РІВНЯ ВОДИ В ВОДОЙМІ "ОЗЕРО СОНЯЧНЕ" В ДАРНИЦЬКОМУ РАЙОНІ М. КИЄВА	06.2019 12.2021	25 000 000,0	5 000 000,0	20,0
				у тому числі:				
				проектні роботи			329 700,0	
2817310	7310	0443	Будівництво об'єктів житлово-комунального господарства	БУДІВНИЦТВО БЕРЕГОУКРІПЛЮЮЧИХ СПОРУД ТА ЗОНИ ВІДПОЧИНКУ ВЗДОВЖ РУСАНІВСЬКОЇ ПРОТОКИ У ДНІПРОВСЬКОМУ РАЙОНІ М. КИЄВА	11.2018 11.2020	91 674 200,0	25 000 000,0	64,2

Код Програмної класифікації видатків та кредитування місцевих бюджетів	Код Типової програмної класифікації видатків та кредитування місцевих бюджетів	Код Функціональної класифікації видатків та кредитування бюджету	Найменування головного розпорядника коштів місцевого бюджету / відповідального виконавця, найменування бюджетної програми згідно з Типовою програмною класифікацією видатків та кредитування місцевих бюджетів	Найменування об'єкта відповідно до проектно-кошторисної документації	Строк реалізації об'єкта (рік початку і завершення)	Загальна вартість об'єкта, гривень	Обсяг видатків бюджету розвитку, гривень	Рівень будівельної готовності об'єкта на кінець бюджетного періоду, %
1	2	3	4	5	6	7	8	9
2817310	7310	0443	Будівництво об'єктів житлово-комунального господарства	БУДІВНИЦТВО НАСОСНОЇ СТАНЦІЇ НА ОЗЕРІ ВИРЛИЦЯ ТА ВОДОПРОВОДУ ТЕХНІЧНОЇ ВОДИ ДЛЯ ПОЛИВУ ЗЕЛЕНИХ НАСАДЖЕНЬ ХАРКІВСЬКОЇ ПЛОЩІ ТА ПРОСПЕКТУ БАЖАНА В ДАРНИЦЬКОМУ РАЙОНІ у тому числі: проектні роботи	03.2016 05.2020	11 000 000,0	8 400 000,0 100 000,0	95,6
2817310	7310	0443	Будівництво об'єктів житлово-комунального господарства	ВЛАШТУВАННЯ ПОЛИВО-ЗРОШУВАЛЬНОЇ МЕРЕЖІ В ПАРКУ НА РУСАНІВСЬКІЙ НАБЕРЕЖНІЙ у тому числі: проектні роботи	03.2016 05.2020	11 000 000,0	8 300 000,0 100 000,0	92,9
2818311	8311	0511	Охорона та раціональне використання природних ресурсів	РЕКОНСТРУКЦІЯ ЗАХИСНИХ СПОРУД "ЖУКІВ ОСТРІВ", РОЗЧИСТКА РУСЛА, БЛАГОУСТРІЙ ПРИБЕРЕЖНОЇ ТЕРИТОРІЇ ТА ВІДНОВЛЕННЯ ЕКОЛОГІЧНОГО СТАНУ РІЧКИ КОНИК В ГОЛОСІЇВСЬКОМУ РАЙОНІ М. КИЄВА у тому числі: проектні роботи	05.2019 07.2021	210 000 000,0	5 000 000,0 650 000,0	2,4
2817310	7310	0443	Будівництво об'єктів житлово-комунального господарства	РЕКОНСТРУКЦІЯ НЕДОБУДОВАНИХ ОЧИСНИХ СПОРУД ЗЛИВОВИХ ВОД, Ж/М ВИГУРІВЩИНА-ТРОЄЩИНА (II ЧЕРГА) у тому числі: проектні роботи	01.1990 10.2021	105 000 000,0	100 000,0 100 000,0	5,3
2817310	7310	0443	Будівництво об'єктів житлово-комунального господарства	РЕКОНСТРУКЦІЯ ПАРКУ ВІДПОЧИНКУ "ОБОЛОНЬ" В УРОЧИЩІ "НАТАЛКА" ПО ОБОЛОНСЬКІЙ НАБЕРЕЖНІЙ у тому числі: проектні роботи	03.2017 08.2021	169 500 000,0	100 000,0 100 000,0	59,0
2817310	7310	0443	Будівництво об'єктів житлово-комунального господарства	РЕКОНСТРУКЦІЯ ТРАНСФОРМАТОРНОЇ ПІДСТАНЦІЇ ІЗ ЗБІЛЬШЕННЯМ ПОТУЖНОСТІ НА ОСТРОВІ ДОЛОБЕЦЬКИЙ	05.2018 10.2020	19 997 100,0	500 000,0	3,8

Код Програмної класифікації видатків та кредитування місцевих бюджетів	Код Типової програмної класифікації видатків та кредитування місцевих бюджетів	Код Функціональної класифікації видатків та кредитування бюджету	Найменування головного розпорядника коштів місцевого бюджету / відповідального виконавця, найменування бюджетної програми згідно з Типовою програмною класифікацією видатків та кредитування місцевих бюджетів	Найменування об'єкта відповідно до проектно-кошторисної документації	Строк реалізації об'єкта (рік початку і завершення)	Загальна вартість об'єкта, гривень	Обсяг видатків бюджету розвитку, гривень	Рівень будівельної готовності об'єкта на кінець бюджетного періоду, %
1	2	3	4	5	6	7	8	9
2817310	7310	0443	Будівництво об'єктів житлово-комунального господарства	РЕКОНСТРУКЦІЯ ЗОНИ ВІДПОЧИНКУ "ЦЕНТРАЛЬНА" В ЧАСТИНІ СТВОРЕННЯ РЕКРЕАЦІЙНОГО МАРШРУТУ З БЛАГОУСТРОЄМ ПРИЛЕГЛОЇ ТЕРИТОРІЇ НА ТРУХАНОВОМУ ОСТРОВІ В ДНІПРОВСЬКОМУ РАЙОНІ М. КИЄВА	05.2017 10.2021	450 000 000,0	500 000,0	0,8
				у тому числі:				
				проектні роботи			400 000,0	
2817310	7310	0443	Будівництво об'єктів житлово-комунального господарства	БУДІВНИЦТВО ІНЖЕНЕРНИХ МЕРЕЖ ДО ГРОМАДСЬКИХ ВБИРАЛЕНЬ ЗОНИ ВІДПОЧИНКУ "ЦЕНТРАЛЬНА" ІЗ ВРАХУВАННЯМ ПОДАЛЬШОГО РОЗВИТКУ ОСТРОВА ТРУХАНІВ У ДНІПРОВСЬКОМУ РАЙОНІ М. КИЄВА	09.2018 10.2020	30 000 000,0	500 000,0	5,9
				у тому числі:				
				проектні роботи			479 400,0	
2817310	7310	0443	Будівництво об'єктів житлово-комунального господарства	БУДІВНИЦТВО ПАРКУ ВЗДОВЖ ПРОСП. ГЕНЕРАЛА ВАТУТІНА МІЖ ПРОСП. ВОЛОДИМИРА МАЯКОВСЬКОГО ТА ВУЛ. ОНОРЕ ДЕ БАЛЬЗАКА У ДЕСНЯНСЬКОМУ РАЙОНІ	10.2016 09.2021	130 000 000,0	100 000,0	0,8
				у тому числі:				
				проектні роботи			20 000,0	
2817310	7310	0443	Будівництво об'єктів житлово-комунального господарства	РЕКОНСТРУКЦІЯ ОЧИСНИХ СПОРУД ДОЩОВИХ ВОД ЖИТЛОВОГО МАСИВУ БІЛИЧІ ПО ВУЛ. ОБУХІВСЬКІЙ, 13-А У СВЯТОШИНСЬКОМУ РАЙОНІ	03.2018 12.2021	95 000 000,0	300 000,0	0,4
				у тому числі:				
				проектні роботи			300 000,0	
2818311	8311	0511	Охорона та раціональне використання природних ресурсів	БУДІВНИЦТВО СИСТЕМИ АЕРАЦІЇ ТА БЛАГОУСТРІЙ ОЗЕРА ЛЕБЕДИНЕ У ДАРНИЦЬКОМУ РАЙОНІ М. КИЄВА	03.2019 12.2020	40 000 000,0	500 000,0	1,3
				у тому числі:				
				проектні роботи			500 000,0	

Код Програмної класифікації видатків та кредитування місцевих бюджетів	Код Типової програмної класифікації видатків та кредитування місцевих бюджетів	Код Функціональної класифікації видатків та кредитування бюджету	Найменування головного розпорядника коштів місцевого бюджету / відповідального виконавця, найменування бюджетної програми згідно з Типовою програмною класифікацією видатків та кредитування місцевих бюджетів	Найменування об'єкта відповідно до проектно-кошторисної документації	Строк реалізації об'єкта (рік початку і завершення)	Загальна вартість об'єкта, гривень	Обсяг видатків бюджету розвитку, гривень	Рівень будівельної готовності об'єкта на кінець бюджетного періоду, %
1	2	3	4	5	6	7	8	9
2818311	8311	0511	Охорона та раціональне використання природних ресурсів	БУДІВНИЦТВО СИСТЕМИ АЕРАЦІЇ ТА БЛАГОУСТРІЙ ОЗЕРА РАЙДУГА У ДНІПРОВСЬКОМУ РАЙОНІ М. КИЄВА	03.2019 12.2020	7 500 000,0	500 000,0	6,7
				у тому числі:				
				проектні роботи			500 000,0	
1600000			16 ДЕПАРТАМЕНТ МІСТОБУДУВАННЯ ТА АРХІТЕКТУРИ				163 727 300,0	
1610000			16 ДЕПАРТАМЕНТ МІСТОБУДУВАННЯ ТА АРХІТЕКТУРИ				163 727 300,0	
1617310	7310	0443	Будівництво об'єктів житлово-комунального господарства	РЕКОНСТРУКЦІЯ ТА БЛАГОУСТРІЙ ПАРКУ "ЮНІСТЬ" У СВЯТОШИНСЬКОМУ РАЙОНІ	07.2016 10.2020	117 672 200,0	47 687 000,0	42,2
				у тому числі:				
				проектні роботи			198 000,0	
1617310	7310	0443	Будівництво об'єктів житлово-комунального господарства	РЕКОНСТРУКЦІЯ ТА БЛАГОУСТРІЙ ЛАНДШАФТНОГО ПАРКУ У СОЛОМ'ЯНСЬКОМУ РАЙОНІ М. КИЄВА	10.2016 05.2020	163 863 900,0	24 903 000,0	26,4
				у тому числі:				
				проектні роботи			503 000,0	
1617310	7310	0443	Будівництво об'єктів житлово-комунального господарства	РЕКОНСТРУКЦІЯ ПАРКУ "КІОТО" У ДЕСНЯНСЬКОМУ РАЙОНІ	06.2017 05.2020	100 923 000,0	11 610 000,0	39,5
				у тому числі:				
				проектні роботи			180 000,0	
1617310	7310	0443	Будівництво об'єктів житлово-комунального господарства	РЕКОНСТРУКЦІЯ ТА БЛАГОУСТРІЙ ПАРКУ "ДШК" У ДЕСНЯНСЬКОМУ РАЙОНІ	03.2016 10.2021	43 066 500,0	145 000,0	5,3
				у тому числі:				
				проектні роботи			92 400,0	
1617310	7310	0443	Будівництво об'єктів житлово-комунального господарства	РЕКОНСТРУКЦІЯ ТА БЛАГОУСТРІЙ ПАРКУ "НИВКИ" У ШЕВЧЕНКІВСЬКОМУ РАЙОНІ	03.2016 10.2021	86 343 700,0	4 062 500,0	8,2
				у тому числі:				
				проектні роботи			3 964 900,0	

Код Програмної класифікації видатків та кредитування місцевих бюджетів	Код Типової програмної класифікації видатків та кредитування місцевих бюджетів	Код Функціональної класифікації видатків та кредитування бюджету	Найменування головного розпорядника коштів місцевого бюджету / відповідального виконавця, найменування бюджетної програми згідно з Типовою програмною класифікацією видатків та кредитування місцевих бюджетів	Найменування об'єкта відповідно до проектно-кошторисної документації	Строк реалізації об'єкта (рік початку і завершення)	Загальна вартість об'єкта, гривень	Обсяг видатків бюджету розвитку, гривень	Рівень будівельної готовності об'єкта на кінець бюджетного періоду, %
1	2	3	4	5	6	7	8	9
1617310	7310	0443	Будівництво об'єктів житлово-комунального господарства	РЕКОНСТРУКЦІЯ ТА БЛАГОУСТРІЙ ПАРКУ ІМЕНІ ПУШКІНА У ШЕВЧЕНКІВСЬКОМУ РАЙОНІ	03.2016 05.2021	55 168 700,0	165 000,0	3,2
				у тому числі:				
				проектні роботи			132 400,0	
1617310	7310	0443	Будівництво об'єктів житлово-комунального господарства	БЛАГОУСТРІЙ ТЕРИТОРІЙ ВЕНЕЦІАНСЬКОГО, ДОЛОБЕЦЬКОГО ОСТРОВІВ У ДНІПРОВСЬКОМУ РАЙОНІ	03.2017 05.2021	380 000 000,0	1 100 000,0	0,4
				у тому числі:				
				проектні роботи			1 002 400,0	
1617310	7310	0443	Будівництво об'єктів житлово-комунального господарства	РЕКОНСТРУКЦІЯ ТА БЛАГОУСТРІЙ НАВОДНИЦЬКОГО ПАРКУ У ПЕЧЕРСЬКОМУ РАЙОНІ	03.2016 05.2021	94 585 700,0	3 962 000,0	7,2
				у тому числі:				
				проектні роботи			2 562 000,0	
1617310	7310	0443	Будівництво об'єктів житлово-комунального господарства	БЛАГОУСТРІЙ ТА БЕРЕГОУКРІПЛЕННЯ НАБЕРЕЖНОЇ ЛІВОБЕРЕЖЖЯ У ДНІПРОВСЬКОМУ РАЙОНІ	03.2019 05.2021	165 940 500,0	3 800 000,0	2,3
				у тому числі:				
				проектні роботи			3 704 200,0	
1617310	7310	0443	Будівництво об'єктів житлово-комунального господарства	БЛАГОУСТРІЙ ТЕРИТОРІЙ ТРУХАНОВОГО ОСТРОВА У ДНІПРОВСЬКОМУ РАЙОНІ	03.2016 06.2021	23 727 300,0	101 500,0	4,7
				у тому числі:				
				проектні роботи			51 400,0	
1617310	7310	0443	Будівництво об'єктів житлово-комунального господарства	БУДІВНИЦТВО ПАРКУ КУЛЬТУРИ І ВІДПОЧИНКУ "ПАРК ПОЧАЙНА" В ОБОЛОНСЬКОМУ РАЙОНІ	03.2019 05.2021	98 240 600,0	100 000,0	0,1
				у тому числі:				
				проектні роботи			100 000,0	
1617310	7310	0443	Будівництво об'єктів житлово-комунального господарства	РЕКОНСТРУКЦІЯ ТА БЛАГОУСТРІЙ ПАРКУ "ОРЛЯТКО" У СОЛОМ'ЯНСЬКОМУ РАЙОНІ	03.2016 05.2021	41 098 900,0	145 000,0	2,3

Код Програмної класифікації видатків та кредитування місцевих бюджетів	Код Типової програмної класифікації видатків та кредитування місцевих бюджетів	Код Функціональної класифікації видатків та кредитування бюджету	Найменування головного розпорядника коштів місцевого бюджету / відповідального виконавця, найменування бюджетної програми згідно з Типовою програмною класифікацією видатків та кредитування місцевих бюджетів	Найменування об'єкта відповідно до проектно-кошторисної документації	Строк реалізації об'єкта (рік початку і завершення)	Загальна вартість об'єкта, гривень	Обсяг видатків бюджету розвитку, гривень	Рівень будівельної готовності об'єкта на кінець бюджетного періоду, %
1	2	3	4	5	6	7	8	9

у тому числі:

проектні роботи

87 400,0

1617310

7310

0443

Будівництво об'єктів житлово-комунального господарства

РЕКОНСТРУКЦІЯ ТА БЛАГОУСТРІЙ ПАРКУ З БЮВЕТНИМ КОМПЛЕКСОМ НА ВУЛ. КАДЕТСЬКИЙ ГАЙ ТА ВУЛ. ІВАНА ПУЛЮЯ У СОЛОМ'ЯНСЬКОМУ РАЙОНІ

03.2016
05.2021

102 479 900,0

2 119 000,0

6,6

у тому числі:

проектні роботи

879 000,0

1617310

7310

0443

Будівництво об'єктів житлово-комунального господарства

РЕКОНСТРУКЦІЯ ТА БЛАГОУСТРІЙ ПАРКУ МУРОМЕЦЬ У ДЕСНЯНСЬКОМУ РАЙОНІ

03.2019
12.2021

2 600 000,0

100 000,0

3,8

у тому числі:

проектні роботи

100 000,0

1617350

7350

0443

Розроблення схем планування та забудови територій (містобудівної документації)

РОЗРОБКА НОВОГО ГЕНЕРАЛЬНОГО ПЛАНУ РОЗВИТКУ МІСТА КИЄВА ТА ЙОГО ПРИМІСЬКОЇ ЗОНИ ДО 2025 РОКУ, ПРОЕКТ РОЗМІЩЕННЯ ПЕРШОЇ ЧЕРГИ БУДІВНИЦТВА

07.2009
12.2020

25 153 800,0

2 000 000,0

90,1

у тому числі:

проектні роботи

2 000 000,0

1617350

7350

0443

Розроблення схем планування та забудови територій (містобудівної документації)

РОЗРОБКА ІНТЕГРОВАНОГО ПЛАНУ РОЗВИТКУ ТРАНСПОРТНОЇ ІНФРАСТРУКТУРИ М.КИЄВА ТА ЙОГО ПРИМІСЬКОЇ ЗОНИ

03.2015
12.2020

40 993 500,0

22 197 800,0

87,4

у тому числі:

проектні роботи

22 197 800,0

1617350

7350

0443

Розроблення схем планування та забудови територій (містобудівної документації)

РОЗРОБКА ПЛАНУ ЗОНУВАННЯ ОКРЕМИХ ЧАСТИН М.КИЄВА

07.2013
12.2020

16 390 300,0

1 545 900,0

80,7

у тому числі:

проектні роботи

1 545 900,0

Код Програмної класифікації видатків та кредитування місцевих бюджетів	Код Типової програмної класифікації видатків та кредитування місцевих бюджетів	Код Функціональної класифікації видатків та кредитування бюджету	Найменування головного розпорядника коштів місцевого бюджету / відповідального виконавця, найменування бюджетної програми згідно з Типовою програмною класифікацією видатків та кредитування місцевих бюджетів	Найменування об'єкта відповідно до проектно-кошторисної документації	Строк реалізації об'єкта (рік початку і завершення)	Загальна вартість об'єкта, гривень	Обсяг видатків бюджету розвитку, гривень	Рівень будівельної готовності об'єкта на кінець бюджетного періоду, %
1	2	3	4	5	6	7	8	9
1617350	7350	0443	Розроблення схем планування та забудови територій (містобудівної документації)	РОЗРОБКА ТА КОРИГУВАННЯ МАТЕРІАЛІВ ДЕТАЛЬНИХ ПЛАНІВ ТА КОНЦЕПЦІЙ РОЗВИТКУ ТЕРИТОРІЙ, МІСТОБУДІВНИХ ПРОГРАМ ТА ІНШОЇ МІСТОБУДІВНОЇ ДОКУМЕНТАЦІЇ, ПАСПОРТІВ ВУЛИЦЬ, МІСЬКИХ ВУЗЛІВ, РОЗРОБКА ТЕХНІКО-ЕКОНОМІЧНИХ ОБГРУНТУВАНЬ, ГАЛУЗЕВИХ ТА КОМПЛЕКСНИХ СХЕМ	12.2012 12.2021	141 715 500,0	14 725 600,0	17,1
				у тому числі:				
				проектні роботи			14 725 600,0	
1617350	7350	0443	Розроблення схем планування та забудови територій (містобудівної документації)	РОЗРОБКА ТА ВПРОВАДЖЕННЯ КОМПЛЕКСНОЇ ІНФОРМАЦІЙНО-АНАЛІТИЧНОЇ СИСТЕМИ "МІСТОБУДІВНИЙ КАДАСТР М.КИЄВА"	12.2012 12.2021	200 915 300,0	23 258 000,0	23,7
				у тому числі:				
				проектні роботи			18 580 600,0	
1000000			10 ДЕПАРТАМЕНТ КУЛЬТУРИ				10 000 000,0	
1010000			10 ДЕПАРТАМЕНТ КУЛЬТУРИ				10 000 000,0	
1017324	7324	0443	Будівництво установ та закладів культури	РЕСТАВРАЦІЯ ТА РЕАБІЛІТАЦІЯ З ТЕХНІЧНИМ ПЕРЕОСНАЩЕННЯМ І РЕКОНСТРУКЦІЄЮ ПРИБУДОВИ ТЕАТРАЛЬНО-ВИДОВИЩНОГО ЗАКЛАДУ КУЛЬТУРИ "КИЇВСЬКИЙ НАЦІОНАЛЬНИЙ АКАДЕМІЧНИЙ ТЕАТР ОПЕРЕТИ" НА ВУЛ. ЧЕРВОНОАРМІЙСЬКІЙ, 53/3 У ПЕЧЕРСЬКОМУ РАЙОНІ М. КИЄВА	07.2011 12.2020	449 834 100,0	10 000 000,0	31,6
1100000			11 ДЕПАРТАМЕНТ МОЛОДІ ТА СПОРТУ				31 200 000,0	
1110000			11 ДЕПАРТАМЕНТ МОЛОДІ ТА СПОРТУ				31 200 000,0	
1117325	7325	0443	Будівництво споруд, установ та закладів фізичної культури і спорту	РЕКОНСТРУКЦІЯ ФІЗКУЛЬТУРНО-ОЗДОРОВОЧОГО КОМПЛЕКСУ НА ВУЛИЦІ РАЙДУЖНІЙ, 33-А	08.2018 12.2020	78 742 536,0	20 000 000,0	28,1
1117325	7325	0443	Будівництво споруд, установ та закладів фізичної культури і спорту	РЕКОНСТРУКЦІЯ СПОРТИВНОЇ СПОРУДИ ЗІ ШТУЧНИМ ЛЬОДОВИМ ПОКРИТТЯМ З ПРИБУДОВОЮ ПІД БАГАТОФУНКЦІОНАЛЬНИЙ СПОРТИВНИЙ КОМПЛЕКС НА ВУЛИЦІ МІСТА ШАЛЕТТ, 6 У ДНІПРОВСЬКОМУ РАЙОНІ	03.2019 12.2020	75 700 000,0	10 000 000,0	15,0
				у тому числі:				

Код Програмної класифікації видатків та кредитування місцевих бюджетів	Код Типової програмної класифікації видатків та кредитування місцевих бюджетів	Код Функціональної класифікації видатків та кредитування бюджету	Найменування головного розпорядника коштів місцевого бюджету / відповідального виконавця, найменування бюджетної програми згідно з Типовою програмною класифікацією видатків та кредитування місцевих бюджетів	Найменування об'єкта відповідно до проектно-кошторисної документації	Строк реалізації об'єкта (рік початку і завершення)	Загальна вартість об'єкта, гривень	Обсяг видатків бюджету розвитку, гривень	Рівень будівельної готовності об'єкта на кінець бюджетного періоду, %
1	2	3	4	5	6	7	8	9
				проектні роботи			550 000,0	
1117340	7340	0443	Проектування, реставрація та охорона пам'яток архітектури	РЕСТАВРАЦІЯ БУДІВЛІ ГОЛОВНОГО КОРПУСУ КОМУНАЛЬНОГО ПІДПРИЄМСТВА "КИЇВСЬКИЙ ІПОДРОМ" НА ПРОСПЕКТІ АКАДЕМІКА ГЛУШКОВА 10 (ЛІТЕРА Ж) У ГОЛОСІЇВСЬКОМУ РАЙОНІ	05.2019 12.2020	10 000 000,0	1 200 000,0	32,4
				у тому числі:				
				проектні роботи			200 000,0	
0800000			08 ДЕПАРТАМЕНТ СОЦІАЛЬНОЇ ПОЛІТИКИ				10 598 700,0	
0810000			08 ДЕПАРТАМЕНТ СОЦІАЛЬНОЇ ПОЛІТИКИ				10 598 700,0	
0817323	7323	0443	Будівництво установ та закладів соціальної сфери	РЕКОНСТРУКЦІЯ ГРОМАДСЬКОЇ БУДІВЛІ СПАЛЬНОГО КОРПУСУ № 1 КОМУНАЛЬНОЇ ОРГАНІЗАЦІЇ "ТЕРИТОРІАЛЬНЕ МЕДИЧНЕ ОБ'ЄДНАННЯ САНАТОРНОГО ЛІКУВАННЯ У МІСТІ КИЄВІ ПО ВУЛ. ЮНКЕРОВА МИКОЛИ, 28	01.2019 12.2019	10 598 700,0	10 598 700,0	100,0
				у тому числі:				
				проектні роботи			600 000,0	
2000000			20 ДЕПАРТАМЕНТ ІНФОРМАЦІЙНО-КОМУНІКАЦІЙНИХ ТЕХНОЛОГІЙ				52 459 200,0	
2010000			20 ДЕПАРТАМЕНТ ІНФОРМАЦІЙНО-КОМУНІКАЦІЙНИХ ТЕХНОЛОГІЙ				52 459 200,0	
2017520	7520	0460	Реалізація Національної програми інформатизації	РЕКОНСТРУКЦІЯ ЧАСТИНИ АНТРЕСОЛЬНОГО ПОВЕРХУ БУДІВЛІ РЕМОНТНО-МЕХАНІЧНОЇ МАЙСТЕРНІ ПІД ЦЕНТР ОБРОБЛЕННЯ ДАНИХ ПО ВУЛ. ДЕГТЯРІВСЬКА, 37 В ШЕВЧЕНКІВСЬКОМУ РАЙОНІ М.КИЄВА	04.2014 12.2019	78 917 000,0	9 809 200,0	100,0
2017520	7520	0460	Реалізація Національної програми інформатизації	БУДІВНИЦТВО СИТУАЦІЙНОГО ЦЕНТРУ ПРОТИДІЇ ЗАГРОЗАМ У МІСТІ КИЄВІ НА ВУЛ. КИРИЛІВСЬКІЙ, 57 У ПОДІЛЬСЬКОМУ РАЙОНІ	05.2019 12.2022	500 000 000,0	23 700 000,0	4,7
				у тому числі:				
				проектні роботи			6 500 000,0	

Код Програмної класифікації видатків та кредитування місцевих бюджетів	Код Типової програмної класифікації видатків та кредитування місцевих бюджетів	Код Функціональної класифікації видатків та кредитування бюджету	Найменування головного розпорядника коштів місцевого бюджету / відповідального виконавця, найменування бюджетної програми згідно з Типовою програмною класифікацією видатків та кредитування місцевих бюджетів	Найменування об'єкта відповідно до проектно-кошторисної документації	Строк реалізації об'єкта (рік початку і завершення)	Загальна вартість об'єкта, гривень	Обсяг видатків бюджету розвитку, гривень	Рівень будівельної готовності об'єкта на кінець бюджетного періоду, %
1	2	3	4	5	6	7	8	9
2017330	7330	0443	Будівництво інших об'єктів соціальної та виробничої інфраструктури комунальної власності	РЕКОНСТРУКЦІЯ БУДІВЛІ НА ВУЛ. БОГДАНА ХМЕЛЬНИЦЬКОГО, 46 У ШЕВЧЕНКІВСЬКОМУ РАЙОНІ МІСТА КИЄВА	05.2019 12.2019	5 000 000,0	5 000 000,0	100,0
				у тому числі:				
				проектні роботи			500 000,0	
2017520	7520	0460	Реалізація Національної програми інформатизації	ТЕХНІЧНЕ ПЕРЕОСНАЩЕННЯ КОМПЛЕКСНОЇ СИСТЕМИ ВІДЕОПОСТЕРЕЖЕННЯ В ДНІПРОВСЬКОМУ РАЙОНІ МІСТА КИЄВА З ОБЛАШТУВАННЯМ АВТОМАТИЧНОГО ПУНКТУ ПРОПУСКУ В ПАРКОВІЙ ЗОНІ ПАРКУ КУЛЬТУРИ ТА ВІДПОЧИНКУ "ГІДРОПАРК"	03.2019 06.2019	6 600 000,0	6 600 000,0	100,0
				у тому числі:				
				проектні роботи			600 000,0	
2017520	7520	0460	Реалізація Національної програми інформатизації	ТЕХНІЧНЕ ПЕРЕОСНАЩЕННЯ КОМПЛЕКСНОЇ СИСТЕМИ ВІДЕОПОСТЕРЕЖЕННЯ НА ПЛОЩАХ МИХАЙЛІВСЬКІЙ, СОФІЇВСЬКІЙ ТА ВУЛ. ХРЕЩАТИК У МЕЖАХ ВУЛ. Б.ХМЕЛЬНИЦЬКОГО ТА ВУЛ. ПРОРІЗНОЇ У МІСТІ КИЄВІ З ОБЛАШТУВАННЯМ АВТОМАТИЧНИХ ПУНКТІВ ПРОПУСКУ	03.2019 06.2019	7 350 000,0	7 350 000,0	100,0
				у тому числі:				
				проектні роботи			800 000,0	
4000000			40 ГОЛОСІЇВСЬКА РАЙОННА В МІСТІ КИЄВІ ДЕРЖАВНА АДМІНІСТРАЦІЯ				149 740 400,0	
4010000			40 ГОЛОСІЇВСЬКА РАЙОННА В МІСТІ КИЄВІ ДЕРЖАВНА АДМІНІСТРАЦІЯ				149 740 400,0	
4017321	7321	0443	Будівництво освітніх установ та закладів	РЕКОНСТРУКЦІЯ БУДИНКУ ДОШКІЛЬНОГО НАВЧАЛЬНОГО ЗАКЛАДУ № 658 ЗА АДРЕСОЮ: ПРОСП. 40-РІЧЧЯ ЖОВТНЯ (ГОЛОСІЇВСЬКИЙ), 94/96 ГОЛОСІЇВСЬКОГО РАЙОНУ М. КИЄВА	11.2016 12.2019	41 595 900,0	25 085 100,0	77,9
4017321	7321	0443	Будівництво освітніх установ та закладів	РЕКОНСТРУКЦІЯ З ПРИБУДОВОЮ БУДІВЕЛЬ І СПОРУД ГІМНАЗІЇ № 59 ІМЕНІ О. М. БОЙЧЕНКА, ВУЛ. ВЕЛИКА КИТАЇВСЬКА, 85 В ГОЛОСІЇВСЬКОМУ РАЙОНІ М. КИЄВА	12.2017 12.2020	180 249 280,0	121 055 300,0	83,9

Код Програмної класифікації видатків та кредитування місцевих бюджетів	Код Типової програмної класифікації видатків та кредитування місцевих бюджетів	Код Функціональної класифікації видатків та кредитування бюджету	Найменування головного розпорядника коштів місцевого бюджету / відповідального виконавця, найменування бюджетної програми згідно з Типовою програмною класифікацією видатків та кредитування місцевих бюджетів	Найменування об'єкта відповідно до проектно-кошторисної документації	Строк реалізації об'єкта (рік початку і завершення)	Загальна вартість об'єкта, гривень	Обсяг видатків бюджету розвитку, гривень	Рівень будівельної готовності об'єкта на кінець бюджетного періоду, %
1	2	3	4	5	6	7	8	9
4017321	7321	0443	Будівництво освітніх установ та закладів	РЕКОНСТРУКЦІЯ ГІМНАЗІЇ № 179 ПО ПРОСП. ГОЛОСІВСЬКИЙ, 120-В У ГОЛОСІВСЬКОМУ РАЙОНІ М. КИЄВА у тому числі: проектні роботи	05.2020 12.2021	67 000 000,0	1 300 000,0 1 300 000,0	1,9
4017321	7321	0443	Будівництво освітніх установ та закладів	РЕКОНСТРУКЦІЯ ЗАКЛАДУ ДОШКІЛЬНОЇ ОСВІТИ №371 НА ВУЛ.ТОЛСТОГО, 39/41 В ГОЛОСІВСЬКОМУ РАЙОНІ М.КИЄВА у тому числі: проектні роботи	04.2020 12.2021	39 000 000,0	1 300 000,0 1 300 000,0	3,3
4017325	7325	0443	Будівництво споруд, установ та закладів фізичної культури і спорту	РЕКОНСТРУКЦІЯ КОМПЛЕКСНОЇ ДИТЯЧО-ЮНАЦЬКОЇ СПОРТИВНОЇ ШКОЛИ №15 НА ВУЛ. МАРШАЛА ЯКУБОВСЬКОГО, 7-А В ЧАСТИНІ ОБЛАШТУВАННЯ ФУТБОЛЬНОГО ПОЛЯ ЗІ ШТУЧНИМ ПОКРИТТЯМ ТА БЕЗОПОРНИМ КАРКАСНО-ТЕНТОВИМ НАКРИТТЯМ у тому числі: проектні роботи	05.2020 12.2021	9 000 000,0	1 000 000,0 1 000 000,0	16,6
4100000			41 ДАРНИЦЬКА РАЙОННА В МІСТІ КИЄВІ ДЕРЖАВНА АДМІНІСТРАЦІЯ				126 624 400,0	
4110000			41 ДАРНИЦЬКА РАЙОННА В МІСТІ КИЄВІ ДЕРЖАВНА АДМІНІСТРАЦІЯ				126 624 400,0	
4117310	7310	0443	Будівництво об'єктів житлово-комунального господарства	БУДІВНИЦТВО ГІДРОВУЗЛА, МІКРОРАЙОН БОРТНИЧІ, ВУЛ.ДЯЧЕНКА У ДАРНИЦЬКОМУ РАЙОНІ	09.2007 12.2019	119 095 578,0	31 077 500,0	100,0
4117321	7321	0443	Будівництво освітніх установ та закладів	РЕКОНСТРУКЦІЯ ДОШКІЛЬНОГО НАВЧАЛЬНОГО ЗАКЛАДУ №345, ВУЛ. САНАТОРНА, 9А З НАДБУДОВОЮ	11.2018 12.2019	63 000 000,0	60 649 900,0	100,0
4117322	7322	0443	Будівництво медичних установ та закладів	БУДІВНИЦТВО ЦЕНТРУ ПЕРВИННОЇ МЕДИКО-САНИТАРНОЇ ДОПОМОГИ НА ВУЛ.ВИШНЯКІВСЬКІЙ, 15, Ж/М ОСОКОРКИ, 11 М-Н, ДІЛ.4 у тому числі: проектні роботи	07.2018 12.2020	65 000 000,0	10 000 000,0 233 300,0	17,9

Код Програмної класифікації видатків та кредитування місцевих бюджетів	Код Типової програмної класифікації видатків та кредитування місцевих бюджетів	Код Функціональної класифікації видатків та кредитування бюджету	Найменування головного розпорядника коштів місцевого бюджету / відповідального виконавця, найменування бюджетної програми згідно з Типовою програмною класифікацією видатків та кредитування місцевих бюджетів	Найменування об'єкта відповідно до проектно-кошторисної документації	Строк реалізації об'єкта (рік початку і завершення)	Загальна вартість об'єкта, гривень	Обсяг видатків бюджету розвитку, гривень	Рівень будівельної готовності об'єкта на кінець бюджетного періоду, %
1	2	3	4	5	6	7	8	9
4117322	7322	0443	Будівництво медичних установ та закладів	РЕКОНСТРУКЦІЯ АМБУЛАТОРІЇ ЛІКАРІВ СІМЕЙНОЇ МЕДИЦИНИ З ПРИБУДОВОЮ ЦЕНТРУ ПЕРВИННОЇ МЕДИКО-САНИТАРНОЇ ДОПОМОГИ НА ВУЛ. ГМИРІ,8 У ДАРНИЦЬКОМУ РАЙОНІ МІСТА КИЄВА у тому числі: проектні роботи	07.2016 12.2020	118 300 188,0	10 000 000,0 100 000,0	17,7
4117322	7322	0443	Будівництво медичних установ та закладів	РЕКОНСТРУКЦІЯ ПРИМІЩЕНЬ ЗАХИСНОЇ СПОРУДИ №101401 (МОДЕРНІЗАЦІЯ ПО ВІДВЕДЕННЮ ПІДЗЕМНИХ ВОД) (ВУЛ. БОРИСПІЛЬСЬКА, 30А) у тому числі: проектні роботи	10.2018 12.2019	12 590 000,0	11 090 000,0 100 000,0	99,9
4117323	7323	0443	Будівництво установ та закладів соціальної сфери	РЕКОНСТРУКЦІЯ ВІДДІЛЕННЯ РАНЬОЇ СОЦІАЛЬНО-МЕДИЧНОЇ РЕАБІЛІТАЦІЇ ДІТЕЙ З ДЦП, РОЗУМОВО ВІДСТАЛИХ ДІТЕЙ ТА ДІТЕЙ З УРАЖЕННЯМ ЦЕНТРАЛЬНОЇ НЕРВОВОЇ СИСТЕМИ, З ПОРУШЕННЯМ ПСИХІКИ (ДЕННЕ ПЕРЕБУВАННЯ), ВУЛ. БОРИСПІЛЬСЬКА, 28-Б	04.2017 12.2019	4 936 975,0	3 807 000,0	97,4
4200000			42 ДЕСНЯНСЬКА РАЙОННА В МІСТІ КИЄВІ ДЕРЖАВНА АДМІНІСТРАЦІЯ				48 831 300,0	
4210000			42 ДЕСНЯНСЬКА РАЙОННА В МІСТІ КИЄВІ ДЕРЖАВНА АДМІНІСТРАЦІЯ				48 831 300,0	
4217461	7461	0456	Утримання та розвиток автомобільних доріг та дорожньої інфраструктури за рахунок коштів місцевого бюджету	РЕКОНСТРУКЦІЯ ТРАНСПОРТНОЇ РОЗВ'ЯЗКИ В ОДНОМУ РІВНІ ВУЛ. КАШТАНОВА - ВУЛ. ОНОРЕ ДЕ БАЛЬЗАКА, З ВЛАШТУВАННЯМ ДВОСТОРОННЬОГО ДОРОЖНЬОГО РУХУ ПО ВУЛ. ОНОРЕ ДЕ БАЛЬЗАКА У ДЕСНЯНСЬКОМУ РАЙОНІ	03.2018 12.2019	13 208 600,0	12 008 600,0	92,9
4217461	7461	0456	Утримання та розвиток автомобільних доріг та дорожньої інфраструктури за рахунок коштів місцевого бюджету	РЕКОНСТРУКЦІЯ ТРАНСПОРТНОЇ РОЗВ'ЯЗКИ ПРОСП. ГЕНЕРАЛА ВАТУТІНА -ВУЛ. ОНОРЕ ДЕ БАЛЬЗАКА З ОРГАНІЗАЦІЄЮ ДОДАТКОВИХ ЗІЗДІВ НА ПРОСП. ГЕНЕРАЛА ВАТУТІНА У ДЕСНЯНСЬКОМУ РАЙОНІ МІСТА КИЄВА	03.2019 12.2019	25 122 700,0	22 122 700,0	89,7

Код Програмної класифікації видатків та кредитування місцевих бюджетів	Код Типової програмної класифікації видатків та кредитування місцевих бюджетів	Код Функціональної класифікації видатків та кредитування бюджету	Найменування головного розпорядника коштів місцевого бюджету / відповідального виконавця, найменування бюджетної програми згідно з Типовою програмною класифікацією видатків та кредитування місцевих бюджетів	Найменування об'єкта відповідно до проектно-кошторисної документації	Строк реалізації об'єкта (рік початку і завершення)	Загальна вартість об'єкта, гривень	Обсяг видатків бюджету розвитку, гривень	Рівень будівельної готовності об'єкта на кінець бюджетного періоду, %
1	2	3	4	5	6	7	8	9
4217321	7321	0443	Будівництво освітніх установ та закладів	РЕКОНСТРУКЦІЯ З ДОБУДОВОЮ ЗАГАЛЬНООСВІТНЬОЇ ШКОЛИ № 23 НА ВУЛ.ПУТИВЛЬСЬКІЙ, 35 У ДЕСНЯНСЬКОМУ РАЙОНІ М.КИЄВА	08.2003 08.2021	229 206 000,0	14 700 000,0	35,9
4300000			43 ДНІПРОВСЬКА РАЙОННА В МІСТІ КИЄВІ ДЕРЖАВНА АДМІНІСТРАЦІЯ				17 791 900,0	
4310000			43 ДНІПРОВСЬКА РАЙОННА В МІСТІ КИЄВІ ДЕРЖАВНА АДМІНІСТРАЦІЯ				17 791 900,0	
4317310	7310	0443	Будівництво об'єктів житлово-комунального господарства	ГРОМАДСЬКИЙ ПРОЕКТ №1132 "ВОДА ДЛЯ СКВЕРІВ ТА ДВОРІВ МИКІЛЬСЬКОЇ СЛОБОДКИ"	03.2019 12.2019	400 000,0	400 000,0	100,0
				у тому числі:				
				проектні роботи			45 000,0	
4317322	7322	0443	Будівництво медичних установ та закладів	РЕКОНСТРУКЦІЯ НЕЖИЛИХ ПРИМІЩЕНЬ ПІД АМБУЛАТОРІЮ ЛІКАРІВ СІМЕЙНОЇ МЕДИЦИНИ ЗА АДРЕСОЮ: М. КИЇВ, ДАРНИЦЬКИЙ БУЛЬВАР, 23	02.2019 12.2020	18 180 600,0	10 000 000,0	59,4
4317322	7322	0443	Будівництво медичних установ та закладів	РЕКОНСТРУКЦІЯ ЧАСТИНИ ПРИМІЩЕНЬ 1-ГО ПОВЕРХУ НЕЖИТЛОВОЇ БУДІВЛІ ПІД АМБУЛАТОРІЮ ЗАГАЛЬНОЇ ПРАКТИКИ СІМЕЙНОЇ МЕДИЦИНИ ПО ВУЛ. РАЙДУЖНА, 23 ЛІТЕРА А У ДНІПРОВСЬКОМУ РАЙОНІ М. КИЄВА	03.2019 12.2019	7 141 800,0	6 691 900,0	100,0
				у тому числі:				
				проектні роботи			100 000,0	
4317324	7324	0443	Будівництво установ та закладів культури	РЕКОНСТРУКЦІЯ НЕЖИТЛОВИХ ПРИМІЩЕНЬ ПО ВУЛ. МИРОПІЛЬСЬКА, 19 У ДНІПРОВСЬКОМУ РАЙОНІ М. КИЄВА ПІД БАГАТОПРОФІЛЬНИЙ КУЛЬТУРНИЙ ЦЕНТР (РОЗМІЩЕННЯ КОМУНАЛЬНОГО ТЕАТРАЛЬНО-ВИДОВИЩНОГО ЗАКЛАДУ КУЛЬТУРИ "ТЕАТР УКРАЇНСЬКОЇ ТРАДИЦІЇ #ДЗЕРКАЛО")	02.2018 12.2020	20 000 000,0	700 000,0	3,9
				у тому числі:				
				проектні роботи			700 000,0	
4400000			44 ОБОЛОНСЬКА РАЙОННА В МІСТІ КИЄВІ ДЕРЖАВНА АДМІНІСТРАЦІЯ				29 440 100,0	

Код Програмної класифікації видатків та кредитування місцевих бюджетів	Код Типової програмної класифікації видатків та кредитування місцевих бюджетів	Код Функціональної класифікації видатків та кредитування бюджету	Найменування головного розпорядника коштів місцевого бюджету / відповідального виконавця, найменування бюджетної програми згідно з Типовою програмною класифікацією видатків та кредитування місцевих бюджетів	Найменування об'єкта відповідно до проектно-кошторисної документації	Строк реалізації об'єкта (рік початку і завершення)	Загальна вартість об'єкта, гривень	Обсяг видатків бюджету розвитку, гривень	Рівень будівельної готовності об'єкта на кінець бюджетного періоду, %
1	2	3	4	5	6	7	8	9
4410000			44 ОБОЛОНЬКА РАЙОННА В МІСТІ КИЄВІ ДЕРЖАВНА АДМІНІСТРАЦІЯ				29 440 100,0	
4417321	7321	0443	Будівництво освітніх установ та закладів	РЕКОНСТРУКЦІЯ ДОШКІЛЬНОГО НАВЧАЛЬНОГО ЗАКЛАДУ №436 НА ВУЛ. АВТОЗАВОДСЬКІЙ, 17-А	10.2016 12.2019	18 000 000,0	14 440 100,0	100,0
4417321	7321	0443	Будівництво освітніх установ та закладів	РЕКОНСТРУКЦІЯ ГІМНАЗІЇ-ІНТЕРНАТУ №299 НА ВУЛ.МАКІЇВСЬКІЙ, 9	03.2017 12.2020	76 000 000,0	15 000 000,0	52,7
4500000			45 ПЕЧЕРСЬКА РАЙОННА В МІСТІ КИЄВІ ДЕРЖАВНА АДМІНІСТРАЦІЯ				5 200 000,0	
4510000			45 ПЕЧЕРСЬКА РАЙОННА В МІСТІ КИЄВІ ДЕРЖАВНА АДМІНІСТРАЦІЯ				5 200 000,0	
4517321	7321	0443	Будівництво освітніх установ та закладів	РЕКОНСТРУКЦІЯ З НАДБУДОВОЮ БУДІВЛІ, РОЗТАШОВАНОЇ НА ТЕРИТОРІЇ ШКОЛИ І-ІІІ СТУПЕНЯ № 5 НА ВУЛ. ТИМІРЯЗЄВСЬКА, 36, ДЛЯ СТВОРЕННЯ НАВЧАЛЬНО-ВИХОВНОГО КОМПЛЕКСУ	05.2018 12.2020	20 000 000,0	5 200 000,0	32,3
				у тому числі:				
				проектні роботи			1 500 000,0	
4600000			46 ПОДІЛЬСЬКА РАЙОННА В МІСТІ КИЄВІ ДЕРЖАВНА АДМІНІСТРАЦІЯ				59 567 200,0	
4610000			46 ПОДІЛЬСЬКА РАЙОННА В МІСТІ КИЄВІ ДЕРЖАВНА АДМІНІСТРАЦІЯ				59 567 200,0	
4617461	7461	0456	Утримання та розвиток автомобільних доріг та дорожньої інфраструктури за рахунок коштів місцевого бюджету	РЕКОНСТРУКЦІЯ ВУЛ. ПЕТРА САГАЙДАЧНОГО З ОБЛАШТУВАННЯМ ПІШОХІДНОЇ ЗОНИ	04.2019 12.2020	55 206 600,0	30 000 000,0	54,3
4617321	7321	0443	Будівництво освітніх установ та закладів	РЕКОНСТРУКЦІЯ БУДІВЛІ ДОШКІЛЬНОГО НАВЧАЛЬНОГО ДОШКІЛЬНОГО ЗАКЛАДУ КОМПЕНСУЮЧОГО (САНАТОРНОГО) ТИПУ № 151, ВУЛ. МАРШАЛА ГРЕЧКА, 10-А У ПОДІЛЬСЬКОМУ РАЙОНІ	03.2019 12.2019	27 071 000,0	26 495 800,0	100,0
4617321	7321	0443	Будівництво освітніх установ та закладів	БУДІВНИЦТВО ДОШКІЛЬНОГО НАВЧАЛЬНОГО ЗАКЛАДУ № 600, ВУЛ. ЮРКІВСЬКА, 3 У ПОДІЛЬСЬКОМУ РАЙОНІ	02.2019 05.2020	56 000 000,0	2 000 000,0	3,9
				у тому числі:				

Код Програмної класифікації видатків та кредитування місцевих бюджетів	Код Типової програмної класифікації видатків та кредитування місцевих бюджетів	Код Функціональної класифікації видатків та кредитування бюджету	Найменування головного розпорядника коштів місцевого бюджету / відповідального виконавця, найменування бюджетної програми згідно з Типовою програмною класифікацією видатків та кредитування місцевих бюджетів	Найменування об'єкта відповідно до проектно-кошторисної документації	Строк реалізації об'єкта (рік початку і завершення)	Загальна вартість об'єкта, гривень	Обсяг видатків бюджету розвитку, гривень	Рівень будівельної готовності об'єкта на кінець бюджетного періоду, %
1	2	3	4	5	6	7	8	9
				проектні роботи			800 000,0	
4617321	7321	0443	Будівництво освітніх установ та закладів	РЕКОНСТРУКЦІЯ З ПРИБУДОВОЮ ДО СЕРЕДНЬОЇ ШКОЛИ № 242, ПРОСП.ПРАВДИ, 64-Г	05.2020 08.2021	83 299 000,0	1 071 400,0	4,8
				у тому числі:				
				проектні роботи			1 071 400,0	
4700000			47 СВЯТОШИНСЬКА РАЙОННА В МІСТІ КИЄВІ ДЕРЖАВНА АДМІНІСТРАЦІЯ				19 413 000,0	
4710000			47 СВЯТОШИНСЬКА РАЙОННА В МІСТІ КИЄВІ ДЕРЖАВНА АДМІНІСТРАЦІЯ				19 413 000,0	
4717321	7321	0443	Будівництво освітніх установ та закладів	РЕКОНСТРУКЦІЯ ПРИМІЩЕНЬ ПО ВУЛ. АКАДЕМІКА КОРОЛЬОВА, 5-А ДЛЯ ВІДНОВЛЕННЯ РОБОТИ ДОШКІЛЬНОГО НАВЧАЛЬНОГО ЗАКЛАДУ №497	05.2019 12.2020	91 465 730,0	15 063 000,0	17,7
				у тому числі:				
				проектні роботи			1 000 000,0	
4717321	7321	0443	Будівництво освітніх установ та закладів	БУДІВНИЦТВО ОКРЕМОЇ БУДІВЛІ ДЛЯ РОЗМІЩЕННЯ МОЛОДШОЇ ШКОЛИ ПРИ ГІМНАЗІЇ "АКАДЕМІЯ" НА ВУЛИЦІ ФЕОДОРИ ПУШИНОЇ, 4 У СВЯТОШИНСЬКОМУ РАЙОНІ МІСТА КИЄВА	03.2020 12.2022	120 000 000,0	2 350 000,0	2,0
				у тому числі:				
				проектні роботи			2 350 000,0	
4717321	7321	0443	Будівництво освітніх установ та закладів	РЕКОНСТРУКЦІЯ З ПРИБУДОВОЮ СПЕЦІАЛІЗОВАНОЇ ШКОЛИ № 40 НА ВУЛ. ЛЬВІВСЬКІЙ, 6/3	03.2020 08.2020	90 000 000,0	2 000 000,0	2,3
				у тому числі:				
				проектні роботи			2 000 000,0	
4800000			48 СОЛОМ'ЯНСЬКА РАЙОННА В МІСТІ КИЄВІ ДЕРЖАВНА АДМІНІСТРАЦІЯ				36 061 600,0	
4810000			48 СОЛОМ'ЯНСЬКА РАЙОННА В МІСТІ КИЄВІ ДЕРЖАВНА АДМІНІСТРАЦІЯ				36 061 600,0	

Код Програмної класифікації видатків та кредитування місцевих бюджетів	Код Типової програмної класифікації видатків та кредитування місцевих бюджетів	Код Функціональної класифікації видатків та кредитування бюджету	Найменування головного розпорядника коштів місцевого бюджету / відповідального виконавця, найменування бюджетної програми згідно з Типовою програмною класифікацією видатків та кредитування місцевих бюджетів	Найменування об'єкта відповідно до проектно-кошторисної документації	Строк реалізації об'єкта (рік початку і завершення)	Загальна вартість об'єкта, гривень	Обсяг видатків бюджету розвитку, гривень	Рівень будівельної готовності об'єкта на кінець бюджетного періоду, %
1	2	3	4	5	6	7	8	9
4817361	7361	0490	Співфінансування інвестиційних проектів, що реалізуються за рахунок коштів державного фонду регіонального розвитку	РЕКОНСТРУКЦІЯ З ДОБУДОВОЮ СЕРЕДНЬОЇ ЗАГАЛЬНООСВІТНЬОЇ ШКОЛИ № 22 НА ПРОСП.ВІДРАДНОМУ, 36-В У СОЛОМ'ЯНСЬКОМУ РАЙОНІ М,КИЄВА у тому числі: проектні роботи	03.2017 07.2020	298 897 500,0	34 561 600,0 300 000,0	56,1
4817321	7321	0443	Будівництво освітніх установ та закладів	РЕКОНСТРУКЦІЯ СТАДІОНУ СПЕЦІАЛІЗОВАНОЇ ШКОЛИ № 64 М. КИЄВА НА ВУЛ. УШИНЬСЬКОГО, 32 У СОЛОМ'ЯНСЬКОМУ РАЙОНІ	06.2018 08.2020	126 301 200,0	1 500 000,0	2,2
4900000			49 ШЕВЧЕНКІВСЬКА РАЙОННА В МІСТІ КИЄВІ ДЕРЖАВНА АДМІНІСТРАЦІЯ				100 001 200,0	
4910000			49 ШЕВЧЕНКІВСЬКА РАЙОННА В МІСТІ КИЄВІ ДЕРЖАВНА АДМІНІСТРАЦІЯ				100 001 200,0	
4917310	7310	0443	Будівництво об'єктів житлово-комунального господарства	РЕКОНСТРУКЦІЯ ТЕПЛОВИХ МЕРЕЖ (ПЕРЕПІДКЛЮЧЕННЯ СПОЖИВАЧІВ ВІД КОТЕЛЬНІ ДП "ГРУПОВА КОТЕЛЬНЯ УМТ ТА ГЗ ГУ МВС УКРАЇНИ В КИЇВСЬКІЙ ОБЛАСТІ" ДО РАЙОННОЇ КОТЕЛЬНІ "МОЛОДЬ" ПАТ "КІЇВЕНЕРГО" У ШЕВЧЕНКІВСЬКОМУ РАЙОНІ у тому числі: проектні роботи	03.2013 12.2019	21 347 981,0	12 863 600,0 500 000,0	100,0
4917310	7310	0443	Будівництво об'єктів житлово-комунального господарства	РЕКОНСТРУКЦІЯ ТЕПЛОВИХ МЕРЕЖ (ПЕРЕПІДКЛЮЧЕННЯ СПОЖИВАЧІВ ВІД КОТЕЛЬНІ ПП "БОНВОЯЖ" ДО РАЙОННОЇ КОТЕЛЬНІ "МОЛОДЬ" ПАТ "КІЇВЕНЕРГО") У ШЕВЧЕНКІВСЬКОМУ РАЙОНІ у тому числі: проектні роботи	03.2018 12.2019	63 794 700,0	60 937 600,0 500 000,0	100,0
4917340	7340	0443	Проектування, реставрація та охорона пам'яток архітектури	РЕСТАВРАЦІЯ З ПРИСТОСУВАННЯМ ПІД РОЗМІЩЕННЯ ДЕРЖ.СПЕЦІАЛІЗОВАНОГО МИСТЕЦЬКОГО НАВЧАЛЬНОГО ЗАКЛАДУ "КИЇВСЬКА ДИТЯЧА ШКОЛА МИСТЕЦТВ № 2 ІМ.М.І.ВЕРИКІВСЬКОГО" ОБ'ЄКТА ПО ВУЛ.ВОРОВСЬКОГО, 2 З ПРИБУДОВОЮ ДО НЬОГО КОНЦЕРТНОЇ ЗАЛИ	06.2005 12.2019	150 824 700,0	13 200 000,0	100,0

Код Програмної класифікації видатків та кредитування місцевих бюджетів	Код Типової програмної класифікації видатків та кредитування місцевих бюджетів	Код Функціональної класифікації видатків та кредитування бюджету	Найменування головного розпорядника коштів місцевого бюджету / відповідального виконавця, найменування бюджетної програми згідно з Типовою програмною класифікацією видатків та кредитування місцевих бюджетів	Найменування об'єкта відповідно до проектно-кошторисної документації	Строк реалізації об'єкта (рік початку і завершення)	Загальна вартість об'єкта, гривень	Обсяг видатків бюджету розвитку, гривень	Рівень будівельної готовності об'єкта на кінець бюджетного періоду, %
1	2	3	4	5	6	7	8	9

4917321	7321	0443	Будівництво освітніх установ та закладів	РЕКОНСТРУКЦІЯ ДОШКІЛЬНОГО НАВЧАЛЬНОГО ЗАКЛАДУ № 646 НА ВУЛ. БОГДАНА ГАВРИЛИШИНА, 11-А	03.2019 12.2020	80 000 000,0	10 000 000,0	12,5
---------	------	------	--	---	--------------------	--------------	--------------	------

у тому числі:

проектні роботи

5 000 000,0

4917325	7325	0443	Будівництво споруд, установ та закладів фізичної культури і спорту	РЕКОНСТРУКЦІЯ СПОРТИВНОГО КОМПЛЕКСУ "СТАДІОН #СТАРТ" ПО ВУЛ. ШОЛУДЕНКА, 26-28/4 У ШЕВЧЕНКІВСЬКОМУ РАЙОНІ М. КИЄВА	03.2020 12.2021	100 000 000,0	3 000 000,0	3,0
---------	------	------	--	---	--------------------	---------------	-------------	-----

у тому числі:

проектні роботи

3 000 000,0

Київський міський голова

В.Кличко

Розподіл витрат бюджету міста Києва на реалізацію місцевих/регіональних програм у 2019 році

(грн.)

Код Програмної класифікації видатків та кредитування місцевих бюджетів	Код Типової програмної класифікації видатків та кредитування місцевих бюджетів	Код Функціональної класифікації видатків та кредитування бюджету	Найменування головного розпорядника коштів місцевого бюджету / відповідального виконавця, найменування бюджетної програми згідно з Типовою програмною класифікацією видатків та кредитування місцевих бюджетів	Найменування місцевої/регіональної програми	Дата та номер документа, яким затверджено місцеву регіональну програму	Усього	Загальний фонд	Спеціальний фонд	
								усього	у тому числі бюджет розвитку
1	2	3	4	5	6	7	8	9	10
0100000			Київська міська рада (Секретаріат)			39 824 600	39 824 600		
0110000			Київська міська рада (Секретаріат)			39 824 600	39 824 600		
0110180	0180	0133	Інша діяльність у сфері державного управління	Програма вирішення депутатами Київської міської ради соціально-економічних проблем, виконання передвиборних програм та доручень виборців на 2016-2019 роки	Рішення Київської міської ради від 17.12.2017 №16/16	39 824 600	39 824 600		
0200000			Київська міська державна адміністрація			22 796 600	22 796 600		
0220000			Київська міська державна адміністрація			22 796 600	22 796 600		
0220180	0180	0133	Інша діяльність у сфері державного управління	Міська цільова програма зміцнення і розвитку міжнародних зв'язків на 2019-2022 роки	рішення Київської міської ради від 15.11.2018 №2/6053	18 150 000	18 150 000		
0220180	0180	0133	Інша діяльність у сфері державного управління	Міська цільова програма "Нагороди" на 2017-2019 роки	Рішення Київської міської ради від 22.12.2016 №793/1797	4 646 600	4 646 600		
0700000			Департамент охорони здоров'я виконавчого органу Київської міської ради (КМДА)			1 025 607 050	956 449 450	69 157 600	69 157 600
0710000			Департамент охорони здоров'я виконавчого органу Київської міської ради (КМДА)			1 025 607 050	956 449 450	69 157 600	69 157 600
0712111	2111	0726	Первинна медична допомога населенню, що надається центрами первинної медичної (медико-санітарної) допомоги	Міська цільова програма "Здоров'я киян" на 2017 - 2019 роки	Рішення Київської міської ради від 22.12.2016 № 781/1785	72 459 450	3 301 850	69 157 600	69 157 600
0712141	2141	0740	Програми і централізовані заходи з імунопрофілактики	Міська цільова програма "Здоров'я киян" на 2017 - 2019 роки	Рішення Київської міської ради від 22.12.2016 № 781/1785	3 000 000	3 000 000		
0712142	2142	0763	Програми і централізовані заходи боротьби з туберкульозом	Міська цільова програма протидії захворюванню на туберкульоз на 2017-2021 роки	Рішення Київської міської ради від 08.12.2016 №537/1541	7 232 100	7 232 100		
0712143	2143	0763	Програми і централізовані заходи профілактики ВІЛ-інфекції/СНІДу	Міська цільова програма протидії епідемії ВІЛ-інфекції на 2017-2021 роки	Рішення Київської міської ради від 08.12.2016 №538/1542	47 188 100	47 188 100		
0712144	2144	0763	Централізовані заходи з лікування хворих на цукровий та нецукровий діабет	Міська цільова програма "Здоров'я киян" на 2017 - 2019 роки	Рішення Київської міської ради від 22.12.2016 № 781/1785	150 000 000	150 000 000		
0712145	2145	0763	Централізовані заходи з лікування онкологічних хворих	Міська цільова програма "Здоров'я киян" на 2017 - 2019 роки	Рішення Київської міської ради від 22.12.2016 № 781/1785	50 000 000	50 000 000		

Код Програмної класифікації видатків та кредитування місцевих бюджетів	Код Типової програмної класифікації видатків та кредитування місцевих бюджетів	Код Функціональної класифікації видатків та кредитування бюджету	Найменування головного розпорядника коштів місцевого бюджету / відповідального виконавця, найменування бюджетної програми згідно з Типовою програмною класифікацією видатків та кредитування місцевих бюджетів	Найменування місцевої/регіональної програми	Дата та номер документа, яким затверджено місцеву регіональну програму	Усього	Загальний фонд	Спеціальний фонд	
								усього	у тому числі бюджет розвитку
0712152	2152	0763	Інші програми та заходи у сфері охорони здоров'я	Міська цільова програма "Здоров'я киян" на 2017 - 2019 роки	Рішення Київської міської ради від 22.12.2016 № 781/1785	695 727 400	695 727 400		
1200000			Департамент житлово-комунальної інфраструктури виконавчого органу Київської міської ради (КМДА)			647 772 300	18 339 600	629 432 700	629 432 700
1210000			Департамент житлово-комунальної інфраструктури виконавчого органу Київської міської ради (КМДА)			647 772 300	18 339 600	629 432 700	629 432 700
1216011	6011	0620	Експлуатація та технічне обслуговування житлового фонду	Комплексна цільова програма підвищення енергоефективності та розвитку житлово-комунальної інфраструктури міста Києва на 2016-2020 роки	Рішення Київської міської ради від 17.03.2016 № 232/232	170 000 000		170 000 000	170 000 000
1216012	6012	0620	Забезпечення діяльності з виробництва, транспортування, постачання теплової енергії	Комплексна цільова програма підвищення енергоефективності та розвитку житлово-комунальної інфраструктури міста Києва на 2016-2020 роки	Рішення Київської міської ради від 17.03.2016 № 232/232	272 161 800		272 161 800	272 161 800
1216015	6015	0620	Забезпечення надійної та безперебійної експлуатації ліфтів	Комплексна цільова програма підвищення енергоефективності та розвитку житлово-комунальної інфраструктури міста Києва на 2016-2020 роки	Рішення Київської міської ради від 17.03.2016 № 232/232	120 000 000		120 000 000	120 000 000
1216030	6030	0620	Організація благоустрою населених пунктів	Комплексна цільова програма підвищення енергоефективності та розвитку житлово-комунальної інфраструктури міста Києва на 2016-2020 роки	Рішення Київської міської ради від 17.03.2016 № 232/232	5 772 300		5 772 300	5 772 300
1217310	7310	0443	Будівництво' об'єктів житлово-комунального господарства	Комплексна цільова програма підвищення енергоефективності та розвитку житлово-комунальної інфраструктури міста Києва на 2016-2020 роки	Рішення Київської міської ради від 17.03.2016 № 232/232	56 380 000		56 380 000	56 380 000
1217321	7321	0443	Будівництво' освітніх установ та закладів	Комплексна цільова програма підвищення енергоефективності та розвитку житлово-комунальної інфраструктури міста Києва на 2016-2020 роки	Рішення Київської міської ради від 17.03.2016 № 232/232	5 118 600		5 118 600	5 118 600
1217640	7640	0470	Заходи з енергозбереження	Комплексна цільова програма підвищення енергоефективності та розвитку житлово-комунальної інфраструктури міста Києва на 2016-2020 роки	Рішення Київської міської ради від 17.03.2016 № 232/232	18 339 600	18 339 600		
1400000			Департамент міського благоустрою виконавчого органу Київської міської ради (КМДА)			22 943 300	22 438 300	505 000	505 000

Код Програмної класифікації видатків та кредитування місцевих бюджетів	Код Типової програмної класифікації видатків та кредитування місцевих бюджетів	Код Функціональної класифікації видатків та кредитування бюджету	Найменування головного розпорядника коштів місцевого бюджету / відповідального виконавця, найменування бюджетної програми згідно з Типовою програмною класифікацією видатків та кредитування місцевих бюджетів	Найменування місцевої/регіональної програми	Дата та номер документа, яким затверджено місцеву регіональну програму	Усього	Загальний фонд	Спеціальний фонд	
								усього	у тому числі бюджет розвитку
1410000			Департамент міського благоустрою виконавчого органу Київської міської ради (КМДА)			22 943 300	22 438 300	505 000	505 000
1416030	6030	0620	Організація благоустрою населених пунктів	Київська міська цільова програма контролю за утриманням домашніх тварин та регулювання чисельності безпритульних тварин гуманними методами на 2017-2019 роки	Рішення Київської міської ради № 684/3691 від 14.12.2017	22 943 300	22 438 300	505 000	505 000
1500000			Департамент будівництва та житлового забезпечення виконавчого органу Київської міської ради (КМДА)			184 000 000		184 000 000	184 000 000
1510000			Департамент будівництва та житлового забезпечення виконавчого органу Київської міської ради (КМДА)			184 000 000		184 000 000	184 000 000
1517310	7310	0443	Будівництво' об'єктів житлово-комунального господарства	Комплексна цільова програма підвищення енергоефективності та розвитку житлово-комунальної інфраструктури міста Києва на 2016-2020 роки	Рішення Київської міської ради від 17.03.2016 № 232/232	184 000 000		184 000 000	184 000 000
1900000			Департамент транспортної інфраструктури виконавчого органу Київської міської ради (КМДА)			300 000 000		300 000 000	300 000 000
1910000			Департамент транспортної інфраструктури виконавчого органу Київської міської ради (КМДА)			300 000 000		300 000 000	300 000 000
1917310	7310	0443	Будівництво' об'єктів житлово-комунального господарства	Комплексна цільова програма підвищення енергоефективності та розвитку житлово-комунальної інфраструктури міста Києва на 2016-2020 роки	Рішення Київської міської ради від 17.03.2016 № 232/232	300 000 000		300 000 000	300 000 000
2300000			Департамент суспільних комунікацій виконавчого органу Київської міської ради (КМДА)			41 580 900	41 100 900	480 000	480 000
2310000			Департамент суспільних комунікацій виконавчого органу Київської міської ради (КМДА)			41 580 900	41 100 900	480 000	480 000
2310180	0180	0133	Інша діяльність у сфері державного управління	Міська цільова програма "Сприяння розвитку громадянського суспільства у м. Києві на 2017-2019рр."	Рішення Київської міської ради від 08.12.2016 №536/1540	41 580 900	41 100 900	480 000	480 000
3000000			Управління з питань цивільного захисту виконавчого органу Київської міської ради (КМДА)			28 386 100	25 446 100	2 940 000	2 940 000
3010000			Управління з питань цивільного захисту виконавчого органу Київської міської ради (КМДА)			28 386 100	25 446 100	2 940 000	2 940 000
3018110	8110	0320	Заходи із запобігання та ліквідації надзвичайних ситуацій та наслідків стихійного лиха	Міська цільова програма розвитку територіальної підсистеми єдиної державної системи цивільного захисту міста Києва на 2017-2019 роки	Рішення Київської міської ради від 08.12.2016 № 540/1544	28 386 100	25 446 100	2 940 000	2 940 000

Код Програмної класифікації видатків та кредитування місцевих бюджетів	Код Типової програмної класифікації видатків та кредитування місцевих бюджетів	Код Функціональної класифікації видатків та кредитування бюджету	Найменування головного розпорядника коштів місцевого бюджету / відповідального виконавця, найменування бюджетної програми згідно з Типовою програмною класифікацією видатків та кредитування місцевих бюджетів	Найменування місцевої/регіональної програми	Дата та номер документа, яким затверджено місцеву регіональну програму	Усього	Загальний фонд	Спеціальний фонд	
								усього	у тому числі бюджет розвитку
4000000			Голосіївська районна в місті Києві державна адміністрація			51 550 000		51 550 000	51 550 000
4010000			Голосіївська районна в місті Києві державна адміністрація			51 550 000		51 550 000	51 550 000
4016011	6011	0620	Експлуатація та технічне обслуговування житлового фонду	Комплексна цільова програма підвищення енергоефективності та розвитку житлово-комунальної інфраструктури міста Києва на 2016-2020 роки	Рішення Київської міської ради від 17.03.2016 № 232/232	51 550 000		51 550 000	51 550 000
4100000			Дарницька районна в місті Києві державна адміністрація			44 050 000		44 050 000	44 050 000
4110000			Дарницька районна в місті Києві державна адміністрація			44 050 000		44 050 000	44 050 000
4116011	6011	0620	Експлуатація та технічне обслуговування житлового фонду	Комплексна цільова програма підвищення енергоефективності та розвитку житлово-комунальної інфраструктури міста Києва на 2016-2020 роки	Рішення Київської міської ради від 17.03.2016 № 232/232	44 050 000		44 050 000	44 050 000
4200000			Деснянська районна в місті Києві державна адміністрація			46 750 000		46 750 000	46 750 000
4210000			Деснянська районна в місті Києві державна адміністрація			46 750 000		46 750 000	46 750 000
4216011	6011	0620	Експлуатація та технічне обслуговування житлового фонду	Комплексна цільова програма підвищення енергоефективності та розвитку житлово-комунальної інфраструктури міста Києва на 2016-2020 роки	Рішення Київської міської ради від 17.03.2016 № 232/232	46 750 000		46 750 000	46 750 000
4300000			Дніпровська районна в місті Києві державна адміністрація			50 000 000		50 000 000	50 000 000
4310000			Дніпровська районна в місті Києві державна адміністрація			50 000 000		50 000 000	50 000 000
4316011	6011	0620	Експлуатація та технічне обслуговування житлового фонду	Комплексна цільова програма підвищення енергоефективності та розвитку житлово-комунальної інфраструктури міста Києва на 2016-2020 роки	Рішення Київської міської ради від 17.03.2016 № 232/232	50 000 000		50 000 000	50 000 000
4400000			Оболонська районна в місті Києві державна адміністрація			65 750 000		65 750 000	65 750 000
4410000			Оболонська районна в місті Києві державна адміністрація			65 750 000		65 750 000	65 750 000
4416011	6011	0620	Експлуатація та технічне обслуговування житлового фонду	Комплексна цільова програма підвищення енергоефективності та розвитку житлово-комунальної інфраструктури міста Києва на 2016-2020 роки	Рішення Київської міської ради від 17.03.2016 № 232/232	65 750 000		65 750 000	65 750 000
4500000			Печерська районна в місті Києві державна адміністрація			31 500 000		31 500 000	31 500 000
4510000			Печерська районна в місті Києві державна адміністрація			31 500 000		31 500 000	31 500 000

Код Програмної класифікації видатків та кредитування місцевих бюджетів	Код Типової програмної класифікації видатків та кредитування місцевих бюджетів	Код Функціональної класифікації видатків та кредитування бюджету	Найменування головного розпорядника коштів місцевого бюджету / відповідального виконавця, найменування бюджетної програми згідно з Типовою програмною класифікацією видатків та кредитування місцевих бюджетів	Найменування місцевої/регіональної програми	Дата та номер документа, яким затверджено місцеву регіональну програму	Усього	Загальний фонд	Спеціальний фонд	
								усього	у тому числі бюджет розвитку
4516011	6011	0620	Експлуатація та технічне обслуговування житлового фонду	Комплексна цільова програма підвищення енергоефективності та розвитку житлово-комунальної інфраструктури міста Києва на 2016-2020 роки	Рішення Київської міської ради від 17.03.2016 № 232/232	31 500 000		31 500 000	31 500 000
4600000			Подільська районна в місті Києві державна адміністрація			57 500 000		57 500 000	57 500 000
4610000			Подільська районна в місті Києві державна адміністрація			57 500 000		57 500 000	57 500 000
4616011	6011	0620	Експлуатація та технічне обслуговування житлового фонду	Комплексна цільова програма підвищення енергоефективності та розвитку житлово-комунальної інфраструктури міста Києва на 2016-2020 роки	Рішення Київської міської ради від 17.03.2016 № 232/232	57 500 000		57 500 000	57 500 000
4700000			Святошинська районна в місті Києві державна адміністрація			50 000 000		50 000 000	50 000 000
4710000			Святошинська районна в місті Києві державна адміністрація			50 000 000		50 000 000	50 000 000
4716011	6011	0620	Експлуатація та технічне обслуговування житлового фонду	Комплексна цільова програма підвищення енергоефективності та розвитку житлово-комунальної інфраструктури міста Києва на 2016-2020 роки	Рішення Київської міської ради від 17.03.2016 № 232/232	50 000 000		50 000 000	50 000 000
4800000			Солом'янська районна в місті Києві державна адміністрація			66 150 000		66 150 000	66 150 000
4810000			Солом'янська районна в місті Києві державна адміністрація			66 150 000		66 150 000	66 150 000
4816011	6011	0620	Експлуатація та технічне обслуговування житлового фонду	Комплексна цільова програма підвищення енергоефективності та розвитку житлово-комунальної інфраструктури міста Києва на 2016-2020 роки	Рішення Київської міської ради від 17.03.2016 № 232/232	66 150 000		66 150 000	66 150 000
4900000			Шевченківська районна в місті Києві державна адміністрація			66 750 000		66 750 000	66 750 000
4910000			Шевченківська районна в місті Києві державна адміністрація			66 750 000		66 750 000	66 750 000
4916011	6011	0620	Експлуатація та технічне обслуговування житлового фонду	Комплексна цільова програма підвищення енергоефективності та розвитку житлово-комунальної інфраструктури міста Києва на 2016-2020 роки	Рішення Київської міської ради від 17.03.2016 № 232/232	66 750 000		66 750 000	66 750 000
X	X	X	УСЬОГО	X	X	2 842 910 850	1 126 395 550	1 716 515 300	1 716 515 300

Київський міський голова

В. Кличко



Органи, які забезпечують контроль за надходженнями податків і зборів до бюджету міста Києва

Код	Найменування доходів згідно із бюджетною класифікацією	Загальний фонд	Спеціальний фонд
1	2	3	4
11010100*	Податок на доходи фізичних осіб, що сплачуються податковими агентами, із доходів платника податку у вигляді заробітної плати	Головне управління ДФС у м. Києві, Офіс великих платників податків ДФС	
11010200*	Податок на доходи фізичних осіб з грошового забезпечення, грошових винагород та інших виплат, одержаних військовослужбовцями та особами рядового і начальницького складу, що сплачується податковими агентами	Головне управління ДФС у м. Києві, Офіс великих платників податків ДФС	
11010400*	Податок на доходи фізичних осіб, що сплачується податковими агентами, із доходів платника податку інших ніж заробітна плата	Головне управління ДФС у м. Києві, Офіс великих платників податків ДФС	
11010500*	Податок на доходи фізичних осіб, що сплачується фізичними особами за результатами річного декларування	Головне управління ДФС у м. Києві, Офіс великих платників податків ДФС	
11010600*	Фіксований податок на доходи фізичних осіб від зайняття підприємницькою діяльністю, нарахований до 1 січня 2012 року	Головне управління ДФС у м. Києві, Офіс великих платників податків ДФС	
11010900*	Податок на доходи фізичних осіб із суми пенсійних виплат або щомісячного довічного грошового утримання, що оподатковуються відповідно до пункту 164.2.19 пункту 164.2 статті 164 Податкового кодексу України	Головне управління ДФС у м. Києві, Офіс великих платників податків ДФС	
11020000*	Податок на прибуток підприємств	Головне управління ДФС у м. Києві, Офіс великих платників податків ДФС	
13010200*	Рентна плата за спеціальне використання лісових ресурсів (крім рентної плати за спеціальне використання лісових ресурсів в частині деревини, заготовленої в порядку рубок головного користування)	Головне управління ДФС у м. Києві	
13010300*	Надходження сум реструктурованої заборгованості рентної плати за спеціальне використання лісових ресурсів	Головне управління ДФС у м. Києві	
13020100*	Рентна плата за спеціальне використання води (крім рентної плати за спеціальне використання води водних об'єктів місцевого значення)	Головне управління ДФС у м. Києві, Офіс великих платників податків ДФС	
13020200*	Рентна плата за спеціальне використання води водних об'єктів місцевого значення	Головне управління ДФС у м. Києві, Офіс великих платників податків ДФС	
13020300*	Рентна плата за спеціальне використання води для потреб гідроенергетики	Головне управління ДФС у м. Києві, Офіс великих платників податків ДФС	
13020400*	Надходження рентної плати за спеціальне використання води від підприємств житлово-комунального господарства	Головне управління ДФС у м. Києві, Офіс великих платників податків ДФС	
13020600*	Рентна плата за спеціальне використання води в частині використання поверхневих вод для потреб водного транспорту (крім стоянкових і службово-допоміжного флотів)	Головне управління ДФС у м. Києві, Офіс великих платників податків ДФС	
13030100*	Рентна плата за користування надрами для видобування корисних копалин загальнодержавного значення	Головне управління ДФС у м. Києві, Офіс великих платників податків ДФС	

Код	Найменування доходів згідно із бюджетною класифікацією	Загальний фонд	Спеціальний фонд
1	2	3	4
13030200*	Рентна плата за користування надрами для видобування корисних копалин місцевого значення	Головне управління ДФС у м. Києві, Офіс великих платників податків ДФС	
13030600*	Рентна плата за користування надрами в цілях, не пов'язаних з видобуванням корисних копалин	Головне управління ДФС у м. Києві, Офіс великих платників податків ДФС	
13070200*	Плата за спеціальне використання рибних та інших водних ресурсів	Головне управління ДФС у м. Києві	
14040000*	Акцизний податок з реалізації суб'єктами господарювання роздрібною торгівлі підакцизних товарів	Головне управління ДФС у м. Києві, Офіс великих платників податків ДФС	
16010000*	Місцеві податки і збори, нараховані до 1 січня 2011 року	Головне управління ДФС у м. Києві	
18010100*	Податок на нерухоме майно, відмінне від земельної ділянки, сплачений юридичними особами, які є власниками об'єктів житлової нерухомості	Головне управління ДФС у м. Києві, Офіс великих платників податків ДФС	
18010200*	Податок на нерухоме майно, відмінне від земельної ділянки, сплачений фізичними особами, які є власниками об'єктів житлової нерухомості	Головне управління ДФС у м. Києві	
18010300*	Податок на нерухоме майно, відмінне від земельної ділянки, сплачений фізичними особами, які є власниками об'єктів нежитлової нерухомості	Головне управління ДФС у м. Києві	
18010400*	Податок на нерухоме майно, відмінне від земельної ділянки, сплачений юридичними особами, які є власниками об'єктів нежитлової нерухомості	Головне управління ДФС у м. Києві, Офіс великих платників податків ДФС	
18010500*	Земельний податок з юридичних осіб	Головне управління ДФС у м. Києві, Офіс великих платників податків ДФС	
18010600*	Орендна плата з юридичних осіб	Головне управління ДФС у м. Києві, Офіс великих платників податків ДФС, Департамент земельних ресурсів виконавчого органу Київради (КМДА)	
18010700*	Земельний податок з фізичних осіб	Головне управління ДФС у м. Києві	
18010900*	Орендна плата з фізичних осіб	Головне управління ДФС у м. Києві, Департамент земельних ресурсів виконавчого органу Київради (КМДА)	
18011000*	Транспортний податок з фізичних осіб	Головне управління ДФС у м. Києві	
18011100*	Транспортний податок з юридичних осіб	Головне управління ДФС у м. Києві, Офіс великих платників податків ДФС	
18020100*	Збір за місця для паркування транспортних засобів, сплачений юридичними особами	Головне управління ДФС у м. Києві, Офіс великих платників податків ДФС, Департамент транспортної інфраструктури виконавчого органу Київради (КМДА)	
18020200*	Збір за місця для паркування транспортних засобів, сплачений фізичними особами	Головне управління ДФС у м. Києві	
18030100*	Туристичний збір, сплачений юридичними особами	Головне управління ДФС у м. Києві, Офіс великих платників податків ДФС, Управління туризму та промоцій виконавчого органу Київради (КМДА)	

Код	Найменування доходів згідно із бюджетною класифікацією	Загальний фонд	Спеціальний фонд
1	2	3	4
18030200*	Туристичний збір, сплачений фізичними особами	Головне управління ДФС у м. Києві, Управління туризму та промоцій виконавчого органу Київради (КМДА)	
18040100*	Збір за провадження торговельної діяльності (роздрібна торгівля), сплачений фізичними особами, що справлявся до 1 січня 2015 року	Головне управління ДФС у м. Києві	
18040200*	Збір за провадження торговельної діяльності (роздрібна торгівля), сплачений юридичними особами, що справлявся до 1 січня 2015 року	Головне управління ДФС у м. Києві, Офіс великих платників податків ДФС	
18040300*	Збір за здійснення торгівлі валютними цінностями, що справлявся до 1 січня 2015 року	Головне управління ДФС у м. Києві, Офіс великих платників податків ДФС	
18040600*	Збір за провадження торговельної діяльності (ресторанне господарство), сплачений фізичними особами, що справлявся до 1 січня 2015 року	Головне управління ДФС у м. Києві	
18040700*	Збір за провадження торговельної діяльності (оптова торгівля), сплачений юридичними особами, що справлявся до 1 січня 2015 року	Головне управління ДФС у м. Києві, Офіс великих платників податків ДФС	
18040800*	Збір за провадження торговельної діяльності (ресторанне господарство), сплачений юридичними особами, що справлявся до 1 січня 2015 року	Головне управління ДФС у м. Києві, Офіс великих платників податків ДФС	
18040900*	Збір за провадження торговельної діяльності із придбанням пільгового торгового патенту, що справлявся до 1 січня 2015 року	Головне управління ДФС у м. Києві, Офіс великих платників податків ДФС	
18041000*	Збір за провадження торговельної діяльності із придбанням короткотермінового торгового патенту, що справлявся до 1 січня 2015 року	Головне управління ДФС у м. Києві, Офіс великих платників податків ДФС	
18041300*	Збір за провадження діяльності з надання платних послуг, сплачений фізичними особами, що справлявся до 1 січня 2015 року	Головне управління ДФС у м. Києві	
18041400*	Збір за провадження діяльності з надання платних послуг, сплачений юридичними особами, що справлявся до 1 січня 2015 року	Головне управління ДФС у м. Києві, Офіс великих платників податків ДФС	
18041500*	Збір за впровадження торговельної діяльності нафтопродуктами, скрапленим та стиснутим газом на стаціонарних, малогабаритних і пересувних автозаправочних станціях, заправних пунктах, що справлявся до 1 січня 2015 року		Головне управління ДФС у м. Києві, Офіс великих платників податків ДФС
18041700*	Збір за здійснення діяльності у сфері розваг, сплачений юридичними особами, що справлявся до 1 січня 2015 року	Головне управління ДФС у м. Києві, Офіс великих платників податків ДФС	
18041800*	Збір за здійснення діяльності у сфері розваг, сплачений фізичними особами, що справлявся до 1 січня 2015 року	Головне управління ДФС у м. Києві, Офіс великих платників податків ДФС	
18050300*	Єдиний податок з юридичних осіб	Головне управління ДФС у м. Києві	
18050400*	Єдиний податок з фізичних осіб	Головне управління ДФС у м. Києві	
18050500*	Єдиний податок з сільськогосподарських товаровиробників, у яких частка сільськогосподарського товаровиробництва за попередній податковий (звітний) рік дорівнює або перевищує 75 відсотків	Головне управління ДФС у м. Києві	

Код	Найменування доходів згідно із бюджетною класифікацією	Загальний фонд	Спеціальний фонд
1	2	3	4
19010100*	Надходження від викидів забруднюючих речовин в атмосферне повітря стаціонарними джерелами забруднення	Головне управління ДФС у м. Києві, Офіс великих платників податків ДФС	
19010200*	Надходження від скидів забруднюючих речовин безпосередньо у водні об'єкти	Головне управління ДФС у м. Києві, Офіс великих платників податків ДФС	
19010300*	Надходження від розміщення відходів у спеціально відведених для цього місцях чи на об'єктах, крім розміщення окремих видів відходів як вторинної сировини	Головне управління ДФС у м. Києві, Офіс великих платників податків ДФС ДФС - Центральний офіс з обслуговування великих платників	
19010400*	Екологічний податок, який справляється за утворення радіоактивних відходів (включаючи вже накопичені) та/або тимчасове зберігання радіоактивних відходів їх виробниками понад установлений особливими умовами ліцензій строк	Головне управління ДФС у м. Києві, Офіс великих платників податків ДФС	
21010300*	Частина чистого прибутку (доходу) комунальних унітарних підприємств та їх об'єднань, що вилучається до бюджету	Головне управління ДФС у м. Києві, Офіс великих платників податків ДФС, Департамент комунальної власності м. Києва виконавчого органу Київради (КМДА), Північний офіс Держаудитслужби (за результатами ревізій та перевірок)	
21010800*	Дивіденди (дохід), нараховані на акції (частки, паї) господарських товариств, у статутних капіталах яких є майно Автономної Республіки Крим, комунальна власність		Головне управління ДФС у м. Києві (за актами перевірок), Департамент комунальної власності м. Києва виконавчого органу Київради (КМДА), Північний офіс Держаудитслужби (за результатами ревізій та перевірок)
21050000*	Плата за розміщення тимчасово вільних коштів місцевих бюджетів	Департамент фінансів виконавчого органу Київради (КМДА), Північний офіс Держаудитслужби (за актами перевірок)	
21080500*	Інші надходження	Головне управління ДФС у м. Києві (за актами перевірок), Північний офіс Держаудитслужби (за результатами ревізій та перевірок)	
21080900*	Штрафні санкції за порушення законодавства про патентування, за порушення норм регулювання обігу готівки та про застосування реєстраторів розрахункових операцій у сфері торгівлі, громадського харчування та послуг	Головне управління ДФС у м. Києві	
21081100*	Адміністративні штрафи та інші санкції	Головне управління ДФС у м. Києві, Державна виконавча служба України, відділ забезпечення роботи адміністративної комісії при виконавчому органі Київради (КМДА)	

Код	Найменування доходів згідно із бюджетною класифікацією	Загальний фонд	Спеціальний фонд
1	2	3	4
21110000*	Надходження коштів від відшкодування втрат сільськогосподарського і лісогосподарського виробництва		Департамент земельних ресурсів виконавчого органу Київради (КМДА), Департамент міського благоустрою виконавчого органу Київради (КМДА)
22010200*	Плата за ліцензії на певні види господарської діяльності та сертифікати, що видаються Радою міністрів Автономної Республіки Крим, виконавчими органами місцевих рад і місцевими органами виконавчої влади	Районні в м.Києві державні адміністрації	
22010300*	Адміністративний збір за проведення державної реєстрації юридичних осіб та фізичних осіб - підприємців	Головне управління ДФС у м. Києві (за актами перевірок), районні в м.Києві державні адміністрації (відділи з питань державної реєстрації юридичних осіб, фізичних осіб – підприємців)	
22010500*	Плата за ліцензії на виробництво спирту етилового, коньячного і плодового, алкогольних напоїв та тютюнових виробів	Головне управління ДФС у м. Києві	
22010600*	Плата за ліцензії на право експорту, імпорту та оптової торгівлі спирту етилового, коньячного та плодового	Головне управління ДФС у м. Києві	
22010900*	Плата за державну реєстрацію (крім реєстраційного збору за проведення державної реєстрації юридичних осіб та фізичних осіб - підприємців)	Головне управління ДФС у м. Києві (за актами перевірок), районні в м.Києві державні адміністрації (відділи з питань державної реєстрації юридичних осіб, фізичних осіб – підприємців)	
22011000*	Плата за ліцензії на право оптової торгівлі алкогольними напоями та тютюновими виробами	Головне управління ДФС у м. Києві	
22011100*	Плата за ліцензії на право роздрібною торгівлі алкогольними напоями та тютюновими виробами	Головне управління ДФС у м. Києві, Офіс великих платників податків ДФС	
22011800*	Плата за ліцензії та сертифікати, що сплачується ліцензіатами за місцем здійснення діяльності	Центральні органи виконавчої влади, державні колегіальні органи, місцеві держадміністрації та органи місцевого самоврядування, які є відповідальними за надання адміністративних послуг та/або до сфери управління яких належать підприємства, установи і організації, що відповідно до закону мають повноваження з надання платних адміністративних послуг	

Код	Найменування доходів згідно із бюджетною класифікацією	Загальний фонд	Спеціальний фонд
1	2	3	4
22012500*	Плата за надання адміністративних послуг	Центральні органи виконавчої влади, державні колегіальні органи, районні в м.Києві державні адміністрації (відділи з питань реєстрації місця проживання/перебування фізичних осіб), які є відповідальними за надання адміністративних послуг та/або до сфери управління яких належать підприємства, установи і організації, що відповідно до закону мають повноваження з надання платних адміністративних послуг	
22012600*	Адміністративний збір за державну реєстрацію речових прав на нерухоме майно та їх обтяжень	Департамент з питань реєстрації виконавчого органу Київради (КМДА)	
22012900*	Плата за скорочення термінів надання послуг у сфері державної реєстрації речових прав на нерухоме майно та їх обтяжень і державної реєстрації юридичних осіб, фізичних осіб - підприємців та громадських формувань, а також плата за надання інших платних послуг, пов'язаних з такою державною реєстрацією	Департамент з питань реєстрації виконавчого органу Київради (КМДА)	
22080400*	Надходження від орендної плати за користування цілісним майновим комплексом та іншим майном, що перебуває в комунальній власності	Департамент комунальної власності м. Києва виконавчого органу Київради (КМДА), Головне управління ДФС у м. Києві (за актами перевірок), Північний офіс Держаудитслужби(за результатами ревізій та перевірок)	
22090100*	Державне мито, що сплачується за місцем розгляду та оформлення документів, у тому числі за оформлення документів на спадщину і дарування	Головне управління ДФС у м. Києві (за актами перевірок), Державна виконавча служба	
22090300*	Державне мито за дії, пов'язані з одержанням патентів на об'єкти права інтелектуальної власності, підтримання їх чинності та передаванням прав їхніми власниками	Державна служба інтелектуальної власності України	
22090400*	Державне мито, пов'язане з видачею та оформленням закордонних паспортів (посвідок) та паспортів громадян України	Головне управління ДФС у м. Києві (за актами перевірок), Головне управління ДМС у місті Києві	
24030000*	Надходження сум кредиторської та депонентської заборгованості підприємств, організацій та установ, щодо яких минув строк позовної давності	Північний офіс Держаудитслужби (за результатами ревізій та перевірок)	
24060300*	Інші надходження	Головне управління ДФС у м. Києві	
24061600*	Інші надходження до фондів охорони навколишнього природного середовища		Департамент міського благоустрою виконавчого органу Київради (КМДА), Головне управління ДФС у м. Києві (за актами перевірок)

Код	Найменування доходів згідно із бюджетною класифікацією	Загальний фонд	Спеціальний фонд
1	2	3	4
24062100*	Грошові стягнення за шкоду, заподіяну порушенням законодавства про охорону навколишнього природного середовища внаслідок господарської та іншої діяльності		Департамент міського благоустрою виконавчого органу Київради (КМДА), Головне управління ДФС у м. Києві (за актами перевірок)
24110600*	Відсотки за користування позиками, які надавалися з місцевих бюджетів		Департаменти та управління виконавчого органу Київради (КМДА)
24110900*	Відсотки за користування довгостроковим кредитом, що надається з місцевих бюджетів молодим сім'ям та одиноким молодим громадянам на будівництво (реконструкцію) та придбання житла		Департамент будівництва та житлового забезпечення виконавчого органу Київради (КМДА)
24170000	Надходження коштів пайової участі у розвитку інфраструктури населеного пункту		Департамент економіки та інвестицій виконавчого органу Київради (КМДА)
25010100*	Плата за послуги, що надаються бюджетними установами згідно з їх основною діяльністю		Департаменти та управління виконавчого органу Київради (КМДА), Північний офіс Держаудитслужби (за результатами ревізій та перевірок)
25010200*	Надходження бюджетних установ від додаткової (господарської) діяльності		Департаменти та управління виконавчого органу Київради (КМДА), Північний офіс Держаудитслужби (за результатами ревізій та перевірок)
25010300*	Плата за оренду майна бюджетних установ		Департаменти та управління виконавчого органу Київради (КМДА), Департамент комунальної власності м. Києва виконавчого органу Київради (КМДА), Північний офіс Держаудитслужби(за результатами реалізації матеріалів ревізій та перевірок)
25010400*	Надходження бюджетних установ від реалізації в установленому порядку майна (крім нерухомого майна)		Департаменти та управління виконавчого органу Київради (КМДА), Північний офіс Держаудитслужби(за результатами ревізій та перевірок)
25020100*	Благодійні внески, гранти та дарунки		Департаменти та управління виконавчого органу Київради (КМДА), Північний офіс Держаудитслужби (за результатами ревізій та перевірок)
25020200*	Кошти, що отримують бюджетні установи від підприємств, організацій, фізичних осіб та від інших бюджетних установ для виконання цільових заходів		Департаменти та управління виконавчого органу Київради (КМДА), Північний офіс Держаудитслужби (за результатами ревізій та перевірок)
31010200*	Кошти від реалізації безхазяйного майна, знахідок, спадкового майна, майна, одержаного територіальною громадою в порядку спадкування чи дарування, а також валютні цінності і грошові кошти, власники яких невідомі	Головне управління ДФС у м. Києві	
31020000*	Надходження коштів від Державного фонду дорогоцінних металів і дорогоцінного каміння	Головне управління ДФС у м. Києві (за актами перевірки), Державна установа "Державне сховище дорогоцінних металів і дорогоцінного каміння України"	
31030000*	Надходження від відчуження майна, яке належить Автономній Республіці Крим та майна, що знаходиться у комунальній власності		Департамент комунальної власності м. Києва виконавчого органу Київради (КМДА)
33010000*	Надходження від продажу землі		Департамент земельних ресурсів виконавчого органу Київради (КМДА)

Код	Найменування доходів згідно із бюджетною класифікацією	Загальний фонд	Спеціальний фонд
1	2	3	4
50110000*	Цільові фонди, утворені Верховною Радою Автономної Республіки Крим, органами місцевого самоврядування та місцевими органами виконавчої влади		Структурні підрозділи виконавчого органу Київської міської ради (Київської міської державної адміністрації)
50110002*	<i>Кошти, що надходять відповідно до умов інвестиційних угод та аукціонів</i>		<i>Департамент економіки та інвестицій виконавчого органу Київради (КМДА)</i>
50110003*	<i>Кошти від продажу загальної площі жилих будинків</i>		<i>Департамент будівництва та житлового забезпечення виконавчого органу Київради (КМДА)</i>
50110004*	<i>Кошти пайової участі (внеску) власників тимчасових споруд торговельного, побутового, соціально-культурного чи іншого призначення для здійснення підприємницької діяльності, засобів пересувної дрібнороздрібної торгівельної мережі в утриманні об'єктів благоустрою</i>		<i>Департамент містобудування та архітектури виконавчого органу Київради (КМДА)</i>
50110005*	<i>Кошти від плати за право тимчасового використання місць (для розташування об'єктів зовнішньої реклами), які перебувають у комунальній власності територіальної громади м. Києва та від плати за розміщення реклами на транспорті комунальної власності</i>		<i>Управління з питань реклами виконавчого органу Київради (КМДА), Департамент транспортної інфраструктури виконавчого органу Київради (КМДА)</i>
50110009*	<i>Кошти відновної вартості зелених насаджень, що підлягають видаленню на території міста Києва</i>		<i>Управління екології та природних ресурсів виконавчого органу Київради (КМДА)</i>

* Головне управління Державної казначейської служби України у м. Києві здійснює контроль бюджетних повноважень при зарахуванні надходжень та проведенні платежів за всіма кодами бюджетної класифікації

Київський міський голова

В. Кличко

Додаток 10
до рішення Київської міської ради
«Про бюджет міста Києва на 2019 рік»
від _____ № _____

Положення
про формування та використання коштів цільового фонду
спеціального фонду бюджету міста Києва у 2019 році

1. Цільовий фонд є складовою частиною доходів та видатків спеціального фонду бюджету міста Києва, формується за рахунок коштів, передбачених пунктом 2 цього Положення, та спрямовується на цілі, передбачені пунктом 3 цього Положення.

2. Джерелами формування коштів цільового фонду спеціального фонду бюджету міста Києва є:

2.1. Кошти від плати за право тимчасового використання місць (для розташування об'єктів зовнішньої реклами), які перебувають у комунальній власності територіальної громади міста Києва, та від плати за розміщення реклами на транспорті комунальної власності.

2.2. Кошти, що надходять відповідно до умов інвестиційних угод та аукціонів.

2.3. Кошти відновної вартості зелених насаджень, що підлягають видаленню на території міста Києва.

2.4. Надходження коштів пайової участі (внеску) власників тимчасових споруд торговельного, побутового, соціально-культурного чи іншого призначення для здійснення підприємницької діяльності, засобів пересувної дрібнороздрібною торговельною мережі в утриманні об'єктів благоустрою м. Києва.

2.5. 60 відсотків плати за паркування транспортних засобів на майданчиках для платного паркування, які закріплені за комунальним підприємством «Київтранспарксервіс».

2.6. Залишки коштів цільового фонду станом на 01 січня 2019 року.

3. Кошти цільового фонду спеціального фонду бюджету міста Києва спрямовуються:

3.1. На поточні та капітальні видатки підприємств, установ, організацій територіальної громади міста Києва.

3.2. На видатки заходів з благоустрою міста Києва.

3.3. Відповідно до рішення Київської міської ради від 27 жовтня 2011 року N 384/6600 "Про затвердження Порядку видалення зелених насаджень на території міста Києва" на закупівлю садивного матеріалу декоративних дерев і кущів, капітальний ремонт зелених насаджень за рахунок джерела, визначеного пунктом 2.3 цього Положення, за пооб'єктним переліком, що

затверджується виконавчим органом Київської міської ради (Київською міською державною адміністрацією).

3.5. На заходи Департаменту транспортної інфраструктури виконавчого органу Київської міської ради (Київської міської державної адміністрації) із забезпечення безпеки дорожнього руху за рахунок джерела, визначеного пунктом 2.5 цього Положення.

4. Облік доходів цільового фонду проводиться в складі доходів спеціального фонду бюджету міста Києва за кодом бюджетної класифікації 50000000, облік видатків в складі видатків спеціального фонду бюджету міста Києва за кодом 7691 типової програмної класифікації видатків та кредитування місцевих бюджетів проводиться органами Державної казначейської служби України.

5. Кошти цільового фонду зберігаються на рахунках, відкритих в органах Державної казначейської служби за балансовим рахунком 3152, мають постійне бюджетне призначення і вилученню не підлягають.


6. Письмова інформація про надходження і витрачання коштів цільового фонду подається Київській міській раді одночасно з поданням інформації про виконання бюджету.

7. Звіт про доходи і видатки цільового фонду розглядається на сесії Київської міської ради одночасно із розглядом звіту про виконання бюджету за відповідний рік.

8. Контроль за виконанням Положення про формування та використання коштів цільового фонду спеціального фонду бюджету міста Києва покладається на постійну комісію Київської міської ради з питань бюджету та соціально-економічного розвитку.

Київський міський голова

В. Кличко



Додаток 11
до рішення Київської міської ради «Про
бюджет міста Києва на 2019 рік»
від _____ № _____

Розміри мінімальної орендної плати
за земельні ділянки комунальної власності територіальної громади міста Києва
(у відсотках від нормативної грошової оцінки)

№ п/п	Види економічної діяльності	Відсотки
1	Фінансова та страхова діяльність	10
2	Роздрібна торгівля паливом в мережах автозаправних станцій, комплексів, їх обслуговування; оптова торгівля паливом	8
3	Діяльність готелів, подібних засобів тимчасового розміщення	6
4	Роздрібна торгівля та оптова торгівля	5
5	Діяльність дипломатичних і консульських служб, місій	5
6	Надання в оренду й експлуатацію власного чи орендованого нерухомого майна	5
7	Інші, що не увійшли до переліку	3

Примітка:

У разі передачі в оренду будівель, споруд, що розташовані на земельній ділянці, розмір річної орендної плати за основним видом діяльності збільшується в 1,2 рази.

Види економічної діяльності наведено згідно з Класифікацією видів економічної діяльності (ДК 009:2010), прийнятою наказом Держспоживстандарту України від 11.10.2010 N 457.

Київський міський голова

В. Кличко



Додаток 12

до рішення Київської міської ради «Про бюджет міста Києва на 2019 рік»

від

№

Перелік відповідальних за виконання проектів-переможців конкурсу Громадський бюджет на 2019 рік

КВК	Найменування головного розпорядника відповідального за виконання проекту	ID проекту	Назва проекту	Автор	Гранична вартість проекту, грн.
02	Апарат виконавчого органу Київської міської ради (Київської міської державної адміністрації)	93	КАПАТАЄЛЬ - книга скарг міста Києва	Богданович Андрій Якович	120 000
Всього по головному розпоряднику:					120 000
		88	Школа-студія кіно та 3D-анімації «Spark»	Романюк Маргарита Ігорівна	477 337
		97	Молодіжна школа медіапроектів	Степаненко Владислав Ігорович	628 535
		106	PlayLab - змістовне дозвілля для молоді	Корян Юлія Олегівна	279 780
		107	Blender - центр змішаного навчання	Корян Юлія Олегівна	310 260
		120	KNU online education	Федорчук Тетяна Володимирівна	223 297
		131	Школа аудіовізуального перекладу DubIt	Сегол Радміла Ігорівна	304 960
		141	Школа скелелазіння КПИскала Climbing Team (для дітей та молоді)	Козак Євгеній Миколайович	250 000
		142	Молодіжна лабораторія робототехніки "RTFLab"	Капітан Вікторія Аркадіївна	370 000
		305	Молодіжна фотомайстерня KPI Shot	Мерцалов Олексій Олександрович	406 800

КВК	Найменування головного розпорядника відповідального за виконання проекту	ID проекту	Назва проекту	Автор	Гранична вартість проекту, грн.
06	Департамент освіти і науки виконавчого органу Київської міської ради (Київської міської державної адміністрації)	309	Відкрита молодіжна медіашкола від KPI TV	Шуміленко Олексій Васильович	317 317
		312	Студія стрімінгу для молоді - KPI TV	Шеремет Максим Миколайович	281 204
		323	Відкрита школа мультиплікації та комп'ютерної графіки "Arctus"	Мироненко Валерія Олександрівна	237 426
		324	Відкрита молодіжна школа звукорежисерів "NoiseOff"	Чайка Євгеній Олександрович	300 000
		447	Школа розробки дистанційних курсів "MOOC school"	Ілюсенко Єлизавета Євгеніївна	313 200
		514	Школа гірського туризму на базі Турклубу "Глобус"	Дукій Анна Валеріївна	236 700
		531	"Київський молодіжний чемпіонат з експериментального ракетобудування"	Семенова Ксенія Ігорівна	157 080
		534	"Smart простір "Soloma cybersecurity"	Гріга Владислав Сергійович	192 000
		535	Робототехнічна лабораторія "Aviation robotics"	Гріга Владислав Сергійович	298 003
		575	Школа критичного мислення для киян "Гармата"	Столяренко Дмитро Андрійович	72 500
		894	Рік науки для Києва	Шелевицька Анастасія Ігорівна	290 880
1166	ДНК НАЦІЇ	Печуляк Юлія Петрівна	237 000		
Всього по головному розпоряднику:					6 184 279
		257	Нове обладнання для КМКЕЦ (Київського Міського Ендокринологічного Центру)	Лазоренко Віта Володимирівна	303 760
		282	Створення дитячого Центру медико - психологічної реабілітації	Коломієць Світлана Анатоліївна	2 013 600
		283	Утеплення фасаду дитячого плавального комплексу	Голуб Леся Станіславівна	1 020 000

КВК	Найменування головного розпорядника відповідального за виконання проекту	ID проекту	Назва проекту	Автор	Гранична вартість проекту, грн.
07	Департамент охорони здоров'я виконавчого органу Київської міської ради (Київської міської державної адміністрації)	328	Катетери для парентерального харчування глибоконедоношених дітей	Бондар Олена Олександрівна	59 280
		548	Приймальня ліків/використаних медичних інструментів для утилізації	Норенко Вікторія Василівна	187 000
		553	Ремонт приміщень відділення відновного лікування КНП КДЦ Оболонського району	Ліскова Світлана Іванівна	373 590
		582	Освіта для школярів в лікарні	Гриценко Марина Сергіївна	1 144 542
		708	Біохімічний автоматичний аналізатор в лабораторію КНП "КДЦ" Оболонського району	Олійник Сергій Ярославович	750 000
		757	Дихати. Київ	Лободіна Марина Володимирівна	1 210 320
		1026	Новий апарат для штучної вентиляції легень в дитячу реанімацію	Печуляк Юлія Петрівна	708 000
		1040	Нове обладнання в дитячу реанімацію	Печуляк Юлія Петрівна	244 842
Всього по головному розпоряднику:					8 014 934
08	Департамент соціальної політики виконавчого органу Київської міської ради (Київської міської державної адміністрації)	27	Соціальні послуги денного догляду для дітей з важкими порушеннями розвитку.	Доманська Вікторія Леонідівна	499 731
		270	Комп'ютерний клас та меблі для спілки матерів громадської організації "Сонячний промінь"	Перун Олександр Сергійович	374 760
Всього по головному розпоряднику:					874 491

КВК	Найменування головного розпорядника відповідального за виконання проекту	ID проекту	Назва проекту	Автор	Гранична вартість проекту, грн.
09	Служба у справах дітей та сім'ї виконавчого органу Київської міської ради (Київської міської державної адміністрації)	467	Підвищення обізнаності про статеве і сексуальне виховання серед дівчаток-підлітків в м.Київ	Ситенок Олена Іванівна	211 950
		787	Мати Героя: від болю до зцілення	Московець Наталія Олегівна	197 100
Всього по головному розпоряднику:					409 050
10	Департамент культури виконавчого органу Київської міської ради (Київської міської державної адміністрації)	17	Поповнення бібліотечних фондів музичних шкіл міста Києва нотною літературою	Кривопуст Богдан Леонідович	238 650
		461	Міжнародний фестиваль дитячо-юнацької творчості "Сонячний каштанчик"	Мельник Олег Йосипович	2 400 000
Всього по головному розпоряднику:					2 638 650
11	Департамент молоді та спорту виконавчого органу Київської міської ради (Київської міської державної адміністрації)	159*	IR Open Space	Длугач Денис Андрійович	266 484
		189	Дитячий спортивний фестиваль «Юний турист»	Стефанович Олександр Васильович	64 800
		420	Дитячі водні походи з клубом "Іскра" від табору "РОБІНЗОН"	Масловський Микола Михайлович	99 400
		874	Спортивний майданчик – WorkOut	Корж Семен Олексійович	198 000
		1147	Відкритий чемпіонат Києва з міні-футболу "GOlego"	Мошелюк Ілона Леонідівна	114 900
Всього по головному розпоряднику:					743 584
12	Департамент житлово-комунальної інфраструктури виконавчого органу Київської міської ради (Київської міської державної адміністрації)	1150	"Куй пластик, не відходячи від каси"	Норенко Вікторія Василівна	250 000
Всього по головному розпоряднику:					250 000

КВК	Найменування головного розпорядника відповідального за виконання проекту	ID проекту	Назва проекту	Автор	Гранична вартість проекту, грн.
19	Департамент транспортної інфраструктури виконавчого органу Київської міської ради (Київської міської державної адміністрації)	723	Безпечна пішохідна доріжка для мешканців Березняків	Руденко Олена Миколаївна	341 220
		1000	Безпечні пішохідні переходи в мікрорайоні Сирець	Луцька Тетяна Олександрівна	495 000
		1194	Безпечні переходи з острівцями безпеки	Климчук Андрій Олександрович	408 000
		1198	Встановлення розумного економного LED освітлення пішохідних переходів з сенсорними датчиками	Барабошко Олександр Олександрович	612 000
		1201	Облаштування антикишень - безпекових і антипаркувальних зон поруч з пішохідними переходами.	Маршаленко Маріанна Петрівна	400 000
		1214	Ремонт дорожнього покриття вул. Ризька	Студзінська Любов Юріївна	234 600
Всього по головному розпоряднику:					2 490 820
20	Департамент інформаційно-комунікаційних технологій виконавчого органу Київської міської ради (Київської міської державної адміністрації)	1058	Комунікаційно-освітня платформа Kyiv Smart City School	Громова Мирослава Володимирівна	741 054
Всього по головному розпоряднику:					741 054
23	Департамент суспільних комунікацій виконавчого органу Київської міської ради (Київської міської державної адміністрації)	275	Медіашкола на базі каналу «Київ»	Яструбенко Олена Михайлівна	1 394 700
		521	Kyiv Radio School 2	Іващук Антоніна Анатоліївна	400 000
		690	Інформаційно-просвітницька кампанія «ГРОМАДСЬКИЙ КУР'ЄР» Деснянського району	Онуфрійчук Вадим Михайлович	720 000
Всього по головному розпоряднику:					2 514 700

КВК	Найменування головного розпорядника відповідального за виконання проекту	ID проекту	Назва проекту	Автор	Гранична вартість проекту, грн.
28	Управління екології та природних ресурсів виконавчого органу Київської міської ради (Київської міської державної адміністрації)	302	І ХАЙ ЗАКВІТНУТЬ ЛОТОСИ НА ТЕЛЬБІНІ!	Пілянкевич Ольга Олександрівна	99 048
		426	Віталізація набережної Дніпра між парками Прибережний (Берковщина) та Вербовий гай	Томазов Олександр Васильович	221 400
		602	Рятування та безпека на воді	Науменко Валерій Олегович	199 681
		603	Ековідродження озера у парку "Нивки"	Белокопитов Нікіта Сергійович	300 000
		1050	Екостежка у Виноградарському лісі	Коваленко Олексій Лелевич	99 960
		1207	ВЗАЄМОДІЯ: «Створення зони відпочинку по вул. Петра Чаадаєва, 5»	Ярмоленко Юлія Олександрівна	114 635
Всього по головному розпоряднику:					1 034 724
35	Департамент промисловості та розвитку підприємництва виконавчого органу Київської міської ради (Київської міської державної адміністрації)	92	КАРАТЄСЛЬ — поради́ник з питань захисту споживачів	Богданович Андрій Якович	120 000
Всього по головному розпоряднику:					120 000
		23	Розвиток ТАЕКВОН-DO ITF в Голосіївському районі клубом "Катран"	Литвин Вікторія Валеріївна	275 184
		81	Безпечний дитячий майданчик	Сторощук Світлана Вікторівна	411 292
		128*	Реконструкція приміщення Голосіївського відділу ДРАЦС столиці	Журавльова Ірина Василівна	1 219 629
		174	Реконструкції спортивних майданчиків ліцею «Голосіївський» №241	Селецький Олександр Володимирович	2 566 850
		204	Благоустрій території біля метро Голосіївська	Губенков Федір Миколайович	710 000

КВК	Найменування головного розпорядника відповідального за виконання проекту	ID проекту	Назва проекту	Автор	Гранична вартість проекту, грн.
40	Голосіївська районна в місті Києві державна адміністрація	205	СПОРТИВНЕ ГОЛОСІЄВО	Губенков Федір Миколайович	344 400
		211	Голосіївці на Кубку Києва 2019 з ТАЕKWON-DO ITF	Литвин Вікторія Валеріївна	234 360
		311	Інтерактивні комплекси для ДНЗ Голосієва	Терпицька Оксана Миколаївна	699 756
		408	Дитячий простір "Голосіївський"	Ясочко Юлія Олександрівна	818 994
		417	Дитячий простір "Коломийський"	Ясочко Юлія Олександрівна	817 380
		469	Облаштування дитячого майданчику на території ДНЗ №642 на вул. Якубовського, 1 Б	Сторощук Світлана Вікторівна	163 179
		490	Реконструкція спортивного поля при школі №110	Омельченко Ольга Сегіївна	494 592
		542	Сучасне обладнання для тренувань спортсменів секції велоспорту КДЮСШ №15	Брідня Дмитро Васильович	293 038
		543	Сучасне обладнання для участі в змаганнях спортсменів секції велоспорту КДЮСШ №15	Брідня Дмитро Васильович	293 712
		579	Спорт - дітям: школа № 112, школа № 92 та медична гімназія № 33	Коваленко Жанна Анатоліївна	668 185
		661	Сучасний дитячий ігровий майданчик у кожен двір	Батанов Юрій Олексійович	689 479
		679	Сучасний дитячий ігровий майданчик у дворі	Батанов Юрій Олексійович	695 277
		778	Громадський бюджет діти у школі 241 (EVORANK)	Басовський Володимир Олександрович	193 000
809	Громадський бюджет діти у школі 15 (EVORANK)	Басовський Володимир Олександрович	193 000		

КВК	Найменування головного розпорядника відповідального за виконання проекту	ID проекту	Назва проекту	Автор	Гранична вартість проекту, грн.
		824	Громадський бюджет діти у школі 130 (EVORANK)	Басовський Володимир Олександрович	193 000
		825	Реконструкція спортивного поля при школі №227	Омельченко Ольга Сергіївна	494 592
		831	Громадський бюджет діти у школі 112 (EVORANK)	Басовський Володимир Олександрович	193 000
		858	Модернізація спортивного залу гімназії № 59	Шамота Олена Миколаївна	293 252
		1139	Дитяча скеля - шлях до вершин (Середня школа №37)	Тихонов Олексій Євгенійович	122 090
		1160	Дитяча скеля - шлях до вершин (Школа №130)	Тихонов Олексій Євгенійович	122 090
Всього по головному розпоряднику:					13 199 331
		3	РЕКОНСТРУКЦІЯ СКВЕРУ «БРОДВЕЙ»	Кізленко Марія Андріївна	1 000 000
		6	БЛАГОУСТРІЙ 44 ПРИБУДИНКОВИХ ТЕРИТОРІЙ	Волочай Руслана Сергіївна	1 000 000
		16	"Крок до мети" спеціалізованої школи 255	Рагуліна Олена Миколаївна	412 196
		60	Сенсорна кімната в школі № 305	Токовенко Аліна Миколаївна	223 608
		77	гурток водного туризму "Вершина"	Корж Михайло Вікторович	100 000
		254	ВЗАЄМОДІЯ: «Встановлення спортивного майданчика в ДНЗ № 256»	Ярмоленко Юлія Олександрівна	120 000
		256	ВЗАЄМОДІЯ: «Придбання музичного обладнання для ДНЗ № 248»	Ярмоленко Юлія Олександрівна	86 937

КВК	Найменування головного розпорядника відповідального за виконання проекту	ID проекту	Назва проекту	Автор	Гранична вартість проекту, грн.
		258	ВЗАЄМОДІЯ: «Встановлення спортивного майданчика в ДНЗ № 275»	Ярмоленко Юлія Олександрівна	120 000
		259	ВЗАЄМОДІЯ: «Придбання музичного обладнання для ДНЗ № 385»	Ярмоленко Юлія Олександрівна	86 937
		260	ВЗАЄМОДІЯ: «Встановлення дитячого майданчика в ДНЗ "Радосинь" »	Ярмоленко Юлія Олександрівна	120 000
		263	ВЗАЄМОДІЯ: «Придбання музичного обладнання для Школи № 289»	Ярмоленко Юлія Олександрівна	86 937
		265	ВЗАЄМОДІЯ: «Придбання музичного обладнання для Школи № 127»	Ярмоленко Юлія Олександрівна	217 944
		271	ВЗАЄМОДІЯ: «Встановлення спортивного майданчика в ДНЗ № 805»	Ярмоленко Юлія Олександрівна	120 000
		299	Місто дитячих майстрів "Асперн"	Кошіль Віра Іванівна	610 486
		308	Облаштування зони відпочинку по проспекту Петра Григоренка, 11а	Шарм Александра Леонидовна	346 500
		310	Встановлення спортивного майданчику у ДНЗ № 99	Шарм Александра Леонидовна	587 428
		351	Встановлення спортивного майданчику у ДНЗ № 99	Малишева Інна Костянтинівна	120 000
		353	Мультимедійний комплекс для забезпечення сучасного освітнього процесу ДНЗ №634	Плющ Катерина Сергіївна	95 664
		354	Встановлення спортивного майданчику у ШДС «Пролісок»	Малишева Інна Костянтинівна	120 000

КВК	Найменування головного розпорядника відповідального за виконання проекту	ID проекту	Назва проекту	Автор	Гранична вартість проекту, грн.
41	Дарницька районна в місті Києві державна адміністрація	359	Мультимедійне забезпечення для школи № 217	Малишева Інна Костянтинівна	98 159
		364	Спортивний майданчик для ДНЗ № 138	Юрченко Наталія Едуардівна	120 000
		368	Мультимедійна система для забезпечення сучасного освітнього процесу в ДНЗ № 367	Орлова Наталія Олександрівна	96 000
		372	Спортивний майданчик для ДНЗ № 787	Юрченко Наталія Едуардівна	120 000
		374	Мультимедійне забезпечення для ДНЗ № 787	Юрченко Наталія Едуардівна	98 159
		377	ШКІЛЬНА ЛІГА – СПОРТИВНИЙ КОМПЛЕКС «ВИРЛИЦЯ»	Кізленко Марія Андріївна	1 000 000
		390	Облаштування рекреаційної зони біля озера Срібний Кіл	Роніс Олексій Михайлович	348 960
		425	ВЗАЄМОДІЯ: «Встановлення спортивного майданчика в ДНЗ № 706»	Ярмоленко Юлія Олександрівна	120 000
		440	Літній театр у школі № 309	Гайдукова Галина Михайлівна	600 000
		444	Навчальна зона на свіжому повітрі у школі № 309	Гайдукова Галина Михайлівна	541 783
		453	ВНУТРІШНІЙ ДВОРИК ШКОЛИ №274	Новосядла Олена Миколаївна	498 600
		459	Капітальний ремонт стадіону школи №274 з укладанням штучного покриття	Новосядла Олена Миколаївна	1 230 100
475	Слов'янська гімназія - спорт майданчик (2-й етап)	Сальник Анатолій Сергійович	600 000		

КВК	Найменування головного розпорядника відповідального за виконання проекту	ID проекту	Назва проекту	Автор	Гранична вартість проекту, грн.
		504	Капітальний ремонт парку Воїнів-інтернаціоналістів у Дарницькому районі	Дегтярьова Лариса Вікторівна	1 000 000
		516	Спортивний інвентар для басейну гімназії «Діалог»	Дегтярьова Лариса Вікторівна	57 533
		519	Дитяча скеля - шлях до вершин	Тихонов Олексій Євгенійович	122 090
		529	Громадський бюджет діти (EVORANK) (Школи: №38 та №274)	Тихонов Олексій Євгенійович	143 000
		619	Ігровий комплекс для СЗШ 266	Дегтярьова Лариса Вікторівна	259 300
		623	СЗШ №314 - спорт майданчик	Сальник Анатолій Сергійович	400 000
		629	«БЕЗПЕЧНИЙ СПОРТ НА ХАРКІВСЬКОМУ МАСИВІ» - сучасні спортивні майданчики у гімназіях №261 та №267	Пироженко Наталія Миколаївна	2 427 735
		779	Розміщення комплексів для прибирання за собаками	Корж Катерина Ігорівна	68 500
		888	Громадський бюджет діти у гімназії 290 (EVORANK)	Маржан Ірина Володимирівна	193 000
		930	Капітальний ремонт басейну ДНЗ 704	Дегтярьова Лариса Вікторівна	249 100
		931	Громадський бюджет діти у школі 111 (EVORANK)	Маржан Ірина Володимирівна	193 000
		972	Громадський бюджет діти у гімназії 267 (EVORANK)	Маржан Ірина Володимирівна	193 000
		985	Безкоштовний кінотеатр Харківського мікрорайону у Парку Воїнів-інтернаціоналістів	Дегтярьова Лариса Вікторівна	244 500
		1023	Громадський бюджет діти у гімназії "Діалог" (EVORANK)	Маржан Ірина Володимирівна	143 000

КВК	Найменування головного розпорядника відповідального за виконання проекту	ID проекту	Назва проекту	Автор	Гранична вартість проекту, грн.
		1030	Громадський бюджет діти у школі 289 (EVORANK	Маржан Ірина Володимирівна	143 000
		1034	ВЗАСМОДІЯ: «Встановлення спортивного майданчика в "Парку партизанської слави" »	Ярмоленко Юлія Олександрівна	120 000
		1073	Спорт майданчик для ДНЗ № 719	Савичев Артем Леонідович	104 120
		1122	Дитяча скеля - шлях до вершин (Слов'янська гімназія)	Тихонов Олексій Євгенійович	122 090
		1131	Дитяча скеля - шлях до вершин (Школа-105)	Тихонов Олексій Євгенійович	122 090
Всього по головному розпоряднику:					17 351 456
		43	Сквер на перехресті вулиці Марини Цветаєвої та проспекту Володимира Маяковського	Клименко Станіслав Валерійович	837 899
		96	Облаштування дитячих майданчиків ДНЗ № 125, вул. Лаврухіна 13.	Розумій Ольга Іванівна	259 261
		99	Зона відпочинку озера Верхне Вигурівське з виходом до мікрорайону №20	Лобасенко Ольга Опанасівна	1 100 000
		100	Благоустрій прилеглої території озера Верхне Вигурівське	Лобасенко Ольга Опанасівна	1 000 000
		124	Дитячий майданчик НВК № 278	Коваль Оксана Дмитрівна	154 713
		151	Мобільна бібліотека	Оврас Тетяна Миколаївна	131 928
		158	Ремонт спортивних залів школи №321	Мельник Наталія Василівна	898 752
		163	Освітній простір школи №321	Мельник Наталія Василівна	734 926
		216	Сучасний спортивний інвентар та обладнання для занять спортом.	Григоренко Людмила Олександрівна	761 878

КВК	Найменування головного розпорядника відповідального за виконання проекту	ID проекту	Назва проекту	Автор	Гранична вартість проекту, грн.
42	Деснянська районна в місті Києві державна адміністрація	221	Капітальний ремонт санвузлів в школі №250	Григоренко Людмила Олександрівна	996 308
		228	"Милославичі" - автоматичні дотягувачі з антивандальними скобами.	Яківець Віталій Олександрович	184 560
		264	Терапевтичний простір Монтесорі – гармонійне природне середовище для розвитку дітей	Опришко Антон Сергійович	521 089
		268	Реконструкція футбольного майданчика за адресою просп. Лісовий, 39 А	Опришко Антон Сергійович	1 006 326
		281	Капітальний ремонт багатофункціонального спортивного майданчика на території СШ № 277	Опришко Антон Сергійович	2 588 868
		284	Створення багатофункціонального спортивного майданчика на території початкової СШ № 311	Опришко Антон Сергійович	785 280
		300	Капітальний ремонт харчоблоку в школі № 263	Тименко Олег Олексійович	795 180
		464	Капітальний ремонт освітлення на спортивному майданчику за адресою бульвар Бикова 7-а	Заровний Петро Петрович	1 094 810
		684	«Вікно у дворик» школи №308 – заміна вікон.	Маньковський Максим Вікторович	799 815
		738	Ремонт та реконструкція приміщення під вокально-хорову студію	Слісєєва Тетяна Олександрівна	149 074
986	Громадський бюджет діти у школі 307 (EVORANK)	Гурін Микола Володимирович	193 000		

КВК	Найменування головного розпорядника відповідального за виконання проекту	ID проекту	Назва проекту	Автор	Гранична вартість проекту, грн.
		1045	Громадський бюджет діти у школі 293 (EVORANK)	Гурін Микола Володимирович	143 000
Всього по головному розпоряднику:					15 136 667
43	Дніпровська районна в місті Києві державна адміністрація	18	Новій школі - нова бібліотека	Гаврильченко Наталія Миколаївна	500 000
		104	"Україна-це ми!"	Побежимова Ольга Вікторівна	1 199 100
		139	Капітальний ремонт стадіону Дніпровського технічного ліцею	Федоренко Ярослав Юрійович	843 552
		157	Утеплення дитячого клубу "Успіх" на Азербайджанській, 8-а	Коваленко Олена Сергіївна	194 498
		208	Осучаснення садочка №452	Харченко Василь Петрович	55 260
		224	Рекреаційне подвір'я коледжу Сухомлинського	Кузнецов Петро Борисович	182 923
		225	Спортивне подвір'я коледжу Сухомлинського	Кузнецов Петро Борисович	331 200
		250	ІГРОВИЙ ДИТЯЧИЙ МАЙДАНЧИК – ДІТЯМ ДНІПРОВСЬКОГО РАЙОНУ	Корж Семен Олексійович	139 550
		253	ІГРОВИЙ ДИТЯЧИЙ МАЙДАНЧИК	Корж Семен Олексійович	139 550
		298	Оснащення актового залу школи-гімназії №176 мультимедійним та звуковим обладнанням	Федоренко Ярослав Юрійович	62 280
		340	Дітям школі № 98 - сучасний ігровий майданчик	Яблоновська Олена Костянтинівна	450 000
		355	Дитячий майданчик «Зірочка» ЗДО №473	Кононенко Анастасія Сергіївна	199 488
430	Облаштування зон відпочинку для людей похилого віку	Зуєва Анна Борисівна	73 200		

КВК	Найменування головного розпорядника відповідального за виконання проекту	ID проекту	Назва проекту	Автор	Гранична вартість проекту, грн.
		433	Привітання ветеранів праці Дніпровського р-ну з нагоди ювілею району	Федоренко Ярослав Юрійович	100 800
		470	Основи кібербезпеки для вчителів початкової школи	Дзюба Сергій Миколайович	297 600
		472	СТЕМ-освіта вчителів Нової української школи	Дзюба Сергій Миколайович	355 176
		546	“ЧИСТЕ ДОВКІЛЛЯ ТА ЗОНА ВІДПОЧИНКУ ВОСКРЕСЕНКИ”	Кузьменко Любов Василівна	608 268
		601	Дитячий ігровий майданчик по вул. Дніпровська набережна 3	Стороженко Марина Ігорівна	155 500
		781	«Чужих дітей не буває»	Азиркін Сергій Валерійович	1 429 902
		882	«LEGO та LEGO DUPLO для садочків мікрорайону ДВРЗ»	Гайдай В'ячеслав Вадимович	427 759
		949	Громадський бюджет діти у Технічному ліцеї (EVORANK)	Гурін Микола Володимирович	143 000
		1044	Облаштування майданчиків для збору сміття на Микільській Слобідці	Шкурко Олена Анатоліївна	400 000
		1132	Вода для скверів та дворів Микільської Слобідки	Шкурко Олена Анатоліївна	400 000
		1208	Ремонт сходів при вході в під'їзд по вул. Дніпровська набережна 3	Стороженко Марина Ігорівна	99 500
Всього по головному розпоряднику:					8 788 106
		15	Оснащення фізичного кабінету НВК №20	Мірошниченко Світлана Анатоліївна	116 544
		48	Сучасна їдальня в НВК №240 "Соціум"	Трачук Наталія Володимирівна	1 856 400

КВК	Найменування головного розпорядника відповідального за виконання проекту	ID проекту	Назва проекту	Автор	Гранична вартість проекту, грн.
44	Оболонська районна в місті Києві державна адміністрація	80	Нове обладнання для актової зали шкіл №240,285,9,8	Царенко Яна Миколаївна	2 618 400
		87	Реконструкція сходинок центрального входу НВК №20	Мірошниченко Світлана Анатоліївна	56 769
		133	Сучасна оргтехніка для сучасної школи №9	Шваб Олена Петрівна	491 196
		222	Сучасний мультимедійний лінгафонний кабінет для учнів школи № 170	Пустовіт Юлія Василівна	269 843
		343	Комп'ютерний клас для дітей з особливими освітніми потребами в школу I-III ступенів № 168	Лузан Олексій Сергійович	676 800
		366	Якісна підлога для юних хореографів.	Янко Вікторія Анатоліївна	243 600
		373	Дитячий майданчик в навчально-виховний комплекс «спеціалізована школа I ступеня – гімназія» № 143	Дзюба Олена Сергіївна	461 924
		384	Комп'ютерний клас для учнів гімназії №143	Дзюба Олена Сергіївна	428 860
		409	Встановлення турнікетів в школу № 231	Керичок Богдан Олександрович	118 418
		413	Сучасний простір для організації дозвілля учнів школи №9	Кондратенко Наталія Григорівна	297 356
		434	Територія творчості Школи №225	Матвійчук Альона Олександрівна	217 670
		496	Географічний простір Школи № 225	Тригуб Лариса Георгіївна	213 000
		500	ВНУТРІШНІЙ ДВОРИК ШКОЛИ №29	Куницька Анна Олегівна	513 600
513	СТВОРЕННЯ СКВЕРУ ПО ВУЛ. ОЗЕРНІЙ	Рубан Дмитро Олександрович	576 676		

КВК	Найменування головного розпорядника відповідального за виконання проекту	ID проекту	Назва проекту	Автор	Гранична вартість проекту, грн.
44	Оболонська районна в місті Києві державна адміністрація	80	Нове обладнання для актовї зали шкіл №240,285,9,8	Царенко Яна Миколаївна	2 618 400
		87	Реконструкція сходинок центрального входу НВК №20	Мірошніченко Світлана Анатоліївна	56 769
		133	Сучасна оргтехніка для сучасної школи №9	Шваб Олена Петрівна	491 196
		222	Сучасний мультимедійний лінгафонний кабінет для учнів школи № 170	Пустовіт Юлія Василівна	269 843
		343	Комп'ютерний клас для дітей з особливими освітніми потребами в школу I-III ступенів № 168	Лузан Олексій Сергійович	676 800
		366	Якісна підлога для юних хореографів.	Янко Вікторія Анатоліївна	243 600
		373	Дитячий майданчик в навчально-виховний комплекс «спеціалізована школа I ступеня – гімназія» № 143	Дзюба Олена Сергіївна	461 924
		384	Комп'ютерний клас для учнів гімназії №143	Дзюба Олена Сергіївна	428 860
		409	Встановлення турнікетів в школу № 231	Керичок Богдан Олександрович	118 418
		413	Сучасний простір для організації дозвілля учнів школи №9	Кондратенко Наталія Григорівна	297 356
		434	Територія творчості Школи №225	Матвійчук Альона Олександрівна	217 670
		496	Географічний простір Школи № 225	Тригуб Лариса Георгіївна	213 000
		500	ВНУТРІШНІЙ ДВОРИК ШКОЛИ №29	Куницька Анна Олегівна	513 600
513	СТВОРЕННЯ СКВЕРУ ПО ВУЛ. ОЗЕРНІЙ	Рубан Дмитро Олександрович	576 676		

КВК	Найменування головного розпорядника відповідального за виконання проекту	ID проекту	Назва проекту	Автор	Гранична вартість проекту, грн.
		632	Сучасні дитячі майданчики в дитячому садку "Півник" №448	Середа Сергій Васильович	499 980
		760	Веселий дзвоник	Наум Ольга Антонівна	75 505
		792	Відкритий простір школи № 285 "Open Space"	Сергіїва Олена Миколаївна	188 892
		1112	Бюджет участі міста Київ, 2018 рік	Лазуренко Олександр Володимирович	176 563
		1118	Цікавий простір школи № 285	Сергіїва Олена Миколаївна	194 866
		1136	Громадський бюджет діти у школі 16 (EVORANK)	Гурін Микола Володимирович	143 000
		1151	Громадський бюджет діти у школі 233 (EVORANK)	Гурін Микола Володимирович	143 000
Всього по головному розпоряднику:					10 578 862
45	Печерська районна в місті Києві державна адміністрація	35	Проведення тренінгів з дитячої безпеки у загальноосвітніх навчальних закладах	Падучак Олександра Іллівна	55 440
		123*	Сучасний сервіс в Шостій київській державній нотаріальній конторі! Відремонтуємо контору разом!	Андріянова Альона Ігорівна	952 000
		427	Зелений бульвар	Філінський Микита Юрійович	499 000
		556	Громадський бюджет діти у школі 51 (EVORANK)	Басовський Володимир Олександрович	193 000
		578	Громадський бюджет діти у школі 117 (EVORANK)	Басовський Володимир Олександрович	143 000
		590	Громадський бюджет діти у школі 75 (EVORANK)	Басовський Володимир Олександрович	143 000

КВК	Найменування головного розпорядника відповідального за виконання проекту	ID проекту	Назва проекту	Автор	Гранична вартість проекту, грн.
		1014	Дитячий майданчик з інклюзивними елементами за адресою вул. Предславинська, 38	Філінський Микита Юрійович	467 760
		1082	ОБЛАШТУВАННЯ КЛАСУ APPLE LEARNING CENTRE США №80	Буквич Наталія Володимирівна	768 590
Всього по головному розпоряднику:					3 221 790
		40	Дитяче свято День Пріорчанина 11.05.2019 Березовий Гай Музей Шевченка	Масловський Микола Михайлович	123 000
		115	Сучасний інвентар для майбутніх чемпіонів з карате, вихованців секцій Подільського району	Герашенко Андрій Костянтинович	82 440
		149	ТЕМП- клуб майбутніх олімпійців	Мальський Андрій Михайлович	196 800
		199	Тепло для гімназії №34 «Либідь»	Арцимович Юлія Олександрівна	964 068
		203	SportLand на Межовій	Арцимович Юлія Олександрівна	979 590
		220	Сучасні віолончелі для дітей музичної школи Я. Степового	Пахомова Наталія Анатоліївна	277 300
		294	МІСТО - ДІТЯМ - танцювальний простір.	Агафонова Ольга Петрівна	54 000
		301	МІСТО - ДІТЯМ -танцювальний простір.	Агафонова Ольга Петрівна	60 000
		326	Інтерактивні скеледроми "12Climb" для шкіл Києва	Козак Євгеній Миколайович	122 090
		389	МІСТО - ДІТЯМ - розвиток креативного мислення у підлітків Подолу	Рев'юк Андріян Михайлович	186 156

КВК	Найменування головного розпорядника відповідального за виконання проекту	ID проекту	Назва проекту	Автор	Гранична вартість проекту, грн.
46	Подільська районна в місті Києві державна адміністрація	394	МІСТО - ДІТЯМ - навчання підлітків Подолу комп'ютерній анімації (обладнання комп'ютерного класу)	Рев'юк Андріян Михайлович	270 600
		400	Капітальний ремонт та благоустрій тротуарів по вул. Порика ЖМ "Виноградар"	Тімченко Катерина Василівна	726 269
		403	Профорієнтація учнів 9 класів Подільського району	Лаврукевич Володимир Миколайович	289 620
		493	Вхідна група гімназії 107 "Введенська"	Спітковська Катерина Василівна	794 400
		719	Школа 63 (спортивно-ігровий майданчик)	Литвиненко Тетяна Григорівна	387 000
		731	Громадський бюджет діти у школі 257 (EVORANK)	Басовський Володимир Олександрович	193 000
		736	Громадський бюджет діти у школі 93 (EVORANK)	Басовський Володимир Олександрович	193 000
		739	Громадський бюджет діти у школі 107 (EVORANK)	Басовський Володимир Олександрович	193 000
		746	Громадський бюджет діти у школі 243 (EVORANK)	Басовський Володимир Олександрович	143 000
		751	Громадський бюджет діти у школі 19 (EVORANK)	Басовський Володимир Олександрович	143 000
		769	Громадський бюджет діти у школі 45 (EVORANK)	Басовський Володимир Олександрович	143 000
		770	Громадський бюджет діти у школі 10 (EVORANK)	Басовський Володимир Олександрович	143 000
		1107	Роботрафік	Дзюба Сергій Миколайович	396 000
1173	Сучасний інтерактивний скеледром "12Climb" в школу №45	Козак Євгеній Миколайович	122 090		

КВК	Найменування головного розпорядника відповідального за виконання проекту	ID проекту	Назва проекту	Автор	Гранична вартість проекту, грн.
Всього по головному розпоряднику:					7 182 423
47	Святошинська районна в місті Києві державна адміністрація	280	Святошин Family Fest	Биструшкіна Наталія Юріївна	2 998 680
		331	Реконструкція баскетбольного майданчика за адресою: просп. Леся Курбаса 16 у Святошинському районі	Федорук Ярослав Олегович	1 065 315
		332	Дитячий ігровий майданчик у дворі будинку по вул. Гната Юри 12	Федорук Ярослав Олегович	267 522
		333	Дитячий ігровий майданчик у дворі будинку по вул. Героїв Космосу 1, проспект Леся Курбаса 2/13	Федорук Ярослав Олегович	267 522
		334	Дитячий ігровий майданчик у дворі будинку проспект Леся Курбаса 10 а	Федорук Ярослав Олегович	267 522
		437	Казковий світ дитячих мрій	Полторацький Олександр Едуардович	3 000 000
		463	Профілактика та протидія протиправній поведінці школярів та молоді в Святошинському районі м. Києва	Чернецький Микола Владиславович	2 979 840
		510	Інтерактивні комплекси для 2-х класів "Росток" шк №72	Гнатюк Світлана Іванівна	96 240
		675	Обладнання для ДНЗ№789	Ігуменова Світлана Миколаївна	249 600
		849	Пошив народних костюмів та взуття Ансамблю танцю "Вітамічники" для проекту "Танець єднає Україну"	Мельник Олег Йосипович	366 660
		883	Цікава хімія	Дмитренко Юлія Валеріївна	208 000
902	Цікава фізика	Дмитренко Юлія Валеріївна	208 000		

КВК	Найменування головного розпорядника відповідального за виконання проекту	ID проекту	Назва проекту	Автор	Гранична вартість проекту, грн.
		961	Інклюзивний розвиваючо- творчий простір для дітей та молоді з інвалідністю "Разом"	Дмитренко Юлія Валеріївна	249 600
		988	Інклюзивний простір для дітей та молоді з інвалідністю "Без меж"	Дмитренко Юлія Валеріївна	235 440
		1063	Спортивні змагання для дітей з інвалідністю "Сильні. Спритні. Особливі."	Крезуб Ірина Василівна	147 360
		1192	Громадський бюджет діти у спеціалізованій школі № 196 (EVORANK)	Дмитренко Юлія Валеріївна	193 000
		1195	Громадський бюджет діти у Спеціалізованій школі № 76 ім. О. Гончара (EVORANK)	Дмитренко Юлія Валеріївна	193 000
Всього по головному розпоряднику:					12 993 301
		34*	Центр денного перебування та навчання професії для молоді з інвалідністю "Горнятко Доброти"	Посівнич Олександра Тарасівна	1 395 241
		41	Stem - лабораторія	Кученева Татяна Владимировна	154 375
		49	Ремонт санітарно-технічних приміщень спеціалізованої школи № 7 імені М.Т.Рильського м.Києва	Грозна Тетяна Євгеніївна	399 335
		56	Модернізація санвузлів у ліцеї №144	Орехов Денис Олександрович	599 484
		57	Ігровий майданчик у ліцеї №144	Орехов Денис Олександрович	372 265
		61	Дитячий майданчик «Мрія малят» ЗДО № 398	Німак Лариса Григорівна	345 090

КВК	Найменування головного розпорядника відповідального за виконання проекту	ID проекту	Назва проекту	Автор	Гранична вартість проекту, грн.
		71	Сучасний кабінет хімії спеціалізованої школи №173	Бушковський Денис Дмитрович	299 131
		75	Мультимедійні комплекси для спеціалізованої школи №173	Бушковський Денис Дмитрович	199 998
		84	Чисті тротуари Солом'янки	Рибалко Владислав Вікторович	218 771
		118	Студія теле-радіожурналістики "177 сходинок до успіху!"	Рачук Тарас Ігорович	298 914
		227	Модернізація публічного простору в сквері на Польовій 56-74.	Харченко Василь Петрович	50 520
		229	Підготовка мачо в сквері на Польовій 56-74.	Харченко Василь Петрович	50 250
		242	Реконструкція футбольного майданчика біля будинків №38-Г та 40 по бульв. В. Гавела	Рябчинський Артем Михайлович	888 550
		243	Облаштування зони відпочинку	Рябчинський Артем Михайлович	725 667
		244	Облаштування комплексного спортивного майданчика біля будинку № 13 по вул. Авіаконструктора Антонова	Чумаченко Олександр Русланович	769 755
		246	Реконструкція футбольного майданчика	Чумаченко Олександр Русланович	888 550
		326	Інтерактивні скеледроми "12Climb" для шкіл Києва	Козак Євгеній Миколайович	122 090
		399	"Все найкраще - дітям!"	Ковальова Тетяна Ігорівна	200 000
		450	Сучасний скеледром у школі №221	Ліченко Валентина Миколаївна	303 613
		473	Обладнання для Центру комплексної реабілітації «Зможу»	Комаренко Наталія Володимирівна	120 822

КВК	Найменування головного розпорядника відповідального за виконання проекту	ID проекту	Назва проекту	Автор	Гранична вартість проекту, грн.
	Соломянська районна в місті Києві державна адміністрація	506	Нова огорожа для дитячого садочка №374	Нікітіна Ганна Сергіївна	893 810
		508	SolomaFest 2019 - free open air на Солом'янці	Кравчишин Ігор Олексійович	1 800 000
		523	Заміна елементів дитячого майданчика.	Заремба Оксана Кирилівна	60 000
		539	Безпечні тротуари «Турецького містечка» (ДНЗ «Золотий Ключик», ДНЗ №63, гімназія «Міленіум» №318)	Брідня Дмитро Васильович	857 570
		540	Сучасне навчальне обладнання для учнів гімназії «Міленіум» №318	Брідня Дмитро Васильович	744 440
		541	Ремонт санітарних та технічних приміщень гімназії «Міленіум» №318	Брідня Дмитро Васильович	740 747
		547	EcoEnergy Point – зона відпочинку з джерелами альтернативної енергетики	Семенова Ксенія Ігорівна	265 625
		552	Благоустрій простору для дитячого дозвілля	Заремба Оксана Кирилівна	72 000
		600	Громадський бюджет діти у школі 43 "Грааль" (EVORANK)	Маржан Ірина Володимирівна	193 000
		604	Громадський бюджет діти у школі 43 "Грааль" (EVORANK)	Маржан Ірина Володимирівна	193 000
		615	Громадський бюджет діти у школі 64 (EVORANK)	Маржан Ірина Володимирівна	193 000
		640	Громадський бюджет діти у школі 7 (EVORANK)	Маржан Ірина Володимирівна	143 000
		667	Smart Yard	Мошелюк Ілона Леонідівна	242 475
		671	Громадський бюджет діти у школі 12 (EVORANK)	Маржан Ірина Володимирівна	143 000

КВК	Найменування головного розпорядника відповідального за виконання проекту	ID проекту	Назва проекту	Автор	Гранична вартість проекту, грн.
		695	Комп'ютерний клас для спеціалізованої школи №149	Крошетецький Роман Миколайович	699 999
		704	Облаштування майданчика для вихову собак по вул. Августина Волошина 2А	Вороная Софія Олександрівна	85 800
		873	Створення робочих місць психолога та логопеда у Центрі комплексної реабілітації "Зможу"	Комаренко Наталія Володимирівна	141 954
		908	AviaHack – молодіжний хакатон авіакосмічних технологій	Панасюк Ганна Олегівна	76 800
		926	Цифрова революція в сш№52	Шевченко Тетяна Михайлівна	440 000
		934	Лабораторія STEM сш52 – крок у майбутнє	Громовий Олександр Васильович	494 000
		952	Новітній інтерактивний освітній простір у школі 221	Ліченко Валентина Миколаївна	716 500
		1095	Освітлення баскетбольного майданчика у Солом'янському районі	Рейнштейн-Горбунов Костянтин Костянтинович	73 080
		1163	Творча майстерня "Гончарство та ліплення" Товариства Червоного Хреста Солом'янського району	Короленко Інна Михайлівна	123 078
		1203	Київська школа безпілотної авіації DroneDonDon	Кравчишин Ігор Олексійович	408 000
		1213	Освітлення баскетбольного майданчика у Солом'янському районі	Капітан Вікторія Аркадіївна	73 080
Всього по головному розпоряднику:					18 276 379
		72	Робототехніка у школі № 101	Маржан Ірина Володимирівна	499 406
		76	Оновлення застарілої оргтехніки школи № 101	Маржан Ірина Володимирівна	498 180

КВК	Найменування головного розпорядника відповідального за виконання проекту	ID проекту	Назва проекту	Автор	Гранична вартість проекту, грн.
		95	Робототехніка у гімназії № 172 "Нивки"	Меліков Олексій Аркадійович	499 695
		223	Безпечна арка	Новіков Геннадій Борисович	96 000
		266	Профорієнтація для дітей Шевченківського району	Лазоренко Віта Володимирівна	278 100
		269	Спортивний майданчик у школі № 25 Шевченківського району	Клименко Андрій Володимирович	210 000
		287	Спортивно-боксерський майданчик	Камишніков Юлій Віталійович	380 000
		326	Інтерактивні скеледроми "12Climb" для шкіл Києва	Козак Євгеній Миколайович	122 090
		365	Сучасний і безпечний стадіон СШ№49	Ворончук Андрій Валентинович	2 994 350
		369	Оснащення кабінету інформатики у Ліцеї №38	Апостолова-Сосса Любов Олександрівна	399 792
		419	Паркан на дитячий майданчик по вул. В. Сальського, 5	Горда Альона Анатоліївна	99 984
		477	Коворкінг-центр на базі Технічного ліцею	Бірюк Ірина Євгенівна	435 000
		495	Робототехніка у школі №139	Луніна Тетяна Володимирівна	247 593
		497	Робототехніка у школі №97	Луніна Тетяна Володимирівна	247 593
		509	Radioday free open air в рамках святкування дня міста	Барабашко Олександр Олександрович	2 181 000
		515	Тепла Брама 38-го Ліцею	Тихонов Олексій Євгенійович	498 518
		519	Дитяча скеля - шлях до вершин	Тихонов Олексій Євгенійович	122 090
		529	Громадський бюджет діти (EVORANK) (Школи: №38 та №274)	Тихонов Олексій Євгенійович	143 000
		564	"OPEN SPACE TL"	Бірюк Ірина Євгенівна	249 900

КВК	Найменування головного розпорядника відповідального за виконання проекту	ID проекту	Назва проекту	Автор	Гранична вартість проекту, грн.
49	Шевченківська районна в місті Києві державна адміністрація	641	Робототехніка в Ліцей – інтернат №23 «Кадетський корпус»	Печуляк Юлія Петрівна	247 594
		647	Робототехніка в 169 школі	Печуляк Юлія Петрівна	247 593
		693	Робототехніка в 163 школі	Печуляк Юлія Петрівна	247 593
		735	Дитячий майданчик для найменших	Горда Альона Анатоліївна	98 702
		753	Громадський бюджет діти у гімназії № 172 "Нивки" (EVORANK)	Маржан Ірина Володимирівна	143 000
		763	Громадський бюджет діти у школі 169 (EVORANK)	Маржан Ірина Володимирівна	143 000
		784	Громадський бюджет діти у школі 24 (EVORANK)	Маржан Ірина Володимирівна	143 000
		786	Громадський бюджет діти у школі 139 (EVORANK)	Маржан Ірина Володимирівна	143 000
		791	Громадський бюджет діти у школі 57 (EVORANK)	Маржан Ірина Володимирівна	143 000
		801	Громадський бюджет діти у школі 97(EVORANK)	Маржан Ірина Володимирівна	143 000
		810	Громадський бюджет діти у школі 163 (EVORANK)	Маржан Ірина Володимирівна	143 000
		813	Громадський бюджет діти у гімназії НПУ імені М.П. Драгоманова (EVORANK)	Маржан Ірина Володимирівна	143 000
		818	Робототехніка в 153 Гімназію	Печуляк Юлія Петрівна	247 593
		826	Громадський бюджет діти у школі-садочку "Кияночка" (EVORANK)	Маржан Ірина Володимирівна	143 000
853	Громадський бюджет діти у ліцей-інтернаті № 23 "Кадетський корпус" (EVORANK)	Маржан Ірина Володимирівна	143 000		

КВК	Найменування головного розпорядника відповідального за виконання проекту	ID проекту	Назва проекту	Автор	Гранична вартість проекту, грн.
		929	Робототехніка в Гімназію НПУ ім. Драгоманова	Печуляк Юлія Петрівна	247 593
		966	Робототехніка в школі-садочку "Кияночка"	Печуляк Юлія Петрівна	247 593
		998	Спортивне обладнання стадіону в 28 школі	Печуляк Юлія Петрівна	233 728
		1043	Громадський бюджет діти у школі 70 (EVORANK)	Маржан Ірина Володимирівна	143 000
		1061	Snegfest - молодіжний фестиваль спортивного, активного та музичного відпочинку	Немерюк Павло Андрійович	796 000
		1094	Дитяча скеля - шлях до вершин (Школа I-III ступенів № 1)	Тихонов Олексій Євгенійович	122 090
		1101	Дитяча скеля - шлях до вершин (Школа № 95)	Тихонов Олексій Євгенійович	122 090
		1126	Ліцейський бал	Печуляк Юлія Петрівна	200 400
		1146	Дитячі велосипеди для Київського велотреку	Мельник Володимир Володимирович	240 000
		1157	Створення екопарку з провадженням енергосберігаючих технологій та інноваційних екосистем	Немерюк Павло Андрійович	1 638 000
Всього по головному розпоряднику:					16 959 455
ВСЬОГО ПО ГОЛОВНИХ РОЗПОРЯДНИКАХ:					149 824 056

* потребує врегулювання майнових питань

Київський міський голова

В. Кличко

Додаток 13
до рішення Київської міської ради
«Про бюджет міста Києва на 2019 рік»

від _____ № _____

**Параметри громадського бюджету
на 2020 рік**

1. Загальний обсяг видатків на 2020 рік, що планується спрямувати на реалізацію проектів 160 000,0 тис. грн.


2. Прогнозні обсяги громадського бюджету міста Києва на 2021 – 2022 роки у сумах:

2021 рік – 170 000,0 тис. грн;

2022 рік – 170 000,0 тис. грн.

Київський міський голова

В. Кличко



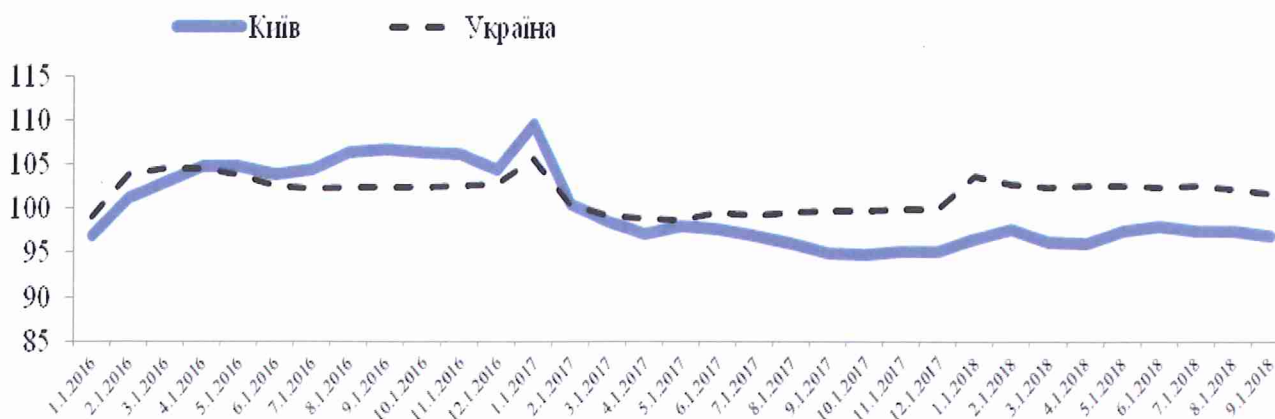
***Пояснювальна записка до
проекту бюджету міста Києва
на 2019 рік***

Соціально-економічний стан у місті Києві за січень-вересень 2018 року і прогноз розвитку економіки на 2019 рік

Сфера реального сектору економіки

Індекс промислової продукції підприємств м. Києва по відношенню до січня-вересня 2017 року становив 97% (в Україні – 101,8%).

Рис. 1. Індекс промислової продукції в м. Києві в порівнянні з Україною, наростаючим підсумком у % до відповідного періоду попереднього року



Обсяг реалізованої промислової продукції у січні-вересні 2018 року збільшився на майже 7,4 млрд грн порівняно з січнем-вереснем 2017 року і становив 131 млрд грн (7,3% загальнодержавного обсягу).

Серед усіх видів промислової діяльності спостерігається зростання:

металургійного виробництва, виробництва готових металевих виробів, крім машин і устаткування на 5,5% (в Україні збільшення на 1,9%) за рахунок збільшення виробництва конструкцій, виготовлених виключно або переважно з листового матеріалу, з металів чорних на 27,2%; блоків дверних і віконних з металів чорних – на 22,7%;

виробництва основних фармацевтичних продуктів і фармацевтичних препаратів на 1,6% (в Україні зменшення на 1,4%) за рахунок збільшення виробництва препаратів лікарських, що містять інші антибіотики, розфасовані для роздрібного продажу на 9,5%; препаратів лікарських інших, що містять кортикостероїдні гормони, їх похідні та структурні аналоги, і не

містять антибіотики, для терапевтичного або профілактичного застосування, в дозованому вигляді чи розфасовані для роздрібного продажу на 7,4%.

Також у січні-вересні 2018 року відбулося зростання на 1,1% за видом економічної діяльності: «Постачання електроенергії, газу, пари та кондиційованого повітря» (в Україні зростання на 2,2%).

Одночасно спостерігається скорочення переробної промисловості у січні-вересні 2018 року за рахунок таких видів економічної діяльності:

виготовлення виробів з деревини, виробництво паперу та поліграфічна діяльність – зменшення на 15,1% (в Україні збільшення на 1,8%) за рахунок зменшення виробництва журналів та видань періодичних, які виходять менше чотирьох разів на тиждень, віддрукованих на 31,3%;

виробництво хімічних речовин і хімічної продукції – зменшення на 12,6% (в Україні збільшення на 26,6%) за рахунок зменшення виробництва засобів мийних та для чищення, які містять або не містять мило, включаючи допоміжні засоби для миття, розфасовані для роздрібною торгівлі (крім тих, що їх використовують як мило та поверхнево-активні речовини) на 13,3%;

текстильне виробництво, виробництво одягу, шкіри, виробів зі шкіри та інших матеріалів – зменшення на 12,5% (в Україні зменшення на 3%) за рахунок зменшення виробництва комплектів і костюмів чоловічих та хлопчачих з тканини бавовняної або з волокон синтетичних або штучних, виробничих та професійних на 17%; предметів одягу інших жіночих та дівчачих з тканини бавовняної або з волокон синтетичних або штучних, виробничих та професійних на 14,3%;

виробництво харчових продуктів, напоїв та тютюнових виробів – зменшення на 4,4% (в Україні зменшення на 1,7%) за рахунок зменшення виробництва хлібу та виробів хлібобулочних нетривалого зберігання на 14,7%; пряників та виробів подібних на 8,5%;

виробництво гумових і пластмасових виробів; іншої неметалевої мінеральної продукції – зменшення на 3,9% (в Україні зменшення на 1,6%) за рахунок зменшення виробництва елементів конструкцій збірних для

будівництва з цементу, бетону або каменю штучного на 28%; розчинів бетонних, готових для використання на 11,5%; плит, листів, плівки, фольги і стрічки, з полімерів етилену, неармованих або нез'єднаних з іншими матеріалами, завтовшки 0,125 мм і менше на 9,7%; блоків та цегли з цементу, бетону або каменю штучного для будівництва на 4,8%;

машинобудування, крім ремонту і монтажу машин і устаткування – зменшення на 1,5% (в Україні збільшення на 3,7%) за рахунок зниження виробництва устаткування для пакування та обгортання (крім устаткування для наповнення, закупорювання пляшок, банок, закривання ящиків, мішків, їх запечатування, наклеювання етикеток) на 14,4%; основ апаратури електричної для контролю та розподілення електроенергії інших, на напругу не більше 1кВ на 8,7%.

Негативний вплив на розвиток промисловості у січні-вересні 2018 року продовжує спричинювати:

висока енергозатратність виробництва, що спричиняє високу собівартість продукції;

повільний процес переходу виробників на технічні європейські стандарти; недостатня активність іноземних та вітчизняних інвесторів;

насичення внутрішнього ринку імпортованими товарами низької якості.

Показники рівня життя

У січні-вересні 2018 року середньомісячна заробітна плата штатного працівника підприємств, установ та організацій становила 13 136 грн (в Україні – 8 605 грн), що на 22,6% більше ніж у січні-вересні 2017 року.

Середньомісячна заробітна плата штатних працівників зросла майже за всіма видами економічної діяльності, окрім «Сільське господарство, лісове господарство та рибне господарство» (зменшення на 31,9% до 8794 грн), що пов'язано з перереєстрацією підприємств в інші регіони.

Найбільше середньомісячна заробітна плата штатних працівників

зросла за такими видами економічної діяльності: «Державне управління й оборона; обов'язкове соціальне страхування» (на 44,4% до 19976 грн), «Постачання електроенергії, газу, пари та кондиційованого повітря» (на 34% до 16 261 грн), «Транспорт, складське господарство, поштова та кур'єрська діяльність» (на 28,6% до 13808 грн), «Операції з нерухомим майном» (на 28,5% до 8717 грн), «Охорона здоров'я та надання соціальної допомоги» (на 23,6% до 8078 грн), «Надання інших послуг» (на 22,9% до 11729); «Фінансова та страхова діяльність» (на 22,4% до 20440 грн), «Діяльність у сфері адміністративного та допоміжного обслуговування» (на 21,3% до 8796 грн), «Професійна, наукова та технічна діяльність» (на 21% до 15698 грн), «Оптова та роздрібна торгівля; ремонт автотранспортних засобів і мотоциклів» (на 20,9% до 14029 грн), «Освіта» (на 20,5% до 9103 грн), «Інформація та телекомунікації» (на 17,8% до 19070 грн) тощо.

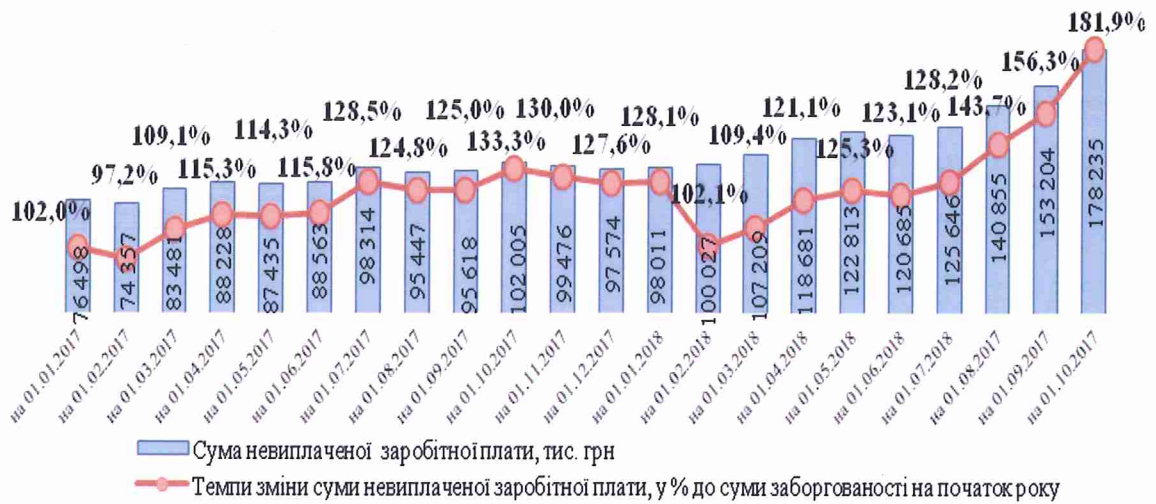
Індекс реальної заробітної плати по м. Києву у січні-вересні 2018 року порівняно з січнем-вереснем 2017 року становив 110,4% (в Україні – 112,8%).

Заборгованість із виплати заробітної плати станом на 01 жовтня 2018 року збільшилася на 81,9% порівняно з початком року (в Україні – на 22%) і становила 178,2 млн грн (6,2% загальної суми боргу по Україні).

У столиці відсутня прострочена заборгованість із виплати заробітної плати в бюджетних установах, які фінансуються з бюджету міста Києва.

Заборгованість із виплати заробітної плати на економічно активних підприємствах станом на 01 жовтня 2018 року становила майже 133,6 млн грн, що на 97,4% більше порівняно з початком року.

Рис. 2. Динаміка обсягу заборгованості з виплати заробітної плати в м. Києві за 2017 рік та січень–вересень 2018 року



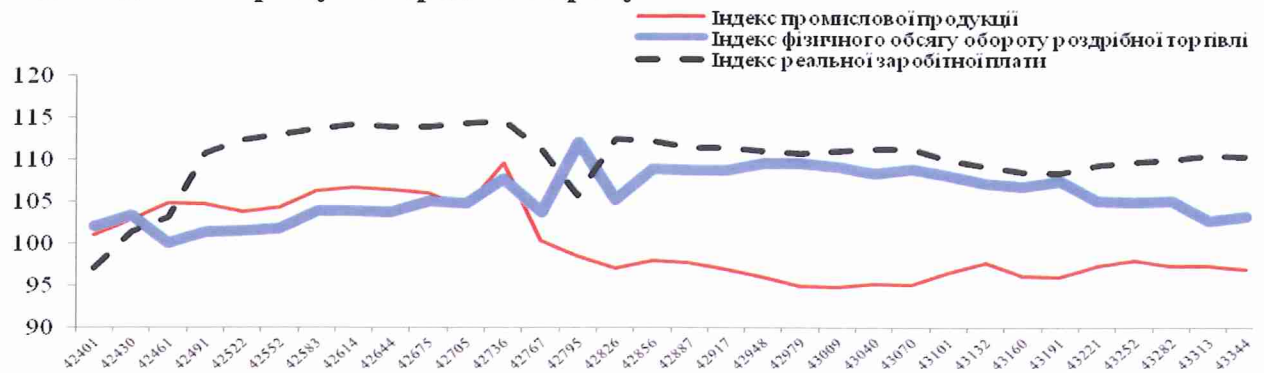
За статистичними даними станом на 01.10.2018 заборгованість із виплати заробітної плати на підприємствах державного сектору економіки становила 123,7 млн грн (69,4% загальної суми заборгованості по місту).

Показники розвитку споживчого ринку

У січні-вересні 2018 року оборот роздрібної торгівлі у порівнянних цінах збільшився на 3,2%, порівняно з січнем-вереснем 2017 року, та становив 125,4 млрд грн (19% загальнодержавного обсягу (без врахування тимчасово окупованої території України) у зв'язку із підвищенням платоспроможності населення (реальна заробітна плата зросла до 110,4%).

Роздрібний товарооборот підприємств роздрібної торгівлі (юридичних осіб) становив 108,2 млрд грн (22,8% загальнодержавного обсягу (без врахування тимчасово окупованої території України), що у порівнянних цінах на 2,5% більше ніж у січні-вересні 2017 року.


Рис. 3. Оборот роздрібної торгівлі, наростаючим підсумком, у % до відповідного періоду попереднього року



Житлово-комунальне господарство

У січні-вересні 2018 року рівень оплати населенням житлово-комунальних послуг (без урахування електроенергії) становив 106,4%* (в Україні – 93,4%).

Рис. 4. Рівень оплати населенням житлово-комунальних послуг по м. Києву порівняно з Україною, у % з початку року



* За рахунок погашення боргу попередніх періодів.

Таблиця 2. Рівень оплати населенням житлово-комунальних послуг по м. Києву за видами послуг, у % з початку року (за даними Державної служби статистики України)

	Січень – серпень 2018 року	Січень – вересень 2018 року
Рівень оплати населенням житлово-комунальних послуг	106,6*	106,4*
за видами послуг:		
Постачання природного газу	109,8*	103,7*
Вивезення побутових відходів	98,5	100,1*
Утримання будинків і споруд та прибудинкових територій	94,2	94,7
Централізоване опалення та постачання гарячої води	116,5*	117,7*
Централізоване постачання холодної води та водовідведення	88,2	88,5

* За рахунок погашення боргу попередніх періодів.

Станом на 30 вересня 2018 року заборгованість населення з оплати житлово-комунальних послуг за видами послуг становила:

- постачання природного газу – 213,4 млн грн (станом на 01.01.2018 – 237,4 млн грн);
- централізоване опалення та постачання гарячої води – 2038,6 млн грн (станом на 01 січня 2018 року – 2776,4 млн грн);
- централізоване постачання холодної води та водовідведення – 615,8 млн грн (станом на 01 січня 2018 року – 483 млн грн);
- утримання будинків і споруд та прибудинкових територій – 795,8 млн грн (станом на 01 січня 2018 року – 648 млн грн);
- вивезення побутових відходів – 1 млн грн (станом на 01 січня 2018 року – 0,94 млн грн).

У січні-вересні 2018 року з метою підвищення рівня оплати населенням житлово-комунальних послуг:

- укладено 1529 договорів на погашення реструктуризованої заборгованості за житлово-комунальні послуги на загальну суму 13,2 млн грн;
- подано до суду 475 позовних заяв на стягнення заборгованості у судовому порядку на загальну суму 17,4 млн грн.

Прогноз 2019 рік

Прогноз економічного і соціального розвитку м. Києва на 2019 рік розроблено з урахуванням постанови Кабінету Міністрів України від 11 липня 2018 року № 546 «Про схвалення Прогнозу економічного і соціального розвитку України на 2019-2021 роки» та Основних напрямів бюджетної політики на 2019-2021 роки (Бюджетною резолюцією), схвалених на засіданні Кабінету Міністрів України 18 квітня 2018 року, за трьома сценаріями розвитку економічної ситуації в м. Києві (базовим, оптимістичним та песимістичним).

Оптимістичний і базовий сценарії передбачають максимальні ефекти від реалізації активної економічної політики на рівні країни й міста (реформ та модернізацій) з максимальним використанням можливостей для економічного зростання на основі підвищення рівня конкурентоспроможності економіки, досягнення макроекономічної стабільності, вирішення накопичених за попередні роки проблем за рахунок модернізації та структурних зрушень, проведення реформ у сфері управління та підвищення якості життя населення, мінімізації втрат від військових дій і військових витрат.

Оптимістичний сценарій, порівняно з базовим, має значно кращі очікування щодо сприятливості зовнішніх умов для експорту товарів і послуг та кращі бюджетні і фінансові можливості підприємств. Політика Київської міської влади при цьому сценарії прогнозується як ефективна і результативна, а зовнішньоекономічні умови – сприятливі.

Песимістичний сценарій виходить з припущення, що в прогностичному періоді продовжаться ті тенденції і умови економічного розвитку, які вже діють в економіці міста в передпрогнозний період, а ефективність економічної політики на національному та регіональному рівні буде значно меншою (40% потенційно можливого), ніж в оптимістичному і базовому сценаріях.

За попередніми даними Головного управління статистики у м. Києві прискорення економічного зростання м. Києва за 2017 рік становило 7,4% до

відповідного періоду минулого року, що вдалося досягти, насамперед, завдяки збільшенню інвестицій та внутрішньому споживчому попиту.

У 2019 році не прогнозується зростання ВРП (за базовим сценарієм на 4% на рівні очікуваного 2018 року).

Внутрішній споживчий попит стимулюватиме збільшення доходів населення. Зокрема, середньомісячна заробітна плата зросте до 15 343 грн (на 11,5% до очікуваної середньомісячної зарплати 2018 року). Основним джерелом доходів населення залишиться заробітна плата.

Внесок чистого експорту в економічне зростання у 2019 році буде позитивним. Експорт товарів за цей період очікувано зросте на 3,7%, порівняно з 2018 роком, що насамперед зумовлено зростанням обсягів поставок зернових, олійних культур. Зростання імпорту очікується на 16,9% переважно за рахунок закупівлі підприємствами різного роду комплектуючих для свого виробництва.

Водночас, зберігаються ризики сповільнення економічного зростання столиці, серед яких:

погіршення зовнішньоекономічних умов торгівлі, зокрема через «торгові війни» та жорсткіші монетарні умови, що може призвести до згорання міжнародної торгівлі та зниження попиту на продукцію столичного експорту;

підвищення світових цін на продовольство та енергетичні ресурси, військове протистояння з Росією та посилення загроз національній безпеці.

Довідково:

За наявними даними офіційної статистики у січні-вересні 2018 року:

оборот роздрібною торгівлю збільшився на 3,2% і становив майже 125,4 млрд грн (19% загальнодержавного обсягу, в країні збільшення на 5,5%);

індекс промислової продукції становив 97% порівняно з відповідним періодом минулого року, в першу чергу, за рахунок зниження виробництва за видом економічної діяльності «Переробна промисловість» на 3,7%;

середньомісячна заробітна плата штатних працівників зросла на 22,6% до січня - вересня 2017 року та становила 13 136 грн;

Індекс споживчих цін збільшився на 6% порівняно з груднем 2017 року. Збільшення відбулося майже за всіма групами товарів та послуг, окрім цін на «Одяг і взуття» (зменшення на 3,5%) та «Житло, вода, електроенергія, газ та інші види палива» (зменшення на 1,2%).

Промисловість

Політика промислового виробництва у 2019 році буде спрямована на науково-технологічне оновлення та диверсифікацію виробництва з поліпшенням його техніко-економічних показників, орієнтації його як на вироблення продукції, спроможної конкурувати на зовнішніх ринках, так і забезпечувати завдання розвитку внутрішнього ринку.

Виробництво промислової продукції в середньому зростатиме на 0,2% (за базовим сценарієм). Завдяки залученню інвестицій та переоснащенню виробничих потужностей підприємств оборонно-промислового комплексу розвиватиметься машинобудування.

Передбачається також, що стимулом для галузі стане потреба додаткових промислових виробництв у зв'язку з розвитком транспортної інфраструктури та більш активного кредитування будівельних об'єктів.

Разом з тим у житловому будівництві не очікується високих темпів зростання через значну пропозицію житла на ринку.

Ринок праці

У 2019 році прогнозується стабілізація та поступове збільшення кількості зайнятих економічною діяльністю у віці 15-70 років, зниження рівня безробіття у віці 15-70 років, визначеного за методологією Міжнародної організації праці (далі - МОП), за трьома сценаріями та вирівнювання показників стану ринку праці:

рівень безробіття населення у віці 15-70 років (за методологією МОП) становитиме в межах 7,1%;

чисельність працівників у віці 15-70 років, зайнятих економічною діяльністю на кінець 2019 року становитиме 1 350,3 тис. осіб.

Створення робочих місць планується шляхом працевлаштування молоді, зростання взаємної зайнятості у сфері малого підприємництва (у сферах адміністративного та допоміжного обслуговування, громадського харчування, будівництва, торгівлі) та розвитку окремих точкових напрямків виробництва.

Доходи населення

Попит стимулюватиме збільшення доходів громадян, зокрема завдяки зростанню соціальних стандартів та приватним переказам з-за кордону.

Заробітна плата зростатиме швидше за інфляцію. У 2019 році індекс реальної заробітної плати становитиме 4,7%. Середньомісячна номінальна зарплата у 2019 році підвищиться до 15 343 грн (за базовим сценарієм).

Фактором посилення споживчої спроможності населення та скорочення нерівності в доходах може бути збільшення витрат на охорону здоров'я, освіту та соціальні відрахування.

Підприємництво

Передбачається стабілізація економічної ситуації та удосконалення правового регулювання підприємницької діяльності. В результаті чого за базовим сценарієм прогнозується зростання кількості малих підприємств на 10 тисяч населення до 285 од. у 2019 році.

За рахунок поступової стабілізації економічної ситуації у м. Києві у виробничому секторі на фоні відновлення економічної активності промислових підприємств (нарощення обсягів виробництва та збільшення асортименту промислових товарів), підвищення доходів населення та зайнятості у прогнозному періоді триватиме тенденція до нарощування темпів росту обороту роздрібною торгівлі.

Обсяг обороту роздрібної торгівлі¹ у 2019 році прогнозується в межах 213,3-216,8 млрд грн.

Основними чинниками, що вплинуть на зростання роздрібної торгівлі у 2019 році буде підвищення рівня купівельної спроможності населення внаслідок збільшення реальної заробітної плати (в межах 2,2-4,7%) та середньомісячної заробітної плати штатних працівників до 15,2-15,3 тис. грн в 2019 році.

Також у 2019 році темпи інфляції уповільнюватимуться і коливатимуться в межах 7,3-7,1% у річному вимірі.

Інвестиційна діяльність

Основним фактором зростання на 44,2% капітальних інвестицій у січні-червні 2018 року до відповідного періоду 2017 року стало збільшення частки кредитних ресурсів (банківських та інших позик) в активах провідних компаній мобільного зв'язку на вітчизняному ринку для впровадження 4G-технологій (високошвидкісний мобільний Інтернет). Обсяг капітальних інвестицій до кінця 2018 року очікується у розмірі 158 465 млн грн за умови забезпечення темпів зростання на рівні 4% та 181 390,9 млн грн у 2019 році (при темпі зростання на рівні 5,5%).

Обсяг прямих іноземних інвестицій (акціонерного капіталу) на кінець 2018 року планується у сумі 24 143,1 млн дол. США при розрахункових очікуваних значеннях темпу зростання на рівні 4,5%, що забезпечуватиметься за рахунок курсової різниці та 25 350,2 млн дол. США у 2019 році.

Головним завданням інвестиційної політики буде розвиток державно-приватного партнерства, активізація науково-технічної та інноваційної діяльності в інтересах розвитку національної економіки, спрямування інвестиційних потоків у пріоритетні сектори (машинобудування,

¹ Включає дані щодо роздрібного товарообороту підприємств (юридичних осіб та фізичних осіб-підприємців), основним видом економічної діяльності яких є роздрібна торгівля.

агропромислова переробка, інформаційні технології, будівництво, хіміко-фармацевтична галузь, військово-оборонний комплекс), створення та удосконалення функціонування територій пріоритетного розвитку.

Прогнозується активізація кредитної діяльності банківських установ та зниження ставок кредитування, зростання обсягів торгівлі, розширення внутрішнього та зовнішнього інвестиційного попиту, зниження витратності виробництва, уповільнення інфляційних процесів, зміцнення законодавчої бази та правового поля у сфері інвестиційної діяльності і, як наслідок, позитивної реакції бізнес-середовища (як вітчизняного, так і іноземного) тощо.

Так, за умови забезпечення темпів зростання за базовим сценарієм на рівні 5,5% у 2019 році, обсяги капітальних інвестицій очікуються у сумі 181 390,9 млн грн.

Темпи зростання обсягів прямих іноземних інвестицій очікуються на рівні 5% у 2019 році, відповідно очікується зростання обсягів іноземного інвестування у сумі 25 350,2 млн дол. США (за базовим сценарієм).

Довідково:

Інвестиційні проекти різні за своєю суттю, складністю підготовки, тривалістю реалізації, масштабністю тощо; цим пояснюється нерівномірність розподілу кількості підписаних договорів в той чи інший проміжок часу протягом року і, відповідно, надходжень коштів, залучених від інвестиційних угод.

Прогнозні розрахунки ґрунтуються на усереднених щорічних показниках щодо укладення інвестиційних договорів та надходжень до бюджету міста Києва відповідно до умов укладених інвестиційних договорів.

Зовнішньоекономічна діяльність

У 2019 році за базовим сценарієм темп зростання експорту товарів прогнозується 2,9%. Незначне сповільнення темпів приросту експорту,

порівняно з очікуваними даними 2018 року пов'язане зі збільшенням конкурентного навантаження на світових товарних ринках.

Зростання обсягу експорту товарів буде забезпечено за рахунок збільшення обсягів експорту продукції рослинного походження, готових харчових продуктів, продуктів хімічної та пов'язаною з нею галузевий промисловості, збільшення обсягу експорту товарів до країн ЄС.

Темп зростання імпорту товарів прогнозується 11,8% (за базовим сценарієм). Обсяг імпорту товарів зросте за рахунок збільшення обсягів імпорту машин, обладнання та механізмів; електротехнічного обладнання, засобів наземного транспорту, літальних апаратів, плаваючих засобів, продукції хімічної та пов'язаною з нею галузевий промисловості; необхідності закупівлі підприємствами різного роду комплектуючих для свого виробництва та очікуваного зниження імпортних ставок на ввезення товарів з ЄС.

У наступні три роки прогнозується подальше скорочення обсягів торгівлі з Росією. Натомість активізуються торговельні зв'язки з країнами Африки та Азії, зокрема завдяки угоді про вільну торгівлю з Ізраїлем та Туреччиною.

Оцінка доходів бюджету

Дохідну частину проекту бюджету м. Києва на 2019 рік розроблено на базі основних прогностичних макропоказників економічного і соціального розвитку міста Києва, підсумків виконання бюджету за 2017 рік та очікуваного виконання за 2018 рік, із застосуванням діючих норм Бюджетного та Податкового кодексів України та з урахуванням змін до бюджетного та податкового законодавства й інших законодавчих актів.

При прогнозуванні дохідної частини бюджету м. Києва на 2019 рік враховано:

показники, що використовуються при розрахунку прогностичних податків і зборів за 2018 рік, очікувані макропоказники Мінекономрозвитку у 2018 році та прогностичні на 2019 рік, затверджені постановою Кабінету Міністрів України від 11 липня 2018 року № 546 «Про схвалення Прогнозу економічного і соціального розвитку України на 2019-2021 роки»;

розпорядження виконавчого органу Київської міської ради (Київської міської державної адміністрації) №831 від 16 травня 2018 року «Про схвалення проекту рішення Київської міської ради «Про основні напрями бюджетної політики міста Києва на 2019 рік»;

фактичне виконання дохідної частини бюджету м. Києва за результатами 2016-2017 років та очікуваного виконання 2018 року.

Основними чинниками, які впливають на особливості формування дохідної частини проекту бюджету м. Києва на 2019 рік є:

- встановлення мінімальної заробітної плати з 01 січня 2019 року у розмірі 4 173 грн на місяць та посадового окладу працівника 1 тарифного розряду Єдиної тарифної сітки – 1 921 грн;

- зниження податкового навантаження на громадян шляхом надання податкової соціальної пільги на 2019 рік у розмірі 50% розміру прожиткового мінімуму для працездатних осіб для будь-якого платника податку за умови, що дохід не перевищує 1,4 прожиткового мінімуму для працездатних осіб;

- зміна ставок і пільг, встановлених рішенням Київської міської ради від 18 жовтня 2018 року № 1910/5974 «Про внесення змін до рішення Київської міської ради від 23 червня 2011 року № 242/5629 «Про встановлення місцевих податків і зборів у м.Києві», відповідно до вимог постанови Кабінету Міністрів України від 24 травня 2017 року №483 «Про затвердження форм типових рішень про встановлення ставок та пільг із сплати земельного податку та податку на нерухоме майно, відмінне від земельної ділянки»;

- сплата плати за землю здійснюється відповідно до нормативної грошової оцінки, встановленої рішенням Київської міської ради від 03 липня 2014 року № 23/23 «Про затвердження технічної документації з нормативної грошової оцінки земель м. Києва».

Склад доходів бюджету м. Києва визначають статті 64, 69¹ Бюджетного кодексу України та проект Закону України «Про Державний бюджет України на 2019 рік».

Динаміка надходжень до бюджету м. Києва у 2017-2019 роках

(тис. грн)

Показники	2017 рік (факт)	2018 рік (очікувані)	2019 рік (прогноз)	2019 рік проти 2018 року	
				Відхилення (+, -)	Темп росту %
Бюджет м. Києва, у т. ч.:	35 004 048,5	40 984 023,1	41 185 864,1	201 841,0	100,5
загальний фонд	29 958 500,6	36 520 896,5	39 111 048,0	+2 590 151,5	107,1
спеціальний фонд	5 045 547,9	4 463 126,6	2 074 816,1	-2 388 310,5	46,5
трансфери з Державного бюджету України, у т. ч.:	13 761 057,4	15 454 755,0	13 778 436,6	- 1 676 318,4	89,2
загальний фонд	13 047 313,4	13 572 110,8	12 310 916,3	-1 261 194,5	90,7
спеціальний фонд	713 744,0	1 882 644,2	1 467 520,3	- 415 123,9	77,9
Всього надходжень до бюджету м. Києва	48 765 105,9	56 438 778,1	54 964 300,7	-1 474 477,4	97,4

Прогноз обсягу доходів проекту бюджету м. Києва на 2019 рік без врахування трансфертів, обраховано в сумі 41 185 864,1 тис. грн, в тому числі: загальний фонд – 39 111 048,0 тис. грн, спеціальний фонд – 2 074 816,1 тис. грн.

У 2019 році очікується отримати трансферти з Державного бюджету України у сумі 13 778 436,6 тис. грн.

Змінами до статті 103¹ Бюджетного кодексу України та проектом Закону України «Про Державний бюджет України на 2019 рік» бюджету м. Києва передбачено субвенцію на фінансове забезпечення будівництва, реконструкції, ремонту і утримання автомобільних доріг загального користування місцевого значення, вулиць і доріг комунальної власності у населених пунктах у сумі – 1 467 520,3 тис. грн.

Зменшення прогнозних показників спеціального фонду бюджету м. Києва на 2019 рік відбулось за рахунок зменшення власних надходжень бюджетних установ другої групи (благодійних внесків, грантів та дарунків, інших джерел), які заплановані у 2019 році в сумі 37 367,4 тис. грн, проти отриманих за 10 місяців 2018 року – 2 302 793,1 тис. грн. Ці надходження відображаються у звітності за обсягом фактичних надходжень або за обсягом відображення в обліку активів бюджетних установ.

З урахуванням таких чинників прогнозні показники доходів бюджету м. Києва на 2019 рік, порівняно із очікуваним виконанням за 2018 рік, зменшуються на 1 474 477,4 тис. грн, або на 2,6 % (за рахунок зменшення трансфертів з Державного бюджету України на 1 676 318,4 тис. грн та власних надходжень бюджетних установ).

**Податок на доходи фізичних осіб
(код 11010000)**

Основним джерелом надходжень загального фонду бюджету м. Києва є податок на доходи фізичних осіб (ПДФО), що становить 53,2% від прогнозного показника доходів загального фонду бюджету м. Києва 2019 року.

Відповідно до норм Податкового кодексу України прогнозні надходження податку та збору на доходи фізичних осіб розраховуються з урахуванням показника витрат на оплату праці (ВОП), який містить:

фонд оплати праці найманих працівників та грошового забезпечення військовослужбовців (ФОП);

допомогу по тимчасовій непрацездатності, яка виплачується із фондів загальнообов'язкового державного соціального страхування;

винагороду за цивільно-правовими договорами.

Розрахунок прогнозу надходжень податку на доходи фізичних осіб на 2019 рік розраховано з урахуванням прогнозного обсягу фонду оплати праці, рівня середньої заробітної плати, бази та ставок оподаткування доходів фізичних осіб та становить 20 807 998,0 тис. грн.

**Динаміка надходжень
податку на доходи фізичних осіб до бюджету м. Києва**

тис. грн

Роки	2016	2017	2018 (очікувані)	2019 (прогноз)
Бюджет м. Києва	11 058 651,5	14 628 160,7	18 515 000,0	20 807 998,0
% до попереднього року	137,5	132,0	126,6	112,4

Основні чинники, які вплинуть на надходження податку на доходи фізичних осіб:

застосування єдиної ставки (18%) оподаткування доходів фізичних осіб (крім доходів у вигляді дивідендів по акціях та корпоративних правах, нарахованих резидентами - платниками податку на прибуток підприємств, які оподатковуються за ставкою 5%; доходів у вигляді дивідендів по акціях та/або інвестиційних сертифікатах, корпоративних правах, нарахованих

нерезидентами, інститутами спільного інвестування та суб'єктами господарювання, які не є платниками податку на прибуток, оподатковуються за ставкою 9%);

підвищення мінімальної заробітної плати з 01 січня 2019 року у розмірі 4 173 грн на місяць та 25,13 грн у погодинному розмірі.

посадового окладу працівника 1 тарифного розряду Єдиної тарифної сітки – 1 921 грн з 01 січня 2019 року;

зростання оплати праці найманих працівників бюджетної сфери та приватного сектору;

встановлення прожиткового мінімуму (у місячному розмірі: з 01 січня 2019 року - 1 921 грн, з 01 липня - 2 007 грн, з 01 грудня - 2 102 грн);

зниження податкового навантаження на громадян, внаслідок надання податкової соціальної пільги на рівні 50% прожиткового мінімуму для працездатних осіб для будь-якого платника податку за умови, що дохід не перевищує 1,4 прожиткового мінімуму для працездатних осіб;

легалізація виплати заробітної плати та інше.

Збільшенню надходжень податку на доходи фізичних осіб сприятиме подальше зростання середньомісячної заробітної плати у зв'язку з ростом мінімальної заробітної плати, та за рахунок легалізації виплати заробітної плати.

Зростання прогнозованої суми податку на доходи фізичних осіб становить 112,4% (з 18 515,0 млн грн у 2018 році до 20 808,0 млн грн у 2019 році).

Згідно зі статтею 169 Податкового кодексу України податкова соціальна пільга у 2019 році може застосовуватися до доходу працівника у вигляді зарплати чи прирівняних до неї виплат, якщо розмір доходу не перевищує прожиткового мінімуму, встановленого для працездатної особи станом на 01 січня звітного податкового року, помноженого на 1,4 та округленого до найближчих 10 гривень.

Враховуючи прожитковий мінімум для працездатної особи, встановлений з 01 січня 2019 року, податкова соціальна пільга (ПСП) має такі розміри:

1) 100 % ПСП = $1921 * 0,5 = 960,50$ грн. (тобто 50 % прожиткового мінімуму);

2) 150 % ПСП = 1440,75 грн;

3) 200 % ПСП = 1921,00 грн.

Таким чином, максимальний розмір доходу фізичної особи, при оподаткуванні якого може застосовуватися податкова соціальна пільга у 2019 році: $1921 * 1,4 \approx 2690$ грн.

Прогноз суми податку, що підлягає поверненню платнику у зв'язку з нарахуванням податкової знижки, становить 100,0 млн грн.

Прогнозна сума податкової знижки на 2019 рік визначена на основі аналізу фактичних сум документально підтверджених витрат платниками податку за 2018 рік, суми податкової знижки у 2018 році та прогнозу на 2019 рік і становить 555,6 млн грн.

Податок на доходи фізичних осіб, що утримується з грошового забезпечення, грошових винагород та інших виплат, одержаних військовослужбовцями та особами рядового і начальницького складу на 2019 рік, визначено в сумі 831,0 млн грн (40%).

Визначені фактори призведуть до росту надходжень податку до бюджету та забезпечення прогнозних показників податку на доходи фізичних осіб на 2019 рік в обсязі 20 807 998,0 тис. грн.

Розрахунок податку на доходи фізичних осіб на 2019 рік

млн грн

№ з/п	Показник	2019 рік прогноз
1	Витрати на оплату праці (ФОП + лікарняні, що виплачуються за рахунок фондів соцстраху + винагорода по цивільно-правовим договорам)	251 616,7
2	Сума податку на доходи фізичних осіб, (р.1 x 18%)	45 291,0
3	Сума податку на доходи фізичних осіб із соціальних пільг, всього:	923,6
3а	п.169.1.2 ПК у розмірі 100% суми пільги, визначеної за правилами підпункту 169.1.1 ПК	40,3
3б	п.169.1.3 ПК у розмірі 150% суми пільги, визначеної за правилами підпункту 169.1.1 ПК	47,2
3в	п.169.1.4 ПК у розмірі 200% суми пільги, визначеної за правилами підпункту 169.1.1 ПК	4,0
3г	п.169.1.1 ПК у розмірі 100% від прожиткового мінімуму за правилами, визначеними п.169.4.1 ПК податкова соціальна пільга застосовується до доходу, отриманого платником податку як заробітна плата протягом звітного податкового місяця, якщо його розмір не перевищує суми місячного прожиткового мінімуму для працездатної особи помноженого на 1,4 та округленого до найближчих 10 грн	832,1
4	Сума податку без соціальної пільги (р.2-р.3)	44 367,4
5	Суми витрат, що включаються до складу податкового кредиту (декларація про доходи)	555,6
6	Сума податку, що підлягає поверненню платнику у зв'язку з нарахуванням податкової знижки	100,0
7	Сума податку на доходи фізичних осіб з урахуванням втрат від застосування податкової знижки (р.4-р.6)	43 711,8
8	Надходження податку на доходи фізичних осіб від додаткового доходу іншого ніж заробітна плата, за результатами річного декларування, документальних перевірок та погашеної заборгованості та інше	4 002,0
9	РАЗОМ податку на доходи фізичних осіб (р.7+р.8)	47 713,8
10	Податок на доходи фізичних осіб, що утримується з грошового забезпечення, грошових винагород та інших виплат, одержаних військовослужбовцями та особами рядового і начальницького складу	2 077,5
11	Податок на доходи фізичних осіб, що сплачується податковими агентами, із доходів платника податку інших ніж заробітна плата	2 228,7
11	Всього до зведеного бюджету (р.9+р.10+р.11)	52 020,0
12	У тому числі до бюджету м. Києва з урахуванням п.п 1-¹ п. 1 ст.64 Бюджетного кодексу України (40%)	20 808,0

**Податок на прибуток підприємств, в тому числі підприємств
комунальної власності
(код 11020000)**

Прогнозна сума податку на прибуток підприємств до бюджету м. Києва на 2019 рік становить 4 200 000,0 тис. грн.

Розрахунок прогнозу податку на прибуток підприємств на 2019 рік здійснено з урахуванням пунктів 17 та 18 частини першої статті 64 Бюджетного кодексу України, динаміки надходжень за попередні роки, очікуваного декларування та надходжень у 2018 році й прогнозного фінансового результату підприємств до оподаткування на 2019 рік.

При прогнозуванні надходжень податку на прибуток на 2019 рік враховано:

термін подання податкової звітності та сплата податку на прибуток підприємств за підсумками кварталу;

динаміка декларування та сплати податку на прибуток у 2018 році;

звернення платників до фіскальних органів з приводу повернення надміру сплачених коштів з податку на прибуток (станом на 01 жовтня 2018 року, переплата з податку на прибуток до бюджету м. Києва становить понад 656,0 млн грн);

нестабільність курсу національної валюти;

заборгованість підприємств комунальної форми власності по сплаті податку на прибуток (за даними органів Державної фіскальної служби у м. Києві станом на 01 жовтня 2018 року становить – 39,8 млн грн).

Налічується 58 підприємств комунальної власності - платників податку на прибуток, які за 9 місяців 2018 сплатили понад 100 тис. грн до бюджету м. Києва. Перелік найбільших з них, за даними органів Державної фіскальної служби у м. Києві, наведено в таблиці.

Перелік
підприємств, установ, організацій комунальної власності м. Києва,
які станом на 01.10.2018 сплатили понад 100 тис. грн

№ з/п	Назва комунального підприємства, установи	Сплачено станом на 01.10.2018, тис. грн
1.	КОМУНАЛЬНЕ ПІДПРИЄМСТВО З УТРИМАННЯ ТА ЕКСПЛУАТАЦІЇ ЖИТЛОВОГО ФОНДУ СПЕЦІАЛЬНОГО ПРИЗНАЧЕННЯ «СПЕЦЖИТЛОФОНД»	9 872,5
2.	КОМУНАЛЬНЕ ПІДПРИЄМСТВО МІЖНАРОДНИЙ АЕРОПОРТ «КИЇВ» (ЖУЛЯНИ)	8 025,4
3.	КОМУНАЛЬНЕ ПІДПРИЄМСТВО «КИЇВТЕПЛОЕНЕРГО»	5 133,9
4.	КОМУНАЛЬНЕ ПІДПРИЄМСТВО «КЕРУЮЧА КОМПАНІЯ З ОБСЛУГОВУВАННЯ ЖИТЛОВОГО ФОНДУ СОЛОМ'ЯНСЬКОГО РАЙОНУ М. КИЄВА»	3 316,4
5.	КОМУНАЛЬНЕ ПІДПРИЄМСТВО «КЕРУЮЧА КОМПАНІЯ З ОБСЛУГОВУВАННЯ ЖИТЛОВОГО ФОНДУ СВЯТОШИНСЬКОГО РАЙОНУ М. КИЄВА»	2 725,1
6.	КОМУНАЛЬНЕ ПІДПРИЄМСТВО «ФАРМАЦІЯ»	2 504,9
7.	КОМУНАЛЬНЕ ПІДПРИЄМСТВО «КЕРУЮЧА КОМПАНІЯ З ОБСЛУГОВУВАННЯ ЖИТЛОВОГО ФОНДУ ОБОЛОНСЬКОГО РАЙОНУ М. КИЄВА»	2 483,6
8.	КОМУНАЛЬНЕ ПІДПРИЄМСТВО «КЕРУЮЧА КОМПАНІЯ З ОБСЛУГОВУВАННЯ ЖИТЛОВОГО ФОНДУ ДЕСНЯНСЬКОГО РАЙОНУ М. КИЄВА»	1 927,9
9.	КОМУНАЛЬНЕ ПІДПРИЄМСТВО «КИЇВЖИТЛОСПЕЦЕКСПЛУАТАЦІЯ»	1 764,4
10.	КОМУНАЛЬНЕ ПІДПРИЄМСТВО «КЕРУЮЧА КОМПАНІЯ З ОБСЛУГОВУВАННЯ ЖИТЛОВОГО ФОНДУ ДНІПРОВСЬКОГО РАЙОНУ М. КИЄВА»	1 664,6
11.	КОМУНАЛЬНЕ ПІДПРИЄМСТВО «КЕРУЮЧА КОМПАНІЯ З ОБСЛУГОВУВАННЯ ЖИТЛОВОГО ФОНДУ ПЕЧЕРСЬКОГО РАЙОНУ М. КИЄВА»	1 592,5
12.	КОМУНАЛЬНА КОРПОРАЦІЯ «КИЇВАВТОДОР»	1 350,2
13.	КОМУНАЛЬНЕ ПІДПРИЄМСТВО «ВОЛОДИМИРСЬКИЙ РИНОК»	1 280,0
14.	КОМУНАЛЬНЕ ПІДПРИЄМСТВО «КЕРУЮЧА КОМПАНІЯ З ОБСЛУГОВУВАННЯ ЖИТЛОВОГО ФОНДУ ПОДІЛЬСЬКОГО РАЙОНУ М. КИЄВА»	1 270,9
15.	КОМУНАЛЬНЕ ПІДПРИЄМСТВО «ГОЛОВНИЙ ІНФОРМАЦІЙНО-ОБЧИСЛЮВАЛЬНИЙ ЦЕНТР»	1 111,4
16.	КОМУНАЛЬНЕ ПІДПРИЄМСТВО «КИЇВСЬКИЙ МІСЬКИЙ ЦЕНТР ЗЕМЕЛЬНОГО КАДАСТРУ ТА ПРИВАТИЗАЦІЇ ЗЕМЛІ»	1 085,9
17.	КОМУНАЛЬНЕ ПІДПРИЄМСТВО З ПИТАНЬ БУДІВНИЦТВА ЖИТЛОВИХ БУДИНКІВ «ЖИТЛОІНВЕСТБУД-УКБ»	951,0
18.	КОМУНАЛЬНЕ ПІДПРИЄМСТВО «КЕРУЮЧА КОМПАНІЯ З ОБСЛУГОВУВАННЯ ЖИТЛОВОГО ФОНДУ ДАРНИЦЬКОГО РАЙОНУ М. КИЄВА»	882,1
19.	КОМУНАЛЬНЕ ПІДПРИЄМСТВО «МІСЬКИЙ МАГАЗИН»	743,6
20.	КОМУНАЛЬНЕ ПІДПРИЄМСТВО «КЕРУЮЧА КОМПАНІЯ З ОБСЛУГОВУВАННЯ ЖИТЛОВОГО ФОНДУ ГОЛОСІЇВСЬКОГО РАЙОНУ М. КИЄВА»	673,0

Результати фінансово-господарської діяльності комунальних підприємств за даними Департаменту комунальної власності м. Києва наведено у таблицях.

Перелік

підприємств, установ, організацій комунальної власності м. Києва, які отримали найбільший обсяг прибутку за результатами фінансово-господарської діяльності за 9 місяців 2018 року у порівнянні з 2017 роком

№ п/п	Об'єкти комунальної власності	Чистий прибуток за 9 місяців 2018 року (тис.грн)	Чистий прибуток за 9 місяців 2017 року (тис.грн)
1.	КП МІЖНАРОДНИЙ АЕРОПОРТ «КИЇВ» (ЖУЛЯНИ)	63 336.0	47 015.0
2.	КП З ПИТАНЬ БУДІВНИЦТВА ЖИТЛОВИХ БУДИНКІВ «ЖИТЛОІНВЕСТБУД-УКБ»	18 913.0	48 523.0
3.	КП «ФІНАНСОВА КОМПАНІЯ «ЖИТЛО- ІНВЕСТ» ДЕПАРТАМЕНТУ БУДІВНИЦТВА ТА ЖИТЛОВОГО ЗАБЕЗПЕЧЕННЯ (КМДА)	13 264.0	2 121.0
4.	КП «ФАРМАЦІЯ»	11 972.0	7 107.0
5.	КП «КИЇВКОМУНСЕРВІС» (КМДА)	11 577.0	245.0
6.	КП УЕЖФСП «СПЕЦЖИТЛОФОНД»	8 726.0	36 528.0
7.	КП «КЕРУЮЧА КОМПАНІЯ З ОБСЛУГОВУВАННЯ ЖИТЛОВОГО ФОНДУ СОЛОМ'ЯНСЬКОГО РАЙОНУ М. КИЄВА»	8 192.0	381.0
8.	КП «МІСЬКИЙ МАГАЗИН»	6 415.9	3 375.7
9.	КК «КИЇВАВТОДОР»	6 091.0	7 802.0
10.	КП «КЕРУЮЧА КОМПАНІЯ З ОБСЛУГОВУВАННЯ ЖИТЛОВОГО ФОНДУ СВЯТОШИНСЬКОГО РАЙОНУ М. КИЄВА»	5 631.0	842.0
11.	КП «КИЇВТРАНСПАРКСЕРВІС»	5 035.0	-14 535.0
12.	КП «ВОЛОДИМИРСЬКИЙ РИНОК»	4 930.0	6 164.0
13.	КИЇВСЬКИЙ ЗООЛОГІЧНИЙ ПАРК ЗАГАЛЬНОДЕРЖАВНОГО ЗНАЧЕННЯ	4 758.0	8 268.0
14.	КП «КЕРУЮЧА КОМПАНІЯ З ОБСЛУГОВУВАННЯ ЖИТЛОВОГО ФОНДУ ОБОЛОНСЬКОГО РАЙОНУ М. КИЄВА»	4 230.0	1 195.0
15.	КП «КЕРУЮЧА КОМПАНІЯ З ОБСЛУГОВУВАННЯ ЖИТЛОВОГО ФОНДУ ДАРНИЦЬКОГО РАЙОНУ М. КИЄВА»	4 002.0	15 115.0
16.	КП «ЦЕНТР ОБСЛУГОВУВАННЯ СПОЖИВАЧІВ ШЕВЧЕНКІВСЬКОГО РАЙОНУ»	3 868.0	16.0
17.	КП «КИЇВЖИТЛОСПЕЦЕКСПЛУАТАЦІЯ»	3 396.0	1 950.0
18.	КП «КЕРУЮЧА КОМПАНІЯ З ОБСЛУГОВУВАННЯ ЖИТЛОВОГО ФОНДУ ДЕСНЯНСЬКОГО РАЙОНУ М. КИЄВА»	2 596.0	6 612.0
19.	КП «КЕРУЮЧА КОМПАНІЯ З ОБСЛУГОВУВАННЯ ЖИТЛОВОГО ФОНДУ ДНІПРОВЬКОГО РАЙОНУ М. КИЄВА»	2 583.0	1 936.0
20.	КП «БЕССАРАБСЬКИЙ РИНОК»	2 386.0	2 261.0

За інформацією органів Державної фіскальної служби у м. Києві станом на 01 жовтня 2018 року кількість платників податку на прибуток становить 106 947, в т. ч. 405 платників податку на прибуток підприємств комунальної власності м. Києва.

Перелік

підприємств, установ, організацій комунальної власності м. Києва, які отримали найбільший обсяг збитків за результатами фінансово-господарської діяльності за 9 місяців 2018 року у порівнянні з 2017 роком

№ п/п	Об'єкти комунальної власності	Чистий збиток за 9 місяців 2018 року (тис.грн)	Чистий збиток за 9 місяців 2017 року (тис.грн)
1.	КП «КИЇВТЕПЛОЕНЕРГО»	-847 532.0	14.0
2.	КП «КИЇВСЬКИЙ МЕТРОПОЛІТЕН»	-116 605.0	-1 926 913.0
3.	КП «КИЇВПАСТРАНС»	-53 495.0	123 640.0
4.	КП «СЛУЖБА ЗАМОВНИКА ЖИТЛОВО-КОМУНАЛЬНИХ ПОСЛУГ» ОБОЛОНСЬКОГО РАЙОНУ	-3 943.0	-1 041.0
5.	КП «ДИРЕКЦІЯ БУДІВНИЦТВА ШЛЯХОВО-ТРАНСПОРТНИХ СПОРУД М.КИЄВА»	-3 534.0	-914.0
6.	КП ШЕУ СОЛОМ'ЯНСЬКОГО РАЙОНУ	-2 952.0	-888.0
7.	КП «ІНЖЕНЕРНИЙ ЦЕНТР» КМДА	-2 840.7	1 094.3
8.	КП КМР «ТЕЛЕКОМПАНІЯ «КИЇВ»	-1 867.0	-220.0
9.	МІСЬКЕ МВП «ПРОФІЛАКТИЧНА ДЕЗИНФЕКЦІЯ»	-1 642.0	8.0
10.	КП «КИЇВСЬКИЙ МІСЬКИЙ ЦЕНТР ЗЕМЕЛЬНОГО КАДАСТРУ ТА ПРИВАТИЗАЦІЇ ЗЕМЛІ»	-1 528.0	400.0
11.	КП «МУНІЦИПАЛЬНА ОХОРОНА»	-1 393.0	новостворене підприємство
12.	КП «ЖИТЛОСЕРВІС «КУРЕНІВКА» ОБОЛОНСЬКОГО РАЙОНУ	-1 261.0	-1.0
13.	КП ПО УТРИМАННЮ ЖИТЛОВОГО ГОСПОДАРСТВА ДНІПРОВСЬКОГО РАЙОНУ	-1 153.0	-1 429.0
14.	КП «ДИРЕКЦІЯ З КАПІТАЛЬНОГО БУДІВНИЦТВА ТА РЕКОНСТРУКЦІЇ «КИЇВБУДРЕКОНСТРУКЦІЯ»	-964.0	-826.0
15.	КП ВО КМР (КМДА) КИЇВСЬКИЙ ЦЕНТР РОЗВИТКУ МІСЬКОГО СЕРЕДОВИЩА	-777.0	167.0
16.	КП «ГОСПОДАР» ДАРНИЦЬКОГО РАЙОНУ	-763.0	-1026.0
17.	КП «СПОРТИВНИЙ КОМПЛЕКС «СТАРТ»	-757.0	новостворене підприємство
18.	КП «АВТОТРАНСПОРТНЕ ПІДПРИЄМСТВО ВО КМР (КМДА)»	-756.0	-876.0
19.	РИТУАЛЬНА СЛУЖБА СКП «СПЕЦКОМБІНАТ ПІДПРИЄМСТВ КОМУНАЛЬНО ПОБУТОВОГО ОБСЛУГОВУВАННЯ»	-742.0	-106.0
20.	КП ККВП «МІСЬКПАЛИВО»	-720.0	-378.0

**Рентна плата та плата за використання інших природних ресурсів
(код 13000000)**

Прогнозна сума надходжень рентної плати та плати за використання інших природних ресурсів до бюджету м. Києва в 2019 році становить 42 500,0 тис, грн, в тому числі:

рентна плата за спеціальне використання води – 34 700,0 тис. грн;

рентна плата за користування надрами – 7 700,0 тис. грн;

рентна плата за спеціальне використання інших природних ресурсів – 100,0 тис. грн.

Відповідно до пунктів 2-4, 5, 30 статті 64 Бюджетного кодексу України здійснено розрахунок прогнозних сум надходжень рентної плати за використання природних ресурсів, якими передбачено зарахування до бюджету м. Києва:

50% рентної плати за спеціальне використання лісових ресурсів в частині деревини, заготовленої в порядку рубок головного користування;

45% рентної плати за спеціальне використання води (крім рентної плати за спеціальне використання води водних об'єктів місцевого значення);

25% рентної плати за користування надрами для видобування корисних копалин загальнодержавного значення (крім рентної плати за користування надрами для видобування нафти, природного газу та газового конденсату);

рентної плати за користування надрами для видобування корисних копалин місцевого значення;

рентної плати за користування надрами в цілях, не пов'язаних з видобуванням корисних копалин;

рентної плати за спеціальне використання води водних об'єктів місцевого значення;

рентної плати за спеціальне використання лісових ресурсів (крім рентної плати за спеціальне використання лісових ресурсів у частині деревини, заготовленої в порядку рубок головного користування).

З 01 січня 2018 року платниками рентної плати за спеціальне використання води є:

первинні водокористувачі, які використовують та/або передають вторинним водокористувачам воду, отриману шляхом забору води з водних об'єктів;

суб'єкти господарювання: юридичні особи та фізичні особи - підприємці, які використовують воду для потреб гідроенергетики, водного транспорту і рибництва.

Об'єктом оподаткування рентної плати за спеціальне використання води є фактичний обсяг води, який використовують водокористувачі.

Прогноз збору за спеціальне використання води на 2019 рік пораховано з урахуванням положень Бюджетного кодексу України відповідно до прогнозних обсягів використання води, які підлягають оподаткуванню (за даними органів Державної фіскальної служби у м. Києві), прогнозу нарахованих сум збору за використану воду та ставок, встановлених Податковим кодексом України.

Надходження рентної плати за користування надрами на 2019 рік прогнозується з урахуванням положень Бюджетного кодексу України та Податкового кодексу України й становить – 7 700,0 тис. грн.

Розрахунок проведено відповідно до фактичних та прогнозних обсягів видобутку (погашення) корисних копалин, пораховано за ставками плати за користування надрами, передбаченими розділом IX Податкового кодексу України (за даними органів Державної фіскальної служби у м. Києві).

Плата за використання інших природних ресурсів (код доходів 13070000) прогнозується в обсязі 100,0 тис. грн.

Платежі рентної плати та плата за використання інших природних ресурсів зараховуються до бюджету м. Києва за місцезнаходженням (місцем розташування) відповідних природних ресурсів, а щодо водних об'єктів – за місцем податкової реєстрації платника рентної плати.

**Акцизний податок
(коди 14000000)**

Починаючи з 2015 року до місцевих бюджетів зараховується акцизний податок з реалізації суб'єктами господарювання роздрібною торгівлі підакцизних товарів відповідно до пункту 16 Бюджетного кодексу України та підпункту 215.3.10 пункту 215.3 статті 215 Податкового кодексу України. Ставка податку становить 5 %.

Прогнозний показник надходжень акцизного податку з реалізації суб'єктами господарювання роздрібною торгівлі підакцизних товарів (через роздрібну торговельну мережу алкогольних напоїв, тютюнових виробів) до бюджету м. Києва у 2019 році визначений за даними органів Державної фіскальної служби у м. Києві з врахуванням прогнозних показників індексу споживчих цін, темпів реалізації оподатковуваних товарів на 2019 рік і становить 1 070 000,0 тис. грн, це більше ніж у 2018 році на 50 000,0 тис. грн.

Для компенсації втрат від скасування з 1 січня 2017 року акцизного податку з реалізації суб'єктами господарювання роздрібною торгівлі пального у 2019 році до бюджету м. Києва продовжує зараховуватись частина (13,44%) акцизного податку з виробленого в Україні та ввезеного на митну територію України пального (пункт 43 розділу VI «Прикінцевих та перехідних положень» Бюджетного кодексу України).

За 11 місяців 2018 року до бюджету м. Києва надходження становлять: з виробленого в Україні пального (код доходу 14021900) – 122 488,9 тис. грн; акцизного податку з ввезеного на митну територію України пального (код доходу 14031900) – 476 169,8 тис. грн.

Прогнозні надходження цих податків до бюджету м. Києва у 2018 році становлять відповідно: – 146 960,0 тис. грн, та 588 030,0 тис. грн.

З 2020 року 100% акцизного податку з пального відповідно до норм Бюджетного кодексу України зараховуватиметься до державного бюджету.

Місцеві податки та збори (код 18000000)

Стаття 10 Податкового кодексу України регламентує склад місцевих податків і зборів.

До місцевих податків належать:

1. Податок на майно, який включає:

1.1. Податок на нерухоме майно, відмінне від земельної ділянки;

1.2. Транспортний податок;

1.3. Плату за землю;

2. Єдиний податок.

До місцевих зборів належать:

1) збір за місця для паркування транспортних засобів;

2) туристичний збір.

Керуючись статтею 12 Податкового кодексу України Київською міською радою прийнято рішення від 23 червня 2011 року № 242/5629 «Про місцеві податки і збори у м. Києві», яким встановлено ставки місцевих податків і зборів та визначено інші положення.

З метою унормування положень до вимог постанови Кабінету Міністрів України від 24 травня 2017 року №483 «Про затвердження форм типових рішень про встановлення ставок та пільг із сплати земельного податку та податку на нерухоме майно, відмінне від земельної ділянки» у 2018 році прийнято рішення Київської міської ради від 18 жовтня 2018 року №1910/5974 «Про внесення змін до рішення Київської міської ради від 23 червня 2011 року № 242/5629 «Про встановлення місцевих податків і зборів у м.Києві».

Розрахунок прогнозних надходжень місцевих податків і зборів на 2019 рік здійснено за видами податків і зборів відповідно до норм Податкового кодексу України та вищевказаного рішення Київської міської ради.

Прогнозна сума місцевих податків і зборів, що надходитимуть до бюджету м. Києва на 2019 рік становитиме 11 542 310,0 тис. грн або 29,5% до загального фонду.

1. Податок на майно

Прогнозна сума податку на майно становить 6 070 310,0 тис. грн або 15,5% у структурі загального фонду бюджету м. Києва на 2019 рік та 52,6% до обсягу місцевих податків і зборів.

1.1. Податок на нерухоме майно, відмінне від земельної ділянки (код 18010100, 18010200, 18010300, 18010400)

Відповідно до статті 265 Податкового кодексу України податок на нерухоме майно, відмінне від земельної ділянки, є складовою частиною податку на майно.

Розрахунок податку на нерухоме майно, відмінне від земельної ділянки, на 2019 рік проведено в розрізі об'єктів житлової та комерційної нерухомості, фізичних та юридичних осіб, площі об'єктів за даними органів державної податкової служби з урахуванням законодавчих змін та змін внесених в Положення про податок на нерухоме майно, відмінне від земельної ділянки, в м. Києві, затвердженого рішенням Київської міської ради від 18 жовтня 2018 року №1910/5974 «Про внесення змін до рішення Київської міської ради від 23 червня 2011 року № 242/5629 «Про встановлення місцевих податків і зборів у м. Києві».

Так, податок на нерухоме майно, відмінне від земельної ділянки, як і раніше сплачують фізичні та юридичні особи, в тому числі нерезиденти, які є власниками об'єктів житлової та/або нежитлової нерухомості.

Базою оподаткування податком є загальна площа об'єкта житлової та нежитлової нерухомості, в тому числі його часток.

Ставки встановлюються відповідно до таблиці 1 Положення про податок на нерухоме майно, відмінне від земельної ділянки, в м. Києві, у відсотках до розміру мінімальної заробітної плати, встановленої законом на

1 січня звітного (податкового) року, за 1 кв. м бази оподаткування по видах будівель та споруд за Державним класифікатором ДК 018-2000, затвердженим наказом Держстандарту від 17 серпня 2000 року №507.

По місту Києву відсоткова ставка становить від 0 до 1,5 відсотка.

Юридичні особи у 2019 році сплачують податок за 2019 рік за ставками, що визначені рішенням Київської міської ради від 18 жовтня 2018 року №1910/5974 «Про внесення змін до рішення Київської міської ради від 23 червня 2011 року № 242/5629 «Про встановлення місцевих податків і зборів у м.Києві».

За інформацією, наданою органами Державної фіскальної служби м. Києва, кількість платників податку на нерухоме майно, відмінне від земельної ділянки, станом на 01 жовтня 2018 року становить 9 330 юридичних осіб (у тому числі: 1519 суб'єктів господарювання власників об'єктів житлової нерухомості та 7811 суб'єктів господарювання власників об'єктів нежитлової нерухомості).

За січень-жовтень 2018 року до бюджету м.Києва надходження податку на нерухоме майно, відмінне від земельної ділянки, що сплачують юридичні особи, становлять – 641 410,6 тис. грн.

Фізичні особи у 2019 році сплачують податок за 2018 рік із застосуванням минулорічних ставок і пільг. Податкове зобов'язання з податку сплачується фізичними особами протягом 60 днів з дня вручення податкового повідомлення-рішення.

Станом на 01 жовтня 2018 року за інформацією, наданою органами Державної фіскальної служби м. Києва, на обліку є 32 345 платників (50 162 об'єкти) з податку на нерухоме майно, відмінне від земельної ділянки, що сплачують фізичні особи та є власниками об'єктів житлової/нежитлової нерухомості.

Сформовано 50 162 податкових повідомлень-рішень на загальну суму податкового зобов'язання в розмірі 136,4 млн грн, які сплачуються за місцем

розташування об'єктів і зараховуються до відповідного бюджету згідно з положенням Бюджетного кодексу України, в тому числі:

по житловій нерухомості – 40 597 податкових повідомлень-рішень на суму 102,4 млн грн;

по нежитловій нерухомості – 9 565 податкових повідомлень-рішень на суму 34,0 млн грн.

Сума нарахованого податку по м. Києву становить 72,5 млн грн, у порівнянні з 01 січня 2018 року збільшилось на 6930 платників (15 386 об'єктів).

У м. Києві обліковується більше 1 070 000 квартир, з них залучено до оподаткування лише 50 тисяч об'єктів.

Станом на 01 листопада 2018 року до бюджету м. Києва надходження податку на нерухоме майно, відмінне від земельної ділянки, що сплачують фізичні особи, становить 59 467,8 тис. грн.

З урахуванням цих положень прогнозні надходження податку на нерухоме майно, відмінне від земельної ділянки на 2019 рік становлять – 852 000,0 тис. грн.

1.2. Транспортний податок (код 18011000, 18011100)

Запровадження та справляння транспортного податку передбачено статтею 267 Податкового кодексу України.

Платниками транспортного податку, є фізичні та юридичні особи, в тому числі нерезиденти. Ставка становить 25 000 грн на рік за кожен автомобіль.

Постановою Кабінету Міністрів України від 21 червня 2017 року № 428 «Про внесення змін до Методики визначення середньоринкової вартості легкових автомобілів» змінено Методику визначення середньоринкової вартості автомобілів.

Відповідно до зазначеної Методики Мінекономрозвитку України розраховує середньоринкову вартість автомобіля та щороку до 1 лютого податкового (звітного) року розміщує на своєму офіційному веб-сайті

перелік легкових автомобілів, з року випуску яких минуло не більше п'яти років (включно) та середньоринкова вартість яких становить понад 375 розмірів мінімальної заробітної плати, встановленої законом на 01 січня податкового року (у 2018 році – 1 396 125 грн, у 2019 році – 1 564 875 грн), який повинен містити такі дані щодо зазначених автомобілів: марку, модель, рік випуску, об'єм циліндрів двигуна, тип пального (відповідно до пункту 13 вищевказаної постанови).

Транспортний податок сплачується за місцем реєстрації об'єктів оподаткування й зараховується до відповідного бюджету згідно з положеннями Бюджетного кодексу України авансовими внесками щокварталу до 30 числа місяця, що настає за звітним кварталом, які відображаються в річній податковій декларації.

Станом на 01 листопада 2018 року до бюджету м. Києва надійшло транспортного податку з юридичних осіб в сумі 39 902,3 тис. грн.

За інформацією органів Державної фіскальної служби м. Києва кількість платників становить 889 юридичних осіб, які самостійно декларують та сплачують податок.

Надходження транспортного податку з фізичних осіб за січень-жовтень 2018 року становлять – 42 630,4 тис. грн.

Прогнозні надходження до загального фонду бюджету м. Києва на 2019 рік транспортного податку становлять 77 310,0 тис. грн.

1. Плата за землю

Починаючи з 2015 року відповідно до статті 265 Податкового кодексу України плата за землю, яка справляється у формі земельного податку та орендної плати за земельні ділянки державної та комунальної власності, є складовою частиною податку на майно та входить до складу місцевих податків і зборів.

Плата за землю становить 16,2% обсягу доходів загального фонду та 51,8% від обсягу місцевих податків і зборів.

Розрахунок прогнозованої суми плати за землю на 2019 рік проведено у розрізі фізичних та юридичних осіб за видами земельного податку та орендної плати за земельні ділянки державної та комунальної власності.

Динаміка надходжень плати за землю

тис. грн

Показники	2016 рік (факт)	2017 рік (факт)	2018 рік (очікувані)	2019 рік (прогноз)
Сума надходжень	5 123 725,2	5 023 591,0	5 103 968,5	5 232 300,0
в тому числі:				
Земельний податок з фізичних і юридичних осіб	2 245 402,4	2 268 678,1	2 268 865,9	2 285 320,0
Орендна плата з юридичних і фізичних осіб	2 878 322,8	2 754 912,9	2 835 102,6	2 855 680,0
% росту до попереднього року	193,7	98,0	101,6	102,5

Розрахунки по платі за землю було проведено з урахуванням:

підсумків фактичних надходжень за попередні роки та очікуваного виконання за 2018 рік;

рішення Київської міської ради від 10 березня 2016 року №217/217 «Про внесення змін до рішення Київської міської ради від 03 липня 2014 року №23/23 «Про затвердження технічної документації з нормативної грошової оцінки земель м. Києва», яким затверджено мінімальні значення локальних коефіцієнтів на місцезнаходження земельної ділянки, що застосовуються при розрахунку нормативно-грошової оцінки конкретної ділянки. Таку норму застосовано з 01 січня 2017 року;

дії наказу Міністерства аграрної політики та продовольства України від 25 листопада 2016 року №489 «Про затвердження Порядку нормативної грошової оцінки земель населених пунктів», яким зменшено значення коефіцієнту на функціональне використання землі щодо земельних ділянок, внесених до відомостей Державного земельного кадастру:

зменшення з 01 січня 2018 року розміру функціонального коефіцієнту на місцезнаходження земельної ділянки та узагальнюючого локального коефіцієнту;

з 17 липня 2018 року для земельних ділянок, інформація про які не внесена до відомостей державного земельного кадастру, та у разі відсутності у відомостях Державного земельного кадастру коду класифікації видів цільового призначення земель, коефіцієнт функціонального використання земельної ділянки при розрахунку бази оподаткування (нормативної грошової оцінки) застосовується із значенням 3,0;

дії пункту статті 284 Податкового кодексу України, яка передбачає справляння у розмірі 25% плати за земельні ділянки, надані у межах смуг відведення;

дії пункту статті 288 Податкового кодексу України, яким внесено зміни в частині:

визначення мінімального розміру орендної плати на рівні розміру земельного податку, а для земельних ділянок, нормативну грошову оцінку яких проведено, у розмірі не більше 3% їх нормативно грошової оцінки;

визначення розміру орендної плати для баз олімпійської, параолімпійської та дефлімпійської підготовки, перелік яких затверджується Кабінетом Міністрів України, який не може перевищувати 0,1% нормативної грошової оцінки.

З 01 січня 2019 року діє нове Положення про плату за землю в місті Києві та ставки й пільги, затверджені рішенням Київської міської ради від 18 жовтня 2018 року №1910/5974 «Про внесення змін до рішення Київської міської ради від 23 червня 2011 року №242/5629 «Про встановлення місцевих податків і зборів у м. Києві» відповідно до постанови Кабінету Міністрів України від 24 травня 2017 року №483 «Про затвердження форм типових рішень про встановлення ставок та пільг із сплати земельного податку та податку на нерухоме майно, відмінне від земельної ділянки».

З метою створення єдиного механізму справляння плати за землю, диференціація ставок (у відсотках в залежності від нормативно-грошової оцінки землі) для фізичних та юридичних осіб визначається в залежності від функціонального призначення земельної ділянки.

Вид цільового призначення земель зазначається згідно з Класифікацією видів цільового призначення земель, затвердженого наказом Держстандарту від 23 липня 2010 року №548.

По місту Києву розмір ставок у відсотковому розмірі становить від 0,010 до 1,000.

Якщо вид цільового призначення земельної ділянки (з позначкою прим «2») згідно з Класифікацією видів цільового призначення земель, затвердженою наказом Держкомзему від 23 липня 2010 року № 548, не внесено до Державного земельного кадастру, то застосовується ставка у відсотках від нормативної грошової оцінки відповідно до встановлених у таблиці, але не менше 1 відсотка від нормативної грошової оцінки земельної ділянки.

Земельні ділянки (з позначкою прим «2»), що класифікуються за кодами цього підрозділу, звільняються/можуть звільнитися повністю або частково від оподаткування земельним податком відповідно до норм статей 281-283 Податкового кодексу України.

Крім того, затверджується перелік пільг, наданих із сплати земельного податку, відповідно до пункту 284.1 статті 284 Податкового кодексу України. Із визначенням розміру пільги у відсотках, групу платників, категорія/цільове призначення земельних ділянок.

Індексація нормативної грошової оцінки земель здійснюється відповідно до статті 289 Податкового кодексу України.

Відповідно до інформаційних ресурсів органів Державної фіскальної служби у м. Києві за результатами діяльності за 9 місяців 2018 року використано пільг по земельному податку на суму 1 075,5 млн грн, понад половину обсягу використаних пільг – близько 605,1 млн грн сформувалась

за рахунок пільги по земельному податку, яку встановлено Київською міською радою відповідно до рішення від 23 червня 2011 року № 242/5629 (56,3% загального обсягу пільг по земельному податку, що є втратами).

Станом на 01 жовтня 2018 року налічується 382 суб'єкти господарювання, що застосовують пільгове оподаткування цим податком.

Найбільший обсяг пільги по земельному податку за січень-вересень 2018 року мали:

комунальне підприємство виконавчого органу Київської міської ради (КМДА) по охороні, утриманню та експлуатації земель водного фонду м. Києва «Плесо» – 191,7 млн грн;

комунальне підприємство по утриманню зелених насаджень Деснянського району м. Києва – 108,4 млн грн;

комунальне підприємство по утриманню зелених насаджень Печерського району м. Києва – 55,0 млн грн;

комунальне підприємство по утриманню зелених насаджень Дніпровського району м. Києва – 52,0 млн грн;

Центральний парк культури та відпочинку м. Києва – 24,0 млн грн.

Заклади освіти (103 установи), які повністю утримуються за рахунок коштів державного або місцевих бюджетів – 271,0 млн грн, в тому числі:

управління освіти Оболонської районної в місті Києві державної адміністрації – 49,8 млн грн;

школа I-III ступенів №308 Деснянського району м. Києва – 26,5 млн грн;

управління освіти Дарницької районної в місті Києві державної адміністрації – 25,5 млн грн;

управління освіти Подільської районної в місті Києві державної адміністрації – 12,0 млн грн;

управління освіти, молоді та спорту Святошинської районної в місті Києві державної адміністрації – 11,1 млн грн.

Також не сплачували земельний податок за 9 місяців 2018 року:

70 закладів охорони здоров'я, які повністю утримуються за рахунок коштів державного або місцевих бюджетів – 66,9 млн грн. Найбільші з них: будинок відпочинку «Конча-Заспа» Державного управління справами – 16,3 млн грн; Дитячий спеціалізований санаторій «Ялинка» – 14,1 млн грн; національна дитяча спеціалізована лікарня «Охматит» – 4,1 млн грн; Державна установа «Інститут педіатрії, акушерства і гінекології імені академіка О.М. Лук'янової Національної академії медичних наук України» – 3,0 млн грн.

77 закладів науки, які повністю утримуються за рахунок коштів державного або місцевих бюджетів – на 76,7 млн грн. Найбільші пільговики: Державна установа «Інститут еволюційної екології НАН України» – 20,3 млн грн; Інститут ядерних досліджень НАН України – 10,0 млн грн; Інститут фізіології рослин і генетики НАН України – 3,3 млн грн.

29 закладів культури, які повністю утримуються за рахунок коштів державного або місцевих бюджетів – на 96,3 млн грн. Серед найбільших: Національний історико-меморіальний заповідник «Биківнянські могили» – 76,4 млн грн, Київський науково-методичний центр по охороні, реставрації та використанню пам'яток історії, культури і заповідних територій – 6,7 млн грн, Київський зоологічний парк загальнодержавного значення – 4,2 млн грн, Національний заповідник «Софія Київська» – 2,5 млн грн, Дирекція з експлуатації комплексу споруд центральних державних архівних установ України – 2,1 млн грн.

17 закладів соціального захисту, які повністю утримуються за рахунок коштів державного або місцевих бюджетів, – на 3,4 млн грн. Найбільші з них: Святошинський психоневрологічний інтернат – 0,6 млн грн.; Пуща-Водицький психоневрологічний інтернат – 0,5 млн грн, Київський пансіонат ветеранів праці, – 0,4 млн грн.

6 закладів фізичної культури та спорту, які повністю утримуються за рахунок коштів державного або місцевих бюджетів, – 1,3 млн грн: Комплексна дитячо-юнацька спортивна школа «Пуща-Водиця» – 0,5 млн грн,

Комплексна дитячо-юнацька спортивна школа «Маяк» – 0,3 млн грн, Деснянський районний у місті Києві центр фізичного здоров'я населення «Спорт для всіх» – 0,2 млн грн, Централізована бухгалтерія дитячо-юнацьких спортивних шкіл – 0,1 млн грн, Київська міська школа вищої спортивної майстерності – 0,1 млн грн.

З урахуванням бази оподаткування (загальна площа земельних ділянок – 83,6 тис. га), відповідно до нормативної грошової оцінки, затвердженої рішенням Київської міської ради від 03 липня 2014 року № 23/23 «Про затвердження технічної документації з нормативної грошової оцінки земель м. Києва» та за ставками й пільгами, визначеними рішенням Київської міської ради від 18 жовтня 2018 року №1910/5974 «Про внесення змін до рішення Київської міської ради від 23 червня 2011 року №242/5629 «Про встановлення місцевих податків і зборів у м. Києві», плата за землю на 2019 рік визначена в сумі 5 232 300,0 тис. грн.

2. Єдиний податок (код 18050000)

Єдиний податок зараховується до загального фонду відповідно до Закону України «Про внесення змін до Бюджетного кодексу України щодо реформи міжбюджетних відносин» від 28 грудня 2014 року №79-VIII.

Правові засади застосування спрощеної системи оподаткування, обліку та звітності, а також справляння єдиного податку встановлено статтею 297 Податкового кодексу України.

Суб'єкти господарювання, які застосовують спрощену систему оподаткування, обліку та звітності, поділяються на такі групи платників єдиного податку (пункт 297.1 статті 297 Податкового кодексу України):

1) перша група – фізичні особи-підприємці, які не використовують працю найманих осіб, здійснюють виключно роздрібний продаж товарів з торговельних місць на ринках та/або провадять господарську діяльність з

надання побутових послуг населенню і обсяг доходу, яких протягом календарного року не перевищує 300 000 грн;

2) друга група – фізичні особи-підприємці, які здійснюють господарську діяльність з надання послуг, у тому числі побутових, платникам єдиного податку та/або населенню, виробництво та/або продаж товарів, діяльність у сфері ресторанного господарства, за умови, що протягом календарного року відповідають сукупності таких критеріїв:

не використовують працю найманих осіб або кількість осіб, які перебувають з ними у трудових відносинах, одночасно не перевищує 10 осіб;

обсяг доходу не перевищує 1 500 000 грн;

3) третя група – фізичні особи-підприємці, які не використовують працю найманих осіб або кількість осіб, які перебувають з ними у трудових відносинах, не обмежена та юридичні особи – суб'єкти господарювання будь-якої організаційно-правової форми, у яких протягом календарного року обсяг доходу не перевищує 5 000 000 грн;

4) четверта група – сільськогосподарські товаровиробники:

юридичні особи незалежно від організаційно-правової форми, у яких частка сільськогосподарського товаровиробництва за попередній податковий (звітний) рік дорівнює або перевищує 75%;

б) фізичні особи - підприємці, які провадять діяльність виключно в межах фермерського господарства, зареєстрованого відповідно до Закону України «Про фермерське господарство», за умови виконання сукупності вимог, визначених Податковим кодексом України.

У 2019 році збережено спрощену систему оподаткування для платників єдиного податку I – IV груп, що діє у 2018 році.

Платники єдиного податку звільняються від обов'язку нарахування, сплати та подання податкової звітності з таких податків і зборів (стаття 297.1 Податкового кодексу України):

1) податку на прибуток підприємств;

2) податку на доходи фізичних осіб у частині доходів (об'єкта оподаткування), що отримані в результаті господарської діяльності платника єдиного податку першої - четвертої групи (фізичної особи) та оподатковані згідно з цією главою;

3) податку на додану вартість з операцій з постачання товарів, робіт та послуг, місце постачання яких розташоване на митній території України, крім податку на додану вартість, що сплачується фізичними особами та юридичними особами, які обрали ставку єдиного податку, визначену підпунктом 1 пункту 293.3 статті 293 Податкового кодексу України, а також що сплачується платниками єдиного податку четвертої групи;

4) податку на майно (в частині земельного податку), крім земельного податку за земельні ділянки, що не використовуються платниками єдиного податку першої - третьої груп для провадження господарської діяльності та платниками єдиного податку четвертої групи для ведення сільськогосподарського товаровиробництва;

5) рентної плати за спеціальне використання води платниками єдиного податку четвертої групи.

Ставки єдиного податку встановлюються у відсотках (фіксовані ставки) до розміру мінімальної заробітної плати, встановленої законом на 01 січня податкового (звітного) року та у відсотках до доходу (відсоткові ставки).

Ставки єдиного податку для платників першої групи встановлюються у відсотках (фіксовані ставки) до розміру прожиткового мінімуму для працездатних осіб, встановленого законом на 01 січня податкового (звітного) року (у 2019 році – 1 921 грн.), другої групи – у відсотках (фіксовані ставки) до розміру мінімальної заробітної плати, встановленої законом на 01 січня податкового (звітного) року (у 2019 році – 4 173 грн), третьої групи – у відсотках до доходу (відсоткові ставки).

Ставки єдиного податку для третьої групи платників встановлені статтею 293 Податкового кодексу України:

3 відсотки доходу – у разі сплати податку на додану вартість;

5 відсотків доходу – у разі включення податку на додану вартість до складу єдиного податку.

В м. Києві рішенням Київської міської ради від 23 червня 2011 року №242/5629 «Про встановлення місцевих податків і зборів в м. Києві» встановлено такі ставки:

1) для першої групи платників єдиного податку 10% розміру прожиткового мінімуму для працездатних осіб;

2) для другої групи платників єдиного податку 20% розміру мінімальної заробітної плати.

Кількість платників єдиного податку до бюджету м. Києва

(одиниць)

Роки	Станом на 01.01.2017	Станом на 01.01.2018	Станом на 01.10.2018	Відхилення до 01.01.2018 року	
				(+;-)	(%)
Всього платників єдиного податку, у т. ч.	140 246	157 304	170 578	13 274	108,4
юрідичних осіб	23 028	25 022	27 067	2 045	108,2
фізичних осіб	117 218	132 282	143 461	11 179	108,5

Динаміка надходження єдиного податку до бюджету м. Києва

тис. грн

Роки	2016 (факт)	2017 (факт)	2018 (очікувані)	2019 (прогноз)
Сума єдиного податку	3 120 118,4	4 133 852,3	5 300 000,0	5 400 000,0
% до попереднього року	162,3	132,5	128,2	101,9

Прогнозний обсяг єдиного податку на 2019 рік пораховано з урахуванням положень Податкового та Бюджетного кодексів України (за даними органів Державної фіскальної служби у м. Києві), фактичних надходжень та становить 5 400 000,0 тис. грн.

Єдиний податок за обсягом платежу становить 13,8% у структурі загального фонду бюджету м. Києва та 46,8% від обсягу місцевих податків і зборів.

Збір за місця для паркування транспортних засобів (код 18020000)

Платниками збору є юридичні особи, їх філії (відділення, представництва), фізичні особи-підприємці, які згідно з рішенням Київської міської ради організовують та провадять діяльність із забезпечення паркування транспортних засобів на майданчиках для платного паркування та спеціально відведених автостоянках.

Ставки збору встановлюються за кожний день провадження діяльності із забезпечення паркування транспортних засобів у гривнях за 1 квадратний метр площі земельної ділянки, відведеної для організації та провадження такої діяльності, у розмірі до 0,075 відсотка мінімальної заробітної плати, установлені законом на 1 січня податкового (звітного) року (пункт 3.1. статті 268¹.3.1. Податкового кодексу України).

Динаміка надходження збору за місця для паркування транспортних засобів до бюджету м. Києва

Роки	2015 (факт)	2016 (факт)	2017 (факт)	2018 (факт на 01 листопада)	2019 (прогноз)
Сума збору за місця паркувальних засобів, тис.грн.	23 240,2	23 897,5	22 205,5	27 006,4	40 000,0
Кількість машиномісць, шт	39 706	39 706	39 715	40 005	40 005,0
Дохід в бюджет від одного машиномісця, тис.грн	585,0	602,0	559,0	675,0	999,0

Тариф за паркування становить: I зона – 10 грн/год, II зона – 7 грн/год, III зона – 5 грн/год.

З 10 серпня 2017 року в м.Києві діє безготівкова форма оплати за паркування за такими засобами оплати:

талони на паркування;

послуга «мобільне паркування» (додатки та СМС);

паркомати.

З 01 жовтня 2018 року всі паркувальні талони та абонементи персоніфіковані. У відповідну графу на них заповнюється державний реєстраційний номер автомобіля. Вартість абонементного талону на місяць становить: для усіх зон – 630 грн, II – III зона – 441 грн, III зона – 315 грн. Квартальний – 1 465 грн.

Стартовий пакет для «Мобільного паркування» – 55 грн, скретч-картки для «Мобільного паркування» – 50 та 100 грн.

З урахуванням запроваджених змін, очікуваного надходження збору за місця для паркування транспортних засобів у 2018 році, прогнозні надходження до загального фонду бюджету м. Києва на 2019 рік становитимуть 40 000,0 тис. грн.

Туристичний збір (код 18030000)

Туристичний збір належить до місцевих податків і зборів. Умови справляння туристичного збору визначено статтею 268 Податкового кодексу України.

Положення про туристичний збір в м. Києві затверджено рішенням Київської міської ради від 23 червня 2011 року № 242/5629 «Про місцеві податки і збори у м. Києві».

Платниками туристичного збору є громадяни України, іноземці, а також особи без громадянства, які перебувають на території адміністративно-територіальної одиниці, на якій діє рішення сільської, селищної та міської ради про встановлення збору, та отримують (споживають) послуги з тимчасового проживання (ночівлі) із зобов'язанням залишити місце перебування в зазначений строк.

Платниками збору не можуть бути особи, які: постійно проживають у м. Києві, у тому числі на умовах договорів найму; особи, які прибули у відрядження; інваліди, діти-інваліди та особи, що супроводжують інвалідів І групи або дітей-інвалідів (не більше одного супроводжуючого); ветерани війни; учасники ліквідації наслідків аварії на Чорнобильській АЕС; особи, які прибули за путівками (курсівками) на лікування, оздоровлення, реабілітацію до лікувально-профілактичних, фізкультурно-оздоровчих та санаторно-курортних закладів, що мають ліцензію на медичну практику та акредитацію Міністерства охорони здоров'я України; діти віком до 18 років; дитячі лікувально-профілактичні, фізкультурно-оздоровчі та санаторно-курортні заклади.

Справляння збору здійснюється:

а) адміністраціями готелів, кемпінгів, мотелів, гуртожитків для приїжджих та іншими закладами готельного типу, санаторно-курортними закладами;

б) квартирно-посередницькими організаціями, які направляють неорганізованих осіб на поселення у будинки (квартири), що належать фізичним особам на праві власності або на праві користування за договором найму.

У м. Києві встановлена ставка збору у розмірі 1% вартості усього періоду проживання.

Сума туристичного збору, обчислена відповідно до податкової декларації за звітний квартал, сплачується у строки, визначені для квартального звітного періоду.

Платниками туристичного збору в м. Києві станом на 01 листопада 2018 року є 498 суб'єктів господарювання.

Динаміка надходження туристичного збору до бюджету м. Києва

тис. грн

Роки	2016 (факт)	2017 (факт)	2018 (очікувані)	2019 (прогноз)
Сума збору	18 761,4	25 147,1	33 300,0	32 000,0
% до попереднього року	144,4	134,0	132,4	96,1

Прогнозні надходження збору пораховані з урахуванням норм статті 268 Податкового кодексу України та становлять 32 000,0 тис. грн.

Плата за надання адміністративних послуг (код 22010000)

Прогнозний розрахунок надходжень плати за надання адміністративних послуг на 2018 рік визначено як підсумок розрахованих надходжень за окремими видами господарської діяльності, з урахуванням фактичних надходжень за 2016–2017 роки, та очікуваних надходжень за 2018 рік з урахуванням:

збору за державну реєстрацію речових прав на нерухоме майно та їх обтяжень і плати за скорочення термінів надання послуг у сфері державної реєстрації речових прав на нерухоме майно та їх обтяжень;

статті 36 Закону України «Про державну реєстрацію юридичних осіб, фізичних осіб-підприємців та громадських формувань», постанови Кабінету Міністрів України від 25 грудня 2015 року №1133 «Про надання послуг у сфері державної реєстрації юридичних осіб, фізичних осіб-підприємців та громадських формувань у скорочені строки»;

статті 20 Закону України «Про Єдиний демографічний реєстр та документи, що підтверджують громадянство України, посвідчують особу чи її спеціальний статус» щодо передачі до інших адміністративних послуг за оформлення і видачу паспорту громадянина України для виїзду за кордон з безконтактним електронним носієм й за оформлення і видачу паспорта громадянина України з безконтактним електронним носієм (ID-картка);

плати за надання інших адміністративних послуг Регіональним сервісним центром у м. Києві МВС України (наказ Міністерства внутрішніх справ України від 12 лютого 2016 року № 95/55);

плати за надання інших адміністративних послуг за реєстрацію місця проживання особи та плата за зняття з реєстрації місця проживання особи (стаття 11-1 Закону України «Про свободу пересування та вільний вибір місця проживання в Україні»);

плати за надання інших адміністративних послуг Головним управлінням Держгеокадастру у м. Києві (стаття 38 Закону України «Про Державний земельний кадастр»);

надання інших платних послуг.

Розрахунок прогнозованої плати за ліцензії на 2019 рік проведено у розрізі оптової та роздрібною торгівлі з урахуванням: динаміки кількості виданих ліцензій, діючих та скасованих; середньої плати за 1 видану ліцензію.

Відповідно до пунктів 21-28, 36-36³ статті 64 Бюджетного кодексу України до бюджету м. Києва зараховується плата за надання адміністративних послуг (12 видів).

Прогнозний показник їх обсягу у 2019 році становитиме 558 700,0 тис. грн, в тому числі:

адміністративний збір за проведення державної реєстрації юридичних осіб, фізичних осіб-підприємців та громадських формувань (код доходів 22010300) в сумі – 14 500,0 тис. грн;

плата за державну реєстрацію (крім адміністративного збору за проведення державної реєстрації юридичних осіб та фізичних осіб-підприємців) (код доходів 22010900) в сумі – 4 800,0 тис. грн;

плата за ліцензії на право оптової торгівлі алкогольними напоями та тютюновими виробами, що зараховується за місцем здійснення діяльності (код доходів 22011000) в сумі – 69 000,0 тис. грн;

плата за ліцензії на право роздрібної торгівлі алкогольними напоями та тютюновими виробами, що зараховується ліцензіатами за місцем здійснення діяльності (код доходів 22011100) в сумі – 100 600,0 тис. грн;

плата за ліцензії та сертифікати, що зараховується до бюджету м. Києва за місцем здійснення діяльності (код доходів 22011800) в сумі – 8 000,0 тис. грн;

плата за надання адміністративних послуг (код доходів 22012500) в сумі – 353 000,0 тис. грн;

адміністративний збір за державну реєстрацію речових прав на нерухоме майно та їх обтяжень (код доходів 22012600) в сумі – 7 700,0 тис. грн;

плата за скорочення термінів надання послуг у сфері державної реєстрації речових прав на нерухоме майно та їх обтяжень і державної реєстрації юридичних осіб, фізичних осіб-підприємців та громадських формувань, а також плата за надання інших платних послуг, пов'язаних з такою державною реєстрацією (код доходів 22012900) в сумі – 1 100 тис. грн.

**Надходження від орендної плати за користування
цілісним майновим комплексом та іншим майном, що перебуває
в комунальній власності (код 22080400)**

Відповідно до глави 58 Цивільного кодексу України, статей 283 - 289, 291 Господарського кодексу України, пункту 31 частини першої статті 26 та частини п'ятої статті 60 Закону України «Про місцеве самоврядування в Україні», Закону України «Про оренду державного та комунального майна», Закону України «Про оцінку майна, майнових прав та професійну оціночну діяльність в Україні», рішення Київської міської ради від 21 квітня 2015 року №415/1280 «Про затвердження Положення про оренду майна територіальної громади м. Києва» та пункту 29 частини першої статті 64 Бюджетного кодексу України до бюджету м. Києва зараховується орендна плата за користування цілісним майновим комплексом та іншим майном, що перебуває в комунальній власності.

Порядок передачі в оренду комунального майна здійснюється відповідно до Закону України «Про оренду державного і комунального майна» та рішення Київської міської ради від 21 квітня 2015 року №415/1280 «Про затвердження Положення про оренду майна територіальної громади м. Києва». Оцінка оренди майна здійснюється за Методикою оцінки об'єктів оренди, затвердженої Кабінетом Міністрів України.

За даними Департаменту комунальної власності м. Києва розрахунок суми орендної плати за користування цілісним майновим комплексом та іншим майном, що перебуває в комунальній власності, сформовано на підставі інформації балансоутримувачів майна за 9 місяців 2018 року.

Розрахунок очікуваних у 2018 році та прогнозних показників надходжень від оренди майна комунальної власності та перерахування її частини до бюджету м. Києва у 2019 році

Показник	Звіт за 9 місяців 2018 року	Очікувані за 12 місяців 2018 року	Прогнозні на 2019 рік
Загальна кількість підприємств, установ, організацій – балансоутримувачів, які здійснюють нарахування орендної плати, од.	265	265	265
Райдержадміністрації	114	114	114
Структурні підрозділи ВО КМР (КМДА)	151	151	151
у тому числі КП "Київжитлоспецексплуатація"	1	1	1
Показник	Звіт за 9 місяців 2018 року	Очікувані за 12 місяців 2018 року	Прогнозні на 2019 рік
Отримано орендної плати за використання комунального майна – всього, тис. грн без ПДВ	313 581,45	418 108,60	434 832,94
Райдержадміністрації	152 944,13	203 925,50	212 082,52
Структурні підрозділи ВО КМР (КМДА)	160 637,32	214 183,09	222 750,42
у тому числі КП "Київжитлоспецексплуатація"	52 067,44	69 423,26	72 200,19

Показник	Звіт за 9 місяців 2018 року	Очікувані за 12 місяців 2018 року	Прогнозні на 2019 рік
Загальна кількість підприємств, установ, організацій – балансоутримувачів, які здійснюють нарахування орендної плати та перераховують належні кошти до бюджету м. Києва, од.	75	75	75
Райдержадміністрації	5	5	5
Структурні підрозділи ВО КМР (КМДА)	70	70	70
у тому числі КП "Київжитлоспецексплуатація"	1	1	1
Показник	Звіт за 9 місяців 2018 року	Очікувані за 12 місяців 2018 року	Прогнозні на 2019 рік
Отримано орендної плати за використання комунального майна підприємствами, установами, організаціями – балансоутримувачами, які зобов'язані здійснювати перерахування належних коштів до бюджету м. Києва, тис. грн без ПДВ	129 311,54	172 415,39	179 312,00
Райдержадміністрації	6 106,99	8 142,66	8 468,36
Структурні підрозділи ВО КМР (КМДА)	123 204,55	164 272,73	170 843,64
у тому числі КП "Київжитлоспецексплуатація"	52 067,44	69 423,26	72 200,19

Показник	Звіт за 9 місяців 2018 року	Очікувані за 12 місяців 2018 року	Прогнозні на 2019 рік
Загальна кількість підприємств, установ, організацій – балансоутримувачів, які звільнені від перерахування належних коштів до бюджету м. Києва, од.	190	190	190
Райдержадміністрації	109	109	109
Структурні підрозділи ВО КМР (КМДА)	81	81	81
Показник	Звіт за 9 місяців 2018 року	Очікувані за 12 місяців 2018 року	Прогнозні на 2019 рік
Отримано орендної плати за використання комунального майна підприємствами, установами, організаціями – балансоутримувачами, які звільнені від перерахування належних коштів до бюджету м. Києва	184 269,91	245 693,21	255 520,94
Райдержадміністрації	146 837,13	195 782,85	203 614,16
Структурні підрозділи ВО КМР (КМДА)	37 432,77	49 910,36	51 906,78
Показники	Звіт за 9 місяців 2018 року	Очікувані за 12 місяців 2018 року	Прогнозні на 2019 рік
Показник надходжень від оренди майна комунальної власності до бюджету міста Києва, тис. грн	61 053,03	79 761,62	54 000,00
Райдержадміністрації	2 830,54	4 055,18	3 900,00
Структурні підрозділи ВО КМР (КМДА)	58 222,49	75 706,44	50 100,00
у тому числі КП "Київжитлоспецексплуатація" (50% та 5% від отриманих коштів)	12 539,67	13 407,46	3 400,00

Показники	Звіт за 9 місяців 2018 року	Очікувані за 12 місяців 2018 року	Прогнозні на 2019 рік
Втрата надходжень від оренди майна комунальної власності до бюджету міста Києва, тис. грн	105 629,00	144 150,77	159 000,00
Райдержадміністрації	73 418,57	97 891,42	102 000,00*
Структурні підрозділи ВО КМР (КМДА)	32 210,44	46 259,35	57 000,00*
у тому числі КП "Київжитлоспецексплуатація"	13 494,05	21 304,17	31 000,00**

* застосування встановленої норми перерахувань до бюджету м. Києва у розмірі 50% від надходжень орендної плати до звільнених підприємств, установ, організацій – балансоутримувачів майна комунальної власності;

** перерахування КП «Київжитлоспецексплуатація» до бюджету м. Києва 5% суми надходжень від оренди комунального майна.

За січень-вересень 2018 року із загальної суми перерахованих коштів від оренди до бюджету м. Києва в сумі 65 670,7 тис. грн:

поточні платежі становлять – 65 229,0 тис. грн (99,3%);

погашені борги минулих періодів – 441,7 тис. грн (0,7%).

Станом на 01 жовтня 2018 року сума боргу минулих періодів перед бюджетом м. Києва становить – 21 965,0 тис. грн.

Загальна кількість підприємств, установ, організацій – балансоутримувачів, які звільнені від перерахування належних коштів до бюджету м. Києва, відповідно рішень Київради, станом на 01 жовтня 2018 року, становить 190 суб'єктів.

Прогнозний показник надходжень до бюджету м. Києва від оренди на 2019 рік може становити на рівні 89 900,00 тис. грн.

Державне мито (код 22090000)

Прогнозний показник надходжень до бюджету м. Києва державного мита на 2019 рік розраховано з урахуванням очікуваних надходжень за 2018 рік, зміни діючого законодавства та пункту 15 частини 1 статті 64 Бюджетного кодексу України.

З 2015 року до бюджету м. Києва більше 57% питомої ваги від надходжень державного мита складають надходження державного мита за дії, пов'язані з одержанням патентів на об'єкти права інтелектуальної власності, підтриманням їх чинності та передаванням прав їхніми власниками.

Частка державного мита, що сплачується за місцем розгляду та оформлення документів, у тому числі за оформлення документів на спадщину і дарування становить – 36%.

Державне мито, пов'язане з видачею та оформленням паспортів громадян України – 5% та за державне мито, не віднесене до інших категорій – близько 2%.

Станом на 01 листопада 2018 державного мита надійшло 27 785,8 тис. грн, що на 694,3 тис. грн більше аналогічного періоду 2017 року. Збільшення надходжень державного мита досягнуто за рахунок надходжень, пов'язаних з одержанням патентів на об'єкти права інтелектуальної власності, підтриманням їх чинності та передаванням прав їхніми власниками.

Прогнозний показник на 2019 рік надходжень державного мита до бюджету м. Києва визначено в сумі 34 500,0 тис. грн.

Інші надходження

Відповідно до пунктів 31-34, 36-42, 44 частини 1 статті 64 Бюджетного кодексу України до бюджету м. Києва зараховуються:

плата за розміщення тимчасово вільних коштів місцевих бюджетів;

кошти від реалізації безхазяйного майна (у тому числі такого, від якого відмовився власник або отримувач), знахідок, спадкового майна (у разі відсутності спадкоємців за заповітом і за законом, усунення їх від права на спадкування, неприйняття ними спадщини, а також відмови від її прийняття), майна, одержаного територіальною громадою в порядку спадкування чи

дарування, а також валютних цінностей і грошових коштів, власники яких невідомі;

штрафні санкції за порушення законодавства про патентування;

адміністративні штрафи, що накладаються місцевими органами виконавчої влади та виконавчими органами місцевих рад або утвореними ними в установленому порядку адміністративними комісіями;

штрафні санкції внаслідок невиконання укладених розпорядником бюджетних коштів договорів з суб'єктами господарювання на придбання товарів, робіт і послуг за рахунок коштів місцевих бюджетів;

80% коштів, отриманих підприємствами, установами та організаціями, що утримуються за рахунок бюджетів об'єднаних територіальних громад, районних, міських бюджетів, за здані у вигляді брухту і відходів золото, платину, метали платинової групи, дорогоцінне каміння, і 50 % коштів, отриманих цими підприємствами, установами та організаціями за здане у вигляді брухту й відходів срібло;

інші доходи, що підлягають зарахуванню до бюджету м. Києва відповідно до законодавства.

Прогнозні показники на 2019 рік від інших надходжень до бюджету міста Києва становлять 17 450,0 тис. грн, або 0,04% від доходів загального фонду.

Доходи спеціального фонду бюджету

Відповідно до статті 13 Бюджетного кодексу України щорічно у складі бюджету м. Києва створюється спеціальний фонд.

Прогноз надходжень до спеціального фонду бюджету м. Києва на 2019 рік передбачається в сумі 2 074 816,1 тис. грн.

Прогнозні показники спеціальному фонду (без власних надходжень бюджетних установ) на 2019 рік, порівняно із очікуваними показниками 2018 року, зменшено на 1 681,8 тис. грн.

У 2019 році не продовжено дію пункту 33 розділу VI «Прикінцеві та перехідні положення «Бюджетного кодексу України» щодо запровадження експерименту з фінансового забезпечення реалізації заходів з розвитку автомобільних доріг загального користування, ділянок вулиць і доріг міст та інших населених пунктів, що суміщаються з автомобільними дорогами загального користування, у всіх областях та місті Києві, а також реалізації заходів з розвитку дорожньої інфраструктури у місті Києві.

Одночасно планується збільшити надходження цільового фонду спеціального фонду бюджету міста Києва за рахунок надходження коштів від плати за місця для паркування транспортних засобів.

Найбільшими джерелами надходжень до бюджету розвитку спеціального фонду бюджету м.Києва залишаються надходження від сплати пайової участі у розвитку інфраструктури населеного пункту та надходження від продажу землі.

Екологічний податок (код 19010000)

Згідно зі статтею 69¹ Бюджетного кодексу України до надходжень спеціального фонду місцевих бюджетів належить 55 % екологічного податку (крім екологічного податку, визначеного пунктом 16¹ частини другої статті 29 цього Кодексу), які спрямовуються до бюджету м. Києва.

Справляння екологічного податку унормовано розділом VIII Податкового кодексу України. Цей податок включено до складу загальнодержавних податків і зборів, а згідно з пунктом 14.1.57 Податкового кодексу України екологічний податок визначено як загальнодержавний обов'язковий платіж, що справляється з фактичних обсягів викидів у атмосферне повітря, скидів у водні об'єкти забруднюючих речовин, розміщення відходів.

Прогнозні надходження екологічного податку на 2019 рік розраховано виходячи з чинного законодавства, очікуваного виконання за 2018 рік і плануються у сумі 42 800 тис. грн.

**Власні надходження бюджетних установ
(код 25000000)**

Згідно зі статтями 13 та 69¹ Бюджетного кодексу України у складі спеціального фонду бюджету м. Києва плануються власні надходження бюджетних установ у обсязі 1 041 431,1 тис. грн.

Власні надходження бюджетних установ поділяються на такі групи:

перша група – надходження від плати за послуги, що надаються бюджетними установами згідно з законодавством;

друга група – інші джерела власних надходжень бюджетних установ.

Власні надходження бюджетних установ на 2019 рік становлять 50,2% від загальної суми надходжень спеціального фонду бюджету м. Києва.

**Цільові фонди
(код 50110000)**

Цільові фонди є складовою частиною спеціального фонду бюджету м. Києва відповідно до пункту 8 частини 1 статті 69¹ Бюджетного кодексу України.

Прогнозні надходження до цільового фонду бюджету м. Києва у 2019 році передбачені в загальній сумі 354 000,0 тис. грн, та становлять 34,3 % від загальної суми надходжень до спеціального фонду бюджету м. Києва.

Джерелами надходжень коштів до цільового фонду спеціального фонду бюджету м. Києва є:

кошти, що надходять відповідно до умов інвестиційних угод – 11 000,0 тис. грн;

кошти пайової участі (внеску) власників тимчасових споруд торговельного, побутового, соціально-культурного чи іншого призначення для здійснення підприємницької діяльності, засобів пересувної дрібнороздрібної торговельної мережі в утриманні об'єктів благоустрою – 75 000 тис. грн;

кошти від плати за право тимчасового використання місць (для розташування об'єктів зовнішньої реклами), які перебувають у комунальній власності територіальної громади м. Києва та від плати за розміщення реклами на транспорті комунальної власності – 148 000,0 тис. грн;

кошти відновної вартості зелених насаджень, що підлягають видаленню на території м. Києва в обсязі – 20 000,0 тис. грн.;

кошти від плати за місця для паркування транспортних засобів – 100 000,0 тис. грн.

Інші надходження

Відповідно до статті 69¹ Бюджетного кодексу України до бюджету м. Києва також зараховуються 70% грошових стягнень за шкоду, заподіяну порушенням законодавства про охорону навколишнього природного середовища внаслідок господарської та іншої діяльності, що зараховуються до місцевих бюджетів та прогножуються у сумі 3 600,0 тис. грн.

Бюджет розвитку

Бюджет розвитку є складовою частиною спеціального фонду бюджету м. Києва відповідно до пункту 1 частини 1 статті 69¹ Бюджетного кодексу України.

Розрахунок прогнозованої суми надходжень до бюджету розвитку м. Києва на 2019 рік проведено відповідно до норм чинного законодавства та становить – 632 985,0 тис. грн (67,8 % загальної суми надходжень до спеціального фонду бюджету м. Києва).

Надходження бюджету розвитку визначено статтею 71 Бюджетного кодексу України та включають:

кошти від відчуження майна, що належить Автономній Республіці Крим та майна, що перебуває в комунальній власності – 70 000,0 тис. грн (18 січня 2018 року прийнято Закон України «Про приватизацію державного і комунального майна» (далі – Закон), яким встановлено новий підхід до

класифікації та продажу об'єктів комунальної власності. З метою реалізації вимог Закону та для продовження приватизації майна, яке вже включено до переліків об'єктів, що перебувають у комунальній власності територіальної громади міста Києва та підлягають приватизації (додаток 1 до рішення Київської міської ради від 31 березня 2011 року № 100/5487 «Про Програму приватизації комунального майна територіальної громади міста Києва») розроблено проект рішення Київської міської ради «Про питання приватизації комунального майна територіальної громади міста Києва, що належить до об'єктів малої приватизації»;

кошти від продажу землі – 271 985,0 тис. грн. Продаж земельних ділянок здійснюється відповідно до норм Земельного кодексу України. У зв'язку із довготривалим розглядом питань, пов'язаних із продажем землі надходження до спеціального фонду бюджету м. Києва можуть бути зменшені;

дивіденди (дохід), нараховані на акції (частки, паї) господарських товариств, у статутних капіталах яких є майно Автономної Республіки Крим, комунальної власності – 25 000,0 тис. грн;

надходження коштів пайової участі у розвитку інфраструктури населеного пункту прогнозуються у 2019 році в обсязі – 320 000,0 тис. грн.

Пояснення до основних положень проекту рішення про бюджет міста Києва на 2019 рік, аналіз пропонованих обсягів видатків

Видатки на функціонування органів місцевої влади

До системи органів місцевої влади у місті Києві, через які здійснюється місцеве самоврядування та виконавча влада і які утримуються з бюджету міста Києва відносяться секретаріат Київської міської ради, виконавчий орган Київської міської ради (Київська міська державна адміністрація) та районні в місті Києві державні адміністрації.

Загальна чисельність органів місцевої влади затверджена рішеннями Київської міської ради від 01 грудня 2015 року №5/5 «Про затвердження структури та загальної чисельності секретаріату Київської міської ради», від 25 грудня 2014 року №741/741 «Про упорядкування діяльності виконавчого органу Київської міської ради (Київської міської державної адміністрації)» та розпорядженням виконавчого органу Київської міської ради (Київської міської державної адміністрації) від 30 квітня 2014 року №549 «Про затвердження граничної чисельності працівників та рекомендаційного переліку управлінь, відділів, інших структурних підрозділів районних в місті Києві державних адміністрацій» та складає 6261 одиниця, в тому числі секретаріату Київської міської ради – 190 одиниць, виконавчого органу Київської міської ради (Київської міської державної адміністрації) – 2256 одиниць, районних в місті Києві державних адміністрацій – 3815 одиниць.

Видатки на функціонування органів місцевої влади та самоврядування у загальному фонді становлять 1 528 628,7 тис. грн, у спеціальному фонді - 61 239,2 тис. грн, з них видатки бюджету розвитку – 50 742,2 тис. грн.

На забезпечення діяльності секретаріату Київської міської ради заплановано видатки загального фонду у сумі 96 617,2 тис. грн та спеціального фонду – 4 776,0 тис. грн.

Видатки на забезпечення іншої діяльності у сфері державного управління у загальному фонді становлять 176 389,93 тис. грн, у спеціальному фонді 510,7 тис. грн, з них на забезпечення діяльності громадських приймалень депутатів Київської міської ради передбачаються асигнування у сумі 39 824,6 тис. грн.

Освіта

В проекті бюджету м. Києва на 2019 рік на забезпечення належних умов функціонування і розвитку закладів освіти за рахунок видатків загального фонду по галузі «Освіта» передбачено спрямувати 15 314 931,3 тис. грн.



Структура видатків загального фонду бюджету м.Києва на 2019 рік по галузі "Освіта" за економічною класифікацією



Проект бюджету м. Києва на 2019 рік на дошкільну освіту розраховано за формульним підходом на основі базового фінансового нормативу бюджетної забезпеченості 101,4 тисячі дітей з розрахунку на одну дитину 2 490 грн в місяць відповідно до рішення Київської міської ради від 13 вересня 2018 року № 1369/5433 «Про затвердження Порядку здійснення видатків на дошкільну освіту у місті Києві на основі базового фінансового нормативу бюджетної забезпеченості» в сумі 3 475 845,3 тис. грн.

Крім того, враховано видатки на організацію харчування дітей в обсязі 193 717,9 тис. грн, реалізацію громадських проектів-переможців у 2019 році – 448,4 тис. грн, здобуття дошкільної освіти 2,4 тисячі дітей у приватних та корпоративних закладах дошкільної освіти міста Києва в розмірі базового фінансового нормативу бюджетної забезпеченості встановленого для комунальних закладів дошкільної освіти – 72 190,6 тис. грн.

Для забезпечення збереження обсягу видатків на дошкільну освіту на рівні не менше, ніж у попередньому бюджетному періоді в проекті бюджету на 2019 рік встановлено цільовий фонд вирівнювання в обсязі 558 275,9 тис. грн.

Видатки на дошкільну освіту (без врахування капітальних видатків)



Крім того,

- ✓ здобуття дошкільної освіти у приватних навчальних закладах – 72 190,6 тис. грн;
- ✓ Організація харчування – 193 717,9 тис. грн;
- ✓ реалізація громадських проектів на базі закладів дошкільної освіти – 448,4 тис. грн.

Для забезпечення охоплення загальною середньою освітою 283,4 тисячі учнів м. Києва в 394 школах, з розрахунку на одного учня в рік – 26,4 тис. грн, враховано 7 474 731,6 тис. грн.

На охоплення загальною середньою освітою 8,3 тисячі учнів у 9 вечірніх школах та 29 школах-інтернатах передбачено спрямувати 791 522,0 тис. грн, що складає на одного учня – 63,7 тис. грн, вихованця – 127,2 тис. грн.

На організацію гурткової роботи та сприяння розвитку індивідуальної та колективної творчості 74,9 тисячі дітей у 41 закладі позашкільної освіти заплановано 442 623,8 тис. грн з розрахунку на 1 дитину 5,6 тис. грн в рік.

На створення умов для доступності освіти у сфері культури для дітей та юнацтва для 57 шкіл естетичного виховання планується направити 544 068,6 тис. грн. З урахуванням контингенту учнів у кількості 19,5 тис. осіб у школах естетичного виховання, середні видатки на одного учня в рік становлять 27,9 тис. грн.

На оплату послуг з підготовки фахівців у 24 професійно-технічних навчальних закладах з кількістю 12,1 тисячі учнів та 21 вищому навчальному

закладі I-II рівня акредитації з кількістю 13,7 тисяч молодих фахівців та 12,5 тисяч слухачів передбачено спрямувати 1 419 003,9 тис грн.

У Законі України «Про Державний бюджет України на 2019 рік» передбачено освітню субвенцію з Державного бюджету України для бюджету міста Києва в обсязі 3 451 424,9 тис. грн, яка спрямована на оплату праці з нарахуваннями педагогічних працівників загальноосвітніх навчальних закладів, професійно-технічних навчальних закладів (на здобуття повної загальної середньої освіти учнями) та вищих навчальних закладів I-II рівнів акредитації (в частині забезпечення видатків на здобуття повної загальної середньої освіти).

Передбачена субвенція з Державного бюджету України для бюджету міста Києва на надання державної підтримки особам з особливими освітніми потребами – 26 500,6 тис. грн з розрахунку на 1,5 тисяч учнів.

Забезпечено підвищення розміру заробітної плати працівників закладів освіти та відповідно збільшено фонд заробітної плати з нарахуваннями у 2019 році на 20,6 % у порівнянні з минулим роком.

З метою забезпечення належного функціонування закладів освіти в проекті бюджету міста Києва на 2019 рік враховано видатки на здійснення заходів з протипожежної безпеки, енергозбереження (заміна ламп), оновлення матеріально-технічної бази (придбання меблів, обладнання), поточний ремонт навчальних закладів тощо.

У сфері освіти враховано забезпечення таких виплат, як:

- одноразова допомога дітям-сиротам та дітям, позбавленим батьківського піклування, яким у 2019 році виповниться 18 років – 414,7 тис. грн на 229 дітей;

- одноразова грошова допомога в розмірі шести прожиткових мінімумів дітям-сиротам і дітям, позбавленим батьківського піклування, та особам з їх числа, що навчалися або виховувалися в навчально-виховних та вищих навчальних закладах і перебували на повному державному утриманні, при їх працевлаштуванні – 5 527,9 тис. грн на 435 дітей;

- щорічна допомога для придбання навчальної літератури в розмірі трьох мінімальних ординарних (звичайних) академічних стипендій особам з числа дітей-сиріт та дітей, позбавленим батьківського піклування, учням та студентам, які в період навчання у віці від 18 до 23 років залишилися без батьків, до завершення навчання – 3 193,1 тис. грн на 641 дитину;

- одноразова адресна грошова допомога випускникам вищих навчальних закладів, які здобули освіту за напрямами й спеціальностями педагогічного профілю та уклали на строк не менш як три роки договір про роботу у загальноосвітніх та професійно-технічних навчальних закладах, з врахуванням підвищення розмірів мінімальної заробітної плати – 232,9 тис. грн на 21 особу.

Власні надходження установ та закладів освіти, які будуть спрямовано на забезпечення їх основної діяльності, заплановано в сумі 758 080,1 тис. грн.

За рахунок коштів спеціального фонду бюджету розвитку передбачено направити 527 498,1 тис. грн, зокрема на:

- придбання обладнання для реалізації проектів зі створення нового освітнього середовища «Новий освітній простір»; оснащення сучасною матеріально-технічною базою кабінетів з природничо-математичних предметів для створення STEM-центрів на базі загальноосвітніх, позашкільних навчальних закладів; придбання комп'ютерного обладнання для навчальних закладів; придбання обладнання для харчоблоків, інклюзивно-ресурсних центрів та інше обладнання – 110 621,1 тис. грн;

- капітальний ремонт установ та закладів освіти – 416 728,0 тис. грн.

У складі видатків по галузі «Освіта» передбачено кошти на реалізацію громадських проектів-переможців у 2019 році в загальній сумі 83 242,4 тис. грн, в тому числі по загальному фонду бюджету – 17 742,7 тис. грн та по спеціальному фонду (бюджет розвитку) – 65 499,7 тис. грн.

Охорона здоров'я

У 2019 році продовжується поетапне впровадження реформи охорони здоров'я, яка базується на принципі фінансування медичних послуг за принципом «гроші йдуть за пацієнтом».

З другого півріччя 2018 року 28 закладів первинної медико-санітарної допомоги перейшли на фінансування з державного бюджету за договорами з Національною службою здоров'я України. Відповідно до Бюджетного кодексу України у 2019 році з бюджету м.Києва на первинну ланку передбачаються видатки на оплату комунальних послуг та енергоносіїв, капітальний ремонт, а також інші заходи в рамках Міської цільової програми «Здоров'я киян» на 2017-2019 роки.

Наступний етап після реформи первинної ланки розпочнеться з другої половини 2019 року, на нову модель фінансування почнуть переходити заклади спеціалізованої амбулаторної допомоги.

У проєкті бюджету м. Києва на 2019 рік на утримання закладів охорони здоров'я та реалізацію заходів з надання населенню міста медичних послуг на галузь «Охорона здоров'я» передбачено видатки у сумі 10 200 892,2 тис. грн, в тому числі по загальному фонду - 8 419 332,5 тис. грн, по спеціальному фонду - 1 781 559,7 тис. грн, з яких власні надходження закладів - 187 367,4 тис. грн.

Видатки загального фонду бюджету передбачається спрямувати:

- на багатопрофільну та спеціалізовану медичну допомогу населенню - 4 194 801,8 тис. грн;

- на лікарсько-акушерську допомогу вагітним, породіллям та новонародженим - 391 803,1 тис. грн;

- на санаторне лікування дітей хворих на туберкульоз та дітей і підлітків із соматичними захворюваннями - 119 321,8 тис. грн;

- на медико-соціальний захист дітей-сиріт та дітей, позбавлених батьківського піклування - 69 308,0 тис. грн;

- на спеціалізовану амбулаторно-поліклінічну допомогу населенню - 1 522 753,2 тис. грн;

- на первинну медичну допомогу населенню - 61 093,1 тис. грн;

- на надання швидкої та невідкладної медичної допомоги населенню - 440 402,4 тис. грн;

- на інші заходи в галузі охорона здоров'я - 1 619 849,1 тис. грн.

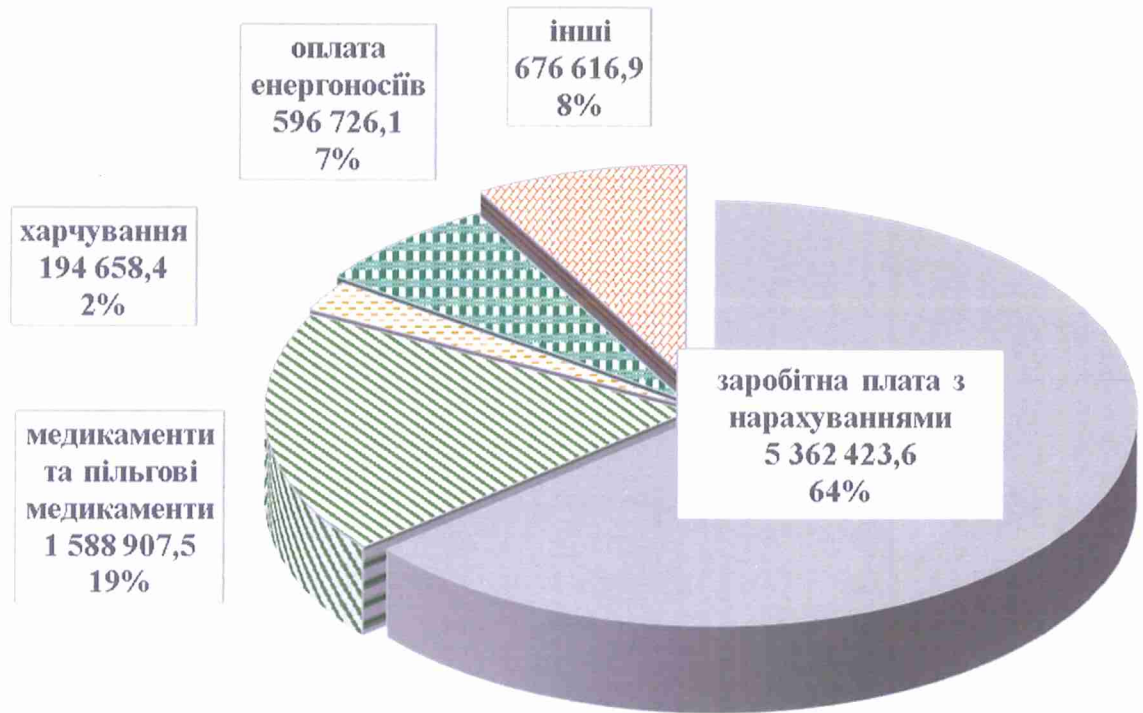
Медична допомога населенню буде надаватись мережею закладів охорони здоров'я, яка складається з 142 закладів.

Структура мережі закладів охорони здоров'я на 2019 рік



Найбільша питома вага у структурі видатків на галузь «Охорона здоров'я» належить видаткам на заробітну плату з нарахуваннями, які становлять 5 362 423,6 тис. грн.

**Структура видатків загального фонду по галузі
"Охорона здоров'я" на 2019 рік
8 419 332,5 тис. грн**



Відповідно до Закону України «Про Державний бюджет України на 2019 рік» для бюджету міста Києва передбачено медичну субвенцію у сумі 4 199 262,0 тис. грн.

У складі медичної субвенції враховано цільові видатки на лікування хворих на цукровий та нецукровий діабет, на лікування хворих на хронічну ниркову недостатність методом гемодіалізу, на придбання лікарських засобів, виробів медичного призначення, лабораторних реактивів для стаціонарних спеціалізованих закладів охорони здоров'я, що надають медичну допомогу громадянам, які постраждали внаслідок Чорнобильської катастрофи, в тому числі для онкологічних хворих, цільові видатки на виплату щомісячної державної допомоги ВІЛ-інфікованим дітям та цільові видатки на підвищення рівня оплати праці працівників з кваліфікацією

«Парамедик», «Екстрений медичний технік» та лікарів з медицини невідкладних станів, які пройдуть підвищення кваліфікації.

Також у структурі видатків враховано цільові субвенції з державного бюджету місцевим бюджетам на:

- відшкодування вартості лікарських засобів для лікування окремих захворювань - 18 985,9 тис. грн;

- придбання витратних матеріалів для закладів охорони здоров'я та лікарських засобів для інгаляційної анестезії - 1 440,8 тис. грн;

- придбання медикаментів та виробів медичного призначення для забезпечення швидкої медичної допомоги - 10 479,5 тис. грн.

На виконання заходів Міської цільової програми «Здоров'я киян» на 2017-2019 роки в проекті бюджету м. Києва на 2019 рік передбачено 971 186,9 тис. грн, на Міську цільову програму протидії епідемії ВІЛ-інфекції на 2017-2021 роки - 47 188,1 тис. грн, на Міську цільову програму протидії захворюванню на туберкульоз на 2017- 2021 роки - 7 232,1 тис. грн.

Основними напрямками розвитку галузі «Охорона здоров'я» є запровадження електронної системи охорони здоров'я, забезпечення закладів охорони здоров'я міста необхідним медичним обладнанням, проведення капітального ремонту та реконструкції медичних закладів. На проведення капітальних ремонтів та придбання обладнання за рахунок коштів бюджету розвитку спеціального фонду для закладів охорони здоров'я передбачено 1 594 192,3 тис. грн. Власні надходження установ у сумі 187 367,4 тис. грн буде спрямовано на забезпечення їх основної діяльності.



СОЦІАЛЬНИЙ ЗАХИСТ

Соціальний захист та соціальне забезпечення

Соціальний захист – необхідний елемент функціонування будь-якої розвиненої держави та є комплексом економічних, соціальних та правових заходів і сукупністю інститутів, що забезпечують усім громадянам країни рівні можливості для підтримання певного рівня життя, а також підтримку окремих соціальних груп населення.

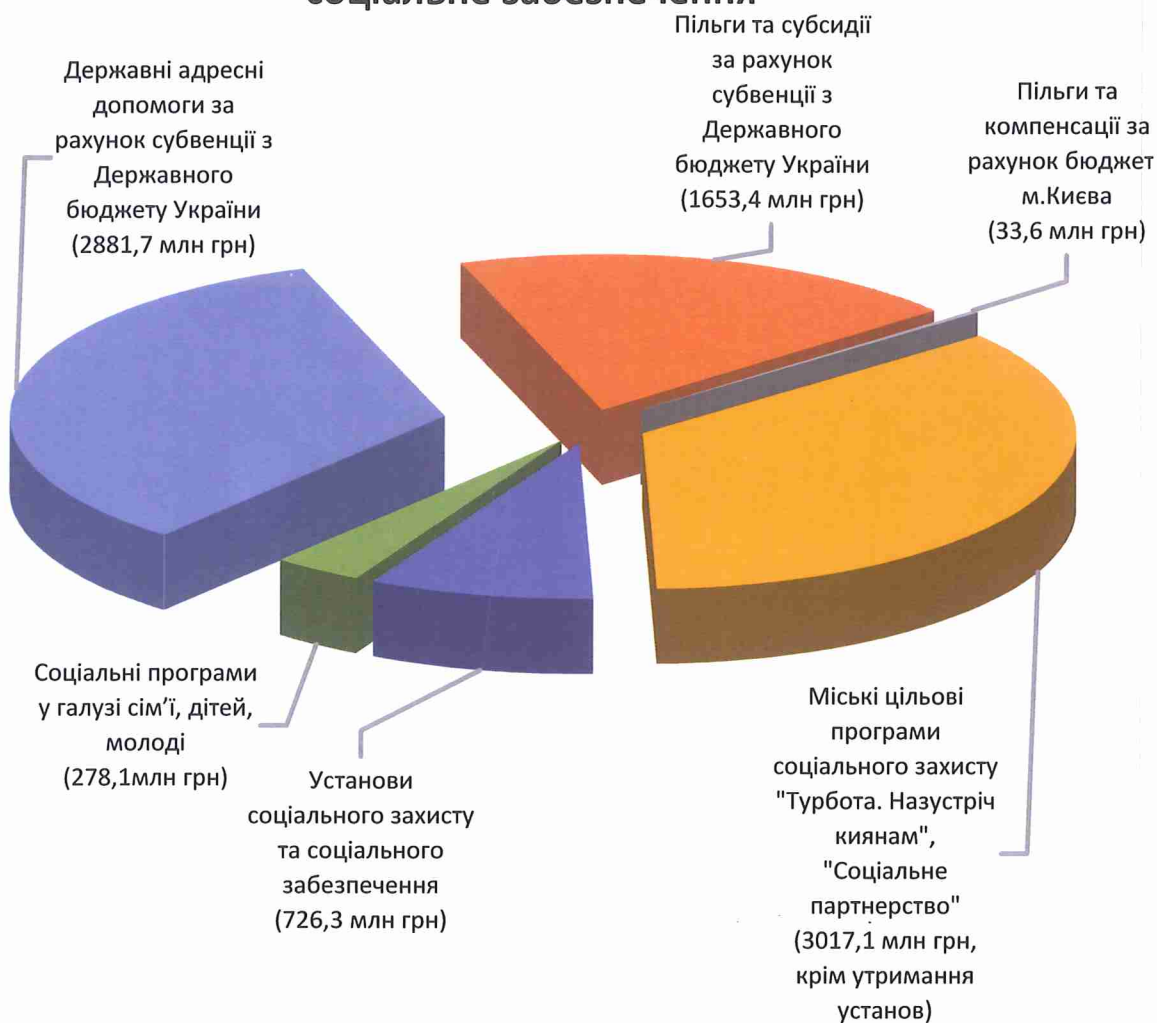
У проекті бюджету м. Києва на 2019 рік видатки по галузі «Соціальний захист та соціальне забезпечення» складатимуть 8 759 252,0 тис. грн, в тому числі за рахунок:

- загального фонду – 8 598 867,4 тис. грн;
- спеціального фонду – 160 384,6 тис. грн.

Основними напрямками використання коштів по галузі залишаються:

- виплата державних допомог, компенсацій, надання пільг та субсидій малозахищеним верствам населення відповідно до законодавства України;
- надання соціальних послуг киянам установами соціального захисту та соціального забезпечення;
- соціальні програми у галузі сім'ї, дітей, молоді та заходи з виконання державної політики щодо міжнаціональних відносин, міграції та забезпечення прав національних меншин;
- додаткові заходи щодо посилення соціального захисту окремих категорій киян, які реалізовуватимуться через міські цільові програми соціального захисту «Турбота. Назустріч киянам», «Соціальне партнерство».

Структура видатків загального фонду бюджету м.Києва по галузі "Соціальний захист та соціальне забезпечення"



Державні гарантії

Державні допомоги, пільги та субсидії малозахищеним верствам населення за рахунок субвенції з Державного бюджету України:



1. Державна соціальна допомога малозабезпеченим сім'ям, сім'ям з дітьми, інвалідам з дитинства та дітям-інвалідам та по догляду за інвалідами I та II групи внаслідок психічного розладу

Обсяг субвенції на виплати різноманітних державних соціальних допомог, передбачених діючим законодавством сім'ям з дітьми,

малозабезпеченим сім'ям, інвалідам з дитинства, дітям-інвалідам, а також тимчасової допомоги дітям та допомоги по догляду за інвалідами I чи II групи внаслідок психічного розладу за бюджетними програмами «Надання допомоги сім'ям з дітьми, малозабезпеченим сім'ям, тимчасової допомоги дітям» та «Надання допомоги особам з інвалідністю, дітям з інвалідністю, особам, які не мають право на пенсію, непрацюючій особі, яка досягла загального пенсійного віку, але не набула права на пенсійну виплату, допомоги по догляду за особами з інвалідністю I чи II групи внаслідок психічного розладу, компенсаційної виплати непрацюючій працездатній особі, яка доглядає за особою з інвалідністю I групи, а також за особою, яка досягла 80-річного віку» у проекті бюджету м. Києва на 2019 рік враховано в сумі 2 865 694,4 тис. грн, що більше на 151 702,6 тис. грн порівняно з 2018 роком.



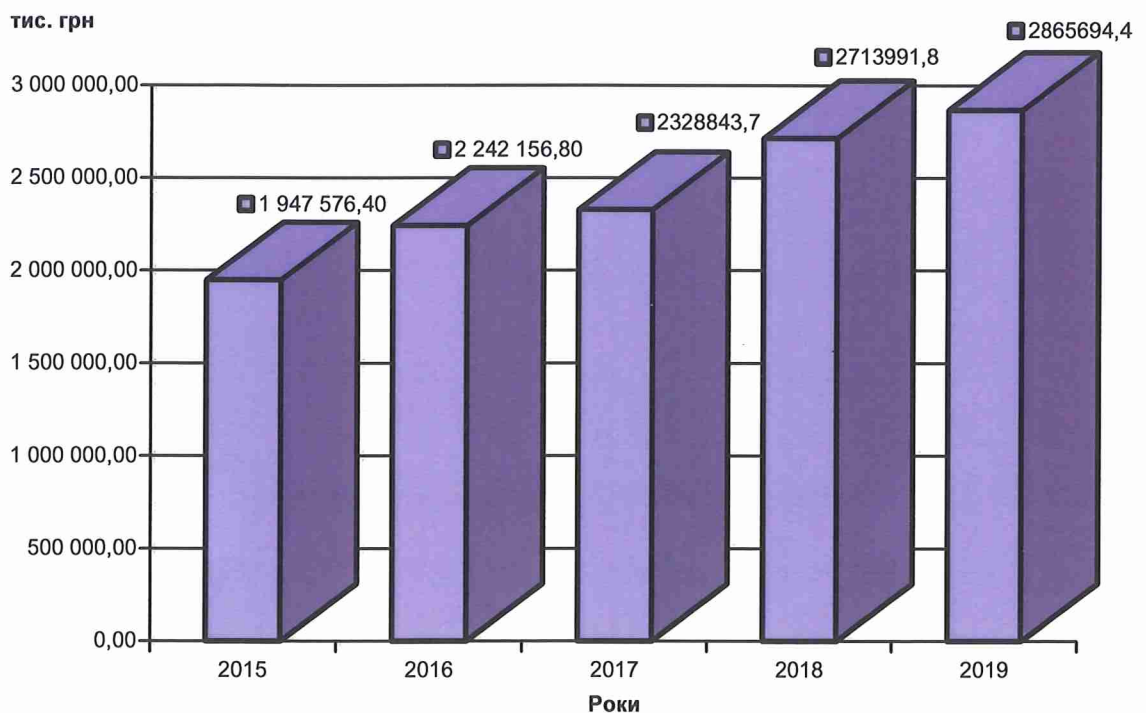
Контингент одержувачів вказаних виплат становить близько 128,4 тисяч киян, в тому числі отримувачі:

- допомоги у зв'язку з вагітністю та пологами – 0,8 тис. осіб;
- допомоги при народженні дитини – 85,4 тис. осіб;
- допомоги на дітей, над якими встановлено опіку чи піклування – 1,6 тис. осіб;
- допомоги на дітей одиницями матерям – 6,9 тис. осіб;
- тимчасової державної допомоги дітям – 0,2 тис. осіб;
- допомоги при усиновленні дитини – 0,3 тис. осіб;
- допомоги малозабезпеченим сім'ям – 3,4 тис. осіб;
- допомоги інвалідам з дитинства та дітям-інвалідам – 27,1 тис. осіб;
- допомоги на догляд за інвалідами I та II групи внаслідок психічного захворювання – 2,7 тис. осіб.

Відповідно до Закону України «Про Державний бюджет України на 2019 рік» у 2019 році передбачено поетапне зростання розміру прожиткового мінімуму. Розміри прожиткового мінімуму у 2019 році порівняно з 2018 роком, зростуть в середньому на 9,0%.


Прожитковий мінімум відповідно до Закону України «Про державні соціальні стандарти та державні гарантії» є базовим державним соціальним стандартом, на основі якого визначаються розміри основних державних соціальних гарантій. У 2019 році відповідно до росту прожиткового мінімуму підвищуватимуться розміри державних допомог.

Видатки на виплату допомог сім'ям з дітьми, малозабезпеченим сім'ям, інвалідам з дитинства та дітям-інвалідам та по догляду за інвалідами I та II групи внаслідок психічного розладу



На виплату державної соціальної допомоги на дітей-сиріт та дітей, позбавлених батьківського піклування, грошового забезпечення батькам-вихователям і прийомним батькам за надання соціальних послуг у 24 дитячих будинках сімейного типу та орієнтовно 47 прийомних сім'ях за принципом «гроші ходять за дитиною», оплату послуг із здійснення

патронату над дитиною та виплату соціальної допомоги на утримання дитини в 2 сім'ях патронатного вихователя передбачено 16 002,0 тис. грн.



2. Пільги та субсидії малозахищеним верствам населення

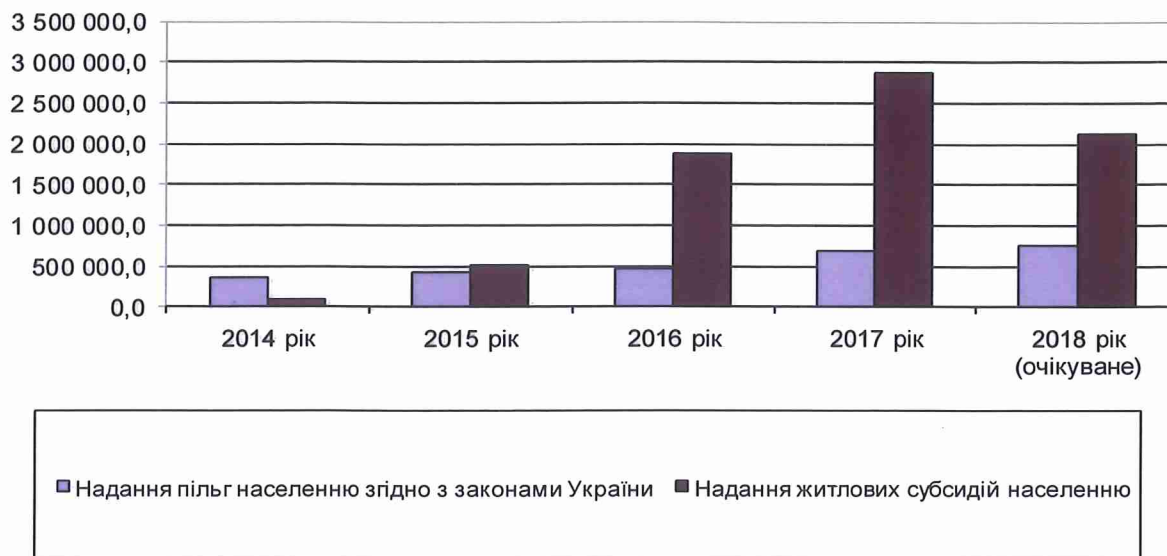
З 2019 року в Україні розпочнеться запровадження надання пільг і субсидій у грошовій формі, тому з метою оптимізації структури видатків здійснено перерозподіл за окремими бюджетними програмами, зокрема, по видатках, пов'язаних з наданням передбачених законодавством пільг громадянам та житлових субсидій малозабезпеченим сім'ям по оплаті енергоносіїв та житлово-комунальних послуг. Міністерству соціальної політики України частково передано видатки за бюджетною програмою КПКВК 2501230 «Виплата пільг і житлових субсидій громадянам на оплату житлово-комунальних послуг у готівковій формі» для запровадження механізму надання пільг та житлових субсидій у грошовій формі. При цьому для міста Києва передбачена субвенція з державного бюджету місцевим бюджетам на надання пільг та житлових субсидій населенню на оплату електроенергії, природного газу, послуг тепло-, водопостачання і водовідведення, квартирної плати (утримання будинків і споруд та прибудинкових територій), управління багатоквартирним будинком, поводження з побутовими відходами (вивезення побутових відходів) та вивезення рідких нечистот, внесків за встановлення, обслуговування та заміну вузлів комерційного обліку води та теплової енергії, абонентського обслуговування для споживачів комунальних послуг, що надаються у багатоквартирних будинках за індивідуальними договорами у сумі 1 653 144,8 тис. грн для закінчення проведення розрахунків з надавачами послуг за надані пільги та житлові субсидії населенню.

Відшкодування видатків бюджету міста, пов'язаних з наданням пільг населенню та житлових субсидій малозабезпеченим сім'ям на придбання твердого та рідкого пічного побутового палива й скрапленого газу, буде, як і у попередні роки, здійснюватися за рахунок субвенції з Державного бюджету України. Для фінансування зазначених видатків для м. Києва передбачена субвенція в сумі 264,3 тис. грн, яка забезпечує потребу у цих коштах.

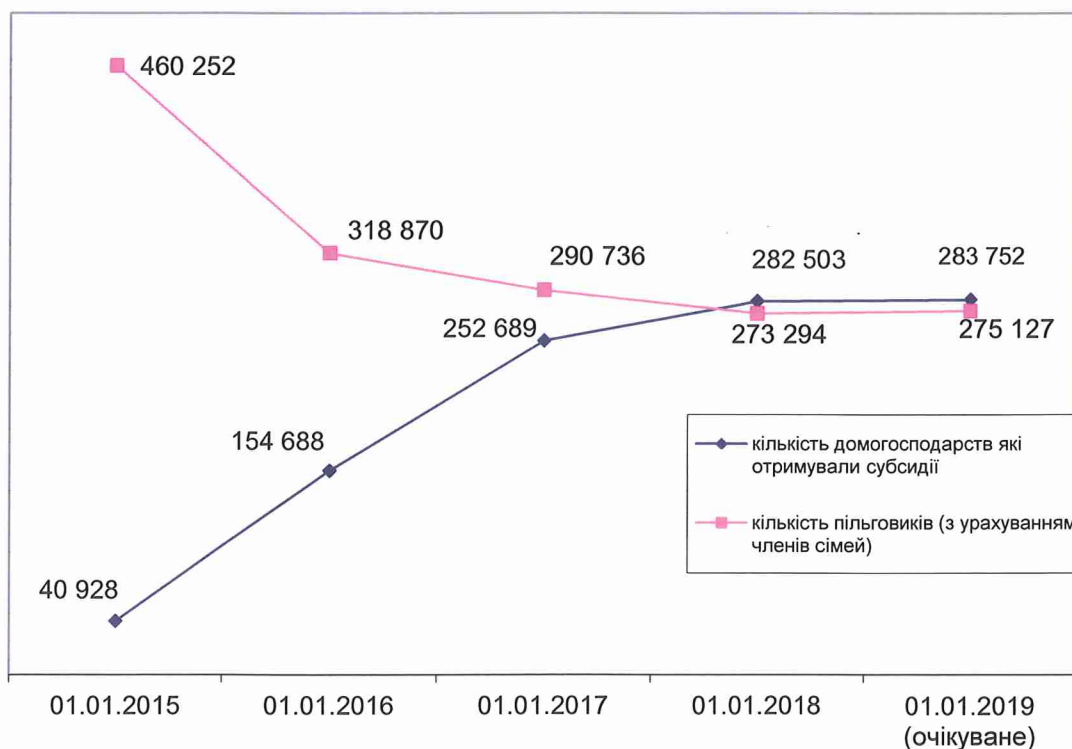
У місті Києві налічується близько 275 тисяч осіб, яким надаються пільги з оплати житлово-комунальних послуг і близько 284 тисяч домогосподарств, які користуються житловими субсидіями.

На кількість субсидіантів і розмір субсидій впливають два основних фактори: на їх збільшення – зростання тарифів на енергоносії, на зменшення – підвищення заробітних плат і пенсій. В результаті впливу цих факторів, як свідчать приведені в діаграмах дані, у порівнянні з 2017 роком кількість домогосподарств, які отримують житлові субсидії, у 2018 році збільшилась на 12 %, а нарахування по субсидіях на оплату комунальних послуг за оперативними даними за цей період зменшились на 26 %.

Нарахування по пільгах та субсидіях населенню на оплату житлово-комунальних послуг за 2014-2018 роки тис. грн



Кількість домогосподарств, які отримували субсидії та кількість отримувачів пільг на оплату житлово-комунальних послуг в 2015-2018 роках



Пільги та компенсації окремим верствам населення відповідно до законів України за рахунок коштів бюджету м. Києва

У 2019 році з бюджету м. Києва передбачається:


- надання пільг на медичне обслуговування громадян, з числа тих, які постраждали внаслідок аварії на ЧАЕС, згідно з Законом України «Про статус і соціальний захист громадян, які постраждали внаслідок Чорнобильської катастрофи» на суму 17 035,7 тис. грн (прогнозний контингент отримувачів становить 24,7 тисяч киян);

- надання щомісячної компенсації особам (майже 2,0 тисячі киян), які надають соціальні послуги громадянам похилого віку, інвалідам та хворим, які не здатні до самообслуговування і потребують постійної сторонньої допомоги, згідно з Законом України «Про соціальні послуги» на суму 6 479,0 тис. грн;

- безкоштовне поховання учасників бойових дій згідно з Законом України «Про увічнення Перемоги у Великій Вітчизняній війні 1941-1945 років» на суму 9 643,9 тис. грн;

- компенсаційні виплати інвалідам на бензин, ремонт, техобслуговування автотранспорту та транспортне обслуговування, встановлення телефонів інвалідам I та II груп згідно з Законом України «Про основи соціальної захищеності інвалідів в Україні» на суму 450,6 тис. грн (прогнозна кількість отримувачів 1,5 тисячі киян).

Надання соціальних послуг установами соціального захисту та соціального забезпечення



У м. Києві функціонують 44 установи соціального захисту та соціального забезпечення, що надають різноманітні соціальні послуги киянам, які опинилися у скрутному становищі та потребують сторонньої допомоги:

- 6 будинків-інтернатів для престарілих та осіб з інвалідністю (геріатричні та психоневрологічні інтернати), розрахованих на 2 157 ліжок для постійного проживання громадян похилого віку, ветеранів війни та праці, осіб з інвалідністю, які потребують стороннього догляду, побутового та медичного обслуговування;

- 2 інтернати на 490 місць для дітей з помірною та глибокою розумовою відсталістю та психічними розладами, які можуть навчатись, самостійно пересуватись і обслуговуватись (розділені за статтю);

- 2 центри соціально-психологічної реабілітації дітей на 112 місць для тривалого або денного перебування дітей, які опинились у складних життєвих обставинах, надання їм комплексної соціальної, психологічної, педагогічної, медичної, правової та інших видів допомоги;

- 2 центри соціальної, професійної та трудової реабілітації осіб з інвалідністю та дітей з інвалідністю;

- Київський міський центр по нарахуванню та здійсненню соціальних виплат;

- 11 територіальних центрів соціального обслуговування громадян похилого віку, осіб з інвалідністю, одиноких непрацездатних громадян,

інших незахищених верств населення, в складі яких діють відділення соціально-медичної реабілітації дітей з органічним ураженням центральної нервової системи (ДЦП). На обслуговуванні в цих установах знаходиться 30,0 тис. киян. У складі Київського міського територіального центру соціального обслуговування функціонують: спеціалізоване відділення соціальної допомоги вдома особам з психічними захворюваннями та відділ транспортного обслуговування особам з порушеннями опорно-рухового апарату;

- 20 установ, створених за ініціативи Київської міської влади та які діють в межах виконання міських цільових програм соціального захисту для максимізації задоволення потреб населення в соціальних послугах. Понад 21 тисяча киян щорічно користуються послугами цих установ.

У 2019 році у Дніпровському районі розпочне роботу нова реабілітаційна установа для дітей з інвалідністю, а у Дарницькому районі відділення ранньої соціально-медичної реабілітації для дітей з порушення розвитку або інвалідністю, які будуть надавати послуги спрямовані на розвиток та коригування порушень розвитку дитини, навчання її основним соціальним та побутовим навичкам, розвиток здібностей, створення передумов для інтеграції у суспільство. В проекті бюджету на 2019 рік враховано кошти на утримання цих установ, проведення реконструкції та капітального ремонту й облаштування необхідним інвентарем, меблями, обладнанням.

Мережа установ соціального захисту та соціального забезпечення



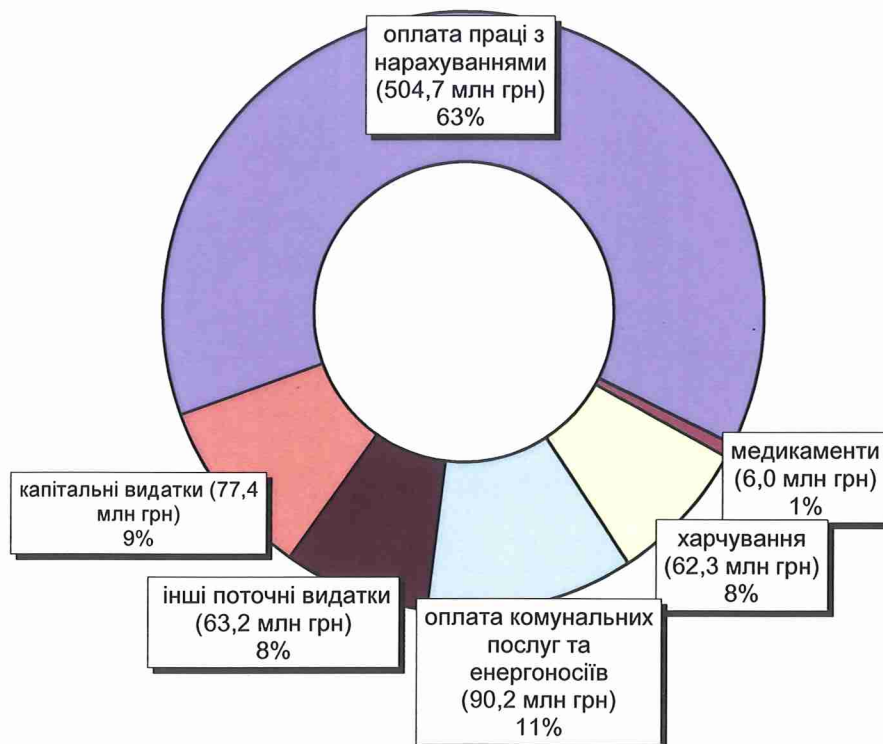
У проекті бюджету м. Києва на 2019 рік для забезпечення життєдіяльності установ соціального захисту передбачено 844 799,0 тис. грн, в т.ч. за рахунок загального фонду бюджету – 726 253,1 тис. грн, за рахунок спеціального фонду – 118 545,9 тис. грн.

Видатки на харчування підопічних в установах соціального захисту та соціального забезпечення становлять 62 259,8 тис. грн, що, у порівнянні з видатками на 2018 рік, більше на 6 874,3 тис. грн. Середня вартість

харчування на 1 ліжко-день становить від 80 грн до 95 грн в залежності від типу закладу.

В проекті бюджету враховано 49 466,6 тис. грн на придбання та облаштування мобільних будинків підтриманого проживання, обладнання для харчоблоків, медичного, кліматичного та господарського обладнання, меблів тощо. На проведення капітальних ремонтів установ соціального захисту планується використати 27 955,8 тис. грн.

Структура видатків на забезпечення функціонування установ соціального захисту та забезпечення (без врахування власних надходжень установ)



Соціальні програми у галузі сім'ї, дітей та молоді

Для надання молоді міста Києва першочергових соціальних послуг в проекті бюджету міста Києва на 2019 рік у загальному фонді на соціальні програми у галузі сім'ї, дітей та молоді передбачено 191 127,041 тис. грн.

Забезпечено підвищення розміру заробітної плати працівників установ молодіжної політики, в тому числі фахівців із соціальної роботи та керівників гуртків клубів для підлітків за місцем проживання та відповідно збільшено фонд заробітної плати з нарахуваннями на 27 % у порівнянні з минулим роком, який в проекті бюджету міста Києва на 2019 рік становить 108 928,8 тис. грн.

На забезпечення діяльності 11 центрів соціальних служб для сім'ї, дітей та молоді планується направити 61 732,4 тис. грн. В межах запланованих видатків центрами передбачено надання 331 000 соціальних послуг для близько 19 500 осіб і сімей з дітьми та реалізацію центрами 14 587 соціальних програм і заходів. На забезпечення 1 особи соціальними послугами плануються видатки в сумі 3,2 тис. грн.

З метою підтримки соціального становлення та розвитку сім'ї, дітей та молоді, планується провести близько 92 заходів з питань сім'ї щодо проведення корекційної роботи з особами, що вчинили насильство в сім'ї, медико - соціальної реабілітації постраждалих від насильства, заходів щодо формування сімейних цінностей та охопити ними близько 56 075 учасників, на що в проекті бюджету м. Києва на 2019 рік враховано 6 337,7 тис. грн.

На реалізацію 285 освітньо-виховних, інформаційних, культурологічних, національно-патріотичних, експертно-аналітичних програм та заходів, в яких беруть участь 270 640 осіб враховано видатки в сумі 30 973,684 тис. грн, в тому числі Київським молодіжним центром.

На організацію гурткової роботи та сприяння розвитку індивідуальної та колективної творчості дітей та молоді, через мережу клубів підлітків за місцем проживання, плануються видатки в сумі 75 469,596 тис. грн. В місті Києві функціонує 165 клубів підлітків за місцем проживання, в яких

заплановано організувати навчання для близько 16 627 дітей. Середні витрати на 1 дитину, що займається в клубі заплановано в розмірі 4,5 тис. грн в рік.

Для виплати 100 премій Київського міського голови за особливі досягнення молоді у розбудові столиці України – міста-героя Києва, 20 премій Київського міського голови самотнім батькам і самотнім матерям, які самі виховують дітей, та 15 премій Київської міської ради за внесок молоді у розвиток місцевого самоврядування, заплановано 440,5 тис. грн.

В проекті бюджету міста Києва на 2019 рік передбачено видатки в сумі 16 173,161 тис. грн на функціонування Київського міського центру соціально-психологічної допомоги, яким надаються послуги близько 500 особам, Київського міського правобережного центру для Віл - інфікованих дітей та молоді, Київського міського лівобережного центру для Віл – інфікованих дітей та молоді та 5 районних центрів соціально-психологічної реабілітації дітей та молоді з функціональними обмеженнями, послугами яких щорічно користується близько 8 005 осіб. На надання соціальних послуг одній особі планується спрямувати близько 1,9 тис. грн в рік.

За рахунок коштів спеціального фонду бюджету розвитку м. Києва враховано капітальні видатки для установ молодіжної політики у сумі 28 373,45 тис. грн, з них на придбання обладнання та предметів довгострокового користування – 2 216,978 тис. грн, капітальний ремонт – 26 156,472 тис. грн.

Власні надходження установ молодіжної політики, які буде спрямовано на забезпечення їх основної діяльності, заплановано в сумі 13 099,5 тис. грн.

Заходи з оздоровлення та відпочинку дітей та молоді м. Києва

Для реалізації заходів з оздоровлення та відпочинку дітей та молоді в проекті бюджету м. Києва на 2019 рік передбачено видатки по загальному фонду бюджету м. Києва в обсязі 87 066,0 тис. грн.

На оздоровлення та відпочинок близько 11,0 тис. дітей міста Києва, які потребують особливої уваги та підтримки, Департаменту молоді та спорту виконавчого органу Київської міської ради (Київської міської державної адміністрації) передбачено бюджетні призначення у сумі 66 677,2 тис. грн, Службі у справах дітей та сім'ї виконавчого органу Київської міської ради (Київської міської державної адміністрації) – 4 368,1 тис. грн. Середні видатки на забезпечення заходами з оздоровлення та відпочинку 1 дитини передбачено в розмірі 6,0 тис. грн.

Для проведення літнього відпочинку та оздоровлення 10 вихованців дитячого будинку «Малютко» Подільській районній в місті Києві державній адміністрації враховано 341,3 тис. грн.

На організацію оздоровлення на базі комунальних дитячих закладів оздоровлення та відпочинку «Зміна», «Зачарована долина» в проекті бюджету міста Києва на 2019 рік передбачено видатки в сумі 15 679,4 тис. грн.

Житлове господарство

У 2019 році видатки бюджету м. Києва для житлового господарства за рахунок загального та спеціального фонду передбачені у сумі 1 119 465,9 тис. грн, в тому числі за загальним фондом – 10 000,0 тис. грн та спеціальним фондом – 1 109 465,9 тис. грн.

За рахунок загального фонду бюджету міста Києва в межах бюджетної програми 7640 «Заходи з енергозбереження» з метою виконання заходів Комплексної міської цільової програми підвищення енергоефективності та розвитку житлово-комунальної інфраструктури міста Києва на 2016 – 2020 роки передбачені видатки Департаменту житлово-комунальної інфраструктури виконавчого органу Київської міської ради (Київської міської державної адміністрації) в обсязі 10 000,0 тис. грн для здешевлення банківських кредитів, що надаються ОСББ та ЖБК на впровадження енергоефективних заходів у житлових будинках (відповідно до рішення Київської міської ради від 07.07.2016 № 565/565 «Про затвердження Положення про стимулювання впровадження енергоефективних заходів у багатоквартирних будинках шляхом відшкодування частини кредитів»).

За рахунок спеціального фонду бюджету м. Києва для виконання заходів Комплексної міської цільової програми підвищення енергоефективності та розвитку житлово-комунальної інфраструктури міста Києва на 2016 – 2020 роки з метою забезпечення утримання та ефективної експлуатації об'єктів житлово-комунального господарства заплановано спрямувати кошти в сумі 1 109 465,9 тис. грн, а саме :

- по бюджетній програмі 6011 «Експлуатація та технічне обслуговування житлового фонду» з метою приведення в належний стан житлового фонду міста Києва, прибудинкових територій та внутрішньоквартальних проїздів, а також для здійснення енергоефективних заходів в житлових будинках, передбачаються капітальні видатки в сумі 717 304,1 тис. грн, з них:

- районним в місті Києві державним адміністраціям – 547 304,1 тис. грн, в тому числі:

30 000,0 тис. грн на капітальний ремонт житлових будинків на умовах співфінансування відповідно до Положення про співфінансування реконструкції, реставрації, проведення капітальних ремонтів, технічного переоснащення спільного майна у багатоквартирних будинках міста Києва, затвердженого рішенням Київської міської ради від 26.12.2016 №780/1784;

500 000,0 тис. грн на відновлення асфальтового покриття прибудинкових територій і внутрішньоквартальних проїздів;

17 304,1 тис. грн на виконання громадських проектів в житловому господарстві міста;

- Департаменту житлово-комунальної інфраструктури виконавчого органу Київської міської ради (Київської міської державної адміністрації) – 170 000,0 тис. грн, в тому числі:

70 000,0 тис. грн на облаштування ігрових та спортивних майданчиків;

100 000,0 тис. грн для проведення конкурсу проектів з реалізації енергоефективних заходів у житлових будинках, в яких створені ОСББ та ЖБК, (відповідно до рішення Київської міської ради від 26.12.2014 №865/865 «Про затвердження Положення про конкурс проектів з реалізації енергоефективних заходів у житлових будинках м. Києва, в яких створені об'єднання співвласників багатоквартирних будинків, а також у кооперативних будинках»);

- по бюджетній програмі 6012 «Забезпечення діяльності виробництва, транспортування, постачання теплової енергії» Департаменту житлово-комунальної інфраструктури виконавчого органу Київської міської ради (Київської міської державної адміністрації) передбачаються видатки на здійснення капітального ремонту теплових мереж КП «Київтеплоенерго» в сумі 272 161,8 тис. грн;

- по бюджетній програмі 6015 «Забезпечення надійної та безперебійної експлуатації ліфтів» з метою утримання в належному стані, забезпечення надійної та безпечної експлуатації ліфтового обладнання Департаменту житлово-комунальної інфраструктури виконавчого органу Київської міської ради (Київської міської державної адміністрації) передбачаються видатки на здійснення капітального ремонту, реконструкції (заміни) та модернізації ліфтів в житлових будинках в сумі 120 000 тис. грн.

Комунальне господарство

Комунальне господарство, й насамперед його складова, сфера благоустрою міста, забезпечує необхідні умови для функціонування господарського комплексу столиці та спрямована на задоволення суспільних потреб територіальної громади міста. У 2019 році враховані видатки на комунальне господарство в загальному обсязі 1 287 107,0 тис. грн.

На виконання бюджетної програми «Організація благоустрою населених пунктів» передбачаються видатки в загальному обсязі 1 285 972,0 тис. грн. Виконання цієї програми планується по таких напрямках:

- на благоустрій території та утримання в належному стані зелених насаджень в місті і в міських лісопаркових зонах, які забезпечують формування якісного міського середовища, Управлінню екології та природних ресурсів виконавчого органу Київської міської ради (Київської міської державної адміністрації) та районним в м. Києві державним адміністраціям передбачаються видатки в обсязі 541 342,5 тис. грн на капітальний ремонт об'єктів зеленого господарства 201 805,7 тис. грн.

- на благоустрій міських пляжів та зон відпочинку біля міських водойм Управлінню екології та природних ресурсів виконавчого органу Київської міської ради (Київської міської державної адміністрації) заплановано 68 717,9 тис. грн, на капітальний ремонт елементів благоустрою та придбання спеціалізованої техніки 129 888,8 тис. грн;

- на роботи з демонтажу самовільно розміщених (встановлених) та безхазяйних об'єктів (малих архітектурних форм, тимчасових споруд) та утримання підземних пішохідних переходів, які на балансі КП «Київблагоустрій», Департаменту міського благоустрою виконавчого органу Київської міської ради (Київської міської державної адміністрації) враховані видатки у сумі 79 318,6 тис. грн, на капітальний ремонт підземних переходів та придбання техніки 59 895,0 тис. грн;

- на виконання заходів з регулювання чисельності безпритульних тварин гуманними методами Департаменту міського благоустрою виконавчого органу Київської міської ради (Київської міської державної адміністрації) враховано видатки у сумі 22 943,3 тис. грн;

- на утримання та забезпечення функціонування комплексів бюветного водопостачання, фонтанів, на благоустрій міських кладовищ, на утримання та ремонт протизсувних гідротехнічних споруд Департаменту житлово-комунальної інфраструктури виконавчого органу Київської міської ради (Київської міської державної адміністрації) враховані видатки 125 910,8 тис. грн, на капітальний ремонт об'єктів благоустрою - 52 926,4 тис. грн;

- на інші заходи з благоустрою, що виконуються районними комунальними підприємствами, враховано видатки в обсязі 3 223,0 тис. грн.

На виконання бюджетної програми «Забезпечення збору і вивезення сміття і відходів» Департаменту житлово-комунальної інфраструктури виконавчого органу Київської міської ради (Київської міської державної адміністрації) враховані видатки на виконання громадського проекту в обсязі 250,0 тис. грн.

На виконання бюджетної програми «Інша діяльність у сфері житлово-комунального господарства» Департаменту житлово-комунальної інфраструктури виконавчого органу Київської міської ради (Київської міської державної адміністрації) враховані видатки в обсязі 885,0 тис. грн для вирішення інших питань, пов'язаних з діяльністю підприємств ритуальної галузі.

Культура і мистецтво

У проекті бюджету м. Києва на 2019 рік для задоволення культурних потреб населення міста за рахунок видатків загального фонду передбачено спрямувати 961 507,8 тис. грн.



Забезпечено підвищення розміру заробітної плати працівникам бюджетних установ та закладів культури і мистецтва, в тому числі для музейних працівників і бібліотекарів.

З метою забезпечення доступності інфраструктури для культурного відпочинку, розвитку та збагачення духовного потенціалу громадян на підтримку комунальних театральних та концертних закладів культури на 2019 рік передбачено 387 294,3 тис. грн.

У 2019 році в 21 міському театрі для 853,5 тис. глядачів та гостей м. Києва планується провести 5 482 вистави, з них 77 нових постановок. Враховуючи загальний обсяг планових доходів театрів на 2019 рік середні видатки на проведення 1 вистави становлять 72,6 тис. грн, з них за рахунок коштів бюджету м. Києва – 57,4 тис. грн.

**Комунальні театри
проект бюджету міста Києва на 2019 рік**



Протягом наступного року 9 концертних установ планують провести 660 концертів та 26 нових постановок. Враховуючи загальний обсяг планових доходів концертних установ на 2019 рік середні видатки на проведення 1 концерту передбачено в сумі 122,9 тис. грн, з них за рахунок коштів бюджету м. Києва – 110,0 тис. грн.

**Комунальні концертні організації та проведення культурно-мистецьких заходів
проект бюджету міста Києва на 2019 рік**



На забезпечення організації та проведення 102 загальнодержавних та міських свят у наступному році в проекті бюджету м. Києва враховано кошти в

сумі 59 231,8 тис. грн, в тому числі на реалізацію громадських проектів – переможців – 11 174,7 тис. грн. Середні витрати на проведення одного культурно-мистецького заходу становлять 580,7 тис. грн.

Для забезпечення задоволення потреб населення в послугах бібліотечного простору для 139 бібліотечних установ плануються видатки в сумі 205 412,3 тис. грн. Бібліотечний фонд з урахуванням власних надходжень планується поповнити на 68,1 тис. примірників. Число читачів, які будуть обслуговуватись в цих бібліотеках, становитиме приблизно 571,0 тис. осіб. Середні витрати на обслуговування одного читача в рік в проекті бюджету з власними надходженнями плануються в сумі 361,7 грн.

На функціонування 22 музейних закладів та утримання в належному стані музейних експонатів, здійснення виставкової діяльності враховано 173 930,7 тис. грн. З урахуванням кількості відвідувачів музейних закладів (958,2 тис. осіб), середні видатки на одного відвідувача в рік з власними надходженнями становлять 190,0 грн.

На організацію діяльності 9 палаців та будинків культури, закладів клубного типу в проекті бюджету м. Києва на 2019 рік передбачено 22 968,3 тис. грн. З урахуванням кількості відвідувачів закладів клубного типу (381,3 тис. осіб), середні видатки на одного відвідувача в рік з власними надходженнями плануються в сумі 70,6 грн.

На забезпечення функціонування дитячого кінотеатру «Кадр» в Оболонському районі м. Києва планується спрямувати 1 268,3 тис. грн для показу 1 550 сеансів із загальною кількістю 17,0 тис. глядачів. Середні видатки на одного глядача з власними доходами передбачено в сумі 140,0 грн.

З метою організації дозвілля киян та гостей столиці на підтримку діяльності комунальних парків культури та відпочинку, центрів народної творчості, централізованих бухгалтерій, відділів та архіву, забезпечення охорони об'єктів культурної спадщини м. Києва та на функціонування Київського науково-методичного центру по охороні, реставрації та використанню пам'яток

історії, культури і заповідних територій в проекті бюджету м. Києва враховано видатки в сумі 61 126,1 тис. грн.

На фінансову підтримку Київського зоологічного парку загальнодержавного значення у 2019 році в бюджеті м. Києва передбачено 47 692,9 тис. грн. Колекція тварин Київського зоологічного парку налічує 1,9 тис. тварин. Загальна кількість відвідувачів Київського зоологічного парку становить 704,0 тис. осіб. На одного відвідувача в рік середні видатки з власними доходами враховано в сумі 115,8 грн.

На виплату 27 довічних та 27 щорічних винагород видатним діячам культури та мистецтва й 18 номінантам на театральну премію «Київська пектораль» враховано видатки в сумі 2 583,1 тис. грн.

На створення нового мистецького продукту через механізм надання фінансової допомоги з бюджету міста Києва на поворотній безоплатній основі комунальним закладам культури враховано 2 500,0 тис. грн.

З метою виконання 8 громадських проектів-переможців по галузі «Культура і мистецтво» враховано видатки в сумі 12 756,1 тис. грн.

За рахунок власних надходжень бюджетних установ культури і мистецтва у 2019 році планується спрямувати 17 839,63 тис. грн.

Крім того, в проекті бюджету на 2019 рік за рахунок спеціального фонду бюджету розвитку передбачено видатки в сумі 197 430,8 тис. грн, в тому числі на:

придбання обладнання для бібліотек, музеїв і театрів міста – 7 830,8 тис. грн;

проведення капітального ремонту установ та закладів культури та мистецтва – 189 600,0 тис. грн (з них для ремонту кінотеатру «Краків», з метою створення сучасного Європейського культурного центру «Краків» – 65 000,0 тис. грн, бібліотек міста - 21 800,0 тис. грн, парків культури та відпочинку – 100 000,0 тис. грн).

Засоби масової інформації

На забезпечення реалізації політики відкритості та прозорості Київської міської влади, що орієнтована на інформування населення міста Києва через залучення засобів масової інформації до висвітлення її діяльності, в проекті бюджету м. Києва на 2019 рік передбачено спрямувати 137 514,7 тис. грн, в тому числі на зміцнення матеріально-технічної бази комунальних засобів масової інформації за рахунок спеціального фонду (бюджету розвитку) враховано 26 478,7 тис. грн та на реалізацію громадських проектів – переможців – 2 514,7 тис. грн.

З метою підтримки комунального телебачення і радіомовлення (комунальне підприємство Київської міської ради «Телекомпанія «Київ», комунальне підприємство «Радіостанція «Голос Києва») у 2019 році передбачено видатки у сумі 108 944,3 тис. грн.

Загальний обсяг телепродукту у 2019 році передбачено в кількості 8 760 годин, обсяг радіомовлення – 8 760 годин. Середні видатки з урахуванням загального обсягу планових доходів становлять 7,7 тис. грн на одиницю телепродукту та 1,7 тис. грн - на одиницю радіомовлення.

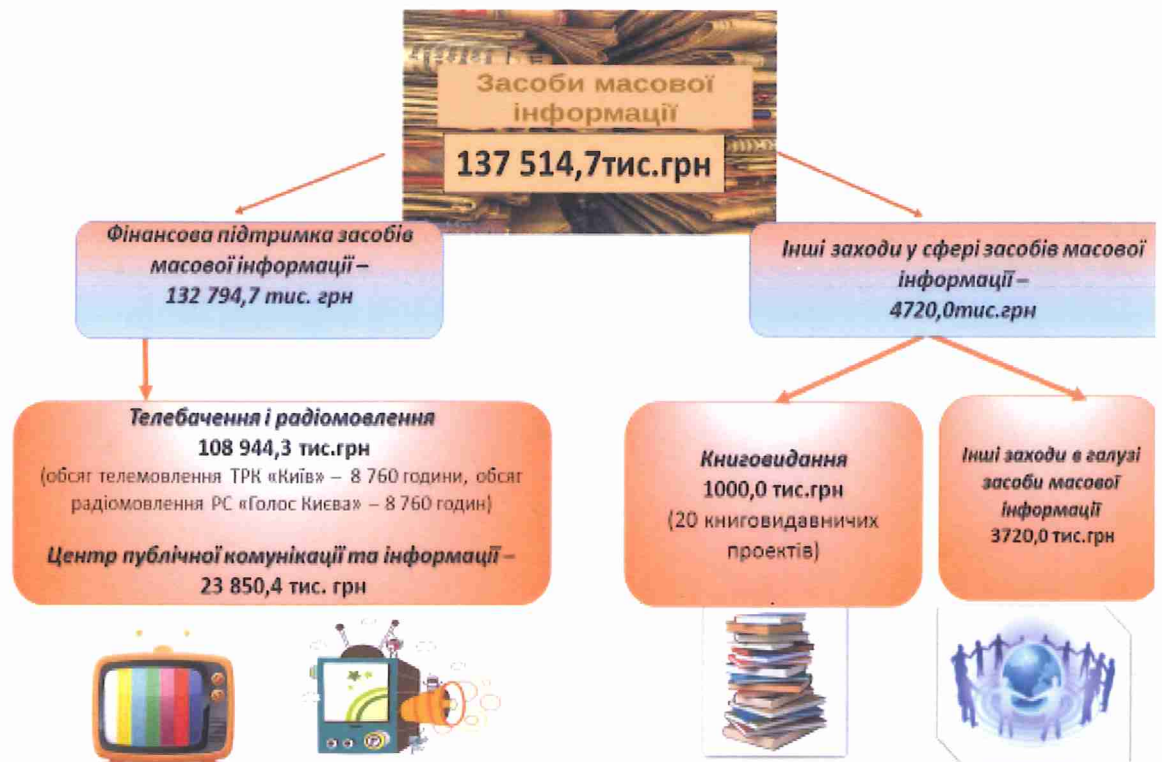
Відповідно до Закону України «Про реформування державних і комунальних друкованих засобів масової інформації» у 2019 році припиняється надання фінансової підтримки комунальним друкованим засобам масової інформації.

При цьому у 2019 році з метою запровадження європейських стандартів публічних комунікацій планується розпочати роботу комунального підприємства Київської міської ради «Центр публічної комунікації та інформації», на що в проекті бюджету передбачено 23 850,4 тис. грн.

Для реалізації 20 книговидавничих проектів загальним річним тиражом 10,0 тис. примірників планується спрямувати видатки в обсязі

1000,0 тис. грн, що в середньому становить 50,0 тис. грн на одне видання та 100 грн на одиницю тиражу.

В проекті бюджету м.Києва на 2019 рік враховано кошти на заходи з проведення 3 інформаційно-комунікативних компаній відповідно до стратегічних пріоритетів визначених міською владою, виготовлення та друк інформаційних матеріалів, здійснення моніторингу інформаційного середовища та на співпрацю з іншими інформаційними агенціями в сумі 3 720,0 тис. грн.



Фізична культура і спорт


З метою розвитку дитячо-юнацького та резервного спорту, спорту вищих досягнень, забезпечення фізкультурно-оздоровчої діяльності та підтримки занять спортом людей з інвалідністю видатки загального фонду проекту бюджету міста Києва на 2019 рік становлять 579 665,3 тис. грн.

Забезпечено підвищення розміру заробітної плати працівникам установ та закладів фізичної культури та спорту, в тому числі тренеро-викладацькому складу та відповідно збільшено фонд оплати праці з нарахуваннями на 18 % у порівнянні з минулим роком, який в проекті бюджету міста Києва на 2019 рік становить 332 954,9 тис. грн.



Для організації навчально-тренувального процесу з 66 видів спорту на базі 61 комунальної дитячо-юнацької спортивної школи міста для

24 649 учнів, а також ведення їх бухгалтерського обліку видатки становлять 305 501,1 тис. грн.



На забезпечення підготовки 313 спортсменів вищих категорій – членів збірних команд міста Києва та України з відповідних видів спорту для проведення 550 навчально-тренувальних зборів передбачено видатки в сумі 49 492,4 тис. грн.

Особливо важливим завданням є створення сприятливих умов для занять фізичною культурою та спортом для осіб з інвалідністю, що забезпечить їх реабілітацію та адаптацію у суспільстві. У проекті бюджету міста Києва на 2019 рік на функціонування Київського міського центру з фізичної культури і спорту інвалідів «Інваспорт» та проведення змагань та заходів з фізкультурно-спортивної реабілітації для 4 861 спортсмену з інвалідністю враховано видатки в сумі 6 539,2 тис. грн.

З метою збереження мережі дитячо-юнацьких спортивних шкіл приватної форми власності, які підпорядковані фізкультурно-спортивним товариствам в проекті бюджету міста Києва на 2019 рік на фінансову підтримку 28 дитячо-юнацьких спортивних шкіл для 8 127 учнів передбачено видатки в сумі 92 786,3 тис. грн.

Для підготовки та участі спортсменів членів збірних команд міста Києва з різних видів спорту та їх тренерів у 898 навчально-тренувальних зборах та змаганнях різного рівня з олімпійських, неолімпійських видів спорту та 407 спортивно-масових заходах враховано видатки в сумі 60 397,0 тис. грн.

На фінансування комунального підприємства «Спортивний комплекс», до складу якого входять спортивні споруди «Льодова арена» і «Київський велотрек», та Центру навчання плавання Деснянського району міста Києва для 3 500 відвідувачів, передбачено 13 739,9 тис. грн.

Для організацій фізкультурно-спортивної спрямованості на проведення спортивних заходів, спрямованих на забезпечення підготовки спортивного резерву до складу збірних команд міста Києва з відповідних видів спорту та їх участі у спортивних змаганнях всеукраїнського та міжнародного рівня в проекті бюджету міста Києва на 2019 рік враховано 33 806,9 тис. грн.

На забезпечення функціонування центрів фізичного здоров'я населення «Спорт для всіх» для 2 700 відвідувачів передбачено спрямувати видатки в сумі 5 450,4 тис. грн.

На виплату винагород та стипендій голови Київської міської державної адміністрації видатним спортсменам-киянам та їх тренерам передбачено 9 880,8 тис. грн.

Для підготовки 40 спортсменів-інструкторів штатної спортивної команди резервного спорту міста Києва із числа найбільш підготовлених спортсменів, які включені до складу національних збірних команд, враховано видатки в суму 2 071,3 тис. грн.

З метою створення сучасної спортивної інфраструктури міста Києва протягом 2019 року заплановано здійснити модернізацію спортивної інфраструктури, капітальний ремонт приміщень установ та закладів фізичної культури та спорту. За рахунок коштів спеціального фонду бюджету розвитку передбачено 60 334,7 тис. грн, з них на:

- придбання спортивного обладнання та інвентарю – 24 936,7 тис. грн;

- проведення капітального ремонту установ та закладів фізичної культури та спорту – 35 398,0 тис. грн.

За рахунок власних надходжень бюджетних установ фізичної культури та спорту планується спрямувати у 2019 році – 11 424,0 тис. грн.

Будівництво

Удосконалення державного регулювання у сфері будівництва житла, підтримка вітчизняного виробника товарів і послуг, використання енергоефективних технологій та матеріалів в будівельній галузі розглядається сьогодні як один із пріоритетів економічної політики держави.

Ріст будівельної галузі неминуче викликає економічний ріст у країні й виникнення необхідних умов для розв'язання багатьох соціальних проблем.

У проекті бюджету м. Києва на 2019 рік за рахунок коштів спеціального фонду бюджету м. Києва передбачено фінансування об'єктів капітального будівництва на загальну суму 6 085 623,3 тис. грн.

Пооб'єктний розподіл асигнувань на фінансування капітальних вкладень за рахунок коштів бюджету м. Києва визначено в додатку 6 до проекту рішення м. Києва на 2019 рік.

Основними критеріями при розподілі асигнувань на фінансування капітальних вкладень є: забезпечення введення об'єктів в експлуатацію, продовження робіт на об'єктах з високим ступенем готовності, продовження реалізації заходів з підвищення енергоефективності економіки міста, а саме: оснащення інженерних вводів житлових будинків теплотільниками разом з програмно-апаратною частиною диспетчеризації, термомодернізація будівель бюджетної сфери, встановлення індивідуальних теплових пунктів в житлових будинках комунальної власності територіальної громади міста Києва, запобігання виникнення аварійних ситуацій, забезпечення екологічної безпеки тощо.

Також планується продовжити придбання житла для учасників антитерористичної операції та інших пільгових категорій населення,

будівництво та реконструкцію закладів освіти, культури, охорони здоров'я, об'єктів комунальної сфери, а саме: реконструкцію дошкільного навчального закладу № 652 на вул. Волго-Донській, 21-а (вул. Бориспільській, 28/1) у Дарницькому районі м. Києва, реконструкцію з прибудовою та надбудовою до школи № 42 на вул. Хорольській, 19 у Дніпровському районі м. Києва, будівництво додаткового корпусу Київської міської клінічної лікарні № 11 Дніпровського району м. Києва на вул. Рогозівській, 6 для розміщення центру нейрореабілітації учасників АТО, реконструкцію будівель Київського міського перинатального центру - структурного підрозділу Київського міського центру репродуктивної та перинатальної медицини на просп. Героїв Сталінграда, 16 в Оболонському районі м. Києва, реконструкція з прибудовою корпусу фізичної та реабілітаційної медицини Київського міського будинку дитини «Берізка» на вул. Жукова, 4 в Деснянському районі м. Києва, модернізацію та розбудову інженерних мереж міста.

Продовжиться подальший розвиток дорожньо-транспортної інфраструктури та поліпшення транспортного забезпечення: будівництво ділянки Сирецько-Печерської лінії метрополітену від станції «Сирець» на житловий масив Виноградар з електродепо у Подільському районі (І черга будівництва - ділянка від станції «Сирець» до станції «проспект Правди» з двома станціями), будівництво Подільського мостового переходу через р. Дніпро, реставрація з пристосуванням до умов сучасного використання споруди Київського фунікулера (Михайлівського механічного підйому) на вул. Петра Сагайдачного, 3 у Подільському районі м. Києва.

Транспорт, зв'язок та інформатизація

У 2019 році Департаменту транспортної інфраструктури виконавчого органу Київської міської ради (Київської міської державної адміністрації) на виконання бюджетних програм «Утримання та розвиток інших об'єктів транспортної інфраструктури», «Утримання та розвиток мостів/шляхопроводів» враховано видатки в загальному обсязі

2 125 194,3 тис. грн. Ці кошти планується спрямувати для виконання наступних завдань.

Для утримання в належному технічному стані об'єктів дорожнього господарства враховано видатки в обсязі 1 028 063,9 тис. грн. На капітальний ремонт доріг враховано видатки в обсязі 38 062,3 тис. грн.

На виконання робіт з утримання та експлуатації мереж зовнішнього освітлення міста враховано видатки в обсязі 245 456,1 тис. грн, на модернізацію та розширення мереж зовнішнього освітлення 700 612,0 тис. грн.

На утримання технічних засобів регулювання дорожнього руху, вдосконалення та експлуатацію автоматизованих систем управління дорожнім рухом автотранспортних засобів враховані видатки в обсязі 113 000,0 тис. грн.

У бюджетній програмі «Утримання та розвиток автомобільних доріг та дорожньої інфраструктури за рахунок субвенції з державного бюджету» враховано видатки субвенції з державного бюджету в обсязі 1 467 520,3 тис. грн на фінансове забезпечення будівництва, реконструкції, ремонту і утримання автомобільних доріг загального користування місцевого значення, вулиць і доріг комунальної власності.

Міський пасажирський транспорт

У 2019 році Департаменту транспортної інфраструктури виконавчого органу Київської міської ради (Київської міської державної адміністрації) для забезпечення діяльності підприємств міського пасажирського транспорту столиці України плануються видатки в загальній сумі 987 846,8 тис. грн.

За рахунок загального фонду бюджету м. Києва планується спрямувати кошти для виконання наступних бюджетних програм:

«Інші заходи у сфері автотранспорту» - 16 263,5 тис. грн та «Інші заходи у сфері електротранспорту» - 56 136,8 тис. грн, у складі яких враховано витрати, пов'язані з обслуговуванням Кредитних угод

КП «Київпаstrанс» (40 658,9 тис. грн) та КП «Київський метрополітен» (31 741,4 тис. грн) з Європейським банком реконструкції та розвитку;

«Інша діяльність у сфері транспорту» - 57 812,3 тис. грн на реалізацію проекту «Міська електричка».

За рахунок спеціального фонду бюджету м. Києва планується спрямувати кошти для виконання таких бюджетних програм:

«Інші заходи у сфері автотранспорту» - 213 202,3 тис. грн та «Інші заходи у сфері електротранспорту» - 644 431,9 тис. грн, у складі яких враховано витрати, пов'язані з погашенням зобов'язань за Кредитними угодами КП «Київпаstrанс» (311 758,8 тис. грн) та КП «Київський метрополітен» (189 671,6 тис. грн) з Європейським банком реконструкції та розвитку (тіло кредиту), а також витрати в сумі 248 953,2 тис. грн на придбання рухомого складу КП «Київпаstrанс» в рамках проекту з Європейським інвестиційним банком та 107 250,6 тис. грн для виконання капітальних ремонтів станцій та об'єктів метрополітену, будівель і споруд КП «Київпаstrанс» та трамвайних вагонів.

Враховуючи, що діючий тариф на перевезення пасажирів у міському пасажирському транспорті встановлений на рівні економічно-обґрунтованих витрат, у 2019 році фінансова підтримка для підприємств міського пасажирського транспорту у вигляді регулювання цін не планується.

Національна програма інформатизації

У 2019 році з метою забезпечення в місті Києві робіт, спрямованих на створення, розвиток та інтеграцію комп'ютерних інформаційних систем, мереж, ресурсів та інформаційних технологій Департаменту інформаційно-комунікаційних технологій виконавчого органу Київської міської ради (Київської міської державної адміністрації) по бюджетній програмі «Реалізація Національної програми інформатизації» за рахунок коштів загального та спеціального фондів бюджету міста Києва планується спрямувати 265 000,0 тис. грн.

Інші послуги, пов'язані з економічною діяльністю

У проекті бюджету м. Києва на 2019 рік Департаменту економіки та інвестицій виконавчого органу Київської міської ради (Київської міської державної адміністрації) передбачено видатки загального фонду бюджету м. Києва в обсязі 10 871,0 тис. грн.

Зазначені кошти планується спрямувати на забезпечення зовнішньоекономічної та інвестиційної діяльності Київської міської влади та проведення міжнародних заходів за участю міста; підготовку та забезпечення просування інвестиційного іміджу міста Києва через інтернет і медіа – ресурси, проведення конкурсів із залучення інвесторів до будівництва, реконструкції, реставрації тощо об'єктів житлового та нежитлового призначення, незавершеного будівництва, інженерно-транспортної інфраструктури міста; розробку незалежного комплексного річного звіту за 2018 рік про діяльність виконавчого органу Київської міської ради (Київської міської державної адміністрації), підприємств, установ, організацій територіальної громади м. Києва, послуги з дослідження та розробки Концепції створення та функціонування промислового вузла «Київська бізнес-гавань» та індустриального парку в його складі.

У проекті бюджету м. Києва на 2019 рік Департаменту містобудування та архітектури виконавчого органу Київської міської ради (Київської міської державної адміністрації) передбачено видатки загального фонду бюджету м. Києва в обсязі 1 091,0 тис. грн.

Зазначені кошти планується спрямувати на виплату премій за результатами проведення містобудівних та архітектурних конкурсів, які планується провести у 2019 році:

- Всеукраїнський конкурс на визначення кращого ескізного проекту меморіального комплексу Героїв-киян, що загинули за цілісність та незалежність України;

- Конкурс на визначення кращої містобудівної концепції культурної, архітектурної та мистецької ревалоризації визначених будівель – пам'яток м. Києва, з можливістю екскурсійного відвідування, та активного включення об'єктів до сучасного життя;
- Конкурс на кращі пропозиції міської скульптури «Київ-образ майбутнього»;
- Конкурс на концептуальні пропозиції з благоустрою та впорядкування парків з зонами відпочинку в центральній частині міста;
- Відкритий конкурс на кращі архітектурні рішення з впорядкування та благоустрою територій центральних площ м. Києва;
- Конкурс на архітектурні пропозиції з розміщення мобільних фонтанних комплексів в центральній частині міста з благоустроєм та впорядкуванням прилеглої території;
- Архітектурний конкурс на кращу концептуальну пропозицію з відтворення церкви Стрітєння Господнього на Львівській площі із збереженням та консервацією підмурків та благоустроєм прилеглої території.

У 2019 році Управлінню екології та природних ресурсів виконавчого органу Київської міської ради (Київської міської державної адміністрації) по бюджетній програмі «Виконання заходів за рахунок цільових фондів, утворених Верховною Радою АР Крим, органами місцевого самоврядування і місцевими органами виконавчої влади і фондів, утворених Верховною Радою АР Крим, органами місцевого самоврядування і місцевими органами виконавчої влади» враховано видатки в загальному обсязі 154 000,0 тис. грн, які планується спрямувати на капітальний ремонт об'єктів зеленого господарства 134 000,0 тис. грн, та на заходи з оновлення зеленої зони, за рахунок коштів відновної вартості зелених насаджень, що підлягають видаленню на території міста Києва 20 000,0 тис. грн.

Районним в місті Києві державним адміністраціям по бюджетній програмі «Виконання заходів за рахунок цільових фондів, утворених Верховною Радою АР Крим, органами місцевого самоврядування і місцевими

органами виконавчої влади і фондів, утворених Верховною Радою АР Крим, органами місцевого самоврядування і місцевими органами виконавчої влади» враховано видатки в загальному обсязі 100 000,0 тис. грн, які планується спрямувати на утримання та благоустрій зелених насаджень в місті Києві.

Департаменту транспортної інфраструктури виконавчого органу Київської міської ради (Київської міської державної адміністрації) по бюджетній програмі «Виконання заходів за рахунок цільових фондів, утворених Верховною Радою АР Крим, органами місцевого самоврядування і місцевими органами виконавчої влади і фондів, утворених Верховною Радою АР Крим, органами місцевого самоврядування і місцевими органами виконавчої влади» враховано видатки в загальному обсязі 100 000,0 тис. грн на заходи із забезпечення безпеки дорожнього руху у м. Києві.

На виконання заходів Міської цільової програми розвитку туризму в місті Києві на 2019-2021 роки Управлінню туризму та промоцій виконавчого органу Київської міської ради (Київської міської державної адміністрації) по бюджетній програмі «Реалізація програм і заходів в галузі туризму та курортів» враховано видатки в обсязі 12 475,3 тис. грн.

На забезпечення розроблення прогнозних та програмних документів, пов'язаних з соціально-економічним розвитком міста, для виконання завдань передбачених Тематичним переліком науково-дослідних та дослідно-конструкторських робіт КНДУ «НДІПРОМ» Департаменту економіки та інвестицій виконавчого органу Київської міської ради (Київської міської державної адміністрації) по бюджетній програмі «Інші заходи, пов'язані з економічною діяльністю» враховано видатки в обсязі 38 924,8 тис. грн.

На виконання громадського проекту Департаменту промисловості та розвитку підприємництва промоцій виконавчого органу Київської міської ради (Київської міської державної адміністрації) по бюджетній програмі «Інші заходи, пов'язані з економічною діяльністю» враховано видатки в обсязі 120,0 тис. грн.

На виконання заходів з упорядкування рекламної діяльності та впровадженню системного підходу до формування якісного зовнішнього дизайну міста Києва, що здійснюються комунальним підприємством «Київреклама», Управлінню з питань реклами виконавчого органу Київської міської ради (Київської міської державної адміністрації) по бюджетній програмі «Інші заходи, пов'язані з економічною діяльністю» передбачаються кошти в обсязі 42 815,0 тис. грн.

**Заборгованість Київської міської ради перед державою,
що виникла у зв'язку з переведенням частини
зовнішнього місцевого боргу до державного боргу**

Відповідно до Бюджетного кодексу України, абзацу третього пункту 14 розділу «Прикінцеві положення» Закону України «Про Державний бюджет України на 2015 рік», постанови Кабінету Міністрів від 18 грудня 2015 року № 1040 «Деякі питання вчинення у 2015 році правочину щодо переведення місцевого боргу Київської міської ради за місцевими зовнішніми запозиченнями, здійсненими у 2005 та 2011 роках, до державного боргу», рішень Київської міської від 28 січня 2015 року № 60/925 «Про бюджет міста Києва на 2015 рік» та 17 грудня 2015 року № 26/26 «Про місцеві зовнішні запозичення», Київською міською радою та Міністерством фінансів України здійснено правочин щодо переведення місцевого боргу Київської міської ради за місцевими зовнішніми запозиченнями, здійсненими у 2005 та 2011 роках, до державного боргу. В рамках зазначеного правочину укладено договір «Про погашення заборгованості Київської міської ради перед державою», затверджений рішенням Київської міської ради від 10 березня 2016 року № 134/134 та додаткові договори, затверджені рішеннями Київської міської ради від 23 лютого 2017 року № 964/1968 та від 22 березня 2008 року № 359/4423.

За результатами правочину заборгованість міста Києва перед державою становить 351,1 млн доларів США. Відсоткова ставка - 7,75%. Щорічне обслуговування боргу становить 27,2 млн доларів США.

Для забезпечення виконання боргових зобов'язань перед державою відповідно до затверджених умов та обсягів Департаменту фінансів передбачається на 2019 рік видатки у розмірі 964 175,9 тис. грн.

Енергоспоживання та енергозбереження

У зв'язку з тим, що видатки на оплату спожитих енергоносіїв та комунальних послуг є однією з найбільш вагомих витрат на утримання установ бюджетної сфери, питання зниження енергоспоживання та забезпечення економного та раціонального використання бюджетних коштів на оплату енергоносіїв відноситься до пріоритетних завдань міської влади.

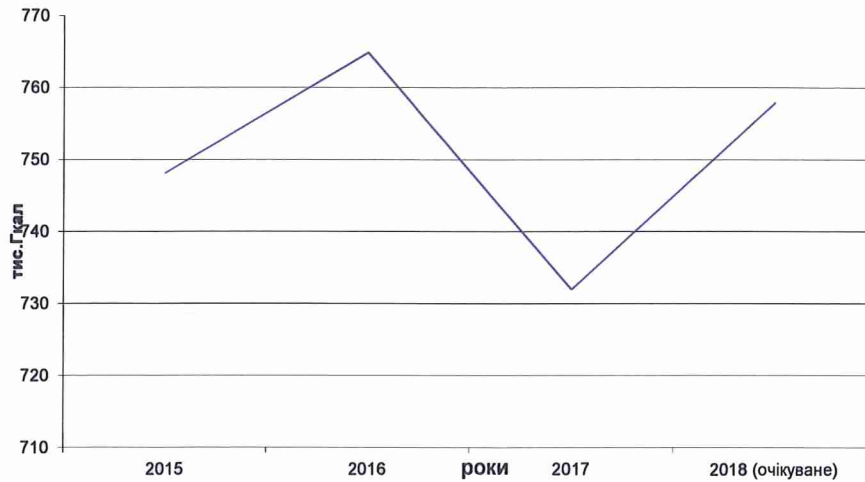
Аналіз даних енергоспоживання за 2015-2018 роки свідчить, що по бюджетних установах соціально-культурної сфери м. Києва рівень споживання енергоносіїв та комунальних послуг в натуральних показниках суттєво не змінювався або навіть зменшувався, проте витрати на їх оплату зростають, що обумовлено постійним зростанням цін і тарифів на енергоресурси. На 2019 рік обсяг видатків на оплату тепло-, енергоносіїв та комунальних послуг передбачено в сумі 2 266 533,1 тис. грн.

Показники споживання основних видів енергоносіїв та комунальних послуг у натуральному та грошовому виразі по бюджетних установах міста за 2015-2019 роки

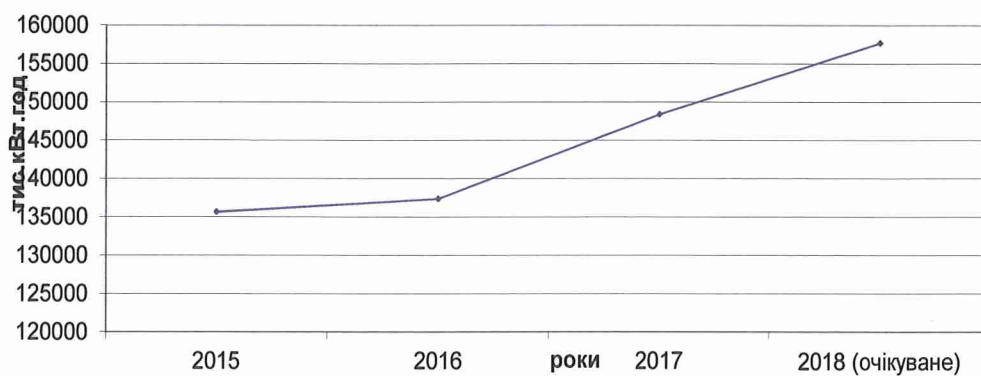
Види енергоресурсів/ роки	2015 (факт)	2016 (факт)	2017 (факт)	2018 (очікуване)	2019 (проект)
у натуральних показниках					
тепло	748,19	764,93	732,0	787,9	810,7
вода	7 334,31	6 705,46	6 431,81	6 696,8	6 924,9
електроенергія	135 688,48	137 393,13	148 411,96	157 734,68	169 107,8
газ	2 806,40	2 270,2	2 001,3	1 791,1	1 671,1
у вартісних показниках (тис. грн)					
тепло	1 255 983,1	1 078 780,0	989 061,1	1 339 578,9	1 666 187,6
вода	55 295,7	67 175,8	86 631,8	113 846,2	126 643,3
електроенергія	255 719,5	293 802,2	297 800,4	359 381,0	425 475,3
газ	28 604,7	19 231,7	20 429,1	23 284,8	25 419,6
Разом	1 595 603,0	1 458 989,7	1 393 922,4	1 836 090,9	2 243 725,8

Нижче приведена динаміка споживання бюджетними установами міста за 2015-2018 роки теплової та електричної енергії.

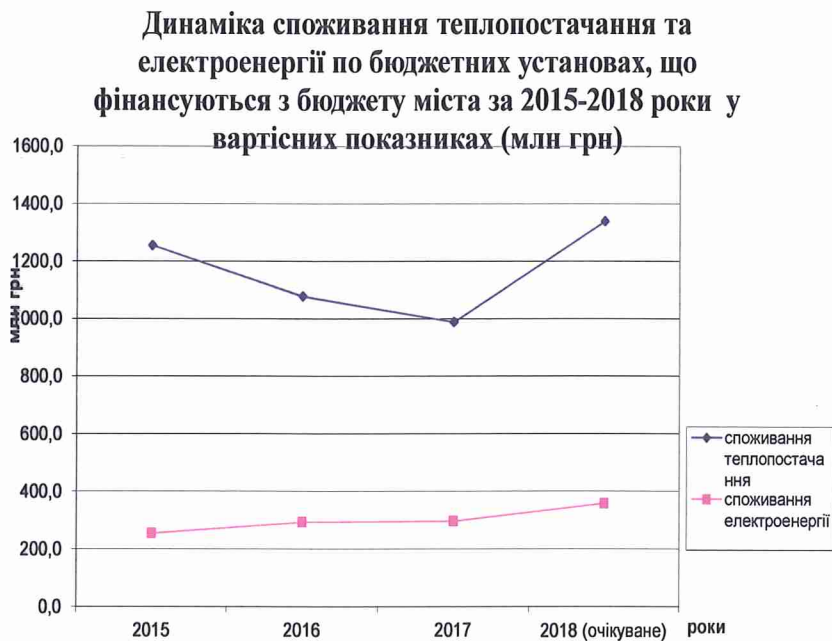
Динаміка споживання теплопостачання по бюджетних установах, що фінансуються з бюджету міста в натуральних показниках за 2015-2018 роки (тис.Гкал)



Динаміка споживання електроенергії по бюджетних установах, що фінансуються з бюджету міста в натуральних показниках за 2015-2018 роки



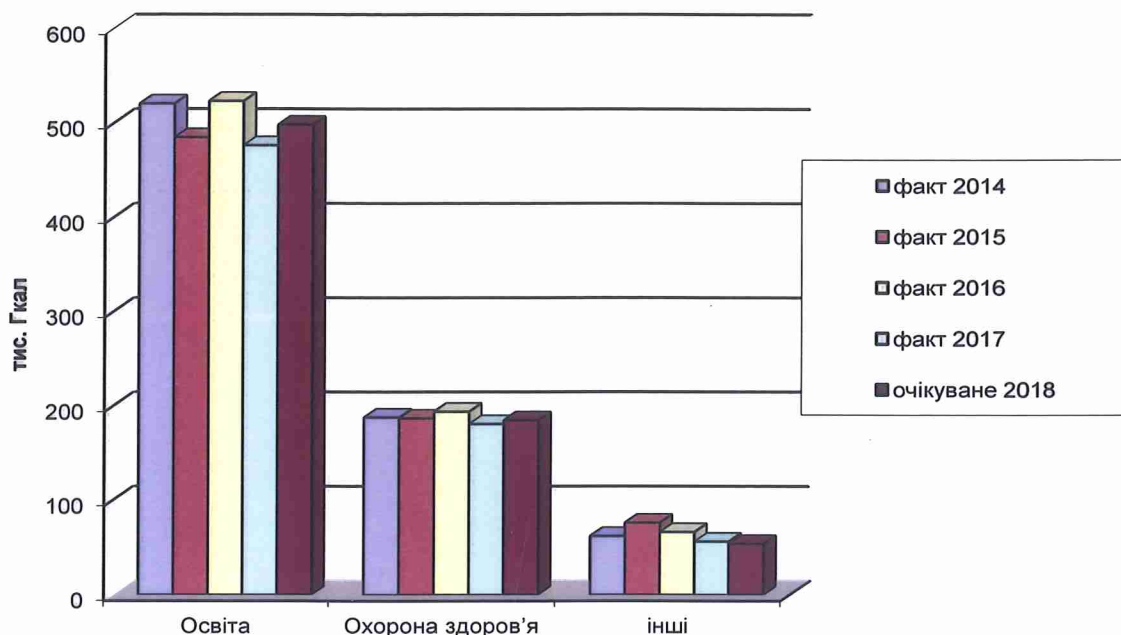
Порівняльний аналіз споживання тепlopостачання та електричної енергії бюджетними установами в вартісних показниках за 2015-2018 роки



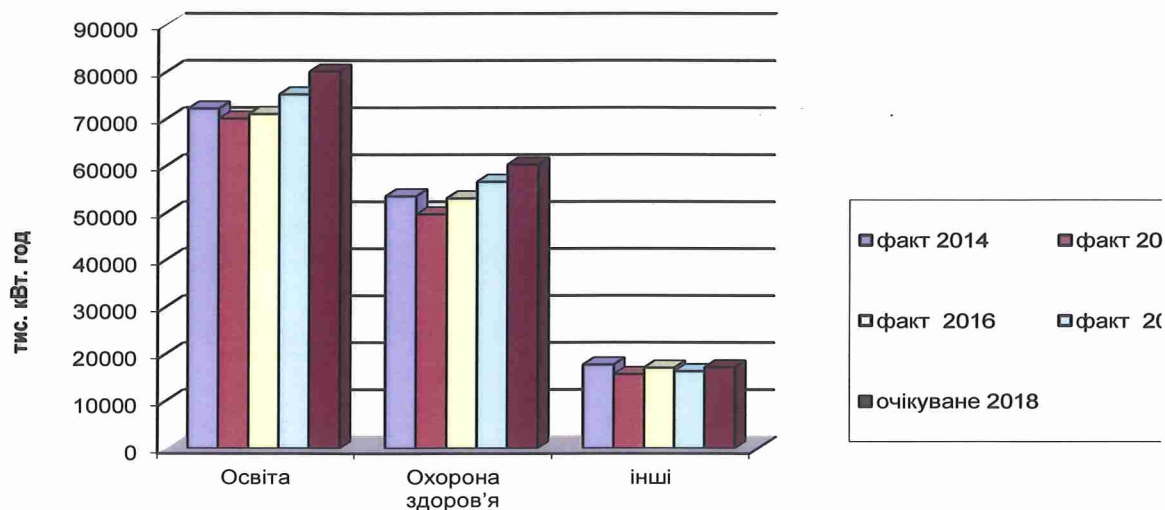
Найбільша питома вага в загальному обсязі споживання енергоресурсів приходить на установи освіти та охорони здоров'я (90%).

Як свідчать приведені дані, обсяги споживання енергоресурсів у натуральних показниках протягом 2014-2018 років суттєво не змінювалися, незважаючи на те, що на динаміку споживання енергоресурсів впливають такі об'єктивні чинники, як зміни у мережі бюджетних установ, збільшення контингенту (учнів, дітей, хворих), оснащення установ енергоємним обладнанням.

Дані про споживання тепlopостачання по бюджетних установах, що фінансуються з бюджету міста у натуральних показниках за 2014-2018 роки у розрізі галузей (тис. Гкал)



Дані про споживання електроенергії по бюджетних установах, що фінансуються з бюджету міста у натуральних показниках за 2014-2018 роки у розрізі галузей (тис. кВт. год)



В умовах безперервного зростання світових цін на енергоносії та збільшення потреби в бюджетних коштах на їх оплату пріоритетними завданнями у сфері енергоспоживання та енергозбереження є:

оптимізація видатків на оплату спожитих закладами соціальної сфери енергоносіїв за рахунок реалізації заходів у сфері енергоефективності та енергозбереження;

підвищення рівня охоплення соціальною підтримкою незаможних верств населення в залежності від рівня їх доходів – у сфері соціального захисту в частині надання пільг та житлових субсидій на оплату житлово-комунальних послуг.

У 2019 році передбачається продовжувати здійснювати такі заходи:

забезпечення моніторингу та контролю за станом використання енергоресурсів та проведенням розрахунків за них по бюджетних установах соціально-культурної сфери;

підвищення достовірності статистичної інформації стосовно показників енергоспоживання;

контроль за встановленням та дотриманням лімітів споживання енергоресурсів по бюджетних установах;

забезпечення моніторингу стану оснащення та утримання у належному стані приладів обліку тепло- та водопостачання, здійснення контролю за проведенням своєчасних заходів з повірки, ремонту та заміни цих приладів;

забезпечення відшкодування наданих пільг, житлових субсидій та компенсацій населенню на підставі економічно обґрунтованих нормативів споживання житлово-комунальних послуг;

встановлення приладів обліку, забезпечення термомодернізації опалюваних приміщень.

Впровадження енергозберігаючих заходів у бюджетних установах комунальної власності територіальної громади м. Києва

З метою підвищення енергоефективності на об'єктах бюджетної сфери, які знаходяться в комунальній власності територіальної громади м. Києва, а саме: школах, дошкільних навчальних закладах, закладах охорони здоров'я, культури, соціального захисту населення, у бюджеті міста Києва

передбачено видатки Департаменту житлово-комунальної інфраструктури виконавчого органу Київської міської ради (Київської міської державної адміністрації) для комунального підприємства «Група впровадження проекту з енергозбереження в адміністративних і громадських будівлях м. Києва» в обсязі 45 127,8 тис. грн, в тому числі 14 255,8 тис. грн за рахунок коштів загального фонду бюджету, 30 872,0 тис. грн – за рахунок коштів спеціального фонду бюджету для реалізації та супроводження проектів з енергозбереження.

Пілотними енергозберігаючими проектами «Енергозбереження» та «Термосанація у бюджетних установах м. Києва» охоплено будівлі закладів бюджетної сфери. Проекти, що відповідають загальнодержавним пріоритетам регіонального розвитку, Стратегії розвитку міста Києва до 2025 року, Програмі економічного і соціального розвитку м. Києва, реалізуються за підтримки та з залученням кредитних та грантових ресурсів Північної екологічної фінансової корпорації (НЕФКО). З метою виконання зобов'язань за кредитними договорами для зазначених проектів в 2019 році планується використати 36 788,2 тис. грн.

У 2019 році в рамках проекту «Термосанація у бюджетних установах м. Києва» планується здійснити комплекс робіт, спрямованих, зокрема, на поліпшення теплотехнічних показників огорожувальних конструкцій будівель, підвищення ефективності роботи систем теплопостачання в приміщеннях закладів освіти міста.

Триватиме робота з проведення енергетичних обстежень установ бюджетної сфери, в рамках якої потрібно провести близько 450 енергоаудитів та за їх результатами виготовити 450 енергопаспортів будівель закладів бюджетної сфери.

Проводитиметься моніторинг, аналіз та облік енергоспоживання бюджетних установ м. Києва (1585 закладів). Передбачається виконати роботи з оснащення системою диспетчеризації та моніторингу енергоспоживання 25 закладів бюджетної сфери.

Для підвищення енергетичної ефективності будівель бюджетної сфери, що фінансуються з бюджету м. Києва, передбачено запровадження основних складових ефективної політики енергозбереження. При цьому на реалізацію заходів із термосанації залучаються такі джерела фінансування, як кошти приватних інвесторів, зокрема, енергосервісних компаній (ЕСКО). Слід зауважити, що одним із перших в Україні регіонів, де стартував процес реалізації ЕСКО-механізму, став Київ. Наразі у м. Києві укладено 62 енергосервісних контрактів (ЕСКО-договорів) у закладах бюджетної сфери.

Переліки та обсяги довгострокових зобов'язань за енергосервісом наведено в таблиці.

**Переліки та обсяги
довгострокових зобов'язань за
енергосервісом**

Переліки та обсяги довгострокових зобов'язань за енергосервісом

№ п/п	Заклад	Сума договору грн	Срок дії енергосервісного договору		Очікуване скорочення витрат бюджетної установи на теплоенергію у 2019 році, грн (за результатом реалізації енергосервісного договору)	Фіксований відсоток сплати виконавцю енергосервісу від суми скорочення витрат бюджетної установи на комунальні послуги та енергоносії, %	Очікувані показники видатків бюджетної установи за КЕКВ 2276 «Оплата енергосервісу» у 2019 році, грн
1	ДНЗ № 303	320 905,32	бр.60дн.	01.11.2016-31.12.2022	91 283,99	90%	82 155,59
2	ДНЗ № 438	273 935,75	5р.60дн.	01.11.2016-31.12.2021	99 010,86	85%	84 159,23
3	ДНЗ № 461	212 530,29	5р.60дн.	01.11.2016-31.12.2021	76 816,65	85%	65 294,15
4	ДНЗ № 712	650 637,82	7р.	03.04.2017-02.04.2024	158 647,54	90%	142 782,79
5	ДНЗ № 176	1 405 047,98	7р.	27.10.2016-26.12.2024	342 592,38	90%	308 333,15
6	Середня загальноосвітня школа №313	918 586,73	бр.90дн.	27.10.2016-26.01.2023	284 579,17	90%	256 121,25
7	Середня загальноосвітня школа №306	878 036,78	бр.150дн.	27.10.2016-26.03.2023	256 281,54	90%	230 653,39
8	ДНЗ №534	510 098,12	8р.60дн.	27.10.2016-26.12.2024	108 833,86	90%	97 950,47
9	ДНЗ №597	599 542,16	7р. 150дн.	27.10.2016-26.12.2024	136 473,88	90%	122 826,49
10	Фінансовий ліцей	164 872,88	5р.60дн.	01.11.2016-31.12.2021	59 595,58	85%	50 656,24
11	Будівля школи I-III ступенів №217 Дарницького району м. Києва	648 438,70	5 р. 183дн.	26.04.2018-23.06.2023	253 959,37	80%	203 167,50
12	Будівля школи I-III ступенів №284 Дарницького району м. Києва	549 734,14	6 р.	13.04.2018-01.12.2023	171 779,12	93%	159 754,58
13	Будівля школи I-III ступенів №266 Дарницького району м. Києва	876 616,82	5 р.	27.04.2018-26.12.2022	388 193,28	80%	310 554,62
14	Будівля школи I-III ступенів №289 Дарницького району м. Києва	717 222,39	5р.183дн.	26.04.2018-23.06.2023	283 962,66	80%	227 170,13
15	Будівля спеціалізованої загальноосвітньої школи I-III ступенів № 296 з поглибленим вивченням іноземної мови	775 761,38	5р.183дн.	27.04.2018-23.06.2023	308 335,20	80%	246 668,16

Переліки та обсяги довгострокових зобов'язань за енергосервісом

№ п/п	Заклад	Сума договору грн	Срок дії енергосервісного договору		Очікуване скорочення витрат бюджетної установи на теплоенергію у 2019 році, грн (за результатом реалізації енергосервісного договору)	Фіксований відсоток сплати виконавцю енергосервісу від суми скорочення витрат бюджетної	Очікувані показники видатків бюджетної установи за КЕКВ 2276 «Оплата енергосервісу»
16	Будівля загальноосвітнього навчального закладу I-III ступенів гімназії міжнародних відносин № 323 з поглибленим вивченням англійської мови	948 028,60	6р. 183 дн.	05.04.2018-01.06.2024	282 318,65	90%	254 086,78
17	Будівля гімназії №261 м. Києва	713 182,15	5р. 183 дн.	05.04.2018-02.06.2023	286 449,24	80%	229 159,39
18	Будівля гімназії №290	421 222,38	6 р. 183 дн.	27.04.2018-22.06.2024	123 116,25	90%	110 804,62
19	Будівля гімназії № 237	485 630,42	6р.	04.05.2018-22.12.2023	148 310,79	94%	139 412,15
20	Будівля дошкільного навчального закладу (ясла-садку) комбінованого типу №385 Дарницького району м.Києва	396 958,86	6 р.	13.04.2018-01.12.2023	126 548,13	91%	115 158,80
21	Будівля дошкільного навчального закладу (ясла-садку) комбінованого типу №290 Дарницького району м. Києва	854 996,85	5 р. 183дн.	26.04.2018-23.06.2023	336 304,02	80%	269 043,22
22	Будівля дошкільного навчального закладу (ясла-садку) №678 Дарницького району м. Києва	876 800,70	5 р. 183дн.	26.04.2018-23.06.2023	345 263,91	80%	276 211,13
23	Будівля дошкільного навчального закладу (ясла-садку) №809 Дарницького району м. Києва	598 397,49	5 р. 183дн.	26.04.2018-23.06.2023	237 786,36	80%	190 229,09
24	Будівля дошкільного навчального закладу (ясла-садку) №149 Дарницького району м. Києва	595 124,11	6р.183дн	10.05.2018-26.06.2024	174 224,60	90%	156 802,14

Переліки та обсяги довгострокових зобов'язань за енергосервісом

№ п/п	Заклад	Сума договору грн	Срок дії енергосервісного договору		Очікуване скорочення витрат бюджетної установи на теплоенергію у 2019 році, грн (за результатом реалізації енергосервісного договору)	Фіксований відсоток сплати виконавцю енергосервісу від суми скорочення витрат бюджетної	Очікувані показники витратків бюджетної установи за КЕКВ 2276 «Оплата енергосервісу»
			бр.	дн.			
25	Будівля дошкільного навчального закладу (ясла-садку) комбінованого типу №250 Дарницького району м.Києва	1 038 651,91	бр. 350 дн.	11.05.2018-16.01.2025	261 521,85	92%	240 600,10
26	Будівля дошкільного навчального закладу (ясла-садку) №59 Дарницького району м. Києва	1 083 258,27	бр. 350дн.	11.05.2018-16.01.2025	272 475,10	92%	250 677,09
27	Будівля школи-дитячого садка I ступеня «Радосинь»	1 220 929,33	бр. 350дн.	11.05.2018-10.12.2024	319 987,16	92%	294 388,19
28	Будівля школи I-III ступенів № 248 Деснянського району міста Києва	720 132,52	6 р. 183дн.	30.03.2018-30.05.2024	214 790,69	90%	193 311,62
29	Будівля комунального закладу «Вечірньої (змінної) школи II-III ступенів №18» Деснянського району міста Києва	338 728,88	5р.183дн.	16.04.2018-12.06.2023	127 719,49	85%	108 561,57
30	Будівля комунального закладу «Навчально-виховного комплексу «Спеціалізованої школи I ступеня з поглибленим вивченням української мови - гімназії № 39 імені гетьмана України Богдана Хмельницького» Деснянського району міста Києва"	403 090,54	бр.183дн.	17.04.2018-07.06.2024	118 369,15	85%	100 613,78
31	Будівля спеціалізованої школи I-III ступенів № 189 з поглибленим вивченням англійської та німецької мов Деснянського району м. Києва	870 727,82	5р.183дн.	18.04.2018-09.06.2023	310 492,97	85%	263 919,03
32	Будівля спеціалізованої школи I-III ступенів №152 з поглибленим вивченням англійської мови Деснянського району міста Києва	487 660,90	5р.183дн.	27.04.2018-07.06.2023	198 329,98	80%	158 663,98

Переліки та обсяги довгострокових зобов'язань за енергосервісом

№ п/п	Заклад	Сума договору грн	Срок дії енергосервісного договору		Очікуване скорочення витрат бюджетної установи на теплоенергію у 2019 році, грн (за результатом реалізації енергосервісного договору)	Фіксований відсоток сплати виконавцю енергосервісу від суми скорочення витрат бюджетної	Очікувані показники видатків бюджетної установи за КЕКВ 2276 «Оплата енергосервісу»
33	Будівля спеціалізованого навчально-виховного комплексу «Усмішка» з поглибленим вивченням англійської мови Деснянського району міста Києва	543 281,97	5р.183дн.	18.04.2018-05.06.2023	195 452,95	85%	166 135,01
34	Будівля школи I-III ступенів № 147 Деснянського району міста Києва	538 382,95	5р.183дн.	26.04.2018-30.06.2023	213 352,18	80%	170 681,74
35	Будівля комплексної дитячо-юнацької спортивної школи № 14 Деснянського району м. Києва	257 501,76	5р.183дн.	10.05.2018-12.06.2023	103 531,91	80%	82 825,53
36	Будівля центру дитячої та юнацької творчості Деснянського району міста Києва	292 824,30	5р.183дн.	10.05.2018-15.06.2023	103 696,31	90%	93 326,68
37	Будівля дошкільного навчального закладу №527	522 258,33	6р.	23.04.2018-12.12.2023	167 730,73	90%	150 957,66
38	Будівля спеціалізованої школи №14 імені українського професора Грушевського Сергія Федоровича Оболонського району м. Києва	532 153,53	5р.183дн.	23.04.2018-13.06.2023	212 078,06	80%	169 662,45
39	Будівля спеціалізованої школи №239 Оболонського району м. Києва	705 216,50	5р.183дн.	23.04.2018-13.06.2023	282 770,75	91%	257 321,38
40	Будівля комунального закладу «Навчально-виховного комплексу «Спеціалізованої школи I-II ступенів – ліцею» № 157 Оболонського району м. Києва»	525 730,27	6р.	16.04.2018-08.12.2023	170 710,51	90%	153 639,46
41	Будівля спеціалізованої школи № 216 Оболонського району м. Києва	665 829,53	5р.183дн.	16.04.2018-09.06.2023	267 974,61	80%	214 379,69
42	Будівля спеціалізованої школи №214 Оболонського району м. Києва	442 637,98	6р.	16.04.2018-08.12.2023	143 769,20	90%	129 392,28

Переліки та обсяги довгострокових зобов'язань за енергосервісом

№ п/п	Заклад	Сума договору грн	Срок дії енергосервісного договору		Очікуване скорочення витрат бюджетної установи на теплоенергію у 2019 році, грн (за результатом реалізації енергосервісного договору)	Фіксований відсоток сплати виконавцю енергосервісу від суми скорочення витрат бюджетної	Очікувані показники видатків бюджетної установи за КЕКВ 2276 «Оплата енергосервісу»
43	Будівля школи I-III ступенів № 9 Оболонського району м. Києва	567 461,04	5р.183дн.	16.04.2018-09.06.2023	226 874,21	80%	181 499,37
44	Будівля середньої загальноосвітньої школи № 281 Святошинського району м. Києва	805 170,70	5р.183дн.	18.04.2018-05.06.2023	323 193,00	80%	258 554,40
45	Будівля середньої загальноосвітньої школи № 205 Святошинського району м. Києва	580 476,75	5р.183дн.	18.04.2018-05.06.2023	234 395,58	80%	187 516,46
46	Будівля спеціалізованої школи № 96 з поглибленим вивченням російської мови Святошинського району м. Києва	390 392,87	5р.183дн.	18.04.2018-05.06.2023	156 571,97	80%	125 257,58
47	Будівля середньої загальноосвітньої школи № 235 ім. В'ячеслава Чорновола Святошинського району м. Києва	477 324,21	6р.	18.04.2018-08.12.2023	154 249,80	90%	138 824,82
48	Будівля середньої загальноосвітньої школи № 223 Святошинського району м. Києва	1 391 033,35	8 р.	18.04.2018-04.12.2025	328 083,94	90%	295 275,55
49	Будівля спеціалізованої школи № 317 Святошинського району м. Києва	938 689,68	8 р.	18.04.2018-04.12.2025	218 407,53	90%	196 566,77
50	Будівля спеціалізованої школи № 304 Святошинського району м. Києва	1 159 123,39	8 р.	18.04.2018-04.12.2025	271 838,05	90%	244 654,24
51	Будівля середньої загальноосвітньої школи №50 Святошинського району м. Києва	497 195,66	6 р.183дн.	18.04.2018-04.06.2024	147 406,58	90%	132 665,93
52	Будівля спеціалізованої школи № 196 Святошинського району м. Києва	727 877,22	5 р. 183дн.	18.04.2018-05.06.2024	260 576,54	90%	234 518,88

Переліки та обсяги довгострокових зобов'язань за енергосервісом

№ п/п	Заклад	Сума договору грн	Срок дії енергосервісного договору		Очікуване скорочення витрат бюджетної установи на теплоенергію у 2019 році, грн (за результатом реалізації енергосервісного договору)	Фіксований відсоток сплати виконавцю енергосервісу від суми скорочення витрат бюджетної	Очікувані показники видатків бюджетної установи за КЕКВ 2276 «Оплата енергосервісу»
53	Будівля школи I-III ступенів № 206 імені Леся Курбаса Святошинського району м. Києва	662 983,78	5 р.183 дн.	02.05.2018-05.06.2023	243 191,07	88%	214 008,14
54	Будівля спеціалізованої школи № 254 Святошинського району м. Києва	640 777,27	6 р. 183 дн.	02.05.2018-04.06.2024	189 842,75	90%	170 858,47
55	Будівля дошкільного навчального закладу № 587	455 813,53	5р.183дн.	18.04.2018-05.06.2023	182 321,37	80%	145 857,10
56	Будівля дошкільного навчального закладу №532	1 223 513,66	14 р.163дн.	08.05.2018-31.05.2032	144 056,90	95%	136 854,06
57	Будівля дошкільного навчального закладу з санаторними групами № 277	1 434 189,61	12р.192дн.	08.05.2018-30.06.2030	197 343,57	95%	187 476,39
58	Будівля середньої загальноосвітньої школи №22 м. Києва	527 915,82	5 р.183дн.	14.05.2018-23.06.2023	183 985,94	92%	169 267,07
59	Будівля ліцею «Престиж» м. Києва	275 286,68	5 р.183дн.	14.05.2018-23.06.2023	95 414,58	92%	87 781,41
60	Будівля дошкільного навчального закладу (ясла-садку) №7 Дарницького району м. Києва	1 655 508,24	7 р. 154 д.		117 115,59	98%	114 773,28
61	Будівля дошкільного навчального закладу №20	1 198 895,60	7 р. 154 д.		93 154,06	97%	90 359,43
62	Будівля дошкільного навчального закладу №89	1 566 323,99	7 р. 154 д.		112 347,94	98%	110 100,98
63	Будівля дошкільного навчального закладу №126	1 957 281,29	7 р. 154 д.		126 383,73	98%	123 856,06
64	Будівля дошкільного навчального закладу (ясла-садку) №160 Дарницького району м. Києва	1 862 828,54	7 р. 154 д.		311 767,08	98%	305 531,74

Переліки та обсяги довгострокових зобов'язань за енергосервісом

№ п/п	Заклад	Сума договору грн	Срок дії енергосервісного договору		Очікуване скорочення витрат бюджетної установи на теплоенергію у 2019 році, грн (за результатом реалізації енергосервісного договору)	Фіксований відсоток сплати виконавцю енергосервісу від суми скорочення витрат бюджетної	Очікувані показники витратків бюджетної установи за КЕКВ 2276 «Оплата енергосервісу»
65	Будівля дошкільного навчального закладу (ясла-садку) №189 Дарницького району м. Києва	1 822 655,53	7 р. 154 д.		318 034,90	94%	298 952,80
66	Будівля школи-дитячого садку I ступеня «Осокорки»	2 154 481,37	7 р. 154 д.		360 594,36	98%	353 382,47
67	Будівля дошкільного навчального закладу №248	193 603,86	6р,0д		45 909,15	85%	39 022,77
68	Будівля дошкільного навчального закладу (ясла-садку) №719 Дарницького району м. Києва	1 564 896,08	7 р. 154 д.		113 087,75	96%	108 564,24
69	Будівля дошкільного навчального закладу (ясла-садку) №27 Деснянського району міста Києва	1 009 060,22	6р, 256д		80 906,14	93%	75 242,71
70	Будівля дошкільного навчального закладу (ясла-садку) №136 Деснянського району міста Києва	255 669,60	7р, 0д		43 463,67	95%	41 290,49
71	Будівля дошкільного навчального закладу (ясла-садку) №519 Деснянського району міста Києва	732 154,77	5 років, 0 днів.		194 918,65	86%	167 630,04
72	Будівля дошкільного навчального закладу (ясла-садку) № 528 Деснянського району міста Києва	1 002 271,85	7р, 256д		68 699,32	94%	64 577,36
73	Будівля спеціального дошкільного навчального закладу (дитячого садку) №569 Деснянського району міста Києва	1 939 160,15	6 р. 286 д.		362 608,28	95%	344 477,87
74	Будівля школи I-III ступенів №218 Деснянського району міста Києва	1 303 485,02	5 років, 0 днів		348 490,29	86%	299 701,65

Переліки та обсяги довгострокових зобов'язань за енергосервісом

№ п/п	Заклад	Сума договору грн	Срок дії енергосервісного договору		Очікуване скорочення витрат бюджетної установи на теплоенергію у 2019 році, грн (за результатом реалізації енергосервісного договору)	Фіксований відсоток сплати виконавцю енергосервісу від суми скорочення витрат бюджетної	Очікувані показники видатків бюджетної установи за КЕКВ 2276 «Оплата енергосервісу»
75	Будівля центру дитячої та юнацької творчості Деснянського району міста Києва	211 404,92	6р,183 д		40 730,50	91%	37 064,75
76	Будівля санаторного дошкільного навчального закладу (ясла-садку) № 94 Деснянського району м. Києва	450 533,43	6р, 0д		97 161,35	96%	93 274,89
77	Будівля дошкільного навчального закладу (ясла-садку) № 795 комбінованого типу Деснянського району м. Києва	1 498 668,24	6 р. 286 д.		286 182,09	91%	260 425,70
78	Будівля дошкільного навчального закладу №135	1 398 652,33	7 р. 154 д.		98 805,36	98%	96 829,25
79	Будівля дошкільного навчального закладу №190	1 386 756,51	7 р. 154 д.		101 045,33	96%	97 003,52
80	Будівля дошкільного навчального закладу №208	1 383 081,82	7 р. 154 д.		102 607,15	95%	97 476,79
81	Будівля дошкільного навчального закладу №614	1 574 429,72	7 р. 154 д.		112 491,79	95%	106 867,21
82	Будівля дошкільного навчального закладу № 60	8 500 216,58	15р		410 901,25	81%	332 830,01
83	Будівля дошкільного навчального закладу №95	363 999,66	5р, 245д		73 446,41	81%	59 491,60
84	Будівля дошкільного навчального закладу № 156	363 960,50	5р, 245д		73 528,62	81%	59 558,18
85	Будівля дошкільного навчального закладу №218	975 653,83	6р, 155д		76 693,35	93%	71 324,81

Переліки та обсяги довгострокових зобов'язань за енергосервісом

№ п/п	Заклад	Сума договору грн	Срок дії енергосервісного договору		Очікуване скорочення витрат бюджетної установи на теплоенергію у 2019 році, грн (за результатом реалізації енергосервісного договору)	Фіксований відсоток сплати виконавцю енергосервісу від суми скорочення витрат бюджетної	Очікувані показники видатків бюджетної установи за КЕКВ 2276 «Оплата енергосервісу»
86	Будівля дошкільного навчального закладу № 251	359 810,78	5р, 245д		68 123,91	81%	55 180,37
87	Будівля дошкільного навчального закладу № 257	332 823,30	5р, 245д		65 164,68	80%	52 131,75
88	Будівля дошкільного навчального закладу № 516	990 611,40	6р, 244д		78 542,86	91%	71 474,01
89	Будівля дошкільного навчального закладу № 819	1 640 977,17	7 р. 351 д.		97 695,65	96%	93 787,82
90	Будівля дошкільного навчального закладу № 145	270 970,05	5р, 245д		53 841,52	80%	43 073,22
91	Будівля дошкільного навчального закладу № 249	613 715,44	5р, 245д		119 047,31	81%	96 428,32
92	Будівля навчально-виховного комплексу «Дошкільного навчального закладу - загальноосвітнього навчального закладу» «Інтел»	1 510 305,93	7 р. 351 д.		92 743,05	95%	88 105,90
	РАЗОМ				17 069 407,12		14 985 440,93

Захист населення і територій від надзвичайних ситуацій техногенного та природного характеру

У 2019 році Управлінню екології та природних ресурсів виконавчого органу Київської міської ради (Київської міської державної адміністрації) по бюджетній програмі «Заходи з організації рятування на водах» враховано видатки в обсязі 28 534,6 тис. грн для забезпечення безпечних умов населення на водних об'єктах міста Києва.

Заходи з рятування і охорони людей на водних об'єктах міста Києва, обстеження підводної акваторії пляжів та зон відпочинку, надання своєчасної допомоги потерпілим, проведення пошукових робіт, інших водолазних та рятувально-водолазних робіт здійснює спеціалізована аварійна рятувально-водолазна служба (САРВС) КП «Плесо».

Управління місцевим боргом міста Києва

У грудні 2015 року в рамках програми з Міжнародним Валютним Фондом було реструктуризовано зовнішній місцевий борг міста Києва в розмірі 300,0 млн дол. США з терміном погашення у 2016 рік, дохідністю - 9,375% та частково реструктуризовано 250,0 млн дол. США з терміном погашення у 2015 році, дохідністю – 8%.

За результатами реструктуризації заборгованість міста Києва перед державою становить 351,1 млн дол. США. Сума зовнішніх зобов'язань, що не реструктуризована, становила 101,2 млн дол. США, платежі за якими тимчасово були зупинені (мораторій) згідно з законодавством України.

Протягом 2016-2018 років тривали переговори, які забезпечувались Департаментом фінансів виконавчого органу Київської міської ради (Київської міської державної адміністрації), з основним держателем єврооблігацій м. Києва, що залишились нереструктуризованими у 2015 році. За результатами переговорів досягнуто домовленості щодо основних умов та обсягу реструктуризації залишку боргових зобов'язань Київської міської ради за місцевими зовнішніми запозиченнями.

За результатами здійснених організаційно-правових дій Київською міською радою прийнято рішення від 21 листопада 2017 року № 501/3508 «Про реструктуризацію місцевих зовнішніх запозичень». Відповідно до Бюджетного кодексу України Міністерством фінансів України прийнято накази від 21 листопада 2017 року № 964 «Про погодження Обсягу та умов реструктуризації у 2017 році залишку боргових зобов'язань Київської міської ради за місцевими зовнішніми запозиченнями, здійсненими у 2005 році, які не було переведено у 2015 році до державного боргу» та від 17 квітня 2018 року № 431 «Про погодження Обсягу та умов реструктуризації у 2018 році залишку боргових зобов'язань Київської міської ради за місцевими зовнішніми запозиченнями, здійсненими у 2005 році, які не було переведено у 2015 році до державного боргу».

У 2018 році Київською міською радою вчинено правочин щодо реструктуризації залишку місцевого боргу за місцевими зовнішніми запозиченнями Київської міської ради, здійсненими у 2005 році та не переведеними у 2015 році до державного боргу, місто Київ успішно здійснило реструктуризацію непогашеного боргу за зовнішніми запозиченнями. 04 вересня 2018 року успішно було завершено обмін всіх непогашених облігацій участі у кредиті з дохідністю 8% та погашенням у 2015 році на нові облігації з дохідністю 7,5% та з погашенням у 2022 році.

Для забезпечення виконання зовнішніх боргових зобов'язань, відповідно до затверджених умов та обсягів Департаменту фінансів передбачається на 2019 рік видатки бюджету в загальному обсязі 315 188,4 тис. грн, в тому числі 16 000,0 тис. грн, на виконання інших заходів з питань обслуговування та ефективного управління місцевим боргом.

Крім того, в загальному обсязі видатків на обслуговування боргу передбачено 6 887,1 тис. грн на проведення роботи щодо підтримки і супроводження кредитного рейтингу м. Києва у 2019 році.

Одним із важливих елементів залучення інвестиційних ресурсів в економіку міста, використання додаткових джерел фінансування бюджету міста є створення сприятливого інвестиційного клімату в місті Києві та

підвищення інвестиційної привабливості міста на зовнішніх та внутрішніх ринках капіталу шляхом присвоєння рейтингу міста Києва, його борговим зобов'язанням та проведення рейтингового супроводження.

Отримання кредитного рейтингу міжнародних рейтингових агентств, який відображає спроможність та готовність міста своєчасно та в повному обсязі здійснювати розрахунки за борговими зобов'язаннями і є необхідною умовою привабливості міста Києва на зовнішніх та внутрішніх ринках капіталу.

На сьогоднішній день м. Києву, як емітенту, присвоєно рейтинги, які потребують подальшого супроводження з метою їх підтвердження та підвищення, міжнародними рейтинговими агенціями „Moody's”, „Standard and Poor's” та „Fitch Ratings”, які є світовими лідерами в своїй галузі, мають власну методику оцінки регіону для присвоєння йому рейтингу та проведення рейтингового супроводження, яка суттєво відрізняється від методики інших рейтингових агенцій, та своє стабільне коло інвесторів, залучення коштів яких в економіку міста не можливе без отримання позитивного рейтингу цих агенцій.

Цільові фонди

Охорона навколишнього природного середовища

У 2019 році Управлінню екології та природних ресурсів виконавчого органу Київської міської ради (Київської міської державної адміністрації) по бюджетній програмі «Інша діяльність у сфері екології та охорони природних ресурсів» враховано видатки в обсязі 1 935,5 тис. грн на просвітницьку діяльність в сфері охорони і раціонального використання природних ресурсів, яку забезпечує комунальне підприємство «Київський міський Будинок природи».

Департаменту житлово-комунальної інфраструктури виконавчого органу Київської міської ради (Київської міської державної адміністрації) по бюджетній програмі «Інша діяльність у сфері екології та охорони природних ресурсів» враховано видатки в загальному обсязі 11 101,2 тис. грн на просвітницьку діяльність в сфері водокористування, яку забезпечує комунальне

підприємство «Водно-інформаційний центр».

Природоохоронні заходи у місті Києві

Для виконання природоохоронних заходів у 2019 році за рахунок коштів Київського міського фонду охорони навколишнього природного середовища плануються видатки по бюджетній програмі «Природоохоронні заходи за рахунок цільових фондів» по Управлінню екології та природних ресурсів виконавчого органу Київської міської ради (Київської міської державної адміністрації) в сумі 46 400,0 тис. грн.

Джерелом фінансування вказаних природоохоронних заходів у місті Києві у 2019 році будуть надходження до спеціального фонду бюджету міста Києва від сплати екологічного податку та грошових стягнень за шкоду, заподіяну порушенням законодавства про охорону навколишнього природного середовища внаслідок господарської та іншої діяльності та інших надходжень до Київського міського фонду охорони навколишнього природного середовища.

Компенсація відсоткової ставки кредитів комерційних банків молодим сім'ям та самотнім молодим громадянам на будівництво (реконструкцію) та придбання житла

У проекті бюджету м. Києва на 2019 рік за рахунок коштів загального фонду бюджету м. Києва Департаменту будівництва та житлового забезпечення виконавчого органу Київської міської ради (Київської міської державної адміністрації) передбачено видатки в обсязі 17 545,0 тис. грн на здійснення видатків, пов'язаних з погашенням відсотків за користування довгостроковими пільговими кредитами на будівництво (реконструкцію) та придбання житла для молодих сімей та самотніх молодих громадян та витрат, пов'язаних з наданням і обслуговуванням таких кредитів відповідно до Положення про порядок фінансово-кредитної підтримки молодих сімей та самотніх молодих громадян на будівництво (реконструкцію) житла в місті Києві, затвердженого рішенням Київської міської ради від 18 листопада 2004 року № 570/1980 «Про

затвердження Положення про порядок фінансово-кредитної підтримки молодих сімей та одиноких молодих громадян на будівництво (реконструкцію) житла в місті Києві».

Обґрунтування особливостей міжбюджетних взаємовідносин та надання субвенцій на виконання інвестиційних програм (проектів)

Рішеннями Київської міської ради від 27 жовтня 2016 року № 301/1305 «Про вирішення проблемних питань, пов'язаних із експлуатацією полігону твердих побутових відходів № 5 у с. Підгірці Обухівського району Київської області» та від 27 вересня 2018 року №1522/5586 «Про додаткові заходи, спрямовані на вирішення проблемних питань, пов'язаних із експлуатацією полігону твердих побутових відходів №5 у с.Підгірці Обухівського району Київської області, та його закриття» затверджено перелік заходів щодо вирішення проблемних питань, пов'язаних із експлуатацією полігону твердих побутових відходів № 5 у с. Підгірці Обухівського району Київської області. З метою мінімізації негативного впливу полігону, проектом бюджету міста Києва на 2019 рік передбачено субвенції Підгірцівській та Ходосівській сільським радам в загальній сумі 15 000,0 тис. грн на капітальний ремонт та нове будівництво автодоріг в с. Підгірці, с. Креничі, с. Романків, а також на реконструкцію дошкільного навчального закладу садку-ясел «Водограй» с. Ходосівка.

**Прогноз бюджету міста
Києва на 2020-2021 роки**

Прогноз бюджету міста Києва на 2020-2021 роки

Загальна частина

Прогноз бюджету м. Києва на 2020-2021 роки (далі – Прогноз) розроблено на основі положень Бюджетного кодексу України, Податкового кодексу України, Стратегії розвитку міста Києва до 2025 року, затвердженої рішенням Київської міської ради від 15 грудня 2011 року № 824/7060, міських цільових програм, Основних напрямів бюджетної політики на 2019-2021 роки, схвалених розпорядженням Кабінету Міністрів України від 18 квітня 2018 року № 315-р, постанови Кабінету Міністрів України від 11 липня 2018 року № 546 «Про схвалення Прогнозу економічного і соціального розвитку України на 2019-2021 роки», розпорядження виконавчого органу Київської міської ради (Київської міської державної адміністрації) від 16 травня 2018 року № 831 «Про схвалення проекту рішення Київської міської ради «Про Основні напрями бюджетної політики міста Києва на 2019 рік».

Запровадження середньострокового бюджетного планування спрямовано на забезпечення економічного зростання та сталого розвитку міста, можливості планування ресурсів на середньострокову перспективу, визначення пріоритетів використання бюджетних коштів з метою ефективного та виваженого їх розподілу.

За умови середньострокового бюджетного планування зростає можливість реалізації довгострокових інфраструктурних проектів, які є важливими для мешканців міста. Середньостроковий план дозволить поліпшити співпрацю між відповідальними органами за складання бюджету і бюджетного прогнозу, його виконання та посилення їх відповідальності за розвиток відповідних галузей міста.

Основними завданнями Прогнозу є:

розроблення узгоджених та реалістичних прогнозів доходів до бюджету для забезпечення фінансової стабільності;

поліпшення адміністрування місцевих податків і зборів, в тому числі оптимізація ставок оподаткування, та забезпечення позитивної динаміки їх надходжень;

зміцнення фінансової спроможності бюджету м. Києва;

удосконалення інструментів бюджетного планування;

сприяння прозорості та спрощення процесу управління бюджетними коштами;

підвищення ефективності та прозорості використання бюджетних ресурсів з урахуванням принципу гендерної рівності;

удосконалення системи результативних показників у рамках застосування програмно-цільового методу під час складання та виконання бюджету м. Києва з метою підвищення якості надання послуг у відповідних сферах;

визначення і дотримання чітких пріоритетів у сфері видатків бюджету м. Києва з метою підвищення стандартів життя і рівня добробуту громадян;

підвищення відповідальності головних розпорядників бюджетних коштів за ефективне та раціональне використання бюджетних коштів, посилення бюджетної дисципліни та контролю за витратами бюджету.

На середньострокову перспективу в умовах стабілізації економіки основними завданнями бюджету м. Києва є:

зміцнення фінансової основи шляхом формування стабільної дохідної бази для фінансування життєзабезпечуючих сфер міста та пріоритетних напрямів соціально-економічного розвитку;

покращення добробуту та якості життя населення міста, зокрема, за рахунок капітальних інвестицій, забезпечення розвитку міської інфраструктури;

залучення громадськості в бюджетному процесі з метою покращення розуміння існуючих бюджетних обмежень для органів влади та підвищення рівня довіри до місцевої влади, знаходження нетрадиційних шляхів для вирішення проблем, а також економічно ефективних шляхів надання послуг;

забезпечення сталого розвитку міста через ефективне використання ресурсів з урахуванням інтересів майбутніх поколінь.

Прогноз включає індикативні прогностичні показники економічного і соціального розвитку м. Києва, показники бюджету м. Києва за основними видами доходів, видатків, фінансування і кредитування, в тому числі місцевого боргу.

Середньостроковий бюджетний прогноз ґрунтується на принципах збалансованості, обґрунтованості та результативності.

Індикативні прогностичні показники бюджету м. Києва на 2020 та 2021 роки є основою для складання головними розпорядниками бюджетних коштів планів своєї діяльності та формування показників проекту бюджету м. Києва.

З урахуванням принципу збалансованості, та з огляду на динаміку останніх років, планується зберегти частку капітальних видатків на рівні не менше 20 % до доходів бюджету без урахування трансфертів з державного бюджету.

**Показники прогнозу економічного та соціального розвитку м. Києва,
покладені в основу формування прогнозу бюджету м. Києва
на 2020-2021 роки**

Прогноз економічного і соціального розвитку м. Києва на 2020-2021 роки розроблено з урахуванням постанови Кабінету Міністрів України від 11 липня 2018 року № 546 «Про схвалення Прогнозу економічного і соціального розвитку України на 2019-2021 роки» та Основних напрямів бюджетної політики на 2019-2021 роки (Бюджетною резолюцією), схвалених на засіданні Кабінету Міністрів України 18 квітня 2018 року, за трьома сценаріями розвитку економічної ситуації в м. Києві (базовим, оптимістичним та песимістичним).

Оптимістичний і базовий сценарії передбачають максимальні ефекти від реалізації активної економічної політики на рівні країни і міста (реформ та модернізацій) з максимальним використанням можливостей для економічного зростання на основі підвищення рівня конкурентоспроможності економіки, досягнення макроекономічної стабільності, вирішення накопичених за попередні роки проблем за рахунок модернізації та структурних зрушень, проведення реформ у сфері управління та підвищення якості життя населення,

мінімізації втрат від військових дій і військових витрат.

Оптимістичний сценарій, порівняно з базовим, має значно кращі очікування щодо сприятливості зовнішніх умов для експорту товарів і послуг й кращі бюджетні і фінансові можливості підприємств. Політика Київської міської влади при цьому сценарії прогнозується як ефективна і результативна, а зовнішньоекономічні умови – сприятливі.

Песимістичний сценарій виходить з припущення, що в прогнозному періоді продовжаться ті тенденції і умови економічного розвитку, які вже діють в економіці міста в передпрогнозний період, а ефективність економічної політики на національному і регіональному рівні буде значно меншою (40% потенційно можливого) ніж в оптимістичному і базовому сценаріях.

Наразі зберігаються ризики сповільнення економічного зростання столиці, серед яких:

- погіршення зовнішньоекономічних умов торгівлі, зокрема, через «торгові війни» та жорсткіші монетарні умови, що може призвести до згортання міжнародної торгівлі та зниження попиту на продукцію столичного експорту;
- підвищення світових цін на продовольство та енергетичні ресурси, активне військове протистояння з Росією та посилення загроз національній безпеці.

Враховуючи тенденції розвитку м. Києва в 2020-2021 роках прогнозується за різними сценаріями зростання валового регіонального продукту (ВРП) у м. Києві в межах 3,2-7,1%.

Зростання реального ВРП прогнозується за рахунок:

- нарощення обсягу оптової та роздрібною торгівлі завдяки покращенню споживчих настроїв населення та зростанню підприємницького попиту, зростанню реальної заробітної плати (в межах 2,8-11,6%), та стабілізації курсу гривні;
- подальшого розвитку сфери послуг, а саме: за рахунок збільшення кількості підприємств у цій сфері, закріплення позицій та розширення кількості на ринку м. Києва іноземних конкурентів, що мають досвід організації сфери

послуг у своїх країнах (ІТ – технологій та надання послуг рухомого (мобільного) зв'язку) та зміцненням недержавного сектору економіки (фінансова, страхова, аудиторська діяльність). Очікується, що грошово-кредитна політика Національного банку України буде «помірної жорсткості»;

- зростання переробної промисловості, а саме: за рахунок машинобудування, виробництва основних фармацевтичних продуктів і препаратів, іншої неметалевої мінеральної продукції.

Політика промислового виробництва у 2020-2021 роках буде спрямована на науково-технологічне оновлення та диверсифікацію виробництва з поліпшенням його техніко-економічних показників, орієнтації його як на вироблення продукції, спроможної конкурувати на зовнішніх ринках, так і забезпечувати завдання розвитку внутрішнього ринку.

Промисловість

В середньому виробництво промислової продукції зростатиме на 0,4-0,8% (за базовим сценарієм). Завдяки залученню інвестицій та переоснащенню виробничих потужностей підприємств оборонно-промислового комплексу розвиватиметься машинобудування.

Передбачається також, що стимулом для галузі стане потреба додаткових промислових виробництв у зв'язку з розвитком транспортної інфраструктури та більш активного кредитування будівельних об'єктів.

Разом з тим, у житловому будівництві не очікується високих темпів зростання через значну пропозицію житла на ринку.

Підприємництво

Передбачається стабілізація економічної ситуації та удосконалення правового регулювання підприємницької діяльності. В результаті чого за базовим сценарієм прогнозується зростання кількості малих підприємств на 10 тисяч населення з 290 од. у 2020 році до 302 од. у 2021 році.

Споживчий ринок

За рахунок поступової стабілізації економічної ситуації у м. Києві у виробничому секторі на фоні відновлення економічної активності

промислових підприємств (нaroщення обсягів виробництва та збільшення асортименту промислових товарів), підвищення доходів населення та зайнятості у прогнозованому періоді 2020-2021 роках триватиме тенденція до нарощування темпів росту обороту роздрібно́ї торгівлі.

Обсяг обороту роздрібно́ї торгівлі, що включає дані стосовно роздрібно́го товарообороту підприємств (юридичних осіб та фізичних осіб-підприємців), основним видом економічної діяльності яких є роздрібна торгівля, прогнозується:

- в 2020 році в межах 242,2-252,2 млрд грн;
- в 2021 році в межах 278,8-300,5 млрд грн.

Основними чинниками, що вплинуть на зростання роздрібно́ї торгівлі у 2020-2021 роках буде підвищення рівня купівельної спроможності населення внаслідок збільшення реальної заробітної плати (в межах 6,2-11,6%) та середньомісячної заробітної плати штатних працівників до 19,7-21,1 тис. грн в 2021 році.

Також у наступні два роки темпи інфляції уповільнюватимуться і у 2021 році коливатимуться в межах 6,4-7,9% у річному вимірі.

Доходи населення

Попит стимулюватиме збільшення доходів громадян, зокрема, завдяки зростанню соціальних стандартів та приватним переказам з-за кордону.

Заробітна плата зростатиме швидше за інфляцію. У середньому в наступні два роки її щорічне зростання становитиме 15,0-17,7%. Середньомісячна номінальна зарплата підвищиться з 17 646 грн у 2020 році до 20 769 грн у 2021 році (за базовим сценарієм).

Фактором посилення споживчої спроможності населення та скорочення нерівності в доходах може бути збільшення витрат на охорону здоров'я, освіту і соціальні відрахування.

Ринок праці

У 2020-2021 роках прогнозується стабілізація та поступове збільшення кількості зайнятих економічною діяльністю у віці 15-70 років, зниження

рівня безробіття у віці 15-70 років, визначеного за методологією Міжнародної організації праці, за трьома сценаріями та вирівнювання показників стану ринку праці:

- рівень безробіття населення у віці 15-70 років (за методологією МОП) становитиме в межах 6,7-7,2 % у 2020 році, а до 2021 року знизиться до 6,4-7,1%;

- чисельність працівників у віці 15-70 років, зайнятих економічною діяльністю на кінець 2021 року становитиме 1 356,5 тис. осіб (за базовим сценарієм).

Створення робочих місць планується шляхом працевлаштування молоді, зростання взаємної зайнятості у сфері малого підприємництва (у сферах адміністративного та допоміжного обслуговування, громадського харчування, будівництва, торгівлі) та розвитку окремих точкових напрямків виробництва.

Інвестиційна діяльність

Головним завданням інвестиційної політики буде розвиток державно-приватного партнерства, активізація науково-технічної та інноваційної діяльності в інтересах розвитку національної економіки, спрямування інвестиційних потоків у пріоритетні сектори (машинобудування, агропромислова переробка, інформаційні технології, будівництво, хіміко-фармацевтична галузь, військово-оборонний комплекс), створення та удосконалення функціонування територій пріоритетного розвитку.

Прогнозується активізація кредитної діяльності банківських установ та зниження ставок кредитування, зростання обсягів торгівлі, розширення внутрішнього та зовнішнього інвестиційного попиту, зниження витратності виробництва, уповільнення інфляційних процесів, зміцнення законодавчої бази та правового поля у сфері інвестиційної діяльності і, як наслідок, позитивної реакції бізнес-середовища (як вітчизняного, так і іноземного) тощо.

Так, за умови забезпечення темпів зростання за базовим сценарієм на рівні 6% у 2020 році та 6,2% у 2021 році обсяги капітальних інвестицій очікуються у сумі 207 848,6 млн грн – у 2020 році та 235 303,7 млн грн – у 2021 році.

Темпи зростання обсягів прямих іноземних інвестицій відносно попередніх років очікуються на рівні 5,5% у 2020 році та 5,8% у 2021 році, відповідно очікується зростання обсягів іноземного інвестування у 2020 році – 26 744,5 млн дол. США та у 2021 році – 28 295,6 млн дол. США (за базовим сценарієм).

Зовнішньоекономічна діяльність

Зростання обсягу експорту товарів буде забезпечено за рахунок збільшення обсягів експорту продукції рослинного походження, готових харчових продуктів, продуктів хімічної та пов'язаною з нею галузеві промисловості, збільшення обсягу експорту товарів до країн ЄС.

Темп зростання імпорту товарів прогнозується 12,7% (за базовим сценарієм). Обсяг імпорту товарів зросте за рахунок збільшення обсягів імпорту машин, обладнання та механізмів; електротехнічного обладнання, засобів наземного транспорту, літальних апаратів, плаваючих засобів, продукції хімічної та пов'язаною з нею галузеві промисловості; необхідності закупівлі підприємствами різного роду комплектуючих для свого виробництва та очікуваного зниження імпортних ставок на ввезення товарів з ЄС.

У наступні два роки прогнозується подальше скорочення обсягів торгівлі з Росією. Натомість активізуються торговельні зв'язки з країнами Африки та Азії, зокрема завдяки угоді про вільну торгівлю з Ізраїлем та Туреччиною.

Обсяг експорту товарів протягом двох наступних років зростатиме в середньому на 3,7% щорічно. У структурі експорту кардинальних зрушень не буде. Обсяги імпорту зростатимуть швидше - в середньому на 12,6% щорічно.

**Основні прогностичні показники
соціально-економічного розвитку м. Києва на 2020-2021 роки**

Показники	Одиниця виміру	2020 (прогноз)			2021 (прогноз)		
		Базовий сценарій	Оптимістичний сценарій	Песимістичний сценарій	Базовий сценарій	Оптимістичний сценарій	Песимістичний сценарій
Валовий регіональний продукт (у фактичних цінах)	млн грн	1 035 810,0	1 047 134,0	1 025 732,0	1 151 746,0	1 177 555,0	1 140 152,0
Реальний валовий регіональний продукт (у цінах попереднього року)	%	104,5	105,9	103,2	104,8	107,1	103,4
Індекс споживчих цін, грудень до грудня попереднього року	%	108,1	106,9	109,5	106,6	106,4	107,9
Індекс промислової продукції, % до попереднього року	%	100,4	100,9	99,2	100,8	102,3	99,5
Оборот роздрібною торгівлі ¹	млн грн	250 444,0	252 155,0	242 166,0	296 380,0	300 502,0	278 793,0
Темп зростання (зменшення) обороту роздрібною торгівлі, % до попереднього року	%	106,7	108,3	103,7	110,6	111,9	106,4
Рівень безробіття населення у віці 15-70 років (за методологією МОП), % до економічно активного населення відповідного віку	%	6,9	6,7	7,2	6,7	6,4	7,1
Середньомісячна номінальна заробітна плата одного штатного працівника	грн	17 646,0	17 755,0	17 119,0	20 769,0	21 103,0	19 671,0
Індекс реальної заробітної плати, % до попереднього року	%	105,9	107,2	102,8	110,0	111,6	106,2
Середньорічна чисельність наявного населення	тис. осіб	2 985,3	2 987,3	2 976,3	3 005,4	3 008,4	2 990,0
Кількість працівників у віці 15-70 років, зайнятих економічною діяльністю	тис. осіб	1 353,3	1 358,1	1 342,8	1 356,5	1 363,9	1 342,2
Кількість малих підприємств на 10 тис. осіб наявного населення	од.	290,0	293,0	288,0	295,0	302,0	291,0
Обсяг капітальних інвестицій	млн грн	207 848,6	210 577,1	203 798,0	235 303,7	240 858,1	230 893,0
Темп зростання (зменшення) обсягу капітальних інвестицій, % до попереднього року	%	106,0	107,0	103,0	106,2	107,5	105,0
Обсяг прямих іноземних інвестицій, всього нарастаючим підсумком на кінець року	млн дол. США	26 744,5	27 255,1	25 862,0	28 295,6	29 162,9	27 025,8
Темп зростання (зменшення) обсягу прямих іноземних інвестицій, % до попереднього року	%	105,5	106,5	104,0	105,8	107,0	104,5
Обсяг експорту товарів	млн дол. США	10 755,5	10 923,0	10 506,8	11 142,7	11 523,8	10 801,0
Темп зростання (зменшення) обсягу експорту товарів, % до попереднього року	%	103,5	103,8	102,4	103,6	105,5	102,8
Обсяг імпорту товарів	млн дол. США	28 638,9	30 125,1	26 664,4	32 276,0	34 915,0	29 064,2
Темп зростання (зменшення) обсягу імпорту товарів, % до попереднього року	%	110,4	115,1	107,4	112,7	115,9	109,0

Прогноз доходів м. Києва на 2020 та 2021 роки

Прогноз доходів бюджету м. Києва на 2020 та 2021 роки розроблено з урахуванням заходів, спрямованих на реалізацію ефективної бюджетно-податкової політики, впровадження економічних реформ з метою встановлення сприятливих умов для ведення бізнесу, оптимізацію інвестиційних процесів шляхом створення вільних, прозорих та антикорупційних умов взаємодії інвесторів з містом, посилення позитивних тенденцій в усіх сферах міської економіки на основі норм чинного Податкового і Бюджетного кодексів України та інших законодавчих актів із врахуванням подальшої децентралізації.

Пріоритетними завданнями податкової політики на середньострокову перспективу, спрямованими на подальше економічне зростання, є:

забезпечення стабільності податкової системи з фокусом на підвищення ефективності податкового адміністрування, в тому числі місцевих податків і зборів;

розширення бази оподаткування;

мінімізація можливостей для зловживань;

запровадження податкового контролю з використанням непрямих методів за відповідністю доходів і витрат громадян;

заходи, спрямовані на легалізацію виплати заробітної плати;

подальше зниження податкового навантаження на заробітну плату з метою збільшення її розміру, в тому числі шляхом попередження випадків її свідомого заниження роботодавцями, надання податкової соціальної пільги.

Прогноз надходжень з податку на доходи фізичних осіб розраховано відповідно до єдиної ставки (18%) оподаткування доходів фізичних осіб (крім доходів у вигляді дивідендів по акціях та корпоративних правах, нарахованих резидентами-платниками податку на прибуток підприємств, які оподатковуються за ставкою 5%), сталого підвищення мінімальної заробітної плати та прожиткового мінімуму, подальшого зростання середньомісячної заробітної плати найманих працівників бюджетної сфери та приватного сектору шляхами збільшення продуктивності праці й за рахунок легалізації виплати

заробітної плати та скорочення безробіття, зниження податкового навантаження на громадян, за рахунок надання податкової соціальної пільги, зокрема, податкової знижки на суму коштів, сплачених одним з батьків дитини – платником податку за послугу «муніципальна няня».

Частка податку на доходи фізичних осіб у 2020 та 2021 роках становитиме 2,07 % та 1,95 % від валового регіонального продукту відповідно (за базовим сценарієм).

Прогноз обсягу надходжень з податку на прибуток підприємств до бюджету м. Києва у 2020 та 2021 роках розраховано відповідно до положень Податкового кодексу України, враховуючи позитивну динаміку декларування та сплати податку на прибуток у 2017-2018 роках, та такі особливості:

терміни подання податкової звітності та сплати податку на прибуток підприємств за підсумками кварталу;

збільшення прибутку прибуткових підприємств;

звернення платників до фіскальних органів з приводу повернення надміру сплачених коштів з податку на прибуток;

нестабільність курсу національної валюти.

Розрахунок прогнозованої суми земельного податку та орендної плати за земельні ділянки державної і комунальної власності на 2020-2021 роки проведено за підсумками фактичних надходжень за попередні роки, зміни обсягів укладених договорів оренди та враховуючи рішення Київської міської ради від 10 березня 2016 року № 217/217 «Про внесення змін до рішення Київської міської ради від 03 липня 2014 року № 23/23 «Про затвердження технічної документації з нормативної грошової оцінки земель міста Києва», яким затверджено мінімальні значення локальних коефіцієнтів на місцезнаходження земельної ділянки в межах економіко-планувальної зони та які застосовуються при розрахунку нормативної грошової оцінки земельних ділянок.

З метою створення єдиного механізму справляння плати за землю для фізичних та юридичних осіб ставки (у відсотках від нормативно-грошової оцінки землі) визначаються в залежності від функціонального призначення

земельної ділянки відповідно до Класифікації видів цільового призначення земель, затвердженої наказом Держстандарту від 23 липня 2010 року № 548.

При обчисленні плати за землю враховано зміни відсоткової ставки відповідно до Положення про плату за землю в місті Києві, затвердженого рішенням Київської міської ради від 23 червня 2011 року № 242/5629 «Про встановлення місцевих податків і зборів у м. Києві» (в редакції рішення Київської міської ради від 28 січня 2015 року № 58/923) та норм постанови Кабінету Міністрів України від 24 травня 2017 року № 483 «Про затвердження форм типових рішень про встановлення ставок та пільг із сплати земельного податку та податку на нерухоме майно, відмінне від земельної ділянки».

Прогнозний обсяг єдиного податку на 2020 та 2021 роки розраховано з урахуванням положень Податкового та Бюджетного кодексів України (за даними органів Державної фіскальної служби у м. Києві), фактичних надходжень та щорічним збільшенням кількості платників податку.

Найбільшим джерелом надходжень до бюджету розвитку спеціального фонду бюджету м. Києва – є надходження від сплати пайової участі у розвитку інфраструктури населеного пункту. Порядком залучення, розрахунку розміру та використання коштів пайової участі замовників у розвитку інфраструктури м. Києва, затвердженого рішенням Київської міської ради від 15 листопада 2016 року № 411/1415 «Про затвердження Порядку залучення, розрахунку розміру і використання коштів пайової участі замовників у розвитку інфраструктури міста Києва», передбачається збільшення розміру пайової участі для будівництва житлової та нежитлової нерухомості за рахунок зменшення та/або не застосування понижуючого коефіцієнта.

Наступне джерело бюджету розвитку – це надходження від продажу землі, які складаються з надходжень від продажу земельних ділянок, на яких розташовані об'єкти нерухомого майна юридичних (фізичних) осіб, та продажу вільних земельних ділянок на земельних торгах (аукціонах).

Збільшення надходжень від реалізації земельних ділянок на земельних торгах (аукціонах) планується за рахунок збільшення кількості підготовлених до продажу лотів – земельних ділянок чи прав оренди на них. Збільшення

кількості лотів можливо за умови замовлення та розробки проектів детальних планів території на вільних земельних ділянках, на яких можливо реалізувати інвестиційно привабливі об'єкти містобудування.

Однак відповідно до частини 3 статті 24 Закону України «Про регулювання містобудівної діяльності» визначено заборону передачі (надання) земельних ділянок із земель державної або комунальної власності у власність чи користування фізичним та юридичним особам для містобудівних потреб у разі відсутності планів зонування або детальних планів територій, затверджених відповідно до вимог цього Закону. Враховуючи зазначене, існують ризики щодо можливості продажу земельних ділянок на земельних торгах в повному обсязі.

За прогностичними показниками надходжень до бюджету м. Києва від відчуження комунального майна територіальної громади м. Києва планується зниження надходжень, яке пояснюється відсутністю попиту на об'єкти приватизації на ринку нерухомості, що пов'язано із неліквідністю об'єктів приватизації на сьогоднішній день. Разом з цим здійснюються всі можливі заходи щодо збільшення надходжень до бюджету м. Києва.

Загальна сума надходжень дивідендів до бюджету м. Києва залежить від результатів фінансово-господарської діяльності господарських товариств та рішень, прийнятих загальними зборами акціонерів.

Приватизація та управління власністю територіальної громади м. Києва

Метою управління власністю територіальної громади м. Києва у середньостроковій перспективі є досягнення оптимальної частки власності територіальної громади м. Києва в економіці, шляхом приватизації та підвищення ефективності управління цією власністю.

У 2020-2021 роках передбачається здійснити такі заходи:

здійснення постійного моніторингу використання майна комунальної власності територіальної громади м. Києва;

оптимізація структури комунальної власності та підвищення

ефективності використання майна;

формування переліків об'єктів малої приватизації комунальної власності територіальної громади м. Києва, що підлягають приватизації;

проведення аукціонів в електронній формі та застосування електронної торгової системи «ProZorro. Продажі» з продажу об'єктів комунальної власності територіальної громади м. Києва, що підлягають приватизації шляхом продажу на аукціоні;

підготовка нормативно-правових актів у сфері приватизації відповідно до Закону України «Про приватизацію державного і комунального майна».

Основними результатами, яких планується досягти, є:

збільшення надходжень до бюджету м. Києва від приватизації;

залучення інвестицій в економіку міста.

**Індикативні прогностичні показники доходів
бюджету м. Києва на 2020-2021 роки**

Найменування	млн грн		у % ВРП (базовий сценарій)	
	2020 рік	2021 рік	2020 рік	2021 рік
Загальний обсяг доходів	56 928,8	60 117,7	5,50	5,22
Податкові надходження, з них:	38 694,7	40 125,3	3,74	3,49
<i>податок та збір на доходи фізичних осіб</i>	21 407,4	22 477,7	2,07	1,95
<i>податок на прибуток підприємств</i>	4 300,0	4 440,0	0,42	0,39
<i>акцизний податок</i>	1 132,9	1 232,9	0,11	0,11
<i>податок на майно, в т. ч.</i>	6 196,6	6 316,6	0,60	0,55
орендна плата за землю та земельний податок	5 259,3	5 359,3	0,51	0,47
<i>єдиний податок</i>	5 500,0	5 500,0	0,53	0,48
Неподаткові надходження	2 283,5	2 463,2	0,22	0,21
Інші доходи, в т. ч.:	15 950,6	17 529,2	1,54	1,52
<i>субвенції з державного бюджету</i>	15 156,3	16 671,9	1,46	1,45
Бюджет розвитку (без врахування коштів, що передаються із загального фонду до бюджету розвитку та трансфертів з інших бюджетів)	885,0	1050,0	0,09	0,09

Видатки бюджету м. Києва на 2020-2021 роки

Прогноз видатків бюджету на 2020-2021 роки розроблено на основі відповідних макроекономічних показників, показників дохідної частини бюджету, обсягів фінансування та повернення кредитів бюджету.

Передумовами формування прогнозу бюджету м. Києва на 2020-2021 роки є виконання плану заходів з реалізації Стратегії розвитку м. Києва до 2025 року, а саме: підвищення комфорту та якості життя мешканців м. Києва, що визначається економічним добробутом і комфортом життя у місті з багатою історичною традицією, шляхом підвищення рівня конкурентоспроможності економіки міста, соціальна підтримка населення через надання соціальних послуг, усунення гендерної нерівності, наближення стандартів життя до показників провідних східноєвропейських столиць, розвиток культури та подальше збереження історичної самобутності у м. Києві.

Важливим елементом реформування бюджетного процесу є запровадження середньострокового бюджетування з урахуванням гендерної складової. Для виконання завдань з реалізації бюджетної політики пропонується здійснити такі заходи:

удосконалення програмно-цільового методу бюджетування з метою підвищення прозорості та ефективності використання фінансових ресурсів;

збалансована структура бюджетних видатків (витрати розвитку та витрати споживання);

забезпечення заходів з дотримання жорсткої фінансової дисципліни;

врахування гендерного фактору при здійсненні аналізу при плануванні та виконанні програм;

здійснення принципу відкритості шляхом забезпечення прозорості, прогнозованості, передбачуваності, послідовності діяльності органів державної влади;

підвищення енергоефективності, забезпечення економного використання енергетичних ресурсів установами соціально-культурної сфери;

збільшення обсягу охоплення дітей шкільного віку послугами з

початкової культурно-мистецької освіти;

запровадження для забезпечення громадян мінімальним обсягом послуг у сфері культури та початкової мистецької освіти;

підвищення ефективності соціальної допомоги та забезпечення архітектурної доступності (встановлення пандусів, ремонт входних груп) з метою надання інклюзивної освіти для дітей з особливими потребами;

удосконалення механізму забезпечення адресності надання всіх видів пільгових послуг з упорядкуванням категорій їх отримувачів і встановленням економічно та соціально обґрунтованих нормативів споживання.

**Індикативні прогностичні показники видатків бюджету м. Києва
за функціональним призначенням на 2020-2021 роки**

Найменування	2020 рік	2021 рік
Загальний обсяг видатків	56 928,8	60 117,7
Загальнодержавні функції, <i>у тому числі резервний фонд</i>	1 875,1 250,0	2 263,9 250,0
Освіта	17 179,1	21 068,6
Духовний та фізичний розвиток	1 847,0	2 248,6
Охорона здоров'я	9 238,9	10 827,9
Соціальний захист та соціальне забезпечення	10 171,2	11 764,8
Житлово-комунальне господарство	2 887,4	3 564,9
Дорожньо-транспортна інфраструктура	5 609,1	6 769,5
Обслуговування боргу, в тому числі розрахунки з Міністерством фінансів України	7 108,1	317,4
Видатки, не віднесені до основних груп, в тому числі видатки на економічну діяльність	1 012,9	1 292,1

Підвищення організаційної ефективності діяльності виконавчого органу Київської міської ради (Київської міської державної адміністрації)

Пріоритетним завданням є повноцінне забезпечення функціонування виконавчого органу Київської міської ради (Київської міської державної адміністрації), якісне виконання повноважень, визначених Конституцією України та іншими законами з урахуванням положень розпорядження Кабінету Міністрів України від 08 лютого 2017 року № 142-р «Про схвалення Стратегії реформування системи управління державними фінансами на 2017-2020 роки» та Плану заходів з реалізації Стратегії реформування системи управління державними фінансами на 2017-2020 роки, схваленого розпорядженням Кабінету Міністрів України від 24 травня 2017 року № 415-р «Про затвердження плану заходів з реалізації Стратегії реформування системи управління державними фінансами на 2017-2020 роки», належне забезпечення якісного контролю за використанням коштів у реалізації заходів програм соціально-економічного розвитку.

У 2020-2021 роках передбачається здійснити такі заходи:

забезпечення принципу прозорості у своїй діяльності;

створення сучасної та розгалуженої системи центрів надання адміністративних послуг європейського зразка (територіальні підрозділи, модернізація існуючих, формування і просування єдиного бренду);

створення комплексної системи електронного урядування;

продовження проекту громадського бюджету м. Києва, направлено на залучення мешканців м. Києва до участі у бюджетному процесі.

Основними результатами, яких планується досягти, є:

забезпечення якісного, максимально зручного та комфортного обслуговування громадян;

організація надання адміністративних послуг у найкоротший строк та за мінімальної кількості відвідувань суб'єктів звернень;

розширення переліку надання адміністративних послуг;

залучення громадськості м. Києва до бюджетного процесу.

Освіта

У столиці функціонує 683 дошкільні заклади усіх форм власності, типів та підпорядкування: 569 закладів дошкільної освіти (533 комунальних, 14 державних, 22 приватних), 55 шкіл-дитячих садків та навчально-виховних комплексів (33 комунальних, 22 приватних) 50 приватних альтернативних закладів (центрів) дошкільної освіти та 9 приватних закладів загальної середньої освіти з дошкільними підрозділами. Дошкільною освітою охоплено у м. Києві 113,0 тис. дітей віком від 1 до 6 (7) років.

У м. Києві станом на 01 вересня 2018 року функціонує 427 загальноосвітніх навчальних закладів комунальної форми власності, 55 приватних та 9 іншої форми власності, де здобувають освіту 286,8 тис. учнів. Середня наповнюваність класів становить 28,5 осіб.

Пріоритетом розвитку галузі освіти є забезпечення доступності високоякісної освіти для всіх громадян України відповідно до європейських стандартів освітньої системи.

У 2020 та 2021 роках передбачається здійснити такі заходи:

запровадження нового порядку здійснення видатків на дошкільну освіту на основі базового фінансового нормативу бюджетної забезпеченості за принципом «гроші ходять за дитиною»;

оплата послуг вищим навчальним закладам I-II рівнів акредитації, професійно-технічним навчальним закладам з послуг з підготовки фахівців, науково-педагогічних та робітничих кадрів, підвищення кваліфікації та перепідготовку кадрів за кошти бюджету м. Києва на підставі регіонального замовлення;

запровадження формульного розподілу за утримання закладів загальної середньої освіти м. Києва;

підтримка розвитку альтернативних форм освіти;

збереження і розвиток мережі дошкільних та загальноосвітніх навчальних закладів відповідно до освітніх потреб мешканців столиці;

формування регіонального замовлення на базі вищих навчальних закладів

комунальної та державної форм власності на підготовку фахівців, наукових, науково-педагогічних та робітничих кадрів, підвищення кваліфікації та перепідготовку кадрів з врахуванням середньострокового прогнозу;

створення новітніх центрів професійно-технічної освіти для забезпечення потреб ринку праці;

підвищення професійного розвитку педагогічних кадрів та якості освіти;

підвищення ефективності фінансування закладів освіти, розширення переліку платних послуг, які можуть надаватись навчальними закладами, з метою раціонального поєднання і ефективного використання бюджетних ресурсів та позабюджетних коштів у галузі освіти;

покращення матеріально-технічного стану навчальних закладів міста, підвищення рівня забезпеченості навчальних закладів сучасними засобами навчання та комп'ютерною технікою нового зразка;

розширення мережі інклюзивно-ресурсних центрів;

розвиток освітнього медійного простору;

створення оптимальних умов для розвитку та творчої реалізації обдарованої молоді;

проведення освітніх заходів, націлених на піднесення престижу української мови, культури, історичної пам'яті;

стимулювання інноваційної та дослідницької діяльності в навчальних закладах;

забезпечення освітнього процесу новим освітнім контентом: електронними підручниками та електронними освітніми ресурсами;

створення комфортного освітнього середовища для здоров'я дітей та молоді, модернізація дитячих та спортивних майданчиків закладів освіти;

підтримка діяльності позашкільних закладів як центрів виховної роботи та поширення неформальної освіти.

Основними результатами, яких планується досягти, є:

реалізація концепції реформування загальної середньої освіти «Нова українська школа»;

відновлення роботи комунальних дошкільних навчальних закладів, які тривалий час не працюють, що сприятиме підвищенню рівня забезпечення охоплення дошкільною освітою та соціалізації дітей, їх повноцінній підготовці до навчання у школі, а також дасть батькам можливість реалізувати своє право на працю;

створення належних умов для здобуття високоякісної освіти дітьми-сиротами, дітьми позбавленими батьківського піклування, та дітьми, які потребують корекції фізичного та/або розумового розвитку, соціальної адаптації;

підвищення якості освітніх послуг шляхом організації вільного доступу до електронних навчальних курсів, навчальних та наукових матеріалів, навчально-методичних комплексів, цифрових інформаційних ресурсів;

розвиток гармонійної та успішної особистості дитини шляхом виявлення її природних здібностей, розкриття потенціалу та формування життєвих знань та досвіду;

оновлення застарілих спортивних майданчиків загальноосвітніх та дитячих майданчиків дошкільних навчальних закладів сприятиме залученню дітей до занять фізичною культурою та спортом, а також популяризації здорового способу життя;

вдосконалення взаємозв'язків системи вищої та професійної освіти і потреб ринку праці;

присутність комунальних вищих навчальних закладів м. Києва в основних міжнародних рейтингах найкращих університетів;

розвиток єдиної інформаційної системи управління освітою у місті, як складової системи реформи освіти, що забезпечить необхідні умови, засоби і технології для навчання учнів, вчителів, керівників закладів освіти і батьків;

інтеграція патріотичного виховання у навчальний процес.

Духовний та фізичний розвиток

Київ є одним із сучасних культурних та спортивних центрів України, в якому функціонує понад 233 комунальних культурно-мистецьких закладів та 97

комунальних закладів фізичної культури та спорту.

Пріоритетами розвитку є створення сприятливих умов для забезпечення збереження та відновлення історико - архітектурної спадщини м. Києва, популяризація культурного надбання, збереження, відтворення та примноження духовних і культурних здобутків українського народу.

У 2020 та 2021 роках передбачається здійснити такі заходи:

розширення і розвиток мережі культурно-мистецьких закладів;

утримання цінової доступності послуг, які надаються закладами культури та мистецтва;

зміцнення матеріально-технічної бази культурно-мистецьких закладів;

модернізація бібліотек шляхом їх інформатизації, формування єдиної електронної бібліотеки, використання ресурсу бібліотек для створення культурно-інформаційних центрів та сучасних бібліотечних просторів;

підтримка етнічної, культурної, мовної та релігійної самобутності всіх національностей, що проживають у столиці, збереження та популяризація духовного надбання нації, зміцнення культурних традицій;

створення сучасних культурно-мистецьких центрів: Європейського культурного центру «Краків» та Київського муніципального будинку національностей;

модернізація кімережі міста шляхом створення сучасних багатофункціональних культурно-мистецьких комплексів;

забезпечення фінансової підтримки закладів культури та мистецтва на поворотній безоплатній основі з метою створення сучасного мистецького продукту (вистави, концерту, оперети, мюзиклу);

сприяння розвитку олімпійських, неолімпійських видів спорту та спорту інвалідів, поліпшенню підготовки та участі спортсменів м. Києва у змаганнях різного рівня;

надання стипендій і винагород для видатних діячів у сфері музичного, театального, образотворчого, хореографічного та інших видів мистецтва, а також стипендій і винагород видатним спортсменам м. Києва, чемпіонам,

призерам спортивних змагань всеукраїнського і міжнародного рівня та їх тренерам;

мотивація киян до спортивних досягнень та занять фізичною культурою, особливо дітей, молоді та людей з інвалідністю;

розвиток і модернізація мережі спортивної інфраструктури, забезпечення її належного утримання;

розвиток дитячо-юнацького та резервного спорту, спорту вищих досягнень;

організація та проведення на високому організаційному рівні фізкультурно-оздоровчих та масових заходів, змагань з олімпійських та неолімпійських видів спорту, навчально-тренувальних зборів;

забезпечення гендерної доступності занять фізичною культурою та спортом;

створення сучасних багатофункціональних навчально-тренувальних, спортивних та оздоровчих комплексів;

забезпечення розвитку вітчизняної туристичної інфраструктури із залученням інвесторів;

автоматизація музейних процесів та запровадження сучасних інформаційних технологій;

реставрація пам'яток архітектури та культурної спадщини.

Основними результатами, яких планується досягти, є:

сприяння всебічному розвитку культури та мистецтва в місті;

використання сучасних інтерактивних форм популяризації музейних колекцій;

забезпечення доступності бібліотечних послуг в сучасному культурно-інформаційному просторі та перетворення публічних бібліотек на сучасні бібліотечні простори;

подальше забезпечення доступності послуг закладів культури та мистецтва, фізичної культури та спорту для різних категорій населення;

відродження і подальший розвиток культурних традицій, збереження культурної спадщини, розвиток національної української культури;

реалізація сучасних культурно-мистецьких проєктів шляхом створення нового мистецького продукту муніципальними театральними-концертними закладами;

забезпечення збереження, розвитку та різноманіття фізкультурно-спортивної мережі м. Києва;

формування позитивного ставлення громадян до фізичної культури і спорту, у тому числі шляхом поліпшення інформаційного середовища, впровадження соціальної реклами щодо переваг рухової активності, медіа-освіти з питань використання рухової активності тощо;

удосконалення системи розвитку дитячого, дитячо-юнацького та резервного спорту, модернізації в навчальних закладах (від дошкільних до вищих) систем фізичного виховання, спрямованої на формування й практичне застосування валеологічних компетентностей;

підготовка спортивного резерву, упорядкування мережі та підвищення якості роботи дитячо-юнацьких спортивних шкіл;

забезпечення фізкультурно-оздоровчої діяльності та підтримка занять спортом людей з інвалідністю;

залучення спортсменів різних вікових груп, аматорів спорту до активних занять масовим спортом та участі у змаганнях зі спорту ветеранів;

підвищення конкурентоспроможності туристичного сектору столиці;

перетворення туризму в одну з найбільш прибуткових галузей економіки Києва;

збільшення кількості іноземних та внутрішніх туристів та збільшення тривалості їх перебування у місті;

створення умов для інтелектуального самовдосконалення молоді, творчого розвитку особистості, відродження національно-патріотичного виховання, утвердження духовності, моральності та формування загальнолюдських цінностей, пропаганди та підтримки здорового способу життя, забезпечення зайнятості та активної участі молоді у житті суспільства.

Охорона здоров'я

На 2020-2021 роки запланований останній, четвертий етап реформи охорони здоров'я. Передбачається розробка державної програми медичних гарантій на 2020 рік, яка буде ухвалена разом з Державним бюджетом України на 2020 рік. Вона включатиме всі рівні надання медичних послуг, які оплачуватиме Національна служба здоров'я України за принципом «гроші йдуть за пацієнтом».

Разом з тим, видатки на оплату комунальних послуг та енергоносіїв, місцеві програми розвитку та підтримки комунальних закладів охорони здоров'я, зокрема, щодо оновлення матеріально-технічної бази, капітального ремонту, реконструкції, а також надання населенню медичних послуг та інші заходи в рамках міських цільових програм в охороні здоров'я плануються за рахунок коштів місцевого бюджету.

В м. Києві діє розвинена мережа закладів охорони здоров'я, яка налічує 142 заклади, серед них унікальні, що надають медичну допомогу не тільки киянам. Існує потреба у забезпеченні медичних закладів високотехнологічним медичним обладнанням.

Також актуальним є питанням завершення впровадження електронної системи охорони здоров'я, яка має на меті переведення усіх документів та процесів у сфері охорони здоров'я з паперового формату в електронний, при цьому створюючи єдині реєстри закладів, лікарів, пацієнтів, ліків.

Основними напрямками у галузі «Охорона здоров'я» для досягнення поставлених цілей є:

- запровадження електронної системи охорони здоров'я (система eHealth) в закладах вторинної (спеціалізованої) медичної допомоги населенню;

- забезпечення закладів охорони здоров'я міста необхідним медичним обладнанням;

- проведення капітального ремонту приміщень медичних закладів для встановлення високотехнологічного медичного обладнання;

- проведення капітального ремонту та реконструкції будівель медичних

закладів з метою енергоефективності та енергозбереження.

Соціальний захист та соціальне забезпечення

Основними напрямками вдосконалення системи соціального захисту населення в м. Києві у 2020-2021 роках визначено:

підвищення рівня ефективності функціонування системи соціальної допомоги у зв'язку з новими соціальними викликами;

розширення спектру надання соціальних послуг;

підвищення забезпеченості соціальною інфраструктурою;

розроблення і впровадження регіонального плану стосовно збільшення обсягів надання послуг з догляду на сімейній основі.

У 2020 – 2021 роках передбачається здійснити такі заходи:

забезпечення надання комплексної соціальної підтримки учасникам АТО/ООС, членам їх сімей та членам сімей загиблих (померлих) киян, які брали участь в АТО/ООС;

забезпечення належного рівня соціальної підтримки сімей з дітьми, осіб з інвалідністю, малозабезпечених сімей та інших незахищених верств населення шляхом підтримки різних категорій громадян через надання соціальної та матеріальної допомоги;

запобігання соціальному сирітству, впровадження інноваційних форм і методів роботи з дітьми «кризових» категорій та нових форм сімейного виховання;

подальше вдосконалення форм та засад соціального партнерства між виконавчим органом Київської міської ради (Київською міською державною адміністрацією) та громадськими організаціями, діяльність яких має соціальну спрямованість;

створення безбар'єрного міського середовища, якісного громадського простору, який надає рівні можливості всім групам населення;

посилення адресності надання соціальної допомоги та перехід до монетизації надання пільг та субсидій населенню;

охоплення реабілітаційними послугами дітей раннього віку.

Основними результатами, що планується досягти, є:

- забезпечення надання соціальних послуг усім верствам населення;
- підвищення якості та рівня життя малозахисчених верств населення, а саме: сімей з дітьми, інвалідів, малозабезпечених сімей та інших незахищених верств населення;
- зменшення кількості безпритульних та бездоглядних дітей;
- збільшення кількості дитячих будинків сімейного типу та прийомних сімей для реалізації права кожної дитини на виховання в сім'ї;
- збільшення установ, які надають реабілітаційні послуги та послуги з абілітації дітям з інвалідністю;
- впровадження альтернативних та інноваційних форм і методів соціальної роботи підвищення кваліфікації соціальних працівників та працівників служб у справах дітей з питань щодо розвитку послуг з підтримки сімей та дітей;
- матеріально-технічне забезпечення дитячих будинків сімейного типу;
- раннє виявлення та надання допомоги сім'ям, дітям та молоді, які перебувають у складних життєвих обставинах, розвиток сімейних форм виховання дітей-сиріт та дітей, позбавлених батьківського піклування.

Житлово-комунальне господарство

Пріоритетними завданнями реформування житлово-комунального господарства є підвищення якості житлово-комунальних послуг для всіх верств населення та проведення обґрунтованої тарифної політики.

У 2020 та 2021 роках передбачається здійснити такі заходи:

- реалізація інвестиційно-інноваційних проектів у житлово-комунальному господарстві, спрямованих на зменшення витрат та втрат ресурсів, впровадження прогресивних технологій;

- удосконалення системи управління у сфері житлово-комунального господарства, створення системи моніторингу і контролю за діяльністю організацій, що здійснюють управління та обслуговування житлового фонду;

- технічне переоснащення та підвищення енергоефективності у галузях житлово-комунального господарства;

реконструкція, заміна, модернізація та капітальний ремонт застарілих і зношених ліфтів;

капітальний ремонт житлового фонду м. Києва із застосуванням енергозберігаючих технологій і обладнання за принципом співфінансування з мешканцями.

Основними результатами, яких планується досягти, є:

комплексне реформування житлово-комунального господарства міста;

залучення власників квартир до управління житловим фондом;

підвищення ефективності використання комунальної інфраструктури;

підвищення ресурсо- та енергоефективності галузі;

підвищення рівня надання населенню житлово-комунальних послуг належної якості та за доступними цінами, посилення контролю у сфері житлово-комунальних послуг;

зменшення технологічних та ресурсних витрат, впровадження прогресивних технологій шляхом реалізації пілотних інвестиційно-інноваційних проектів;

зменшення до рівня експлуатаційної безпеки зношеності основних фондів у житлово-комунальній сфері та обсягів використання енергоресурсів під час виробництва (надання) житлово-комунальних послуг;

обґрунтованість і прозорість у формуванні тарифної та цінової політики на житлово-комунальні послуги;

забезпечення демонополізації та розвитку конкурентного середовища на ринку послуг, що надаються підприємствами житлово-комунального господарства.

Крім того, у галузі житлово-комунального господарства ряд об'єктів інженерної інфраструктури знаходиться в аварійному стані через значний термін експлуатації, значні пошкодження та їх роботу з перевантаженням. Для запобігання виникнення надзвичайних ситуацій та екологічних катастроф потребують негайної реконструкції (перекладки) колектори та інші інженерні мережі.

Враховуючи зростання інтенсивності забудови окремих територій міста актуальним залишається питання продовження будівництва каналізаційних колекторів, зокрема Південно-Західного каналізаційного колектора.

Енергоспоживання

Енергоефективність та енергозбереження є одним із пріоритетних напрямів енергетичної політики м. Києва. Підвищення рівня енергетичної ефективності – необхідний інструмент досягнення комфортних умов в будівлях навчальних закладів, закладів охорони здоров'я, соціального захисту та культури з метою втілення стандартів життя сучасної європейської спільноти. У столиці налічується понад 1500 будівель бюджетної сфери, що фінансуються з міського бюджету. У зв'язку з тим, що видатки на оплату спожитих енергоносіїв та комунальних послуг є однією з вагомих статей витрат на утримання установ бюджетної сфери, питання зниження енергоспоживання та забезпечення економного та раціонального використання бюджетних коштів на оплату енергоносіїв відноситься до пріоритетних завдань міської влади.

Київ є лідером України за рівнем упровадження проектів енергозбереження, що виконуються в закладах соціальної сфери. Усі дитячі садки та школи, де є технічна можливість, оснащено тепловими пунктами з погодним регулюванням. За останні роки модернізовано обладнання у 400 закладах. У середньому окупність цих заходів складає 1,5 роки, а економія – 20-30% від загального споживання теплової енергії.

У 2020-2021 роках для підвищення енергетичної ефективності будівель бюджетної сфери, що фінансуються з бюджету м. Києва, передбачено запровадження основних складових ефективної політики енергозбереження:

- підвищення ефективності роботи основного енергетичного обладнання;
- забезпечення оперативного обліку та аналізу енергоспоживання;
- скорочення споживання енергетичних ресурсів та їх заміщення альтернативними і відновлюваними джерелами енергії;
- покращення поінформованості та обізнаності основних споживачів енергії у методах та технологіях енергозбереження.

З метою виконання заходів, направлених на скорочення споживання енергоносіїв та забезпечення нормативного рівня комфорту, передбачається:

поліпшення теплотехнічних показників огорожувальних конструкцій будівель шляхом здійснення робіт із термосанації будівель;

модернізація обладнання індивідуальних теплових пунктів із встановленням системи моніторингу та можливістю дистанційного керування обладнанням;

впровадження проектів із застосуванням відновлювальних джерел енергії;

відновлення нормативного рівня освітленості в учбових приміщеннях закладів шляхом модернізації систем освітлення із встановленням сучасних освітлювальних елементів та модернізація систем опалення в спортивних залах столичних шкіл.

Для цих цілей планується залучати такі джерела фінансування на реалізацію заходів із термосанації, як кошти міжнародних фінансових організацій на умовах співфінансування з міського бюджету для закладів, та кошти приватних інвесторів, зокрема, енергосервісних компаній (ЕСКО). Слід зауважити, що одним із перших в Україні регіонів, де стартував процес реалізації ЕСКО-механізму, став Київ. Наразі у м. Києві укладено 62 енергосервісних контракти (ЕСКО-договорів) у закладах бюджетної сфери.

Термомодернізація бюджетних закладів призведе до суттєвого покращення умов перебування в них та дозволить економити енергоресурси. За результатами моніторингу 28 реалізованих проектів середня економія становить 55-60%.

Крім того, основою для скорочення понаднормових витрат енергії та досягнення високих показників енергетичної ефективності будівель є забезпечення оперативного моніторингу та аналізу енергоспоживання. З цією метою впроваджується система дистанційного моніторингу та аналізу енергоспоживання у понад 1200 закладах бюджетної сфери міста.

В умовах значної залежності України від імпортованого природного газу та постійного зростання його вартості реалізація заходів із заміщення використання природного газу, альтернативними та відновлюваними

джерелами енергії, також є одним із пріоритетних завдань. Зокрема, передбачається реалізація заходів з реконструкції систем гарячого водопостачання закладів бюджетної сфери із застосуванням відновлюваних джерел енергії шляхом встановлення сонячних колекторів.

Для забезпечення інформаційно-консультативної підтримки з питань енергоефективності, впровадження кращих енергозберігаючих практик та новітніх енергоефективних технологій працює Київський Центр енергоефективності, створений силами комунального підприємства «Група впровадження проекту з енергозбереження в адміністративних і громадських будівлях м. Києва».

Для підвищення енергоефективності та забезпечення економного використання енергетичних ресурсів населенням продовжиться реалізація заходів із стимулювання населення до здійснення енергозберігаючих заходів, в тому числі шляхом продовження програми співфінансування цих заходів мешканцями багатоквартирних будинків та коштами міського бюджету. Додатковим механізмом допомоги мешканцям у проведенні енергоефективних заходів у будинках є реалізація постійно діючої та пріоритетної програми відшкодування частини тіла кредитів, що надаються об'єднанням співвласників багатоквартирних будинків і житлово-будівельним кооперативам на впровадження енергоефективних заходів.

Основними результатами, яких планується досягти, є:

підвищення раціонального використання бюджетних коштів на оплату енергоносіїв у бюджетних установах соціально-культурної сфери міста;

удосконалення системи управління у сфері житлово-комунального господарства;

технічне переоснащення та підвищення енергоефективності у галузі житлово-комунального господарства;

створення сприятливих умов для роботи та навчання мешканців міста;

зменшення негативного впливу об'єктів енергетики на довкілля та підвищення ефективності енергетичного сектора міста.

Дорожньо-транспортна інфраструктура

У Києві функціонує розвинена мережа міського пасажирського транспорту. Перевезення пасажирів здійснюється всіма видами: метрополітеном, трамваями, тролейбусами, автобусами й мікроавтобусами-маршрутними та легковими таксі. Працює «міська електричка», яка має протяжність 50,3 км та здійснює зупинки на 15 залізничних станціях (платформах), між якими пасажироперевезення здійснюються електропоїздами.

Щодня міською маршрутною мережею, що складається з 48 тролейбусних, 21 трамвайних, 75 автобусних, 26 автобусних маршрутів в режимі «маршрутного» таксі по КП «Київпаstrанс», 3 ліній метрополітену, лініями фунікулеру перевозиться понад 2 500,0 тис. пасажирів. Метрополітеном щодня користується близько 1,4 млн пасажирів. В середньому щодня працює 373 тролейбуси та 263 трамваїв, 324 автобусів різної місткості, 147 автобусів в режимі «маршрутного» таксі КП «Київпаstrанс», 2 вагони фунікулера та близько 540 вагонів метрополітену.

Ситуацію ускладнює велика зношеність наявного рухомого складу, що експлуатується сьогодні комунальними підприємства міського пасажирського транспорту, який вичерпав свій ресурс експлуатації та потребує оновлення. Рівень зношеності вагонів метрополітену, автобусів, трамваїв, тролейбусів на кінець 2019 року очікується на рівні 80 %, 72 %, 80 % та 65 % відповідно.

Усвідомлюючи, що транспортна послуга є послугою першої необхідності, пріоритетом розвитку дорожньо-транспортної інфраструктури у прогнозованому періоді є створення безпечних та комфортних умов перевезення пасажирів для всіх категорій громадян та впровадження нової транспортної політики, що базується на принципах сталої міської мобільності, як однієї з головних складових ефективного функціонування міста.

У 2020-2021 роках планується здійснити такі заходи:

оновлення застарілого рухомого складу громадського транспорту шляхом впровадження рухомого складу підвищеної місткості з низьким рівнем підлоги;
стримування приросту рівня автомобілізації шляхом підвищення

комфорту та популяризації громадського транспорту;
створення транспортно-пересадочних вузлів;
розвиток систем швидкісного тролейбусно-автобусного сполучення;
створення переваг для руху наземного громадського транспорту;
будівництво дільниці Сирецько-Печерської лінії метрополітену від станції «Сирець» на житловий масив Виноградар з електродепо у Подільському районі;
будівництво Подільсько-Вигурівської лінії метрополітену від кільцевої дороги на житловий масив Вигурівщина-Троещина з двома електродепо;
капітальні ремонти будівель і споруд об'єктів міського пасажирського транспорту.

Основними результатами, яких планується досягти, є:

збільшення частки населення, що витрачає не більше 45 хвилин на реалізацію транспортної кореспонденції «дім-робота»-«робота-дім»;
зменшення рівня зносу парку рухомого складу міського пасажирського транспорту;
покращення екологічного стану міста;
зменшення частки перевезень пасажирів громадським транспортом автобусами малої місткості та мікроавтобусами (маршрутками);
поліпшення транспортного обслуговування мешканців і гостей міста;
підвищення доступності станцій метрополітену для маломобільних груп населення.

Транспортна мережа м. Києва має найвищий рівень складності та висуває підвищені вимоги щодо її експлуатації у безпечному для людей режимі (комунальними підприємствами міста обслуговується майже 2,2 тис. вулиць загальною протяжністю близько 1,7 тис. км з відповідними засобами організації дорожнього руху (світлофорами – 664 од., дорожніми знаками – 55,1 тис. од., пристроями примусового зниження швидкості – 588 од., розміткою, підземними пішохідними переходами, шляхопроводами, системою зливої каналізації, опорами зовнішнього освітлення тощо).

Пріоритетними напрямками розвитку транспортної інфраструктури в м. Києві на середньострокову перспективу є:

забезпечення надійного та безперебійного функціонування наявної вулично-дорожньої мережі міста;

розвиток інфраструктури для екологічно безпечних засобів пересування, зокрема:

створення сучасної велоінфраструктури;

створення безбар'єрного, комфортного та безпечного пішохідного простору доступного для всіх категорій користувачів шляхом збільшення частки регульованих та інженерно-обладнаних наземних пішохідних переходів;

створення нових пішохідних зон та маршрутів;

вдосконалення системи організації дорожнього руху, покращення дорожньої навігації шляхом:

впровадження інтелектуальних систем керування дорожнім рухом та рухом громадського транспорту на основі динамічної транспортної моделі;

обладнання вулично-дорожньої мережі засобами фіксації порушень правил дорожнього руху та системами відеоспостереження;

інтеграція єдиної міської системи відеоспостереження із системою керування дорожнім рухом та рухом громадського транспорту;

організація паркувального простору шляхом:

впровадження принципів «Розумної парковки»;

створення автоматизованої прозорої системи розрахунків за послуги;

встановлення засобів фізичного обмеження паркування транспортних засобів на тротуарах та в пішохідних зонах;

модернізація та розширення мереж зовнішнього освітлення міста, зокрема:

переоснащення світильників мереж зовнішнього освітлення м. Києва на менш енергомісткі – світлодіодні світильники;

підвищення ефективності транспортної системи, завдяки відведенню транспорту за межі міста і покращення екологічної ситуації, що досягається шляхом розвитку радіально-кільцевої структури доріг, а саме:

будівництво Великої окружної дороги на ділянці від просп. Маршала Рокоссовського до вул. Богатирської з будівництвом транспортної розв'язки в різних рівнях,

будівництво Великої кільцевої дороги на ділянці від вулиці Богатирської до Оболонського проспекту в м. Києві;

зменшення кількості та протяжності заторів на дорогах і мостах міста, завдяки покращенню транспортного сполучення між лівим та правим берегом, продовження взятих темпів будівництва Подільського мостового переходу через р. Дніпро.

Фінансування бюджету та борг

Відповідно до Бюджетного кодексу України місцеві внутрішні та зовнішні запозичення є джерелами фінансування бюджету.

Індикативні прогностичні показники фінансування бюджету м. Києва на 2020-2021 роки

Найменування показника	млн грн	
	2020 рік	2021 рік
Загальне фінансування	-	1933,2
Фінансування за борговими операціями	-	-
Запозичення	-	-
Погашення	-	1933,2

Стратегічною метою управління місцевим боргом є: забезпечення фінансування бюджету м. Києва шляхом залучення коштів від місцевих внутрішніх та зовнішніх запозичень, як джерела фінансування бюджету та мінімізація витрат, пов'язаних з ризиками, погашенням та обслуговуванням місцевого боргу, враховуючи при цьому ризики у середньо- та довгостроковій перспективі; створення передумов макроекономічної стабільності у короткостроковому та довгостроковому періодах.

Основними засадами управління місцевим боргом є:

оптимізація структури місцевого боргу;

мінімізація витрат на обслуговування місцевого боргу;

мінімізація ризиків, пов'язаних із цим боргом;

сприяння розвитку внутрішнього ринку місцевих запозичень.

Досягнення мети управління місцевим боргом у 2019 році та 2020-2021 роках забезпечується виконанням таких завдань:

забезпечення реалізації виваженої боргової політики Київської міської влади щодо управління місцевим боргом;

своєчасне та у повному обсязі виконання зобов'язань за боргом;

визначення оптимального співвідношення між внутрішніми та зовнішніми запозиченнями та уникнення пікових навантажень платежів з погашення боргу;

оптимізація валютної структури місцевого боргу з метою зменшення валютних ризиків;

забезпечення ефективної співпраці з міжнародними рейтинговими агентствами «Moody's», «Standard and Poor's» та «Fitch» щодо присвоєння та підтримання ними рейтингу місту Києву та його борговим зобов'язанням.

Індикативні прогностичні показники місцевого боргу та гарантованого територіальною громадою м. Києва боргу на 2020-2021 роки

Найменування показника	млн грн	
	2020 рік	2021 рік
Індикативні прогностичні показники:	4 245,7	1 933,2
Місцевого боргу	3 866,4	1 933,2
Гарантованого територіальною громадою м. Києва боргу	379,3	0,0

**Прогнозні показники
бюджету м. Києва за
бюджетними програмами, які
забезпечуватимуть виконання
інвестиційних програм
(проектів)**

Прогнозні показники бюджету м. Києва за бюджетними програмами, які забезпечуватимуть виконання інвестиційних програм (проектів)

(тис. грн)

Код та назва бюджетної програми	Назва інвестиційної програми (проекту)	Строк реалізації інвестиційної програми (проекту)	Найменування об'єкта	Ступінь готовності, %	Обсяг коштів бюджету	
					2020 рік	2021 рік
	ВСЬОГО				6375031,5	7435260,3
	Стратегія розвитку міста Києва до 2025 року Стратегічна ціль: «Підвищення комфорту життя мешканців м. Києва» Сектор міського розвитку: «Екополітика та охорона довкілля»	до 2025 року			367 900,0	417 000,0
			РЕКОНСТРУКЦІЯ ТА ТЕХНІЧНЕ ПЕРЕОСНАЩЕННЯ ПОЛІГОНУ ТВЕРДИХ ПОБУТОВИХ ВІДХОДІВ №5 В С. ПІДГІРЦІ ОБУХІВСЬКОГО РАЙОНУ КИЇВСЬКОЇ ОБЛАСТІ	23,4	90 000,0	110 000,0
			РЕКОНСТРУКЦІЯ ТА МОДЕРНІЗАЦІЯ КОМПЛЕКСУ ПІДГОТОВКИ, ПЕРЕРОВКИ ТА ЗНЕШКОДЖЕННЯ ФІЛЬТРАЦІЙНИХ ВОД ПОЛІГОНУ ТПВ №5 У С. ПІДГІРЦІ ОБУХІВСЬКОГО РАЙОНУ КИЇВСЬКОЇ ОБЛАСТІ ПОТУЖНІСТЮ 600 М КУБ. НА ДОБУ	68,3	18 000,0	24 000,0
			РЕКОНСТРУКЦІЯ ОЧИСНИХ СПОРУД «ХАРКІВСЬКІ»	78,4	19 900,0	
			РЕКОНСТРУКЦІЯ ЗЛИВОСТОКОВОЇ КАНАЛІЗАЦІЇ СИСТЕМИ ОЗЕР ОПЕЧЕНЬ В ОБОЛОНСЬКОМУ РАЙОНІ	40,8	30 000,0	41 000,0
			РЕКОНСТРУКЦІЯ ГІДРОТЕХНІЧНИХ СПОРУД З ВІДНОВЛЕННЯМ ЕКОЛОГІЧНОГО ТА САНИТАРНО-ГІГІЄНИЧНОГО СТАНУ Р. ЛИБІДЬ В М. КИЄВІ	20,9	89 000,0	100 000,0

Код та назва бюджетної програми	Назва інвестиційної програми (проекту)	Строк реалізації інвестиційної програми (проекту)	Найменування об'єкта	Ступінь готовності, %	Обсяг коштів бюджету	
					2020 рік	2021 рік
			РЕКОНСТРУКЦІЯ НЕДОБУДОВАНИХ ОЧИСНИХ СПОРУД ЗЛИВОВИХ ВОД, Ж/М ВИГУРІВЩИНА-ТРОСЩИНА (II ЧЕРГА)	14,7	40 000,0	49 000,0
			РЕКОНСТРУКЦІЯ ОЧИСНИХ СПОРУД ПОВЕРХОВИХ ВОД БІЛЯ П.КОВША ПРОМ. ЗОНИ ТЕЛИЧКА У ГОЛОСІЇВСЬКОМУ РАЙОНІ	13,4	40 000,0	43 000,0
			РЕКОНСТРУКЦІЯ ОЧИСНИХ СПОРУД ДОЩОВИХ ВОД ЖИТЛОВОГО МАСИВУ БІЛИЧІ ПО ВУЛ. ОБУХІВСЬКІЙ, 13-А У СВЯТОШИНСЬКОМУ РАЙОНІ	3,8	41 000,0	50 000,0
	Стратегія розвитку міста Києва до 2025 року Стратегічна ціль: «Підвищення комфорту життя мешканців м. Києва» Сектор міського розвитку «Транспорт та міська мобільність»	до 2025 року			3 135 000,0	3 610 000,0
			РЕКОНСТРУКЦІЯ ВУЛ. ПЕТРА ДЕГТЯРЕНКА НА ДІЛЯНЦІ ВІД ВУЛ. ЛУГОВОЇ ДО ВЕЛИКОЇ КІЛЬЦЕВОЇ ДОРОГИ В ОБОЛОНСЬКОМУ РАЙОНІ	43,0	45 000,0	50 000,0
			РЕКОНСТРУКЦІЯ ВУЛИЦІ АКАДЕМІКА ТУПОЛЄВА	11,0	60 000,0	70 000,0

Код та назва бюджетної програми	Назва інвестиційної програми (проекту)	Строк реалізації інвестиційної програми (проекту)	Найменування об'єкта	Ступінь готовності, %	Обсяг коштів бюджету	
					2020 рік	2021 рік
			РЕКОНСТРУКЦІЯ ВУЛ. КИРИЛІВСЬКОЇ З РЕКОНСТРУКЦІЄЮ ТРАМВАЙНИХ КОЛІЙ У ПОДІЛЬСЬКОМУ РАЙОНІ М.КИЄВА	0,6	45 000,0	55 000,0
			РЕКОНСТРУКЦІЯ ТРАНСПОРТНОЇ РОЗВ'ЯЗКИ НА ПЕРЕТИНІ ВУЛ. БОГАТИРСЬКОЇ З ВУЛ.ПОЛЯРНОЮ В ОБОЛОНСЬКОМУ РАЙОНІ	0,03	45 000,0	50 000,0
			РЕКОНСТРУКЦІЯ ТРАНСПОРТНОЇ РОЗВ'ЯЗКИ НА ПЛОЦІ ГЕРОЇВ БРЕСТА БІЛЯ СТАНЦІЇ КИЇВСЬКОГО МЕТРОПОЛІТЕНУ «СВЯТОШИН» З БУДІВНИЦТВОМ ПРАВОГО ПОВОРОТУ І ВИЇЗДОМ НА ПРОСП. ПЕРЕМОГИ З ВУЛ. СВЯТОШИНСЬКОЇ У СВЯТОШИНСЬКОМУ РАЙОНІ	0,1	65 000,0	55 000,0
			БУДІВНИЦТВО ТРАНСПОРТНОЇ РОЗВ'ЯЗКИ НА ПЕРЕТИНІ БУЛЬВ. ПЕРОВА-ПРОСП. В. МАЯКОВСЬКОГО З ПРОСП. ГЕНЕРАЛА ВАТУТІНА (КЕРЧЕНСЬКА ПЛОЦА)	1,0	60 000,0	65 000,0
			БУДІВНИЦТВО ТРАНСПОРТНОЇ РОЗВ'ЯЗКИ НА ПЕРЕТИНІ ПРОСП.АКАДЕМІКА ВЕРНАДСЬКОГО - ВУЛ. КОМАНДАРМА УБОРЕВИЧА З ПРОСП.АКАДЕМІКА ПАЛЛАДІНА	0,6	80 000,0	90 000,0
			БУДІВНИЦТВО ТРАНСПОРТНОЇ РОЗВ'ЯЗКИ НА ПРИМИКАННІ ВУЛ. СТАРОНАВОДНИЦЬКОЇ ТА ВУЛ. ЛАВРСЬКОЇ ДО БУЛЬВ. ДРУЖБИ НАРОДІВ (ПЛОЦА ГЕРОЇВ ВВВ)	1,0	65 000,0	75 000,0
			БУДІВНИЦТВО ПОДІЛЬСЬКОГО МОСТОВОГО ПЕРЕХОДУ ЧЕРЕЗ Р. ДНІПРО	44,6	700 000,0	800 000,0

Код та назва бюджетної програми	Назва інвестиційної програми (проекту)	Строк реалізації інвестиційної програми (проекту)	Найменування об'єкта	Ступінь готовності, %	Обсяг коштів бюджету	
					2020 рік	2021 рік
			ПІДГОТОВЧІ РОБОТИ ДЛЯ РЕКОНСТРУКЦІІ ТРАНСПОРТНОЇ РОЗВ'ЯЗКИ НА КИЇВСЬКОМУ ПІВКІЛЬЦІ НА ДІЛЯНЦІ КМ 12+240-КМ 14+360 (ЖУЛЯНСЬКИЙ ШЛЯХОПРОВІД)	10,5	60 000,0	70 000,0
			РЕКОНСТРУКЦІЯ ТРАНСПОРТНОЇ РОЗВ'ЯЗКИ НА ПЕРЕТИНІ ПРОСПЕКТУ ПЕРЕМОГИ З ВУЛ. ГЕТЬМАНА У СОЛОМ'ЯНСЬКОМУ ТА ШЕВЧЕНКІВСЬКОМУ РАЙОНАХ М.КИЄВА	37,7	250 000,0	260 000,0
			БУДІВНИЦТВО ПОДІЛЬСЬКО-ВИГУРІВСЬКОЇ ЛІНІЇ КИЇВСЬКОГО МЕТРОПОЛІТЕНУ ВІД КІЛЬЦЕВОЇ ДОРОГИ НА ЖИТЛОВИЙ МАСИВ ВИГУРІВЩИНА-ТРОЄЩИНА З ДВОМА ЕЛЕКТРОДЕПО	0,1	800 000,0	1 000 000,0
			БУДІВНИЦТВО ДІЛЬНИЦІ СИРЕЦЬКО-ПЕЧЕРСЬКОЇ ЛІНІЇ МЕТРОПОЛІТЕНУ ВІД СТАНЦІЇ «СИРЕЦЬ» НА ЖИТЛОВИЙ МАСИВ ВІНОГРАДАР З ЕЛЕКТРОДЕПО У ПОДІЛЬСЬКОМУ РАЙОНІ	23,0	800 000,00	900 000,0
			РЕКОНСТРУКЦІЯ ТА БУДІВНИЦТВО ТРАМВАЙНОЇ ЛІНІЇ ВІД ВУЛ. ГНАТА ЮРИ ДО ЗАТ «КИСНЕВИЙ ЗАВОД»	6,2	60 000,0	70 000,0
	Стратегія розвитку міста Києва до 2025 року Стратегічна ціль: «Підвищення комфорту життя мешканців м. Києва» Сектор міського розвитку: «Соціальна підтримка та допомога»	до 2025 року			260 000,0	335 000,0
			ПРИДБАННЯ ЖИТЛА ДЛЯ ЧЕРГОВИКІВ КВАРТИРНОГО ОБЛІКУ		150 000,0	200 000,0

Код та назва бюджетної програми	Назва інвестиційної програми (проекту)	Строк реалізації інвестиційної програми (проекту)	Найменування об'єкта	Ступінь готовності, %	Обсяг коштів бюджету	
					2020 рік	2021 рік
			РЕКОНСТРУКЦІЯ ЖИТЛОВОГО БУДИНКУ НА БУЛЬВАРІ КОЛЬЦОВА, 24-А У СВЯТОШИНЬСЬКОМУ РАЙОНІ ДЛЯ ЗАБЕЗПЕЧЕННЯ ЖИТЛОМ УЧАСНИКІВ АТО	36,4	80 000,0	100 000,0
			БУДІВНИЦТВО ЖИТЛОВИХ БУДИНКІВ З ОБ'ЄКТАМИ СОЦІАЛЬНОЇ СФЕРИ, В ТОМУ ЧИСЛІ ЗА ПРОГРАМОЮ «ДОСТУПНЕ ЖИТЛО», ДЛЯ ЗАБЕЗПЕЧЕННЯ ЖИТЛОМ УЧАСНИКІВ АТО, МІЖ ВУЛИЦЯМИ ЖУЛЯНСЬКОЮ ТА ЧАБАНІВСЬКОЮ ТА НА ВУЛИЦІ ЖУЛЯНСЬКІЙ, 5 У ГОЛОСІІВСЬКОМУ РАЙОНІ (І ЧЕРГА)	28,6	30 000,0	35 000,0
	Стратегія розвитку м. Києва до 2025 року. Стратегічна ціль: «Підвищення комфорту життя мешканців м. Києва» Сектор міського розвитку 2.8 «Освіта»	до 2025 року			692 528,80	835 196,7
			БУДІВНИЦТВО ЗАГАЛЬНООСВІТНЬОЇ ШКОЛИ У 24 МІКРОРАЙОНІ Ж/М «ВИГУРІВЩИНА-ТРОЄЩИНА» У ДЕСНЯНСЬКОМУ РАЙОНІ М.КИЄВА	1,0	150 000,0	208783,2
			БУДІВНИЦТВО ДОШКІЛЬНОГО ЗАКЛАДУ НА ВУЛ.РАДУНСЬКІЙ, Ж/М ВИГУРІВЩИНА-ТРОЄЩИНА, 24 М-Н, ДІЛ.29 У ДЕСНЯНСЬКОМУ РАЙОНІ	3,4	60 000,0	89200,2
			БУДІВНИЦТВО ДОШКІЛЬНОГО НАВЧАЛЬНОГО ЗАКЛАДУ НА ВУЛИЦІ АКАДЕМІКА ВІЛЬЯМСА, 10 У ГОЛОСІІВСЬКОМУ РАЙОНІ	0,1		50000,0

Код та назва бюджетної програми	Назва інвестиційної програми (проекту)	Строк реалізації інвестиційної програми (проекту)	Найменування об'єкта	Ступінь готовності, %	Обсяг коштів бюджету	
					2020 рік	2021 рік
			РЕКОНСТРУКЦІЯ БУДІВЛІ ДОШКІЛЬНОГО НАВЧАЛЬНОГО ЗАКЛАДУ НА ВУЛ.ТАМПЕРЕ,14-А У ДНІПРОВСЬКОМУ РАЙОНІ	1,2	40000,0	78007,4
			РЕКОНСТРУКЦІЯ ПРИМІЩЕНЬ ПО ВУЛ. АКАДЕМІКА КОРОЛЬОВА, 5-А ДЛЯ ВІДНОВЛЕННЯ РОБОТИ ДОШКІЛЬНОГО НАВЧАЛЬНОГО ЗАКЛАДУ №497 У СВЯТОШИНСЬКОМУ РАЙОНІ	54,0	41371,6	
			РЕКОНСТРУКЦІЯ З ДОБУДОВОЮ СЕРЕДНЬОЇ ЗАГАЛЬНООСВІТНЬОЇ ШКОЛИ № 22 НА ВІДРАДНОМУ ПРОСПЕКТІ, 36-В У СОЛОМ'ЯНСЬКОМУ РАЙОНІ	49,4	151157,2	
			ЗАВЕРШЕННЯ БУДІВНИЦТВА ДИТЯЧОГО ДОШКІЛЬНОГО НАВЧАЛЬНОГО ЗАКЛАДУ НА БУЛЬВАРІ ВАЦЛАВА ГАВЕЛА, 81-А У СОЛОМ'ЯНСЬКОМУ РАЙОНІ М. КИЄВА	4,4	80000,0	112099,5
			БУДІВНИЦТВО ЗАГАЛЬНООСВІТНЬОЇ ШКОЛИ З БАСЕЙНОМ НА ВУЛ. С.КРУШЕЛЬНИЦЬКОЇ (Ж/М ОСОКОРКИ, 11 М-Н, ДІЛ.26, 26-А) У ДАРНИЦЬКОМУ РАЙОНІ	0,6	100000	221767,9
			БУДІВНИЦТВО ПРИБУДОВИ ДО СЕРЕДНЬОЇ ШКОЛИ № 320 ЦЕНТРУ ДИТЯЧОЇ ТА ЮНАЦЬКОЇ ТВОРЧОСТІ НА ВУЛ.БУДИЩАНСЬКІЙ, 8 У ДЕСНЯНСЬКОМУ РАЙОНІ М. КИЄВА	3,0	70000,0	75338,5

Код та назва бюджетної програми	Назва інвестиційної програми (проекту)	Строк реалізації інвестиційної програми (проекту)	Найменування об'єкта	Ступінь готовності, %	Обсяг коштів бюджету	
					2020 рік	2021 рік
	Стратегія розвитку м. Києва до 2025 року. Стратегічна ціль: «Підвищення комфорту життя мешканців м. Києва» Сектор міського розвитку 2.4 «Охорона здоров'я та здоровий спосіб життя»	до 2025 року			655 879,8	692 853,7
			РЕКОНСТРУКЦІЯ БУДІВЕЛЬ КИЇВСЬКОГО МІСЬКОГО ПЕРИНАТАЛЬНОГО ЦЕНТРУ - СТРУКТУРНОГО ПІДРОЗДІЛУ КИЇВСЬКОГО МІСЬКОГО ЦЕНТРУ РЕПРОДУКТИВНОЇ ТА ПЕРИНАТАЛЬНОЇ МЕДИЦИНИ НА ПРОСП. ГЕРОЇВ СТАЛІНГРАДА, 16 У ОБОЛОНСЬКОМУ РАЙОНІ М. КИЄВА	87,1	21 277,2	
			РЕКОНСТРУКЦІЯ ПРИЙМАЛЬНОГО ТА СПЕЦІАЛІЗОВАНИХ ВІДДІЛЕНЬ КИЇВСЬКОЇ МІСЬКОЇ КЛІНІЧНОЇ ЛІКАРНІ № 12 НА ВУЛ. ПІДВИСОЦЬКОГО, 4А У ПЕЧЕРСЬКОМУ РАЙОНІ М. КИЄВА	61,9	40 000,0	110 000,0
			РЕКОНСТРУКЦІЯ ПРИЙМАЛЬНОГО ВІДДІЛЕННЯ ТА СПЕЦІАЛІЗОВАНИХ ВІДДІЛЕНЬ ОЛЕКСАНДРІВСЬКОЇ КЛІНІЧНОЇ ЛІКАРНІ М. КИЄВА, БЛАГОУСТРІЙ ТЕРИТОРІЇ ТА ПРОТИЗСУВНІ РОБОТИ НА ВУЛ. ШОВКОВИЧНІЙ, 39/1	80,3	40 967,0	
			РЕКОНСТРУКЦІЯ БУДІВЛІ КИЇВСЬКОЇ МІСЬКОЇ КЛІНІЧНОЇ ЛІКАРНІ №6 З РОЗМІЩЕННЯМ ЛІКАРНІ ШВИДКОЇ МЕДИЧНОЇ ДОПОМОГИ «ПРАВОВАБЕРЕЖНА» НА ПРОСПЕКТІ КОСМОНАВТА КОМАРОВА, 3 У СОЛОМ'ЯНСЬКОМУ РАЙОНІ	38,2	100 000,0	116 200,0

Код та назва бюджетної програми	Назва інвестиційної програми (проекту)	Строк реалізації інвестиційної програми (проекту)	Найменування об'єкта	Ступінь готовності, %	Обсяг коштів бюджету	
					2020 рік	2021 рік
			РЕКОНСТРУКЦІЯ КИЇВСЬКОЇ МІСЬКОЇ ТУБЕРКУЛЬОЗНОЇ ЛІКАРНІ № 2, СЕЛИЩЕ ГОСТОМЕЛЬ КИЇВСЬКОЇ ОБЛАСТІ	8,1	130 000,0	145 552,0
			РЕКОНСТРУКЦІЯ З РОЗШИРЕННЯМ БУДІВЛІ ЦЕНТРУ ТЕРМІЧНИХ УРАЖЕНЬ, РЕКОНСТРУКТИВНО-ВІДНОВЛЮВАЛЬНОЇ ТА ПЛАСТИЧНОЇ ХІРУРГІЇ КМКЛ № 2 НА ВУЛ.КРАКІВСЬКІЙ, 13	37,8	70 000,0	71 101,7
			БУДІВНИЦТВО БАГАТОПРОФІЛЬНОЇ ЛІКАРНІ НА ТЕРИТОРІЇ ЖИТЛОВОГО МАСИВУ «ТРОЄЩИНА» НА ПЕРЕТИНІ ВУЛИЦЬ М. ЗАКРЕВСЬКОГО ТА МИЛОСЛАВСЬКОЇ У ДЕСНЯНСЬКОМУ РАЙОНІ	0,8	200 000,0	250 000,0
			РЕКОНСТРУКЦІЯ АМБУЛАТОРІЇ ЛІКАРІВ СІМЕЙНОЇ МЕДИЦИНИ З ПРИБУДОВОЮ ЦЕНТРУ ПЕРВИННОЇ МЕДИКО-САНІТАРНОЇ ДОПОМОГИ НА ВУЛ. ГМИРІ, 8 У ДАРНИЦЬКОМУ РАЙОНІ МІСТА КИЄВА	54,7	53 635,6	
	Стратегія розвитку м. Києва до 2025 року. Стратегічна ціль: «Підвищення комфорту життя мешканців м. Києва» Сектор міського розвитку 2.4 «Охорона здоров'я та здоровий спосіб життя»	до 2025 року			122 522,9	137 554,5
			РЕКОНСТРУКЦІЯ ЛЕГКОАТЛЕТИЧНОГО МАНЕЖУ ШКОЛИ ВИЩОЇ СПОРТИВНОЇ МАЙСТЕРНОСТІ (ІЗ ЗБЕРЕЖЕННЯМ ФУНКЦІЙ) НА ПРОСП.ПАВЛА ТИЧИНИ, 18 У ДНІПРОВСЬКОМУ РАЙОНІ М.КИЄВА	47,0	60 000,0	84 354,5

Код та назва бюджетної програми	Назва інвестиційної програми (проекту)	Строк реалізації інвестиційної програми (проекту)	Найменування об'єкта	Ступінь готовності, %	Обсяг коштів бюджету	
					2020 рік	2021 рік
			РЕКОНСТРУКЦІЯ СТАДІОНУ «РУСАНІВЕЦЬ» НА БУЛЬВ. ДАВИДОВА, 10-12 У ДНІПРОВСЬКОМУ РАЙОНІ М. КИЄВА	24,8	42 522,9	
			РЕКОНСТРУКЦІЯ СПОРТИВНОЇ СПОРУДИ ЗІ ШТУЧНИМ ЛЬДОВИМ ПОКРИТТЯМ З ПРИБУДОВОЮ ПІД БАГАТОФУНКЦІОНАЛЬНИЙ СПОРТИВНИЙ КОМПЛЕКС НА ВУЛИЦІ МІСТА ШАЛЕТТ, 6 У ДНІПРОВСЬКОМУ РАЙОНІ	3,3	20 000,0	53 200,0
	Стратегія розвитку м. Києва до 2025 року. Стратегічна ціль: «Підвищення комфорту життя мешканців м. Києва» Сектор міського розвитку 2.6 «Публічний простір»	до 2025 року	РЕКОНСТРУКЦІЯ ОБ'ЄКТІВ КИЇВСЬКОГО ЗООЛОГІЧНОГО ПАРКУ ЗАГАЛЬНОДЕРЖАВНОГО ЗНАЧЕННЯ НА ПРОСП. ПЕРЕМОГИ, 32 У ШЕВЧЕНКІВСЬКОМУ РАЙОНІ МІСТА (1 ЧЕРГА)	41,0	150 000,0	169 155,4
	Стратегія розвитку м. Києва до 2025 року. Стратегічна ціль: «Збереження історичної самобутності та розвиток культури у м. Києва» Сектор міського розвитку 3.2 «Культура»	до 2025 року	РЕСТАВРАЦІЯ ТА РЕАБІЛІТАЦІЯ З ТЕХНІЧНИМ ПЕРЕОСНАЩЕННЯМ І РЕКОНСТРУКЦІЄЮ ПРИБУДОВИ ТЕАТРАЛЬНО-ВИДОВИЩНОГО ЗАКЛАДУ КУЛЬТУРИ «КИЇВСЬКИЙ НАЦІОНАЛЬНИЙ АКАДЕМІЧНИЙ ТЕАТР ОПЕРЕТИ» ПО ВУЛ. ЧЕРВОНОАРМІЙСЬКІЙ, 53/3	31,6	50 000,0	60 000,0
	Стратегія розвитку міста Києва до 2025 року Стратегічна ціль: «Підвищення комфорту життя мешканців м. Києва» Сектор міського розвитку: «Житлово-комунальне господарство»	до 2025 року			885 000,0	1 093 500,0

Код та назва бюджетної програми	Назва інвестиційної програми (проекту)	Строк реалізації інвестиційної програми (проекту)	Найменування об'єкта	Ступінь готовності, %	Обсяг коштів бюджету	
					2020 рік	2021 рік
			ВОДОПОСТАЧАННЯ ТА КАНАЛІЗУВАННЯ МАЛОПОВЕРХОВОЇ ЗАБУДОВИ РАЙОНУ «БІЛИЧІ» ТА «НОВО-БІЛИЧІ» У СВЯТОШИНЬСЬКОМУ РАЙОНІ М. КИЄВА	46,7	20 000,0	25 000,0
			РЕКОНСТРУКЦІЯ СПОРУД ПЕРШОЇ ЧЕРГИ БОРТНИЦЬКОЇ СТАНЦІЇ АЕРАЦІЇ НА ВУЛ.КОЛЕКТОРНІЙ, 1-А В ДАРНИЦЬКОМУ РАЙОНІ М.КИЄВА І ЧЕРГА БУДІВНИЦТВА. НАСОСНА СТАНЦІЯ ПЕРШОГО ПІДЙОМУ	11,9	120 000,0	150 000,0
			РЕКОНСТРУКЦІЯ ДАМБ МУЛОВИХ ПОЛІВ № 1 ТА № 2 БОРТНИЦЬКОЇ СТАНЦІЇ АЕРАЦІЇ	34,8	60 000,0	80 000,0
			РЕКОНСТРУКЦІЯ ДЮКЕРНИХ ПЕРЕХОДІВ ЧЕРЕЗ Р.ДНІПРО	10,5	75 000,0	125 000,0
			БУДІВНИЦТВО ПІВДЕННО-ЗАХІДНОГО КАНАЛІЗАЦІЙНОГО КОЛЕКТОРА, I-IV ПУСКОВІ КОМПЛЕКСИ, У М.КИЄВІ	26,3	210 000,0	240 000,0
			РЕКОНСТРУКЦІЯ ШЛІХТЕРОВСЬКОГО КАНАЛІЗАЦІЙНОГО КОЛЕКТОРА Ду=600-700-900-1250-1450-2450 ММ В М. КИЄВІ	6,5	70 000,0	95 000,0
			РЕКОНСТРУКЦІЯ ІІІ ЧЕРГИ НОВО-ДАРНИЦЬКОГО КАНАЛІЗАЦІЙНОГО КОЛЕКТОРА Д-2980 ММ	2,3	100 000,0	120 000,0
			БУДІВНИЦТВО ВОДОПРОВІДНОЇ МЕРЕЖІ Д=1400 ММ ВІД ВУЛ. М. ГРЕЧКА ДО ВЕЛИКОЇ КІЛЬЦЕВОЇ ДОРОГИ У ПОДІЛЬСЬКОМУ, ШЕВЧЕНКІВСЬКОМУ ТА СВЯТОШИНЬСЬКОМУ РАЙОНАХ М.КИЄВА	64,2	50 000,0	34 500,0
			БУДІВНИЦТВО КАНАЛІЗАЦІЙНОГО КОЛЕКТОРА ВІД МОСТИЦЬКОГО ДО ГОЛОВНОГО МІСЬКОГО В М.КИЄВІ, І ЧЕРГА	17,9	110 000,0	150 000,0
			БУДІВНИЦТВО КАНАЛІЗАЦІЙНОГО КОЛЕКТОРА ПО ВУЛ. СТЕЦЕНКА З МЕТОЮ ЛІКВІДАЦІЇ КНС «НИВКИ» В М.КИЄВІ	43,9	70 000,0	74 000,0

Код та назва бюджетної програми	Назва інвестиційної програми (проекту)	Строк реалізації інвестиційної програми (проекту)	Найменування об'єкта	Ступінь готовності, %	Обсяг коштів бюджету	
					2020 рік	2021 рік
	Стратегія розвитку м. Києва до 2025 року. Стратегічна ціль: «Підвищення рівня конкурентоспроможності м. Києва» Сектор міського розвитку «Розбудова міста і земельні відносини»	до 2025 року			56 200,0	85 000,0
			РОЗРОБКА ТА ВПРОВАДЖЕННЯ КОМПЛЕКСНОЇ ІНФОРМАЦІЙНО-АНАЛІТИЧНОЇ СИСТЕМИ «МІСТОБУДІВНИЙ КАДАСТР М.КИЄВА»	17,4	25 000,0	40 000,0
			РОЗРОБКА ТА КОРИГУВАННЯ МАТЕРІАЛІВ ДЕТАЛЬНИХ ПЛАНІВ ТА КОНЦЕПЦІЙ РОЗВИТКУ ТЕРИТОРІЙ, МІСТОБУДІВНИХ ПРОГРАМ ТА ІНШОЇ МІСТОБУДІВНОЇ ДОКУМЕНТАЦІЇ, ПАСПОРТІВ ВУЛИЦЬ, МІСЬКИХ ВУЗЛІВ, РОЗРОБКА ТЕХНІКО-ЕКОНОМІЧНИХ ОБГРУНТУВАНЬ, ГАЛУЗЕВИХ ТА КОМПЛЕКСНИХ СХЕМ	10,2	30 000,0	45 000,0
			РОЗРОБКА ПЛАНУ ЗОНУВАННЯ ОКРЕМИХ ЧАСТИН М. КИЄВА	92,0	1 200,0	

Кредитування бюджету

У м. Києві реалізується Програма пільгових іпотечних молодіжних кредитів, яка затверджена рішенням Київської міської ради від 18 листопада 2004 року № 570/1980 «Про затвердження Положення про порядок фінансово-кредитної підтримки молодих сімей та одиноких молодих громадян на будівництво (реконструкцію) житла в місті Києві». Це дало змогу 1208 сім'ям укласти договори на будівництво житла, на що з бюджету м. Києва виділено 282,1 млн грн.

На 2020 рік прогностичний показник витрат на забезпечення обслуговування пільгових довгострокових кредитів становить 15 480,0 тис. грн, на 2021 рік – 13 420,0 тис. грн.

Відповідно до рішення Київської міської ради від 14 вересня 2017 року № 32/3039 «Про затвердження Порядку надання фінансової допомоги з бюджету міста Києва на поворотній безоплатній основі комунальним закладам культури на створення мистецького продукту» планується надання кредитів з бюджету м. Києва у 2020 - 2021 роках в сумі не менше 1 000,0 тис. грн.

Громадський бюджет

У місті Києві Громадський бюджет почав застосовуватись з 2016 року. У проекті бюджету м. Києва на 2019 рік на реалізацію проектів-переможців Громадського бюджету передбачено бюджетні призначення у сумі 149 824,1 тис. грн, за рахунок яких планується реалізувати 341 проект за категоріями: «Освіта» - 144, «Громадянське суспільство» - 46, «Спорт» - 41, «Комунальне господарство» - 21, «Публічний простір» - 18, «Соціальний захист» - 16, «Культура та туризм» - 15, «Екологія» - 13, «Охорона здоров'я» - 11, «Дороги, транспорт» - 4, «Безпека» - 4, «ІТ (інформаційні технології)» - 2, та «Інше» - 6.

У порівнянні з 2018 роком кількість проектів, які будуть реалізовуватись, зросте на 200 проектів. Реалізовувати проекти будуть 23 головних розпорядники бюджетних коштів.

РОКИ	2017	2018	2019
Всього проектів	497	809	1137
Кількість проектів на голосування	319	564	940
Проекти - переможці	62	141	341
Кількість авторів	378 осіб	528 осіб	488 осіб
ГОЛОСУЮЧИХ	50 813 осіб	131 449 осіб	154 603 осіб
	112 293 голосів	444 509 голосів	487 340 голосів

У додатку 12 до рішення про бюджет міста Києва передбачено прогнозне збільшення фінансування громадського бюджету до 160 млн грн у 2020 році та 170 млн грн у 2021 році.


**Інформація про виконання
бюджету міста Києва
за 9 місяців 2018 року**

Інформація про виконання бюджету міста Києва за 9 місяців 2018 року

Виконання дохідної частини бюджету м. Києва

До бюджету м. Києва за 9 місяців 2018 року надійшло 42 398 089,7 тис. грн податків, зборів та інших платежів (102,2% до плану січня-вересня), у тому числі – до загального фонду 37 580 436,0 тис. грн (105,2% до плану 9 місяців), до спеціального фонду – 4 817 653,7 тис. грн (83,6 до плану 9 місяців). У загальному обсязі надходжень трансферти з державного бюджету (субвенції та дотації) становили 11 918 074,4 тис. грн, їх питома вага у структурі надходжень – 28,1%.

Доходи бюджету м. Києва за 9 місяців 2017 – 2018 років (млн грн)



Структура дохідної частини бюджету м. Києва

Надходження до загального фонду бюджету м. Києва за січень-вересень 2018 року склали 26 853 217,3 тис. грн, що становить 108,4% до плану 9 місяців (+2 088 643,2 тис. грн) та на 23,7% більше рівня аналогічного періоду 2017 року (+5 151 449,4 тис. грн).

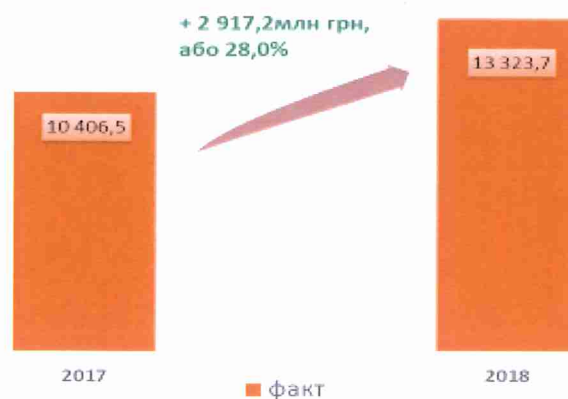
Податок та збір на доходи фізичних осіб

Надходження податку на доходи фізичних осіб у 2015-2018 роках (млн грн)



Основним джерелом наповнення загального фонду бюджету міста Києва за січень-вересень 2018 року є податок та збір на доходи фізичних осіб, питома вага якого склала 49,6% до обсягу доходів загального фонду бюджету міста Києва (без врахування субвенцій і дотацій з державного бюджету).

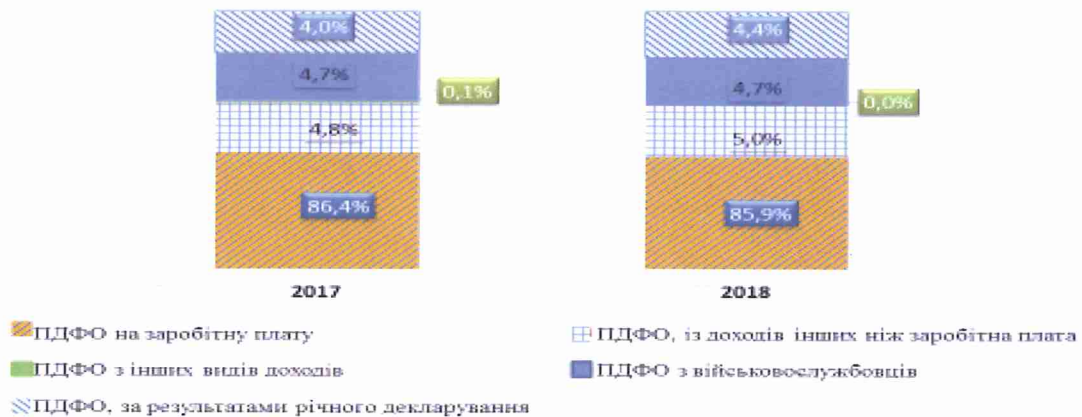
Надходження податку на доходи фізичних осіб за 9 місяців 2017-2018 роках (млн грн)



Надходження цього податку за 9 місяців 2018 року становили 13 323 685,0 тис. грн, або 104,9% до плану січня-вересня (+620 600,4 тис. грн), та на 2 917 203,2 тис. грн, або на 28,0 більше за

аналогічний період 2017 року. Приріст надходжень з цього джерела в м. Києві фактично відбувся за рахунок збільшення розміру заробітної плати.

Структура надходжень податку на доходи фізичних осіб за 9 місяців 2017-2018 роках (млн грн)



Структура перерахування податку на доходи фізичних осіб в розрізі його окремих складових: податковими агентами, із доходів платника податку у вигляді заробітної плати – 85,9%, грошового забезпечення, грошових винагород та інших виплат, одержаних військовослужбовцями та особами рядового і начальницького складу, що сплачується податковими агентами – 4,7%, податковими агентами, із доходів платника податку інших ніж заробітна плата – 5,0%, за результатами річного декларування – 4,4%.

Порівняно з аналогічним періодом минулого року структура податку на доходи фізичних осіб майже не зазнала змін.

Місцеві податки і збори

Друге місце за обсягом надходжень загального фонду бюджету м. Києва належить місцевим податкам і зборам, питома вага яких становить – 31,2%. Надходження місцевих податків і зборів за звітний період становить – 8 391 544,1 тис. грн, або 109,4% до планових показників 9 місяців 2018 року.

У структурі місцевих податків і зборів за січень-вересень поточного року питома вага джерел доходів, за якими забезпечено надходження становить: орендна плата за землю та земельний податок – 44,8%, єдиний

податок – 47,2% податок на нерухоме майно, відмінне від земельної ділянки, транспортний податок, збір за місця для паркування транспортних засобів, туристичний збір (разом) – 8,0%.

Земельний податок та орендна плата за землю

Надходження плати за землю до загального фонду бюджету міста Києва у 2015-2018 роках (млн грн)



Починаючи з 2015 року відповідно до статті 265 Податкового кодексу України плата за землю, яка справляється у формі земельного податку і орендної плати за земельні ділянки державної та комунальної власності, є складовою частиною податку на майно та входить до складу місцевих податків і зборів.

Надходження плати за землю складають 14,0% обсягу загального фонду бюджету. Орендної плати за землю та земельного податку надійшло 3 761 603,9 тис. грн, або 96,7% до планових показників січня-вересня 2018 року, та на 36 626,4 тис. грн менше аналогічних надходжень 2017 року, або на 99,0%.

Уповільнення приросту земельного податку (96,8%) за січень-вересень 2018 року порівняно з аналогічним періодом минулого року обумовлено застосуванням таких законодавчих норм з 01.01.2018 року:

дії наказу Міністерства аграрної політики та продовольства України від 25.11.2016 №489 «Про затвердження Порядку нормативної грошової оцінки земель населених пунктів», яким зменшено значення коефіцієнту на функціональне використання землі щодо земельних ділянок, внесених до

відомостей Державного земельного кадастру (з 17.07.2018 року передбачено зміну коефіцієнту функціонального використання землі з 2,0% до 3,0% відповідно до наказу Міністерства аграрної політики та продовольства України від 27.03.2018 №162);

рішенням Київської міської ради від 10.03.2016 №217/217 «Про внесення змін до рішення Київської міської ради від 03 липня 2014 року №23/23 «Про затвердження технічної документації з нормативної грошової оцінки земель міста Києва» затверджено мінімальні значення локальних коефіцієнтів на місцезнаходження земельної ділянки, що застосовуються при розрахунку нормативно-грошової оцінки конкретної ділянки;

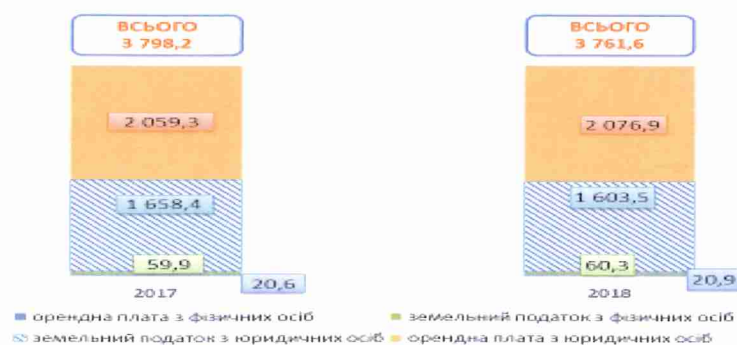
дії статті 284 Податкового кодексу України, яка передбачає справляння у розмірі 25% плати за земельні ділянки, надані для залізниць у межах смуг відведення.

Відповідно до статті 288 Податкового кодексу України розширено коло юридичних осіб, що звільняються від сплати земельного податку.

Основне джерело сплати даного виду платежу 97,8%, яке припадає на юридичних осіб платників податку. За часткою наповнення за 9 місяців 2018 року орендна плата за землю становить 55,8% (2 097 797,3 тис. грн), а земельний податок – 44,2% (1 663 806,6 тис. грн).

В структурі плати за землю протягом 2014-2018 років спостерігається тенденція зростання частки орендної плати за землю та зменшення обсягу земельного податку.

Структура плати за землю у доходах бюджету міста Києва за 9 місяців 2017-2018 років (млн грн)



Єдиний податок

Протягом січня-вересня 2018 року до загального фонду бюджету м. Києва надійшло єдиного податку - 3 965 596,3 тис. грн, що на 986 473,9 тис. грн, більше порівняно з аналогічним періодом минулого року (приріст 33,1%). Планові показники 9 місяців 2018 року виконано на 121,1% (+691 044,3 тис. грн).

З січня 2018 року відповідно до статті 293 Податкового кодексу України ставки єдиного податку для платників першої групи встановлюються у відсотках до прожиткового мінімуму для працездатних осіб, встановленого Законом на 01 січня податкового (звітного) року, другої групи – у відсотках до розміру мінімальної заробітної плати, у зв'язку з цим ставка єдиного податку у 2018 році для першої групи збільшилась на 162,0 грн, (ПМ для працездатних осіб – 1 762,0 грн), для другої групи на 523,0 грн (у зв'язку зі збільшенням розміру мінімальної заробітної плати з 3200 грн до 3723 грн).

Приріст надходжень єдиного податку за 9 місяців 2018 року насамперед пов'язаний із збільшенням кількості платників єдиного податку, а також збільшенням з початку року ставки для платників єдиного податку першої та другої груп, у зв'язку із зростанням мінімальної заробітної плати та прожиткового мінімуму для працездатних осіб .

Станом на 01.10.2018 у м. Києві на обліку перебуває 172 517 осіб – підприємців платників єдиного податку, в тому числі: 145 658 – фізичних осіб та 26 859 – юридичних осіб. У порівнянні з початком року загальна кількість платників єдиного податку збільшилась на 15 213 платників, або на 9,7%.

Серед фізичних осіб – підприємців платників єдиного податку спостерігається збільшення кількості платників за всіма групами.

Виконання решти місцевих податків і зборів за січень-вересень 2018 року становить:

податок на нерухоме майно, відмінне від земельної ділянки, на 134,7% (+140 764,5 тис. грн). Основна причина перевиконання – розширення бази оподаткування внаслідок збільшення мінімальної заробітної плати по податку на нерухоме майно, відмінне від земельної ділянки, та сплатою юридичними особами у 2018 році податку без понижувального коефіцієнта 0,75;

транспортного податку на 123,4% (в т.ч. транспортного податку з юридичних осіб на 114,6% та транспортного податку з фізичних осіб на 131,2%);

збору за місяця для паркування транспортних засобів на 108,5%;
туристичного збору на 130,3%.

Податок на прибуток

У звітному періоді до бюджету м. Києва податку на прибуток підприємств надійшло 3 254 389,4 тис. грн, що становить 128,2% до планових показників 9 місяців. Порівняно з аналогічним періодом 2017 року відбулось збільшення на 927 177,2 тис. грн.

До загального фонду бюджету м. Києва зараховується 10% податку на прибуток підприємств та фінансових установ недержавної форми власності відповідно до статті 64 Бюджетного кодексу України.

Якщо розглядати податок на прибуток в розрізі його окремих складових, то частка перерахування податку за 9 місяців 2018/2017 років припадає на:

приватні підприємства – 67,1% (70,1%);

підприємства, створені за участю іноземних інвесторів – 18,2% (14,0%);

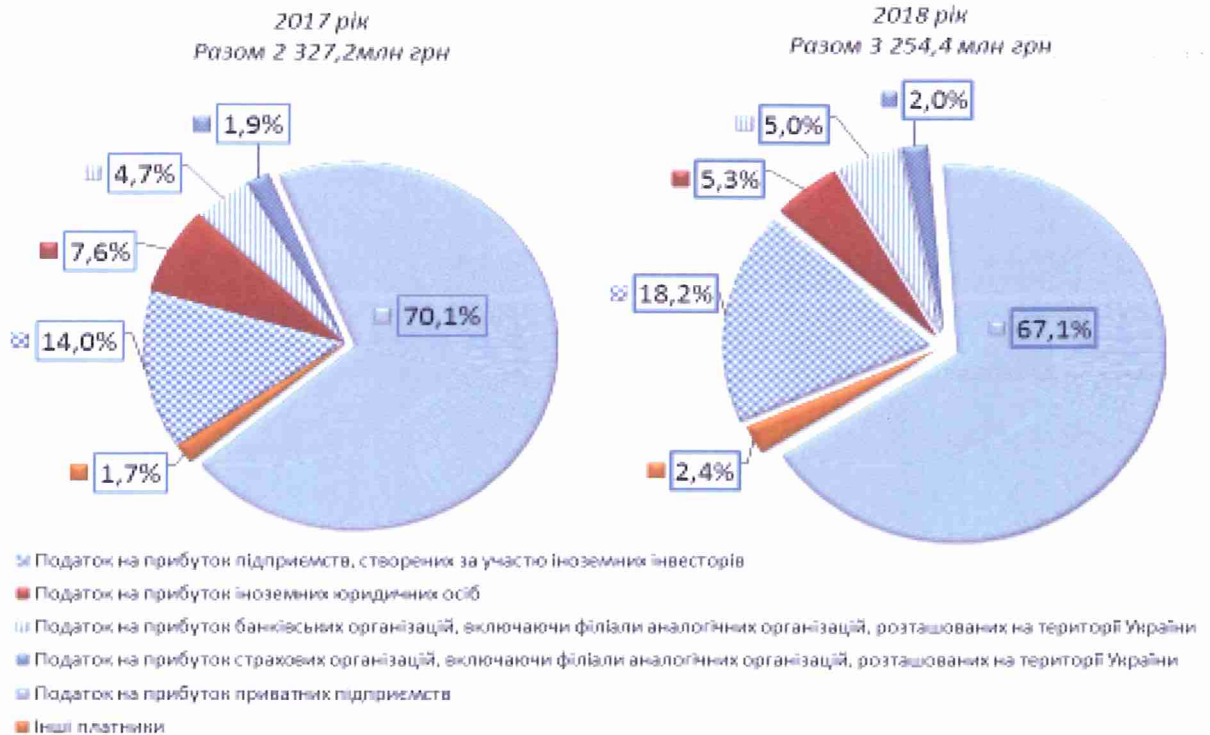
підприємства іноземних юридичних осіб – 5,3% (7,6%);

банківські організації, включаючи філіали організацій, розташованих на території України – 5,0% (4,7%);

страхові організації, включаючи філіали аналогічних організацій, розташованих на території України – 2,0% (1,9%);

інших платників – 2,4% (1,7%).

Надходження податку на прибуток підприємств різних форм власності за 9 місяців 2017-2018 років (млн грн)

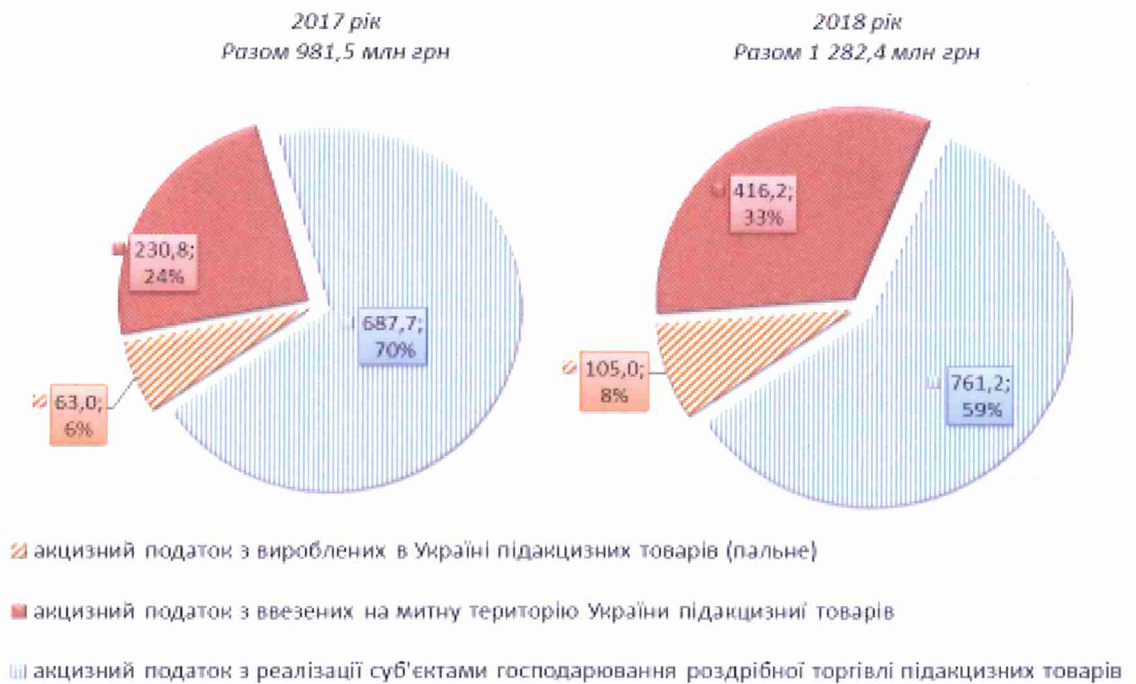


Збільшення частки інших платників досягнуто за рахунок зростання податку на прибуток підприємств та установ комунальної власності (+30 238,2 тис.грн), та податку на прибуток фінансових установ (за винятком банківських та страхових установ) на 8 502,2 тис.грн.

Акцизний податок з реалізації суб'єктами господарювання роздрібною торгівлю підакцизних товарів

З 2015 року до загального фонду бюджету м. Києва зараховується акцизний податок з реалізації суб'єктами господарювання роздрібною торгівлю підакцизних товарів, якого за 9 місяців 2018 року надійшло 761 251,8 тис. грн, що становить 86,5% до запланованих показників (- 118 384,2 тис. грн) та на 73 616,0 тис. грн, або на 10,7% більше надходжень 2017 року.

**Структура акцизного податку до бюджету міста Києва за 9 місяців
2017-2018 років (млн грн)**



Зменшення надходжень акцизного податку з реалізації суб'єктами господарювання роздрібною торгівлю підакцизних товарів відбулось у зв'язку з тим, що Законом України від 20.12.2016 №1791 «Про внесення змін до Податкового кодексу України та деяких законодавчих актів України щодо забезпечення збалансованості бюджетних надходжень у 2017 році» операції з роздрібного продажу пального не є об'єктом оподаткування акцизним податком з роздрібного продажу підакцизних товарів, починаючи з січня 2017 року.

У 2018 році згідно із статтею 43 розділу VI Прикінцевих та перехідних положень Бюджетного кодексу України зарахування до бюджетів місцевого самоврядування акцизного податку з виробленого в Україні пального та акцизного податку з ввезеного на митну територію України пального здійснюється у порядку, визначеному відповідно до постанови Кабінету Міністрів України від 28.02.2018 № 116 «Деякі питання зарахування частини акцизного податку з виробленого в Україні та ввезеного на митну територію

України пального до загального фонду бюджетів місцевого самоврядування у 2018 році».

За січень-вересень поточного року до бюджету міста Києва такі надходження становлять 521 197,1 тис. грн: акцизного податку з виробленого в Україні пального – 104 973,0 тис. грн (103,2% до планового показника); акцизного податку з ввезеного на митну територію України пального – 416 224,1 тис. грн (102,2% до плану).

Інші податкові надходження

Надходження рентної плати та плати за використання інших природних ресурсів склали 38 167,8 тис. грн, що становить 197,1%. У порівнянні з аналогічним показником 2017 року надходження збільшились на 869,7 тис. грн, або на 2,3%.

За структурою рентних платежів виконання планових показників січня-вересня 2018 року забезпечено за рахунок: рентної плати за спеціальне використання води на 203,8% та рентної плати за користування надрами на 129,4%.

Неподаткові надходження

Неподаткові надходження в сукупній сумі надходжень до загального фонду (без урахування субвенцій з державного бюджету) складають 2,1%. За 9 місяців 2018 року надійшло неподаткових надходжень 561 554,4 тис. грн, що становить 125,5% до планових показників, та на 194 104,8 тис. грн менше показника 2017 року.

Зменшення надходжень відбулось за рахунок повернення коштів минулих років КП «Київський метрополітен» у сумі 281 429,4 тис. грн у 2017 році.

Плати за надання адміністративних послуг надійшло – 413 248,8 тис. грн, що становить 118,2% до запланованих показників 9 місяців 2018 року та на 61 820,4 тис. грн більше показників аналогічного

періоду 2017 року (у тому числі за рахунок інших адміністративних послуг (+ 61 995,1 тис. грн).

Структура неподаткових надходжень бюджету міста Києва за 9 місяців 2017-2018 років (млн грн)



Виконання решти неподаткових надходжень становить: плата за оренду майнових комплексів та іншого майна, що у комунальній власності, – 65 670,7 тис. грн, (105,7%); державне мито – 24 628,7 тис. грн, (115,8%).

Протягом січня-вересня 2018 року до загального фонду бюджету міста Києва надійшло доходів від операцій з капіталом в обсязі 1 400,1 тис. грн, з них 1 325,5 тис. грн – надходження коштів від реалізації безхазяйного майна. Ці надходження складають 0,01% у структурі доходів загального фонду бюджету міста Києва.

Спеціальний фонд бюджету м. Києва

Протягом січня-вересня 2018 року до спеціального фонду бюджету м. Києва надійшло 4 817 653,7 тис. грн (у тому числі субвенція з державного бюджету – 1 190 855,7 тис. грн).

Виконання доходів спеціального фонду бюджету м. Києва (без врахування субвенції з державного бюджету) становить 86,3% до плану січня-вересня 2018 року та 66,5% до річного плану. Це на 512 790,0 тис. грн більше ніж за період січень-вересень 2017 року.

В обсязі дохідних джерел спеціального фонду бюджету м. Києва власні надходження бюджетних установ становлять 78,2%, надходження складають 2 834 669,4 тис.грн.

Екологічного податку надійшло 36 771,7 тис. грн, що становить 63,7% до плану січня-вересня 2018 року та на 16 617,0 тис.грн менше планового показника 2017 року. Зменшення надходжень обумовлено зміною відсотку зарахування екологічного податку з 80% до 55% (Закон України «Про внесення змін до Бюджетного кодексу України» від 07.12.2017 №2233-УІІ).

Інших неподаткових надходжень (без врахування власних надходжень бюджетних установ) до бюджету міста Києва надійшло 121 541,3 тис. грн, у тому числі надходження від пайової участі у розвитку інфраструктури - 118 187,9 тис. грн, що становить 107,4 % до планових показників 9 місяців 2018 року та на 221 575,1 тис. грн менше аналогічних показників 2017 року.

За січень – вересень поточного року доходів від операцій з капіталом до спеціального фонду бюджету надійшло 224 354,0 тис. грн, що становить 69,5% до запланованих показників та на 120 318,4 тис. грн більше ніж за 9 місяців 2017 року.

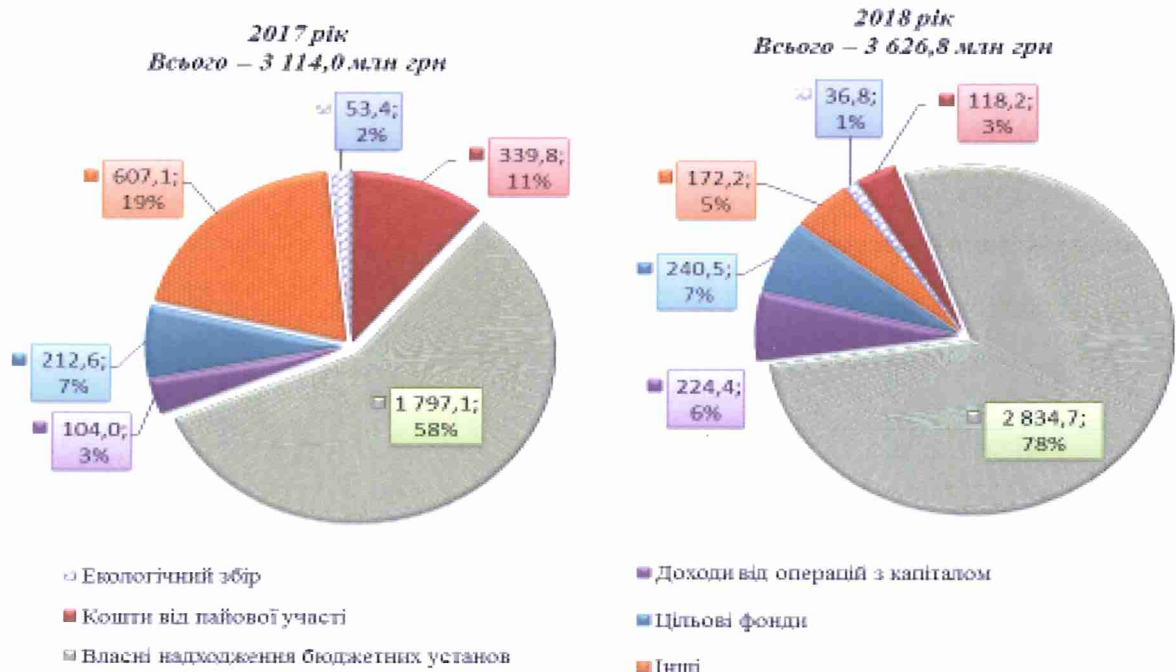
Виконання планового показника січня-вересня надходження коштів від продажу землі забезпечено на 90,8% (надійшло – 75 170,8 тис. грн) та на 28 843,3 тис. грн. менше надходжень 2017 року.

Доходів від відчуження майна, що перебуває в комунальній власності, до спеціального фонду бюджету м. Києва за січень-вересень 2018 року надійшло 149 183,2 тис. грн. (у тому числі за рахунок часткової сплати в сумі 85 451,0 тис.грн. за договором відчуження комунального майна за адресою пров. Георгіїський, 9), що становить 62,2% до запланованих показників та на 149 161,7 тис. грн більше показників аналогічного періоду 2017 року (без врахування повернення коштів за рішенням Господарського суду м.Києва від 24.03.2015 у справі №910/29514/14 в сумі 83 544,6 тис. грн).

За 9 місяців 2018 року до цільових фондів, утворених Київською міською радою, надійшло коштів в сумі 240 462,8 тис. грн, що становить

109,8% до запланованих показників та більше на 27 823,9 тис. грн надходжень 2017 року (13,1%).

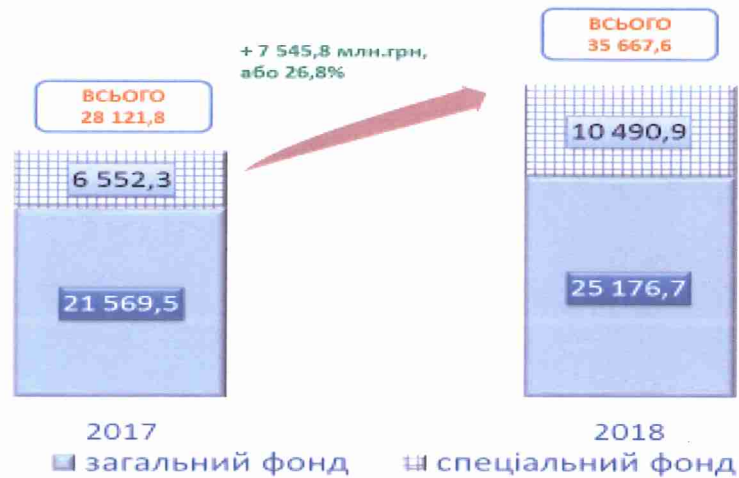
Структура доходів спеціального фонду бюджету міста Києва за 9 місяців 2017-2018 років (млн грн)



Виконання видаткової частини бюджету міста Києва

Планові показники видаткової частини бюджету міста Києва затверджено у сумі 56 870 273,1 тис. грн, в тому числі по загальному фонду 36 673 301,7 тис. грн та спеціальному фонду – 20 196 971,4 тис. грн. Виконання бюджету міста Києва за 9 місяців 2018 року становить 35 667 656,7 тис. грн, в тому числі по загальному фонду – 25 176 667,8 тис. грн, та спеціальному фонду – 10 490 988,9 тис. грн.

**Видатки бюджету м.Києва за 9 місяців 2017-2018 роки
(млн грн)**

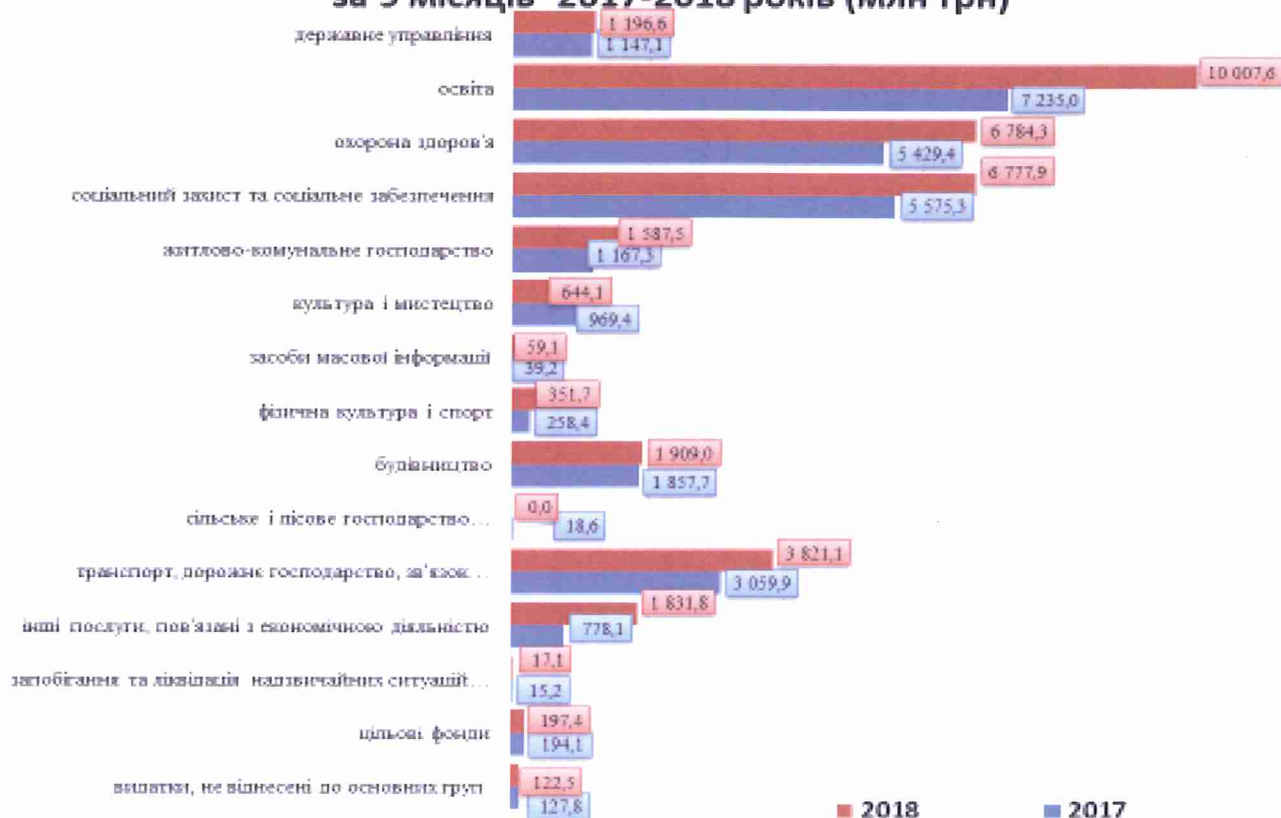


Обсяг видатків загального фонду бюджету міста Києва порівняно з відповідним показником минулого року збільшився на 3 607 194,7 тис. грн. Виконання планових річних показників, затверджених Київською міською радою, становить 68,7%.

Видатки спеціального фонду бюджету міста Києва профінансовано на 3 938 677,6 тис. грн більше, ніж аналогічний показник попереднього року. Рівень виконання планових річних показників, затверджених Київською міською радою, склав 51,9%.

Більшість видатків бюджету традиційно спрямовується на соціально-культурну сферу (освіта, охорона здоров'я, соціальний захист і соціальне забезпечення, культура та мистецтво, фізична культура і спорт). У звітному періоді сукупна частка цих видатків у структурі видатків бюджету складала 68,9%, та на 5 097 988,5 тис. грн більше рівня попереднього року.

Видатки бюджету міста Києва за галузевою структурою за 9 місяців 2017-2018 років (млн грн)



Найбільше зростання видатків у номінальному вираженні відбулося за такими напрямками:

- Освіта – на 2 772 543,1 тис. грн, або на 38,3%;
- Охорона здоров'я – на 1 354 886,8 тис. грн, або 25,0%.
- Соціальний захист та соціальне забезпечення – на 1 202 587,9 тис. грн, або на 21,6%.

Найвищі показники виконання річного плану забезпечено по видатках на інші послуги, пов'язані з економічною діяльністю (92,0%), соціальний захист та соціальне забезпечення (76,7%), освіту (66,4%), а також на культуру та мистецтво (65,6%).

**Структура видатків бюджету міста Києва
за 9місяців 2018/2017 роки**

тис. грн

Найменування показника	2017 рік			2018 рік			Відхилення 2018 до 2017, +/-
	План на рік	Факт на 01.10.2017	частка,%	План на рік	Факт на 01.10.2018	частка,%	
Державне управління	1 576 212,0	1 147 086,2	4,1	1 680 560,6	1 196 597,0	3,4	49 510,8
Освіта	12 143 220,8	7 235 008,2	25,7	15 075 848,1	10 007 551,3	28,1	2 772 543,1
Охорона здоров'я	9 096 294,7	5 429 390,4	19,3	10 364 721,9	6 784 277,2	19,0	1 354 886,8
Соціальний захист та соціальне забезпечення	8 821 467,2	5 575 349,2	19,8	8 848 071,0	6 777 937,1	19,0	1 202 587,9
Культура і мистецтво	1 433 010,5	969 395,6	3,4	982 447,1	644 136,3	1,8	-325 259,3
Фізична культура і спорт	447 078,0	258 436,7	0,9	560 278,5	351 666,7	1,0	93 230,0
Житлово-комунальне господарство	3 117 450,0	1 167 326,8	4,2	3 289 270,4	1 587 466,2	4,5	420 139,4
Будівництво та регіональний розвиток	4 706 513,7	1 857 746,5	6,6	5 542 065,2	1 909 012,9	5,4	51 266,4
Транспорт, дорожнє господарство, зв'язок, телекомунікації та інформатика	5 219 572,8	3 059 863,8	10,9	7 021 964,1	3 821 145,8	10,7	761 282,0
Засоби масової інформації	60 121,1	39 242,5	0,1	104 277,1	59 118,7	0,2	19 876,2
Сільське і лісове господарство, рибне господарство	28 448,8	18 621,2	0,1	16 284,0		0,0	-18 621,2
Інші послуги, пов'язані з економічною діяльністю	987 037,7	778 120,5	2,8	1 990 207,7	1 831 794,2	5,1	1 053 673,7
Попередження та ліквідація надзвичайних ситуацій та наслідків стихійного лиха	22 395,5	15 211,6	0,05	25 100,0	17 071,0	0,0	1 859,4
Видатки, не віднесені до основних груп	320 871,3	127 767,8	0,5	298 423,9	122 530,8	0,3	-5 237,0
Обслуговування місцевого боргу	621 600,0	7,3	0,0	469 950,8	250 938,9	0,7	250 931,6
Фонд охорони навколишнього природного середовища	82 169,4	50,0	0,0	109 355,8	20 001,0	0,1	19 951,0
Цільові фонди	286 158,6	194 135,6	0,7	328 237,0	197 414,4	0,6	3 278,8
Разом видатків	48 969 622,1	27 872 759,9	99,1	56 707 063,2	35 578 659,5	99,8	7 705 899,6
Міжбюджетні трансферти	263 653,6	250 808,1	0,9	160 409,9	90 707,2	0,3	-160 100,9
Кредитування місцевих бюджетів	-1 500,0	-1 783,6	0,0	2 800,0	-1 710,0	0,0	73,6
Всього видатків	49 231 775,7	28 121 784,4	100,0	56 870 273,1	35 667 656,7	100,0	7 545 872,3

Структура видатків бюджету м. Києва у розрізі економічної класифікації дещо змінилася порівняно з 2017 роком.

Зростання відбулося як за поточними видатками так і за капітальними видатками, частка капітальних видатків у загальній сумі видатків збільшилася на 25,9%, а поточні видатки на 18,2 %.

**Структура видатків бюджету міста Києва
за 9 місяців 2017/2018 років за економічною класифікацією**

тис. грн

Найменування показника	Код економічної класифікації	План на 2017 рік	Факт на 01.10.2017	% виконання	План на 2018 рік	Факт на 01.10.2018	% виконання	Відхилення 2018 до 2017, +/-
Поточні видатки	2000	36 366 569,8	22 650 696,2	62,3	39 170 849,3	26 771 795,5	68,3	4 121 099,3
Оплата праці і нарахування на заробітну плату	2100	9 949 610,0	6 692 329,5	67,3	11 286 381,8	7 760 537,4	68,8	1 068 207,9
Заробітна плата	2111	8 155 421,6	5 487 004,2	67,3	9 251 203,9	6 359 469,3	68,7	872 465,1
Нарахування на оплату праці	2120	1 794 188,4	1 205 325,3	67,2	2 035 177,9	1 401 068,1	68,8	195 742,8
Предмети, матеріали, обладнання та інвентар	2210	413 340,4	204 405,2	49,5	555 753,2	328 075,4	59,0	123 670,2
Медикаменти та перев'язувальні матеріали	2220	551 958,3	246 288,4	44,6	551 793,5	158 919,8	28,8	-87 368,6
Продукти харчування	2230	847 195,6	407 497,9	48,1	900 469,8	476 460,5	52,9	68 962,6
Оплата послуг (крім комунальних)	2240	1 553 129,5	989 035,1	63,7	1 774 429,0	1 191 827,3	67,2	202 792,2
Видатки на відрядження	2250	27 648,0	17 563,8	63,5	38 543,2	22 992,7	59,7	5 428,9
Оплата комунальних послуг та енергоносіїв	2270	1 444 130,3	644 398,1	44,6	1 558 633,4	932 633,6	59,8	288 235,5
Дослідження і розробки, окремі заходи по реалізації державних (регіональних) програм	2280	5 689 012,0	3 686 682,6	64,8	9 106 427,6	6 162 084,8	67,7	2 475 402,2
Обслуговування боргових зобов'язань	2400	697 457,0	102 829,2	14,7	392 816,5	250 935,3	63,9	148 106,1
Поточні трансферти	2600	7 783 843,5	4 703 617,3	60,4	5 166 068,6	3 354 167,6	64,9	-1 349 449,7
Соціальне забезпечення	2700	7 292 667,3	4 854 382,1	66,6	7 793 606,3	6 111 418,3	78,4	1 257 036,2
Виплата пенсій і допомоги	2710	2 226,6	1 276,2	57,3	2 415,9	1 464,3	60,6	188,1
Стипендії	2720	63 818,9	43 780,5	68,6	79 563,2	51 870,6	65,2	8 090,1
Інші виплати населенню	2730	7 226 621,8	4 809 325,5	66,6	7 711 627,2	6 058 083,4	78,6	1 248 757,9
Інші поточні видатки	2800	116 577,9	101 667,0	87,2	45 926,4	21 742,8	47,3	-79 924,2
Нерозподілені видатки	9000	70 361,3	0,0	0,0	103 870,0		0,0	0,0
Капітальні видатки	3000	12 796 344,5	5 472 871,8	42,8	17 592 753,8	8 897 571,2	50,6	3 424 699,4
Придбання основного капіталу	3100	2 495 455,1	1 122 134,0	45,0	3 330 140,3	2 166 429,6	65,1	1 044 295,6
Придбання обладнання і предметів довгострокового користування	3110	1 148 259,7	406 894,8	35,4	1 408 637,9	954 133,4	67,7	547 238,6
Капітальне будівництво (придбання)	3120	20 911,6	13 218,5	63,2	567 214,5	529 413,4	93,3	516 194,9
Капітальний ремонт	3130	992 591,0	513 363,2	51,7	1 131 986,6	630 545,1	55,7	117 181,9
Реконструкція та реставрація	3140	202 858,6	63 916,2	31,5	209 927,7	52 337,7	24,9	-11 578,5
Придбання землі та нематеріальних активів	3160	130 834,2	124 741,3	95,3	12 373,6		0,0	-124 741,3
Капітальні трансферти	3200	10 300 889,4	4 350 737,8	42,2	14 262 613,5	6 731 141,6	47,2	2 380 403,8
Кредитування	4000	- 1 500,0	-1 783,6	118,9	400,0	-1 710,0	-427,5	73,6
Всього видатків		49 231 775,6	28 121 784,4	57,1	56 867 873,1	35 667 656,7	62,7	7 545 872,3

Структура видатків за економічною класифікацією за 9 місяців 2017-2018 років (млн грн)



Державне управління

По загальному фонду бюджету м. Києва передбачено бюджетні призначення в сумі 1 531 616,9 тис. грн, з них на:

організаційне, інформаційно-аналітичне та матеріально-технічне забезпечення діяльності Київської міської ради (Секретаріат) передбачено асигнування в сумі 92 749,7 тис. грн;

іншу діяльність у сфері державного управління в сумі 139 002,0 тис. грн.

Виконання планових показників загального фонду бюджету становить 69,2%, в тому числі по Київській міській раді (Секретаріату) – 69,0%. Обсяг видатків по загальному фонду бюджету м. Києва порівняно з відповідним показником минулого року збільшився на 221 151,1 тис. грн.

Касові видатки по загальному фонду становлять 1 059 548,8 тис. грн, з яких по:

- Київській міській раді (Секретаріату) - 63 985,6 тис. грн;

- іншій діяльності у сфері державного управління – 88 667,6 тис. грн в т.ч:

- утримання громадських приймалень – 24 611,0 тис.грн;
- міській цільовій програмі «Турбота. Назустріч киянам» на 2016-2018 роки на забезпечення діяльності Центру правової допомоги киянам, які опинились у складних життєвих обставинах - 3 248,1 тис. грн;
- міській цільовій програмі «Нагороди» на 2017-2019 роки на закупівлю нагородної продукції - 706,5 тис. грн;
- міській цільовій програмі зміцнення і розвитку міжнародних зв'язків на 2015 – 2018 роки - 6 001,1 тис. грн;
- утримання комунальної бюджетної установи «Контактний центр міста Києва» - 11 223,0 тис. грн.
- забезпечення діяльності комунальної бюджетної установи «Київський міський центр допомоги учасникам антитерористичної операції» - 1 296,8 тис. грн;
- програмі «Сприяння розвитку громадянського суспільства у м. Києві на 2017-2019 рр.» - 17 830,8 тис. грн. Протягом звітного періоду надана фінансова підтримка 101 органу самоорганізації населення м. Києва, проведені загальноміські офіційні заходи з нагоди державних, міських св'ят та знаменних дат;
- забезпечення іншої діяльності - 23 710,3 тис. грн;
- виконання судових рішень - 40,0 тис. грн;

По спеціальному фонду бюджету м. Києва по «Державному управлінню» передбачено бюджетні призначення в сумі 290 392,1 тис. грн, з яких на:

організаційне, інформаційно-аналітичне та матеріально-технічне забезпечення діяльності Київської міської ради (Секретаріат) передбачено асигнування в сумі 16389,3 тис. грн.

іншу діяльність у сфері державного управління в сумі 2446,4 тис. грн.

Касові видатки спеціального фонду за звітний період становлять 225 950,8 тис. грн, з яких на:

- забезпечення діяльності Київської міської ради – 1066,0 тис. грн
- іншу діяльність у сфері державного управління - 235,0 тис. грн в т.ч:
 - програмі «Сприяння розвитку громадянського суспільства у м. Києві на 2017-2019 рр.» - 155,7 тис. грн;
 - забезпечення діяльності комунальної бюджетної установи «Київський міський центр допомоги учасникам антитерористичної операції» - 25,1 тис. грн;
 - утримання комунальної бюджетної установи «Контактний центр міста Києва» - 54,2 тис. грн

Крім того, на видатки на військовий призов заплановано кошти в сумі 2045,0 тис.грн, виконання складає 835,6 тис.грн.

Освіта

Видатки бюджету м. Києва за 9 місяців 2018 року на функціонування і розвиток закладів освіти за рахунок коштів загального фонду склали 8 152 092,6 тис. грн, що на 1 921 695,5 тис. грн, або на 30,8% більше ніж за 9 місяців 2017 року.

На здобуття дошкільної освіти 100,6 тисяч дітей від 1 до 6-7 років у 533 закладах м. Києва спрямовано 2 119 048,9 тис. грн, що на 19,2 % більше, ніж за 9 місяців 2017 року. Кількість дитячих садочків збільшено на 4 заклади та відкрито 79 груп, що дозволило надати додатково 1,6 тисяч місць у садочках.

Для забезпечення охоплення загальною середньою освітою 275,6 тисяч учнів м. Києва в 402 школах спрямовано 4 084 863,6 тис. грн (в т.ч. за рахунок освітньої субвенції з Державного бюджету України – 1 921 319,8 тис. грн, субвенції на надання державної підтримки особам з особливими потребами – 3 575,2 тис. грн, субвенції на забезпечення якісної, сучасної та доступної загальної середньої освіти «Нова українська школа» -

33 292,2 тис. грн), що на 25,6 % більше, ніж за 9 місяців 2017 року. У порівнянні з аналогічним періодом у місті Києві кількість учнів збільшилась на 7,9 тисяч учнів та зменшено на 1 навчально-виховний комплекс у зв'язку з реорганізацією у заклад дошкільної освіти.

На охоплення загальною середньою освітою 6,1 тисяч вихованців у 25 школах-інтернатах спрямовано 363 246,2 тис. грн (в т.ч. за рахунок освітньої субвенції з Державного бюджету України – 162 075,4 тис. грн), що на 19,7 % більше, ніж у 2017 році.

На організацію гурткової роботи та сприяння розвитку індивідуальної та колективної творчості 96,8 тисяч дітей у 96 позашкільних навчальних закладах спрямовано 404 247,3 тис. грн, що більше на 200,5 % до минулого року (відповідно наказу Міністерства фінансів України від 20 вересня 2017 року № 793 «Про затвердження складових програмної класифікації видатків та кредитування місцевих бюджетів» з 01 січня 2018 року фінансування шкіл естетичного виховання здійснюється по галузі «Освіта»). В порівнянні з 2017 роком відкрито 1 новобудову та кількість дітей у гуртках збільшилась на 3,5 тисяч дітей.

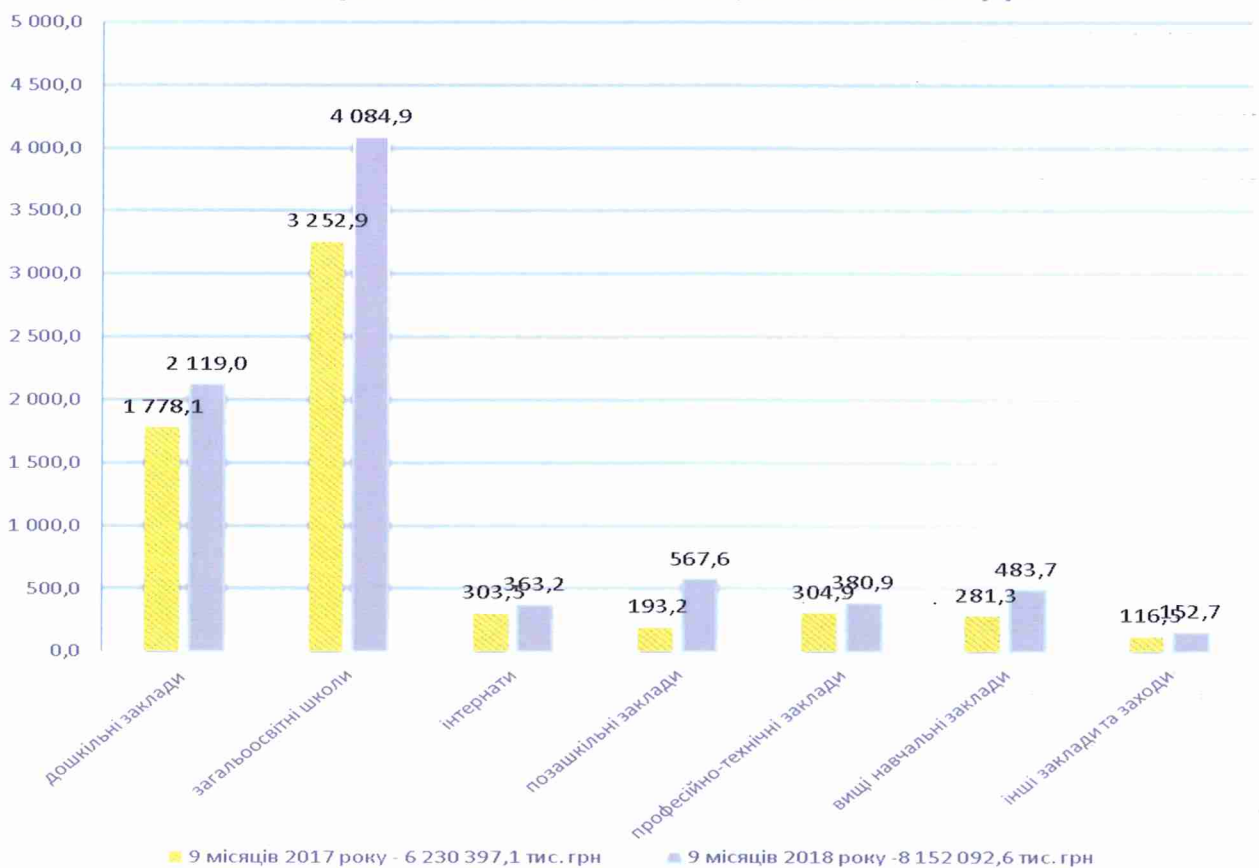
На підготовку 12,5 тисяч кваліфікованих робітничих кадрів в 24 професійно-технічних навчальних закладах спрямовано 380 886,7 тис. грн (в т.ч. за рахунок освітньої субвенцій з Державного бюджету України – 39 681,8 тис. грн, субвенції на модернізацію та оновлення матеріально-технічної бази професійно-технічних закладів – 111,1 тис. грн), що більше на 24,9 % до минулого року. У порівнянні з аналогічним періодом у місті Києві зменшено на 2 заклади у зв'язку з реорганізацією та кількість учнів в закладах зменшилась на 1,0 тисячу учнів.

На підготовку 14,5 тисяч молодих фахівців та 12,4 тисяч слухачів у 21 вищому навчальному закладі спрямовано 483 722,6 тис. грн (в т.ч. за рахунок освітньої субвенцій з Державного бюджету України – 14 988,2 тис. грн, субвенції на забезпечення якісної, сучасної та доступної загальної середньої освіти «Нова українська школа» - 844,4 тис. грн), що

більше на 72,0 % з аналогічним періодом, у зв'язку з передачею 13 закладів вищої освіти I-II рівня акредитації з державного бюджету до бюджету м. Києва.

На функціонування інших закладів та заходів галузі «Освіта» спрямовано 152 723,9 тис. грн, що більше на 31,1 % порівняно з аналогічним періодом 2017 року.

Видатки загального фонду бюджету м.Києва по галузі "Освіта" за 9 місяців 2017-2018 рр.



За 9 місяців 2018 року на забезпечення основної діяльності установ та закладів освіти за рахунок власних надходжень та благодійних внесків по спеціальному фонду використано 1 277 405,2 тис. грн, що на 108,8 % більше аналогічного періоду.

Крім того, на покращення матеріально-технічної бази закладів освіти за рахунок бюджету розвитку направлено 578 053,5 тис. грн, з них: на

капітальний ремонт закладів освіти в обсязі 412 238,4 тис. грн (в т.ч. за рахунок субвенції з Державного бюджету України на здійснення заходів щодо соціально-економічного розвитку окремих територій за рахунок залишків 2017 року – 5 089,8 тис. грн): заміну вікон у 131 закладі – 65 541,6 тис. грн, капітальний ремонт та облаштування тіньових навісів, ігрових та спортивних майданчиків у 157 закладах – 69 296,3 тис. грн, капітальний ремонт приміщень у 98 закладах – 49 458,7 тис. грн, капітальний ремонт будівель у 70 закладах – 34249,9 тис. грн, капітальний ремонт покрівель у 43 закладах – 18 386,6 тис. грн, капітальний ремонт фасадів у 50 закладах – 55 940,0 тис. грн, капітальний ремонт спортивних залів та допоміжних приміщень у 25 закладах – 23 035,3 тис. грн, капітальний ремонт мереж у 35 закладах – 14 415,4 тис. грн, безбар'єрне середовище у 112 закладах – 21 411,7 тис. грн, капітальний ремонт харчоблоків у 49 закладах – 23 857,5 тис. грн, відновлення груп у 16 закладах – 7 961,7 тис. грн, капітальний ремонт місць загального користування у 27 закладах – 8 311,9 тис. грн, благоустрій територій у 26 закладах – 18 040,3 тис. грн, протипожежні заходи у 2 закладах – 2 013,5 тис. грн, ремонт дитячих будинків сімейного типу – 318,0 тис. грн та придбання обладнання довгострокового користування в обсязі 165 815,1 тис. грн (в т.ч. субвенцій з Державного бюджету України на модернізацію та оновлення матеріально-технічної бази професійно-технічних закладів – 229,9 тис. грн, на забезпечення якісної, сучасної та доступної загальної середньої освіти «Нова українська школа» - 7 574,4 тис. грн, освітньої субвенції – 3 707,6 тис. грн): для харчоблоків 199 закладів – 10 721,1 тис. грн, меблів для 132 закладів – 11 714,5 тис. грн, природничо-математичних кабінетів для 80 закладів – 13 114,2 тис. грн, комп'ютерної техніки для 381 закладів – 64 445,2 тис. грн, оргтехніки для 120 закладів – 24 459,2 тис. грн, професійного обладнання, інвентарю для 33 закладів – 17 137,0 тис. грн, створення 29 профільних STEM та STEAM центрів – 6 128,7 тис. грн, музичне, спортивне та іграшкове обладнання для 24 закладів – 4 767,1 тис. грн, пральне та побутове

обладнання для 60 закладів на суму 2 389,5 тис. грн та придбання 7 автомобілів та обладнання для дитячих будинків сімейного типу – 10 938,6 тис. грн.

Охорона здоров'я

Планові призначення загального фонду бюджету м. Києва по галузі «Охорона здоров'я» на 2018 рік становлять 8 006 045,4 тис. грн, в тому числі за рахунок медичної субвенції з державного бюджету – 4 158 651,2 тис. грн. За 9 місяців 2018 року виконання складає 5 105 083,8 тис. грн (63,8% до плану).

Обсяг видатків на оплату праці з нарахуваннями за звітний період становить 3 854 998,8 тис. грн, що на 370 144,8 тис. грн (10,6%) більше порівняно з аналогічним періодом минулого року. Середньомісячна заробітна плата працівників галузі за звітний період становить 6 015 грн, що на 8,6% більше порівняно з 9 місяцями 2017 року.

На оплату видатків за комунальні послуги та енергоносії спрямовано 333 476,1 тис. грн (61,4% до плану).

Протягом 9 місяців 2018 року на придбання медикаментів та перев'язувальних матеріалів було використано 414 578,7 тис. грн (43,3% до плану).

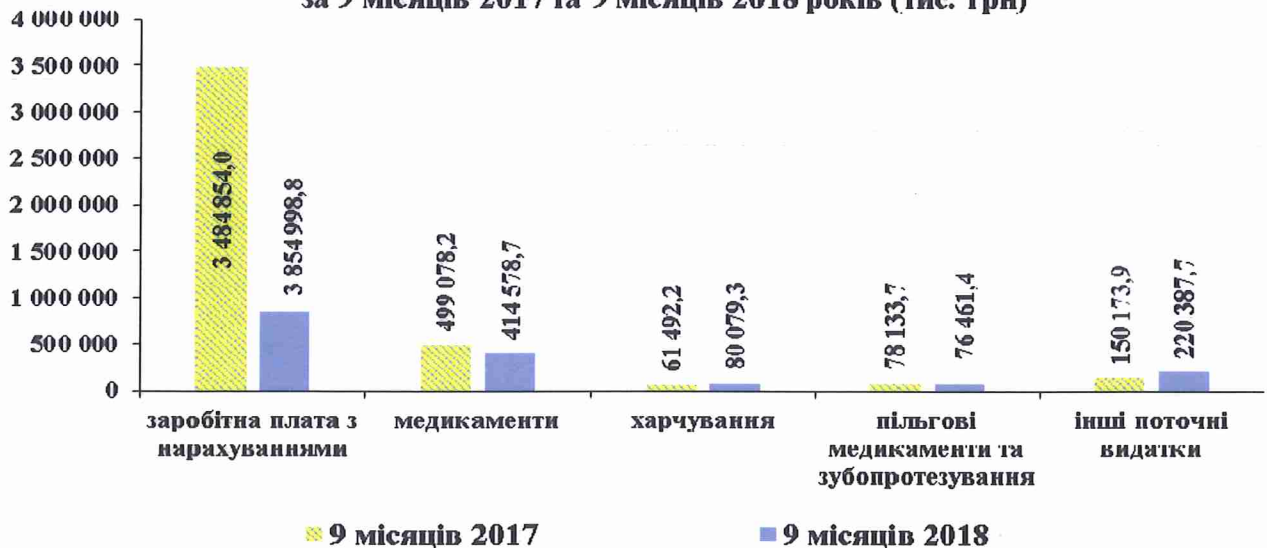
На придбання продуктів харчування використано 80 079,3 тис. грн. Вартість харчування 1 ліжко-дня у звичайному стаціонарі становить 21,4 грн (за 9 місяців 2017 року – 16,9 грн), на одне місце у дитячих санаторіях – 57,3 грн (за 9 місяців 2017 року – 51,5 грн). На забезпечення 134 дітей віком до 3-х років життя з малозабезпечених сімей безкоштовним дитячим харчування використано 997,6 тис. грн.

Видатки на пільгові медикаменти становлять 69 626,7 тис. грн.

На забезпечення 3 112 осіб, яким надано послуги із зубопротезування на пільгових умовах, виділено 6 834,7 тис. грн.

Відшкодування вартості лікарських засобів пацієнтам під час амбулаторного лікування, хворим на серцево-судинні захворювання, цукровий діабет II типу та бронхіальну астму здійснюється за рахунок субвенції з державного бюджету, обсяг якої на 2018 рік складає 75 397,5 тис. грн. Касові видатки за 9 місяців 2018 року – 56 548,5 тис. грн (75% до плану).

**Структура видатків по галузі "Охорона здоров'я"
за 9 місяців 2017 та 9 місяців 2018 років (тис. грн)**



Видатки на виконання Міської цільової програми «Здоров'я киян» у 2018 році затверджені у загальній сумі 635 799,5 тис. грн. Касові видатки за звітний період склали 215 369,5 тис. грн (33,9% до плану). За ці кошти здійснено закупівлю виробів медичного призначення та медикаментів, необхідних для: проведення гемодіалізу та перитонеального діалізу у дітей та дорослих, хворих хоспісних та паліативних відділень, а також на орфанні захворювання (фенілкетонурію), хворих на цукровий діабет, неврологічних хворих (розсіяний склероз), витратними матеріалами службу крові міста Києва для проведення сринінгу донорської крові та її компонентів, проведено закупівлю ендопротезів кульшових суглобів та забезпечено кохлеарними імплантантами пацієнтів, які мають вади слуху.

На Міську цільову програму протидії захворюванню на туберкульоз на 2017-2021 роки заплановано 12 597,4 тис. грн, у тому числі по загальному фонду бюджету – 6 597,4 тис. грн та по спеціальному фонду – 6 000,0 тис.

грн. Касові видатки по загальному фонду становили 4 695,4 тис. грн (37,3% до плану).

На міську цільову програму протидії епідемії ВІЛ-інфекції на 2017-2021 роки передбачено 15 294,2 тис. грн, у тому числі по загальному фонду бюджету – 14 994,2 тис. грн та по спеціальному фонду – 300,0 тис. грн. Касові видатки по загальному фонду становили 7 891,3 тис. грн (51,6% до плану).

На 2018 рік передбачено видатки бюджету розвитку спеціального фонду в обсязі 1 058 547,4 тис. грн (у тому числі субвенція з державного бюджету місцевим бюджетам на здійснення заходів щодо соціально-економічного розвитку окремих територій у сумі 2 030,0 тис. грн та співфінансування - 80,0 тис. грн (КПКВ 0717363). За 9 місяців 2018 року касові видатки становлять 512 417,6 тис. грн (48,4% до плану), у тому числі: на придбання обладнання – 281 708,3 тис. грн, на капітальний ремонт – 230 709,2 тис. грн.

Власні надходження медичних закладів до спеціального фонду бюджету на 2018 рік передбачено у сумі 1 302 239,1 тис. грн. У звітному періоді касові видатки становлять 1 166 775,7 тис. грн.

Соціальний захист

Загальний обсяг видатків бюджету м. Києва на соціальний захист та соціальне забезпечення за січень-вересень 2018 року становить 6 769 021,6 тис. грн, що на 21,4%, або на 1 193 672,5 тис. грн перевищує показник попереднього звітного періоду. Рівень виконання до річних планових призначень становить 76,6 %, при цьому за видатками загального фонду – 77,2%, спеціального фонду – 57,7%.

Для надання соціальних послуг через мережу бюджетних установ соціального захисту та соціального забезпечення за 9 місяців 2018 року із загального фонду бюджету використано 409395,2 тис. грн, що на 17,4 % більше у порівнянні з аналогічним періодом 2017 року, зі спеціального фонду

бюджету 62255,4 тис. грн, що на 50,8% більше у порівнянні з аналогічним періодом попереднього року.

За січень-вересень 2018 року проведено видатків на надання соціальних послуг фізичними особами, реалізацію окремих програм для осіб з інвалідністю, безоплатне поховання учасників бойових дій в обсязі 17 998,4 тис. грн, що на 13,2% більше, ніж у січні-вересні 2017 року.

На виконання окремих заходів міських цільових програм, що спрямовані на забезпечення власних повноважень у сфері соціального захисту населення, у звітному періоді використано 1 063 683,3 тис. грн, що на 67,4% більше у порівнянні з аналогічним періодом попереднього року, з них 27 6195,6 тис. грн спрямовано на виплату різних видів матеріальної допомоги окремим категоріям соціально незахищених верств населення, ветеранам війни, учасникам АТО, сім'ям загиблих учасників АТО та Героїв Небесної Сотні.

Зокрема одноразову допомогу отримали:

- 574 члени сімей загиблих киян-учасників АТО, Героїв Небесної Сотні в розмірі 25,0 тис. грн;
- 25709 киян-учасників АТО в розмірі 5,0 тис. грн.

За рахунок коштів міської цільової програми «Турбота. Назустріч киянам» здійснено видатки на компенсаційні виплати за пільговий проїзд окремих категорій громадян у сумі 655 317,8 тис. грн.

Крім того, на реалізацію громадського проекту «Соціальні послуги денного догляду для дітей з тяжкими порушеннями розвитку» використано 263,3 тис. грн.

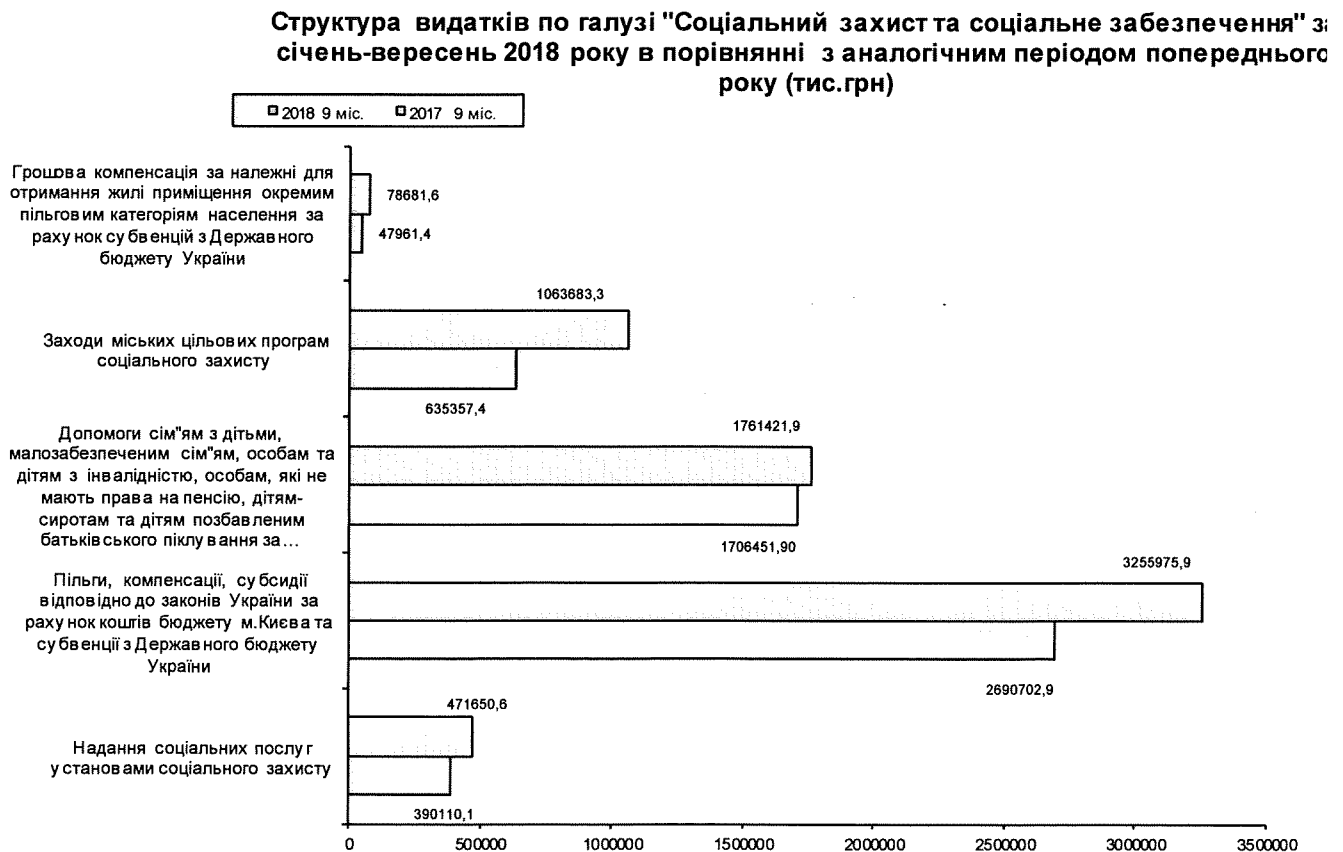
Протягом звітнього періоду за рахунок субвенції з Державного бюджету України на виплату допомоги сім'ям з дітьми, малозабезпеченим сім'ям, особам, які не мають права на пенсію, особам з інвалідністю та дітям з інвалідністю використано 1 752 026,9 тис. грн, або 64,6% річного плану.

На виплату державної соціальної допомоги на дітей-сиріт та дітей, позбавлених батьківського піклування, грошового забезпечення батькам-

вихователям і прийомним батькам за надання соціальних послуг у дитячих будинках сімейного типу та прийомних сім'ях за принципом "гроші ходять за дитиною", оплату послуг із здійснення патронату використано 9395,0 тис. грн, або 67,5% річного плану.

Станом на 01.10.2018 року заборгованості по зазначених виплатах у м.Києві немає.

За рахунок субвенцій з Державного бюджету України на виплату грошової компенсації для придбання житла окремим категоріям населення відповідно до законодавства, зокрема сім'ям загиблих осіб та осіб з інвалідністю з числа учасників АТО та учасників бойових дій на території інших держав, використано 78 681,6 тис. грн, що більше на 64,1% у порівнянні з аналогічним періодом попереднього року.



Соціальні програми у галузі сім'ї, дітей та молоді

Загальний обсяг видатків бюджету м. Києва по галузі «Соціальні програми з питань сім'ї, дітей та молоді» за 9 місяців 2018 року склав

101 422,6 тис. грн (64,8% до плану), що на 23,5% або на 19 319,5 тис. грн перевищує аналогічний показник 2017 року.

Видатки бюджету міста Києва по загальному фонду на соціальні програми з питань сім'ї, дітей та молоді за 9 місяців 2017 - 2018 роки (тис. грн)



На утримання 11 центрів соціальних служб для сім'ї, дітей та молоді, якими протягом 9 місяців 2018 року надано 272 809 соціальних послуг 113 710 відвідувачам та реалізацію центрами соціальних служб для сім'ї, дітей та молоді 119 соціальних програм та заходів для 100 399 учасників використано 29 681,8 тис. грн, що більше на 3 604,1 тис. грн або на 13,8% порівняно з 9 місяцями 2017 року. В порівнянні з аналогічним періодом минулого року кількість наданих соціальних послуг збільшилась на 23 665.

Протягом 9 місяців на реалізацію 212 молодіжних заходів (проведення студентської ліги сміху 2018, молодіжного фестивалю «Київські Кручі», патріотичної вишкіл гри «Козак-Квест»), в яких прийняли участь 198 855 осіб використано 7 189,6 тис. грн, що у порівнянні з аналогічним періодом минулого року більше на 1 687,5 тис. грн, або на 30,7%.

З метою підтримки соціального становлення та розвитку сім'ї, дітей та молоді здійснено близько 39 заходів з питань сім'ї щодо проведення корекційної роботи з особами, що вчинили насильство в сім'ї, медико соціальної реабілітації постраждалих від насильства, заходів щодо формування сімейних цінностей та охопили ними близько 34 450 учасників, на що спрямовано 4 607,9 тис. грн, що на 332,9 тис. грн більше у порівнянні з аналогічним періодом минулого року.

На функціонування клубів підлітків за місцем проживання для організації гурткової роботи близько 17,0 тис. дітей спрямовано видатки в сумі 41 566,4 тис. грн, що на 17,9% більше, ніж за 9 місяців 2017 року.

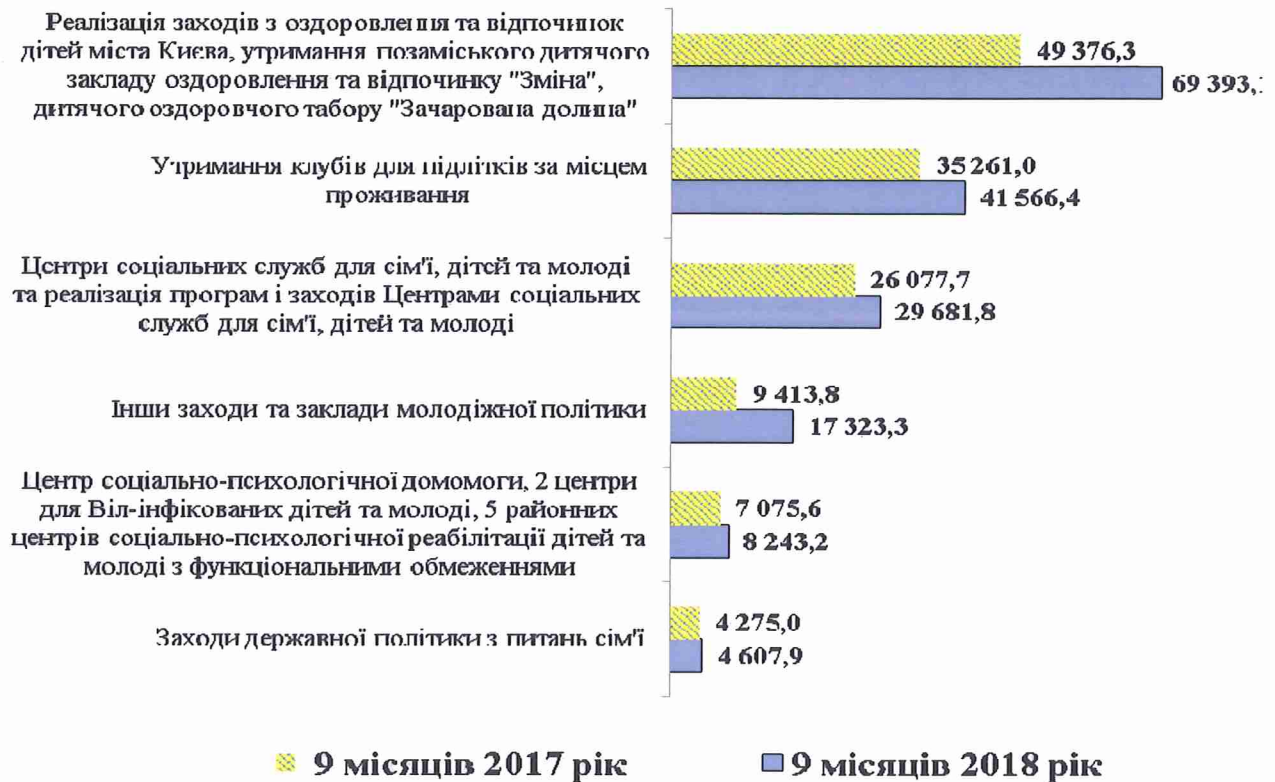
На утримання Київського міського центру соціально-психологічної допомоги, яким за звітний період надано послуги 254 особам та 43 сім'ям, Київського міського правобережного та лівобережного центрів для Віл-інфікованих дітей та молоді, якими надано послуги 3 489 особам, на утримання 5 районних центрів соціально-психологічної реабілітації дітей та молоді з функціональними обмеженнями, які надали 15 430 соціальних послуг 1 781 особі, що опинилися в складних життєвих обставинах використано 8 243,2 тис. грн, що більше на 1 167,6 тис. грн або на 28,7% порівняно з аналогічним періодом минулого року.

На фінансову підтримку Київського молодіжного центру, яким протягом 9 місяців 2018 року проведено 357 заходів для близько 30,0 тис. учасників використано 9 801,2 тис. грн.

Крім того, на забезпечення виплати 100 премій Київського міського голови за особливі досягнення молоді у розбудові столиці України – міста-героя Києва спрямовано 292,5 тис. грн та виплату 20 премій Київського міського голови самотнім батькам та самотнім матерям, які самі виховують дітей - 40,0 тис. грн.

Протягом 9 місяців на реалізацію заходів з оздоровлення та відпочинку 10 259 дітей міста Києва, утримання позаміського дитячого закладу оздоровлення та відпочинку «Зміна» та дитячого оздоровчого табору «Зачарована долина» за рахунок коштів загального фонду спрямовано 69 393,1 тис. грн, що більше на 20 016,8 тис. грн або на 40,5% порівняно з аналогічним періодом минулого року.

**Видатки загальному фонду бюджету міста Києва на соціальні програми з питань сім'ї, дітей та молоді за 9 місяців 2017- 2018 роки
(тис. грн)**




У 2018 році за рахунок надходжень від плати за навчання дітей у гуртках при підліткових клубах за місцем проживання, надання послуг молодіжними центрами та оздоровчими закладами на основну діяльність установ по спеціальному фонду використано 7 712,6 тис. грн, за рахунок надання благодійної та гуманітарної допомоги установам молодіжної політики – 3 766,2 тис. грн.

На покращення матеріально-технічної бази закладів молодіжної політики за рахунок бюджету розвитку протягом 9 місяців 2018 року направлено 12 691,6 тис. грн, з них на капітальний ремонт закладів молодіжної політики - 11 021,3 тис. грн (капітальний ремонт покрівель, фасаду, внутрішніх приміщень, заміна вікон) та придбання обладнання довгострокового користування в обсязі 1 670,3 тис. грн (придбання кондиціонерів, комп'ютерної техніки).

Культура і мистецтво

На галузь «Культура і мистецтво» протягом 9 місяців 2018 року використано кошти загального фонду в сумі 599 540,9 тис. грн, що на 59 825,1 тис. грн, або на 11% більше порівняно з аналогічним періодом минулого року.

Видатки загального фонду бюджету міста Києва на культуру і мистецтво за 9 місяців 2017-2019 роки (тис.грн)



На функціонування бюджетних установ культури за 9 місяців поточного року використано 268 499,8 тис. грн, в тому числі на:

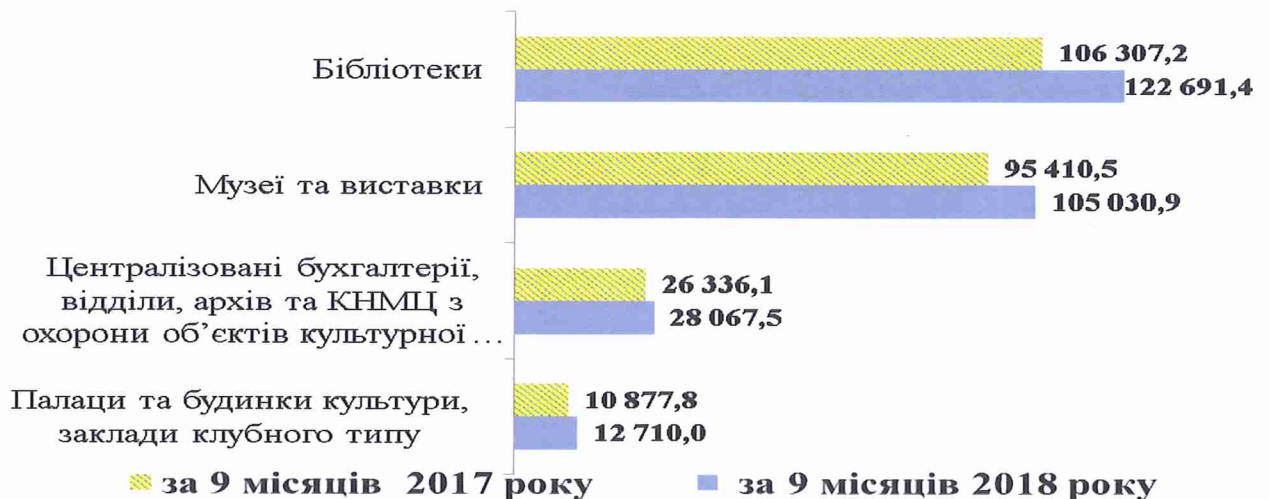
утримання 139 бібліотечних установ спрямовано 122 691,4 тис. грн, що на 15,4% більше, ніж у аналогічному періоді 2017 року. Число читачів, які обслуговувались в цих бібліотеках, протягом звітного періоду становить близько 502,1 тис. осіб. Середні витрати на обслуговування одного читача становлять 244,4 грн;

функціонування 22 музейних закладів та утримання в належному стані музейних експонатів, здійснення виставкової діяльності використано 105 030,9 тис. грн, що на 10,1% більше, ніж за 9 місяців 2017 року. З урахуванням кількості відвідувачів музейних закладів (761,4 тис. осіб), середні видатки на одного відвідувача становлять 137,9 грн;

організацію діяльності 8 палаців та будинків культури, закладів клубного типу профінансовано 12 710,0 тис. грн, що на 16,8% більше, ніж у аналогічному періоді 2017 року. З урахуванням фактичної кількості відвідувачів закладів клубного типу (230,4 тис. осіб), середні видатки на одного відвідувача становлять 55,2 грн;

функціонування централізованих бухгалтерій, відділів, архіву та Київського науково-методичного центру з охорони та реставрації об'єктів культурної спадщини з бюджету м. Києва спрямовано видатки в сумі 28 067,5 тис. грн, що на 6,6 % більше, ніж у аналогічному періоді 2017 року.

Видатки загального фонду бюджету міста Києва по бюджетних установах культури за 9 місяців 2017-2018 роки (тис. грн)



Фінансова підтримка установ та закладів, що отримують трансферти з бюджету міста Києва, становить 300 017,0 тис. грн, в тому числі:

з метою забезпечення доступності інфраструктури для культурного відпочинку, розвитку та збагачення духовного потенціалу громадян на підтримку комунальних театральних та концертних закладів культури здійснено видатки у сумі 265 147,0 тис. грн, що на 10,1% більше, ніж за 9 місяців 2017 року, з них: по театрах – 215 688,5 тис. грн та концертних закладах – 49 458,5 тис. грн. У 20 міських театрах для 468,5 тис. глядачів та гостей міста Києва проведено 3 768 вистав, середні видатки на проведення 1 вистави за рахунок коштів бюджету м. Києва – 57,2 тис. грн, що більше на 2,3 тис. грн порівняно з минулим роком; концертними колективами проведено 362 концерти, середні видатки на проведення 1 концерту за рахунок коштів бюджету м. Києва – 136,6 тис. грн, що більше на 25,7 тис. грн порівняно з минулим роком;

Кількісний показник відвідувачів та проведених вистав і концертів в м. Києві по галузі «Культура і мистецтво» за 9 місяців 2017-2018 роки



на фінансову підтримку Київського зоологічного парку загальнодержавного значення з колекцією 1,9 тис. тварин та кількістю відвідувачів 519,7 тис. осіб спрямовано 31 571,2 тис. грн. Середні видатки на одного відвідувача становлять 60,7 грн;

на забезпечення функціонування дитячого кінотеатру «Кадр» в Оболонському районі спрямовано 868,7 тис. грн, що на 9,6 % більше, ніж у минулому періоді 2017 року, для показу 1 400 сеансів із загальною кількістю 11,6 тис. глядачів;

з метою організації дозвілля киян та гостей столиці на підтримку діяльності 4 комунальних парків культури та відпочинку, центру народної творчості спрямовано видатки в сумі 2 430,1 тис. грн.

На проведення 104 культурно-мистецьких заходів з бюджету м. Києва за 9 місяців 2018 року використано 29 199,4 тис. грн, середні видатки на проведення одного заходу – 280,8 тис. грн.

На виплату 27 довічних та 27 щорічних винагород видатним діячам культури і мистецтва та 17 номінантам на театральну премію «Київська пектораль» за перше півріччя цього року здійснено видатки у сумі 1 824,7 тис. грн.

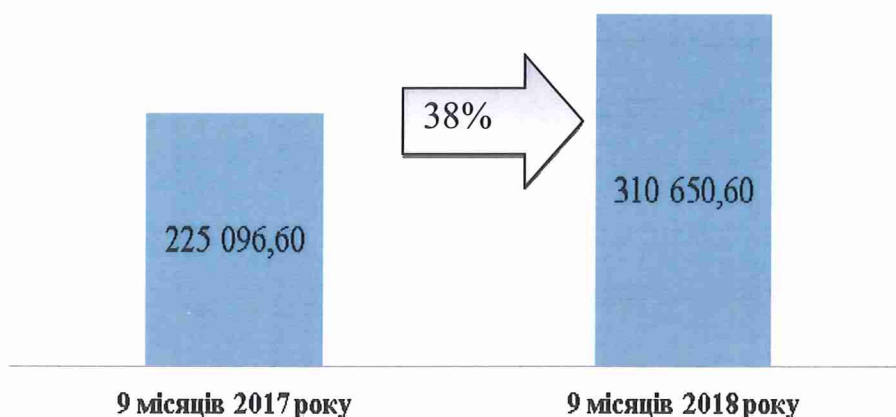
Власні надходження бюджетних установ по галузі «Культура і мистецтво» за 9 місяців 2018 року використані в сумі 14 686,7 тис. грн, що на 2 259,1 тис. грн, або на 18,2% більше порівняно з аналогічним періодом минулого року.

Крім того, на покращення матеріально-технічної бази установ та закладів культури і мистецтва за рахунок бюджету розвитку протягом 9 місяців 2018 року було направлено 29 908,7 тис. грн, з них на: поповнення бібліотечного фонду для комунальних бібліотек – 1 564,3 тис. грн, придбання оргтехніки та іншого обладнання – 10 128,2 тис. грн. У 21 закладі продовжуються роботи з капітального ремонту приміщень, електричних мереж, фасаду та заміну вікон в обсязі 9 302,0 тис. грн. Також, на реалізацію пілотного проекту «Сучасний бібліотечний простір» спрямовано кошти в сумі- 8 914,2 тис.грн.

Фізична культура і спорт

На галузь «Фізична культура і спорт» протягом 9 місяців 2018 року спрямовано кошти в сумі 310 650,6 тис. грн, що на 85 554,0 тис. грн, або на 38% більше ніж за 9 місяців 2017 року.

Видатки бюджету міста Києва по загальному фонду на фізичну культуру і спорт за 9 місяців 2017-2018 роки(тис.грн)



З метою підтримки дитячо-юнацького спорту, фізичного виховання дітей та молоді міста за 9 місяців 2018 року здійснено видатки на:

організацію та проведення 924 навчально-тренувальних зборів та змагань на базі 60 комунальних дитячо-юнацьких спортивних шкіл міста для 29 158 учнів, а також ведення їх бухгалтерського обліку - 156 054,2 тис. грн, або на 24,1% більше, ніж у аналогічному періоді. Середні видатки з розрахунку на 1 учня складають 8,0 тис. грн на рік, що більше на 1,0 тис. грн ніж у минулому році;

фінансову підтримку 28 дитячо-юнацьких спортивних шкіл, підпорядкованих громадським організаціям фізкультурно-спортивної спрямованості, в яких навчається 8 211 учнів, використано 51 254,4 тис. грн, що більше на 7 490,0 тис. грн або на 17,1% порівняно з минулим роком. Середні видатки з розрахунку на 1 учня становлять 9,3 тис. грн на рік, що більше на 1,5 тис. грн ніж у аналогічному періоді;

забезпечення підготовки 321 спортсмена вищих категорій – членів збірних команд міста Києва та України з відповідних видів спорту для проведення 408 навчально-тренувальних зборів школами вищої спортивної майстерності витрачено 30 295,3 тис. грн, що більше на 12 265,8 тис. грн, або на 68% більше, ніж за 9 місяців 2018 року. Середні видатки з розрахунку на одного спортсмена становлять 142,2 тис. грн на рік, що на 22,2 тис. грн більше ніж у 2017 році;

підтримку та забезпечення функціонування 2 міських спортивних споруд (комунальне підприємство «Спортивний комплекс», Центр навчання плавання Деснянського району міста Києва) – 8 611,3 тис. грн, що більше на 2 420,8 тис. грн або на 39,1% більше, ніж за 9 місяців 2018 року;

функціонування Київського міського центру з фізичної культури і спорту інвалідів «Інваспорт» та проведення 47 змагань та заходів з фізкультурно-спортивної реабілітації осіб з інвалідністю спрямовано 3 150,1 тис. грн, що більше на 982,3 тис. грн ніж у минулому році;

підготовку та участь вихованців дитячо-юнацьких спортивних шкіл в 736 навчально-тренувальних зборах та змаганнях різного рівня з олімпійських, неолімпійських видів спорту, спортивно-масових заходів – 41 283,6 тис. грн, або у 2,3 рази більше порівняно з аналогічним періодом 2017 року;

утримання штатної команди резервного спорту м. Києва у складі 36 найбільш підготовлених спортсменів, які включені до складу національних збірних команд – 1 231,8 тис. грн;

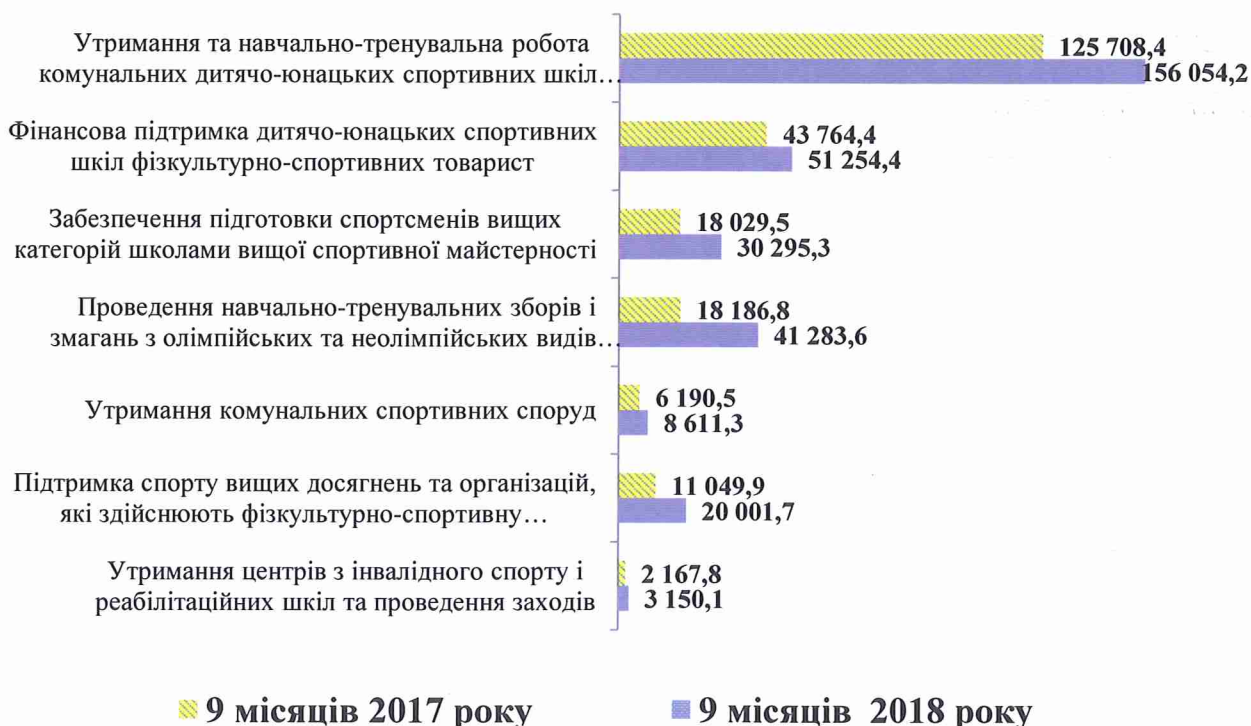
фінансову підтримку 16 організаціям фізкультурно-спортивної спрямованості – 17 031,6 тис. грн, або майже у 2,5 рази більше ніж у минулому році аналогічного періоду;

виплату винагород та стипендій голови Київської міської державної адміністрації видатним спортсменам-киянам – 1 738,3 тис. грн.

На покращення матеріально-технічної бази установ та закладів фізичної культури та спорту за рахунок бюджету розвитку протягом звітнього періоду було направлено видатки в сумі 20 799,5 тис. грн. На проведення робіт з капітального ремонту в установах та закладах фізичної культури і спорту здійснено видатки в обсязі 13 123,5 тис. грн.

Власні надходження установ за звітний період в сумі 7 093,1 тис. грн використано на підтримку дитячо-юнацького спорту, фізичного виховання дітей та молоді міста або на 14,3% більше порівняно з аналогічним періодом минулого року.

Видатки загального фонду бюджету міста Києва по галузі "Фізична культура і спорт" за 9 місяців 2017-2018 роки (тис.грн)



Житлове господарство

У загальному фонді бюджету м. Києва на 2018 рік по галузі «Житлове господарство» затверджено бюджетні призначення в сумі 10 399,95 тис. грн.

По бюджетній підпрограмі 6014 «Забезпечення збору та вивезення сміття і відходів» Дніпровській районній в місті Києві державній адміністрації передбачено 399,95 тис. грн. Видатки протягом 9 місяців не здійснювалось, касові видатки відсутні.

По бюджетній програмі 7640 «Заходи з енергозбереження» Департаменту житлово-комунальної інфраструктури передбачено 10 000,0 тис. грн з метою виконання рішення Київської міської ради від 07.07.2016 № 565/565 «Про затвердження Положення про стимулювання впровадження енергоефективних заходів у багатоквартирних будинках шляхом відшкодування частини кредитів» на здешевлення кредитів, що надаються ОСББ, ЖБК на впровадження енергоефективних заходів у житлових будинках. За 9 місяців 2018 року касові видатки становлять 2 596,6 тис. грн, або 26 % річного плану.

У спеціальному фонді бюджету міста Києва по галузі «Житлове господарство» на 2018 рік бюджетні призначення становлять 1 290 827,08 тис. грн.

По бюджетній підпрограмі 6011 «Експлуатація та технічне обслуговування житлового фонду» у 2018 році у спеціальному фонді бюджету м. Києва передбачено видатки в сумі 1 061 512,23 тис. грн, з них:

- 335 402,8 тис. грн - Департаменту житлово-комунальної інфраструктури на капітальний ремонт житлового фонду, облаштування дитячих ігрових і спортивних майданчиків, асфальтування прибудинкових територій та придбання техніки;

- 106,0 тис. грн - Департаменту будівництва та житлового забезпечення на облаштування дитячих ігрових і спортивних майданчиків та капітальний ремонт житлового фонду;

- 726 003,43 тис. грн - районним в місті Києві державним адміністраціям на капітальний ремонт житлового фонду, асфальтування прибудинкових територій, облаштування дитячих ігрових і спортивних майданчиків, капітальний ремонт інших об'єктів житлово-експлуатаційного господарства та придбання техніки.

За 9 місяців 2018 року касові видатки становлять 449 828,9 тис. грн, або 42,4 % річного плану.

По бюджетній підпрограмі 6012 «Забезпечення діяльності з виробництва, транспортування, постачання теплової енергії» Департаменту житлово-комунальної інфраструктури передбачено 28 000,0 тис. грн на капітальний ремонт теплових мереж. Видатки протягом 9 місяців не здійснювалось.

По бюджетній підпрограмі 6015 «Забезпечення надійної та безперебійної експлуатації ліфтів» у спеціальному фонді бюджету м. Києва затверджено бюджетні призначення в загальній сумі 200 216,85 тис. грн, в тому числі:

- 143 376,2 тис. грн – Департаменту житлово- комунальної інфраструктури на капітальний ремонт ліфтів та реконструкцію (заміну) ліфтів ;

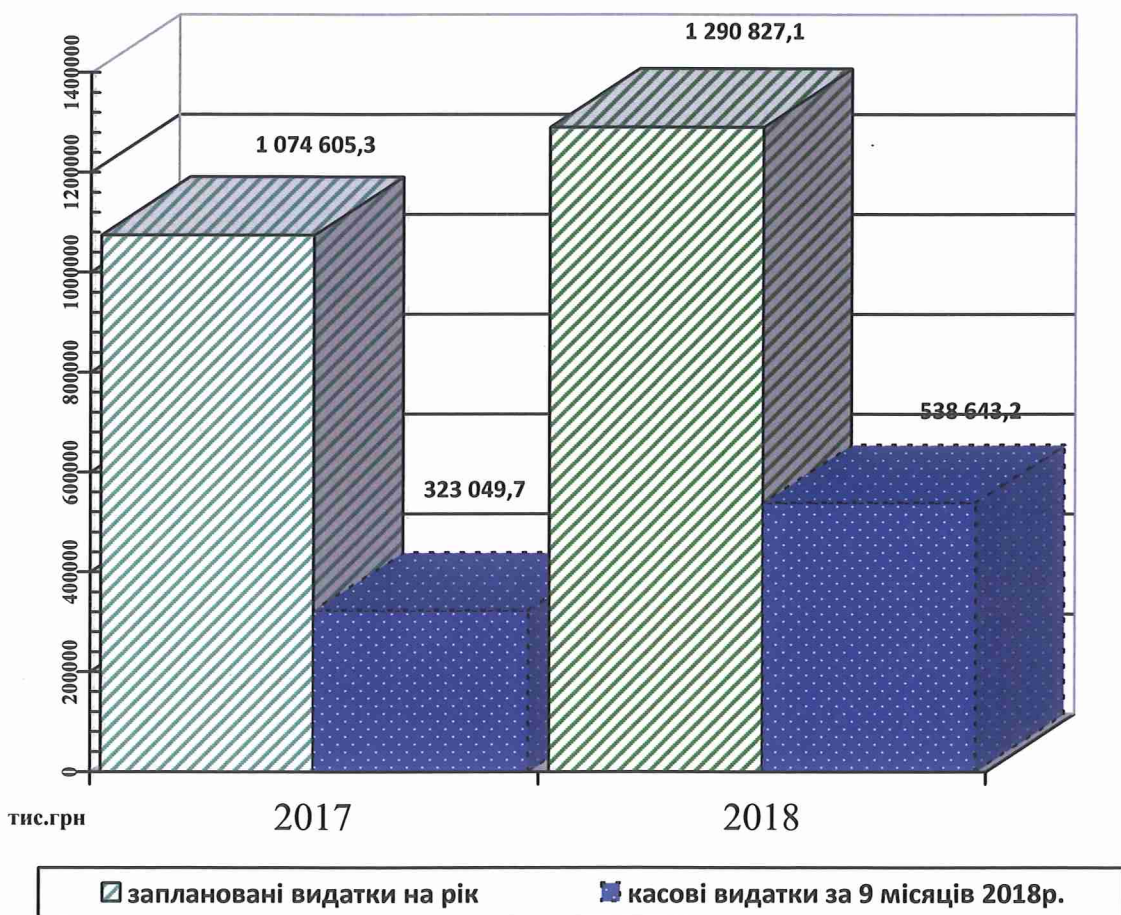
-56 840,65 тис. грн - районним в м. Києві державним адміністраціям.

За 9 місяців 2018 року касові видатки становлять 87 960,0 тис. грн, або 43,9 % річного плану.

По бюджетній програмі 6020 «Забезпечення функціонування підприємств та організацій, що виробляють, виконують та/ або надають житлово-комунальні послуги» у спеціальному фонді бюджету м. Києва затверджено бюджетні призначення в сумі 690,0 тис. грн Дніпровській районній в місті Києві державній адміністрації. За 9 місяців 2018 року касові видатки становлять 446,6 тис. грн, або 64,7 % річного плану.

По бюджетній програмі 6090 «Інша діяльність у сфері житлово-комунального господарства» Департаменту житлово-комунальної інфраструктури передбачено 408,0 тис. грн. на капітальний ремонт центрів комунального сервісу. За 9 місяців 2018 року касові видатки становлять 407,7 тис. грн, або 99,9 % річного плану.

Видатки на Житлове господарство за рахунок коштів спеціального фонду у 2017-2018 рр

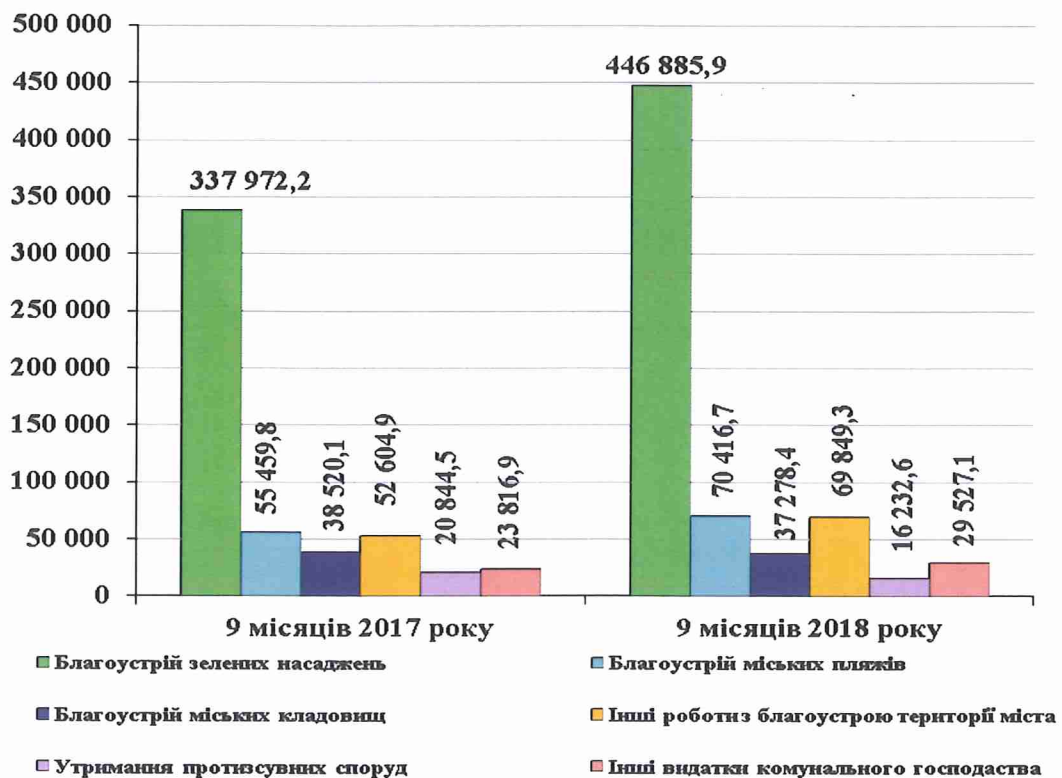


Комунальне господарство

Міське комунальне господарство – одна з найбільших галузей економіки столиці, яка має великий вплив на щоденне життя кожного киянина та на ситуацію в місті загалом. На забезпечення діяльності підприємств комунального господарства міста у бюджеті міста Києва на 2018 рік передбачено 1 240 764,4 тис. грн, з яких видатки загального фонду становлять 811 849,0 тис. грн, видатки спеціального фонду бюджету – 428 915,4 тис. грн.

Протягом 9 місяців 2018 року на комунальне господарство з бюджету міста було спрямовано 670 190,0 тис. грн (у тому числі за рахунок коштів загального фонду бюджету – 534 876,9 тис. грн, за рахунок коштів спеціального фонду бюджету – 135 313,1 тис. грн), що на 26,6% більше, ніж за аналогічний період 2017 року.

Видатки бюджету міста Києва на комунальне господарство тис.грн



Найбільшою складовою видатків на комунальне господарство є благоустрій міста. В загальному фонді бюджету міста Києва на 2018 рік

плановий річний обсяг поточних видатків за бюджетною програмою «Організація благоустрою населених пунктів» становить 788 624,2 тис. грн. У звітному періоді з загального фонду бюджету міста Києва на благоустрій міста було спрямовано 514 924,1 тис. грн (65,3% річного плану).

У складі видатків загального фонду бюджету міста Києва на благоустрій міста найбільшу питому вагу становлять видатки на утримання зеленого господарства міста. На виконання робіт з догляду та утримання зелених насаджень загального користування (у тому числі і комплексу відновлювальних і лісогосподарських робіт у лісопарковій зоні міста) у звітному періоді було спрямовано 357 831,3 тис. грн (на 58 721,3 тис. грн більше, ніж за 9 місяців минулого року).

На проведення робіт із захисту територій міста від зсувів та збереження споруд і будівель, розташованих на зсувонебезпечних територіях, у січні-вересні поточного року було спрямовано 16 232,6 тис. грн.

Видатки загального фонду бюджету міста Києва на утримання та благоустрій міських кладовищ, території міського крематорію та території Державного історико-меморіального «Лук'янівського заповідника» у звітному періоді становили 34 481,0 тис. грн.

На виконання робіт з охорони, утримання та експлуатації водних об'єктів та земель водного фонду, впорядкування міських пляжів та благоустрій окремих прилеглих до водойм територій з загального фонду бюджету протягом 9 місяців 2018 року було використано 52 072,8 тис. грн.

На видатки, пов'язані з моніторингом та регулюванням чисельності безпритульних тварин гуманними методами, утриманням безпритульних тварин в притулку, у звітному періоді було використано 13 563,7 тис. грн.

На проведення робіт з демонтажу самовільно розміщених та безхазяйних малих архітектурних форм, тимчасових споруд та інших об'єктів, на утримання комплексів бюветного водопостачання та міських фонтанів, а також проведення інших робіт і заходів з благоустрою та

утримання у належному санітарному стані території міста з загального фонду бюджету міста Києва було спрямовано 40 742,7 тис. грн.

На інші видатки підприємств комунального господарства з загального фонду бюджету міста Києва у звітному періоді використано 19 952,8 тис. грн (забезпечення діяльності ритуальної служби міста та видатки, пов'язані з забезпеченням збору та вивезення сміття та відходів).

Зі спеціального фонду бюджету міста Києва на здійснення капітальних видатків у галузі комунального господарства протягом 9 місяців 2018 року було спрямовано 135 313,1 тис. грн.

Будівництво

У 2018 році планові показники видатків по галузі «Будівництво» становлять 5 509 747,2 тис. гривень. За 9 місяців 2018 року за рахунок коштів спеціального фонду бюджету проведено видатки на суму 1 908 582,7 тис. грн, що становить 34,64% річного плану, в тому числі на проектування, реставрацію та охорону пам'яток архітектури передбачено 95 787,0 тис. грн, за звітний період видатки проведені в сумі 27 404,4 тис. грн, та становлять 28,61 % річного плану.

На витрати з проектування, реставрації та охорони пам'яток архітектури по виконанню проекту-переможця конкурсу Громадський бюджет 2018 року: «Підземний музей на Поштовій Площі» в поточному році передбачено 1 960,0 тис. грн, за звітний період видатки не здійснювалися.

Транспорт, зв'язок та інформатизація

В бюджеті міста Києва на 2018 рік Департаменту транспортної інфраструктури виконавчого органу Київської міської ради (Київської міської державної адміністрації) за рахунок коштів загального фонду бюджету міста Києва для покращення фінансового стану комунальних підприємств «Київпаstrans» та «Київський метрополітен» передбачено 983 480,6 тис. грн, з них за підпрограмою:

«Регулювання цін на послуги місцевого автотранспорту» - 243 319,5 тис. грн,

«Регулювання цін на послуги місцевого наземного електротранспорту» - 587 530,5 тис. грн,

«Інші заходи у сфері електротранспорту» - 74 405,4 тис. грн,

«Інша діяльність у сфері транспорту (Здійснення заходів, пов'язаних з реалізацією проекту «Міська електричка»)» - 55 854,0 тис. грн,

«Інші заходи у сфері автомобільного транспорту» - 22 371,2 тис. грн.

Зазначені кошти спрямовуються на забезпечення своєчасної виплати заробітної плати працівникам комунального підприємства «Київпастрас», вирішення питання обслуговування кредитних угод (сплата відсотків), укладених з Європейським банком реконструкції та розвитку, реалізації проекту «Міська електричка».

За 9 місяців 2018 року касові видатки становлять 697 106,0 тис. грн, або 70,1% річного плану, в тому числі за підпрограмою: «Регулювання цін на послуги місцевого автотранспорту» - 182 489,7 тис. грн, «Регулювання цін на послуги місцевого наземного електротранспорту» - 403 029,0 тис. грн, «Інші заходи у сфері електротранспорту» - 68 278,4 тис. грн, «Інша діяльність у сфері транспорту (Здійснення заходів, пов'язаних з реалізацією проекту «Міська електричка»)» - 22 236,6 тис. грн, «Інші заходи у сфері автомобільного транспорту» - 21 072,3 тис. грн.

Видатки загального фонду по транспорту, тис. грн



Департаменту транспортної інфраструктури за рахунок коштів спеціального фонду бюджету міста Києва по підпрограмах «Інші заходи у сфері електротранспорту» та «Інші заходи у сфері автомобільного транспорту» передбачені бюджетні призначення в сумах 1 024 890,9 тис. грн та 297 032,5 тис. грн відповідно.

Вказані кошти спрямовуються КП «Київпаstrанс» та КП «Київський метрополітен» на погашення кредитних угод Європейського банку реконструкції та розвитку (тіло кредиту), виконання капітальних ремонтів рухомого складу, об'єктів транспортної та соціальної інфраструктури, оновлення парку наземного рухомого складу, закупівлю обладнання для реалізації проекту «Електронний квиток».

За 9 місяців 2018 року касові видатки становлять 930 396,5 тис. грн, або 70,4% річного уточненого плану, в тому числі по програмах «Інші заходи у сфері електротранспорту» – 706 152,5 тис. грн та «Інші заходи у сфері автомобільного транспорту» – 224 244,0 тис. грн.



Крім того, в бюджеті міста Києва на 2018 рік Департаменту транспортної інфраструктури за рахунок коштів спеціального фонду бюджету міста Києва по підпрограмі «Інша діяльність у сфері транспорту (Розробка концепцій розвитку транспортної інфраструктури)» передбачені бюджетні призначення в сумі 200,0 тис. грн. За 9 місяців 2018 року фінансування не здійснювалось.

У спеціальному фонді бюджету міста Києва на 2018 рік на здійснення заходів в рамках проведення експерименту з фінансового забезпечення розвитку автомобільних доріг загального користування у всіх областях та місті Києві, а також реалізації заходів з розвитку дорожньої інфраструктури у місті Києві, затверджено видатки в обсязі 1 269 777,1 тис. грн (у тому числі за рахунок коштів, що надійшли до бюджету міста Києва станом на 01.01.2018 року – 434 777,1 тис. грн). Протягом січня-вересня поточного року на вказані заходи було спрямовано 238 151,5 тис. грн (18,76% річного плану).

Утримання та розвиток транспортної інфраструктури

В загальному фонді бюджету міста Києва на 2018 рік на виконання робіт з поточного утримання об'єктів інфраструктури дорожнього господарства міста (з мережею зовнішнього освітлення міста та засобами організації дорожнього руху) передбачено 1 114 583,1 тис. грн. Протягом січня-вересня поточного року на вказані цілі із загального фонду бюджету

було використано 804 650,4 тис. грн (72,2% річного плану), що на 76 144,2 тис. грн більше, ніж за аналогічний період минулого року.

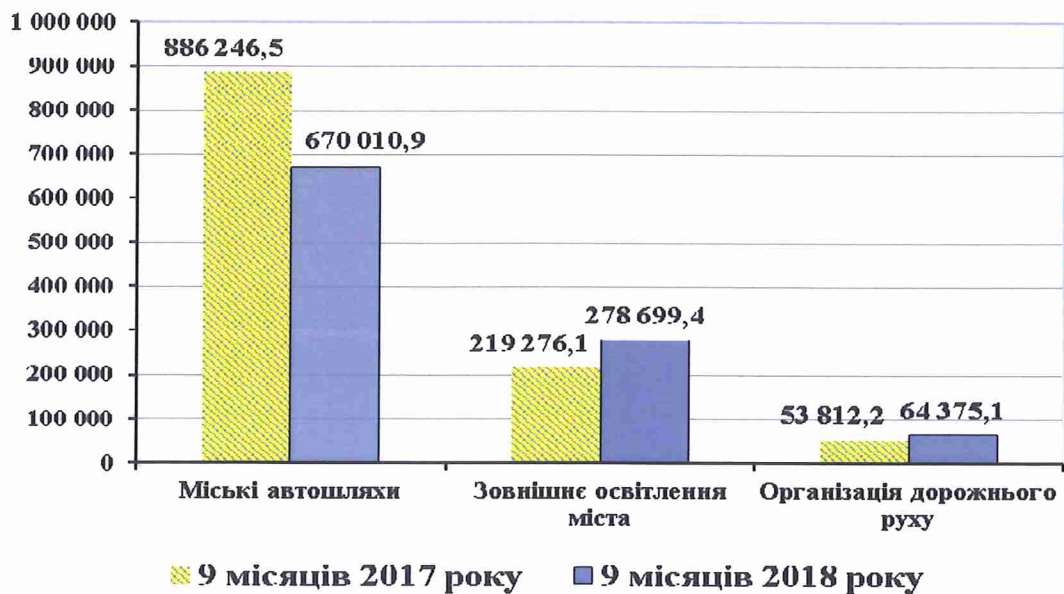
Значну частину видатків звітнього періоду становлять видатки на утримання та поточний ремонт міських автошляхів. На виконання комплексу робіт з експлуатації, утримання та поточного ремонту міської вулично-дорожньої мережі та шляхово-транспортних споруд за 9 місяців 2018 року із загального фонду бюджету було спрямовано 591 191,3 тис. грн.

Видатки на зовнішнє освітлення міста у звітному періоді становили 162 599,6 тис. грн.

На реалізацію заходів, пов'язаних з організацією дорожнього руху в місті Києві та підвищенням рівня його безпеки, із загального фонду бюджету міста Києва протягом 9 місяців 2018 року було використано 50 859,5 тис. грн.

Видатки, пов'язані з капітальним ремонтом та розвитком інфраструктури міських доріг, передбачені в спеціальному фонді бюджету міста Києва на 2018 рік в обсязі 641 177,9 тис. грн. Протягом звітнього періоду з бюджету на вказані цілі використано 208 435,0 тис. грн (з них на розвиток вулично-дорожньої мережі – 78 819,6 тис. грн, на зовнішнє освітлення міста – 116 099,8 тис. грн, на організацію дорожнього руху – 13 515,6 тис. грн).

Видатки бюджету міста Києва на утримання та розвиток транспортної інфраструктури (тис. грн)



Утримання та розвиток автомобільних доріг та дорожньої інфраструктури

В спеціальному фонді бюджету міста Києва на 2018 рік на утримання та розвиток автомобільних доріг та дорожньої інфраструктури за рахунок субвенції з державного бюджету затверджено видатки в обсязі 1 153 086,5 тис. грн. Протягом звітної періоду на розвиток автомобільних доріг та дорожньої інфраструктури міста було спрямовано 716 970,2 тис. грн (62,2% річного плану).

Зв'язок, телекомунікації та інформатика

З метою виконання в місті Києві робіт, спрямованих на створення, розвиток та інтеграцію комп'ютерних інформаційних систем, мереж, ресурсів та інформаційних технологій, в тому числі в рамках виконання заходів Комплексної міської цільової програми «Електронна столиця» на 2015-2018 роки, затвердженої рішенням Київської міської ради від 02.07.2015 № 654/1518, по бюджетній програмі «Реалізація Національної програми інформатизації» за рахунок коштів загального та спеціального фондів бюджету міста Києва планується спрямувати 541 373,5 тис. грн, з яких:

2 833,5 тис. грн - Апарату виконавчого органу Київської міської ради (Київської міської державної адміністрації),

500,0 тис. грн – Департаменту внутрішнього фінансового контролю та аудиту,

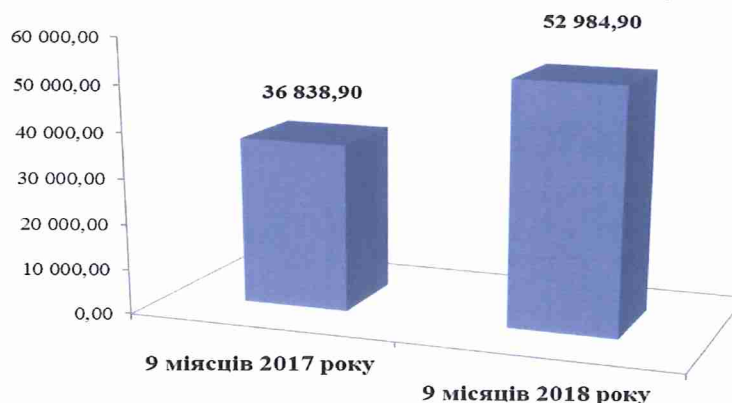
538 040,0 тис. грн – Департаменту інформаційно-комунікаційних технологій.

За 9 місяців 2018 року касові видатки становлять 225 436,2 тис. грн, що на 182 094,8 тис. грн (в 4,2 рази) більше порівняно з минулим роком.

Засоби масової інформації

На галузь «Засоби масової інформації» протягом 9 місяців 2018 року спрямовано кошти в сумі 52 984,9 тис. грн, що на 16 146,0 тис. грн або у 1,4 рази більше в порівнянні з минулим роком.

Видатки загального фонду бюджету міста Києва по галузі "Засоби масової інформації" за 9 місяців 2017-2018 років (тис. грн.)



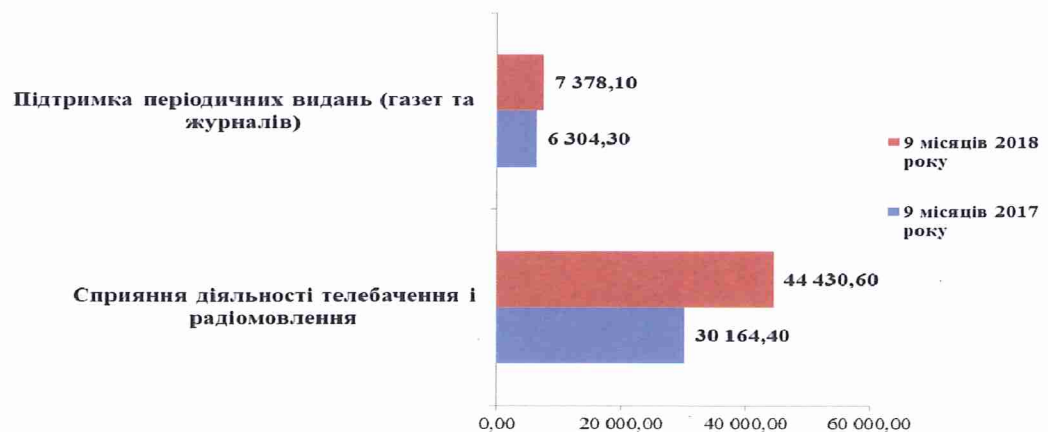
З метою інформування населення міста Києва про політичне та економічне життя столиці з бюджету міста Києва протягом 9 місяців 2018 року було направлено видатки на підтримку:

- комунальних телерадіоорганізацій (комунальне підприємство Київської міської ради «Телекомпанія «Київ», комунальне підприємство «Радіостанція

«Голос Києва») в сумі 44 430,6 тис. грн, що більше на 14 266,2 тис. грн або в 1,5 рази порівняно зі звітом за 9 місяців 2017 року;

- друкованих засобів масової інформації, засновниками (співзасновниками) яких є Київська міська рада та Київська міська державна адміністрація, (комунальне підприємство Київської міської ради «Вечірній Київ» та Журнал «Київ») - 7 378,1 тис. грн, що на 1 073,8 тис. грн або на 17 % більше порівняно з аналогічним періодом минулого року.

Видатки загального фонду бюджету міста Києва на підтримку комунальних засобів масової інформації за 9 місяців 2017-2018 років (тис. грн.)



На проведення інформаційного моніторингу, виконання угод та співпрацю з іншими інформаційними агенціями видатки становлять 1 176,2 тис. грн.

Крім того, на придбання обладнання для комунальних засобів масової інформації протягом звітного періоду за рахунок бюджету розвитку направлено 6 133,8 тис. грн.

Кошти на підтримку вітчизняного виробника і малого підприємництва

В бюджеті міста Києва на 2018 рік на виконання заходів з реалізації Комплексної київської міської цільової програми сприяння розвитку підприємництва, промисловості та споживчого ринку на 2015-2018 роки,

затвердженої рішенням Київської міської ради від 16.04.2015 року № 409/1274, за рахунок коштів загального фонду бюджету міста Києва Департаменту промисловості та розвитку підприємництва виконавчого органу Київської міської ради (Київської міської державної адміністрації) передбачено видатки по бюджетній програмі «Сприяння розвитку малого та середнього підприємництва» в загальній сумі 13 950,0 тис.грн, з них 10 000,0 тис. грн - надання фінансово-кредитної підтримки суб'єктам малого та середнього підприємництва в м. Києві.

За 9 місяців 2018 року касові видатки становлять 2 093,45 тис. грн, або 15 % річного плану.

Інші послуги, пов'язані з економічною діяльністю

Видатки спрямовано на:

- обслуговування та погашення Кредитної угоди, укладеної між КП «Група впровадження проекту з енергозбереження в адміністративних і громадських будівлях м. Києва» та Північною екологічною фінансовою корпорацією (НЕФКО), а також для підтримки КП «Група впровадження проекту з енергозбереження в адміністративних і громадських будівлях м. Києва» в сумі 23 099,1 тис.грн;
- реалізацію заходів програми використання та охорони земель міста Києва в сумі 2 604,2 тис. грн, що становить 9,8% річного плану;
- підготовку інвестиційних проектів в обсязі 6 722,9 тис. грн, що становить 39,9 % річної суми;
- погашення заборгованості Київської міської ради перед державою – 738 939,6 тис.грн ;
- з дійснення контролю в процесі будівництва, реконструкції, реставрації, технічного переоснащення, капітального ремонту, що здійснюється за рахунок коштів бюджету міста Києва, субвенцій з Державного бюджету України та коштів підприємств, установ та організацій

комунальної власності територіальної громади міста Києва касові видатки склали - 5764,6 тис. грн;

- роботи, пов'язані з науково-методичним та аналітичним супроводженням процесу планування соціально-економічного розвитку міста (розробка прогностичних та програмних документів щодо соціально-економічного розвитку міста, виконання завдань, пов'язаних з моніторингом діючих міських програм, нормативних актів Київської міської ради та її виконавчого органу, проведення наукових досліджень та інших робіт, спрямованих на розв'язання проблем розвитку міста) – 14 354,9 тис. грн;

- виконання заходів Міської цільової програми розвитку туризму в місті Києві на 2016-2018 роки – 7 718,8 тис. грн;

- забезпечення впорядкування рекламної діяльності у сфері зовнішньої реклами в місті Києві – 22 783,7 тис. грн.

Внесках до статутного капіталу суб'єктів господарювання

Кошти виділено:

- КП «Госкомобслуговування» - 913,6 тис. грн;
- КП «Київтеплоенерго» - 1 003 850,0 тис.грн.

Заходи з організації рятування на водах

На проведення заходів з організації рятування на водах, попередження нещасних випадків на воді в місцях масового відпочинку населення в межах міста Києва, надання медико-санітарної та невідкладної медичної допомоги постраждалим в загальному фонді бюджету міста Києва на 2018 рік передбачено 25 100,0 тис. грн. Протягом січня-вересня 2018 року на проведення вказаних заходів було використано 17 071,0 тис. грн (68,0% річного плану).

Інша діяльність у сфері екології та охорони природних ресурсів

На просвітницьку діяльність у сфері охорони і раціонального використання водних та природних ресурсів, що здійснюють КП «Водно-інформаційний центр» та КП «Київський міський Будинок природи», в бюджеті міста Києва на 2018 рік передбачено 9 377,8 тис. грн, з яких видатки загального фонду становлять 8 547,8 тис. грн, видатки спеціального фонду бюджету – 830,0 тис. грн. Протягом 9 місяців 2018 року видатки бюджету на вказану діяльність становили 6 692,8 тис. грн (71,4% річного плану), у тому числі за рахунок коштів загального фонду бюджету – 5 891,1 тис. грн, за рахунок коштів спеціального фонду бюджету – 801,7 тис. грн.

Міський фонд охорони навколишнього природного середовища

У бюджеті міста Києва на 2018 рік на здійснення природоохоронних заходів у місті за рахунок коштів Київського міського фонду охорони навколишнього природного середовища передбачено бюджетні призначення по бюджетній програмі «Охорона та раціональне використання природних ресурсів» в загальній сумі 109 355,80 тис. грн.

Згідно з розпорядженням виконавчого органу Київради (Київської міської державної адміністрації) від 11.07.2018 № 1215 «Про забезпечення на 2018 рік природоохоронних заходів у м. Києві, перерозподіл видатків та передачу бюджетних призначень, передбачених Управлінню екології та природних ресурсів виконавчого органу Київської міської ради (Київської міської державної адміністрації) на 2018 рік у бюджеті міста Києва» затверджено Розподіл коштів для фінансування природоохоронних заходів за напрямками та у розрізі головних розпорядників бюджетних коштів, в т. ч.:

- по Управлінню екології та природних ресурсів виконавчого органу Київської міської ради (Київської міської державної адміністрації) план на рік становить 99 659,50 тис. грн, касові видатки склали 20,0 тис. грн, або 0,02 % річного плану;

- по Департаменту житлово-комунальної інфраструктури виконавчого органу Київської міської ради (Київської міської державної адміністрації) план на рік становить 1 196,3 тис. грн, касові видатки відсутні.

- по Департаменту промисловості та розвитку підприємництва виконавчого органу Київської міської ради (Київської міської державної адміністрації) план на рік становить 8 500,0 тис. грн, касові видатки відсутні.

Цільові фонди

За рахунок коштів цільового фонду спеціального фонду бюджету міста Києва у звітному періоді на роботи та заходи, пов'язані з благоустроєм та озелененням міста, було використано 197 414,4 тис. грн.

Інші видатки

Видатки спрямовано:

- на завершення діяльності та повну ліквідацію ДНВП «Захід» – 337,6 тис. грн;

- на забезпечення участі м. Києва в діяльності Асоціації міст та громад України на сплату членських внесків до ВАОМС «Асоціації міст України» - 1755,5 тис. грн;

- на «Програму формування податкової культури у місті Києві на 2016-2018 роки» надана «Субвенція з місцевого бюджету державному бюджету на виконання програм соціально-економічного та культурного розвитку регіонів» - 2707,0 тис.грн. Кошти розподілені між районними головними управліннями ДФС у м. Києві та спрямовані на виготовлення та відправлення податкових повідомлень-рішень платникам податків щодо сплати фізичними особами плати за землю, податку на нерухоме майно, відмінне від земельної ділянки та податку на транспорт;

- на виплату компенсації на здешевлення вартості іпотечних кредитів для забезпечення доступним житлом громадян, які потребують

поліпшення житлових умов передбачено 1 200,0 тис. грн, за звітний період видатки проведені в сумі 298,6 тис. грн, та становлять 24,89% річного плану;

- на погашення відсотків за користування довгостроковими пільговими кредитами на будівництво (реконструкцію) та придбання житла для молодих сімей та інших соціально незахищених категорій громадян із запланованої річної суми 15 080,0 тис. грн, за звітний період на вказані цілі спрямовано 11 412,3 тис. грн;

- інші дотації з місцевого бюджету - на оздоровлення дітей касові видатки склали 2545,7 тис. грн. з них: 190,0 тис. грн - Гнідинська сільська рада, 199,5 тис. грн – Ревненська сільська рада, 672,0 тис. грн – Щасливська сільська рада, 984,2 тис. грн – Підгірцівська сільська рада, 500,0 тис. грн - Ходосівська сільська рада;

- субвенція з бюджету міста Києва місцевому бюджету в сумі 11 000,0 тис.грн:

- Підгірцівської сільської ради Обухівського району Київської області в сумі 10 000,0 тис. гривень, за звітний період видатки не здійснювалися;

- Ходосівської сільської ради Києво - Святошинського району Київської області в сумі 1 000,0 тис. грн, за звітний період видатки не здійснювалися.

Обслуговування боргу

На обслуговування боргових зобов'язань м. Києва у 2018 році затверджено бюджетні призначення у сумі 469 950,8 тис. грн. За 9 місяців 2018 року профінансовано 250 938,9 тис.грн.

Кредитування

Повернення кредитів, наданих для кредитування громадян на будівництво (реконструкцію) та придбання житла було заплановано на 2018 рік в обсязі 2 800,0 тис. грн, фактично за звітний період сума повернутих коштів від позичальників склала 1 710,0 тис. грн.

Міжбюджетні трансферти

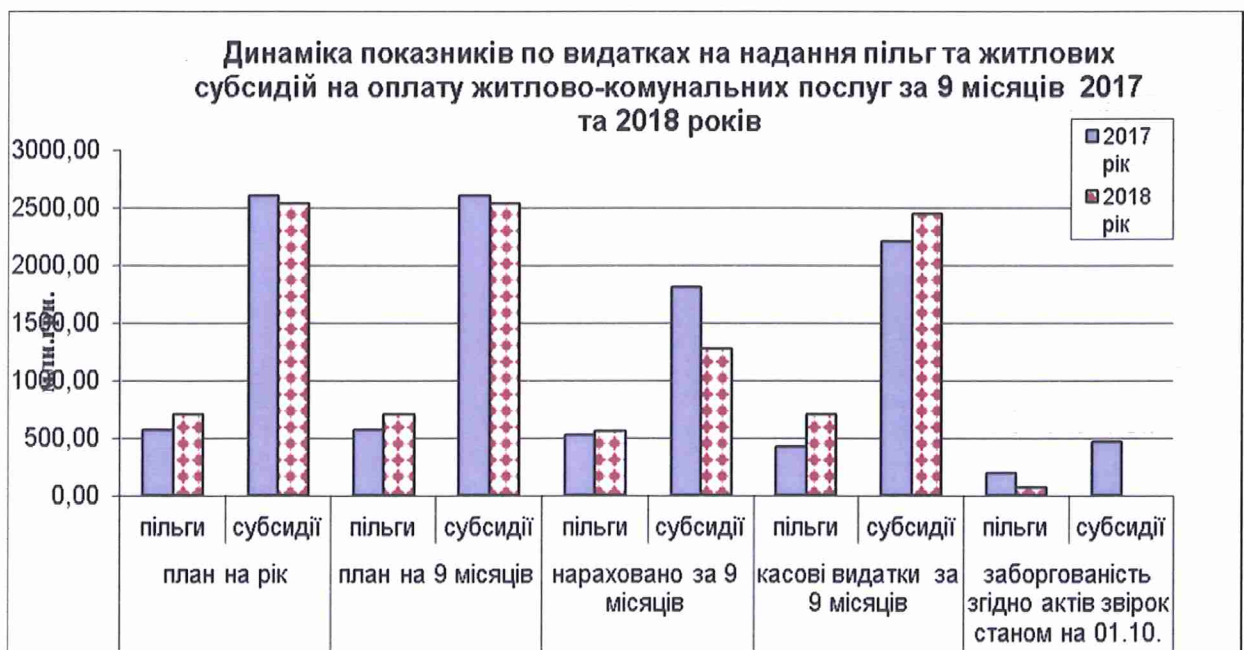
У 2018 році відшкодування видатків бюджету міста Києва, пов'язаних з наданням пільг населенню та житлових субсидій малозабезпеченим сім'ям на оплату житлово-комунальних послуг здійснювалось за рахунок субвенції з державного бюджету в установленому законодавством порядку.

У місті Києві налічується близько 276 тисяч осіб, яким надаються пільги з оплати житлово-комунальних послуг і близько 140 тисяч домогосподарств, які користуються житловими субсидіями.

За січень-вересень 2018 року касові видатки на надання пільг та житлових субсидій населенню на оплату електроенергії, природного газу, послуг тепло-, водопостачання і водовідведення, квартирної плати, вивозу сміття та побутових відходів становили 3 159 148,7 тис. грн, або 97,5% річного плану (3 239 621,4 тис. грн).

Обсяг нарахувань з пільг і житлових субсидій населенню на оплату житлово-комунальних послуг за звітний період становить 1 827 027,8 тис. грн, що на 21,7% менше, ніж за аналогічний період минулого року.

Кредиторська заборгованість по зазначених видатках, яка за даними бухгалтерської звітності на 01.10.2018 становить 79317,7 тис. грн, погашається по мірі надходження субвенції з державного бюджету.



По пільгах та житлових субсидіях населенню на придбання твердого та рідкого пічного побутового палива і скрапленого газу протягом 9 місяців 2018 року фактично нараховано 188,2 тис. грн, профінансовано 147,3 тис. грн, або 63,2 % річних планових призначень (233,1 тис. грн). Поточна заборгованість по цих видатках на 1 жовтня 2018 року становить 24,4 тис. грн.

В бюджеті міста Києва на 2018 рік за рахунок коштів субвенції з державного бюджету місцевим бюджетам на погашення різниці між фактичною вартістю теплової енергії, послуг з централізованого опалення, постачання гарячої води, централізованого водопостачання та водовідведення, постачання холодної води та водовідведення (з використанням внутрішньобудинкових систем), що вироблялися, транспортувалися та постачалися населенню, бюджетним установам і організаціям та/або іншим підприємствам теплопостачання, централізованого питного водопостачання та водовідведення, які надають такі послуги, та тарифами, що затверджувалися та/або погоджувалися органами державної влади чи місцевого самоврядування, порядок та умови надання якої затверджено постановою Кабінету Міністрів України від 14.02.2018 №110 (зі змінами), передбачено бюджетні призначення в сумі 729 560,0 тис. грн. У звітному періоді профінансовано 363 038,0 тис. грн.

ЗМІСТ

<i>Пояснювальна записка до проекту бюджету міста Києва на 2019 рік.....</i>	<i>2</i>
<i>Соціально-економічний стан у місті Києві за січень-вересень 2018 року і прогноз розвитку економіки на 2019 рік</i>	<i>2</i>
<i>Оцінка доходів бюджету.....</i>	<i>16</i>
<i>Пояснення до основних положень проекту рішення про бюджет міста Києва на 2019 рік, аналіз пропонованих обсягів видатків.....</i>	<i>60</i>
<i>Освіта.....</i>	<i>62</i>
<i>Охорона здоров'я.....</i>	<i>67</i>
<i>Соціальний захист та соціальне забезпечення.....</i>	<i>71</i>
<i>Житлове господарство</i>	<i>86</i>
<i>Комунальне господарство</i>	<i>89</i>
<i>Культура і мистецтво.....</i>	<i>91</i>
<i>Засоби масової інформації.....</i>	<i>95</i>
<i>Фізична культура і спорт</i>	<i>97</i>
<i>Будівництво.....</i>	<i>100</i>
<i>Транспорт, зв'язок та інформатизація.....</i>	<i>101</i>
<i>Інші послуги, пов'язані з економічною діяльністю</i>	<i>104</i>
<i>Переліки та обсяги довгострокових зобов'язань за енергосервісом</i>	<i>115</i>
<i>Захист населення і територій від надзвичайних ситуацій техногенного та природного характеру....</i>	<i>124</i>
<i>Управління місцевим боргом міста Києва.....</i>	<i>124</i>

<i>Цільові фонди</i>	<i>126</i>
<i>Обґрунтування особливостей міжбюджетних взаємовідносин та надання субвенцій на виконання інвестиційних програм (проектів).....</i>	<i>128</i>
<i>Прогноз бюджету міста Києва на 2020-2021 роки.....</i>	<i>129</i>
<i>Прогнозні показники бюджету м. Києва за бюджетними програмами, які забезпечуватимуть виконання інвестиційних програм (проектів)</i>	<i>165</i>
<i>Громадський бюджет.....</i>	<i>181</i>
<i>Інформація про виконання бюджету міста Києва за 9 місяців 2018 року.....</i>	<i>182</i>



**Заступник міського голови –
секретар Київської міської ради**

Страннікову А.М.
Слончаку В.В.

Прошу розглянути проект рішення від 28.11.2018
№08/231- 4227/ПР в установленому порядку.

Пихтіній О.М.

Для контролю за проходженням та тиражування.

В.ПРОКОПІВ

“28” листопада 2018 року
№ 08/231 – 4227/ПР



УКРАЇНА

08/230-4227/MP
28.11.2018

**ВИКОНАВЧИЙ ОРГАН КИЇВСЬКОЇ МІСЬКОЇ РАДИ
(КИЇВСЬКА МІСЬКА ДЕРЖАВНА АДМІНІСТРАЦІЯ)**

бул. Хрещатик, 36, м. Київ, 01044, тел. (044) 202 71 29, (044) 202 75 58, факс 202 76 41, e-mail: kmda@kma.gov.ua
Контактний центр міста Києва (044) 15 51 Код ЄДРПОУ 00022527
E-mail для електронних звернень громадян: zvernen@kma.gov.ua

28.11.2018 № 009-252р

Київська міська рада

на № _____ від _____

Відповідно до статей 21, 76 Бюджетного кодексу України, статей 26, 29 Регламенту Київської міської ради, затвердженого рішенням Київської міської ради від 07 липня 2016 року №579/579, глави 3 розділу VII Регламенту виконавчого органу Київської міської ради (Київської міської державної адміністрації), затвердженого розпорядженням виконавчого органу Київської міської ради (Київської міської державної адміністрації) від 08 жовтня 2013 року №1810 за поданням виконавчого органу Київської міської ради (Київської міської державної адміністрації) направляю проект рішення Київської міської ради «Про бюджет міста Києва на 2019 рік».

У відповідності до пункту 3,4 глави 3 розділу VII Регламенту виконавчого органу Київської міської ради (Київської міської державної адміністрації), затвердженого розпорядженням виконавчого органу Київської міської ради (Київської міської державної адміністрації) від 08 жовтня 2013 року №1810 інформую, що відповідальним за представлення та супроводження документів проекту рішення на всіх стадіях є директор Департаменту фінансів виконавчого органу Київської міської ради (Київської міської державної адміністрації) Репік Володимир Михайлович (тел. 202-79-29).

Додатки: на **399** арк. в 1 примірнику.

Керівник апарату

 Дмитро ЗАГУМЕННИЙ

Володимир Репік
202-79-29

174160