

*Пояснювальна записка до
проєкту бюджету міста Києва
на 2022 рік*

ЗМІСТ

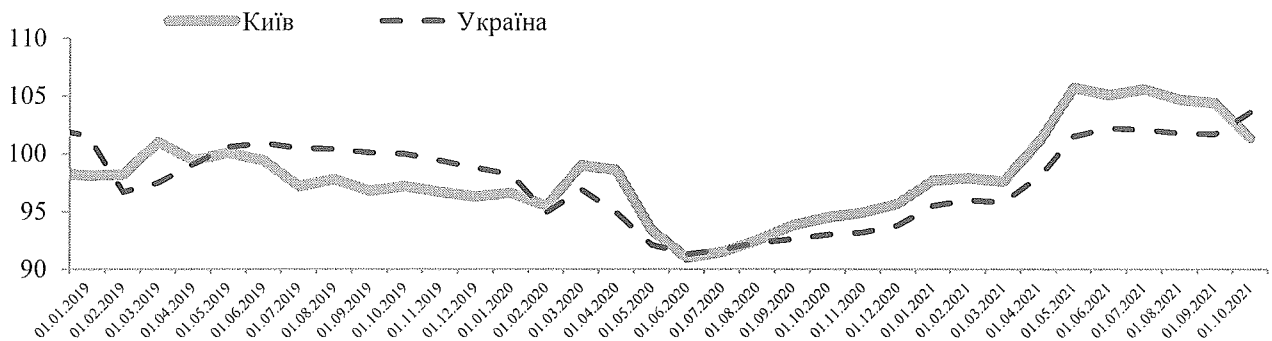
| | |
|---|------------|
| <i>Соціально-економічний стан у місті Києві за січень-вересень 2020 року і прогноз розвитку економіки на 2021 рік.....</i> | <i>198</i> |
| <i>Оцінка доходів бюджету</i> | <i>217</i> |
| <i>Пояснення до основних положень проекту рішення про бюджет міста Києва на 2022 рік, аналіз пропонувананих обсягів видатків</i> | <i>258</i> |
| <i>Освіта</i> | <i>261</i> |
| <i>Охорона здоров'я</i> | <i>265</i> |
| <i>Соціальний захист та соціальне забезпечення.....</i> | <i>268</i> |
| <i>Житлове господарство</i> | <i>281</i> |
| <i>Комунальне господарство.....</i> | <i>284</i> |
| <i>Культура і мистецтво.....</i> | <i>286</i> |
| <i>Засоби масової інформації</i> | <i>290</i> |
| <i>Фізична культура і спорт.....</i> | <i>292</i> |
| <i>Будівництво</i> | <i>295</i> |
| <i>Транспорт, зв'язок та інформатизація.....</i> | <i>297</i> |
| <i>Інші послуги, пов'язані з економічною діяльністю.....</i> | <i>299</i> |
| <i>Захист населення і територій від надзвичайних ситуацій техногенного та природного характеру</i> | <i>312</i> |
| <i>Управління місцевим боргом міста Києва</i> | <i>314</i> |
| <i>Цільові фонди.....</i> | <i>317</i> |
| <i>Компенсація відсоткової ставки кредитів комерційних банків молодим сім'ям та одиноким молодим громадянам на будівництво (реконструкцію) та придбання житла</i> | <i>318</i> |
| <i>Громадський бюджет</i> | <i>318</i> |
| <i>Інформація про виконання бюджету міста Києва за 9 місяців 2021 року</i> | <i>343</i> |

Соціально-економічний стан у місті Києві за січень-вересень 2020 року і прогноз розвитку економіки на 2021 рік

Аналіз реального сектору економіки

У січні – вересні 2021 року індекс промислової продукції підприємств міста Києва по відношенню до січня – вересня 2020 року за попередніми даними становив 103,6% (в Україні – 101,4%), за секцією «Переробна промисловість» зростання виробництва спостерігалось на рівні 106,6%.

Індекс промислової продукції в місті Києві в порівнянні з Україною, наростаючим підсумком у % до відповідного періоду попереднього року



Обсяг реалізованої промислової продукції у січні – серпні 2021 року збільшився на 87,6 млрд грн порівняно з січнем – серпнем 2020 року і становив майже 261,2 млрд грн (11,8% загальнодержавного обсягу).

Індекси промислової продукції за основними видами діяльності, у % до відповідного періоду попереднього року

| | Січень – вересень 2019 року | Січень – вересень 2020 року | Січень – вересень 2021 року |
|--|--------------------------------------|--------------------------------------|--------------------------------------|
| Промисловість в цілому | 98,4 | 95,6 | 103,6 |
| Зросли: Машинобудування | 105,6 | 89,8 | 127,7 |
| Металургійне виробництво, виробництво готових металевих виробів, крім машин і устаткування | 93,4 | 79,3 | 118,9 |
| Виготовлення виробів з деревини, виробництва паперу та поліграфічна діяльність | 73,5 | 83,9 | 106,6 |
| Виробництво основних фармацевтичних продуктів і фармацевтичних препаратів | 106,0 | 87,2 | 105,9 |
| Виробництво гумових і пластмасових виробів; іншої неметалевої мінеральної продукції | 103,6 | 91,5 | 100,0 |

| | Січень – вересень 2019 року | Січень – вересень 2020 року | Січень – вересень 2021 року |
|--|-----------------------------------|-----------------------------------|-----------------------------------|
| Скоротилися: Постачання електроенергії, газу, пари та кондиційованого повітря | 104,5 | 104,5 | 98,4 |
| Виробництво хімічних речовин і хімічної продукції | 83,7 | 95,3 | 91,1 |
| Виробництво харчових продуктів, напоїв і тютюнових виробів | 96,4 | 101,2 | 88,1 |
| Текстильне виробництво, виробництво одягу, шкіри, виробів зі шкіри та інших матеріалів | 103,5 | 93,9 | 77,2 |

Стан розвитку споживчого ринку

У січні – вересні 2021 року оборот роздрібної торгівлі у порівняних цінах збільшився на 10,2% порівняно з відповідним періодом 2020 року та становив 199,3 млрд грн (19,3% загальнодержавного обсягу, по Україні збільшення на 12,2%).

Роздрібний товарооборот підприємств роздрібної торгівлі (юридичних осіб) становив 171,4 млрд грн, що у порівнянних цінах на 10,9% більше ніж у січні–вересні 2020 року (22,9% загальнодержавного обсягу, по Україні збільшення на 12,3%).

У вересні 2021 року індекс споживчих цін у місті Києві порівняно з груднем 2020 року збільшився на 7,6% (в Україні – збільшення на 7,5%).

**Динаміка індексу споживчих цін по місту Києву,
у % до грудня попереднього року**

| | | Вересень 2020 року | Вересень 2021 року |
|------------------------------|---|-----------------------|-----------------------|
| Індексе споживчих цін | | 103,0 | 107,6 |
| Зросли: | Послуги освіти | 113,2 | 117,8 |
| | Житло, воду, електроенергію, газ та інші види палива | 100,6 | 111,0 |
| | Продукти харчування та безалкогольні напої | 102,1 | 110,4 |
| | Алкогільні напої та тютюнові вироби | 107,2 | 107,0 |
| | Предмети домашнього вжитку, побутову техніку та поточне утримання житла | 102,3 | 105,7 |
| | Ресторани та готелі | 103,1 | 105,5 |
| | Послуги зв'язку | 104,6 | 104,5 |
| | Послуги охорони здоров'я | 106,8 | 103,3 |
| | Транспортні послуги | 105,2 | 103,3 |
| | Одяг і взуття | 99,9 | 102,2 |
| | Різні товари та послуги | 98,1 | 101,4 |
| | Відпочинок і дозвілля | 99,6 | 100,2 |

Доходи населення

У січні – серпні 2021 року середньомісячна номінальна заробітна плата штатного працівника підприємств, установ та організацій становила 19 705 грн (в Україні – 13 525 грн), що на 20,4% більше ніж у січні – серпні 2020 року.

Індекс реальної заробітної плати по місту Києву у січні – серпні 2021 року порівняно з відповідним періодом 2020 року становив 110,8% (по Україні – 111,9%).

Заборгованість із виплати заробітної плати станом на 01.09.2021 збільшилася у 2,4 раза порівняно з 01 січнем 2021 року (в Україні збільшення – в 1,5 раза) і становила 745,8 млн грн (19% загальної суми боргу по Україні), з якої 39% загальної суми заборгованості припадає на державні підприємства.

Ринок праці

За результатами діяльності у сфері зайнятості у січні – вересні 2021 року:

– кількість громадян, які перебували на обліку в центрах зайнятості і шукали роботу становила понад 44,4 тис. осіб (на 1,8% більше ніж у відповідному періоді 2020 року), з яких понад 22,2 тис. громадян зареєстровано у поточному році;

– працевлаштовано за направленням служби зайнятості 6,1 тис. осіб, зокрема, безробітних – 5,7 тис. осіб (у відповідному періоді 2020 року – 5,6 тис. осіб та 4,7 тис. осіб відповідно);

– проходило професійне навчання 530 осіб (у січні – вересні 2020 року – 503 особи).

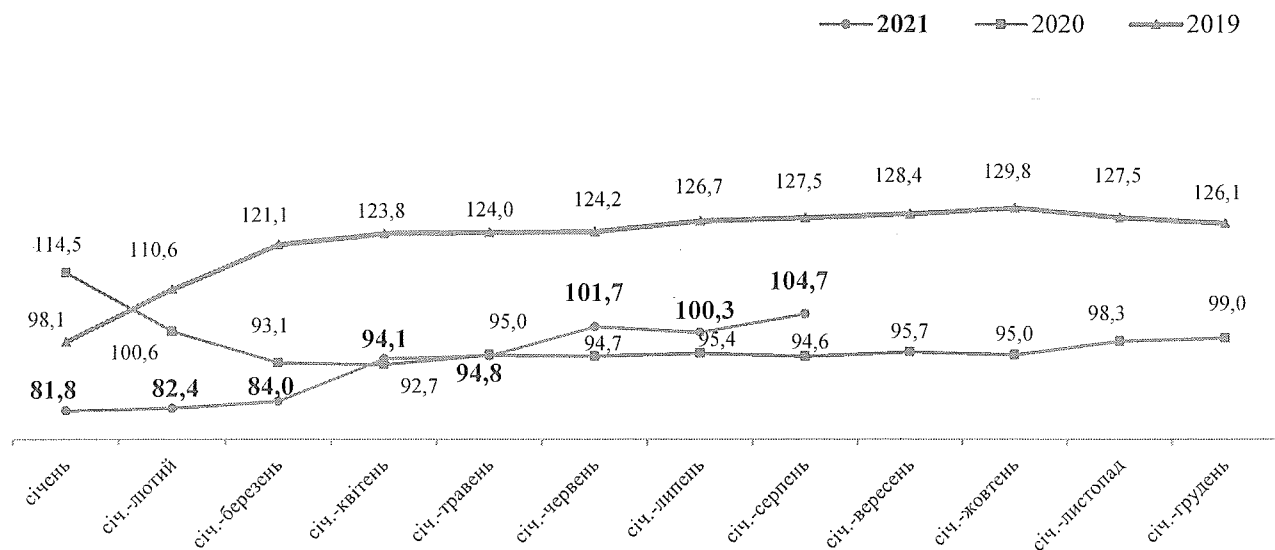
Станом на 01.10.2021 на обліку залишалося понад 11,5 тис. безробітних, що на 53,1% менше ніж у відповідному періоді минулого року.

За наявними даними офіційної статистики у січні – червні 2021 року рівень безробіття (за методологією МОП) у віці 15–70 років порівняно з відповідним періодом попереднього року зріс на 0,5 відсотковий пункт і становив 7,1% (у січні – червні 2020 року – 6,6%), через скорочення штатів на 6 тис. осіб на підприємствах, в установах та організаціях міста Києва (у січні – червні 2020 року скорочено 5,2 тис. осіб).

Будівельна діяльність

Обсяг виробленої будівельної продукції за попередніми даними у січні – серпні 2021 року становив 27,8 млрд грн (22,9% загальнодержавного обсягу), що у порівняних цінах на 4,7% більше тогорічного рівня.

Динаміка обсягу виробленої будівельної продукції по місту Києву порівняно з відповідним періодом попереднього року, %



Обсяги виробленої будівельної продукції за видами

| | Виконано будівельних робіт у січні – серпні 2021 року | | |
|--------------------|---|--------------------------|---|
| | млн грн | у % до загального обсягу | у % до відповідного періоду попереднього року |
| Будівництво | 27771,4 | 100,0 | 104,7 |
| Будівлі | 17248,5 | 62,1 | 108,6 |
| з них | | | |
| житлові | 9201,4 | 33,1 | 127,2 |
| нежитлові | 8047,1 | 29,0 | 93,3 |
| Інженерні споруди | 10522,9 | 37,9 | 98,4 |

Аналіз інвестиційної діяльності

У першому півріччі 2021 року інвестиційна діяльність продовжує зазнавати суттєвого впливу кризової ситуації, спричиненої пандемією COVID-19. Так, у січні – червні 2021 року обсяг освоєних капітальних інвестицій становив 59,3 млрд грн (31% загальнодержавного обсягу), що на 0,6% менше обсягу капітальних інвестицій січня – червня 2020 року (в Україні збільшення на 4,2%).

Капітальні інвестиції за джерелами фінансування, у % до загального обсягу

| | Січень – червень 2020 року | Січень – червень 2021 року |
|---|-------------------------------|----------------------------------|
| Усього | 100,0 | 100,0 |
| зокрема за рахунок | | |
| коштів державного бюджету | 3,7 | 2,4 |
| коштів місцевих бюджетів | 5,0 | 4,2 |
| власних коштів підприємств та організацій | 76,5 | 81,7 |
| кредитів банків та інших позик | 9,0 | 4,4 |
| коштів іноземних інвесторів | 0,7 | ... |
| коштів населення на будівництво житла | 3,1 | 6,0 |
| інших джерел фінансування | 2,0 | ... |

У січні – червні 2021 року найбільшу частку (29,4% усіх капітальних інвестицій) освоєно промисловими підприємствами. Значний обсяг інвестицій використано також підприємствами сфери транспорту, складського господарства, поштової та кур'єрської діяльності (16,7%), оптової та роздрібної торгівлі; ремонту автотранспортних засобів і мотоциклів (11,3%), сфери інформації та телекомунікації (11,1%), операцій з нерухомим майном (7,6%) тощо.

Основну частку капітальних інвестицій (90,6% загального обсягу) освоєно у матеріальні активи, з яких у будівлі та споруди – 48,5% усіх інвестицій, у машини, обладнання та інвентар – 22,9%, транспортні засоби – 13,6% тощо. У нематеріальні активи вкладено 9,4% загального обсягу капітальних інвестицій.

За офіційними даними Національного банку України у січні – червні 2021 року обсяг унесених в економіку міста Києва прямих інвестицій (інструментів участі в капіталі та боргових інструментів) становив 527,2 млн дол. США (в Україні – 1349,5 млн дол. США), що в 1,3 раза вище тогорічного періоду.

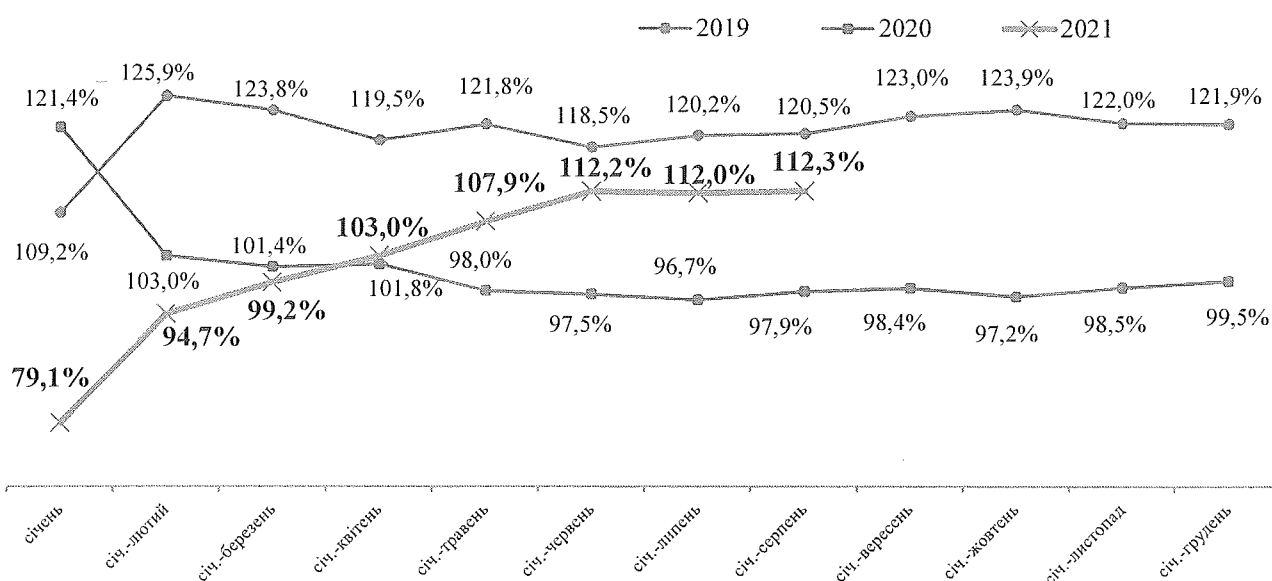
Станом на 30.06.2021 (за оперативними даними) обсяг унесених в економіку міста Києва прямих іноземних інвестицій (інструментів участі в капіталі) з початку інвестування становив 17362,4 млн дол. США (40,8% загальнодержавного обсягу). Темп зростання обсягу прямих інвестицій становив 103,9% до обсягів станом на 30.06.2020 (в Україні – 111,7%).

Зовнішня торгівля

За наявними даними офіційної статистики у січні – серпні 2021 року обсяг зовнішньої торгівлі товарами становив 27,5 млрд дол. США (на 5,8 млрд дол. США більше ніж у січні – серпні 2020 року, що пов'язано з активізацією торгівлі з міжнародними партнерами через послаблення карантинних обмежень із запобіганням поширення COVID-19).

Експорт – збільшився на 12,3% порівняно з січнем – серпнем 2020 року (в країні збільшення на 35,6%) і становив 8,7 млрд дол. США (20,9% загальнодержавного обсягу).

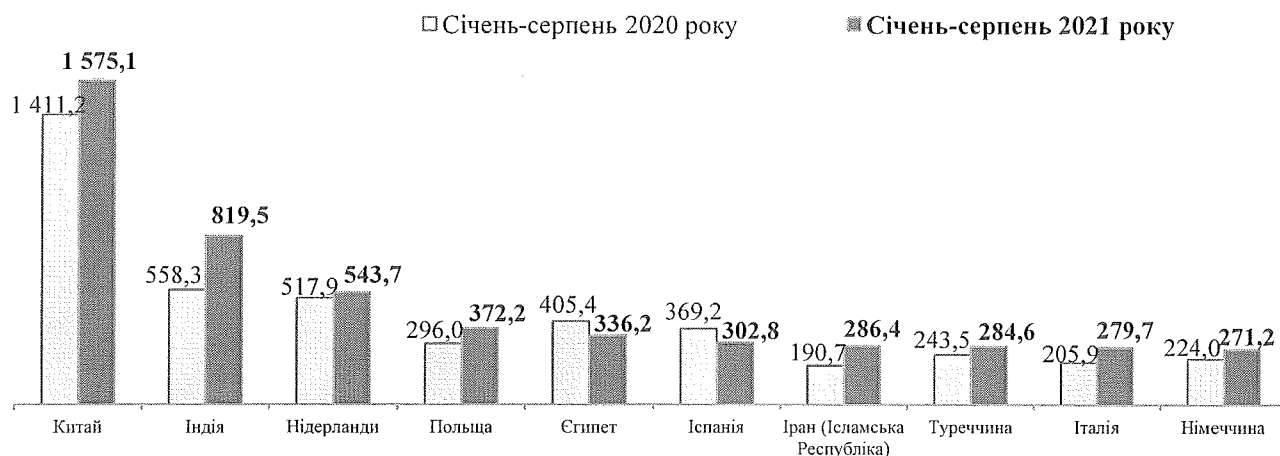
Динаміка темпів зростання/зменшення експорту товарів протягом 2019–2021 років, у % до відповідного періоду попереднього року



Товарна структура експорту, у % до відповідного періоду попереднього року

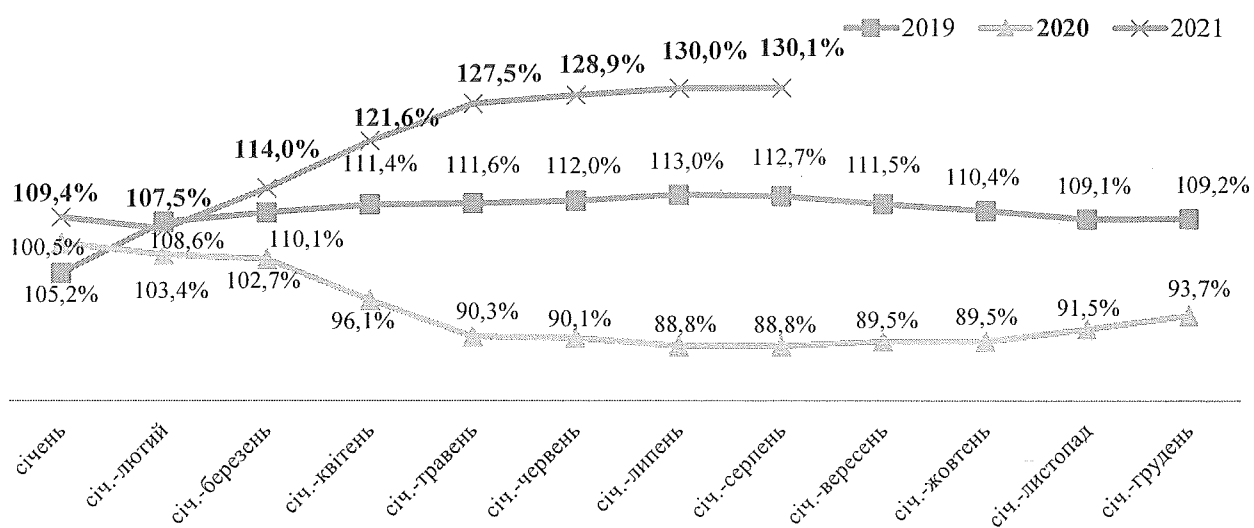
| | Січень – серпень 2020 року | Січень – серпень 2021 року | Питома вага у загальному обсязі експорту товарів, % |
|---|----------------------------|----------------------------|---|
| Експорт в цілому | 97,9 | 112,3 | 100,0 |
| Зросли поставки на: | | | |
| Засоби наземного транспорту, літальні апарати, плавучі засоби | 56,0 | 156,6 | 0,7 |
| Продукцію хімічної та пов'язаної з нею галуззю промисловості | 158,4 | 151,1 | 7,6 |
| Деревину і вироби з деревини | 97,6 | 148,2 | 1,9 |
| Полімерні матеріали, пластмаси та вироби з них | 81,8 | 138,3 | 0,9 |
| Мінеральні продукти | 68,0 | 132,1 | 2,7 |
| Машини, обладнання та механізми; електротехнічне обладнання | 104,8 | 124,9 | 4,4 |
| Жири та олії тваринного або рослинного походження | 119,9 | 116,3 | 26,1 |
| Готові харчові продукти | 113,4 | 115,9 | 11,2 |
| Недорогоцінні метали та вироби з них | 68,7 | 107,9 | 2,9 |
| Скоротилися поставки: | | | |
| Живі тварини; продукти тваринного походження | 74,7 | 97,3 | 0,7 |
| Продукти рослинного походження | 91,2 | 95,4 | 36,0 |
| Різне | - | - | 4,9 |

Країни, до яких експортували товари з міста Києва у січні – серпні 2021 року, млн дол. США



Імпорт – збільшився на 30,1% порівняно з січнем – серпнем 2020 року (в країні збільшення на 30,1%) і становив 18,8 млрд дол. США (43,2% загальнодержавного обсягу).

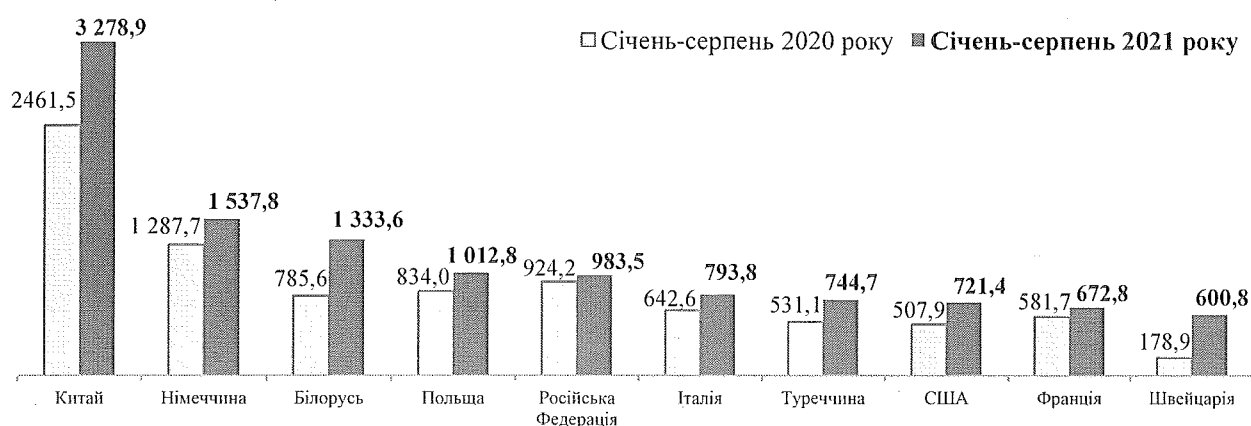
Динаміка темпів зростання/зменшення імпорту товарів протягом 2019-2021 років, у % до відповідного періоду попереднього року



**Товарна структура імпорту, у % до відповідного періоду
попереднього року**

| | Січень – серпень 2020 року | Січень – серпень 2021 року | Питома вага у загальному обсязі імпорту товарів, % |
|--|-------------------------------------|-------------------------------------|---|
| Імпорт в цілому | 88,8 | 130,1 | 100,0 |
| Зросли поставки на: | | | |
| Засоби наземного транспорту, літальні апарати, плавучі засоби | 88,4 | 152,9 | 10,5 |
| Полімерні матеріали, пластмаси та вироби з них | 93,8 | 141,8 | 6,0 |
| Мінеральні продукти | 53,6 | 135,3 | 14,8 |
| Готові харчові продукти | 120,9 | 130,8 | 5,5 |
| Недорогоцінні метали та вироби з них | 84,1 | 130,4 | 4,0 |
| Прилади та апарати оптичні, фотографічні | 120,2 | 130,3 | 3,3 |
| Машини, обладнання та механізми; електротехнічне обладнання | 79,6 | 127,5 | 22,4 |
| Продукцію хімічної та пов'язаної з нею галуззю промисловості | 92,1 | 126,3 | 19,2 |
| Продукти рослинного походження | 107,4 | 120,2 | 3,5 |
| Живі тварини; продукти тваринного походження | 130,6 | 115,8 | 1,5 |
| Різні промислові товари | 112,5 | 111,8 | 2,1 |
| Текстильні матеріали та текстильні вироби | 96,5 | 104,3 | 2,6 |
| Різне | - | - | 4,6 |

**Найкращі основні постачальники товарів до міста Києва у січні – серпні
2021 року, млн дол. США**



Від'ємне сальдо зовнішньої торгівлі становило мінус 10 млрд дол. США (у січні – серпні 2020 року сальдо зовнішньої торгівлі також негативне – мінус 6,7 млрд дол. США).

Коефіцієнт покриття експортом імпорту зменшився і становив 0,47 (у січні – серпні 2020 року – 0,54).

**Основні прогнозні показники соціально-економічного розвитку
міста Києва**

| Показники | Одиниця виміру | 2020 (звіт) | 2021 (очік.) | 2022 (прогноз) |
|--|----------------|---------------|--------------|----------------|
| Валовий регіональний продукт (у фактичних цінах) | млрд грн | 1001,6 | 1148,1 | 1298,0 |
| Реальний валовий регіональний продукт (у цінах попереднього року) | % | 97,2 (попер.) | 103,8 | 103,5 |
| Індекс промислової продукції, % до попереднього року | % | 97,7 | 104,2 | 101,4 |
| Індекс споживчих цін, % до грудня попереднього року | % | 105,8 | 109,2 | 108,3 |
| Оборот роздрібно́ї торгівлі ¹ | млн грн | 236220,4 | 274181,0 | 304731,6 |
| Темп зростання (зменшення) обороту роздрібно́ї торгівлі, % до попереднього року | % | 108,7 | 109,5 | 109,5 |
| Середньомісячна номінальна заробітна плата одного штатного працівника | грн | 17086 | 20175 | 22734 |
| Індекс реальної заробітної плати, % до попереднього року | % | 105,0 | 108,9 | 104,6 |
| Середньорічна чисельність наявного населення | тис. осіб | 2964,8 | 2961,5 | 2968,0 |
| Рівень безробіття населення у віці 15-70 років (за методологією МОП), % до робочої сили відповідної вікової групи | % | 6,8 | 7,2 | 6,9 |
| Зайняте населення у віці 15-70 років, в середньому за період | тис. осіб | 1351,5 | 1340,0 | 1343,0 |
| Обсяг капітальних інвестицій | млн грн | 163036,3 | 174003,8 | 207905,0 |
| Темп зростання (зменшення) обсягу капітальних інвестицій, % до попереднього року | % | 63,7 | 97,6 | 113,9 |
| Обсяг прямих інвестицій (інструментів участі в капіталі), всього нарастаючим підсумком на кінець року ² | млн дол. США | 15923,3 | 19615,9 | 21148,4 |
| Темп зростання (зменшення) обсягу прямих інвестицій (інструментів участі в капіталі), % до початку року | % | 88,1 | 123,2 | 107,8 |
| Обсяг експорту товарів | млн дол. США | 12427,6 | 14053,6 | 15220,0 |
| Темп зростання (зменшення) обсягу експорту товарів, % до попереднього року | % | 99,5 | 112,9 | 108,3 |
| Обсяг імпорту товарів | млн дол. США | 23929,0 | 28785,9 | 31376,6 |
| Темп зростання (зменшення) обсягу імпорту товарів, % до попереднього року | % | 93,1 | 125,3 | 109,0 |

¹ Включає дані щодо роздрібного товарообороту підприємств (юридичних осіб та фізичних осіб-підприємців), основним видом економічної діяльності яких є роздрібна торгівля.

² З I кварталу 2020 року єдиним відповідальним за поширення даних про прямі інвестиції є Національний банк України (<https://bank.gov.ua/ua/statistic/sectorexternal/data-sector-external#1>).

Прогноз економічного та соціального розвитку міста Києва на 2022 рік

Прогноз економічного та соціального розвитку міста Києва на 2022 рік розроблено з урахуванням постанов Кабінету Міністрів України від 31 травня 2021 року № 586 «Про схвалення Прогнозу економічного і соціального розвитку України на 2022-2024 роки» та від 26 квітня 2003 року № 621 «Про розроблення прогнозних і програмних документів економічного і соціального розвитку та складання проєктів Бюджетної декларації та державного бюджету» та консенсус-прогнозу «Вплив COVID-19 на економіку і суспільство (підсумки 2022 року та виклики і загрози постпандемічного розвитку)», розробленого Міністерством економіки України у квітні 2021 року, а також з урахуванням тенденцій, визначених в Національній економічній стратегії на період до 2030 року (постанова Кабінету Міністрів України від 03 березня 2021 року № 179), Програмі діяльності Кабінету Міністрів України (постанова Кабінету Міністрів України від 12 червня 2020 року № 471), Державній програмі стимулювання економіки для подолання негативних наслідків, спричинених обмежувальними заходами щодо запобігання виникненню і поширенню гострої респіраторної хвороби COVID-19, спричиненої коронавірусом SARS-CoV-2, на 2020-2022 роки (постанова Кабінету Міністрів України від 27 травня 2020 року № 534), Бюджетній декларації на 2022-2024 роки (постанова Верховної Ради України від 15 липня 2021 року № 1652-IX) та інших нормативно-правових документах.

Прогнозування економічного розвитку міста Києва на 2022 рік здійснено за основним, найбільш вірогідним сценарієм, який ґрунтується на аналізі розвитку економіки впродовж останніх років, поточної економічної ситуації, що склалася внаслідок форс-мажорних обставин світового масштабу, та її наслідків як для України в цілому, так і міста Києва, припущеннях, які враховують вплив зовнішніх та внутрішніх чинників у перспективі. Прогноз на 2022 рік також враховує поточні зміни, що сталися останнім часом у законодавчій сфері, зокрема, незмінність обраного курсу на реформи та

європейський вектор розвитку, що передбачає поглиблення зовнішньоекономічних відносин з країнами Європейського Союзу.

Одночасно, прогноз враховує загальнодержавні економічні очікування та ґрунтується на потенційних можливостях економіки міста Києва в умовах поширення гострої респіраторної хвороби COVID-19, спричиненої коронавірусом SARS-CoV-2. Проте характер відновлення економіки міста Києва буде залежати від вже наявних карантинних заходів в Україні, зокрема, і в умовах «адаптивного карантину».

Зниження рівня невизначеності та допомога провідних країн світу у подоланні пандемії сприятиме поступовому пом'якшенню карантинних обмежень упродовж прогнозного року. Це сприятиме відновленню економічного розвитку та приведе до надолуження понесених через пандемію втрат в умовах посилення активності економічних суб'єктів. Одночасно, переважним принципом мотивації суб'єктів господарювання на рівні як споживання, так і виробництва залишиться принцип обережності на фоні перманентної невизначеності.

У 2022 році прогнозується відновлення економічної активності на рівні 3,5%. Інфляція прискориться до 8,3% (у розрахунку грудень до грудня попереднього року). Всі елементи попиту матимуть позитивну динаміку. Споживчий попит стане одним із головних драйверів відновлення економіки (оборот роздрібної торгівлі зросте на 9,5%). Завдяки прогнозованому зростанню з 01 січня 2022 року мінімальної зарплати до 6,5 тис. грн, з 01 жовтня 2022 року – 6,7 тис. грн, як наслідок зростання середніх зарплат до 22,7 тис грн цього року — споживчий попит буде залишатися одним із ключових елементів відновлення економіки. Зростання спостерігатиметься і в капітальних інвестиціях – на 13,9% та прогнозується відновлення інвестиційної активності (надходження прямих інвестицій зросте на 7,8%). Безробіття поступове знижуватиметься до 6,9%, але не вийде на допандемічний рівень.

Загалом, прогнозують, що крайній ступінь невизначеності щодо подальшого поширення вірусу та темпів відновлення економіки, скоріш за все, буде стримувати довгострокові інвестиційні та споживчі рішення, ще одним стримувальним фактором виступатиме зростання інфляційних процесів з урахуванням тенденцій на світових ринках.

У 2022 році передбачається, що основними драйверами структурних змін в економіці будуть як промислові виробництва з використанням високих та середньо високих технологій, які потребуватимуть нових видів сировинної продукції з боку суміжних видів економічної діяльності та трудових ресурсів, так і сфера послуг, яка надає послуги з використання продукції високих та середньо високих технологій (зокрема, інтелектуально насичені ринкові послуги). Також прогнозується розвиток внутрішнього туризму, служб доставлення, поштових сервісів, передовою сферою залишатиметься торгівля.

Виходячи з припущень, на економіку міста буде впливати загальна макроекономічна ситуація в Україні та безпосередні ризики для розвитку економіки держави, серед яких:

- внутрішні: значне зростання дефіциту державного бюджету та касових розривів у ПФУ, інших Фондах державного соціального страхування; значне безробіття через повернення заробітчан і масове звільнення працівників; банкрутство підприємств середнього та малого бізнесу; експоненціальне поширення COVID-19, не спроможність медичної системи зупинити пандемію в Україні; збереження низької кредитної активності комерційних банків у реальному секторі; посилення неплатоспроможності реального сектору економіки; прояв суттєвих девальваційних тенденцій на валютному ринку; дефолт по зовнішнім боргам тощо;

- зовнішні: нова світова криза (внаслідок руйнування усталених виробничих зв'язків, банкрутства ряду промислових виробників в країнах ЄС/світі); дефіцит зовнішнього фінансування та звуження можливостей доступу до міжнародних ринків капіталів; вихід нерезидентів з ОВДП; посилення гібридних загроз національній безпеці України, зокрема, активне

військове протистояння на сході країни; виникнення інших хвиль пандемії COVID-19 у світі; запуск в експлуатацію трубопроводів Північний потік 2 та Турецький потік; суттєве зростання цін на світових продовольчих та енергетичних ринках тощо.

Промисловість

У 2022 році підтримка вітчизняного виробництва відбуватиметься, зокрема, шляхом створення умов для розвитку української промисловості, орієнтованої на виробництво високотехнологічної продукції, що формуватиме ефективну структуру промисловості з підвищенням питомої ваги наукомістких галузей з виробництва продукції поглибленої переробки та кінцевого споживання з високою часткою додаткової вартості, із зменшенням енерго- та ресурсомісткості продукції. Це стане основою підвищення конкурентних можливостей промислового виробництва та розширення ринків збуту за рахунок входження до пріоритетних і найбільш ефективних для національної економіки секторів світового ринку.

У 2022 році прогнозується поступове зростання окремих видів промислової діяльності, які значною мірою орієнтовані на зовнішні ринки, і динаміка розвитку яких визначатиметься зовнішнім попитом. Виробництво промислової продукції зросте на 1,4%, чому значною мірою сприятиме потреба в додаткових промислових виробництвах у зв'язку з розбудовою транспортної інфраструктури.

Попит на проведення робіт у сфері інженерного будівництва (зокрема, будівництво доріг та покращення транспортно-експлуатаційного стану існуючих, збільшення їх пропускної спроможності, будівництво інженерних споруд на виробничих об'єктах), а також необхідність відновлення критичної інфраструктури та соціальних об'єктів підтримуватимуть розвиток будівельної сфери. Разом з тим у житловому будівництві не очікується високих темпів зростання через значну пропозицію житла на ринку.

Споживчий ринок

За рахунок поступової стабілізації економічної ситуації у місті Києві в реальному секторі на фоні підвищення доходів населення, розширення торгової мережі у прогнозованому 2022 році триватиме тенденція до нарощування темпів росту обороту роздрібною торгівлі на 9,5%.

За прогнозами Національного банку України, поживленню внутрішнього попиту сприятиме подальше зростання соціальних стандартів, що матиме позитивне відображення на підвищенні доходів громадян. Зокрема, урядом прогнозується приріс доходів населення України у 2022 році на 4,4%, яке матиме вплив і на динаміку реальних доходів киян. Проте стримувальним фактором зростання обороту роздрібною торгівлі виступатиме збереження високих темпів інфляції.

Індекс споживчих цін у 2022 році прогнозується на рівні 8,3%. Головними факторами, що зумовлюватимуть зростання цін, будуть підвищення адміністративно-регульованих тарифів, зокрема, на послуги житлово-комунального господарства та транспортні послуги, і мінімальних заробітних плат, що збільшуватиме виробничі витрати бізнесу, зокрема, з 01 січня 2022 року мінімальна заробітна плата встановлена на рівні 6 500 грн та з 01 жовтня 2022 року – 6700 грн.

Доходи населення

У соціальній сфері, враховуючи наявні можливості економіки та процеси трудової міграції, у короткостроковій перспективі відбуватиметься подальше збільшення мінімальної заробітної плати. Разом з тим в умовах зростаючих можливостей на тлі активізації економічної активності суб'єкти господарювання також продовжуватимуть підвищувати рівень оплати праці з метою залучення висококваліфікованої робочої сили. Ці процеси визначатимуть динаміку середньомісячної заробітної плати, яка зростатиме у реальному вимірі (впродовж 2022 року реальна заробітна плата зросте на 4,6%).

Середньомісячна номінальна заробітна плата зростатиме швидше за інфляцію впродовж 2022 року до 22,7 тис. грн (приріст – 12,7%). Також прогнозується її поступове вирівнювання за видами економічної діяльності в результаті відносного зменшення галузевих співвідношень для зайнятих у державному управлінні, фінансовій діяльності, операціями з нерухомим майном та їх зростання для зайнятих у промисловості, освіті, охороні здоров'я і наданні послуг у сфері культури, відпочинку і спорту тощо.

Продовження тенденції зростання обсягу фонду оплати праці в місті Києві обумовлюватиметься очікуваним ростом заробітної плати та збільшенням кількості працівників у місті, а також концентрацією у місті Києві підприємств високооплачуваних видів діяльності (фінансові та банківські установи, ІТ-компанії, центральні органи влади, міжнародні організації тощо).

Ринок праці

Демографічна ситуація у місті Києві залишатиметься досить складною на тлі негативного впливу світової пандемії у 2020 – 2021 роках та характеризуватиметься переважанням міграційного приросту над природним. Слід зазначити, що ця ситуація простежується впродовж останніх років. Так, приріст середньорічної чисельності наявного населення прогнозується на рівні 0,2% у 2022 році до 2968 тис. осіб.

Всупереч складної ситуації на ринку праці під час піку пандемії та несприятливі демографічні тренди (у 2021 році очікується рівень безробіття 7,2%), пріоритетом як для держави, так і для столиці, у 2022 році буде максимальне відновлення допандемічного рівня зайнятості, а також здійснення необхідних заходів для створення гідних робочих місць. Відтак залишатимуться актуальними кроки, спрямовані на стимулювання збереження наявних та створення нових робочих місць, забезпечення гідної оплати праці, а також підвищення якості освіти, медицини та культурного розвитку людини.

Отже, в цілому в 2022 році передбачається повернення до траєкторії прискорення економічного зростання.

У 2022 році прогнозується стабілізація та поступове збільшення кількості зайнятих економічною діяльністю у віці 15 – 70 років (до 1343 тис. осіб) та зниження рівня безробіття у віці 15 – 70 років, визначеного за методологією Міжнародної організації праці – до 6,9%.

Очікується трансформація ринку праці (зокрема, внаслідок реформ в цій сфері), нові умови функціонування зумовлять збільшення попиту на одні професії та зменшення попиту на інші. Проте галузями-драйверами розвитку міста Києва, з точки зору створення додаткових робочих місць і збільшення зайнятості, залишаються оптова й роздрібна торгівля, транспорт (логістика, кур'єрська служба), інформаційні технології та телекомунікації, адміністративне й допоміжне обслуговування, професійна, наукова і технічна діяльність, будівництво, виробництво фармацевтичних продуктів і препаратів, машинобудування.

Зовнішньоекономічна діяльність

Основним чинником, від якого буде залежати динаміка експорту та імпорту товарів у 2022 році буде тривалість та інтенсивність карантинних заходів в Україні (зокрема, в Києві) та в країнах зовнішньоторговельних партнерах, врожаїв зернових, відновлення ділової активності.

Відповідно до прогнозу передбачається відновлення позитивного тренду розвитку економіки після значних втрат, спричинених пандемією COVID-19 в світі у 2020 – 2021 роках, та прогнозується зростання експорту товарів на рівні 8,3% у 2022 році.

У структурі експорту товарів з м. Києва суттєво зросте частка продуктів рослинного походження, жирів та олії, засобів наземного транспорту, літальних апаратів, плавучих засобів, полімерних матеріалів, пластмас та виробів з них, машин, обладнання та механізмів; електротехнічне обладнання, продукції хімічної та пов'язаної з нею галузей промисловості.

Основні чинники такої динаміки:

- зменшення бар'єрів у торгівлі шляхом зменшення мит на ключових ринках через виконання Угоди про асоціації, інших угод про зони вільної торгівлі;
- зростання попиту на основні товари українського експорту на світових ринках;
- просування смарт-спеціалізації, використання конкурентних переваг;
- впровадження найвищих стандартів виробництва.

Основними ризиками, пов'язаними з динамікою світової економіки та зовнішнього попиту на продукцію, що експортується з міста Києва, є такі:

- політична та економічна нестабільність в країні;
- значне підвищення вартості енергоносіїв;
- можливість впровадження обмежувальних заходів через розповсюдження COVID-19;
- несприятлива зовнішньоекономічна кон'юнктура.

Інвестиційна діяльність

Карантин, встановлений Кабінетом Міністрів України з метою запобігання поширенню коронавірусної хвороби COVID-19, та його наслідки (погіршення фінансових результатів підприємств, необхідність збереження персоналу підприємств, значний рівень невизначеності, погіршення рівня ділових очікувань тощо) стали стримуючими факторами інвестиційної активності у 2020 році та продовжуватимуть впливати і в 2021-2022 роках, проте більш помірними темпами.

Тому, починаючи з 2021 року передбачається відновлення позитивної економічної динаміки та незначна активізація інвестиційної діяльності у світі та в Україні. У 2022 році прогноуються зростання обсягів прямих інвестицій: на 7,8%.

Відтак впродовж прогнозного періоду очікується нарощення обсягів прямих інвестицій в 2022 році порівняно з 2021 роком на 1,5 млрд дол. США,

що обумовлюватиме поступове підвищення ролі іноземного капіталу серед інших джерел фінансування інвестицій.

За прогнозними розрахунками у 2022 році темп зростання обсягу капітальних інвестицій становитиме 13,9%.

За умови забезпечення зазначених темпів зростання, у 2022 році обсяги капітальних інвестицій прогноуються на рівні 207,9 млрд грн. Основними сферами, на які будуть спрямовуватися кошти залишаються промисловість, оптова та роздрібна торгівля, будівництво, інформація та комунікації. Одночасно, очікується зростання частки коштів іноземних інвесторів та власних коштів підприємств.

У прогнозованому періоді головним завданням інвестиційної політики буде розвиток державно-приватного партнерства, активізація науково-технічної та інноваційної діяльності в інтересах розвитку національної економіки, спрямування інвестиційних потоків у пріоритетні сектори.

Крім того, вплинути на збільшення надходжень до бюджету міста Києва в 2022 році може прийнятий Закон України «Про державну підтримку інвестиційних проєктів із значними інвестиціями», метою якого є відновлення інвестиційної активності в Україні після кризового 2020 року.

Закон передбачає надання державної підтримки українським та іноземним інвесторам із загальною сумою інвестицій від 20 млн євро. Зокрема, визначено можливість отримання податкових пільг, забезпечення інвестиційних проєктів об'єктами суміжної інфраструктури, надання переважного права землекористування земельними ділянками державної або комунальної власності для реалізації інвестиційних проєктів, закріплення гарантій інвестора через укладення прямого договору з урядом України.

Оцінка доходів бюджету

Показники дохідної частини проєкту бюджету міста Києва на 2022 рік розроблено на базі основних прогнозних макропоказників економічного та соціального розвитку міста Києва, підсумків виконання бюджету за 2020 рік та очікуваного виконання за 2021 рік, із застосуванням норм Бюджетного та Податкового кодексів України, а також з урахуванням змін до бюджетного та податкового законодавства й інших законодавчих актів.

При прогнозуванні дохідної частини бюджету міста Києва на 2022 рік враховано:

статистичні показники, що використовуються при розрахунку прогнозних податків і зборів, зокрема, за 2020 рік, очікувані макропоказники Міністерства економіки України у 2021 році та прогнозні на 2022 рік, затверджено постановою Кабінету Міністрів України від 31.05.2021 № 586 «Про схвалення Прогнозу економічного і соціального розвитку України на 2022–2024 роки»;

розпорядження виконавчого органу Київської міської ради (Київської міської державної адміністрації) від 01.09.2021 № 1888 «Про прогноз бюджету міста Києва на 2022–2024 роки»;

фактичне виконання дохідної частини бюджету міста Києва за результатами 2019–2020 років та очікуваного виконання 2021 року.

Під час визначення обсягу ресурсу проєкту бюджету міста Києва на 2022 рік враховано:

- встановлення мінімальної заробітної плати з 01.01.2022 року у розмірі 6 500 грн на місяць та посадового окладу працівника 1 тарифного розряду Єдиної тарифної сітки – 2 893 грн.

- вірогідний сценарій розвитку економіки з урахуванням поточної економічної ситуації, що склалася внаслідок поширення гострої респіраторної хвороби COVID-19, спричиненої коронавірусом SARS-CoV-2 у світі, та її наслідків для України в цілому та для міста Києва зокрема;

- зниження податкового навантаження на громадян шляхом надання податкової соціальної пільги на 2021 рік у розмірі 50% розміру прожиткового мінімуму для працездатних осіб для будь-якого платника податку за умови, що дохід не перевищує 1,4 прожиткового мінімуму для працездатних осіб;

- сплата плати за землю відповідно до нормативної грошової оцінки, встановленої рішенням Київської міської ради від 03 липня 2014 року № 23/23 «Про затвердження технічної документації з нормативної грошової оцінки земель м. Києва».

Склад доходів бюджету міста Києва визначають статті 64, 69¹, 71 Бюджетного кодексу України та проект Закону України «Про Державний бюджет України на 2022 рік».

Динаміка надходжень до бюджету міста Києва в 2020-2022 роках

(тис. грн)

| Показники | 2020 рік (факт) | 2021 рік (очікувані) | 2022 рік (прогноз) | 2022 рік проти 2021 року | |
|--|---------------------|-------------------------|-----------------------|--------------------------|--------------------|
| | | | | Відхилення (+, -) | Темп росту % |
| Бюджет м. Києва, у т. ч.: | 49 534 308,8 | 57 248 851,2 | 59 587 664,0 | 2 338 812,2 | 104,1 |
| загальний фонд | 46 753 550,3 | 53 340 100,2 | 55 554 212,1 | 2 214 111,9 | 104,2 |
| спеціальний фонд | 2 780 758,5 | 3 908 751,0 | 4 033 451,9 | 124 700,9 | 103,2 |
| трансферти з Державного бюджету України, у т. ч.: | 8 587 445,3 | 8 468 638,4 | 8 626 821,4 | 158 183,0 | 101,9 |
| загальний фонд | 6 370 148,6 | 6 300 418,1 | 6 312 682,5 | 12 264,4 | 100,2 |
| спеціальний фонд | 2 217 296,7 | 2 168 220,3 | 2 314 138,9 | 145 918,6 | 106,7 |
| Всього надходжень до бюджету м. Києва | 58 121 754,1 | 65 717 489,6 | 68 214 485,4 | 2 496 995,8 | 103,8 |

Прогноз обсягу доходів проекту бюджету міста Києва на 2022 рік без врахування трансфертів, обраховано в сумі 59 569 817,5 тис. грн, в тому числі: загальний фонд – 55 554 212,1 тис. грн, спеціальний фонд – 4 015 605,4 тис. грн.

У 2022 році очікується отримати трансферти з Державного бюджету України у сумі 8 626 821,4 тис. грн, що менше на 158 183,0 тис. грн, у зв'язку зі

зміною трансфертної політики держави у галузі охорона здоров'я та соціальна політика.

Відповідно до статті 103¹ Бюджетного кодексу України та проекту Закону України «Про Державний бюджет України на 2022 рік» бюджету міста Києва передбачено субвенцію на фінансове забезпечення будівництва, реконструкції, ремонт і утримання автомобільних доріг загального користування місцевого значення, вулиць і доріг комунальної власності у населених пунктах у сумі – 2 314 138,9 тис. грн.

З урахуванням таких чинників прогностичні показники доходів бюджету міста Києва на 2022 рік, порівняно з очікуваним виконанням за 2021 рік, збільшуються на 2 479 149,3 тис. грн, або на 3,8% (за рахунок збільшення доходів бюджету міста Києва на 2 320 966,3 тис. грн та трансфертів з Державного бюджету України на 158 183,0 тис. грн).

Податок на доходи фізичних осіб

Основним джерелом надходжень загального фонду бюджету міста Києва є податок на доходи фізичних осіб (ПДФО), що становить 51,0% від прогностичного показника доходів загального фонду бюджету міста Києва 2022 року.

Динаміка надходжень податку на доходи фізичних осіб до бюджету міста Києва

тис. грн

| Роки | 2019 | 2020 | 2021 (очікувані) | 2022 (прогноз) |
|------------------------|--------------|--------------|---------------------|-------------------|
| Бюджет м. Києва | 23 034 611,1 | 24 566 415,4 | 28 105 600,0 | 30 354 595,5 |
| % до попереднього року | 123,9 | 106,7 | 114,4 | 108,0 |

Відповідно до норм Податкового кодексу України прогностичні надходження податку та збору на доходи фізичних осіб розраховуються з урахуванням показника витрат на оплату праці (ВОП), який містить:

фонд оплати праці найманих працівників та грошового забезпечення військовослужбовців (ФОП);

допомогу по тимчасовій непрацездатності, яка виплачується із фондів загальнообов'язкового державного соціального страхування;

винагороду за цивільно-правовими договорами.

Розрахунок прогнозу надходжень податку на доходи фізичних осіб на 2022 рік розраховано з урахуванням прогнозного обсягу фонду оплати праці, рівня середньої заробітної плати, бази та ставок оподаткування доходів фізичних осіб та становить – 30 354 595,5 тис. грн.

Основні чинники, які вплинуть на надходження податку на доходи фізичних осіб:

- застосування єдиної ставки (18%) оподаткування доходів фізичних осіб (крім доходів у вигляді дивідендів по акціях та корпоративних правах, нарахованих резидентами - платниками податку на прибуток підприємств, які оподатковуються за ставкою 5%; доходів у вигляді дивідендів по акціях та/або інвестиційних сертифікатах, корпоративних правах, нарахованих нерезидентами, інститутами спільного інвестування та суб'єктами господарювання, які не є платниками податку на прибуток, оподатковуються за ставкою 9%);

- підвищення мінімальної заробітної плати з 01 січня 2022 року у розмірі 6 500 грн на місяць та 39,26 грн у погодинному розмірі;

- посадового окладу працівника 1 тарифного розряду Єдиної тарифної сітки – 2 893 грн з 01 січня 2022 року;

- зростання оплати праці найманих працівників бюджетної сфери та приватного сектору;

- встановлення прожиткового мінімуму (у місячному розмірі: з 01 січня 2022 року - 2 393 грн, з 01 липня - 2 508 грн, з 01 грудня - 2 589 грн);

- зниження податкового навантаження на громадян, внаслідок надання податкової соціальної пільги на рівні 50% прожиткового мінімуму для

працевдатних осіб для будь-якого платника податку за умови, що дохід не перевищує 1,4 прожиткового мінімуму для працевдатних осіб;

- легалізація виплати заробітної плати та інше.

Збільшенню надходжень податку на доходи фізичних осіб сприятиме подальше зростання середньомісячної заробітної плати, у зв'язку з ростом мінімальної заробітної плати та внаслідок легалізації виплати заробітної плати.

Зростання прогнозованої суми податку на доходи фізичних осіб становить 108,0% (з 28 105,6 млн грн у 2021 році до 30 354,6 млн грн у 2022 році).

Відповідно до статті 169 Податкового кодексу України податкова соціальна пільга у 2022 році може застосовуватися до доходу працівника у вигляді зарплати чи прирівняних до неї виплат, якщо розмір доходу не перевищує прожиткового мінімуму, встановленого для працевдатної особи станом на 01 січня звітного податкового року, помноженого на 1,4 та округленого до найближчих 10 гривень.

Максимальний розмір доходу фізичної особи, при оподаткуванні якого може застосовуватися податкова соціальна пільга у 2022 році: $2393 * 1,4 \approx 3350$ грн.

Прогноз суми податку, що підлягає поверненню платнику у зв'язку з нарахуванням податкової знижки, становить 61,7 млн грн.

Прогнозна сума податкової знижки на 2022 рік визначена на основі аналізу фактичних сум документально підтверджених витрат платниками податку за 2021 рік, суми податкової знижки у 2021 році та прогнозу на 2022 рік і становить 342,8 млн грн.

Податок на доходи фізичних осіб, що утримується з грошового забезпечення, грошових винагород та інших виплат, одержаних військовослужбовцями та особами рядового й начальницького складу на 2022 рік, визначено в сумі 4 115,7 млн грн.

Визначені фактори призведуть до росту надходжень податку до бюджету та забезпечення прогнозних показників податку на доходи фізичних осіб на 2022 рік в обсязі 30 354 595,5 тис. грн.

Розрахунок податку на доходи фізичних осіб на 2022 рік

| | | млн грн |
|-------|--|------------------|
| № з/п | Показник | 2022 рік прогноз |
| 1 | Витрати на оплату праці (ФОП + лікарняні, що виплачуються за рахунок фондів соцстраху + винагорода по цивільно-правовим договорам) | 365 320,6 |
| 2 | Сума податку на доходи фізичних осіб, (р.1 x 18%) | 65 757,7 |
| 3 | Сума податку на доходи фізичних осіб із соціальних пільг, всього: | 915,8 |
| 3а | п.169.1.2 ПК у розмірі 100% суми пільги, визначеної за правилами підпункту 169.1.1 ПК | 40,4 |
| 3б | п.169.1.3 ПК у розмірі 150% суми пільги, визначеної за правилами підпункту 169.1.1 ПК | 51,7 |
| 3в | п.169.1.4 ПК у розмірі 200% суми пільги, визначеної за правилами підпункту 169.1.1 ПК | 5,6 |
| 3г | п.169.1.1 ПК у розмірі 100% від прожиткового мінімуму за правилами, визначеними п.169.4.1 ПК податкова соціальна пільга застосовується до доходу, отриманого платником податку як заробітна плата протягом звітного податкового місяця, якщо його розмір не перевищує суми місячного прожиткового мінімуму для працездатної особи помноженого на 1,4 та округленого до найближчих 10 грн | 818,1 |
| 4 | Сума податку без соціальної пільги (р.2-р.3) | 64 841,9 |
| 5 | Суми витрат, що включаються до складу податкового кредиту (декларація про доходи) | 342,8 |
| 6 | Сума податку, що підлягає поверненню платнику у зв'язку з нарахуванням податкової знижки | 61,7 |
| 7 | Сума податку на доходи фізичних осіб з урахуванням втрат від застосування податкової знижки (р.4-р.6) | 64 780,2 |
| 8 | Надходження податку на доходи фізичних за результатами річного декларування, документальних перевірок та погашеної заборгованості та інше | 3 240,6 |
| 9 | РАЗОМ податку на доходи фізичних осіб (р.7+р.8) | 68 020,8 |
| 10 | Податок на доходи фізичних осіб, що утримується з грошового забезпечення, грошових винагород та інших виплат, одержаних військовослужбовцями та особами рядового і начальницького складу | 4 115,7 |
| 11 | Податок на доходи фізичних осіб, що сплачується податковими агентами, із доходів платника податку інших ніж заробітна плата | 3 750,0 |
| 11 | Всього до зведеного бюджету (р.9+р.10+р.11) | 75 886,5 |
| 12 | У тому числі до бюджету м. Києва з урахуванням п.п 1-1 п. 1 ст.64 Бюджетного кодексу України (40%) | 30 354,6 |

Податок на прибуток підприємств, в тому числі підприємств комунальної власності

Прогнозна сума податку на прибуток підприємств до бюджету міста Києва на 2022 рік становить 5 876 000,0 тис. грн.

Розрахунок прогнозу податку на прибуток підприємств на 2022 рік проведено з урахуванням пунктів 17 та 18 частини першої статті 64 Бюджетного кодексу України, податкового законодавства, динаміки надходжень за попередні роки, очікуваного декларування та надходжень у 2021 році й прогнозного фінансового результату підприємств до оподаткування на 2022 рік.

При прогнозуванні надходжень податку на прибуток на 2022 рік враховано:

- динаміка декларування та сплати податку на прибуток у 2021 році;
- термін подання податкової звітності по сплаті податку на прибуток;
- поквартальне нарахування та сплата податку на прибуток підприємствами з річним доходом понад 40 млн грн;
- звернення платників до податкових органів з приводу повернення надміру сплачених коштів з податку на прибуток (станом на 01.10.2020, переплата з податку на прибуток до бюджету міста Києва становить понад 277 млн грн);
- заборгованість підприємств комунальної форми власності по сплаті податку на прибуток (за даними органів Державної податкової служби у міста Києві станом на 01.10.2020 становить – 55,1 млн грн).

Перелік підприємств комунальної власності, які за 9 місяців 2021 року сплатили податок на прибуток 214 723,9 тис. грн до бюджету міста Києва, за даними органів Державної податкової служби міста Києва наведено в таблиці.

**Перелік підприємств, установ, організацій
комунальної власності міста Києва, які станом на 01.10.2021
сплатили податок на прибуток підприємств понад 100 тис. грн**

| № З/п | Назва комунального підприємства, установи | Сплачено станом на 01.10.2021, тис. грн |
|----------|---|--|
| 1 | Комунальне підприємство виконавчого органу Київради (Київської міської державної адміністрації) «Київкомунсервіс» | 11 491 |
| 2 | Комунальне підприємство «Фармація» | 8 094 |
| 3 | Комунальне підприємство «Керуюча компанія з обслуговування житлового фонду дарницького району м. Києва» | 3 562 |
| 4 | Комунальне підприємство «Київжитлоспецексплуатація» | 3 221 |
| 5 | Комунальне підприємство «Керуюча компанія з обслуговування житлового фонду деснянського району м. Києва» | 2 128 |
| 6 | Комунальне підприємство виконавчого органу Київської міської ради (Київської міської державної адміністрації) по охороні, утриманню та експлуатації земель водного фонду м. Києва «Плесо» | 1 944 |
| 7 | Комунальне підприємство «Керуюча компанія з обслуговування житлового фонду оболонського району м. Києва» | 1 791 |
| 8 | Комунальне підприємство «Керуюча компанія з обслуговування житлового фонду солом'янського району м. Києва» | 1 534 |
| 9 | Комунальне підприємство «Керуюча компанія з обслуговування житлового фонду подільського району м. Києва» | 1 505 |
| 10 | Комунальне підприємство «Головний інформаційно-обчислювальний центр» | 1 340 |
| 11 | Комунальне підприємство електромереж зовнішнього освітлення м. Києва «Київміськсвітло» | 680 |
| 12 | Комунальна організація виконавчого органу Київської міської ради (Київської міської державної адміністрації) «Інститут генерального плану м. Києва» | 614 |
| 13 | Комунальне підприємство по ремонту і утриманню мостів і шляхів м. Києва «Київавтошляхміст» | 599 |
| 14 | Комунальне підприємство «Володимирський ринок» | 561 |
| 15 | Комунальне підприємство з експлуатації і ремонту житлового фонду «Житло-сервіс» | 546 |
| 16 | Комунальне підприємство «Бессарабський ринок» | 487 |
| 17 | Спеціалізоване водогосподарське комунальне підприємство виконавчого органу Київської міської ради (Київської міської державної адміністрації) «Київводфонд» | 452 |
| 18 | Ритуальна служба спеціалізоване комунальне підприємство «Київський крематорій» виконавчого органу Київради (Київської міської державної адміністрації) | 392 |
| 19 | Комунальне підприємство «Дарницьке лісопаркове господарство» | 326 |
| 20 | Комунальна корпорація «Київавтодор» | 307 |

Результати фінансово-господарської діяльності комунальних підприємств за даними Департаменту комунальної власності міста Києва наведено у таблицях.

**Перелік
підприємств, установ, організацій комунальної власності міста Києва,
які отримали найбільший обсяг прибутку за перше півріччя 2020-2021
років (оперативні данні)**

| Назва підприємств та організацій | млн грн | |
|---|---------------------------------------|--|
| | Сума прибутку за I півріччя 2021 року | Сума прибутку/збитку за I півріччя 2020 року |
| 1. Комунальне підприємство виконавчого органу Київської міської ради (Київської міської державної адміністрації) «Київкомунсервіс» | 36,2 | 36,8 |
| 2. Комунальне підприємство «Фармація» | 27,9 | 13,97 |
| 3. Комунальне підприємство «Київжитлоспецексплуатація» | 4,5 | -6,2 |
| 4. Комунальне підприємство «Керуюча компанія з обслуговування житлового фонду Солом'янського району м. Києва» | 4,2 | 7,0 |
| 5. Комунальне підприємство «Керуюча компанія з обслуговування житлового фонду Дніпровського району м. Києва» | 2,8 | 0,66 |
| 6. Комунальне підприємство виконавчого органу Київради (Київської міської державної адміністрації) «Київреклама» | 2,7 | 2,5 |
| 7. Комунальне підприємство «Головний інформаційно-обчислювальний центр» | 2,6 | 0,78 |
| 8. Комунальне підприємство «Фінансова компанія «Житло-інвест» виконавчого органу Київської міської ради (Київської міської державної адміністрації) | 2,5 | 3,3 |
| 9. Комунальне підприємство «Дирекція будівництва шляхово-транспортних споруд м. Києва» | 2,5 | 5,8 |
| 10. Комунальне підприємство «Керуюча компанія з обслуговування житлового фонду Оболонського району м. Києва» | 1,9 | 1,9 |
| 11. Спеціалізоване водогосподарське комунальне підприємство виконавчого органу Київської міської ради (Київської міської державної адміністрації) «Київводфонд» | 1,8 | 0,13 |
| 12. Комунальне підприємство «Бессарабський ринок» | 1,6 | 1,5 |
| 13. Комунальне підприємство «Володимирський ринок» | 1,6 | 1,2 |
| 14. Комунальне підприємство «Міський магазин» виконавчого органу Київради (Київської міської державної адміністрації) | 1,5 | 3,1 |
| 15. Комунальне підприємство «Керуюча компанія з обслуговування житлового фонду Подільського району м. Києва» | 1,3 | 2,3 |
| 16. Комунальне підприємство «Керуюча компанія з обслуговування житлового фонду Деснянського району м. Києва» | 1,1 | 1,7 |
| 17. Комунальне підприємство з експлуатації і ремонту житлового фонду «Житло-сервіс» | 1,0 | 0,9 |
| 18. Комунальне підприємство «Шляхово-експлуатаційне управління по ремонту та утриманню автомобільних шляхів та споруд на них Шевченківського району м. Києва» | 0,97 | 0,33 |

| Назва підприємств та організацій | Сума прибутку за I півріччя 2021 року | Сума прибутку/збитку за I півріччя 2020 року |
|---|---------------------------------------|--|
| 19. Комунальне підприємство «Керуюча компанія з обслуговування житлового фонду Святошинського району м. Києва» | 0,91 | 2,2 |
| 20. Комунальне підприємство «Шляхово-експлуатаційне управління по ремонту та утриманню автомобільних шляхів та споруд на них Дарницького району м. Києва» | 0,75 | 0,66 |

На обліку органів Державної податкової служби у місті Києві станом на 01 жовтня 2021 року перебуває 229 453 платники податку на прибуток, з них 754 підприємства комунальної власності.

Перелік підприємств, установ, організацій комунальної власності міста Києва, які отримали найбільший обсяг збитків за перше півріччя 2020 та 2021 років (оперативні данні)

| Назва комунальних підприємств, організацій | млн грн | |
|---|-------------------------------------|--|
| | Сума збитку за I півріччя 2021 року | Сума прибутку/збитку за I півріччя 2020 року |
| 1. Комунальне підприємство «Київський метрополітен» | -1 181,4 | -649,8 |
| 2. Комунальне підприємство виконавчого органу Київради (Київської міської державної адміністрації) «Київтеплоенерго» | -1 611,9 | 1 030,6 |
| 3. Комунальне підприємство Міжнародний аеропорт «Київ» (Жуляни) | -18,2 | -18,3 |
| 4. Комунальне підприємство «Київпастрас» | -14,0 | -16,7 |
| 5. КК «Київавтодор» | -9,3 | 0,03 |
| 6. Комунальне підприємство «Київтранспарксервіс» | -7,8 | 3,6 |
| 7. Комунальне підприємство виконавчого органу Київради (Київської міської державної адміністрації) «Київкінофільм» | -6,4 | -3,3 |
| 8. Комунальне автотранспортне підприємство №273904 КАТП-273904 | -4,4 | 0,05 |
| 9. Комунальне підприємство «Дирекція з капітального будівництва та реконструкції «Київбудреконструкція» | -3,4 | -2,1 |
| 10. Комунальне підприємство «Інженерний центр» виконавчого органу Київської міської ради (Київської міської державної адміністрації) | -2,9 | -4,6 |
| 11. Комунальне підприємство виконавчого органу Київської міської ради (Київської міської державної адміністрації) «Київське інвестиційне агентство» | -2,7 | -1,9 |
| 12. Комунальне підприємство Київської міської ради «Телекомпанія «Київ» | -2,4 | -3,4 |

| Назва комунальних підприємств, організацій | Сума збитку за I півріччя 2021 року | Сума прибутку/збитку за I півріччя 2020 року |
|--|-------------------------------------|--|
| 13. Комунальне підприємство «Автотранспортне підприємство Шевченківського району» | -1,4 | -0,7 |
| 14. Комунальне підприємство «Шкільне харчування Оболонського району» | -1,0 | -0,5 |
| 16. Комунальне підприємство «Школяр» Солом'янської районної в м. Києві державної адміністрації» | -0,95 | -0,08 |
| 17. Комунальне підприємство «Житній ринок» | -0,95 | -0,39 |
| 18. Комунальне підприємство «Автотранспортне підприємство виконавчого органу Київської міської ради (Київської міської державної адміністрації)» | -0,87 | -0,82 |
| 19. Комунальне підприємство «Солом'янка-Сервіс» Солом'янської районної в м. Києві державної адміністрації» | -0,58 | 0,001 |
| 20. Комунальне підприємство виконавчого органу Київської міської ради (Київської міської державної адміністрації) «Київський міський туристично-інформаційний центр» | -0,56 | -0,19 |

Рентна плата та плата за використання інших природних ресурсів

Розрахунок прогнозних сум надходжень рентної плати за використання природних ресурсів здійснено відповідно до пунктів 2-4, 5, 30 статті 64 Бюджетного кодексу України.

Прогнозна сума надходжень рентної плати та плати за використання інших природних ресурсів до бюджету міста Києва у 2022 році становить 36 233,0 тис. грн, в тому числі:

- рентна плата за спеціальне використання води – 29 700,0 тис. грн;
- рентна плата за користування надрами – 5 710,0 тис. грн;
- плата за використання інших природних ресурсів – 823,0 тис. грн.

Прогноз збору за спеціальне використання води на 2022 рік пораховано з урахуванням положень Бюджетного кодексу України відповідно до прогнозних обсягів використання води, які підлягають оподаткуванню (за даними органів Державної податкової служби у міста Києві), прогнозу нарахованих сум збору за використану воду та ставок, встановлених Податковим кодексом України.

Починаючи з 01.01.2018, рентна плата за спеціальне використання води зараховується у пропорціях: 45% - до загального фонду державного бюджету,

10% - до спеціального фонду державного бюджету та 45% - до доходів місцевих бюджетів.

З 01.01.2018 платниками рентної плати за спеціальне використання води є:

- первинні водокористувачі, які використовують та/або передають вторинним водокористувачам воду, отриману шляхом забору води з водних об'єктів;

- суб'єкти господарювання: юридичні особи та фізичні особи - підприємці, які використовують воду для потреб гідроенергетики, водного транспорту і рибництва.

Об'єктом оподаткування рентною платою за спеціальне використання води є фактичний обсяг води, який використовують водокористувачі.

Надходження рентної плати за користування надрами на 2022 рік прогнозується з урахуванням положень Бюджетного кодексу України та Податкового кодексу України й становить – 5 710,0 тис. грн.

Розрахунок проведено відповідно до фактичних та прогнозних обсягів видобутку (погашення) корисних копалин, пораховано за ставками плати за користування надрами, передбаченими розділом IX Податкового кодексу України (за даними органів Державної фіскальної служби у місті Києві).

Починаючи з 2019 року, рентна плата за видобування корисних копалин загальнодержавного значення (крім рентної плати за користування надрами для видобування нафти, природного газу та газового конденсату) зараховується у пропорціях: 75% - до Державного бюджету України та 25% - до бюджету міста Києва.

Рентна плата за видобування корисних копалин місцевого значення та рентна плата за користування надрами, в цілях не пов'язаних з видобуванням корисних копалин, також зараховується до місцевих бюджетів у повному обсязі.

Рентної плати за спеціальне використання лісових ресурсів у частині деревини, заготовленої в порядку рубок головного користування,

зараховується: до бюджету міста Києва - 37% та до Державного бюджету України - 63% (до загального фонду – 37%; спеціального фонду - 26%).

Рентна плата зараховується до бюджету міста Києва за місцезнаходженням відповідних природних ресурсів, а щодо водних об'єктів – за місцем податкової реєстрації платника рентної плати.

Акцизний податок

Починаючи з 2015 року акцизний податок з реалізації суб'єктами господарювання роздрібною торгівлі підакцизних товарів зараховується до місцевих бюджетів відповідно до пункту 16 Бюджетного кодексу України та підпункту 215.3.10 пункту 215.3 статті 215 Податкового кодексу України. Ставка податку становить 5 %.

Прогнозний показник надходжень акцизного податку з реалізації суб'єктами господарювання роздрібною торгівлі підакцизних товарів (через роздрібну торговельну мережу алкогольних напоїв, тютюнових виробів) до бюджету міста Києва у 2022 році, визначений за даними органів Державної податкової служби у місті Києві з врахуванням прогнозних показників індексу споживчих цін, темпів реалізації оподатковуваних товарів на 2021 рік і становить 1 561 741,0 тис. грн.

Порядок зарахування до бюджетів місцевого самоврядування частини акцизного податку з виробленого в Україні пального та акцизного податку з ввезеного на митну територію України пального здійснюється відповідно до пунктів 16¹, 16² частини першої статті 64 Бюджетного кодексу України та затверджується кожні півроку постановою Кабінету Міністрів України.

Прогнозний показник надходжень з виробленого в Україні пального (код доходу 14021900) – 180 000,0 тис. грн; акцизного податку з ввезеного на митну територію України пального (код доходу 14031900) – 620 000,0 тис. грн.

Місцеві податки та збори

Друге місце за обсягом надходжень до загального фонду бюджету міста Києва належить місцевим податкам і зборам, питома вага яких становить – 29,2%.

Ставки місцевих податків і зборів та інші положення, що регламентують адміністрування податків та зборів, визначені рішенням Київської міської ради від 23 червня 2011 року № 242/5629 «Про встановлення місцевих податків і зборів у м. Києві».

Відповідно до статті 10 Податкового кодексу України до місцевих податків належать: податок на майно (який складається з податку на нерухоме майно, відмінне від земельної ділянки, транспортного податку, платі за землю); єдиний податок.

До місцевих зборів належить туристичний збір.

Розрахунок прогнозних надходжень місцевих податків і зборів на 2022 рік здійснено за видами податків і зборів відповідно до норм Податкового кодексу України та вищевказаного рішення Київської міської ради.

Прогнозна сума місцевих податків і зборів, що надходитимуть до бюджету міста Києва у 2022 році становитиме 16 213 842,6 тис. грн.

Податок на майно

Прогнозна сума податку на майно становить 7 100 192,6 тис. грн або 12,8% у структурі загального фонду бюджету міста Києва на 2022 рік та 43,8% до обсягу місцевих податків і зборів.

1.1. Податок на нерухоме майно, відмінне від земельної ділянки

Податок на нерухоме майно, відмінне від земельної ділянки, є складовою частиною податку на майно відповідно до статті 265 Податкового кодексу України.

Розрахунок податку на нерухоме майно, відмінне від земельної ділянки, на 2022 рік проведено для об'єктів житлової та комерційної нерухомості, фізичних та юридичних осіб, площі об'єктів за даними органів державної податкової служби.

Платниками податку на нерухоме майно, відмінне від земельної ділянки, є фізичні та юридичні особи, в тому числі нерезиденти, які є власниками об'єктів житлової та/або нежитлової нерухомості.

Базою оподаткування податком є загальна площа об'єкта житлової та нежитлової нерухомості, в тому числі його часток.

Ставки встановлюються відповідно до таблиці 1 Положення про податок на нерухоме майно, відмінне від земельної ділянки, в місті Києві, у відсотках до розміру мінімальної заробітної плати, встановленої законом на 01 січня звітного (податкового) року, за 1 кв. м бази оподаткування по видах будівель та споруд за Державним класифікатором ДК 018-2000, затвердженим наказом Держстандарту від 17 серпня 2000 року №507.

У місті Києві відсоткова ставка становить від 0 до 1,5 відсотка.

Юридичні особи у 2022 році сплачують податок за ставками, що визначені рішенням Київської міської ради від 23 червня 2011 року № 242/5629 «Про встановлення місцевих податків і зборів у м. Києві».

В структурі надходжень податку на нерухоме майно, відмінне від земельної ділянки до бюджету міста Києва у 2022 році в розрізі юридичних та фізичних осіб питома вага надходжень від юридичних осіб становить – 84,2%.

За січень–вересень 2021 року до бюджету міста Києва надходження податку на нерухоме майно, відмінне від земельної ділянки, що сплачують юридичні особи, становлять – 1 282 406,7 тис. грн, в тому числі по:

житловій нерухомості – 58 191,2 тис. грн;

нежитловій нерухомості – 1 224 215,5 тис. грн.

Фізичні особи у 2022 році сплачують податок за 2021 рік із застосуванням ставок і пільг, визначених рішенням Київської міської ради від 23 червня

2011 року № 242/5629 «Про встановлення місцевих податків і зборів у м. Києві».

Станом за січень–вересень 2021 року до бюджету міста Києва надходження податку на нерухоме майно, відмінне від земельної ділянки, що сплачують фізичні особи, становить 254 376,2 тис. грн, в тому числі по:

житловій нерухомості – 156 297,7 тис. грн;

нежитловій нерухомості – 98 078,5 тис. грн.

У структурі надходжень податку на нерухоме майно, відмінне від земельної ділянки, до бюджету міста Києва у 2021 році в розрізі видів нерухомого майна питома вага надходжень, сплачених за нежитлову нерухомість, становить – 83,8%.

За інформацією, наданою органами Державної податкової служби міста Києва впродовж 2021 року сформовано 166 515 податкових повідомлень-рішень на загальну суму податкового зобов'язання в розмірі 561,6 млн грн, які сплачуються за місцем розташування об'єктів і зараховуються до відповідного бюджету згідно з положеннями Бюджетного кодексу України, в тому числі по:

- житловій нерухомості – 138 207 податкових повідомлень-рішень на суму 466,1 млн грн;

- нежитловій нерухомості – 28 308 податкових повідомлень-рішень на суму 95,5 млн грн.

Прогнозний показник податку на нерухоме майно, відмінне від земельної ділянки, розраховано з урахуванням:

- положень та ставок, що визначені рішенням Київської міської ради від 23 червня 2011 року № 242/5629 «Про встановлення місцевих податків і зборів у м. Києві»;

- очікуваних надходжень на 2021 рік;

- встановлення мінімальної заробітної плати з 01 січня 2022 року в розмірі 6 500,0 грн;

- зменшення відсоткової ставки з 1,5 до 1,0 відсотка для промислових будівель відповідно до рішення Київської міської ради від 30 липня 2020 року №254/9333 «Про внесення змін до рішення Київської міської ради від 23 червня 2011 року № 242/5629 «Про встановлення місцевих податків і зборів у м. Києві» на період дії карантину;

- зменшення відсоткової ставки з 1,5 до 1,0 відсотка для торгівельних будівель, їдалень, кафе, театрів, музичних залів відповідно до рішення Київської міської ради від 30 липня 2020 року №420/9499 «Про внесення змін до рішення Київської міської ради від 23 червня 2011 року № 242/5629 «Про встановлення місцевих податків і зборів у м. Києві» на період дії карантину.

З урахуванням цих положень прогнозний обсяг податку на нерухоме майно, відмінне від земельної ділянки, на 2021 рік становить – 2 049 713,6 тис. грн.

1.2. Транспортний податок

Запровадження та справляння транспортного податку передбачено статтею 267 Податкового кодексу України.

Платниками транспортного податку є фізичні та юридичні особи, в тому числі нерезиденти, які мають зареєстровані в Україні згідно з законодавством власні легкові автомобілі:

з року випуску яких минуло не більше п'яти років (включно);

середньоринкова вартість яких становить понад 375 розмірів мінімальної заробітної плати, встановленої законом на 01 січня податкового (звітного) року (визначається Мінекономрозвитку за методикою, затвердженою Кабінетом Міністрів України, виходячи з марки, моделі, року випуску, об'єму циліндрів двигуна, типу пального).

Перелік легкових автомобілів, які підлягають оподаткуванню транспортним податком у 2022 році розміщується на сайті Мінекономрозвитку.

Ставка становить 25 000 грн на рік за кожен автомобіль.

У 2022 році транспортний податок повинні сплачувати фізичні і юридичні особи, власники нових авто (до 5 років включно), середьоринкова вартість яких становить понад 2 437 500 грн (6 500 x 375). У 2021 році – 2 250 000 грн.

Станом на 01 жовтня 2021 року до бюджету міста Києва надійшло транспортного податку з юридичних осіб у сумі 19 379,4 тис. грн.

Надходження транспортного податку з фізичних осіб за січень–вересень 2021 року становлять – 20 136,7 тис. грн.

За інформацією органів Державної податкової служби міста Києва платниками транспортного податку станом 01 жовтня 2021 року є 1245 суб'єктів господарювання, з них 761 фізична особа та 484 юридичні особи, які самостійно декларують та сплачують податок.

Прогнозні надходження до загального фонду бюджету міста Києва на 2022 рік транспортного податку становлять 42 090,0 тис. грн.

Плата за землю

Починаючи з 2015 року відповідно до статті 265 Податкового кодексу України плата за землю, яка справляється у формі земельного податку та орендної плати за земельні ділянки державної та комунальної власності, є складовою частиною податку на майно та входить до складу місцевих податків і зборів.

Плата за землю становить 9,0% обсягу доходів загального фонду та 30,9% від обсягу місцевих податків і зборів.

Динаміка надходжень плати за землю

| Показники | тис. грн | | | |
|---|--------------------|--------------------|-------------------------|-----------------------|
| | 2019 рік (факт) | 2020 рік (факт) | 2021 рік (очікувані) | 2022 рік (прогноз) |
| Сума надходжень в тому числі: | 5 634 029,9 | 4 916 077,6 | 5 208 000,0 | 5 008 389,0 |
| Земельний податок з фізичних і юридичних осіб | 2 476 639,8 | 2 023 466,9 | 2 140 000,0 | 2 002 894,3 |
| Орендна плата з юридичних і фізичних осіб | 3 157 390,0 | 2 892 610,7 | 3 068 000,0 | 3 005 494,7 |
| % росту до попереднього року | 109,7 | 87,3 | 105,9 | 99,6 |

З 01 січня 2019 року діє нове Положення про плату за землю в місті Києві та ставки й пільги, затверджені рішенням Київської міської ради від 23 червня 2011 року № 242/5629 «Про встановлення місцевих податків і зборів у м. Києві» (у редакції рішення Київської міської ради від 18 жовтня 2018 року №1910/5974).

З метою створення єдиного механізму справляння плати за землю, диференціація ставок (у відсотках в залежності від нормативно-грошової оцінки землі) для фізичних та юридичних осіб визначається в залежності від функціонального призначення земельної ділянки.

Вид цільового призначення земель зазначається згідно з Класифікацією видів цільового призначення земель, затвердженого наказом Держстандарту від 23 липня 2010 року №548.

У місті Києві розмір ставок у відсотковому розмірі становить від 0,010 до 1,000.

Розрахунок прогнозної суми плати за землю на 2022 рік проведено для фізичних та юридичних осіб за видами земельного податку та орендної плати за земельні ділянки державної та комунальної власності.

Розрахунки по платі за землю було проведено з урахуванням:

підсумків фактичних надходжень за попередні роки та очікуваного виконання за 2021 рік;

рішення Київської міської ради від 03 липня 2014 року №23/23 «Про затвердження технічної документації з нормативної грошової оцінки земель міста Києва» із змінами.

На показники надходжень від плати за землю у 2022 році вплинуть наступні чинники:

- скасування з 01 липня 2020 року для платників I-III групи спрощеної системи оподаткування звільнення від сплати земельного податку, у разі провадження діяльності з надання земельних ділянок та/або нерухомого майна, що знаходиться на таких земельних ділянках в оренду (найм, позичку) відповідно до Закону України «Про внесення змін до Податкового кодексу

України щодо вдосконалення адміністрування податків, усунення технічних та логічних неузгодженостей у податковому законодавстві»;

- інвентаризація земель міста Києва в результаті виконаних у 2021 році топографо-геодезичних робіт, відповідно до заходів Міської цільової програми використання та охорони земель міста Києва на 2019-2021 роки, затвердженої рішенням Київської міської ради від 04 грудня 2018 року № 229/62080;

- розгляд постійними комісіями та подальше затвердження Київською міською радою кадастрових справ щодо передачі земельних ділянок в оренду з відповідними проектами рішень, які підготовлено Департаментом земельних ресурсів;

- здійснення претензійно-позовної роботи зі стягнення заборгованості по орендній платі за земельні ділянки.

Індксація нормативної грошової оцінки земель здійснюється відповідно до статті 289 Податкового кодексу України.

Відповідно до інформаційних ресурсів органів Державної податкової служби у місті Києві у поданих податкових деклараціях з плати на землю за 2021 рік декларанти відобразили річну суму пільг по платі за землю – 1 788,0 млн грн. Більше як 45 відсотків (808,9 млн грн) пільг сформовано внаслідок пільги по земельному податку, яку встановлено Київською міською радою відповідно до рішення від 23 червня 2011 року № 242/5629.

Найбільші суми використали:

- комунальне підприємство виконавчого органу Київської міської ради (Київської міської державної адміністрації) по охороні, утриманню та експлуатації земель водного фонду м. Києва «Плесо») – 311,6 млн грн;

- комунальне підприємство по утриманню зелених насаджень Деснянського району м. Києва –145,2 млн грн;

- комунальне підприємство по утриманню зелених насаджень Печерського району м. Києва –74,4 млн грн;

- комунальне підприємство по утриманню зелених насаджень Шевченківського району м. Києва – 73,2 млн грн;

- комунальне підприємство по утриманню зелених насаджень Дніпровського району м. Києва – 69,7 млн гривень.

Значну суму пільг із плати за землю відобразили 147 закладів освіти, які повністю утримуються за рахунок коштів державного або місцевих бюджетів (код 18010551) – 345,3 млн грн (19 % загального обсягу пільг із податку, що є втратами).

Найбільші суми використали:

- Управління освіти Оболонської районної в місті Києві державної адміністрації – 66,8 млн грн;

- Управління освіти Дніпровської районної в місті Києві державної адміністрації – 34,8 млн грн;

- Відокремлений структурний підрозділ «Фаховий коледж інформаційних технологій та землевпорядкування Національного авіаційного університету» – 24,7 млн грн;

- Управління освіти Дарницької районної в місті Києві державної адміністрації – 16,9 млн гривень.

Скористались пільгою з земельного податку 99 закладів науки, які повністю утримуються за рахунок коштів державного або місцевих бюджетів (код 18010550) – 219,5 млн грн (12 % суми пільг по земельному податку).

Найбільші з них:

- Інститут зоології ім. І.І. Шмальгаузена НАН України – 58,4 млн грн;

- Державна установа «Інститут еволюційної екології Національної академії наук України» – 52,8 млн грн;

- Інститут ядерних досліджень Національної академії наук України – 13,3 млн грн;

- Національна академія наук України – 7,9 млн грн;

- Інститут фізіології ім. О.Богомольця НАН України – 5,5 млн грн.

Пільгою скористались 47 закладів культури, які повністю утримуються за рахунок коштів державного або місцевих бюджетів (код 18010511) – на 170,4 млн грн (9,5 % суми пільг по земельному податку).

Найбільші з них:

- Національний історико-меморіальний заповідник «Биківнянські могили» – 101,9 млн грн;
- Київський науково-методичний центр по охороні, реставрації та використанню пам'яток історії, культури і заповідних територій – 12,1 млн грн;
- Національний Києво-Печерський історико-культурний заповідник – 11,4 млн грн;
- Національний музей архітектури та побуту України - 9,1 млн грн;
- Національний музей історії України – 4,5 млн гривень.

Пільгою з земельного податку скористався 101 заклад охорони здоров'я, які повністю утримуються за рахунок коштів державного або місцевих бюджетів (код 18010552) – на 127,3 млн грн (7 % суми задекларованих пільг із земельного податку).

Найбільші пільговики:

- Будинок відпочинку «Конча-Заспа» ДУС – 32,7 млн грн;
- Комплекс відпочинку «Пуша-Водиця» ДУС – 9,9 млн грн;
- НДСЛ «Охмадит «МОЗ України» – 5,6 млн грн;
- КНП «Київська міська дитяча клінічна лікарня № 2» – 5,5 млн грн;
- Клінічна лікарня «Феофанія» ДУС – 5,4 млн грн.

Скористались пільгою з земельного податку 9 баз олімпійської та паралімпійської підготовки, перелік яких затверджується Кабінетом Міністрів України (код пільги 18010572) – на суму 22,2 млн грн (1 % суми пільг із земельного податку).

Найбільші з них:

- Державне підприємство «Спортивний комплекс «Атлет» – 10,9 млн грн;
- ДП «ЦУТБ «Льодовий стадіон» – 9,0 млн грн;

- Дитячо-юнацька спортивна школа з академічного веслування «Буревісник» – 0,9 млн гривень.

Відобразили пільгу 20 закладів соціального захисту, які повністю утримуються за рахунок коштів державного або місцевих бюджетів (код 18010553) – на 7,3 млн грн (0,3 % суми пільг із земельного податку).

Найбільші з них:

- Спеціалізований клінічний санаторій «Перемога» – 1,4 млн грн;
- Святошинський психоневрологічний інтернат – 0,9 млн грн;
- Київський міський центр зайнятості – 0,7 млн гривень.

З урахуванням бази оподаткування (загальна площа земельних ділянок – 83,6 тис. га), відповідно до нормативної грошової оцінки, затвердженої рішенням Київської міської ради від 03 липня 2014 року № 23/23 «Про затвердження технічної документації з нормативної грошової оцінки земель м. Києва» та за ставками й пільгами, визначеними рішенням Київської міської ради від 23 червня 2011 року №242/5629 «Про встановлення місцевих податків і зборів у м. Києві», плата за землю на 2022 рік визначена в сумі 5 008 389,0 тис. грн.

Єдиний податок

Єдиний податок зараховується до загального фонду відповідно до Бюджетного кодексу України.

За обсягом платежу єдиний податок становить 16,3% у структурі загального фонду бюджету міста Києва та 56,0% від обсягу місцевих податків і зборів.

Динаміка надходження єдиного податку до бюджету міста Києва

тис. грн

| Роки | 2019 (факт) | 2020 (факт) | 2021 (очікуване) | 2022 (прогноз) |
|------------------------|----------------|----------------|---------------------|-------------------|
| Сума єдиного податку | 6 915 598,3 | 7 625 902,3 | 8 676 900,0 | 9 080 300,0 |
| % до попереднього року | 126,0 | 110,3 | 113,8 | 104,6 |

Рішенням Київської міської ради від 23 червня 2011 року №242/5629 «Про встановлення місцевих податків і зборів в м. Києві» встановлено такі ставки в місті Києві: для першої групи платників єдиного податку 10% розміру прожиткового мінімуму для працездатних осіб; для другої групи платників єдиного податку 20% розміру мінімальної заробітної плати.

З 01 січня 2021 року ставки єдиного податку для 1-2 груп платників єдиного податку становлять:

1) для першої групи платників єдиного податку – 239,30 грн (10% розміру прожиткового мінімуму для працездатних осіб, встановленого на 01 січня звітного року);

2) для другої групи платників єдиного податку – 1 300,00 грн (20% розміру мінімальної заробітної плати, встановленої на 01 січня звітного року).

Ставки єдиного податку для третьої та четвертої груп платників єдиного податку не зміняться.

Ставки єдиного податку для третьої групи платників встановлено статтею 293 Податкового кодексу України:

3 відсотки доходу – у разі сплати податку на додану вартість;

5 відсотків доходу – у разі включення податку на додану вартість до складу єдиного податку.

Правові засади застосування спрощеної системи оподаткування, обліку та звітності, а також справляння єдиного податку встановлено статтею 297 Податкового кодексу України.

Кількість платників єдиного податку до бюджету міста Києва

(одиниць)

| Роки | Станом на 01.01.2020 | Станом на 01.01.2021 | Станом на 01.10.2021 | Відхилення до 01.01.2021 року | |
|---|-------------------------|-------------------------|-------------------------|----------------------------------|-------|
| | | | | (+;-) | (%) |
| Всього платників єдиного податку, у т. ч. | 191 648 | 202 653 | 216 918 | +14265 | 107,0 |
| юридичних осіб | 29 324 | 31 544 | 32 865 | + 1321 | 104,2 |
| фізичних осіб | 162 324 | 171 109 | 184 053 | +12944 | 107,6 |

На збільшення надходжень єдиного податку у 2022 році має вплив зростання прожиткового мінімуму для працездатних осіб на 5,4% (для платників першої групи), мінімальної заробітної плати на 8,3% (для платників другої групи), індексу споживчих цін на 6,2% (для платників третьої групи), а також збільшення кількості платників.

Прогнозний обсяг єдиного податку на 2022 рік пораховано з урахуванням положень Податкового та Бюджетного кодексів України (за даними органів Державної податкової служби у місті Києві), фактичних надходжень та становить - 9 080 300,0 тис. грн.

Туристичний збір

Туристичний збір належить до місцевих податків і зборів (стаття 268 Податкового кодексу України).

З 01 січня 2019 визначено новий порядок оподаткування туристичним збором. Рішенням Київської міської ради від 31 січня 2019 року №2/6658 «Про внесення змін до рішення Київської міської ради від 23 червня 2011 року № 242/5629 «Про встановлення місцевих податків і зборів у м. Києві» визначено ставки туристичного збору. Ставка туристичного збору, встановлюється за кожну добу тимчасового розміщення особи у місцях проживання (ночівлі) у розмірі:

0,4 відсотка - для внутрішнього туризму;

1 відсотка - для в'їзного туризму від розміру мінімальної заробітної плати, встановленої законом на 01 січня звітного (податкового) року.

Справляння збору здійснюється податковими агентами. Перелік податкових агентів та інформація про них розміщуються та оприлюднюються на офіційному вебсайті Київської міської ради.

Платниками туристичного збору в місті Києві станом на 01 жовтня 2021 року за даними органів Державної податкової служби міста Києва є 453 суб'єктів господарювання.

Динаміка надходження туристичного збору до бюджету міста Києва

тис. грн

| Роки | 2019 (факт) | 2020 (факт) | 2021 (очікувані) | 2022 (прогноз) |
|------------------------|----------------|----------------|---------------------|-------------------|
| Сума збору | 63 628,7 | 34 692,9 | 51 800,0 | 33 350,0 |
| % до попереднього року | 192,9 | 54,5 | 149,3 | 64,4 |

За січень–вересень 2021 року надходження туристичного збору становлять 47 360,9 тис. грн, це на 19 499,6 тис. грн більше надходжень 9 місяців 2020 року.

На надходження туристичного збору впливають обмежувальні заходи, відповідно до висновків Всесвітньої організації охорони здоров'я та Міністерства охорони здоров'я України.

Прогнозні надходження туристичного збору на 2022 рік пораховано з урахуванням норм статті 268 Податкового кодексу України, динаміки надходжень у 2021 році та становлять 33 350,0 тис. грн.

Плата за надання адміністративних послуг

Адміністративні послуги в місті Києві надаються через Департамент (Центр) надання адміністративних послуг виконавчого органу Київської міської ради (Київської міської державної адміністрації) та управління (центри) надання адміністративних послуг районних в місті Києві державних адміністрацій відповідно до законів України «Про місцеве самоврядування в Україні», «Про адміністративні послуги», «Про Перелік документів дозвільного характеру у сфері господарської діяльності», розпорядження Кабінету Міністрів України від 16 травня 2014 року № 523-р «Деякі питання надання адміністративних послуг органів виконавчої влади через центри надання адміністративних послуг», рішення Київської міської ради від 28 липня 2016 року №861/861 «Про визначення переліків адміністративних послуг, які надаються через центри надання адміністративних послуг в місті Києві».

До бюджету міста Києва від плати за надання адміністративних послуг, згідно з пунктами 21-28¹, 36-36³ статті 64 Бюджетного кодексу України, зараховується 13 видів платежів (з 2020 року відповідно до статті 28¹ Бюджетного кодексу України зараховується плата за ліцензії на виробництво пального, на право оптової торгівлі паливом, на право роздрібною торгівлі паливом, на право зберігання пального).

Прогнозний розрахунок надходжень плати за надання адміністративних послуг на 2022 рік визначено як підсумок розрахованих надходжень за окремими видами господарської діяльності, з урахуванням фактичних надходжень за 2018–2020 років, та очікуваних надходжень за 2021 рік і наслідків, спричинених обмежувальними заходами щодо запобігання виникненню і поширенню гострої респіраторної хвороби COVID-19, спричиненої коронавірусом SARS-CoV-2, з урахуванням:

- статті 14 Закону України «Про ліцензування видів господарської діяльності» за видачу ліцензій на впровадження освітньої діяльності у сфері дошкільної та загальної середньої освіти (Департамент освіти і науки, молоді та спорту); та ліцензій на право впровадження господарської діяльності з: виробництва теплової енергії, транспортування її магістральними та місцевими (розподільчими мережами), централізованого водопостачання та водовідведення (крім централізованого водопостачання та водовідведення), суб'єкт надання: Департамент житлово-комунальної інфраструктури;

- статті 34 Закону України «Про державну реєстрацію речових прав на нерухоме майно та їх обтяжень» за збір за державну реєстрацію речових прав на нерухоме майно та їх обтяжень і плати за скорочення термінів надання послуг у сфері державної реєстрації речових прав на нерухоме майно та їх обтяжень (Департамент з питань реєстрації);

- збору за державну реєстрацію відповідно до статті 36 Закону України «Про державну реєстрацію юридичних осіб, фізичних осіб-підприємців та громадських формувань», постанови Кабінету Міністрів України від 25 грудня 2015 року №1133 «Про надання послуг у сфері державної реєстрації

юридичних осіб, фізичних осіб-підприємців та громадських формувань у скорочені строки»;

- статті 20 Закону України «Про Єдиний демографічний реєстр та документи, що підтверджують громадянство України, посвідчують особу чи її спеціальний статус» щодо передачі до інших адміністративних послуг за оформлення і видачу паспорту громадянина України для виїзду за кордон з безконтактним електронним носієм й за оформлення і видачу паспорта громадянина України з безконтактним електронним носієм (ID-картка);

- плати за надання інших адміністративних послуг за реєстрацію місця проживання особи та плата за зняття з реєстрації місця проживання особи (стаття 11¹ Закону України «Про свободу пересування та вільний вибір місця проживання в Україні»);

- плати за надання адміністративних послуг з надання відомостей з державного земельного кадастру (стаття 38 Закону України «Про Державний земельний кадастр») та висновків державної експертизи землепорядної документації (стаття 39 Закону України «Про державну експертизу землепорядної документації»), суб'єкт надання Головне управління Держгеокадастру у місті Києві;

- плати за видачу ліцензій відповідно до постанови Кабінету Міністрів України від 18 травня 2005 року №362 «Про встановлення розміру збору за видачу експортних (імпортних) ліцензій», що надається Департаментом економіки та інвестицій;

- плати за надання дозвільних документів у сфері дорожнього руху, що надається Управлінням превентивної діяльності Національної поліції України (наказ Міністерства внутрішніх справ України та Міністерства фінансів України від 27 березня 2017 року № 259/390 «Про затвердження Порядку зарахування до бюджетів плати за надання адміністративних послуг та продукцію і документи, що використовуються для оформлення цих послуг»);

- плати за видачу ліцензій відповідно до Закону України «Про державне регулювання виробництва і обігу спирту етилового, коньячного і плодового,

алкогольних напоїв, тютюнових виробів та пального», що надаються органами державної податкової служби:

- за оптову та роздрібну торгівлю алкогольними напоями та тютюновими виробами;

- з 01 липня 2019 року введено ліцензування усіх суб'єктів господарювання, які здійснюють виробництво, зберігання, оптову та роздрібну торгівлю паливом, ліцензії надаються на 5 років, вартість річної плати за ліцензію становить: 780 грн за виробництво або зберігання пального; 2 000 грн – за кожне місце роздрібною торгівлі паливом; 5 000 грн – за кожне оптове місце; в разі відсутності у ліцензіата місць оптової торгівлі паливом – 10 000 грн;

- надання інших платних послуг.

Розрахунок прогнозованої плати за ліцензії на 2022 рік проведено у розрізі оптової та роздрібною торгівлі з урахуванням: динаміки кількості виданих ліцензій, діючих та скасованих; середньої плати за 1 видану ліцензію.

Прогнозний показник їх обсягу у 2022 році становитиме 488 300,0 тис. грн, в тому числі:

- адміністративний збір за проведення державної реєстрації юридичних осіб, фізичних осіб-підприємців та громадських формувань (код доходів 22010300) в сумі – 16 000,0 тис. грн;

- плата за державну реєстрацію (крім адміністративного збору за проведення державної реєстрації юридичних осіб та фізичних осіб-підприємців) (код доходів 22010900) в сумі – 5 000,0 тис. грн;

- плата за ліцензії на право оптової торгівлі алкогольними напоями та тютюновими виробами, що зараховується за місцем здійснення діяльності (код доходів 22011000) в сумі – 68 100,0 тис. грн;

- плата за ліцензії на право роздрібною торгівлі алкогольними напоями та тютюновими виробами, що зараховується ліцензіатами за місцем здійснення діяльності (код доходів 22011100) в сумі – 120 000,0 тис. грн;

- плата за ліцензії та сертифікати, що зараховується до бюджету міста Києва за місцем здійснення діяльності (код доходів 22011800) в сумі – 4 600,0 тис. грн;
- плата за надання адміністративних послуг (код доходів 22012500) в сумі – 260 000,0 тис. грн;
- адміністративний збір за державну реєстрацію речових прав на нерухоме майно та їх обтяжень (код доходів 22012600) в сумі – 4 700,0 тис. грн;
- плата за скорочення термінів надання послуг у сфері державної реєстрації речових прав на нерухоме майно та їх обтяжень і державної реєстрації юридичних осіб, фізичних осіб-підприємців та громадських формувань, а також плата за надання інших платних послуг, пов'язаних з такою державною реєстрацією (код доходів 22012900) в сумі – 1 300 тис. грн;
- плата за ліцензії на право оптової торгівлі пальним (код доходів 22013200) в сумі – 8 000 тис. грн;
- плата за ліцензії на право роздрібною торгівлі пальним (код доходів 22013300) в сумі – 100,0 тис. грн;
- плата за ліцензії на право зберігання пального (код доходів 22013400) в сумі – 500,0 тис. грн.

Надходження від орендної плати за користування цілісним майновим комплексом та іншим майном, що перебуває в комунальній власності

Відповідно до глави 58 Цивільного кодексу України, статей 283 - 289, 291 Господарського кодексу України, Закону України «Про оренду державного та комунального майна», пункту 31 частини першої статті 26 та частини п'ятої статті 60 Закону України «Про місцеве самоврядування в Україні», постанови Кабінету Міністрів України від 03 червня 2020 року № 483 «Деякі питання оренди державного та комунального майна», рішень Київської міської ради: від 23 липня 2020 року № 50/9129 «Про деякі питання оренди комунального майна територіальної громади міста Києва» та від 21 квітня 2015 року

№415/1280 «Про затвердження Положення про оренду майна територіальної громади м. Києва» (в частині додатка 3), пункту 29 частини першої статті 64 Бюджетного кодексу України до бюджету міста Києва зараховується орендна плата за користування цілісним майновим комплексом та іншим майном, що перебуває в комунальній власності.

Порядок передачі в оренду комунального майна здійснюється відповідно до Закону України «Про оренду державного і комунального майна» та рішень Київської міської ради від 23 липня 2020 року № 50/9129 «Про деякі питання оренди комунального майна територіальної громади міста Києва» та від 21 квітня 2015 року №415/1280 «Про затвердження Положення про оренду майна територіальної громади м. Києва» (в частині додатка 3). Оцінка оренди майна здійснюється за Методикою оцінки об'єктів оренди, затвердженої Кабінетом Міністрів України.

Розрахунок суми орендної плати за користування цілісним майновим комплексом та іншим майном, що перебуває в комунальній власності до бюджету міста Києва, сформовано на підставі даних Департаменту комунальної власності міста Києва та інформації підприємств, установ та організацій балансоутримувачів майна комунальної власності (загальної кількості отримувачів, у тому числі комунальних установ, що здійснюють утримання житлового фонду, бюджетних установ, організацій у сфері охорони здоров'я, лікувально-профілактичних закладів), сплаченої ними суми орендної плати станом на останню звітну дату та прогнозний обсяг надходжень у 2021 році.

Оскільки існує ймовірність подальшого збереження обмежувальних заходів на території міста Києва, спрямованих на запобігання виникненню і поширенню коронавірусної хвороби (COVID-19), наведено розрахунки, проведені із врахуванням введеного режиму надзвичайної ситуації.

**Розрахунок очікуваних та прогнозних показників надходжень
від оренди майна комунальної власності та перерахування її частини до
бюджету міста Києва у 2021 – 2022 році**

| Показник | Звіт за 6 місяців 2021 року | Очікувані показники у 2021 році | Прогнозні показники у 2022 році |
|--|-----------------------------------|---------------------------------------|---------------------------------------|
| Загальна кількість підприємств, установ, організацій – балансоутримувачів, які здійснюють нарахування орендної плати, шт. | 266 | 266 | 266 |
| Райдержадміністрації | 112 | 112 | 112 |
| Міська власність | 154 | 154 | 154 |
| у т.ч. Комунальне підприємство «Київжитлоспецексплуатація» | 1 | 1 | 1 |
| Отримано орендної плати за використання комунального майна – ВСЬОГО, тис. грн без ПДВ | 137 193,24 | 274 386,48 | 277 130,35 |
| Райдержадміністрації | 63 606,97 | 127 213,93 | 128 486,07 |
| Міська власність | 73 586,27 | 147 172,55 | 148 644,27 |
| у т.ч. Комунальне підприємство «Київжитлоспецексплуатація» | 24 767,93 | 49 535,86 | 50 031,22 |
| Загальна кількість підприємств, установ, організацій – балансоутримувачів, які здійснюють нарахування орендної плати та перераховують належні кошти до бюджету м. Києва, шт. | 69 | 69 | 69 |
| Райдержадміністрації | 3 | 3 | 3 |
| Міська власність | 66 | 66 | 66 |
| у т.ч. Комунальне підприємство «Київжитлоспецексплуатація» | звільнено | | |
| Отримано орендної плати за використання комунального майна підприємствами, установами, організаціями – балансоутримувачами, які зобов'язані здійснювати перерахування належних коштів до бюджету м. Києва, тис. грн без ПДВ | 29 540,29 | 59 080,58 | 59 671,38 |
| Райдержадміністрації | 2 064,01 | 4 128,03 | 4 169,31 |
| Міська власність | 27 476,28 | 54 952,55 | 55 502,08 |
| у т.ч. Комунальне підприємство «Київжитлоспецексплуатація» | у 2021 р. звільнено | 49 535,86 | 50 031,22 |
| Загальна кількість підприємств, установ, організацій – балансоутримувачів, які звільнено від перерахування належних коштів до бюджету м. Києва, шт. | 197 | 197 | 197 |
| Райдержадміністрації | 109 | 109 | 109 |
| Міська власність | 88 | 88 | 88 |
| Отримано орендної плати за використання комунального майна підприємствами, установами, організаціями – балансоутримувачами, які звільнено від | 107 652,95 | 215 305,90 | 217 458,96 |

| Показник | Звіт за 6 місяців 2021 року | Очікувані показники у 2021 році | Прогнозні показники у 2022 році |
|---|-----------------------------|---------------------------------|---------------------------------|
| перерахування належних коштів до бюджету м. Києва | | | |
| Райдержадміністрації | 61 542,95 | 123 085,91 | 124 316,77 |
| Міська власність | 46 110,00 | 92 219,99 | 93 142,19 |
| у т.ч. Комунальне підприємство «Київжитлоспецексплуатація» | 24 767,93 | | |
| Перераховано до бюджету за звітний період за інформацією Держказначейства, тис. грн | 24 143,68 | 46 700,00 | 71 715,61* |

* розрахунок проведено за умови встановлення для Комунальне підприємство «Київжитлоспецексплуатація» розміру відрахувань надходжень орендної плати до бюджету м. Києва на рівні 50%.

Крім того зазначаємо, що розподіл коштів між бюджетом міста Києва та підприємством, організацією – балансоутримувачем майна комунальної власності, що є отримувачами орендної плати, затверджується відповідними рішеннями Київської міської ради про бюджет міста Києва на кожний окремий рік. Тому вважати кошти, що залишаються на рахунках звільнених підприємств, установ, організацій – отримувачів коштів, як втрати надходжень від оренди майна комунальної власності до бюджету міста Києва неможливо.

За умови сплати 50% надходжень орендної плати від оренди комунального майна всіма підприємствами, установами, організаціями – балансоутримувачами до бюджету міста Києва (без звільнення окремих категорій), показник надходжень таких коштів може орієнтовно становити 150 000,00 тис. грн.

Загальна кількість підприємств, організацій – балансоутримувачів, установ, які звільнено від перерахування належних коштів до бюджету міста Києва, відповідно до рішень Київської міської ради, станом на 01 липня 2021 року, становить 197 суб'єктів.

Очікувані та прогнозні надходження у 2021-2022 році за використання товариствами комунального майна (переданого у володіння та користування відповідно до угод та договорів) тис. грн

| № | Назва товариства | 2021 рік (очікувані показники) | 2022 рік (прогнозні показники) |
|---|-------------------------|--------------------------------|--------------------------------|
| 1 | ПрАТ «АК Київводоканал» | 2 204,9 | 200,0 |
| 2 | АТ «Київгаз» | 200,0 | 200,0 |
| 3 | ПрАТ «Київспецтранс» | 1 611,37 | 1 000,0 |
| | Всього: | 4 016,27 | 1 400,0 |

Очікувані надходження у 2021 році та прогноз надходжень на 2022 рік до бюджету міста Києва за використання товариствами комунального майна, переданого у володіння та користування відповідно до угод та договорів, який дорівнює 10% від чистого прибутку, отриманого за попередній бюджетний рік, може становити 1 400 тис. грн та залежать від прибутку зазначених товариств.

За січень–вересень 2021 року до бюджету міста Києва надійшло орендної плати в сумі 38 889,2 тис. грн. Прогнозний показник надходжень до бюджету міста Києва від оренди на 2022 рік визначено на рівні 150 000,00 тис. грн.

Державне мито

Прогнозний показник надходжень до бюджету міста Києва державного мита на 2022 рік розраховано з урахуванням очікуваних надходжень за 2021 рік, зміни діючого законодавства та пункту 15 частини 1 статті 64 Бюджетного кодексу України.

З 2015 року до бюджету міста Києва зараховується державне мито за дії, пов'язані з одержанням патентів на об'єкти права інтелектуальної власності, підтриманням їх чинності та передаванням прав їхніми власниками. Ці надходження становлять більше 45% питомої ваги від надходжень державного мита.

Частка державного мита, що сплачується за місцем розгляду та оформлення документів, у тому числі за оформлення документів на спадщину і дарування становить – 49%.

Державне мито, пов'язане з видачею та оформленням паспортів громадян України – 5% та за державне мито, не віднесене до інших категорій – близько 1%.

Станом на 01 жовтня 2021 року державного мита надійшло 43 806,8 тис. грн, що на 10 736,4 тис. грн більше аналогічного періоду 2020 року. Збільшення надходжень державного мита досягнуто за рахунок надходжень мита, що сплачується за місцем розгляду та оформлення документів, у тому числі: за оформлення документів на спадщину і дарування – 8 712,9 тис. грн; та з одержанням патентів на об'єкти права інтелектуальної власності – 1 243,7 тис. грн.

Прогнозний показник на 2022 рік надходжень державного мита до бюджету міста Києва визначено в сумі 38 000,0 тис. грн.

Інші надходження

Відповідно до пунктів 31-34, 37-42, 44 частини 1 статті 64 Бюджетного кодексу України до бюджету міста Києва зараховуються:

- плата за розміщення тимчасово вільних коштів місцевих бюджетів;
- кошти від реалізації безхазяйного майна (у тому числі такого, від якого відмовився власник або отримувач), знахідок, спадкового майна (у разі відсутності спадкоємців за заповітом і за законом, усунення їх від права на спадкування, неприйняття ними спадщини, а також відмови від її прийняття), майна, одержаного територіальною громадою в порядку спадкування чи дарування, а також валютних цінностей і грошових коштів, власники яких невідомі;
- штрафні санкції за порушення законодавства про патентування;

- адміністративні штрафи та штрафні санкції за порушення законодавства у сфері виробництва та обігу алкогольних напоїв та тютюнових виробів, що зараховуються за місцем вчинення порушення;

- адміністративні штрафи та інші штрафні санкції, що накладаються місцевими органами виконавчої влади та виконавчими органами місцевих рад або утвореними ними в установленому порядку адміністративними комісіями;

- штрафні санкції внаслідок невиконання укладених розпорядником бюджетних коштів договорів з суб'єктами господарювання на придбання товарів, робіт і послуг за рахунок коштів відповідних місцевих бюджетів;

- кошти, отримані від надання учасниками процедури закупівель як забезпечення їх тендерної пропозиції (пропозиції конкурсних торгів), які не підлягають поверненню цим учасникам в частині здійснення закупівель за рахунок коштів бюджетів місцевого самоврядування;

- кошти, отримані від учасника - переможця процедури закупівлі під час укладання договору про закупівлю як забезпечення виконання цього договору, які не підлягають поверненню учаснику-переможцю, в частині здійснення закупівель за рахунок коштів бюджетів місцевого самоврядування;

- відсотків коштів, отриманих підприємствами, установами та організаціями, що утримуються за рахунок бюджетів місцевого самоврядування, за здані у вигляді брухту і відходів золото, платину, метали платинової групи, дорогоцінне каміння, і 50 відсотків коштів, отриманих цими підприємствами, установами та організаціями за здане у вигляді брухту і відходів срібло;

- інші доходи, що підлягають зарахуванню до бюджету міста Києва відповідно до законодавства.

Прогнозні показники на 2022 рік від інших надходжень до бюджету міста Києва становлять 35 400,0 тис. грн.

Доходи спеціального фонду бюджету

Відповідно до статті 13 Бюджетного кодексу України щорічно у складі бюджету міста Києва створюється спеціальний фонд.

Прогноз надходжень до спеціального фонду бюджету міста Києва на 2022 рік становить 4 033 451,9 тис. грн.

Екологічний податок

Згідно з статтею 69¹ Бюджетного кодексу України до надходжень спеціального фонду місцевих бюджетів належить 55% екологічного податку (крім екологічного податку, визначеного пунктом 16¹ частини другої статті 29 цього Кодексу), які спрямовуються до бюджету міста Києва.

Справляння екологічного податку унормовано розділом VIII Податкового кодексу України. Цей податок включено до складу загальнодержавних податків і зборів, а згідно з пунктом 14.1.57 Податкового кодексу України екологічний податок визначено як загальнодержавний обов'язковий платіж, що справляється з фактичних обсягів викидів у атмосферне повітря, скидів у водні об'єкти забруднюючих речовин, розміщення відходів, фактичного обсягу радіоактивних відходів, що тимчасово зберігаються їх виробниками, фактичного обсягу утворених радіоактивних відходів та з фактичного обсягу радіоактивних відходів, накопичених до 01 квітня 2009 року.

Прогнозні надходження екологічного податку на 2022 рік розраховано виходячи з чинного законодавства, очікуваного виконання за 2021 рік і плануються у сумі 35 770,0 тис. грн.

Власні надходження бюджетних установ

Згідно з статтями 13 та 69¹ Бюджетного кодексу України у складі спеціального фонду бюджету міста Києва на 2021 рік плануються власні надходження бюджетних установ у обсязі 2 139 847,9 тис. грн.

Власні надходження бюджетних установ поділяються на такі групи:
перша група – надходження від плати за послуги, що надаються бюджетними установами згідно з законодавством;

друга група – інші джерела власних надходжень бюджетних установ.

Власні надходження бюджетних установ на 2022 рік становлять 53,1% від загальної суми надходжень спеціального фонду бюджету міста Києва.

Цільові фонди

Цільові фонди є складовою частиною спеціального фонду бюджету міста Києва відповідно до пункту 8 частини 1 статті 69¹ Бюджетного кодексу України.

Прогнозні надходження до цільового фонду бюджету міста Києва у 2022 році передбачені в загальній сумі 667 000,0 тис. грн, та становлять 16,5 % від загальної суми надходжень до спеціального фонду бюджету міста Києва.

Джерелами надходжень коштів до цільового фонду спеціального фонду бюджету міста Києва є:

кошти, що надходять відповідно до умов інвестиційних угод – 7 000,0 тис. грн;

кошти пайової участі (внеску) власників тимчасових споруд торговельного, побутового, соціально-культурного чи іншого призначення для здійснення підприємницької діяльності, засобів пересувної дрібнороздрібної торговельної мережі в утриманні об'єктів благоустрою – 90 000,0 тис. грн;

кошти від плати за право тимчасового використання місць (для розташування об'єктів зовнішньої реклами), які перебувають у комунальній власності територіальної громади міста Києва та від плати за розміщення реклами на транспорті комунальної власності – 270 000,0 тис. грн;

кошти відновної вартості зелених насаджень, що підлягають видаленню на території міста Києва в обсязі – 50 000,0 тис. грн;

кошти від плати за місця для паркування транспортних засобів – 240 000,0 тис. грн;

кошти, що надходять від сплати за договорами щодо розміщення засобів пересувної дрібнороздрібної торговельної мережі та об'єктів сезонної дрібнороздрібної торговельної мережі – 10 000,0 тис. грн.

Інші надходження

Відповідно до статті 69¹ Бюджетного кодексу України до бюджету міста Києва також зараховуються 70% грошових стягнень за шкоду, заподіяну порушенням законодавства про охорону навколишнього природного середовища внаслідок господарської та іншої діяльності, що зараховуються до місцевих бюджетів та прогножуються у сумі 3 600,0 тис. грн.

Бюджет розвитку

Складовою частиною спеціального фонду бюджету міста Києва – є бюджет розвитку, надходження якого визначено статтею 71 Бюджетного кодексу України.

Розрахунок прогнозної суми надходжень до бюджету розвитку міста Києва на 2021 рік проведено відповідно до норм законодавства та становить – 1 187 200,0 тис. грн (29,4% загальної суми надходжень до спеціального фонду бюджету міста Києва).

Найбільшим джерелом бюджету розвитку – є надходження від продажу землі, які складаються з надходжень від продажу земельних ділянок, на яких розташовані об'єкти нерухомого майна юридичних (фізичних) осіб, та продажу вільних земельних ділянок на земельних торгах (аукціонах).

Надходження бюджету розвитку включають:

кошти від продажу землі – 877 200,0 тис. грн. Продаж земельних ділянок здійснюється відповідно до норм Земельного кодексу України. Збільшення надходжень від реалізації земельних ділянок на земельних торгах (аукціонах) планується за рахунок збільшення кількості підготовлених до продажу лотів –

земельних ділянок чи прав оренди на них. Збільшення кількості лотів можливо за умови замовлення та розробки проєктів детальних планів території на вільних земельних ділянках, на яких можливо реалізувати інвестиційно привабливі об'єкти містобудування.

Підготовлено та передано до Київської міської ради згідно з Регламентом Київської міської ради, затвердженим рішенням Київської міської ради від 07 липня 2016 року № 579/579, кадастрові справи із відповідними проєктами рішень, які очікують їх прийняття Київською міською радою, а саме: 1 проєк рішення та 2 рішення планується отримати від прямого продажу земельних ділянок під приватним нерухомим майном; 10 проєктів рішень та 8 рішень рішень про надання дозволу на проведення експертної грошової оцінки земельних ділянок; 17 проєктів рішень про продаж земельних ділянок на земельних торгах (аукціоні).

Відповідно до Міської цільової програми використання та охорони земель міста Києва на 2019 – 2021 роки, затвердженої рішенням Київської міської ради від 04 грудня 2018 року №229/6280, у рамках інвентаризації опрацьовуються (формується) земельні ділянки (орієнтовна площа 30,5905 га), які рішенням Київської міської ради вже включено до переліку земельних, для опрацювання можливості продажу їх на земельних торгах.

Очікується, що надходження до бюджету міста Києва від продажу землі у разі прийняття Київською міською радою відповідних рішень надійдуть у повному обсязі;

– кошти від відчуження майна, що належить Автономній Республіці Крим, та майна, що перебуває в комунальній власності, – 300 000,0 тис. грн. Департамент комунальної власності міста Києва виконавчого органу Київської міської ради (Київської міської державної адміністрації) забезпечує підготовку до приватизації об'єктів комунальної власності територіальної громади міста Києва відповідно до прийнятих Київською міською радою рішень. Оскільки існує ймовірність подальшого збереження обмежувальних заходів на території міста Києва, спрямованих на запобігання виникненню і

поширенню коронавірусної хвороби (COVID-19), новий перелік об'єктів комунальної власності, що підлягають приватизації, не затверджувався;

– дивіденди (дохід), нараховані на акції (частки, паї) господарських товариств, у статутних капіталах яких є майно Автономної Республіки Крим, комунальної власності – 10 000,0 тис. грн. Загальна сума надходжень дивідендів до бюджету міста Києва залежить від результатів фінансово-господарської діяльності господарських товариств і рішень, прийнятих загальними зборами акціонерів.

ПрАТ «ХК «Київміськбуд» є єдиним платником дивідендів до бюджету міста Києва. На сьогодні ринок нерухомості в Україні переживає кризові часи. Падіння попиту продажу нерухомості суттєво впливає на зменшення надходжень дивідендів.

Крім того, з метою захисту прав інвесторів-киян, які постраждали від кризи на будівництві УДБК «УКРБУД», ПрАТ «ХК «Київміськбуд» взяло на себе певні зобов'язання державної будівельної корпорації. У зв'язку з цим у ПрАТ «ХК «Київміськбуд» зростає потреба в значному обсязі необхідних обігових коштів для виконання взятих на себе зобов'язань, що також може призвести до зменшення надходжень дивідендів.

Пояснення до основних положень проєкту рішення про бюджет міста Києва на 2022 рік, аналіз пропонованих обсягів видатків

Обсяг видатків бюджету міста Києва

тис.грн

| Найменування показника | Код бюджетної класифікації | 2020 (звіт) | 2021 План | 2022 Проєкт |
|--|-------------------------------|---------------------|---------------------|---------------------|
| Видатки (загальний фонд) | | | | |
| Державне управління | 0100 | 2 352 380,8 | 2 640 472,9 | 2 687 613,05 |
| Освіта | 1000 | 16 774 938,4 | 22 778 051,3 | 24 492 980,67 |
| Охорона здоров'я | 2000 | 5 863 504,3 | 5 089 193,3 | 5 285 184,71 |
| Соціальний захист та соціальне забезпечення | 3000 | 3 636 430,4 | 4 776 305,4 | 5 155 663,59 |
| Культура і мистецтво | 4000 | 1 007 102,2 | 1 328 114,5 | 1 422 249,76 |
| Фізична культура і спорт | 5000 | 796 227,0 | 1 202 604,1 | 1 261 314,64 |
| Житлово-комунальне господарство | 6000 | 1 191 937,0 | 1 523 502,9 | 1 560 868,75 |
| Будівництво та регіональний розвиток | 7300 | | 540,0 | 540,0 |
| Транспорт та транспортна інфраструктура, дорожнє господарство | 7400 | 4 934 739,6 | 5 515 526,5 | 3 452 012,07 |
| Зв'язок, телекомунікації та інформатика | 7500 | 263 321,7 | 375 801,4 | 375 501,39 |
| Інші програми та заходи, пов'язані з економічною діяльністю | 7600 | 2 011 265,7 | 619 195,4 | 596 419,06 |
| Захист населення та територій від надзвичайних ситуацій | 8100 | 73 088,3 | 101 307,7 | 114 734,71 |
| Громадський порядок та безпека | 8200 | 24 139,8 | 19 966,5 | 21 913,50 |
| Охорона навколишнього природного середовища | 8300 | 11 293,3 | 14 331,8 | 18 090,98 |
| Засоби масової інформації | 8400 | 147 832,9 | 178 692,7 | 195 126,0 |
| Обслуговування місцевого боргу | 8600 | 250 486,8 | 405 491,0 | 1 170 520,49 |
| Резервний фонд | 8700 | | 212 371,2 | 400 000,00 |
| Разом видатків (загальний фонд) | | 39 338 688,2 | 46 781 468,4 | 48 210 733,4 |
| Субвенція з місцевого бюджету державному бюджету на виконання програм соціально-економічного та культурного розвитку регіонів | 9800 | 38 385,1 | 53 022,6 | |
| Всього видатків | | 39 293 730,9 | 46 834 491,1 | 48 210 733,4 |

| Найменування показника | Код бюджетної класифікації | 2020 (звіт) | 2021 План | 2022 Прокст |
|--|----------------------------|---------------------|---------------------|---------------------|
| Видатки (спеціальний фонд) | | | | |
| Державне управління | 0100 | 103 953,6 | 74 342,3 | 48 847,56 |
| Освіта | 1000 | 2 780 639,2 | 2 720 959,2 | 2 597 470,51 |
| Охорона здоров'я | 2000 | 2 052 795,3 | 1 586 717,3 | 774 547,10 |
| Соціальний захист та соціальне забезпечення | 3000 | 331 733,9 | 427 594,0 | 231 201,37 |
| Культура і мистецтво | 4000 | 180 578,0 | 155 464,7 | 60 293,22 |
| Фізична культура і спорт | 5000 | 193 840,3 | 97 795,6 | 120 992,95 |
| Житлово-комунальне господарство | 6000 | 2 614 460,3 | 2 204 737,2 | 2 666 993,29 |
| Сільське і лісове господарство, рибне господарство та мисливство | 7100 | 2 072,8 | | |
| Будівництво та регіональний розвиток | 7300 | 3 207 353,3 | 4 109 768,5 | 2 134 706,04 |
| Транспорт та транспортна інфраструктура, дорожнє господарство | 7400 | 6 171 295,7 | 12 471 502,4 | 7 361 823,56 |
| Зв'язок телекомунікації та інформатика | 7500 | 441 973,2 | 1 056 200,0 | 705 200,0 |
| Інші програми та заходи, пов'язані з економічною діяльністю | 7600 | 338 739,0 | 1 025 366,3 | 708 595,19 |
| Захист населення та територій від надзвичайних ситуацій | 8100 | 6 475,2 | 19 307,7 | 14 096,9 |
| Охорона навколишнього природного середовища | 8300 | 74 375,6 | 85 180,8 | 80 870,00 |
| Засоби масової інформації | 8400 | 29 880,1 | 26 560,0 | 32 182,2 |
| Субвенції | 9700, 9800 | 37 899,0 | 77 621,4 | |
| Кредитування місцевих бюджетів | 8800 | -12 805,3 | | |
| Всього видатків (спеціальний фонд) | | 18 555 259,2 | 26 139 117,3 | 17 537 819,8 |
| Всього видатків (загальний і спеціальний фонди) | | 57 848 990,1 | 72 973 608,4 | 65 748 553,2 |

Видатки на функціонування органів місцевої влади

До системи органів місцевої влади у місті Києві, через які здійснюється місцеве самоврядування та виконавча влада, і які утримуються з бюджету міста Києва, відносяться секретаріат Київської міської ради, виконавчий орган Київської міської ради (Київська міська державна адміністрація) та районні в місті Києві державні адміністрації.

Загальна чисельність органів місцевої влади затверджена рішеннями Київської міської ради від 11 лютого 2021 року № 7/48 «Про затвердження структури та загальної чисельності секретаріату Київської міської ради», від 25 грудня 2014 року № 741/741 «Про упорядкування діяльності виконавчого органу Київської міської ради (Київської міської державної адміністрації)» та розпорядженням виконавчого органу Київської міської ради (Київської міської державної адміністрації) від 30 березня 2020 року № 529 «Про затвердження граничної чисельності працівників та рекомендаційного переліку структурних підрозділів районних в місті Києві державних адміністрацій» та становить 6847 одиниць, в тому числі секретаріату Київської міської ради – 246 одиниць, виконавчого органу Київської міської ради (Київської міської державної адміністрації) – 2650 одиниць, районних в місті Києві державних адміністрацій – 3951 одиниця.

Видатки на функціонування органів місцевої влади та самоврядування у загальному фонді становлять 2 379 639, 37 тис. грн, у спеціальному фонді - 48 847, 56 тис. грн, з них видатки бюджету розвитку – 33 408, 66 тис. грн, з них

на забезпечення діяльності секретаріату Київської міської ради заплановано видатки загального фонду у сумі 183 283, 56 тис. грн та спеціального фонду – 4 696, 96 тис. грн.


Видатки на забезпечення іншої діяльності у сфері державного управління у загальному фонді становлять 304 575, 59 тис. грн, з них на забезпечення діяльності громадських приймалень депутатів Київської міської ради передбачаються асигнування у сумі 97 550, 00 тис. грн.

Освіта

В проєкті бюджету міста Києва на 2022 рік на забезпечення належних умов функціонування і розвитку закладів освіти за рахунок видатків загального фонду по галузі «Освіта» передбачено спрямувати 24 469 325,7 тис. грн.



Структура видатків загального фонду бюджету міста Києва на 2022 рік по галузі «Освіта» за економічною класифікацією



Проект бюджету міста Києва на 2022 рік на дошкільну освіту розраховано за формульним підходом на основі базового фінансового нормативу бюджетної забезпеченості 106,7 тис. дітей з розрахунку на одну дитину 4 548 грн в місяць відповідно до рішення Київської міської ради від 13 вересня 2018 року № 1369/5433 «Про затвердження Порядку здійснення видатків на дошкільну освіту у місті Києві на основі базового фінансового нормативу бюджетної забезпеченості» в сумі 6 683 535,5 тис. грн, з них: у приватних та корпоративних закладах дошкільної освіти міста Києва – 225 890,0 тис. грн.

Для забезпечення збереження обсягу видатків на дошкільну освіту на рівні не менше, ніж у попередньому бюджетному періоді в проекті бюджету на 2022 рік встановлено цільовий фонд вирівнювання в обсязі 227 072,0 тис. грн.

Для забезпечення охоплення загальною середньою освітою 303,9 тис. учнів міста Києва в 423 закладах, з розрахунку на одного учня в рік – 41,7 тис. грн, враховано 12 682 379,4 тис. грн.

Видатки бюджету міста Києва на організацію навчального процесу в закладах загальної середньої освіти розподілено за формулою, яка передбачає визначення рівня бюджетної забезпеченості одного учня окремого закладу загальної середньої освіти в частині створення і підтримки умов реалізації освітнього процесу та його приведення до середнього по регіону з урахуванням критеріїв, які впливають на утримання закладу освіти та забезпечення ним навчального процесу.

На організацію гурткової роботи та сприяння розвитку індивідуальної та колективної творчості 78,5 тис. дітей у 42 закладах позашкільної освіти заплановано 765 982,0 тис. грн, з розрахунку на 1 дитину 9,7 тис. грн в рік.

На створення умов для доступності освіти у сфері культури для дітей та юнацтва в 55 спеціалізованих мистецьких школах планується направити 913 808,5 тис. грн з урахуванням контингенту учнів у кількості 20,2 тис. осіб, середні *видатки на одного учня в рік* становлять 45,2 тис. грн.

На оплату послуг з підготовки фахівців у 23 закладах професійної (професійно-технічної) освіти з кількістю 11,8 тис. учнів та 22 закладах фахової передвищої та вищої освіти з кількістю 13,3 тис. студентів та 39,3 тис. слухачів передбачено спрямувати 2 398 253,9 тис. грн з врахуванням орієнтовної вартості послуг з підготовки одного кваліфікованого робітника, фахівця за кошти бюджету, як критерія формування та розміщення регіонального замовлення.

З 01 вересня 2022 року видатки на оплату послуг з підготовки кадрів, фахівців, підвищення кваліфікації та перепідготовки кадрів на умовах регіонального замовлення у закладах професійної (професійно-технічної) освіти, фахової передвищої та вищої освіти заплановано здійснювати шляхом укладання відповідних контрактів із закладами. На зазначені цілі

Департаменту освіти і науки виконавчого органу Київської міської ради (Київської міської державної адміністрації) передбачено 598 275,8 тис. грн.

На виплату стипендії з врахуванням збільшення її розмірів у закладах фахової передвищої та вищої освіти у понад 1,5 рази, професійної (професійно-технічної) освіти – у понад 2,5 рази передбачено 359 904,3 тис. грн.

У проєкті Закону України «Про Державний бюджет України на 2022 рік» передбачено освітню субвенцію з Державного бюджету України для бюджету міста Києва в обсязі 5 995 506,4 тис. грн, яка спрямована на оплату праці з нарахуваннями педагогічних працівників закладів загальної середньої освіти, закладів професійної (професійно-технічної) освіти та закладів фахової передвищої освіти (в частині забезпечення видатків на здобуття повної загальної середньої освіти).

Передбачена субвенція з Державного бюджету України для бюджету міста Києва на надання державної підтримки особам з особливими освітніми потребами – 25 858,6 тис. грн.

У сфері освіти враховано 631,1 тис. грн на одноразову допомогу 348 дітям-сиротам та дітям, позбавленим батьківського піклування, яким у 2022 році виповниться 18 років.

Власні надходження установ та закладів освіти, які будуть спрямовано на забезпечення їх основної діяльності, заплановано в сумі 1 647 328,1 тис. грн.

За рахунок коштів спеціального фонду бюджету розвитку передбачено направити 950 142,4 тис. грн, зокрема, на: придбання обладнання для закладів освіти – 181 261,2 тис. грн, капітальний ремонт установ та закладів освіти – 768 881,2 тис. грн.

Охорона здоров'я

У 2022 році буде продовжено реформування системи охорони здоров'я. Заклади охорони здоров'я на всіх рівнях надання медичної допомоги продовжать роботу за договорами з Національною службою здоров'я України. Важливими напрямками змін політики у сфері охорони здоров'я будуть: створення спроможної системи громадського здоров'я, переорієнтація системи охорони здоров'я від політики лікування до політики профілактики захворювань, розвиток системи оперативного лікування методом трансплантації, надання медичних послуг для реагування на інфекційні захворювання та епідемії.

У межах Програми медичних гарантій на 2022 рік планується підвищити тарифи на низку медичних послуг, зокрема, на лікування онкологічних захворювань. Пріоритетними залишатимуться пакети медичних послуг з ендоскопічних досліджень, послуги з надання допомоги пацієнтам із серцево-судинними захворюваннями, допомоги при вагітності, пологах та допомоги новонародженим.

Водночас, відповідно до Бюджетного кодексу України видатки на оплату комунальних послуг та енергоносіїв, місцеві програми розвитку та підтримки комунальних закладів охорони здоров'я, зокрема, щодо оновлення матеріально-технічної бази, капітального ремонту, реконструкції, а також надання населенню медичних послуг та інші заходи в рамках міських цільових програм в охороні здоров'я плануються за рахунок коштів бюджету міста Києва.

Одним із кроків у реформі охорони здоров'я є проведення оптимізації мережі закладів охорони здоров'я. Реорганізація окремих закладів здійснюється шляхом приєднання, злиття або перепрофілювання. З урахуванням проведених заходів, у місті Києві мережа закладів охорони здоров'я налічує 108 закладів, з яких 102 функціонують у статусі комунальних некомерційних підприємств.

У проєкті бюджету міста Києва на 2022 рік на галузь «Охорона здоров'я» передбачено видатки у сумі 6 059 731,8 тис. грн, у тому числі по загальному фонду – 5 285 184,7 тис. грн, по спеціальному фонду - 774 547,1 тис. грн, з яких власні надходження закладів – 355 287,1 тис. грн.

У 2022 році з метою підтримки комунальних закладів у системі охорони здоров'я, які не надають медичних послуг за програмою медичних гарантій, планується збереження субвенції з державного бюджету на здійснення підтримки окремих закладів та заходів у системі охорони здоров'я. Відповідно до проєкту Закону України «Про Державний бюджет України на 2022 рік» м. Києву зазначена субвенція передбачається в сумі 171 551,1 тис. грн.

Видатки медичних закладів понад обсяг, передбачений програмою державних гарантій медичного обслуговування, планується здійснювати в рамках міської цільової програми «Здоров'я киян» на 2020-2022 роки. Видатки на реалізацію заходів цієї програми заплановано в сумі 4 355 357,1 тис. грн.

Зокрема, передбачено видатки на:

щомісячну безповоротну фінансову допомогу лікарям, фахівцям з базовою та неповною вищою медичною освітою та молодшому медичному персоналу;

централізоване забезпечення закладів охорони здоров'я автотранспортом;

надання населенню медичних послуг понад обсяг, передбачений програмою державних гарантій;

централізоване забезпечення лікарськими засобами, медичними виробами та витратними матеріалами.

З нового року у столиці діятиме нова міська цільова програма «Громадське здоров'я» на 2022-2025 роки. Метою цієї програми є забезпечення раннього виявлення, профілактики та попередження захворювань, збереження і зміцнення здоров'я мешканців міста, збільшення тривалості та покращення якості життя, заохочення до здорового способу життя.

У 2022 році передбачається 149 974,2 тис. грн на виконання заходів цієї програми.

Зокрема, у рамках програми «Громадське здоров'я» на 2022-2025 роки будуть фінансуватися наступні заходи:


проведення діагностики серед дорослого та дитячого населення (серцево-судинні захворювання, онкологічні захворювання, захворювання легень та органів дихання, цукровий діабет, гепатити, остеопороз);

скринінги населення для визначення рівня холестерину, на гепатит В та С за групами ризику;

розширення неонатального скринінгу новонароджених дітей.

До програми також увійшли заходи щодо діагностики та лікування туберкульозу й реалізація ініціативи FAST TRACK CITIES і виконання цілі «90-90-90» безперервного каскаду заходів із профілактики, догляду та лікування, спрямованої на протидію епідемії ВІЛ-інфекції/СНІДу. При цьому важливою складовою програми є інформаційно-роз'яснювальна робота, спрямована на підвищення рівня поінформованості громади з питань запобігання та профілактики захворювань.

Актуальним залишається питання завершення впровадження електронної системи охорони здоров'я, забезпечення закладів охорони здоров'я міста необхідним медичним обладнанням, проведення капітального ремонту медичних закладів. На проведення капітальних ремонтів та придбання обладнання за рахунок коштів бюджету розвитку спеціального фонду бюджету міста Києва для закладів охорони здоров'я передбачено 419 260 тис. грн.



Соціальний захист та соціальне забезпечення

Діяльність міської влади в сфері соціального захисту, піклуванні та турботі про найменш захищені верстви населення є основним соціальним індикатором її ефективності. За міжнародними стандартами Київ належить до міст з високим ступенем нерівності населення за доходами та споживанням, причому ця нерівність істотно збільшилась протягом останніх років. Старість та інвалідність є соціальним явищем, уникнути якого не може жодне суспільство. Ставлення до громадян з обмеженими можливостями є характерною ознакою цивілізованості місцевої влади та її демократичності. На жаль, в умовах збереження негативних факторів, що впливають на економічний стан країни, особливо в період викликів, зумовлених пандемією, майже третина населення міста Києва потребує різних видів соціальної підтримки, допомоги або соціального обслуговування.

У проєкті бюджету міста Києва на 2022 рік на галузь «Соціальний захист та соціальне забезпечення» пропонується спрямувати 5 349 083,7 тис. грн, в тому числі за рахунок:

- загального фонду – 5 097 217,6 тис. грн;
- спеціального фонду – 251 866,1 тис. грн.

За рахунок зазначених коштів буде здійснюватись:

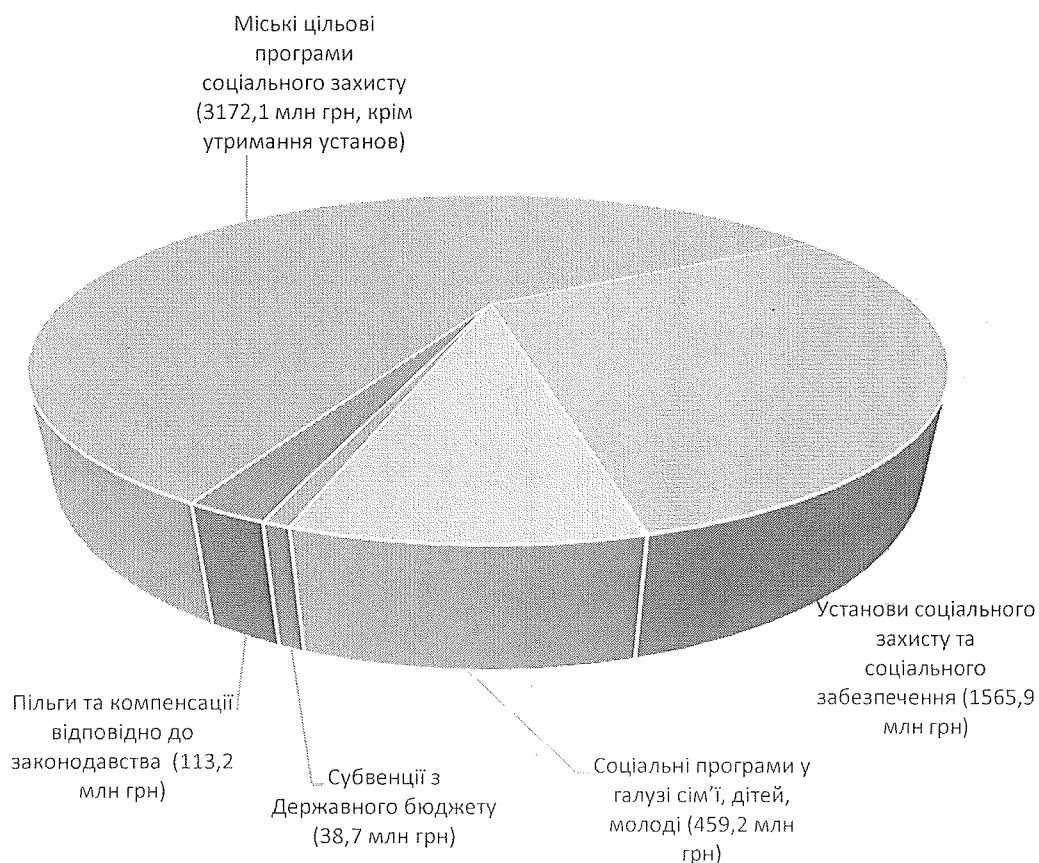
- надання соціальних послуг киянам комунальними установами соціального захисту та соціального забезпечення;

- надання пільг та компенсацій окремим верствам населення відповідно до законів України;

- соціальні програми у галузі сім'ї, дітей, молоді та заходи з виконання державної політики щодо міжнаціональних відносин, міграції та забезпечення прав національних меншин;

- виконання заходів міських цільових програм соціального захисту «Турбота. Назустріч киянам», «Соціальне партнерство», «Запобігання та протидія домашньому насильству та/або насильству за ознакою статі».

Структура видатків бюджету міста Києва по галузі "Соціальний захист та соціальне забезпечення"



Пільги та компенсації окремим верствам населення відповідно до законів України

В межах делегованих повноважень та відповідно до законодавства у 2022 році з бюджету міста Києва буде забезпечено:

- надання пільг на медичне обслуговування громадян, з числа тих, які постраждали внаслідок аварії на ЧАЕС, згідно з Законом України «Про статус і соціальний захист громадян, які постраждали внаслідок Чорнобильської катастрофи» на суму 37 765,8 тис. грн (прогнозний контингент отримувачів становить близько 31,9 тисяч киян);

- надання щомісячної компенсації особам (майже 1,0 тисяча киян), які надають соціальні послуги громадянам похилого віку, інвалідам та хворим, які не здатні до самообслуговування і потребують постійної сторонньої допомоги, згідно з Законом України «Про соціальні послуги» на суму 63 000,0 тис. грн;




- безкоштовне поховання учасників бойових дій на суму 11 868,0 тис. грн;

- компенсаційні виплати інвалідам на бензин, ремонт, техобслуговування автотранспорту та транспортне обслуговування, встановлення телефонів інвалідам I та II груп згідно з Законом України «Про основи соціальної захищеності інвалідів в Україні» на суму 531,2 тис. грн (прогнозна кількість отримувачів 0,9 тисячі киян).

Надання соціальних послуг установами соціального захисту та соціального забезпечення

З 2022 року мережа установ соціального захисту та соціального забезпечення міста Києва буде становити 59 установ, які надають соціальні послуги громадянам похилого віку, інвалідам, дітям-інвалідам та громадянам, які опинилися у скрутному становищі та потребують допомоги:

| | |
|---|--|
|  | <p>6 будинків-інтернатів для престарілих та інвалідів (геріатричні та психоневрологічні інтернати), розрахованих на 2 157 ліжок для постійного проживання громадян похилого віку, ветеранів війни та праці, інвалідів, які потребують стороннього догляду, побутового та медичного обслуговування;</p> |
|  | <p>2 інтернати на 490 місць для дітей-інвалідів з помірною та глибокою розумовою відсталістю та психічними розладами, які можуть навчатись, самостійно пересуватись і обслуговуватись (розділені за статтю);</p> |
|  | <p>5 установ, що надають соціальні послуги дітям, які опинились у складних життєвих обставинах, надання їм комплексної соціальної, психологічної, педагогічної, медичної, правової та інших видів допомоги на 172 місця для тривалого або денного перебування;</p> |
|  | <p>7 центрів комплексної, соціальної, професійної та трудової реабілітації інвалідів та реабілітаційна установа «Київський Центр незрячих»;</p> |

| | |
|---|--|
|  | <p>Київський міський центр по нарахуванню та здійсненню соціальних виплат;</p> |
|  | <p>11 територіальних центрів соціального обслуговування громадян похилого віку, інвалідів, одиноких непрацездатних громадян, інших незахищених верств населення. На обслуговуванні в зазначених установах знаходиться 30,0 тис. киян. Також у складі Київського міського територіального центру соціального обслуговування продовжать свою роботу: спеціалізоване відділення соціальної допомоги вдома інвалідам з психічними захворюваннями та відділ транспортного обслуговування інвалідів з порушеннями опорно-рухового апарату;</p> |
|  | <p>27 установ, створених за ініціативи київської міської влади, та які діють в межах виконання міських цільових програм соціального захисту для задоволення потреб населення в соціальних послугах. Понад 21 тисяча киян щорічно користуються послугами цих установ.</p> |

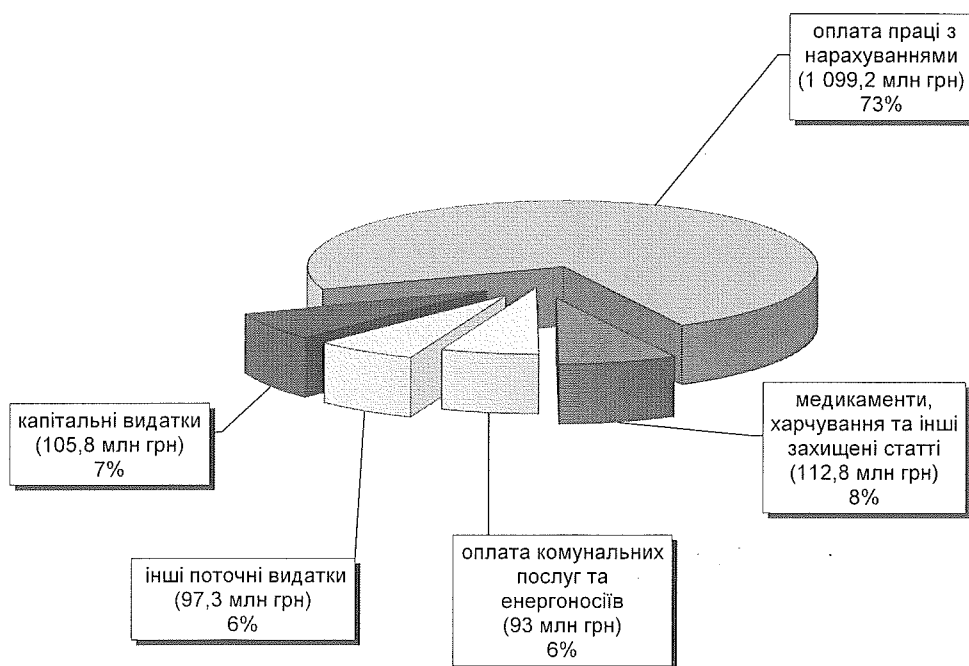
З 2022 року у Дарницькому, Оболонському, Святошинському районах планується розпочати роботу Центрів комплексної реабілітації для дітей з інвалідністю. Також в 2022 році планується запровадити нову форму сімейного виховання, а саме - утворити 2 нових малих групових будиночки для дітей.

У проєкті бюджету міста Києва на 2022 рік для забезпечення життєдіяльності установ соціального захисту

передбачено 1 565 865,9 тис. грн, в т.ч. за рахунок загального фонду бюджету – 1 402 266,6 тис. грн, за рахунок спеціального фонду – 163 599,3 тис. грн.

На проведення капітальних видатків установ соціального захисту планується використати 105 811,6 тис. грн.

Структура видатків на забезпечення функціонування установ соціального захисту та забезпечення
(без врахування власних надходжень установ)



Соціальні програми у галузі сім'ї, дітей та молоді

Для надання молоді міста Києва першочергових соціальних послуг в проєкті бюджету міста Києва на 2022 рік у загальному фонді на соціальні програми у галузі сім'ї, дітей та молоді передбачено 290 995,5 тис. грн.

На забезпечення діяльності 11 центрів соціальних служб для сім'ї, дітей та молоді планується направити 120 287,0 тис. грн. В межах запланованих видатків центрами передбачено надання 114 567 соціальних послуг для близько 18 760 осіб і сімей з дітьми. На забезпечення 1 особи соціальними послугами плануються видатки в сумі 6,4 тис. грн.

З метою підтримки соціального становлення та розвитку сім'ї, дітей та молоді, планується провести близько 87 заходів з питань сім'ї щодо проведення корекційної роботи з особами, що вчинили насильство в сім'ї, медико-соціальної реабілітації постраждалих від насильства, заходів щодо формування сімейних цінностей та охопити ними близько 39 315 учасників, на що в проєкті бюджету міста Києва на 2022 рік враховано 3 721,1 тис. грн.

На реалізацію 410 освітньо-виховних, інформаційних, культурологічних, національно-патріотичних, експертно-аналітичних програм та заходів, в яких беруть участь близько 201 725 осіб, враховано видатки в сумі 41 286,2 тис. грн.

На організацію гурткової роботи та сприяння розвитку індивідуальної та колективної творчості дітей та молоді, через мережу клубів підлітків за місцем проживання, плануються видатки в сумі 125 050,2 тис. грн. В місті Києві функціонує 156 клубів підлітків за місцем проживання, в яких заплановано організувати навчання для близько 19 735 дітей. Середні витрати на 1 дитину, що займається в клубі заплановано в розмірі 6,3 тис. грн в рік.

Для виплати 50 премій Київського міського голови за особливі досягнення молоді у розбудові столиці України – міста-героя Києва, 20 премій Київського міського голови самотнім батькам і самотнім матерям, які самі

виховують дітей, та 8 премій Київської міської ради за внесок молоді у розвиток місцевого самоврядування, заплановано 651,0 тис. грн.

За рахунок коштів спеціального фонду бюджету розвитку міста Києва враховано капітальні видатки для установ молодіжної політики у сумі 4060,0 тис. грн, з них на придбання обладнання та предметів довгострокового користування – 1 392,9 тис. грн, капітальний ремонт – 2 667,1 тис. грн.

Власні надходження установ молодіжної політики, які будуть спрямовані на забезпечення їх основної діяльності, заплановані в сумі 22 182,1 тис. грн.

Проблеми, пов'язані з запобіганням сирітству, життєзабезпеченням і розвитком дітей, сімей, які з різних причин потрапляють у складні життєві обставини, настільки масштабні й різноманітні, що вимагають для їхнього вирішення комплексних заходів на міському рівні.

На здійснення заходів, пов'язаних з забезпеченням оптимального функціонування цілісної системи захисту прав дітей, посилення соціального захисту дітей-сиріт та дітей, позбавлених батьківського піклування, організації результативної роботи щодо запобігання соціальному сирітству, реабілітації бездоглядних та безпритульних дітей, створення умов для реалізації права кожної дитини на виховання в сім'ї, а також на надання фінансової підтримки дитячим будинкам сімейного типу, в межах виконання міської цільової програми «Діти. Сім'я. Столиця», в проекті бюджету міста Києва заплановано за рахунок загального фонду – 15 658,2 тис. грн, за рахунок спеціального фонду – 5 935,0 тис. грн, в тому числі для забезпечення дитячих будинків сімейного типу автомобілями в проекті бюджету передбачено 4 735,0 тис. грн для придбання 5-х автомобілів.

В проекті Закону України «Про Державний бюджет України на 2022 рік» місту Києву передбачені субвенції:

- на проектні, будівельно-ремонтні роботи, придбання житла та приміщень для розвитку сімейних та інших форм виховання, наближених до сімейних, підтримку малих групових будинків та забезпечення житлом дітей-

сиріт, дітей, позбавлених батьківського піклування, осіб з їх числа, в обсязі 18 679,2 тис. грн;

- на створення мережі спеціалізованих служб підтримки осіб, які постраждали від домашнього насильства та насильства за ознакою статі – 20 050,0 тис. грн.

Заходи з оздоровлення та відпочинку дітей та молоді міста Києва

Для реалізації заходів з оздоровлення та відпочинку дітей та молоді в проєкті бюджету міста Києва на 2022 рік передбачено видатки по загальному фонду в обсязі 125 926,5 тис. грн.

На оздоровлення та відпочинок близько 10 313 дітей міста Києва, які потребують особливої уваги та підтримки, Департаменту молоді та спорту виконавчого органу Київської міської ради (Київської міської державної адміністрації) передбачено бюджетні призначення у сумі 117 146,7 тис. грн, Службі у справах дітей та сім'ї виконавчого органу Київської міської ради (Київської міської державної адміністрації) – 8 779,8 тис. грн. Середні видатки на забезпечення заходами з оздоровлення та відпочинку одної дитини передбачено в розмірі 12,2 тис. грн.

За рахунок коштів спеціального фонду бюджету розвитку міста Києва враховано видатки на капітальний ремонт комунальних дитячих закладів оздоровлення та відпочинку «Зміна», «Зачарована долина» 16 000,0 тис. грн.



**Міські цільові програми
соціального захисту «Турбота.
Назустріч киянам», «Соціальне
партнерство» на 2019-2021 роки**

Вжиття системних заходів щодо підвищення якості життя незаможних верств населення та необхідність збереження пріоритетних напрямків соціального захисту, запобігання поглибленню бідності на підставі виконання соціальних зобов'язань Київської міської влади дозволять реально підтримувати незаможні верстви населення міста Києва, створити систему захисту населення від соціальних ризиків в умовах реформування соціальної сфери та враховуючи надзвичайну ситуацію в Україні.

В межах реалізації власних повноважень міської влади у 2022 році в місті Києві будуть діяти 4 міські цільові програми соціального захисту: «Турбота. Назустріч киянам», «Соціальне партнерство», та 2 нові програми «Запобігання та протидія домашньому насильству та/або насильству за ознакою статі», «Київ місто рівних можливостей».

Метою зазначених програм є підвищення ефективності системи соціальної допомоги в місті Києві через посилення адресності при її наданні та шляхом включення додаткових заходів щодо соціальної підтримки громадян для забезпечення їм гідного існування, вирішення проблем матеріально-технічного, соціально-побутового, культурно-масового характеру, здійснення конкретних заходів, спрямованих на надання адресної підтримки малозабезпеченим верствам населення, надання соціально-правової та трудової реабілітації особам з обмеженими фізичними можливостями, залучення до співробітництва громадських організацій, поліпшення становища людей з різними вадами.

«Турбота. Назустріч киянам»

- Для здійснення заходів міської цільової програми «Турбота. Назустріч киянам» в проєкті бюджету міста Києва на 2022 рік враховано 3 116 722,4 тис. грн. За рахунок цих коштів планується забезпечити комплекс заходів щодо посилення соціального захисту киян-учасників антитерористичної операції (АТО), членів їх сімей, а також членів сімей загиблих (померлих) учасників АТО та Героїв Небесної Сотні, а саме:

- надання адресної матеріальної допомоги: щорічної одноразової, щомісячної на покриття витрат на оплату житлово-комунальних послуг, щомісячної членам сімей загиблих учасників АТО/ООС, на лікування, за належні земельні ділянки;
- безкоштовне поховання загиблих (померлих) учасників АТО та надання компенсації за встановлення і виготовлення надгробків;
- надання комплексної соціально-психологічної допомоги;
- оздоровлення дітей до 14 років учасників АТО.

Прогнозна кількість киян-учасників АТО, які будуть охоплені цими заходами, становить понад 35,0 тис. осіб.

- надання адресної матеріальної допомоги окремим категоріям малозахисчених киян, які опинилися у складних життєвих обставинах (прогнозна кількість отримувачів – 28,7 тис. киян);
- надання одноразової адресної матеріальної допомоги окремим категоріям малозахисчених киян до свят та визначних дат (зазначеною допомогою планується охопити понад 500,0 тис. киян);
- надання адресної матеріальної допомоги на поховання непрацюючих осіб непенсійного віку;
- надання матеріальної допомоги дітям-сиротам та окремим категоріям осіб з інвалідністю (кількість одержувачів – понад 24,0 тис. осіб);

- оздоровлення ветеранів війни та праці, дітей війни та осіб, які постраждали внаслідок Чорнобильської катастрофи, дітей з інвалідністю (кількість одержувачів – понад 3,0 тис. осіб);
- забезпечення осіб похилого віку, з інвалідністю та жінок, які зазнали мастектомію, технічними та іншими засобами реабілітації, а також засобами гігієни (кількість одержувачів понад 13,0 тис. одиниць);
- забезпечення безкоштовним харчуванням та продуктовими наборами одиноких малозахисчених киян (кількість одержувачів майже 23,0 тис. осіб);
- забезпечення пільгового проїзду в міському пасажирському транспорті окремих категорій киян;
- забезпечення харчування дітей пільгових категорій в закладах дошкільної освіти (кількість одержувачів – майже 20,0 тис. осіб);
- закупівля додаткових соціальних послуг (в т.ч. послуги соціальної адаптації дітей та осіб з інвалідністю тощо);
- інші додаткові заходи щодо соціального захисту киян.

«Соціальне партнерство»

Мета міської цільової програми «Соціальне партнерство» полягає у забезпеченні конструктивної взаємодії між Київською міською владою та громадськими організаціями, діяльність яких має соціальну спрямованість, з вирішення актуальних питань розвитку міста, підтримки громадських ініціатив, підвищення рівня соціального захисту окремих категорій населення, сприяння розвитку громадянського суспільства; здійсненні позитивних дій щодо забезпечення рівних прав та можливостей жінок і чоловіків.

На реалізацію заходів міської цільової програми «Соціальне партнерство» в проєкті бюджету враховано 30 679,4 тис. грн, за рахунок цих коштів планується забезпечити:

- надання фінансової підтримки громадським організаціям ветеранів, інвалідів та іншим організаціям, діяльність яких має соціальну спрямованість, на виконання проектів, які мають суспільно важливе значення для життєдіяльності територіальної громади міста Києва;

- проведення заходів до свят та визначних дат для ветеранів, осіб з інвалідністю, осіб похилого віку.

«Запобігання та протидія домашньому насильству та/або насильству за ознакою статі»

Насильство залишається однією з надзвичайно поширених форм порушення прав людини, від якої переважно страждають найбільш уразливі категорії населення, насамперед це жінки та діти, які перебувають у стані економічної, психологічної залежності від чоловіків/партнерів або батьків.

В умовах встановлення карантину та запровадження посиленних протиепідемічних заходів на території із значним поширенням гострої респіраторної хвороби COVID-19, спричиненої коронавірусом SARS-CoV-2, в суспільстві спостерігається поширення проявів жорстокості та насильства. При цьому ситуація збройного конфлікту в країні, який сам по собі є насильством, гостро актуалізує проблему домашнього насильства через стрес, викликаний війною, тривогу та психологічний стан демобілізованих учасників бойових дій, що, в свою чергу, також збільшує кількість сімей, в яких скоюється насильство.

Метою програми є забезпечення оптимального функціонування цілісної системи із запобігання та протидії домашньому насильству та/або насильству за ознакою статі в місті Києві, шляхом створення мережі закладів, що надають підтримку постраждалим, надання різноманітних соціальних послуг постраждалим, проведення досліджень, інформаційних компаній, тренінгів для спеціалістів, розробка методичних матеріалів тощо.

На реалізацію заходів міської цільової програми «Запобігання та протидія домашньому насильству та/або насильству за ознакою статі» в проекті бюджету враховано 6 185,8 тис. грн.

Житлове господарство

У 2022 році видатки бюджету міста Києва для житлового господарства за рахунок загального та спеціального фонду передбачені в загальній сумі 1 871 820,9 тис. грн, в тому числі в межах загального фонду – 24 378,0 тис. грн та спеціального фонду – 1 847 442,9 тис. грн.

Видатки бюджету міста Києва передбачається спрямувати на виконання заходів Комплексної цільової програми підвищення енергоефективності та розвитку житлово-комунальної інфраструктури міста Києва на 2021-2025 роки.

За рахунок загального фонду бюджету міста Києва в межах бюджетної програми 6011 «Експлуатація та технічне обслуговування житлового фонду» з метою забезпечення належного утримання внутрішньоквартальних проїздів, відповідно до розпорядження виконавчого органу Київської міської ради (Київської міської державної адміністрації) від 27 квітня 2018 року № 707 «Про деякі питання закріплення внутрішньоквартальних проїздів», передбачені видатки районним в місті Києві державним адміністраціям в обсязі 24 378,0 тис. грн.

У 2022 році видатки бюджету міста Києва для житлового господарства за рахунок спеціального фонду передбачені в сумі 1 847 442,9 тис. грн, а саме :

- по бюджетній програмі 6011 «Експлуатація та технічне обслуговування житлового фонду» з метою приведення в належний стан житлового фонду міста Києва, прибудинкових територій та внутрішньоквартальних проїздів, а також для здійснення енергоефективних заходів в житлових будинках, передбачаються капітальні видатки в сумі 1 243 542,7 тис. грн, з них:

- районним в місті Києві державним адміністраціям – 1 008 088,6 тис. грн, в тому числі:

431 222,3 тис. грн на капітальний ремонт житлового фонду, в тому числі на умовах співфінансування з мешканцями відповідно до Положення про співфінансування реконструкції, реставрації, проведення капітальних

ремонтів, технічного переоснащення спільного майна у багатоквартирних будинках міста Києва, затвердженого рішенням Київської міської ради від 22 грудня 2016 року № 780/1784;

484 369,3 тис. грн на відновлення асфальтового покриття прибудинкових територій і внутрішньоквартальних проїздів;

58 597,0 тис. грн на облаштування дитячих ігрових та спортивних майданчиків;

33 900,0 тис. грн на реалізацію громадських проектів в житловому господарстві міста;

- Департаменту житлово-комунальної інфраструктури виконавчого органу Київської міської ради (Київської міської державної адміністрації) – 235 454,1 тис. грн, в тому числі:

10 000,0 тис. грн на капітальний ремонт житлового фонду;

225 454,1 тис. грн на проведення конкурсу проектів з реалізації енергоефективних заходів у житлових будинках, в яких створені ОСББ та ЖБК (відповідно до рішення Київської міської ради від 26 грудня 2014 року № 865/865 «Про затвердження Положення про конкурс проектів з реалізації енергоефективних заходів у житлових будинках міста Києва, в яких створені об'єднання співвласників багатоквартирних будинків, а також у кооперативних будинках»);

- по бюджетній програмі 6012 «Забезпечення діяльності виробництва, транспортування, постачання теплової енергії» Департаменту житлово-комунальної інфраструктури виконавчого органу Київської міської ради (Київської міської державної адміністрації) передбачаються видатки на здійснення капітального ремонту аварійних теплових мереж та обладнання КП «Київтеплоенерго» в сумі 251 295,9 тис. грн;

- по бюджетній програмі 6015 «Забезпечення надійної та безперебійної експлуатації ліфтів» з метою утримання в належному стані, забезпечення надійної та безпечної експлуатації ліфтового обладнання районним в місті Києві державним адміністраціям передбачаються видатки на здійснення

капітального ремонту, реконструкції (заміни) та технічного переоснащення ліфтів та ліфтового обладнання в житлових будинках на умовах співфінансування з мешканцями в сумі 226 632,6 тис. грн;

- по бюджетній програмі 6016 «Впровадження засобів обліку витрат та регулювання споживання води та теплової енергії» передбачаються капітальні видатки на капітальний ремонт (модернізацію) індивідуальних модульних теплових пунктів в житлових будинках міста в сумі 125 971,7 тис. грн, з них:

- Департаменту житлово-комунальної інфраструктури виконавчого органу Київської міської ради (Київської міської державної адміністрації) – 33 250,0 тис. грн;

- районним в місті Києві державним адміністраціям – 92 721,7 тис. грн.

Комунальне господарство

Комунальне господарство, й насамперед його складова, сфера благоустрою міста, забезпечує необхідні умови для функціонування господарського комплексу столиці та спрямована на задоволення суспільних потреб територіальної громади міста. У проєкті бюджету міста Києва на 2022 рік враховано видатки на комунальне господарство в загальному обсязі 2 180 553,164 тис. грн.

На виконання бюджетної програми «Організація благоустрою населених пунктів» передбачаються видатки в загальному обсязі 2 173 492,364 тис. грн.

Виконання цієї програми планується за такими напрямками на:

- благоустрій території та утримання в належному стані зелених насаджень в місті та в міських лісопаркових зонах, які забезпечують формування якісного міського середовища, Управлінню екології та природних ресурсів виконавчого органу Київської міської ради (Київської міської державної адміністрації) та районним в м. Києві державним адміністраціям передбачаються видатки в обсязі 1 377 308,525 тис. грн;

- благоустрій та облаштування міських пляжів та зон відпочинку біля міських водойм Управлінню екології та природних ресурсів виконавчого органу Київської міської ради (Київської міської державної адміністрації) заплановано 405 782,664 тис. грн;

- роботи з демонтажу самовільно розміщених (встановлених) та безхазяйних об'єктів (малих архітектурних форм, тимчасових споруд) Департаменту міського благоустрою виконавчого органу Київської міської ради (Київської міської державної адміністрації) враховано видатки 109 461,215 тис. грн;

- виконання заходів з регулювання чисельності безпритульних тварин гуманними методами Департаменту міського благоустрою виконавчого органу Київської міської ради (Київської міської державної адміністрації) враховано видатки 27 850,0 тис. грн;

- утримання та забезпечення функціонування комплексів бюветного водопостачання, фонтанів та громадських вбиралень, благоустрій міських кладовищ, утримання протизсувних гідротехнічних споруд Департаменту житлово-комунальної інфраструктури виконавчого органу Київської міської ради (Київської міської державної адміністрації) враховано видатки 228 089,96 тис. грн;

- інші заходи з благоустрою території районів міста в обсязі 4 600,0 тис. грн.

На виконання бюджетної програми «Забезпечення збору і вивезення сміття і відходів» Департаменту житлово-комунальної інфраструктури виконавчого органу Київської міської ради (Київської міської державної адміністрації) враховано видатки в сумі 1 300,0 тис. грн.

На здійснення заходів з розвитку водопровідно-каналізаційних мереж міста Департаменту житлово-комунальної інфраструктури виконавчого органу Київської міської ради (Київської міської державної адміністрації) по бюджетній програмі «Забезпечення діяльності водопровідно-каналізаційного господарства» передбачено видатки в обсязі 4 000,0 тис. грн на ремонт Головного міського каналізаційного колектору у м.Києві.

На виконання бюджетної програми «Інша діяльність у сфері житлово-комунального господарства» Департаменту житлово-комунальної інфраструктури виконавчого органу Київської міської ради (Київської міської державної адміністрації) враховано видатки в обсязі 1 760,8 тис. грн для забезпечення діяльності підприємств ритуальної галузі, пов'язаної з похованням окремих категорій громадян.

Крім того, за рахунок коштів цільового фонду бюджету на благоустрій зелених насаджень у 2022 році додатково передбачається спрямувати 250 000,0 тис. грн, у тому числі на заходи з оновлення зеленої зони за рахунок коштів відновної вартості зелених насаджень, що підлягають видаленню на території міста Києва, - 50 000,0 тис. грн.

Культура і мистецтво

У проєкті бюджету міста Києва на 2022 рік для задоволення культурних потреб населення міста за рахунок видатків загального фонду передбачено спрямувати 1 417 249,761 тис. грн.

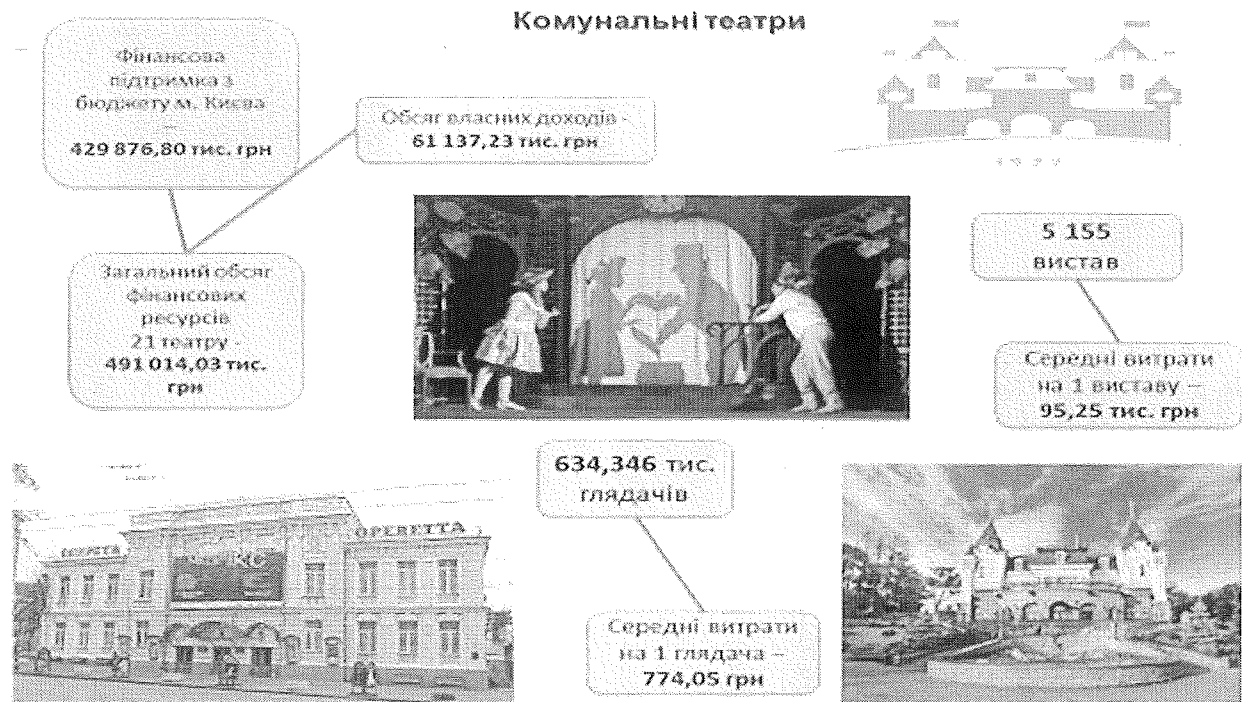


З метою забезпечення доступності інфраструктури для культурного відпочинку, розвитку та збагачення духовного потенціалу громадян на підтримку комунальних театральних та концертних закладів культури на 2022 рік передбачено 521 949,9 тис. грн.

У 2022 році в 21 міському театрі для 634,346 тис. глядачів та гостей міста Києва планується провести 5 155 вистав, з них 78 нових постановок. Враховуючи загальний обсяг планових доходів театрів на 2022 рік середні видатки на проведення однієї вистави становлять 95,25 тис. грн, з них за рахунок коштів бюджету міста Києва – 83,39 тис. грн.

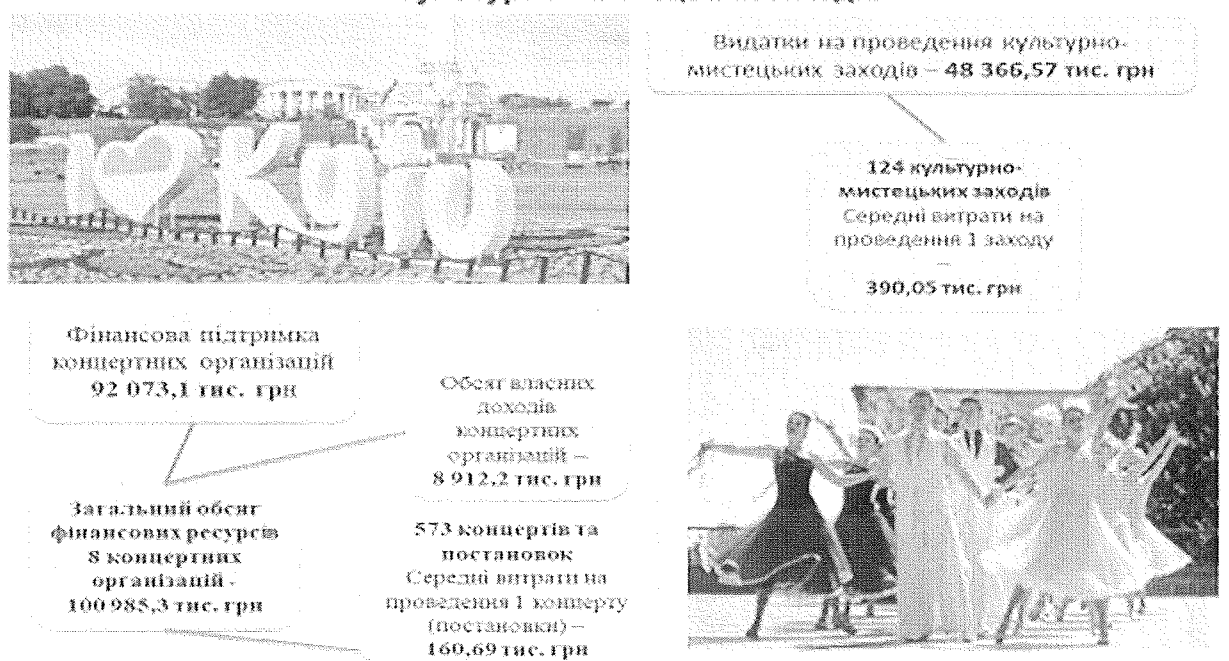
Протягом наступного року 8 концертних установ планують провести 573 концертів та 22 нових постановок. Враховуючи загальний обсяг планових доходів концертних установ на 2022 рік середні видатки на проведення одного

концерту передбачено в сумі 176,24 тис. грн, з них за рахунок коштів бюджету міста Києва – 160,69 тис. грн.



На забезпечення організації та проведення 124 загальнодержавних та міських свят у наступному році в проекті бюджету міста Києва враховано кошти в сумі 48 654,57 тис. грн. Середні витрати на проведення одного культурно-мистецького заходу становлять 390,05 тис. грн.

Комунальні концертні організації та проведення культурно-мистецьких заходів



Для забезпечення задоволення потреб населення в послугах бібліотечного простору для 139 бібліотечних установ плануються видатки в сумі 297 578,26 тис. грн. Бібліотечний фонд з урахуванням власних надходжень планується поповнити на 54,479 тис. примірників. Число читачів, які будуть обслуговуватись в цих бібліотеках, становитиме приблизно 574,2 тис. осіб. Середні витрати на обслуговування одного читача в рік в проєкті бюджету з власними надходженнями плануються в сумі 520,98 грн.

На функціонування 22 музейних закладів та утримання в належному стані музейних експонатів, здійснення виставкової діяльності враховано 291 849,3 тис. грн. З урахуванням кількості відвідувачів музейних закладів (1 049,0 тис. осіб), середні видатки на одного відвідувача в рік з власними надходженнями становлять 290,5 грн.

На організацію діяльності 9 палаців та будинків культури, закладів клубного типу в проєкті бюджету міста Києва на 2022 рік передбачено 46 391,45 тис. грн. З урахуванням кількості відвідувачів закладів клубного типу (464,62 тис. осіб), середні видатки на одного відвідувача в рік з власними надходженнями плануються в сумі 113,67 грн.

На забезпечення функціонування дитячого кінотеатру «Кадр» в Оболонському районі міста Києва планується спрямувати 1 504,38 тис. грн для показу 1 400 сеансів із загальною кількістю 21,7 тис. глядачів. Середні видатки на одного глядача з власними доходами передбачено в сумі 151,14 грн.

З метою організації дозвілля киян та гостей столиці на підтримку діяльності комунальних парків культури та відпочинку, центрів народної творчості, централізованих бухгалтерій та відділу з питань державної експертизи об'єктів культурної спадщини міста Києва, на функціонування Київського науково-методичного центру по охороні, реставрації та використанню пам'яток історії, культури і заповідних територій та Центру консервації предметів археології в проєкті бюджету міста Києва враховано видатки в сумі 117 547,15 тис. грн.

На фінансову підтримку Київського зоологічного парку загальнодержавного значення у 2022 році в бюджеті міста Києва передбачено 87 886,452 тис. грн.

Колекція тварин Київського зоологічного парку налічує 1,868 тис. тварин. Загальна кількість відвідувачів Київського зоологічного парку становить 537,0 тис. осіб. На одного відвідувача в рік середні видатки з власними доходами враховано в сумі 246,2 грн.

На виплату 27 довічних та 27 щорічних винагород видатним діячам культури та мистецтва й 18 номінантам на театральну премію «Київська пектораль» враховано видатки в сумі 3 888,3 тис. грн.

На створення нового мистецького продукту через механізм надання фінансової допомоги з бюджету міста Києва на поворотній безоплатній основі комунальним закладам культури враховано 3 500,0 тис. грн.

За рахунок власних надходжень бюджетних установ культури і мистецтва в 2022 році планується спрямувати 25 890,03 тис. грн.

Крім того, в проекті бюджету на 2022 рік за рахунок спеціального фонду бюджету розвитку передбачено видатки в сумі 34 403,182 тис. грн, в тому числі на:

придбання обладнання для установ та закладів культури та мистецтва – 1 554,182 тис. грн;

проведення капітального ремонту установ та закладів культури та мистецтва – 32 849,0 тис. грн, з них для ремонту кінотеатрів – 10 000,0 тис. грн (з яких на кінотеатр «Братислава» – 9 500,0 тис. грн), бібліотек – 8 314,0 тис. грн, театральних та концертних закладів – 5 195,8 тис. грн, музеїв – 2 339,2 тис. грн, культурно-мистецького комплексу «Співоче поле» – 1 000,0 тис. грн та парку культури та відпочинку «Перемога» – 6 000,0 тис. грн.

Засоби масової інформації

На забезпечення реалізації політики відкритості та прозорості Київської міської влади, що орієнтована на інформування населення міста Києва через залучення засобів масової інформації до висвітлення її діяльності, в проекті бюджету міста Києва на 2022 рік передбачено спрямувати 227 308,2 тис. грн, у тому числі на зміцнення матеріально-технічної бази та проведення капітального ремонту комунальних засобів масової інформації за рахунок спеціального фонду (бюджету розвитку) враховано 32 182,2 тис. грн.


З метою підтримки комунального телебачення і радіомовлення (комунальне підприємство Київської міської ради «Телекомпанія «Київ», комунальне підприємство «Радіостанція «Голос Києва») у 2022 році передбачено видатки у сумі 183 938,2 тис. грн.

Загальний обсяг телепродукту в 2022 році передбачено в кількості 8 760 годин, обсяг радіомовлення – 8 760 годин. Середні видатки з урахуванням загального обсягу планових доходів становлять 16,8 тис. грн на одиницю телепродукту та 2,2 тис. грн - на одиницю радіомовлення.

З метою запровадження європейських стандартів публічних комунікацій на підтримку діяльності комунального підприємства Київської міської ради «Київінформ» в проекті бюджету передбачено 29 500,0 тис. грн.

Для реалізації книговидавничих проєктів загальним річним тиражем 6,25 тис. примірників та на виготовлення 32,4 тис. примірників поліграфічної продукції планується спрямувати видатки в обсязі 1600,0 тис. грн, що в середньому становить 160 грн на одиницю тиражу книговидання та 18,5 грн на одиницю поліграфічної продукції.

У проекті бюджету міста Києва на 2022 рік враховано кошти на заходи з проведення 29 інформаційно-комунікативних компаній відповідно до стратегічних пріоритетів визначених міською владою, виготовлення та друк інформаційних матеріалів, здійснення моніторингу інформаційного середовища та на співпрацю з іншими інформаційними агенціями в сумі 12 270,0 тис. грн.



Засоби масової інформації
227 308,2 тис. грн



Фінансова підтримка засобів масової інформації –
213 438,2 тис. грн

Телекомпанія «Київ» – 163 738,2 тис. грн;
Радіостанція «Голос Києва» – 20 200,0 тис. грн;
КП «Київінформ» – 29 500,0 тис. грн.
(8760 годин теле- та радіомовлення, кількість виготовлених інформаційних матеріалів – 9,0 тис. од.)

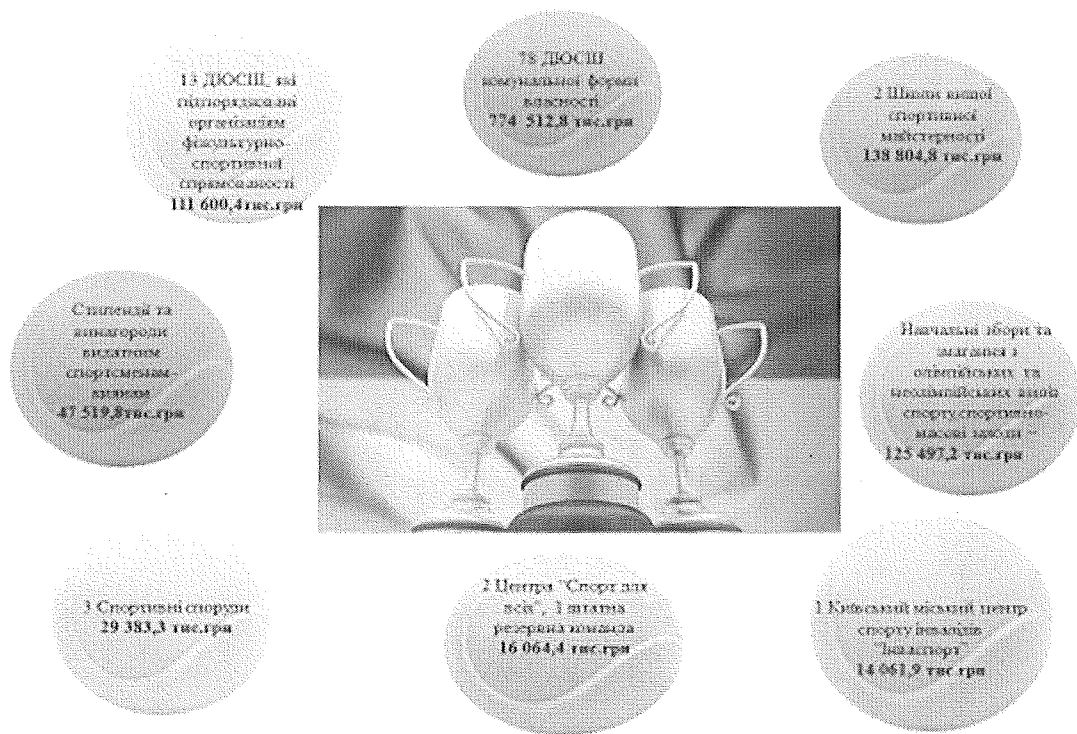
Інші заходи у сфері засобів масової інформації –
13 870,0 тис. грн

Книговидання та поліграфія -1600,0 тис. грн (38,65 тис. примірників);
Інші заходи в галузі засобів масової інформації – 12 270,0 тис. грн (кількість інформаційно-комунікативних кампаній – 29 од., кількість заходів – 25 од.)

Фізична культура і спорт

З метою розвитку дитячо-юнацького та резервного спорту, спорту вищих досягнень, забезпечення фізкультурно-оздоровчої діяльності та підтримки занять спортом осіб з інвалідністю видатки загального фонду проєкту бюджету міста Києва на 2022 рік становлять 1 257 444,6 тис. грн.

Фізична культура і спорт міста Києва 1 257 444,6 тис. грн



Для організації навчально-тренувального процесу з 81 видів спорту на базі 78 комунальних дитячо-юнацьких спортивних шкіл міста для 32 575 учнів, а також ведення їх бухгалтерського обліку видатки становлять 774 512,8 тис. грн.

З метою збереження мережі дитячо-юнацьких спортивних шкіл приватної форми власності, які підпорядковані фізкультурно-спортивним товариствам в проєкті бюджету міста Києва на 2022 рік на фінансову

підприємства «Спортивний комплекс «Старт» та Центру навчання плавання Деснянського району міста Києва для 13 967 відвідувачів, передбачено 29 383,3 тис. грн.

Для надання фінансової підтримки з бюджету міста Києва громадським організаціям фізкультурно-спортивної спрямованості, яка буде розподілена на конкурсних засадах відповідно до Порядку, затвердженого рішення Київської міської ради від 24.10.2019 № 17/7590, в проєкті бюджету міста Києва на 2022 рік враховано 51 621,9 тис. грн.

На забезпечення функціонування центрів фізичного здоров'я населення «Спорт для всіх» для 3 200 відвідувачів передбачено видатки в сумі 11 838,5 тис. грн.

На виплату винагород та стипендій голови Київської міської державної адміністрації видатним спортсменам-киянам та їх тренерам передбачено 47 519,8 тис. грн.

Для підготовки 40 спортсменів-інструкторів штатної спортивної команди резервного спорту міста Києва з числа найбільш підготовлених спортсменів, які включено до складу національних збірних команд, враховано видатки в сумі 4 225,9 тис. грн.

З метою створення сучасної спортивної інфраструктури міста Києва протягом 2022 року заплановано здійснити модернізацію спортивної інфраструктури, капітальний ремонт приміщень установ та закладів фізичної культури та спорту. За рахунок коштів спеціального фонду бюджету розвитку передбачено 105 059,0 тис. грн, з них на:

придбання спортивного обладнання та інвентарю – 2 956,7 тис. грн;

проведення капітального ремонту установ та закладів фізичної культури та спорту – 102 102,3 тис. грн.

За рахунок власних надходжень бюджетних установ фізичної культури та спорту планується спрямувати у 2022 році – 15 934,0 тис. грн.

Будівництво

Капітальне будівництво є однією з найвагоміших галузей народного господарства, від якої залежить ефективність функціонування всієї системи господарювання в країні. Від розвитку будівництва залежить також вихід економіки держави з кризового стану та виведення її на світовий рівень.

Будівництво відіграє значну роль у житті суспільства. Воно є матеріальним підґрунтям безперервного розвитку виробництва, вирішення житлових проблем, підвищення матеріального та культурного рівня народу.

Будівельний комплекс України - складне виробничо-територіальне утворення, структура якого формується під впливом багатьох факторів, найважливішим з яких є інвестиційна політика.

Сучасна структура будівельного комплексу України складається під впливом інвестиційних процесів, а також науково-технічного прогресу, соціологізації та екологізації виробництва. Провідною його ланкою є будівельна індустрія, яку на сьогодні визначають такі основні особливості: скорочення обсягів виконаних підрядних робіт, зниження рівня продуктивності праці та розвиток у будівництві нових організаційно-управлінських структур.

У проєкті бюджету міста Києва на 2022 рік за рахунок коштів спеціального фонду бюджету міста Києва передбачено фінансування об'єктів капітального будівництва на загальну суму 4 540 373,8 тис. грн.

Пооб'єктний розподіл асигнувань на фінансування капітальних вкладень за рахунок коштів бюджету міста Києва визначено в додатку 6 до проєкту рішення на 2022 рік.

Основними критеріями при розподілі асигнувань на фінансування капітальних вкладень є: забезпечення введення об'єктів в експлуатацію, продовження робіт на об'єктах з високим ступенем готовності, продовження реалізації заходів з підвищення енергоефективності економіки міста,

запобігання виникнення аварійних ситуацій, забезпечення екологічної безпеки тощо.

Продовжиться подальший розвиток дорожньо-транспортної інфраструктури та поліпшення транспортного забезпечення: будівництво ділянки Сирецько-Печерської лінії метрополітену від станції «Сирець» на житловий масив Виноградар з електродепо у Подільському районі (І черга будівництва - ділянка від станції «Сирець» до станції «Перспективна» з двома станціями), будівництво Подільського мостового переходу через р. Дніпро, будівництво Великої окружної дороги на ділянці від просп. Маршала Рокоссовського до вул. Богатирської з будівництвом транспортної розв'язки в різних рівнях.

Також планується продовжити придбання житла для учасників антитерористичної операції, будівництво та реконструкцію закладів освіти, культури, охорони здоров'я, об'єктів комунальної сфери, модернізацію та розбудову інженерних мереж міста.

Транспорт, зв'язок та інформатизація

У проєкті бюджету міста Києва на 2022 рік на утримання та капітальний ремонт об'єктів інфраструктури дорожнього господарства міста (з мережею зовнішнього освітлення міста та засобами організації дорожнього руху) за бюджетними програмами «Утримання та розвиток мостів/шляхопроводів» та «Утримання та розвиток інших об'єктів транспортної інфраструктури» передбачено видатки в обсязі 2 454 943,2 тис. грн, з них на:

- виконання зобов'язань щодо погашення, обслуговування позики та співфінансування проєкту, які будуть передбачені угодою про передачу коштів позики для реалізації цілей проєкту «Програма розвитку муніципальної інфраструктури України» 48 704,4 тис. грн;

- на виконання зобов'язань щодо погашення, обслуговування позики, які будуть передбачені угодою про передачу коштів позики для реалізації цілей проєкту «Підвищення безпеки автомобільних доріг в містах України» 8 767,4 тис. грн.

Крім того, за рахунок коштів цільового фонду спеціального фонду бюджету міста Києва Департаменту транспортної інфраструктури виконавчого органу Київської міської ради (Київської міської державної адміністрації) у 2022 році на утримання міських автошляхів та здійснення заходів із забезпечення безпеки дорожнього руху передбачені видатки в обсязі 367 000,0 тис. грн.

Видатки за рахунок субвенції з державного бюджету на фінансове забезпечення будівництва, реконструкції, ремонту і утримання автомобільних доріг загального користування місцевого значення, вулиць і доріг комунальної власності у населених пунктах передбачені у проєкті бюджету міста Києва на 2022 рік в обсязі 2 314 138,9 тис. грн.

Міський пасажирський транспорт

У 2022 році Департаменту транспортної інфраструктури виконавчого органу Київської міської ради (Київської міської державної адміністрації) для забезпечення діяльності підприємств міського пасажирського транспорту столиці України плануються видатки в загальній сумі 1 422 649,7 тис. грн.

За рахунок загального фонду бюджету міста Києва планується спрямувати кошти в сумі 1 211 529,5 тис. грн для виконання наступних бюджетних програм:

«Регулювання цін на послуги місцевого автотранспорту» - 709 927,2 тис. грн, «Регулювання цін на послуги міського наземного електротранспорту» - 210 764,8 тис. грн та «Регулювання цін на послуги метрополітену» - 290 837,5 тис. грн, у складі яких, в тому числі, враховані витрати, пов'язані з придбанням рухомого складу КП «Київпаstrans» на умовах фінансового лізингу, з обслуговуванням Кредитної угоди КП «Київський метрополітен» з Європейським банком реконструкції та розвитку на закупівлю нових вагонів метрополітену, а також витрати на оновлення рухомого складу КП «Київпаstrans» в рамках реалізації проекту «Міський громадський транспорт України» шляхом залучення коштів позики Європейського інвестиційного банку.

За рахунок спеціального фонду бюджету міста Києва планується спрямувати кошти в сумі 211 120,2 тис. грн для виконання таких бюджетних програм:

«Інші заходи у сфері автомобільного транспорту» - 134 880,2 тис. грн та «Інші заходи у сфері електротранспорту» - 76 240,0 тис. грн, у складі яких враховано витрати, пов'язані з виконання капітальних ремонтів об'єктів транспортної та соціальної інфраструктури, оновлення парку наземного рухомого складу в рамках реалізації проекту цільових екологічних (зелених) інвестицій для придбання автобусів, оснащених електричними двигунами, а також на реалізацію громадських проектів в транспортній сфері.

Національна програма інформатизації

У 2022 році з метою забезпечення в місті Києві робіт та заходів, спрямованих на створення, розвиток та інтеграцію комп'ютерних інформаційних систем, мереж, ресурсів та інформаційних технологій, технічного захисту інформації по бюджетній програмі 7520 «Реалізація Національної програми інформатизації» за рахунок коштів загального та спеціального фондів бюджету міста Києва планується спрямувати:

Департаменту інформаційно-комунікаційних технологій виконавчого органу Київської міської ради (Київської міської державної адміністрації) – 1 076 366,5 тис. грн;

Апарату виконавчого органу Київської міської ради (Київської міської державної адміністрації) – 4 334,9 тис. грн.

Інші послуги, пов'язані з економічною діяльністю

У проєкті бюджету міста Києва на 2022 рік Департаменту економіки та інвестицій виконавчого органу Київської міської ради (Київської міської державної адміністрації) передбачено видатки із загального фонду в обсязі – 39 390,8 тис.грн, зазначені кошти планується спрямувати на:

- забезпечення зовнішньоекономічної та інвестиційної діяльності Київської міської влади та проведення міжнародних заходів за участю міста; підготовку та забезпечення просування інвестиційного іміджу міста Києва через інтернет і медіаресурси, шляхом підготовки інформації та участі у міжнародних інвестиційних рейтингах, підготовку та проведення конкурсів із залучення інвесторів до будівництва, реконструкції, реставрації та інших робіт об'єктів житлового та нежитлового призначення, незавершеного будівництва, інженерно-транспортної інфраструктури міста; послуги з дослідження та розробки Концепції створення та функціонування промислового вузла «Київська бізнес-гавань»; послуги з дослідження та розробки Концепції створення та функціонування індустріального парку в складі промислового

вузла «Київська бізнес-гавань»; розробку незалежного комплексного річного звіту за 2021 рік про діяльність виконавчого органу Київської міської ради (Київської міської державної адміністрації), підприємств, установ, організацій територіальної громади міста Києва – 11 952,0 тис.грн;

- забезпечення розроблення прогнозних та програмних документів, пов'язаних з соціально-економічним розвитком міста, для виконання завдань передбачених Тематичним переліком науково-дослідних та дослідно-конструкторських робіт Комунальної науково-дослідної установи «Науково-дослідний інститут соціально-економічного розвитку міста» - 27 438,8 тис. грн.

У проекті бюджету міста Києва на 2022 рік Департаменту промисловості та розвитку підприємництва виконавчого органу Київської міської ради (Київської міської державної адміністрації) передбачено видатки загального фонду на виконання заходів з реалізації Комплексної міської цільової програми сприяння розвитку підприємництва, промисловості та споживчого ринку на 2019–2022 роки, затвердженої рішенням Київської міської ради від 12.11.2019 № 59/7632 в частині надання фінансово-кредитної підтримки суб'єктам малого та середнього підприємництва в місті Києві – 43 700,0 тис.грн.

У проекті бюджету міста Києва на 2022 рік Департаменту земельних ресурсів виконавчого органу Київської міської ради (Київської міської державної адміністрації) передбачено видатки на інвентаризацію земель міста, організацію землеустрою та ведення міського земельного кадастру в обсязі 152 860,0 тис. грн.

Зазначені кошти планується направити на реалізацію заходів Міської цільової програми використання та охорони земель міста Києва на 2022-2025 роки, затвердженої рішенням Київської міської ради від 07 жовтня 2021 року.

У проекті бюджету міста Києва на 2022 рік Департаменту містобудування та архітектури виконавчого органу Київської міської ради (Київської міської

державної адміністрації) передбачено видатки загального фонду в обсязі 540,0 тис. грн.

Зазначені кошти планується спрямувати на виплату премій за результатами проведення містобудівних та архітектурних конкурсів, які планується провести в 2022 році:

- конкурс на створення та благоустрій об'єкту громадського простору;
- конкурс на кращу концепцію створення скверу;
- конкурс на кращу концепцію створення об'єкту вуличного мистецтва.

У проєкті бюджету міста Києва на 2022 рік на виконання заходів Міської цільової програми розвитку туризму в місті Києві на 2022-2024 роки Управлінню туризму та промоцій виконавчого органу Київської міської ради (Київської міської державної адміністрації) по бюджетній програмі «Реалізація програм і заходів в галузі туризму та курортів» враховано видатки в обсязі 25 001,4 тис. грн, з них: загальний фонд – 18 772,8 тис. грн, спеціальний фонд бюджет розвитку – 6 228,6 тис. грн.

На виконання заходів з упорядкування рекламної діяльності та впровадження системного підходу до формування якісного зовнішнього дизайну міста Києва, що здійснюються комунальним підприємством «Київреклама», Управлінню з питань реклами виконавчого органу Київської міської ради (Київської міської державної адміністрації) по бюджетній програмі «Інші заходи, пов'язані з економічною діяльністю» передбачаються кошти в обсязі 46 845,0 тис. грн.

Комунальне підприємство виконавчого органу Київської міської ради (Київської міської державної адміністрації) «Муніципальна охорона» утворено відповідно до рішення Київської міської ради від 21 вересня 2017 року № 43/3050 з метою задоволення суспільних потреб територіальної громади міста Києва у забезпеченні діяльності з організації та практичного здійснення заходів охорони майна комунальної форми власності. На даний час підприємство перебуває у стадії реорганізації відповідно до рішення Київської міської ради від 22 квітня 2021 року № 593/634 «Про реорганізацію

комунального підприємства виконавчого органу Київської міської ради (Київської міської державної адміністрації) «Муніципальна охорона» шляхом перетворення у комунальну організацію виконавчого органу Київської ради (Київської міської державної адміністрації «Муніципальна охорона». Рішенням Київської міської ради від 20 грудня 2018 року № 532/6583 «Про деякі заходи щодо охорони та збереження майна комунальної власності територіальної громади міста Києва» визначено категорії об'єктів комунальної власності, які потребують здійснення пріоритетних заходів з їх охорони та збереження. Це об'єкти транспортної та інженерно-транспортної інфраструктури, спеціалізовані заклади та установи соціального захисту, заклади охорони здоров'я, що складають вторинну та третинну ланки медичної допомоги, заклади дошкільної, загальної середньої, позашкільної, професійно-технічної освіти тощо. Розпорядженням виконавчого органу Київської міської ради (Київської міської державної адміністрації) від 05 березня 2019 року № 384 «Про затвердження адресного переліку об'єктів, які належать до комунальної власності територіальної громади міста Києва та потребують здійснення пріоритетних заходів з їх охорони та збереження» визначено 242 таких об'єкти. Також у зв'язку із запровадженням надзвичайної ситуації, пов'язаної з поширенням коронавірусної інфекції COVID -19, силами муніципальної охорони посилено контроль за дотриманням заходів безпеки в комунальному громадському транспорті, зокрема, в метро. Працівники «Муніципальної охорони» у складі мобільних груп щодня перевіряють дотримання протиепідемічних норм у діяльності закладів торгівлі, громадського харчування, побутових послуг, а також слідкують за дотриманням громадського порядку у Центрі вакцинації проти COVID -19.

Штатна чисельність «Муніципальної охорони» у 2021 році складала 500 працівників, видатки на утримання передбачено в сумі 189 149,2 тис. грн. З 01 січня 2022 року планується збільшення штатної чисельності до 750 працівників. Для подальшого забезпечення виконання заходів в бюджеті

міста Києва на 2022 рік передбачено видатки «Муніципальній охороні» в обсязі 240 087,4 тис. грн.

Заходи з охорони громадського порядку

З метою забезпечення контролю за станом публічного порядку і безпеки, запобігання правопорушенням, здійснення фізичного патрулювання вулиць міста спільно з працівниками поліції до співвиконавців Міської цільової комплексної програми профілактики та протидії злочинності в місті Києві «Безпечна столиця» включено Київське міське громадське формування з охорони громадського порядку і державного кордону «Муніципальна варта», не менше половини членів якої пройшли відповідну правову та спеціальну підготовку в органах Національної поліції та допущені ГУ Національної поліції у м. Києві до виконання спільних завдань. На виконання заходів передбачених програмою в бюджеті міста Києва на 2022 рік враховано видатки в сумі 21 913,5 тис. грн.

Енергоспоживання та енергозбереження

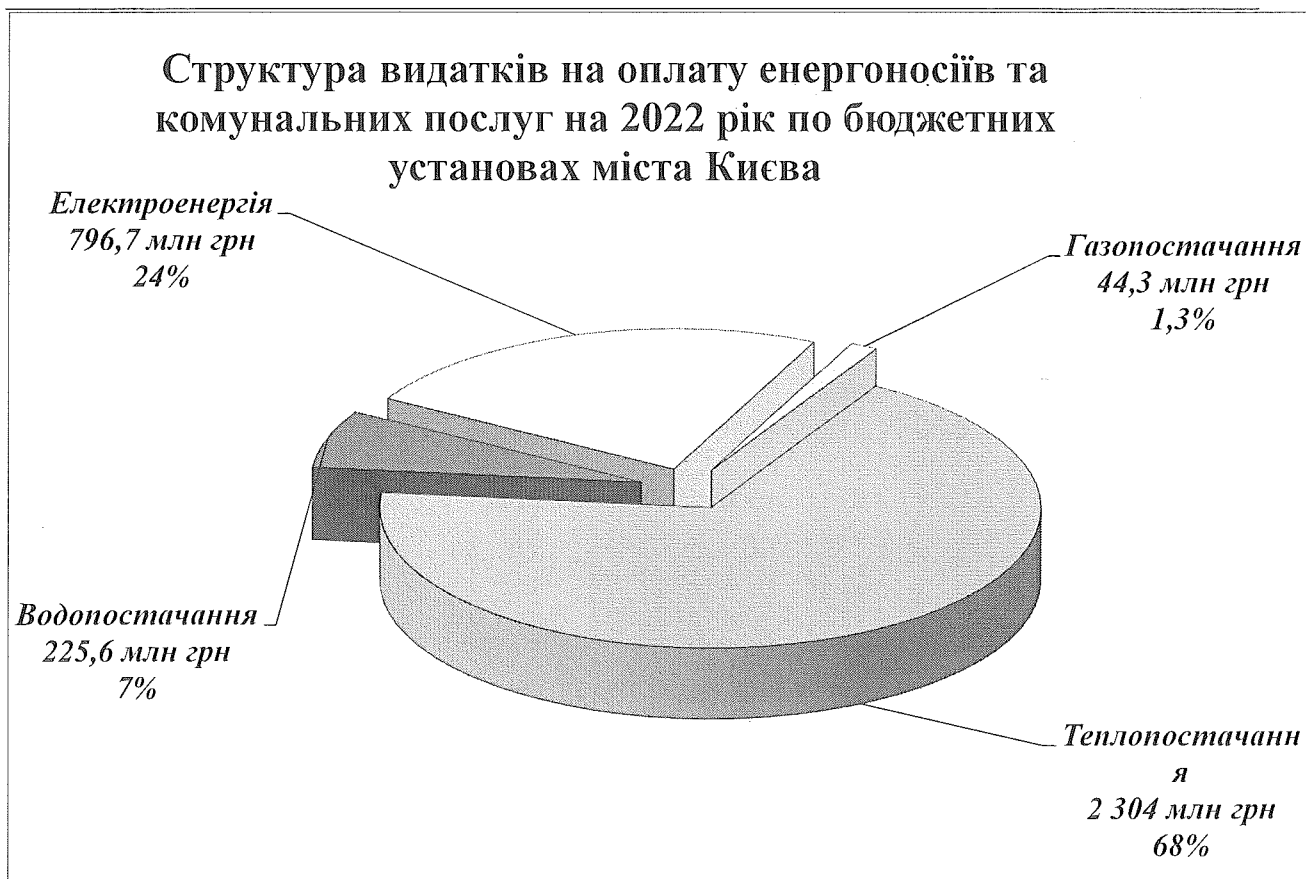
У зв'язку з тим, що видатки на оплату спожитих енергоносіїв та комунальних послуг є однією з найбільш вагомих витрат на утримання установ бюджетної сфери, питання зниження енергоспоживання та забезпечення економного та раціонального використання бюджетних коштів на оплату енергоносіїв належить до пріоритетних завдань міської влади.

На 2022 рік обсяг видатків на оплату тепло-, енергоносіїв та комунальних послуг передбачено в сумі 3 270 882,16 тис. грн.

Показники споживання основних видів енергоносіїв та комунальних послуг у натуральному та грошовому виразі по бюджетних установах міста за 2018-2022 роки

| Вид енергоресурсу | 2018 (факт) | 2019 (факт) | 2020 (факт) | 2021 (очікуване) | 2022 (проект) |
|-----------------------------|---------------------|---------------------|---------------------|---------------------|---------------------|
| натуральні показники | | | | | |
| теплопостачання | 750 | 730 | 678 | 800 | 802 |
| електроенергія | 159 627 | 158 188 | 124 126 | 183 143 | 187 879 |
| водопостачання | 6 495 | 6 597 | 5 083 | 7 277 | 7 525 |
| газопостачання | 1 724 | 1 346 | 1 120 | 1 370 | 1 410 |
| грошові показники | | | | | |
| теплопостачання | 1 272 218,00 | 1 248 958,00 | 898 302,00 | 1 467 270,00 | 2 303 976,00 |
| водопостачання | 98 588,00 | 125 232,00 | 112 079,00 | 175 366,00 | 225 628,00 |
| електроенергія | 346 914,00 | 378 705,00 | 286 847,00 | 566 597,00 | 796 651,00 |
| газопостачання | 20 724,00 | 13 491,00 | 8 109,00 | 19 185,00 | 44 324,00 |
| разом | 1 738 444,00 | 1 766 386,00 | 1 298 047,00 | 2 228 418,00 | 3 370 579,00 |

Структура видатків на оплату комунальних послуг та енергоносіїв по бюджетних установах міста Києва на 2022 рік виглядає наступним чином:



Нижче приведена динаміка споживання бюджетними установами міста за 2018-2022 роки теплової та електричної енергії в натуральних показниках:



На зображену у таблиці динаміку споживання енергоресурсів у натуральних показниках протягом 2018-2020 років вплинули такі об'єктивні чинники, як зміни у мережі бюджетних установ, збільшення контингенту (учнів, дітей, хворих), оснащення установ енергоємним обладнанням. Протягом 2020 року зменшення споживання енергоресурсів викликано встановленням карантину та запровадження посилених протиепідемічних

заходів на території зі значним поширенням гострої респіраторної хвороби COVID-19, спричиненої коронавірусом SARS-CoV-2.

В умовах безперервного зростання світових цін на енергоносії та збільшення потреби в бюджетних коштах на їх оплату пріоритетними завданнями у сфері енергоспоживання та енергозбереження є:

оптимізація видатків на оплату спожитих закладами соціальної сфери енергоносіїв за рахунок реалізації заходів у сфері енергоефективності та енергозбереження.

У 2022 році передбачається продовжувати здійснювати такі заходи:

забезпечення моніторингу та контроль за станом використання енергоресурсів та проведенням розрахунків за них по бюджетних установах соціально-культурної сфери;

підвищення вірогідності статистичної інформації стосовно показників енергоспоживання;

контроль за встановленням та дотриманням лімітів споживання енергоресурсів по бюджетних установах;

забезпечення моніторингу стану оснащення та утримання у належному стані приладів обліку тепло- та водопостачання, здійснення контролю за проведенням своєчасних заходів з повірки, ремонту та заміни цих приладів;

встановлення приладів обліку, забезпечення термомодернізації опалюваних приміщень.

Впровадження енергозберігаючих заходів у бюджетних установах комунальної власності територіальної громади міста Києва

З метою підвищення енергоефективності на об'єктах бюджетної сфери, які знаходяться в комунальній власності територіальної громади міста Києва, а саме: школах, дошкільних навчальних закладах, закладах охорони здоров'я, культури, соціального захисту населення, у бюджеті міста Києва передбачено видатки Департаменту житлово-комунальної інфраструктури виконавчого органу Київської міської ради (Київської міської державної адміністрації) для

комунального підприємства «Група впровадження проекту з енергозбереження в адміністративних і громадських будівлях м. Києва» в обсязі 40 983,03 тис. грн, в тому числі: 15 268,74 тис. грн за рахунок коштів загального фонду бюджету, 25 714,29 тис. грн – за рахунок коштів спеціального фонду бюджету для реалізації та супроводження проєктів з енергозбереження.

Пілотним енергозберігаючим проєктом «Капітальний ремонт індивідуальних теплових пунктів та систем опалення в громадських будівлях міста Києва» у бюджетних установах міста Києва охоплено будівлі закладів бюджетної сфери. Проєкт, що відповідає загальнодержавним пріоритетам регіонального розвитку, Стратегії розвитку міста Києва до 2025 року, Програмі економічного і соціального розвитку міста Києва, реалізуються за підтримки та з залученням кредитних та грантових ресурсів Північної екологічної фінансової корпорації (НЕФКО).

З метою виконання зобов'язань за кредитними договорами для зазначеного проєкту у 2022 році планується використати 34 483,03 тис. грн.

У 2022 році триватиме робота з проведення енергетичних обстежень установ бюджетної сфери, моніторинг, аналіз та облік споживання енергетичних ресурсів бюджетними установами міста Києва.

З метою підвищення енергетичної ефективності будівель закладів бюджетної сфери, що фінансуються з бюджету міста Києва, передбачено запровадження основних складових ефективної політики енергозбереження. При цьому на реалізацію заходів із термосанації залучаються такі джерела фінансування, як кошти приватних інвесторів, зокрема, енергосервісних компаній (ЕСКО). Слід зауважити, що Київ став одним із перших в Україні регіонів, де стартував процес реалізації ЕСКО-механізму. Наразі у закладах бюджетної сфери міста укладено 61 енергосервісних контрактів.

Перелік та обсяги довгострокових зобов'язань за енергосервісом наведено у таблиці.

Перелік та обсяги довгострокових зобов'язань за енергосервісом

| № П/П | ЗАКЛАД | СУМА ДОГОВОРУ (грн) | Строк дії договору (роки) (20..- 20..) | Очікуване скорочення витрат бюджетної установи на теплоенергію у 2022 році, грн (за результатом реалізації енергосервісного договору) | Фіксований відсоток сплати виконавцю енергосервісу у від суми скорочення витрат бюджетної установи на комунальні послуги та енергоносії, % | Очікувані показники видатків бюджетної установи за КЕКВ 2276 «Оплата енергосервісу» у 2022 році, грн |
|----------------------|---|---------------------|--|---|--|--|
| Голосіївський | | | | | | |
| 1 | Будівля спеціалізованої школи I-III ступенів з поглибленим вивченням англійської мови № 85 | 810 079,58 | 2019-2025 | 158 843,46 | 80% | 146 596,40 |
| 2 | Будівля спеціалізованої школи I-III ступенів з поглибленим вивченням французької мови №110 імені К. Гапоненка міста Києва | 715 160,43 | 2019-2025 | 140 512,88 | 80% | 129 690,39 |
| 3 | Будівля школи I-III ступенів №186 | 880 160,50 | 2019-2025 | 173 194,05 | 80% | 159 847,06 |
| 4 | Спеціалізована школа I-III ступенів з поглибленим вивченням іноземних мов №220 | 1 060 298,22 | 2019-2025 | 173 194,05 | 85% | 192 556,54 |
| 5 | Будівля дошкільного навчального закладу №726 | 1 330 144,05 | 2019-2025 | 190 607,17 | 98% | 186 795,02 |
| 6 | Будівля дошкільного навчального закладу №157 | 1 014 428,14 | 2019-2026 | 173 684,21 | 95% | 165 000,00 |
| 7 | Будівля дошкільного навчального закладу №640 | 1 803 899,62 | 2019-2026 | 285 714,29 | 98% | 280 000,00 |
| 8 | Будівля дошкільного навчального закладу №667 | 1 667 432,57 | 2019-2025 | 239 970,40 | 98% | 235 170,99 |
| 9 | Комплекс будівель школи I-III ступенів №132 | 963 653,66 | 2019-2024 | 230 305,22 | 80% | 212 554,03 |
| 10 | Комплекс будівель гімназії №179 | 3 849 848,62 | 2019-2025 | 552 139,97 | 98% | 541 097,17 |
| Дарницький | | | | | | |
| 11 | Будівля школи I-III ступенів №284 | 549 734,14 | 2018-2023 | 48 771,58 | 93% | 48 771,58 |
| 12 | Будівля дошкільного навчального закладу №133 | 1 220 929,33 | 2018-2024 | 288 000,00 | 92% | 288 000,00 |
| 13 | Будівля школи I-III ступенів №289 | 717 222,39 | 2018-2023 | 187 667,50 | 80% | 187 667,50 |
| 14 | Будівля школи I-III ступенів №217 | 648 438,70 | 2018-2023 | 63 189,05 | 80% | 63 189,05 |

| | | | | | | |
|--------------------|---|--------------|-----------|------------|-----|------------|
| 15 | Будівля спеціалізованої загальноосвітньої школи I-III ступенів №296 | 775 761,38 | 2018-2023 | 25 323,61 | 80% | 25 323,61 |
| 16 | Будівля дошкільного навчального закладу №59 | 1 083 258,27 | 2018-2025 | 171 000,00 | 92% | 171 000,00 |
| 17 | Будівля дошкільного навчального закладу №250 | 1 038 651,91 | 2018-2025 | 168 000,00 | 92% | 168 000,00 |
| 18 | Будівля школи-дитячого-дитячого садка I ступеня «Радосинь» | 1 220 929,33 | 2018-2024 | 288 000,00 | 92% | 288 000,00 |
| 19 | Будівля дошкільного навчального закладу №719 | 1 564 896,08 | 2019-2025 | 262 000,00 | 96% | 262 000,00 |
| 20 | Будівля школи-дитячого садка I ступеня №210 «Осокорки» | 359 080,23 | 2019-2025 | 330 000,00 | 98% | 330 000,00 |
| 21 | Будівля дошкільного навчального закладу №189 | 1 822 655,53 | 2019-2025 | 287 000,00 | 94% | 287 000,00 |
| 22 | Будівля дошкільного навчального закладу №160 | 1 862 828,54 | 2019-2025 | 284 000,00 | 98% | 284 000,00 |
| 23 | Будівля дошкільного навчального закладу №126 | 1 957 281,29 | 2019-2025 | 330 000,00 | 98% | 330 000,00 |
| 24 | Будівля дошкільного навчального закладу №89 | 1 566 323,99 | 2019-2025 | 262 000,00 | 98% | 262 000,00 |
| 25 | Будівля дошкільного навчального закладу №20 | 1 198 895,60 | 2019-2025 | 199 000,00 | 97% | 199 000,00 |
| 26 | Будівля дошкільного навчального закладу №7 | 1 655 508,24 | 2019-2025 | 277 000,00 | 98% | 277 000,00 |
| 27 | Будівля дошкільного навчального закладу (ясла-садок) №31 | 1 161 377,25 | 2019-2024 | 255 000,00 | 90% | 255 000,00 |
| 28 | Будівля ДНЗ (ясла-садок) комбінованого типу №132 | 1 144 267,81 | 2019-2024 | 238 000,00 | 90% | 238 000,00 |
| Деснянський | | | | | | |
| 29 | Будівля дошкільного навчального закладу №176 | 1 405 047,98 | 2016-2024 | 422 222,22 | 90% | 380 000,00 |
| 30 | ДЮСШ №14 | 257 501,76 | 2018-2023 | 81 512,03 | 80% | 53 539,54 |
| 31 | Будівля дошкільного навчального закладу №27 | 1 009 060,22 | 2018-2025 | 206 185,57 | 97% | 200 000,00 |
| 32 | Будівля дошкільного навчального закладу №94 | 450 533,43 | 2018-2024 | 76 493,37 | 96% | 81 247,38 |
| 33 | Будівля дошкільного навчального закладу №795 | 1 498 668,24 | 2018-2025 | 364 571,54 | 95% | 345 000,00 |

| | | | | | | |
|----------------------|---|--------------|-----------|------------|-----|------------|
| 34 | Будівля дошкільного навчального закладу №569 | 1 939 160,15 | 2018-2025 | 461 931,98 | 97% | 445 000,00 |
| 35 | Будівля дошкільного навчального закладу №528 | 1 002 271,85 | 2018-2026 | 159 793,81 | 97% | 155 000,00 |
| Оболонський | | | | | | |
| 36 | Будівля дошкільного навчального закладу №190 | 1 386 756,51 | 2019-2025 | 224 540,00 | 80% | 194 630,96 |
| 37 | Будівля дошкільного навчального закладу №208 | 1 383 081,82 | 2019-2025 | 226 180,00 | 80% | 196 054,70 |
| 38 | Будівля дошкільного навчального закладу №614 | 1 574 429,72 | 2019-2025 | 258 120,00 | 80% | 223 736,63 |
| 39 | Будівля дошкільного навчального закладу №135 | 1 398 652,33 | 2019-2025 | 222 000,00 | 80% | 192 430,65 |
| 40 | Будівля дошкільного навчального закладу (ясла-садок) № 531 | 569 019,58 | 2019-2025 | 98 710,00 | 80% | 85 569,67 |
| 41 | НВК Школи І ступеня - гімназії «Оболонь» | 1 690 935,41 | 2015-2026 | 265 800,00 | 80% | 230 402,29 |
| 42 | ЦНТТМ «Сфера» | 707 360,70 | 2019-2034 | 118 530,00 | 80% | 105 240,00 |
| 43 | Інтернат №25 | 4 735 850,99 | 2019-2027 | 676 540,00 | 80% | 600 610,00 |
| Солом'янський | | | | | | |
| 44 | Будівля дошкільного навчального закладу №712 | 650 637,82 | 2016-2024 | 103 275,84 | 90% | 92 948,26 |
| 45 | Ліцей «Престиж» | 275 286,68 | 2018-2023 | 61 670,18 | 92% | 56 736,56 |
| 46 | Будівля політехнічного ліцею Національного технічного університету України «КПІ» м. Києва | 893 681,43 | 2019-2026 | 142 590,33 | 87% | 124 053,59 |
| 47 | Будівля дошкільного навчального закладу №223 | 393 400,09 | 2019-2025 | 72 065,57 | 88% | 63 417,70 |
| Святошинський | | | | | | |
| 48 | Будівля середньої загальноосвітньої школи №223 | 1 391 033,35 | 2018-2025 | 388 888,88 | 90% | 350 000,00 |
| 49 | Будівля спеціалізованої школи №304 | 1 159 123,39 | 2018-2025 | 388 888,88 | 90% | 350 000,00 |
| 50 | Будівля дошкільного навчального закладу №532 | 1 223 513,66 | 2018-2032 | 189 473,68 | 95% | 180 000,00 |
| 51 | Будівля дошкільного навчального закладу №218 | 975 653,83 | 2018-2025 | 173 684,21 | 95% | 165 000,00 |
| 52 | Будівля дошкільного навчального закладу №516 | 990 611,40 | 2018-2025 | 221 052,63 | 95% | 210 000,00 |

| | | | | | | |
|----|---|--------------|-----------|------------|-----|------------|
| 53 | Будівля дошкільного навчального закладу № 249 | 613 715,44 | 2018-2024 | 122 845,63 | 85% | 120 468,02 |
| 54 | Будівля дошкільного навчального закладу № 251 | 359 810,78 | 2018-2024 | 72 335,41 | 85% | 70 926,71 |
| 55 | Будівля дошкільного навчального закладу № 95 | 363 999,66 | 2018-2024 | 72 351,59 | 85% | 70 945,27 |
| 56 | Будівля дошкільного навчального закладу № 257 | 332 823,30 | 2018-2024 | 66 511,05 | 85% | 65 221,41 |
| 57 | Будівля дошкільного навчального закладу «Інтел» | 1 510 305,93 | 2019-2026 | 318 947,37 | 95% | 303 000,00 |
| 58 | Будівля дошкільного навчального закладу №819 | 1 640 917,17 | 2019-2026 | 343 750,00 | 96% | 330 000,00 |
| 59 | Будівля дошкільного навчального закладу № 567 | 798 097,95 | 2019-2022 | 53 442,17 | 90% | 48 097,95 |
| 60 | Будівля навчально-виховного комплексу дошкільного навчального закладу загальноосвітнього навчального закладу «Перші сходишки» | 1 388 412,18 | 2019-2025 | 249 126,42 | 90% | 224 213,78 |
| 61 | Будівля спеціального ДНЗ №139 для дітей з порушеннями мовлення | 790 060,33 | 2019-2022 | 226 685,01 | 90% | 204 016,51 |

За рахунок загального фонду бюджету міста Києва в межах бюджетної програми «Заходи з енергозбереження» передбачено видатки Департаменту житлово-комунальної інфраструктури виконавчого органу Київської міської ради (Київської міської державної адміністрації) в обсязі 16 527,4 тис. грн для здешевлення банківських кредитів, що надаються ОСББ та ЖБК на впровадження енергоефективних заходів у житлових будинках (відповідно до рішення Київської міської ради від 07.07.2016 № 565/565 «Про затвердження Положення про стимулювання впровадження енергоефективних заходів у багатоквартирних будинках шляхом відшкодування частини кредитів»).

Захист населення і територій від надзвичайних ситуацій техногенного та природного характеру

У проєкті бюджету міста Києва на 2022 рік Управлінню екології та природних ресурсів виконавчого органу Київської міської ради (Київської міської державної адміністрації) по бюджетній програмі «Заходи з організації рятування на водах» враховано видатки в обсязі 48 155,73 тис. грн для забезпечення безпечних умов населення на водних об'єктах міста Києва. Заходи з рятування і охорони людей на водних об'єктах міста Києва, обстеження підводної акваторії пляжів та зон відпочинку, надання своєчасної допомоги потерпілим, проведення пошукових робіт, інших водолазних та рятувально-водолазних робіт здійснює спеціалізована аварійна рятувально-водолазна служба (САРВС) комунальним підприємством «Плесо», в складі якої передбачається утримувати 32 рятувальні підрозділи на воді.

Відповідно до кодексу цивільного захисту України в місті Києві функціонує Комунальна аварійно-рятувальна служба «Київська служба порятунку», метою діяльності якої є запобігання виникненню надзвичайних ситуацій, мінімізація їх наслідків та захист населення і території міста Києва, а також термінове реагування на надзвичайні ситуації техногенного та природного характеру, проведення попереджувальних, аварійно-рятувальних та відновлювальних робіт на об'єктах і територіях міста. Цілодобово надається невідкладна допомога мешканцям міста Києва, які потрапили в надзвичайні ситуації побутового, техногенного та природного характеру. Штатна чисельність «Київської служби порятунку» у 2021 році складала 140 працівників, видатки на утримання передбачено в сумі 60 857,3 тис. грн. Для забезпечення безперебійного функціонування «Київської служби порятунку» в бюджеті міста Києва на 2022 рік передбачено видатки в сумі 54 300,0 тис. грн. Цілодобово надається невідкладна допомога мешканцям міста Києва, які потрапили в надзвичайні ситуації побутового, техногенного та природного характеру. За 2021 рік оперативними підрозділами «Київської

служби порятунку» заплановано здійснити 3732 виїзди на ліквідацію наслідків надзвичайних ситуацій, забезпечення безпеки масових заходів в місцях масового перебування людей та на водних об'єктах міста. Працівники «Київської служби порятунку» у 2021 році здійснюють виїзди пов'язані з заходами по запобіганню поширенню гострої респіраторної хвороби COVID-19, спричиненої коронавірусом SARS –CoV-2.

Відповідно до статей 19, 98 Кодексу цивільного захисту України, постанови Кабінету Міністрів України від 30 вересня 2015 року № 775 «Про затвердження Порядку створення та використання матеріальних резервів для запобігання і ліквідації наслідків надзвичайних ситуацій» передбачено накопичення регіонального матеріального резерву для здійснення заходів, спрямованих на запобігання і ліквідацію наслідків надзвичайних ситуацій та надання термінової допомоги постраждалому населенню, відповідно до затвердженої номенклатури. Для поповнення матеріального резерву та продовження проведення ремонтно-будівельних робіт ще 2 складських приміщень зберігання матеріального резерву виконавчого органу Київської міської ради (Київської міської державної адміністрації), реконструкцію (модернізацію) системи оповіщення відповідно до розробленої у 2021 році проєктно-кошторисної документації в бюджеті міста Києва на 2022 рік передбачено видатки в сумі 20 796,9 тис. грн.

На виконання вимог постанови Кабінету Міністрів України від 19 серпня 2002 року № 1200 «Про затвердження Порядку забезпечення населення і працівників формувань та спеціалізованих служб цивільного захисту засобами індивідуального захисту, приладами радіаційної та хімічної розвідки, дозиметричного і хімічного контролю» у 2021 році видатки на придбання 1439 шт. засобів індивідуального захисту склали 7 035,95 тис. грн. В бюджеті міста Києва на 2022 рік передбачено видатки на придбання засобів індивідуального захисту в сумі 4 978,9 тис. грн.

Управління місцевим боргом міста Києва

У 2018 році Київською міською радою вчинено правочин щодо реструктуризації залишку місцевого боргу за місцевими зовнішніми запозиченнями Київської міської ради, здійсненими у 2005 році та не переведеними у 2015 році до державного боргу. У вересні 2018 року було завершено обмін усіх непогашених облігацій участі у кредиті з дохідністю 8% та погашенням у 2015 році на нові облігації з дохідністю 7,5% й погашенням у 2021 та 2022 роках. За результатами реструктуризації обсяг зовнішнього місцевого боргу становив 115 072,0 млн доларів США.

Крім того, в 2021 році відповідно до рішень Київської міської ради про здійснення запозичень передбачено здійснити внутрішнє запозичення у формі емісії облігацій місцевої позики строком до п'яти років на загальну суму 1 100 000,0 тис. грн, у тому числі: серія М – 300 000,0 тис. грн, серія N – 400 000,0 тис. грн, серія O – 400 000,0 тис. грн. та залучення внутрішнього кредиту на суму 1 542 604,1 тис. грн.

Для забезпечення виконання боргових зобов'язань, відповідно до затверджених умов та обсягів Департаменту фінансів передбачаються на 2022 рік видатки бюджету в загальному обсязі 587 818,8 тис. грн, у т. ч. 14 430,0 тис. грн, на виконання інших заходів з питань обслуговування та ефективного управління місцевим боргом.

Крім того, в загальному обсязі видатків на обслуговування боргу передбачено 7 800,0 тис. грн на проведення роботи щодо підтримки і супроводження кредитного рейтингу міста Києва у 2022 році.

Одним із важливих елементів залучення інвестиційних ресурсів в економіку міста, використання додаткових джерел фінансування бюджету міста є створення сприятливого інвестиційного клімату в місті Києві та підвищення інвестиційної привабливості міста на зовнішніх та внутрішніх ринках капіталу шляхом присвоєння рейтингу міста Києва, його борговим зобов'язанням та проведення рейтингового супроводження.

Отримання кредитного рейтингу міжнародних рейтингових агентств, який відображає спроможність та готовність міста своєчасно та в повному обсязі здійснювати розрахунки за борговими зобов'язаннями і є необхідною умовою привабливості міста Києва на зовнішніх та внутрішніх ринках капіталу.

На сьогоднішній день місту Києву, як емітенту, присвоєно рейтинги, які потребують подальшого супроводження з метою їх підтвердження та підвищення, міжнародними рейтинговими агенціями «Moody's», «Standard and Poor's» та «Fitch Ratings», які є світовими лідерами в своїй галузі, мають власну методику оцінки регіону для присвоєння йому рейтингу та проведення рейтингового супроводження, яка суттєво відрізняється від методики інших рейтингових агенцій, та своє стабільне коло інвесторів, залучення коштів яких в економіку міста не можливе без отримання позитивного рейтингу цих агенцій.

Інфраструктурні проекти, що плануються до реалізації містом в 2022 році у співпраці з міжнародними фінансовими організаціями

| Проект | Позичальник | Кредитор | млн євро |
|---|--------------------------------------|----------------------------------|----------|
| Модернізація міського транспорту (придбання трамвайних вагонів) | КП «Київпаstrans» | ЄБРР | 70,0 |
| Київська міська мобільність | КП «Київпаstrans» | МБРР | 30,9 |
| Модернізація міського транспорту (капітальний ремонт мосту «Метро» через р. Дніпро) | КК «Київавтодор» | ЄБРР | 60,0 |
| Модернізація системи централізованого теплопостачання м. Києва | КП «Київтеплоенерго» | ЄБРР | 140,0 |
| Міський громадський транспорт України | КП «Київпаstrans» | ЄІБ | 50,0 |
| Безпека дорожнього руху в містах України | КК «Київавтодор» | ЄІБ | 10,9 |
| Програма розвитку муніципальної інфраструктури України | КП «Київміськесвітло» | ЄІБ | 30,0 |
| Інвестиційний проект з покращення водопостачання міста Києва | ПрАТ «АК»Київводоканал» | Уряд Фрацузької республіки | 70,0 |
| Підвищення безпеки автомобільних доріг в містах України | КП Центр організації дорожнього руху | ЄІБ | 26,7 |

Цільові фонди

Охорона навколишнього природного середовища

На 2022 рік управління екології та природних ресурсів виконавчого органу Київської міської ради (Київської міської державної адміністрації) по бюджетній програмі «Інша діяльність у сфері екології та охорони природних ресурсів» враховано видатки в обсязі 45 777,110 тис. грн, в т.ч.:

- на просвітницьку діяльність у сфері охорони та раціонального використання природних ресурсів, яку забезпечує комунальне підприємство «Київський міський Будинок природи» - 3 142,68 тис. грн;

- на створення та утримання (супроводження) міської системи програмно-апаратних засобів збору та обробки даних про стан довкілля міста Києва – 42 634,43 тис. грн.

Департаменту житлово-комунальної інфраструктури виконавчого органу Київської міської ради (Київської міської державної адміністрації) по бюджетній програмі «Інша діяльність у сфері екології та охорони природних ресурсів» враховано видатки в загальному обсязі 13 813,87 тис. грн на просвітницьку діяльність у сфері водокористування, яку забезпечує комунальне підприємство «Водно-інформаційний центр».

Природоохоронні заходи у місті Києві

Для виконання природоохоронних заходів у 2022 році за рахунок коштів Київського міського фонду охорони навколишнього природного середовища плануються видатки по бюджетній програмі «Природоохоронні заходи за рахунок цільових фондів» по Управлінню екології та природних ресурсів виконавчого органу Київської міської ради (Київської міської державної адміністрації) в сумі 39 370,0 тис. грн.

Джерелом фінансування вказаних природоохоронних заходів у місті Києві у 2022 році будуть надходження до спеціального фонду бюджету

міста Києва від сплати екологічного податку та грошових стягнень за шкоду, заподіяну порушенням законодавства про охорону навколишнього природного середовища внаслідок господарської та іншої діяльності та інших надходжень до Київського міського фонду охорони навколишнього природного середовища.

Компенсація відсоткової ставки кредитів комерційних банків молодим сім'ям та саодиноким молодим громадянам на будівництво (реконструкцію) та придбання житла

У проєкті бюджету міста Києва на 2022 рік за рахунок коштів загального фонду Департаменту будівництва та житлового забезпечення виконавчого органу Київської міської ради (Київської міської державної адміністрації) передбачено видатки в обсязі 5 054,2 тис. грн на здійснення видатків з погашенням відсотків за користування довгостроковими пільговими кредитами на будівництво (реконструкцію) та придбання житла для молодих сімей та саодиноких молодих громадян та витрат, пов'язаних з наданням і обслуговуванням таких кредитів відповідно до Положення про порядок фінансово-кредитної підтримки молодих сімей та саодиноких молодих громадян на будівництво (реконструкцію) житла в місті Києві, затвердженого рішенням Київської міської ради від 18 листопада 2004 року № 570/1980 «Про затвердження Положення про порядок фінансово-кредитної підтримки молодих сімей та саодиноких молодих громадян на будівництво (реконструкцію) житла в місті Києві».

Громадський бюджет

У проєкті бюджету міста Києва на 2022 рік на реалізацію проєктів-переможців громадського бюджету передбачено бюджетні призначення у сумі 199 873,2 тис. грн, за рахунок яких планується реалізувати 393 проєкти за категоріями: «Освіта, громадянське суспільство» - 145, «Молодь, спорт» - 36, ЖКГ (комунальне господарство, енергоефективність) - 69, «Соціальний

захист, інклюзія» - 16, «Культура та туризм» - 28, «Екологія» - 38, «Здоров'я» - 22, «Дороги, транспорт» - 22, «Інформаційні технології (ІТ)» - 13 та Міжтематичні - 4.

За реалізацію громадських проєктів відповідальні 22 головних розпорядники бюджетних коштів.

| РОКИ | 2019 | 2020 | 2021 | 2022 |
|-----------------------------------|--------------------|--------------------|--------------------|--------------------|
| Всього проєктів | 1137 | 2119 | 1692 | 1362 |
| Кількість проєктів на голосування | 940 | 1578 | 1405 | 969 |
| Проєкти – переможці | 341 | 548 | 351 | 393 |
| Кількість авторів | 488 осіб | 803 осіб | 847 осіб | 816 осіб |
| ГОЛОСУЮЧИХ | 154 603 осіб | 191 714 осіб | 207 104 осіб | 276 793 осіб |
| | 487 340 голосів | 654 651 голосів | 725 951 голосів | 726 519 голосів |

Перелік інвестиційних проєктів на середньостроковий період

| Код Програми класифікації видатків та кредитування місцевого бюджету | Код Типової програми класифікації видатків та кредитування місцевого бюджету | Найменування головного розпорядника коштів місцевого бюджету / відповідального виконавця, найменування бюджетної програми згідно з Типовою програмною класифікацією видатків та кредитування місцевого бюджету | 4 | Загальний період реалізації проєкту (рік початку і завершення) | Загальна вартість проєкту | 2020 рік | 2021 рік | 2022 рік | 2023 рік | 2024 рік | Очікуваний рівень готовності проєкту на кінець 2024 року, % |
|--|--|--|--|--|---------------------------|--------------|-------------|-------------|-------------|-------------|---|
| 1 | 2 | 3 | 4 | 5 | 6 | 7 | 8 | 9 | 10 | 11 | 12 |
| | | ВСЬОГО | | | 90 756 714,1 | 3 796 060,3 | 7 688 841,4 | 4 897 560,7 | 5 488 700,0 | 6 139 000,0 | |
| | | крім того, | | | | | | | | | |
| | | Субвенція на утримання та розвиток автомобільних доріг | | | | 974 096,8 | 991 820,4 | 1 500 000,0 | 1 680 000,0 | 1 881 600,0 | |
| | | ТРАНСПОРТ ІА ТРАНСПОРТНА ІНФРАСТРУКТУРА, ДОРОЖНЄ ГОСПОДАРСТВО | | | | | | | | | |
| | | крім того, | | | | | | | | | |
| | | Субвенція на утримання та розвиток автомобільних доріг | | | | 974 096,8 | 991 820,4 | 1 500 000,0 | 1 680 000,0 | 1 881 600,0 | |
| 1900000 | | 19 ДЕПАРТАМЕНТ ТРАНСПОРТНОЇ ІНФРАСТРУКТУРИ | | | | | | | | | |
| | | крім того, | | | | | | | | | |
| | | Субвенція на утримання та розвиток автомобільних доріг | | | | 60 794 708,7 | 4 456 461,9 | 2 537 085,1 | 2 704 057,1 | 3 306 502,3 | |
| | | крім того, | | | | | | | | | |
| | | Субвенція на утримання та розвиток автомобільних доріг | | | | 974 096,8 | 991 820,4 | 1 500 000,0 | 1 680 000,0 | 1 881 600,0 | |
| 1917470 | 7470 | Інша діяльність у сфері дорожнього господарства | РЕСТАВРАЦІЯ З ПРИСТОСУВАННЯМ ДО УМОВ СУЧАСНОГО ВИКОРИСТАННЯ СПОРУДИ КИЇВСЬКОГО ФУНКУЛІТЕРА (МИХАЙЛІВСЬКОГО МЕХАНІЧНОГО ПІДЙОМУ) НА ВУЛ. ПЕТРА САГ АЙДАЧНОГО, 3 У ПОДІЛЬСЬКОМУ РАЙОНІ МІСТА КИЄВА | 10.2017 12.2023 | 363 229,4 | | 3 000,0 | 83 000,0 | 52 942,8 | | 100,0 |

| | | | | | | | | | | | |
|---------|------|---|--|--------------------|-------------|----------|-----------|----------|-----------|-----------|-------|
| 1917421 | 7421 | Утримання та розвиток наземного електротранспорту | РЕКОНСТРУКЦІЯ ТРАМВАЙНОЇ ЛІНІЇ ВІД ВУЛ. МИЛОСЛАВСЬКОЇ ДО ДАРИЦЬКОГО ЗАЛІЗНИЧНОГО ВОКЗАЛУ В ДЕСНЯНСЬКОМУ РАЙОНІ МІСТА КИЄВА | 03.2020 12.2024 | 898 733,6 | 90 852,4 | 545 299,9 | 50 000,0 | 64 700,1 | 147 881,2 | 100,0 |
| 1917421 | 7421 | Утримання та розвиток наземного електротранспорту | РЕКОНСТРУКЦІЯ ТА БУДІВНИЦТВО ТРАМВАЙНОЇ ЛІНІЇ ВІД ВУЛ. ГНАТА ЮРИ ДО ЗАТ "КИСНЕВИЙ ЗАВОД" | 04.2016 12.2024 | 834 662,8 | 89 761,1 | 277 942,8 | 55 000,0 | 110 000,0 | 186 908,3 | 100,0 |
| 1917421 | 7421 | Утримання та розвиток наземного електротранспорту | БУДІВНИЦТВО ТРАМВАЙНОЇ ЛІНІЇ ВІД ВУЛ. СТАРОВОКЗАЛЬНОЇ ДО СТАНЦІЇ КИЇВСЬКОГО МЕТРОПОЛІТЕНУ "ПАЛАЦ СПОРТУ" З ЗАЇЗДОМ НА ВОКЗАЛЬНУ ПЛОЩУ В ШЕВЧЕНКІВСЬКОМУ ТА ПЕЧЕРСЬКОМУ РАЙОНАХ МІСТА КИЄВА | 10.2020 12.2025 | 1 996 186,0 | | 4 500,0 | 6 000,0 | 15 000,0 | 20 000,0 | 2,3 |
| 1917462 | 7462 | Утримання та розвиток автомобільних доріг та дорожньої інфраструктури за рахунок субвенції з державного бюджету | РЕКОНСТРУКЦІЯ МЕРЕЖІ МІСЬКОЇ ДОЩОВОЇ КАНАЛІЗАЦІЇ НА ТЕРИТОРІЇ, ЩО ПРИЛЯГАЄ ДО СВЯТО-УСПЕНСЬКОЇ КИЇВО-ПЕЧЕРСЬКОЇ ЛАВРИ У ПЕЧЕРСЬКОМУ РАЙОНІ | 11.2007 11.2022 | 94 678,8 | | | | | | 100,0 |
| | | | крім того, | | | | | | | | |
| | | | Субвенція на утримання та розвиток автомобільних доріг | | | 9 624,5 | 27 655,6 | 29 942,2 | | | |
| 1917461 | 7461 | Утримання та розвиток автомобільних доріг та дорожньої інфраструктури за рахунок коштів місцевого бюджету | РЕКОНСТРУКЦІЯ ПЕЙЗАЖНОЇ АЛЕЇ У ШЕВЧЕНКІВСЬКОМУ РАЙОНІ | 05.2019 11.2022 | 136 027,2 | 34 754,7 | 63 685,7 | 35 480,4 | | | 100,0 |
| 1917461 | 7461 | Утримання та розвиток автомобільних доріг та дорожньої інфраструктури за рахунок коштів місцевого бюджету | РЕКОНСТРУКЦІЯ ДОЩОВОЇ КАНАЛІЗАЦІЇ НА ПРОСПЕКТІ БРОВАРСЬКОМУ ВІД ВУЛ. МИТРОПОЛИТА АНДРЕЯ ШЕПТИЦЬКОГО (ВУЛ. ЛУНАЧАРСЬКОГО) ДО МОСТУ МЕТРО ЧЕРЕЗ РУСАНІВСЬКУ ПРОТОКУ В ДНІПРОВСЬКОМУ РАЙОНІ | 02.2017 11.2026 | 240 065,2 | 377,0 | 13 593,5 | 28 738,2 | 30 000,0 | 50 000,0 | 53,9 |
| 1917461 | 7461 | Утримання та розвиток автомобільних доріг та дорожньої інфраструктури за рахунок коштів місцевого бюджету | РЕКОНСТРУКЦІЯ ВУЛ. АНДРІЙВСЬКОЇ У ПОДІЛЬСЬКОМУ РАЙОНІ М.КИЄВА | 02.2017 11.2022 | 66 544,3 | 364,0 | 49 227,2 | 16 155,8 | | | 100,0 |
| 1917461 | 7461 | Утримання та розвиток автомобільних доріг та дорожньої інфраструктури за рахунок коштів місцевого бюджету | БУДІВНИЦТВО АВТОМОБІЛЬНОЇ ДОРОГИ НА ДІЛЯНЦІ МІЖ ВУЛ. О.ДОВБУША ТА БРОВАРСЬКИМ ПРОСПЕКТОМ У ДНІПРОВСЬКОМУ РАЙОНІ | 10.2018 12.2025 | 580 089,7 | 18 616,8 | 7 056,6 | 49 050,0 | 175 000,0 | 220 070,3 | 87,9 |
| 1917461 | 7461 | Утримання та розвиток автомобільних доріг та дорожньої інфраструктури за рахунок коштів місцевого бюджету | РЕКОНСТРУКЦІЯ ДОРОГИ НА ТРУХАНОВОМУ ОСТРОВІ В ДНІПРОВСЬКОМУ РАЙОНІ | 04.2018 12.2024 | 223 020,0 | | 35 000,0 | 38 000,0 | 47 000,0 | 103 020,0 | 100,0 |

| | | | | | | | | | | | |
|---------|------|---|--|--------------------|--------------|-------------|-------------|-----------|-----------|-----------|-------|
| 1917441 | 7441 | Утримання та розвиток мостів/шляхопроводів | РЕКОНСТРУКЦІЯ ШЛЯХОПРОВОДУ В СКЛАДІ ТРАНСПОРТНОЇ РОЗВ'ЯЗКИ НА ПЕРЕТИНІ ВУЛ. ЛЕГТЯРІВСЬКОЇ ТА ВУЛ. ОЛЕКСАНДРА ДОВЖЕНКА крім того. | 09.2020 11.2025 | 514 986,1 | | 8 000,0 | 10 000,0 | 10 000,0 | 20 000,0 | 91,3 |
| | | | Субвенція на утримання та розвиток автомобільних доріг | | | | | | | 421 421,4 | |
| 1917441 | 7441 | Утримання та розвиток мостів/шляхопроводів | РЕКОНСТРУКЦІЯ ШЛЯХОПРОВОДУ НА ПЕРЕТИНІ ВУЛ. БУДІВЕЛЬНИКІВ З БРОВАРСЬКИМ ПРОСПЕКТОМ І СВЯТОШИНО-БРОВАРСЬКОЮ ЛІНІЄЮ МЕТРОПОЛІТЕНУ БІЛЯ СТАНЦІ МЕТРО "ДАРНИЦЯ" крім того. | 03.2021 05.2025 | 271 578,6 | | 6 000,0 | | | | 92,8 |
| | | | Субвенція на утримання та розвиток автомобільних доріг | | | | | 5 400,0 | 12 000,0 | 228 578,6 | |
| 1917441 | 7441 | Утримання та розвиток мостів/шляхопроводів | БУДІВНИЦТВО ПОДІЛЬСЬКОГО МОСТОВОГО ПЕРЕХОДУ ЧЕРЕЗ Р. ДНІПРО У М. КИЄВІ крім того. | 06.2004 12.2023 | 11 251 186,1 | 1 493 769,4 | 1 227 925,0 | 410 000,0 | 38 594,7 | | 100,0 |
| | | | Субвенція на утримання та розвиток автомобільних доріг | | | 938 900,0 | 560 000,0 | 490 000,0 | 338 000,0 | | |
| 1917461 | 7461 | Утримання та розвиток автомобільних доріг та дорожньої інфраструктури за рахунок коштів місцевого бюджету | БУДІВНИЦТВО ВЕЛИКОЇ ОКРУЖНОЇ ДОРОГИ НА ДІЛЯНЦІ ВІД ПРОСП. МАРШАЛА РОКОССОВСЬКОГО ДО ВУЛ. БОГАТИРСЬКОЇ З БУДІВНИЦТВОМ ТРАНСПОРТНОЇ РОЗВ'ЯЗКИ В РІЗНИХ РІВНЯХ крім того. | 07.2013 12.2022 | 1 125 507,2 | 181,7 | 321 479,0 | | | | 100,0 |
| | | | Субвенція на утримання та розвиток автомобільних доріг | | | | 200 000,0 | 219 934,8 | | | |
| 1917461 | 7461 | Утримання та розвиток автомобільних доріг та дорожньої інфраструктури за рахунок коштів місцевого бюджету | БУДІВНИЦТВО ПІДТІЗНОЇ АВТОМОБІЛЬНОЇ ДОРОГИ ВІД ПРОСП. ВАЛЕРІЯ ЛОВАНОВСЬКОГО (ЧЕРВОНОЗОЛЯНОГО ПРОСПЕКТУ) (ПОБЛИЗУ ПРИМИКАННЯ ВУЛ. ВОЛОДИМИРА БРОЖКА (ВУЛ. КІРОВОГРАДСЬКОЇ)) ДО МІЖНАРОДНОГО АЕРОПОРТУ "КИЇВ" РАЙОНІ М. КИЄВА крім того. | 04.2011 12.2022 | 737 233,5 | | | 5 000,0 | | | 100,0 |
| | | | Субвенція на утримання та розвиток автомобільних доріг | | | 870,0 | | 192 434,6 | | | |
| 1917461 | 7461 | Утримання та розвиток автомобільних доріг та дорожньої інфраструктури за | РЕКОНСТРУКЦІЯ ТРАНСПОРТНОЇ РОЗВ'ЯЗКИ НА ПОШТОВІЙ ПЛОЩІ М. КИЄВА. (КОРИГУВАННЯ ПРОЄКТУ ПЕРША ЧЕРГА БУДІВНИЦТВА) | 10.2012 12.2024 | 529 754,6 | 5 324,9 | | | 16 899,9 | 67 188,4 | 100,0 |

| | | | | | | | | | | | | | | | | | | | | |
|---------|------|---|--|--------------------|--------------|---------|-------------|-------------|-----------|--|--|-------------|-----------|--|--|--|--|--|--|-------|
| 1917461 | 7461 | раhунок коштів місцевого бюджету Утримання та розвиток автомобільних доріг та дорожньої інфраструктури за рахунок коштів місцевого бюджету | БУДІВНИЦТВО ВЕЛИКОЇ КІЛЬЦЕВОЇ ДОРОГИ НА ДІЛЯНЦІ ВІД ВУЛИЦЬ БОГАТИРСЬКОЇ ДО ОБОЛОНСЬКОГО ПРОСПЕКТУ В М. КИЄВІ | 11.2012 12.2022 | 149 235,5 | | | 1 000,0 | 25 665,0 | | | | | | | | | | | 100,0 |
| | | | крім того, Субвенція на утримання та розвиток автомобільних доріг | | | | | 32 164,8 | 88 397,0 | | | | | | | | | | | |
| 1917441 | 7441 | Утримання та розвиток мостів/шляхопроводів | РЕКОНСТРУКЦІЯ ТРАНСПОРТНОЇ РОЗВ'ЯЗКИ НА ПЕРЕТИНІ ПРОСПЕКТУ ПЕРЕМОГИ З ВУЛ. ГЕТЬМАНА У СОЛОМ'ЯНСЬКОМУ ТА ШЕВЧЕНКІВСЬКОМУ РАЙОНАХ М. КИЄВА | 09.2018 12.2023 | 1 997 744,4 | 9 273,0 | 63 621,1 | 176 429,6 | | | | | 163 884,8 | | | | | | | 100,0 |
| | | | крім того, Субвенція на утримання та розвиток автомобільних доріг | | | | | 11 000,0 | 117 000,0 | | | | 470 000,0 | | | | | | | |
| 1917461 | 7461 | Утримання та розвиток автомобільних доріг та дорожньої інфраструктури за рахунок коштів місцевого бюджету | РЕКОНСТРУКЦІЯ ВУЛ. ВЕРХНІЙ ВАЛ ТА ВУЛ. НИЖНІЙ ВАЛ НА ДІЛЯНЦІ ВІД ВУЛ. ГЛИБОЧИЙСЬКОЇ ДО ВУЛ. НАБЕРЕЖНО-ХРЕЩАТИЙСЬКОЇ У ПОДІЛЬСЬКОМУ РАЙОНІ | 05.2018 12.2026 | 801 119,6 | | 10 100,0 | 6 000,0 | | | | 8 000,0 | | | | | | | | 87,6 |
| | | | крім того, Субвенція на утримання та розвиток автомобільних доріг | | | | | 2 000,0 | 44 291,4 | | | 270 000,0 | | | | | | | | |
| 1917461 | 7461 | Утримання та розвиток автомобільних доріг та дорожньої інфраструктури за рахунок коштів місцевого бюджету | РЕКОНСТРУКЦІЯ ВУЛ. СТЕПЕНКА ВІД ПРОСПЕКТУ ПАЛАДИНА ДО ІНТЕРНАЦІОНАЛЬНОЇ ПЛОЩІ ВКЛЮЧНО З ЛІКВІДАЦІЮ КІЛЬЦЕВОГО РУХУ ТРАНСПОРТУ НА ПЕРЕТИНІ ВУЛ. СТЕПЕНКА З ВУЛ. ТУПОЛІВА ТА ВУЛ. СТЕПЕНКА З ВУЛ. ЩЕРБАКОВА У М. КИЄВІ | 04.2017 12.2028 | 2 944 735,1 | | 109 750,0 | 89 021,9 | | | | 120 855,6 | | | | | | | | 54,0 |
| | | | крім того, Субвенція на утримання та розвиток автомобільних доріг | | | | | 11 702,3 | 307 600,0 | | | 365 000,0 | | | | | | | | |
| 1917423 | 7423 | Утримання та розвиток метрополітену | БУДІВНИЦТВО ДІЛЬНИЦІ СИРЕЦЬКО-ПЕЧЕРСЬКОЇ ЛІНІЇ МЕТРОПОЛІТЕНУ ВІД СТАНЦІЇ "СИРЕЦЬ" НА ЖИТЛОВИЙ МАСИВ ВІННОГРАДІ З ЕЛЕКТРОДЕПО У ПОДІЛЬСЬКОМУ РАЙОНІ | 10.2018 12.2027 | 11 186 617,6 | 1 233,3 | 1 509 527,5 | 1 056 472,9 | | | | 1 080 822,0 | | | | | | | | 52,0 |
| 1917423 | 7423 | Утримання та розвиток метрополітену | РЕКОНСТРУКЦІЯ СИСТЕМИ АВТОМАТИЧНОЇ ПОЖЕЖНОЇ СИГНАЛІЗАЦІЇ НА ОБ'ЄКТАХ МЕТРОПОЛІТЕНУ З ОСНАЩЕННЯМ СИСТЕМАМИ ПРОТИПОЖЕЖНОГО ЗАХИСТУ ЕСКАЛАТОРИХ КОМПЛЕКСІВ СТАНЦІЙ | 01.2012 12.2025 | 67 134,1 | | 15 818,3 | 11 887,5 | | | | 12 000,0 | | | | | | | | 86,7 |

| | | | | | | | | | | | |
|---------|------|---|---|--------------------|--------------|----------|----------|-----------|-----------|-----------|-------|
| 1917423 | 7423 | Утримання та розвиток метрополітену | БУДІВНИЦТВО ПОДІЛЬСЬКО-ВИГУРІВСЬКОЇ ЛІНІЇ КИЇВСЬКОГО МЕТРОПОЛІТЕНУ ВІД КИЇВСЬКОЇ ДОРОГИ НА ЖИТЛОВИЙ МАСИВ ВИГУРІВЩИНА-ТРОЩИНА З ДВОМА ЕЛЕКТРОДЕПО | 05.2012 12.2027 | 15 360 300,0 | | 30 000,0 | 100 000,0 | 150 000,0 | 300 000,0 | 4,1 |
| 1917423 | 7423 | Утримання та розвиток метрополітену | РЕКОНСТРУКЦІЯ ВХОДУ №1 СТАНЦІЇ "ВИСТАВКОВИЙ ЦЕНТР" ОБОЛОНСЬКО-ТЕРЕМКІВСЬКОЇ ЛІНІЇ З БУДІВНИЦТВОМ ПІДЗЕМНОГО ПЕРЕХОДУ ТА ПРИМІКАННЯМ ЙОГО ДО ПІДВУЛИЧНОГО ПІДЗЕМНОГО ПЕРЕХОДУ НА ПРОСП. АКАДЕМІКА ГЛУШКОВА В ГОЛОСПІВСЬКОМУ РАЙОНІ | 07.2019 12.2024 | 65 000,0 | 640,5 | 2 000,0 | 4 963,8 | 28 562,5 | 28 727,3 | 100,0 |
| 1917423 | 7423 | Утримання та розвиток метрополітену | БУДІВНИЦТВО СТАНЦІЙНОГО КОМПЛЕКСУ "ЛІВІВСЬКА БРАМА" З БУДІВНИЦТВОМ ВХОДУ | 07.2008 09.2026 | 1 153 075,8 | | | | 300 000,0 | 350 000,0 | 57,2 |
| 1917461 | 7461 | Утримання та розвиток автомобільних доріг та дорожньої інфраструктури за рахунок коштів місцевого бюджету | РЕКОНСТРУКЦІЯ ТА БУДІВНИЦТВО ВУЛИЧНО-ДОРОЖНЬОЇ МЕРЕЖІ В ЧАСТИНІ СТВОРЕННЯ ВЕЛОСИПЕДНОЇ ІНФРАСТРУКТУРИ ТА РЕКРЕАЦІЙНОГО ВЕЛОСИПЕДНОГО МАРШРУТУ В М. КИСВІ. ВЕЛОМАРШРУТ "ЖИТЛОВИЙ МАСИВ ТРОЩИНА - СВРОПЕЙСЬКА ПЛОЩА" | 07.2015 12.2022 | 46 758,5 | | | 25 000,0 | | | 100,0 |
| 1917461 | 7461 | Утримання та розвиток автомобільних доріг та дорожньої інфраструктури за рахунок коштів місцевого бюджету | БУДІВНИЦТВО МЕРЕЖІ ЗОВНІШНЬОГО ОСВІТЛЕННЯ ПАРКУ ДРУЖБИ НАРОДІВ У ДЕСНЯНСЬКОМУ РАЙОНІ МІСТА КИСЬВА | 12.2017 12.2022 | 20 525,3 | 10,4 | 7 800,0 | 12 090,0 | | | 100,0 |
| 1917461 | 7461 | Утримання та розвиток автомобільних доріг та дорожньої інфраструктури за рахунок коштів місцевого бюджету | БУДІВНИЦТВО СВІТЛОФОРНИХ ОБ'ЄКТІВ | 11.2015 12.2026 | 404 934,0 | 29 249,5 | 19 200,0 | 20 000,0 | 25 000,0 | 30 000,0 | 51,3 |
| 1917461 | 7461 | Утримання та розвиток автомобільних доріг та дорожньої інфраструктури за рахунок коштів місцевого бюджету | РЕКОНСТРУКЦІЯ СВІТЛОФОРНИХ ОБ'ЄКТІВ | 05.2019 12.2025 | 110 700,0 | 6 772,6 | 3 800,0 | 20 000,0 | 25 000,0 | 30 000,0 | 78,0 |
| 1917461 | 7461 | Утримання та розвиток автомобільних доріг та дорожньої інфраструктури за рахунок коштів місцевого бюджету | РЕКОНСТРУКЦІЯ ОБ'ЄКТІВ ДОРОЖНЬО-ТРАНСПОРТНОЇ ІНФРАСТРУКТУРИ НА ПЛОЩІ ПЕРЕМОГИ | 08.2020 12.2026 | 140 162,8 | | 3 000,0 | 5 000,0 | 8 000,0 | 10 000,0 | 18,5 |
| 1917461 | 7461 | Утримання та розвиток автомобільних доріг та дорожньої інфраструктури за рахунок коштів місцевого бюджету | РЕКОНСТРУКЦІЯ ОБ'ЄКТІВ ДОРОЖНЬО-ТРАНСПОРТНОЇ ІНФРАСТРУКТУРИ ПО ВУЛ. ВАСИЛЬКІВСЬКІЙ | 08.2020 12.2026 | 66 000,0 | | 3 000,0 | 8 000,0 | 10 000,0 | 12 000,0 | 50,0 |

| | | | | | | | | | | | | |
|---------|------|---|--|--------------------|--------------|--|-------------|-------------|--|--|-------------|-------------|
| 2800000 | | 28 УПРАВЛІННЯ ЕКОЛОГІЇ ТА ПРИРОДНИХ РЕСУРСІВ | | | 13 628,8 | | 765,0 | 10 407,7 | | | | |
| 2810000 | | 28 УПРАВЛІННЯ ЕКОЛОГІЇ ТА ПРИРОДНИХ РЕСУРСІВ | | | 13 628,8 | | 765,0 | 10 407,7 | | | | |
| 2817441 | 7441 | Утримання та розвиток мостів/шляхопроводів | БУДІВНИЦТВО ПІШОХІДНОГО МОСТОВОГО ПЕРЕХОДУ ЧЕРЕЗ ОЗЕРО ЖАНДАРКА З РОЗЧИСТКОЮ, БЛАГОУСТРОЄМ ТА ОЗДОРОВЛЕННЯМ ВОДОЙМИ У 2-У МІКРОРАЙОНІ ЖАМ ПОЗНЯКИ (ОЗЕРО ЖАНДАРКА) У ДАРНИЦЬКОМУ РАЙОНІ М. КИЄВА | 12.201512.2022 | 13 628,8 | | 765,0 | 10 407,7 | | | | 100,0 |
| 4200000 | | 42 ДЕСЯТЯНСЬКА РАЙОННА В МІСТІ КИЄВІ ДЕРЖАВНА АДМІНІСТРАЦІЯ | | | 3 877,1 | | 831,6 | 500,0 | | | | |
| 4217461 | 7461 | Утримання та розвиток автомобільних доріг та дорожньої інфраструктури за рахунок коштів місцевого бюджету | ДОБУДОВА ВУЛ. МИЛОСЛАВСЬКОЇ ВІД ПЕРЕТИНУ МИЛОСЛАВСЬКО-ЛІСКІВСЬКОЇ ДО ВУЛ. ЛЕНІНА В С. ТРОЩИНА | 09.2004 12.2022 | 3 877,1 | | 831,6 | 500,0 | | | | 100,0 |
| 4600000 | | 46 ПОДІЛЬСЬКА РАЙОННА В МІСТІ КИЄВІ ДЕРЖАВНА АДМІНІСТРАЦІЯ | | | 133 101,9 | | 35 000,0 | 10 000,0 | | | 10 000,0 | |
| 4617461 | 7461 | Утримання та розвиток автомобільних доріг та дорожньої інфраструктури за рахунок коштів місцевого бюджету | РЕКОНСТРУКЦІЯ ВУЛ. ПЕТРА САГАЙДАЧНОГО З ОБЛАШТУВАННЯМ ПІШОХІДНОЇ ЗОНИ | 09.2019 12.2026 | 133 101,9 | | 35 000,0 | 10 000,0 | | | 10 000,0 | 49,6 |
| 1200000 | | ЖИТЛОВО-КОМУНАЛЬНЕ ГОСПОДАРСТВО | | | 13 806 547,3 | | 1 981 112,1 | 1 007 106,5 | | | 1 140 360,4 | 1 198 276,7 |
| 1200000 | | 12 ДЕПАРТАМЕНТ ЖИТЛОВО-КОМУНАЛЬНОЇ ІНФРАСТРУКТУРИ | | | 9 094 075,2 | | 863 515,4 | 640 346,3 | | | 811 613,2 | 864 814,7 |
| 1217310 | 7310 | Будівництво об'єктів житлово-комунального господарства | РЕКОНСТРУКЦІЯ ДЮКЕРНИХ ПЕРЕХОДІВ ЧЕРЕЗ Р. ДНІПРО | 10.2018 12.2026 | 983 435,8 | | 17 100,0 | 50 000,0 | | | 60 000,0 | 70 000,0 |

| | | | | | | | | | | | |
|---------|------|--|--|--------------------|-----------|-----------|-----------|----------|----------|----------|-------|
| 1217310 | 7310 | Будівництво об'єктів житлово-комунального господарства | РЕКОНСТРУКЦІЯ СПОРУД ПЕРШОЇ ЧЕРГИ БОРТНИЦЬКОЇ СТАНЦІЇ АВАРАЦІЇ НА ВУЛ. КОЛЕКТОРНИЙ, 1-А В ДАРНИЦЬКОМУ РАЙОНІ М.КИЄВА (КОРИГУВАННЯ) І ЧЕРГА БУДІВНИЦТВА НАСОСНА СТАНЦІЯ ПЕРШОГО ПІДЙОМУ | 12.2012.12.2024 | 694 525,7 | 69 281,7 | 33 919,6 | 30 500,0 | 44 000,0 | 81 713,0 | 100,0 |
| 1217310 | 7310 | Будівництво об'єктів житлово-комунального господарства | БУДІВНИЦТВО КАНАЛІЗАЦІЙНОГО КОЛЕКТОРА ПО ВУЛ. СТЕПЕНКА З МЕТОЮ ЛІКВІДАЦІЇ КНС "НИВКІ" В М.КИЄВІ | 09.2009 12.2025 | 256 890,3 | | 3 000,0 | 6 000,0 | 7 000,0 | 8 000,0 | 53,2 |
| 1217310 | 7310 | Будівництво об'єктів житлово-комунального господарства | РЕКОНСТРУКЦІЯ КАНАЛІЗАЦІЙНОГО КОЛЕКТОРА Д=800-900-2000 ММ НА ВУЛ. ВЕРБОВИЙ НА ДІЛЯНЦІ ВІД КАМЕРИ ГАСІННЯ НАПІРНИХ КОЛЕКТОРІВ КНС "ЛЕНІНСЬКА КУЗНЯ" ДО КНС "ОБОЛОНЬ" В ОБОЛОНСЬКОМУ РАЙОНІ М. КИЄВА | 12.2018 11.2023 | 116 687,4 | 8 978,5 | 37 688,1 | 20 000,0 | 47 707,1 | | 100,0 |
| 1217310 | 7310 | Будівництво об'єктів житлово-комунального господарства | РЕКОНСТРУКЦІЯ ПРОХІДНОГО КОЛЕКТОРА ВОДОПРОВОДУ Д=1400 ММ ВІД СТАНЦІЇ МЕТРО "ДНІПРО" ДО ВУЛ. КІРОВОГРАДСЬКОЇ В М. КИЄВІ | 09.2009 12.2023 | 78 000,0 | | 2 000,0 | 6 000,0 | 24 941,1 | | 100,0 |
| 1217310 | 7310 | Будівництво об'єктів житлово-комунального господарства | РЕКОНСТРУКЦІЯ ДАМБИ МУЛОВОГО ПОЛЯ №3 БОРТНИЦЬКОЇ СТАНЦІЇ АВАРАЦІЇ НА ТЕРИТОРІЇ ГНДИНСЬКОЇ СУЛЬСЬКОЇ РАДИ БОРИСПІЛЬСЬКОГО РАЙОНУ, КИЇВСЬКОЇ ОБЛАСТІ | 09.2007 12.2025 | 295 648,0 | | 2 050,0 | 6 500,0 | 8 000,0 | 10 000,0 | 9,7 |
| 1217310 | 7310 | Будівництво об'єктів житлово-комунального господарства | РЕКОНСТРУКЦІЯ ТА ТЕХНІЧНЕ ПЕРЕОСНАЩЕННЯ ПОЛІГОНУ ТВЕРДИХ ПОБУТОВИХ ВІДХОДІВ N 5 В С. ПІДПРІЦІ ОБУХІВСЬКОГО РАЙОНУ КИЇВСЬКОЇ ОБЛАСТІ | 12.2013 12.2024 | 573 590,4 | 103 247,8 | 200 000,0 | 20 000,0 | 45 000,0 | 72 401,7 | 100,0 |
| 1217310 | 7310 | Будівництво об'єктів житлово-комунального господарства | РЕКОНСТРУКЦІЯ ТА ТЕХНІЧНЕ ПЕРЕОСНАЩЕННЯ ПОЛІГОНУ ТВЕРДИХ ПОБУТОВИХ ВІДХОДІВ №5 В С. ПІДПРІЦІ ОБУХІВСЬКОГО РАЙОНУ КИЇВСЬКОЇ ОБЛАСТІ. РЕКУЛЬТИВАЦІЯ ДІЛЯНКИ №1 | 05.2018.12.2023 | 377 725,7 | | 185 000,0 | 30 000,0 | 40 000,0 | | 100,0 |
| 1217310 | 7310 | Будівництво об'єктів житлово-комунального господарства | БУДІВНИЦТВО КОМПЛЕКСУ ПЕРЕРОБИ КОНЦЕНТРАТУ З СИСТЕМОЮ ПРЕДОЧИСТКИ ФІЛЬТРАТУ НА ПОЛІГОНІ ТВЕРДИХ ПОБУТОВИХ ВІДХОДІВ N 5 В С. ПІДПРІЦІ ОБУХІВСЬКОГО РАЙОНУ КИЇВСЬКОЇ ОБЛАСТІ | 03.2021 12.2025 | 158 000,0 | | 1 000,0 | 5 400,0 | 6 500,0 | 8 500,0 | 13,5 |
| 1217310 | 7310 | Будівництво об'єктів житлово-комунального господарства | РЕКОНСТРУКЦІЯ ТА ТЕХНІЧНЕ ПЕРЕОСНАЩЕННЯ ПОЛІГОНУ ТВЕРДИХ ПОБУТОВИХ ВІДХОДІВ №5 В С. ПІДПРІЦІ ОБУХІВСЬКОГО РАЙОНУ КИЇВСЬКОЇ ОБЛАСТІ. РЕКУЛЬТИВАЦІЯ ДІЛЯНКИ №2 | 03.2021 12.2026 | 400 000,0 | | 1 000,0 | 5 000,0 | 6 500,0 | 7 500,0 | 5,0 |

| | | | | | | | | | | | | |
|---------|------|--|--|--------------------|-------------|-----------|-----------|-----------|-----------|-----------|--|-------|
| 1217310 | 7310 | Будівництво об'єктів житлово-комунального господарства | ПРОКЛАДАННЯ ЗОВНІШНІХ ІНЖЕНЕРНИХ МЕРЕЖ ДО ЖИТЛОВОГО БУДИНКУ З ВБУДОВАНО-ПРИБУДОВАНИМИ ПРИМІЩЕННЯМИ НА ПЕРЕТІНІ ВУЛИЦЬ МИЛОТЕНКА ТА ШОЛОМ-АЛЕЙХЕМА У ДЕСНЯНСЬКОМУ РАЙОНІ | 09.2017 11.2022 | 68 565,9 | 8 714,5 | 58 000,0 | 712,8 | | | | 100,0 |
| 1217310 | 7310 | Будівництво об'єктів житлово-комунального господарства | БУДІВНИЦТВО КОЛУМБАРНИХ СТІП НА ТЕРИТОРІЇ МІСЬКОГО КРЕМАТОРІО НА ВУЛ. БАЙКОВИЙ, 16, ГОЛОСІВСЬКИЙ РАЙОН | 02.2022 12.2024 | 28 000,0 | | | 800,0 | 10 000,0 | 17 200,0 | | 100,0 |
| 1217310 | 7310 | Будівництво об'єктів житлово-комунального господарства | БУДІВНИЦТВО ВОДОПРОВОДУ ДЛЯ ПІДКЛЮЧЕННЯ ЖИТЛОВИХ БУДИНКІВ НА ВУЛИЦІ ЗРОШУВАЛЬНИЙ, 3-Б, 4, 10, 14 ТА ДИТЯЧО-ЮНАЦЬКОЇ СПОРТИВНОЇ ШКОЛИ "АТЛЕТ" НА ВУЛИЦІ ЗРОШУВАЛЬНА, 4-А У ДАРНИЦЬКОМУ РАЙОНІ М. КИЄВА | 06.2020 12.2022 | 24 416,1 | 14 792,6 | 5 261,9 | 4 361,6 | | | | 100,0 |
| 1217350 | 7350 | Розроблення схем планування та забудови території (містобудівної документації) | СХЕМА ТЕПЛОПОСТАЧАННЯ М. КИЄВА НА ПЕРІОД ДО 2030 РОКУ, ІІ ЕТАП (РОЗРАХУНКОВО-ІНФОРМАЦІЙНИЙ КОМПЛЕКС ТЕПЛОВИХ МЕРЕЖ СИСТЕМИ ТЕПЛОПОСТАЧАННЯ М. КИЄВА) | 03.2021 12.2023 | 20 000,0 | | 2 035,0 | 8 000,0 | 9 965,0 | | | 100,0 |
| 1217310 | 7310 | Будівництво об'єктів житлово-комунального господарства | ОСНАЩЕННЯ ІНЖЕНЕРНИХ ВВОДІВ ЖИТЛОВИХ БУДИНКІВ КОМУНАЛЬНОЇ ФОРМИ ВЛАСНОСТІ, ЖБК ТА ОСББ | 12.2014 12.2022 | 190 286,2 | | 20 000,0 | 5 255,4 | | | | 100,0 |
| 1217310 | 7310 | Будівництво об'єктів житлово-комунального господарства | ТЕПЛОПІДЧИЛЬНИКАМИ РАЗОМ З ПРОГРАМНО-АПАРАТНОЮ ЧАСТИНОЮ ДИСПЕТЧЕРИЗАЦІЇ (ПЕРЕЛІК ОБ'ЄКТІВ ВИЗНАЧАЄТЬСЯ РОЗПОРЯДЖЕННЯМ ВО КМР (КМДА)) | 11.2018 12.2022 | 30 418,8 | | 11 000,0 | 18 728,4 | | | | 100,0 |
| 1217330 | 7330 | Будівництво інших об'єктів комунальної власності | РЕКОНСТРУКЦІЯ ЦЕНТРАЛЬНОГО ТЕПЛОВОГО ПУНКТУ НА ВУЛИЦІ ВІКЕНТІЯ БЕРЕТТИ, 14 І ТЕПЛОВИХ РОЗПОДІЛЬЧИХ МЕРЕЖ ЦЕНТРАЛЬНОГО ОПАЛЕННЯ І ГАРЯЧОГО ВОДОПОСТАЧАННЯ ДО БУДИНКІВ НА ВУЛИЦЯХ ВІКЕНТІЯ БЕРЕТТИ 12, 14, 14-А, 16, 18, ТА ОНОРЕ-ДЕ БАЛЬЗАКА, 44, 46-А, 42/20 | 12.2016 12.2025 | 135 659,3 | | | 8 000,0 | 33 000,0 | 34 000,0 | | 77,5 |
| 1217310 | 7310 | Будівництво об'єктів житлово-комунального господарства | РЕКОНСТРУКЦІЯ ДАМБ МУЛОВИХ ПОЛІВ № 1 ТА № 2 БОРТНИЦЬКОЇ СТАНЦІЇ АЕРАЦІЇ | 09.2007 12.2026 | 957 010,3 | 35 706,6 | 26 450,0 | 44 000,0 | 53 000,0 | 100 000,0 | | 64,1 |
| 1217310 | 7310 | Будівництво об'єктів житлово-комунального господарства | РЕКОНСТРУКЦІЯ ТА МОДЕРНИЗАЦІЯ ЛІФТОВОГО ГОСПОДАРСТВА У ЖИТЛОВОМУ ФОНДІ МІСТА КИЄВА | 09.2018 12.2024 | 2 188 495,4 | 392 309,6 | 270 000,0 | 280 000,0 | 290 000,0 | 420 000,0 | | 100,0 |

| | | | | | | | | | | | |
|---------|------|---|---|--------------------|-------------|-----------|-----------|-----------|-----------|-----------|-------|
| 1217310 | 7310 | Будівництво об'єктів житлово-комунального господарства | (ПЕРЕЛІК ВИЗНАЧАЄТЬСЯ РОЗПОРЯДЖЕННЯМ ВО КМР (КМДА) БУДІВНИЦТВО ІНЖЕНЕРНИХ МЕРЕЖ, МАЛИХ АРХІТЕКТУРНИХ ФОРМ - ПУНКТИВ ПІДКЛОЧЕННЯ ТА ВСТАНОВЛЕННЯ ГРОМАДСЬКИХ ВИРАЛЕНЬ МОДУЛЬНОГО ТИПУ (ПЕРЕЛІК ОБ'ЄКТІВ ВИЗНАЧЕНИЙ РОЗПОРЯДЖЕННЯМ ВО КМР (КМДА) ВІД 30.10.2013 №1948 (ІЗ ЗМІНАМИ) БУДІВНИЦТВО АРТЕЗІАНСЬКОЇ СВЕРДЛОВИНИ МАЛОЇ ПРОДУКТИВНОСТІ НА ПРОСПЕКТІ ГЕРОІВ СТАЛІНГРАДА, 14/16 В ОБОЛОНСЬКОМУ РАЙОНІ РЕКОНСТРУКЦІЯ ЕЛЕКТРООБЛАДНАННЯ КВП ТА А НА КОТЛАХ СП "ЗАВОД ЕНЕРГІЯ" КП "КИЇВТЕПЛОЕНЕРГО" | 09.2013 12.2025 | 51 641,6 | 2 143,4 | 471,0 | 1 200,0 | 5 000,0 | 9 000,0 | 46,8 |
| 1217310 | 7310 | Будівництво об'єктів житлово-комунального господарства | РЕКОНСТРУКЦІЯ ТЕПЛОПОСТАЧАННЯ СТ-2 КП "КИЇВТЕПЛОЕНЕРГО" ЗІ ВСТАНОВЛЕННЯМ У КОМП'ЯХ КОТЛІВ № 5 І № 6 НОВИХ ВОЛОГРІЙНИХ КОТЛІВ ПОТУЖНІСТЮ 100 ГКАЛІ, ПРОВ. ЕЛЕКТРИКІВ, 17 | 04.2021 12.2026 | 321 000,0 | 5 000,0 | 5 000,0 | 7 000,0 | 9 000,0 | 12 000,0 | 10,3 |
| 1217310 | 7310 | Будівництво об'єктів житлово-комунального господарства | РЕКОНСТРУКЦІЯ ДО СТАНЦІ ТЕПЛОПОСТАЧАННЯ СТ-2 КП "КИЇВТЕПЛОЕНЕРГО", ПРОВ. ЕЛЕКТРИКІВ, 17 | 04.2021 12.2025 | 200 000,0 | 5 000,0 | 5 000,0 | 6 000,0 | 7 000,0 | 8 000,0 | 13,0 |
| 1217310 | 7310 | Будівництво об'єктів житлово-комунального господарства | ТЕХНІЧНЕ ПЕРЕОСНАЩЕННЯ СП "ЗАВОД "ЕНЕРГІЯ" КП "КИЇВТЕПЛОЕНЕРГО" НА ВУЛ. КОЛЕКТОРНИЙ, 44 У ДАРНИЦЬКОМУ РАЙОНІ М. КИЄВА В ЧАСТИНІ СИСТЕМИ ОЧИЩЕННЯ ДИМОВИХ ГАЗІВ | 12.2011 12.2023 | 883 470,2 | 216 000,0 | 415 842,3 | 70 000,0 | 100 000,0 | 100 000,0 | 100,0 |
| 1500000 | | ІС ДЕПАРТАМЕНТ БУДІВНИЦТВА ТА ЖИТЛОВОГО ЗАБЕЗПЕЧЕННЯ | | | 2 246 259,5 | 264 852,7 | 324 665,3 | 151 500,0 | 169 757,9 | 152 484,2 | |
| 1516082 | 6082 | Придбання житла для окремих категорій населення відповідно до законодавства | ПРИДБАННЯ ЖИТЛА ДЛЯ ДІТЕЙ-СИРІТ ТА ДІТЕЙ, ПОЗБАВЛЕНИХ БАТЬКІВСЬКОГО ПІКЛУВАННЯ | 05.2018 12.2025 | 340 399,0 | 49 998,6 | 49 000,0 | 50 000,0 | 50 000,0 | 50 000,0 | 95,6 |
| 1516082 | 6082 | Придбання житла для окремих категорій населення відповідно до законодавства | ПРИДБАННЯ ЖИТЛА ДЛЯ ОКРЕМИХ КАТЕГОРІЙ НАСЕЛЕННЯ ВІДПОВІДНО ДО ЗАКОНОДАВСТВА (РОЗПОРЯДЖЕННЯ ВО КМР (КМДА) ВІД 12.07.2019 № 1249) | 06.2018 12.2025 | 592 279,8 | 123 021,1 | 22 665,3 | 30 000,0 | 34 000,0 | 35 484,2 | 54,3 |
| 1516081 | 6081 | Будівництво житла для окремих категорій населення відповідно до законодавства | БУДІВНИЦТВО ЖИТЛОВИХ БУДИНКІВ З ОБ'ЄКТАМИ СОЦІАЛЬНОЇ СФЕРИ, В ТОМУ ЧИСЛІ ЗА ПРОГРАМОЮ "ДОСТУПНЕ ЖИТЛО", ДЛЯ ЗАБЕЗПЕЧЕННЯ | 02.2018 10.2024 | 260 444,7 | 5 000,0 | 5 000,0 | 6 000,0 | 6 500,0 | 9 000,0 | 100,0 |

| | | | | | | | | | | | |
|---------|------|---|---|--------------------|-------------|-----------|-----------|-----------|----------|----------|-------|
| 1516081 | 6081 | Будівництво житла для окремих категорій населення відповідно до законодавства | ЖИТЛОМ УЧАСНИКІВ АТО, МІЖ ВУЛИЦЯМИ ЖУЛЯНСЬКОЮ ТА ЧАБАНІВСЬКОЮ ТА НА ВУЛИЦІ ЖУЛЯНСЬКІЙ, 5 У ГОЛОСІВСЬКОМУ РАЙОНІ (І ЧЕРГ А) | 09.2018 12.2025 | 443 000,3 | 70 490,9 | 164 000,0 | 20 000,0 | 22 000,0 | 25 000,0 | 86,4 |
| 1516081 | 6081 | Будівництво житла для окремих категорій населення відповідно до законодавства | РЕКОНСТРУКЦІЯ ЖИТЛОВОГО БУДИНКУ НА БУЛЬВАРІ КОЛЬЦОВА, 24-А У СВЯТОШИНСЬКОМУ РАЙОНІ РЕКОНСТРУКЦІЯ ТЕРИТОРІЇ ВИРОБНИЧО-СКЛАДСЬКОЇ БАЗИ ПІД БУДІВНИЦТВОМ ЖИТЛОВИХ БУДИНКІВ ТА СКЛАДСЬКИХ БУДІВЕЛЬ ЗА АДРЕСОЮ: М. КИЇВ, СОЛОМ'ЯНСЬКИЙ РАЙОН, ВУЛ. КАЧАЛОВА, 40 (VI ЧЕРГ А БУДІВНИЦТВА) | 08.2019 12.2024 | 472 065,5 | 19 628,4 | 30 000,0 | 9 500,0 | 12 000,0 | 13 000,0 | 100,0 |
| 1517330 | 7330 | Будівництво інших об'єктів комунальної власності | РЕКОНСТРУКЦІЯ НЕЖИТЛОВОГО БУДИНКУ З ПРИБУДОВОЮ ГУРТОЖИТКУ У ПРОВ. ПОЛЬОВОМУ, 7 У СОЛОМ'ЯНСЬКОМУ РАЙОНІ М. КИЄВА | 10.2019 12.2023 | 138 070,2 | 1 713,7 | 54 000,0 | 36 000,0 | 45 257,9 | | 100,0 |
| 1400000 | | 14 ДЕПАРТАМЕНТ МІСЬКОГО БЛАГОУСТРОЮ | | | 184 566,8 | 1 177,1 | 27 500,0 | 37 893,7 | 37 500,0 | 38 763,4 | |
| 1417330 | 7330 | Будівництво інших об'єктів комунальної власності | БУДІВНИЦТВО ЦЕНТРУ ЗАХИСТУ ТВАРИН НА ВУЛ. АВТОПАРКОВІЙ У ДАРНИЦЬКОМУ РАЙОНІ | 08.2012 12.2024 | 157 650,3 | 1 177,1 | 25 000,0 | 27 000,0 | 37 500,0 | 38 763,4 | 100,0 |
| 1417330 | 7330 | Будівництво інших об'єктів комунальної власності | БУДІВНИЦТВО МІСЬКОГО КЛАДОВИЩА ДЛЯ ТВАРИН У СКЛАДІ КОЛУМБАРІЮ З НАМОГІЛЬНИКОМ ДЛЯ ЗАХОРОНЕННЯ ТВАРИН, КРЕМАТОРІЮ, АТП ТА ГОСПОДАРСЬКИХ ПРИМІЩЕНЬ БІЛЯ ТЕЦ-6 У ДЕСНЯНСЬКОМУ РАЙОНІ | 01.2003 12.2022 | 26 916,5 | | 2 500,0 | 10 893,7 | | | 100,0 |
| 2800000 | | 28 УПРАВЛІННЯ ЕКОЛОГІЇ ТА ПРИРОДНИХ РЕСУРСІВ | | | 1 864 122,0 | 178 059,9 | 308 008,9 | 113 366,5 | 45 368,3 | 95 658,2 | |
| 2817310 | 7310 | Будівництво об'єктів житлово-комунального господарства | БУДІВНИЦТВО ПАРКУ ВЗЛОВОЖ ПРОСП. ГЕНЕРАЛА ВАТУТІНА МІЖ ПРОСП. ВОЛОДИМИРА МАЯКОВСЬКОГО ТА ВУЛ. ОНОРЕ ДЕ БАЛЬЗАКА У ДЕСНЯНСЬКОМУ РАЙОНІ | 10.2016 09.2022 | 130 000,0 | 27 228,1 | 37 927,5 | 19 853,8 | | | 100,0 |
| 2817310 | 7310 | Будівництво об'єктів житлово-комунального господарства | БУДІВНИЦТВО ПАРКУ "МИКІЛЬСЬКА СЛОБІДКА" В ДІПІРОВСЬКОМУ РАЙОНІ М. КИЄВА | 04.2021 12.2025 | 500 000,0 | | 182 840,3 | 5 000,0 | 10 000,0 | 15 000,0 | 42,6 |

| | | | | | | | | | | | |
|---------|------|---|---|--------------------|-----------|----------|----------|----------|----------|----------|-------|
| 2817310 | 7310 | Будівництво об'єктів житлово-комунального господарства | РЕКОНСТРУКЦІЯ ТА БЛАГОУСТРІЙ ПАРКУ "ОРЛЯТКО" У СОЛОМ'ЯНСЬКОМУ РАЙОНІ | 03.2016 05.2025 | 100 502,8 | 19 865,3 | 5 241,1 | | | 10 494,2 | 36,3 |
| 2817310 | 7310 | Будівництво об'єктів житлово-комунального господарства | БУДІВНИЦТВО ІНЖЕНЕРНИХ МЕРЕЖ ДО ГРОМАДСЬКИХ ВИРАЛЕНЬ ЗОНИ ВІДПОЧИНКУ "ЦЕНТРАЛЬНА" З УРАХУВАННЯМ ПОДАЛЬШОГО РОЗВИТКУ ОСТРОВА ТРУХАНІВ У ДНІПРОВСЬКОМУ РАЙОНІ М. КИЄВА | 09.2018 12.2022 | 30 000,0 | 458,0 | 10 000,0 | 17 789,6 | | | 100,0 |
| 2817310 | 7310 | Будівництво об'єктів житлово-комунального господарства | РЕКОНСТРУКЦІЯ ОЧИСНИХ СПОРУД "ХАРКІВСЬКІ" ПО ВУЛ. РЕВУЦЬКОГО, 40 В ДАРНИЦЬКОМУ РАЙОНІ М. КИЄВА | 06.2017 12.2022 | 175 190,8 | 56 596,5 | 11 000,0 | 42 620,6 | | | 100,0 |
| 2817310 | 7310 | Будівництво об'єктів житлово-комунального господарства | РЕКОНСТРУКЦІЯ ТРАНСФОРМАТОРНОЇ ПІДСТАНЦІ ІЗ ЗБІЛЬШЕННЯМ ПОТУЖНОСТІ НА ОСТРОВІ ДОЛЮБЕЦЬКИЙ | 11.2016 12.2022 | 24 010,1 | 169,5 | 15 000,0 | 2 602,5 | | | 100,0 |
| 2817310 | 7310 | Будівництво об'єктів житлово-комунального господарства | РЕКОНСТРУКЦІЯ ЗОНИ ВІДПОЧИНКУ "ЦЕНТРАЛЬНА" В ЧАСТИНІ СТВОРЕННЯ РЕКРЕАЦІЙНОГО МАРШРУТУ З БЛАГОУСТРОЄМ ПРИЛЕГЛОЇ ТЕРИТОРІЇ НА ТРУХАНОВОМУ ОСТРОВІ В ДНІПРОВСЬКОМУ РАЙОНІ М. КИЄВА | 09.2017 10.2025 | 495 206,6 | 30 828,9 | 20 000,0 | 10 500,0 | 12 000,0 | 14 640,0 | 18,7 |
| 2817310 | 7310 | Будівництво об'єктів житлово-комунального господарства | РЕКОНСТРУКЦІЯ ТА БЛАГОУСТРІЙ ПАРКУ "ЮНІСТЬ" У СВЯТОШИНСЬКОМУ РАЙОНІ | 07.2016 10.2023 | 60 656,8 | 9 484,2 | 5 000,0 | 10 000,0 | 16 868,3 | | 100,0 |
| 2817310 | 7310 | Будівництво об'єктів житлово-комунального господарства | БУДІВНИЦТВО ПАРКУ КУЛЬТУРИ І ВІДПОЧИНКУ "ПАРК ПОЧАЙНА" В ОБОЛОНСЬКОМУ РАЙОНІ | 03.2019 05.2025 | 184 691,0 | 3 595,3 | 7 000,0 | 3 000,0 | 3 500,0 | 20 000,0 | 22,0 |
| 2817310 | 7310 | Будівництво об'єктів житлово-комунального господарства | РЕКОНСТРУКЦІЯ ТА БЛАГОУСТРІЙ ЛАНДШАФТНОГО ПАРКУ У СОЛОМ'ЯНСЬКОМУ РАЙОНІ М. КИЄВА | 10.2016 05.2025 | 163 863,9 | 29 834,1 | 14 000,0 | 2 000,0 | 3 000,0 | 35 524,0 | 59,6 |
| 4200000 | | 42 ДЕСЯТЯНСЬКА РАЙОННА В МІСТІ КИЄВІ ДЕРЖАВНА АДМІНІСТРАЦІЯ | | | 100 000,0 | 235,6 | 3 000,0 | 25 000,0 | 35 000,0 | 34 765,7 | |
| 4217330 | 7330 | Будівництво інших об'єктів комунальної власності | БУДІВНИЦТВО ПОЖЕЖНОГО ДЕПО НА ВУЛ. МИКОЛИ ЗАКРЕВСЬКОГО У 3-А МІКРОРАЙОНІ КОМУНАЛЬНОЇ ЗОНИ, ЖМ ВИП'УЩІНА-ТРОЄЩИНА | 01.2011 12.2024 | 100 000,0 | 235,6 | 3 000,0 | 25 000,0 | 35 000,0 | 34 765,7 | 100,0 |
| 4800000 | | 48 СОЛОМ'ЯНСЬКА РАЙОННА В МІСТІ КИЄВІ ДЕРЖАВНА АДМІНІСТРАЦІЯ | | | 317 523,8 | 32 280,1 | 14 900,0 | 39 000,0 | 41 021,0 | 31 790,5 | |

| | | | | | | | | | | | | |
|---------|--|------|--|--------------------|--|-------------|-----------|-----------|-----------|-----------|-----------|-------|
| 4810000 | 48 Солом'янська районна в місті Києві державна адміністрація | | | | | 317 523,8 | 32 280,1 | 14 900,0 | 39 000,0 | 41 021,0 | 31 790,5 | |
| 4817310 | Будівництво об'єктів житлово-комунального господарства | 7310 | | 04.2005 12.2024 | ПОЛПШЕННЯ ВОДОВІВЕДЕННЯ ПРИВАТНОГО СЕКТОРА ОЛЕКСАНДРІВСЬКОЇ СЛОБІДКИ У СОЛОМ'ЯНСЬКОМУ РАЙОНІ | 317 523,8 | 32 280,1 | 14 900,0 | 39 000,0 | 41 021,0 | 31 790,5 | 100,0 |
| | <u>ОХОРОНА НАВКОЛИШНЬОГО СЕРЕДОВИЩА</u> | | | | | | | | | | | |
| 2800000 | 28 УПРАВЛІННЯ ЕКОЛОГІЇ ТА ПРИРОДНИХ РЕСУРСІВ | | | | | 2 546 822,4 | 22 482,0 | 12 530,0 | 41 000,0 | 75 614,3 | 84 000,0 | |
| 2810000 | 28 УПРАВЛІННЯ ЕКОЛОГІЇ ТА ПРИРОДНИХ РЕСУРСІВ | | | | | 2 546 822,4 | 22 482,0 | 12 530,0 | 41 000,0 | 75 614,3 | 84 000,0 | |
| 2817310 | Будівництво об'єктів житлово-комунального господарства | 7310 | | 05.2017 10.2025 | РЕКОНСТРУКЦІЯ ЗЛИВСТОКОВОЇ КАНАЛІЗАЦІЇ СИСТЕМИ ОЗЕР ОПЕЧЕНЬ В ОБОЛОНСЬКОМУ РАЙОНІ | 283 456,0 | 21 091,8 | 10 230,0 | 13 500,0 | 25 000,0 | 37 500,0 | 70,9 |
| 2817310 | Будівництво об'єктів житлово-комунального господарства | 7310 | | 08.2018 10.2027 | РЕКОНСТРУКЦІЯ ГІДРОТЕХНІЧНИХ СПОРУД З ВІДНОВЛЕННЯМ ЕКОЛОГІЧНОГО ТА САНИТАРНО-ГІГІЄНИЧНОГО СТАНУ Р. ЛИБІДЬ В М. КИСВІ | 2 231 449,9 | 1 390,2 | 2 300,0 | 17 500,0 | 35 000,0 | 42 500,0 | 5,3 |
| 2817310 | Будівництво об'єктів житлово-комунального господарства | 7310 | | 05.2016 12.2024 | РЕГУЛЮВАННЯ РІВНЯ ВОДИ ВОЛОЙМИ ОЗЕРА ГЛИНКА З ВИКОНАННЯМ БЕРЕГОУКРІПЛЕННЯ ТА БЛАГОУСТРОЮ ПІВДЕННОЇ ІІ ЧАСТИНИ | 31 916,5 | | | 10 000,0 | 15 614,3 | 4 000,0 | 100,0 |
| 0600000 | ОСВІТА | | | | | 5 141 850,7 | 170 299,0 | 384 284,3 | 804 006,3 | 989 653,5 | 891 993,1 | |
| 0610000 | 06 ДЕПАРТАМЕНТ ОСВІТИ І НАУКИ | | | | | 2 834 095,2 | 16 875,6 | 153 482,0 | 377 256,3 | 567 359,0 | 491 135,7 | |
| 0617321 | Будівництво освітніх установ та закладів | 7321 | | 09.201608.2025 | РЕКОНСТРУКЦІЯ З ПРИВУДОВОЮ ДО БУДІВЛІ КИСВО-ПЕЧЕРСЬКОГО ЛІЦЕЮ №171 "ЛІДЕР" ПЕЧЕРСЬКОГО РАЙОНУ М. КИСВА НА ВУЛЛЕЙЦІЗЬКІЙ, 11-А У ПЕЧЕРСЬКОМУ РАЙОНІ | 551 322,4 | 1 911,6 | 10 000,0 | 10 000,5 | 16 000,0 | 18 000,0 | 27,7 |
| 0617321 | Будівництво освітніх установ та закладів | 7321 | | 12.2007 08.2023 | БУДІВНИЦТВО ЗАГАЛЬНООСВІТНЬОЇ ШКОЛИ З БАСЕЙНОМ НА ВУЛ. С.КРУШЕЛІНИЦЬКОЇ (ЖМ ОСОКОРКИ, 11 М-Н, ДІЛ.26, 26-А) | 498 916,9 | 3 475,0 | 65 808,2 | 170 000,0 | 254 191,5 | | 100,0 |

| | | | | | | | | | | | |
|---------|------|--|---|--------------------|-----------|---------|----------|----------|-----------|-----------|-------|
| 0617321 | 7321 | Будівництво освітніх установ та закладів | БУДІВНИЦТВО ЗАГАЛЬНООСВІТНЬОЇ ШКОЛИ НА ВУЛ. ЛІСКІВСЬКІЙ У 24 МІКРОРАЙОНІ Ж/М "ВИГУРІЩИНА-ТРОЄЩИНА" У ДЕСНЯНСЬКОМУ РАЙОНІ М.КИЄВА | 12.2013 08.2024 | 545 766,5 | 3 200,8 | 39 687,9 | 80 000,0 | 150 000,0 | 267 942,5 | 100,0 |
| 0617321 | 7321 | Будівництво освітніх установ та закладів | РЕКОНСТРУКЦІЯ З НАДБУДОВОЮ НАВЧАЛЬНО-АДМІНІСТРАТИВНОГО КОРПУСУ КИЇВСЬКОГО УНІВЕРСИТЕТУ ІМ. БОРИСА ГРИНЧЕНКА ПО ПРОСП. ПАВЛА ТИЧІНИ, 17 У ДНІПРОВСЬКОМУ РАЙОНІ М. КИЄВА | 10.2016 12.2025 | 335 342,7 | 7 181,4 | 21 435,4 | 10 000,0 | 25 000,0 | 30 000,0 | 32,5 |
| 0617321 | 7321 | Будівництво освітніх установ та закладів | БУДІВНИЦТВО ЗАКЛАДУ ЗАГАЛЬНОЇ СЕРЕДНЬОЇ ОСВІТИ У 4 МІКРОРАЙОНІ Ж/М ПОЗНЯКИ, ДІЛ.33, 35 У ДАРНИЦЬКОМУ РАЙОНІ М.КИЄВА | 12.2008 08.2026 | 591 200,0 | | 5 212,8 | 10 000,0 | 38 374,2 | 90 000,0 | 24,6 |
| 0617321 | 7321 | Будівництво освітніх установ та закладів | РЕКОНСТРУКЦІЯ СИСТЕМ ТЕПЛОПОСТАЧАННЯ, ГАРЯЧОГО ВОДОПОСТАЧАННЯ ТА ЕЛЕКТРОПОСТАЧАННЯ ЗАКЛАДІВ БЮДЖЕТНОЇ СФЕРИ ІЗ ЗАСТОСУВАННЯМ ВІДНОВЛЮВАЛЬНИХ ДЖЕРЕЛ ЕНЕРГІЇ (ПЕРЕЛІК ОБ'ЄКТІВ ВИЗНАЧЕНИЙ РОЗПОРЯДЖЕННЯМ ВО КМР (КМДА) ВІД 26.09.2016 № 904) | 05.2018 12.2022 | 19 553,8 | | 4 000,0 | 9 071,8 | | | 100,0 |
| 0617321 | 7321 | Будівництво освітніх установ та закладів | ТЕРМОМОДЕРНІЗАЦІЯ (РЕКОНСТРУКЦІЯ) БУДІВЕЛЬ БЮДЖЕТНОЇ СФЕРИ (СПЕЦІАЛІЗОВАНА ЗАГАЛЬНООСВІТНЯ ШКОЛА І-ІІІ СТУПЕНІВ №190 ДЕСНЯНСЬКОГО РАЙОНУ МІСТА КИЄВА ПО ВУЛ. ШОЛОМ-АЛЕЙХЕМА, 16-А) | 03.2016 12.2022 | 38 243,7 | | 3 753,9 | 33 786,9 | | | 100,0 |
| 0617321 | 7321 | Будівництво освітніх установ та закладів | ТЕРМОМОДЕРНІЗАЦІЯ (РЕКОНСТРУКЦІЯ) БУДІВЕЛІ БЮДЖЕТНОЇ СФЕРИ (ДОШКІЛЬНИЙ НАВЧАЛЬНИЙ ЗАКЛАД №693 "ВОЛОШКА" ВУЛ. ГРИГОРОВИЧА БАРСЬКОГО, 5-А-М. КИЇВ) | 03.2016 12.2022 | 25 417,5 | | 2 488,6 | 22 397,1 | | | 100,0 |
| 0617321 | 7321 | Будівництво освітніх установ та закладів | ТЕРМОМОДЕРНІЗАЦІЯ ДОШКІЛЬНОГО НАВЧАЛЬНОГО ЗАКЛАДУ № 599 НА ВУЛ. ВАСИЛЯ СТУСА, 26-А | 07.2017 08.2023 | 24 018,0 | | | | 6 951,9 | | 97,9 |
| 0617321 | 7321 | Будівництво освітніх установ та закладів | ТЕРМОМОДЕРНІЗАЦІЯ ДОШКІЛЬНОГО НАВЧАЛЬНОГО ЗАКЛАДУ №584 "СОФІЇ РУСОВОЇ" НА ПРОСП. ПРАВДИ, 82 | 07.2017 08.2023 | 14 313,6 | | | | 6 841,4 | | 96,2 |
| 0617321 | 7321 | Будівництво освітніх установ та закладів | РЕКОНСТРУКЦІЯ З ПРИБУДОВОЮ БУДІВЕЛІ ШКОЛИ І-ІІІ СТУПЕНІВ №9 ОБОЛОНСЬКОГО РАЙОНУ МІКІЄВА НА ПРОСП. МАРШАЛА РОКОСОВСЬКОГО, 5 | 07.2017 12.2024 | 190 000,0 | 1 106,8 | 1 095,2 | 32 000,0 | 70 000,0 | 85 193,2 | 100,0 |

| | | | | | | | | | | | | |
|---------|---|------|--|--------------------|---|-----------|-----------|----------|----------|----------|----------|-------|
| 4000000 | 40 ГОЛОСІВСЬКА РАЙОННА В МІСТІ КИЄВІ ДЕРЖАВНА АДМІНІСТРАЦІЯ | | | | | 666 727,9 | 115 873,7 | 91 957,5 | 98 806,8 | 54 000,0 | 67 501,9 | |
| 4010000 | 40 ГОЛОСІВСЬКА РАЙОННА В МІСТІ КИЄВІ ДЕРЖАВНА АДМІНІСТРАЦІЯ | | | | | 666 727,9 | 115 873,7 | 91 957,5 | 98 806,8 | 54 000,0 | 67 501,9 | |
| 4017321 | Будівництво освітніх установ та закладів | 7321 | | 05.2019 08.2022 | РЕКОНСТРУКЦІЯ БУДІВЛІ ГІМНАЗІЇ № 179 (ПРОСТ. ГОЛОСІВСЬКИЙ, 120-В У ГОЛОСІВСЬКОМУ РАЙОНІ М. КИЄВА) | 101 956,4 | 6 479,1 | 50 500,0 | 43 963,3 | | | 100,0 |
| 4017321 | Будівництво освітніх установ та закладів | 7321 | | 01.2013 12.2024 | РЕКОНСТРУКЦІЯ З ПРИБУДОВОЮ БУДІВЛІ І СПОРУД ГІМНАЗІЇ № 59 ІМЕНІ О. М. БОЙЧЕНКА, ВУЛ. ВЕЛИКА КИТАЙСЬКА, 85 В ГОЛОСІВСЬКОМУ РАЙОНІ М. КИЄВА | 434 771,5 | 109 394,6 | 38 457,5 | 51 843,5 | 50 000,0 | 62 501,9 | 100,0 |
| 4017321 | Будівництво освітніх установ та закладів | 7321 | | 06.2021 12.2026 | РЕКОНСТРУКЦІЯ АДМІНІСТРАТИВНОЇ БУДІВЛІ З ВЛАШТУВАННЯМ УЧБОВИХ КЛАСІВ НА ВУЛ. ТЕСЛЯРСЬКИЙ, 2 У ГОЛОСІВСЬКОМУ РАЙОНІ МІСТА КИЄВА | 130 000,0 | | 3 000,0 | 3 000,0 | 4 000,0 | 5 000,0 | 11,5 |
| 4100000 | 41 ДАРНИЦЬКА РАЙОННА В МІСТІ КИЄВІ ДЕРЖАВНА АДМІНІСТРАЦІЯ | | | | | 397 623,2 | 17 562,8 | 19 686,7 | 64 725,8 | 84 818,5 | 44 500,0 | |
| 4117321 | Будівництво освітніх установ та закладів | 7321 | | 03.2017 12.2025 | РЕКОНСТРУКЦІЯ ЗАГ.АЛЬНООСВІТНЬОЇ ШКОЛИ № 305 НА ВУЛ. СВІГЕНА ХАРЧЕНКА, 53 У ДАРНИЦЬКОМУ РАЙОНІ | 241 552,0 | 3 399,5 | 3 000,0 | 8 621,5 | 23 086,9 | 44 500,0 | 35,3 |
| 4117321 | Будівництво освітніх установ та закладів | 7321 | | 09.2018 08.2022 | РЕКОНСТРУКЦІЯ БУДІВЛІ З ОБЛАШТУВАННЯМ ТЕРИТОРІЇ СЕРЕДНЬОЇ ЗАГ.АЛЬНООСВІТНЬОЇ ШКОЛИ ІІІІ СТУПЕНЯ № 289 НА ВУЛ. СЛАВГОРОДСЬКИЙ, 14 У ДАРНИЦЬКОМУ РАЙОНІ | 26 180,9 | | 10 000,0 | 12 709,0 | | | 100,0 |
| 4117321 | Будівництво освітніх установ та закладів | 7321 | | 03.2022 08.2023 | РЕКОНСТРУКЦІЯ БУДІВЛІ СЕРЕДНЬОГО ЗАГ.АЛЬНООСВІТНЬОГО ЗАКЛАДУ "СЛОВ'ЯНСЬКА ГІМНАЗІЯ" З НАДБУДОВОЮ 4-ГО ПОВЕРХУ ЗА АДРЕСОЮ: ВУЛ. ДРАГОМАНОВА, 10-В У ДАРНИЦЬКОМУ РАЙОНІ М.КИЄВА | 102 365,8 | | | 40 000,0 | 61 731,6 | | 100,0 |
| 4117321 | Будівництво освітніх установ та закладів | 7321 | | 05.2019 12.2022 | ТЕРМОМОДЕРНІЗАЦІЯ ГІМНАЗІЇ №290 НА ВУЛ. РЕВУЦЬКОГО, 13-А У ДАРНИЦЬКОМУ РАЙОНІ | 27 524,5 | 14 163,3 | 6 686,7 | 3 395,3 | | | 100,0 |

| | | | | | | | | | | | | |
|---------|--|------|--|--------------------|---|-----------|---------|----------|----------|----------|----------|-------|
| 4200000 | 42 ДЕСНЯНСЬКА РАЙОННА В МІСТІ КИЄВІ ДЕРЖАВНА АДМІНІСТРАЦІЯ | | | | | 379 206,0 | 9 877,6 | 46 076,4 | 45 000,0 | 41 923,9 | 30 000,0 | |
| 4210000 | 42 ДЕСНЯНСЬКА РАЙОННА В МІСТІ КИЄВІ ДЕРЖАВНА АДМІНІСТРАЦІЯ | | | | | 379 206,0 | 9 877,6 | 46 076,4 | 45 000,0 | 41 923,9 | 30 000,0 | |
| 4217321 | Будівництво освітніх установ та закладів | 7321 | | 08.2003 08.2024 | РЕКОНСТРУКЦІЯ З ДОБУДОВОЮ ЗАГАЛЬНООСВІТНЬОЇ ШКОЛИ №23 НА ВУЛ.ПУТИВІЛЬСЬКІЙ, 35 У ДЕСНЯНСЬКОМУ РАЙОНІ М.КИЄВА | 229 206,0 | 9 858,4 | 40 276,4 | 40 000,0 | 36 923,9 | 20 000,0 | 100,0 |
| 4217321 | Будівництво освітніх установ та закладів | 7321 | | 03.201908.2026 | БУДІВНИЦТВО ЗАГАЛЬНООСВІТНЬОЇ ШКОЛИ НА 36 КЛАСІВ У 20 МІКРОРАЙОНІ ЖИТЛОВОГО МАСИВУ ВИГУРІВЩИНА-ТРОЩИНА У ДЕСНЯНСЬКОМУ РАЙОНІ | 150 000,0 | 19,2 | 5 800,0 | 5 000,0 | 5 000,0 | 10 000,0 | 17,4 |
| 4400000 | 44 ОБОЛОНСЬКА РАЙОННА В МІСТІ КИЄВІ ДЕРЖАВНА АДМІНІСТРАЦІЯ | | | | | 139 750,8 | 619,0 | | 43 000,0 | 64 131,8 | 32 000,0 | |
| 4410000 | 44 ОБОЛОНСЬКА РАЙОННА В МІСТІ КИЄВІ ДЕРЖАВНА АДМІНІСТРАЦІЯ | | | | | 139 750,8 | 619,0 | | 43 000,0 | 64 131,8 | 32 000,0 | |
| 4411010 | Надання дошкільної освіти | 1010 | | 01.2009 12.2024 | РЕКОНСТРУКЦІЯ ДОШКІЛЬНОГО НАВЧАЛЬНОГО ЗАКЛАДУ N 224 НА ВУЛ.ПОТОВА, 7 | 70 000,0 | | | 13 000,0 | 25 000,0 | 32 000,0 | 100,0 |
| 4417321 | Будівництво освітніх установ та закладів | 7321 | | 04.2020 12.2023 | РЕКОНСТРУКЦІЯ ДОШКІЛЬНОГО НАВЧАЛЬНОГО ЗАКЛАДУ №206 НА ВУЛ. ПОЛЯРНИЙ, 13-А | 69 750,8 | 619,0 | | 30 000,0 | 39 131,8 | | 100,0 |
| 4500000 | 45 ПЕЧЕРСЬКА РАЙОННА В МІСТІ КИЄВІ ДЕРЖАВНА АДМІНІСТРАЦІЯ | | | | | 224 210,7 | 2 725,8 | 1 000,0 | 30 000,0 | 40 939,3 | 96 322,1 | |
| 4510000 | 45 ПЕЧЕРСЬКА РАЙОННА В МІСТІ КИЄВІ ДЕРЖАВНА АДМІНІСТРАЦІЯ | | | | | 224 210,7 | 2 725,8 | 1 000,0 | 30 000,0 | 40 939,3 | 96 322,1 | |
| 4517321 | Будівництво освітніх установ та закладів | 7321 | | 09.2017 12.2024 | РЕКОНСТРУКЦІЯ З НАДБУДОВОЮ БУДІВЛІ РОЗТАШОВАНОЇ НА ТЕРИТОРІЇ ШКОЛИ І-ІІІ СТУПЕНЯ № 5 НА ВУЛ. ТИМІРЯЗЄВСЬКА, 36, ДЛЯ СТВОРЕННЯ ЗАКЛАДУ ДОШКІЛЬНОЇ ОСВИТИ | 85 322,1 | 799,8 | 1 000,0 | 20 000,0 | 10 939,3 | 51 322,1 | 100,0 |
| 4517321 | Будівництво освітніх установ та закладів | 7321 | | 05.2018 12.2025 | РЕКОНСТРУКЦІЯ З ПРИБУДОВОЮ БУДІВЛІ ДОШКІЛЬНОГО НАВЧАЛЬНОГО ЗАКЛАДУ № 325 НА БУЛЬВАРІ ДРУЖБИ НАРОДІВ, 7-А. | 138 888,6 | 1 926,0 | | 10 000,0 | 30 000,0 | 45 000,0 | 63,6 |

| | | | | | | | | | | |
|---------|--|------|--|--------------------|----------|-----------|-----------|-----------|-----------|-------|
| 4600000 | 46 ПОДІЛЬСЬКА РАЙОННА В МІСТІ КИЄВІ ДЕРЖАВНА АДМІНІСТРАЦІЯ | | | 185 643,9 | 1 091,0 | 6 500,0 | 12 619,9 | 31 625,8 | 130 533,4 | |
| 4610000 | 46 ПОДІЛЬСЬКА РАЙОННА В МІСТІ КИЄВІ ДЕРЖАВНА АДМІНІСТРАЦІЯ | | | 185 643,9 | 1 091,0 | 6 500,0 | 12 619,9 | 31 625,8 | 130 533,4 | |
| 4617321 | Будівництво освітніх установ та закладів | 7321 | РЕКОНСТРУКЦІЯ З ПРИБУДОВОЮ ДО СЕРЕДНЬОЇ ШКОЛИ № 242, ПРОСП. ПРАВДИ, 64-Г | 03.2009 08.2024 | 1 091,0 | 6 500,0 | 12 619,9 | 31 625,8 | 130 533,4 | 100,0 |
| 4800000 | 48 СОЛОМ'ЯНСЬКА РАЙОННА В МІСТІ КИЄВІ ДЕРЖАВНА АДМІНІСТРАЦІЯ | | | 314 593,1 | 5 673,5 | 65 581,7 | 132 597,5 | 104 855,2 | | |
| 4810000 | 48 СОЛОМ'ЯНСЬКА РАЙОННА В МІСТІ КИЄВІ ДЕРЖАВНА АДМІНІСТРАЦІЯ | | | 314 593,1 | 5 673,5 | 65 581,7 | 132 597,5 | 104 855,2 | | |
| 4817321 | Будівництво освітніх установ та закладів | 7321 | РЕКОНСТРУКЦІЯ БУДІВЛІ ДЛЯ РОЗМІЩЕННЯ ДОШКІЛЬНОГО НАВЧАЛЬНОГО ЗАКЛАДУ НА ВУЛ. ГЕНЕРАЛА ТУПІКОВА, 27 У СОЛОМ'ЯНСЬКОМУ РАЙОНІ | 12.2017 12.2023 | 856,2 | 25 000,0 | 45 000,0 | 52 636,8 | | 100,0 |
| 4817321 | Будівництво освітніх установ та закладів | 7321 | РЕКОНСТРУКЦІЯ БУДІВЛІ ДОШКІЛЬНОГО НАВЧАЛЬНОГО ЗАКЛАДУ № 306 НА ПРОСП. ПОВІТРЯНОГО РАЙОНУ, 40-А У СОЛОМ'ЯНСЬКОМУ РАЙОНІ | 03.2017 12.2023 | 4 817,3 | 38 581,7 | 33 297,5 | 52 218,4 | | 100,0 |
| 4817321 | Будівництво освітніх установ та закладів | 7321 | РЕКОНСТРУКЦІЯ СТАДІОНУ ГІМНАЗИ "МІЛЕНІУМ" № 318 М. КИЄВА НА ВУЛ. ІВАНА ПУЛЮЯ, 3-Б У СОЛОМ'ЯНСЬКОМУ РАЙОНІ | 01.2021 08.2022 | | 500,0 | 29 500,0 | | | 100,0 |
| 4817321 | Будівництво освітніх установ та закладів | 7321 | РЕКОНСТРУКЦІЯ СТАДІОНУ ТА ОКРЕМО РОЗТАШОВАНОЇ ДВОПОВЕРХОВОЇ БУДІВЛІ ВЕЧІРНЬОЇ (ЗМІННОЇ) ШКОЛИ № 3 М. КИЄВА НА ВУЛИЦІ ГУШІНСЬКОГО, 15 У СОЛОМ'ЯНСЬКОМУ РАЙОНІ | 05.2021 12.2022 | | 1 500,0 | 24 800,0 | | | 100,0 |
| 0700000 | ОХОРОНА ЗДОРОВ'Я | | | 4 739 821,8 | 49 085,6 | 405 346,9 | 209 955,1 | 236 000,0 | 263 500,0 | |
| 0700000 | 07 ДЕПАРТАМЕНТ ОХОРОНИ ЗДОРОВ'Я | | | 4 720 483,1 | 49 085,6 | 398 009,6 | 197 953,7 | 236 000,0 | 263 500,0 | |
| 0710000 | 07 ДЕПАРТАМЕНТ ОХОРОНИ ЗДОРОВ'Я | | | 4 720 483,1 | 49 085,6 | 398 009,6 | 197 953,7 | 236 000,0 | 263 500,0 | |
| 0717322 | Будівництво медичних установ та закладів | 7322 | РЕКОНСТРУКЦІЯ БУДІВЛІ КІЇВСЬКОЇ МІСЬКОЇ КЛІНІЧНОЇ ЛІКАРНІ № 3 РОЗМІЩЕННЯМ ЛІКАРНІ ШВИДКОЇ | 04.2018 12.2026 | | 201 000,0 | 60 000,0 | 69 272,0 | 75 900,0 | 18,9 |

| | | | | | | | | | | | |
|---------|------|---|---|--------------------|-----------|---------|-----------|----------|----------|----------|-------|
| 0717322 | 7322 | Будівництво медичних установ та закладів | МЕДИЧНОЇ ДОПОМОГИ "ПРАВОБЕРЕЖНА" НА ПРОСПЕКТИ КОСМОНАВТА КОМАРОВА, 3 У СОЛОМ'ЯНСЬКОМУ РАЙОНІ М.КИЄВА | 08.2016 12.2025 | 374 539,4 | 390,8 | 24 000,0 | 26 000,0 | 30 525,8 | 56 600,0 | 59,9 |
| 0717322 | 7322 | Будівництво медичних установ та закладів | РЕКОНСТРУКЦІЯ БУДІВЕЛЬ КИЇВСЬКОГО МІСЬКОГО ПЕРИНАТАЛЬНОГО ЦЕНТРУ - СТРУКТУРНОГО ПІДРОЗДЛУ КИЇВСЬКОГО МІСЬКОГО ЦЕНТРУ РЕПРОДУКТИВНОЇ ТА ПЕРИНАТАЛЬНОЇ МЕДИЦИНИ НА ПРОСП. ГЕРОІВ СТАЛІНГРАДА, 16 В ОБОЛОНСЬКОМУ РАЙОНІ М.КИЄВА | 07.2019 12.2023 | 178 519,1 | 1 556,7 | 100 000,0 | 30 868,8 | 45 702,2 | 100,0 | 100,0 |
| 0717322 | 7322 | Будівництво медичних установ та закладів | РЕКОНСТРУКЦІЯ БУДІВЕЛЬ 3 ДОБУДОВОЮ ДОДАТКОВОГО КОРПУСУ ДЛЯ РОЗМІЩЕННЯ ЦЕНТРУ НЕЙРОРЕАБІЛІТАЦІЇ УЧАСНИКІВ АТО КИЇВСЬКОЇ МІСЬКОЇ КЛІНІЧНОЇ ЛІКАРНІ № 11 ДНІПРОВСЬКОГО РАЙОНУ М. КИЄВА НА ВУЛ. РОГОЗІВСЬКІЙ 6 | 04.2019 12.2025 | 107 500,0 | 407,3 | 4 000,0 | 5 512,3 | 10 000,0 | 20 000,0 | 38,3 |
| 0717322 | 7322 | Будівництво медичних установ та закладів | РЕКОНСТРУКЦІЯ БУДІВЕЛІ КИЇВСЬКОГО МІСЬКОГО БУДИНКУ ДИТИНИ "БЕРІЗКА" З ПРИБУДОВОЮ КОРПУСУ ФІЗИЧНОЇ ТА РЕАБІЛІТАЦІЙНОЇ МЕДИЦИНИ НА ВУЛ. КУБАНСЬКОЇ УКРАЇНИ (МАРШАЛА ЖУКОВА), 4 В ДЕСНЯНСЬКОМУ РАЙОНІ | | | | | | | | |
| 0717322 | 7322 | Будівництво медичних установ та закладів | РЕКОНСТРУКЦІЯ БУДІВЕЛІ НА ПРОСПЕКТИ СВОБОДИ, 22-А ПІД ВІДПІЛЕННЯ № 7 КОМУНАЛЬНОГО НЕКОМЕРЦІЙНОГО ПІДПРИЄМСТВА "ЦЕНТР ЕКСТРЕНОЇ МЕДИЧНОЇ ДОПОМОГИ ТА МЕДИЦИНИ КАТАСТРОФ МІСТА КИЄВА" ВИКОНАВЧОГО ОРГАНУ КИЇВСЬКОЇ МІСЬКОЇ РАДИ (КИЇВСЬКОЇ МІСЬКОЇ ДЕРЖАВНОЇ АДМІНІСТРАЦІЇ) У ПОДІЛЬСЬКОМУ РАЙОНІ | 06.2019 12.2022 | 35 803,2 | | 30 000,0 | 5 234,5 | | | 100,0 |
| 0717340 | 7340 | Проектування, реставрація та охорона пам'яток архітектури | РЕСТАВРАЦІЯ БУДІВЕЛІ З ПРИСТОСУВАННЯМ КНП "ЦПМСД" ПЕЧЕРСЬКОГО РАЙОНУ М. КИЄВА ЗА АДРЕСОЮ: ВУЛ. МАЗЕПИ ІВАНА, 2 | 04.2020 12.2022 | 26 500,0 | 1 452,3 | 23 209,6 | 1 838,1 | | | 100,0 |
| 0717322 | 7322 | Будівництво медичних установ та закладів | БУДІВНИЦТВО БАГАТОПРОФІЛЬНОЇ ЛІКАРНІ НА ТЕРИТОРІЇ ЖИТЛОВОГО МАСИВУ ТРОЩІНА НА ПЕРЕТИНІ ВУЛИЦЬ МИКОЛИ ЗАКРЕВСЬКОГО ТА МИЛОСЛАВСЬКОЇ У ДЕСНЯНСЬКОМУ РАЙОНІ | 03.2019 12.2028 | 760 000,0 | 50,9 | 10 000,0 | 12 547,0 | 13 000,0 | 14 000,0 | 6,6 |
| 0717322 | 7322 | Будівництво медичних установ та закладів | РЕКОНСТРУКЦІЯ БУДІВЕЛЬ КИЇВСЬКОЇ МІСЬКОЇ КЛІНІЧНОЇ ЛІКАРНІ ШВИДКОЇ МЕДИЧНОЇ ДОПОМОГИ НА ВУЛ. | 02.2008 12.2026 | 250 000,0 | | 2 000,0 | 5 000,0 | 5 500,0 | 6 000,0 | 7,4 |

| | | | | | | | | | | | | |
|---------|------|--|--|--------------------|-----------|----------|--|-----------|----------|-----------|-----------|-------|
| 0717322 | 7322 | Будівництво медичних установ та закладів | БРАТИСЛАВСЬКИЙ, 3 У ДЕСНЯНСЬКОМУ РАЙОНІ РЕКОНСТРУКЦІЯ БУДІВЕЛЬ КИЇВСЬКОЇ МІСЬКОЇ КЛІНІЧНОЇ ЛІКАРНІ №4 НА ВУЛ. СОЛОМ'ЯНСЬКИЙ, 17 У СОЛОМ'ЯНСЬКОМУ РАЙОНІ | 03.2019 12.2025 | 150 000,0 | | | 3 800,0 | 10 953,0 | 12 000,0 | 31 000,0 | 39,1 |
| 0717322 | 7322 | Будівництво медичних установ та закладів | РЕКОНСТРУКЦІЯ ПРИЙМАЛЬНОГО ВІДДІЛЕННЯ ТА СПЕЦІАЛІЗОВАНИХ ВІДДІЛЕНЬ ОЛЕКСАНДРІВСЬКОЇ КЛІНІЧНОЇ ЛІКАРНІ М.КИЄВА, БЛАГОУСТРІЙ ТЕРИТОРІЇ ТА ПРОТИЗСУВНІ РОБОТИ НА ВУЛ.ШОВКОВИЧИНЬ, 39/1 | 11.2010 12.2025 | 651 141,1 | 45 227,5 | | 5 120,0 | 40 000,0 | 50 000,0 | 60 000,0 | 50,6 |
| 2200000 | | 22 АПАРАТ ВИКОНАВЧОГО ОРГАНУ КИЇВСЬКОЇ МІСЬКОЇ РАДИ (КИЇВСЬКОЇ МІСЬКОЇ ДЕРЖАВНОЇ АДМІНІСТРАЦІЇ) | | | 13 502,5 | | | 5 120,0 | 8 382,5 | | | |
| 2210000 | | 22 АПАРАТ ВИКОНАВЧОГО ОРГАНУ КИЇВСЬКОЇ МІСЬКОЇ РАДИ (КИЇВСЬКОЇ МІСЬКОЇ ДЕРЖАВНОЇ АДМІНІСТРАЦІЇ) | | | 13 502,5 | | | 5 120,0 | 8 382,5 | | | |
| 2217330 | 7330 | Будівництво інших об'єктів комунальної власності | РЕКОНСТРУКЦІЯ АЗС НА ВУЛ. КУРЕНІВСЬКИЙ 16-В | 04.2021 12.2022 | 13 502,5 | | | 5 120,0 | 8 382,5 | | | 100,0 |
| 4200000 | | 42 ДЕСНЯНСЬКА РАЙОННА В МІСТІ КИЄВІ ДЕРЖАВНА АДМІНІСТРАЦІЯ | | | 5 836,2 | | | 2 217,3 | 3 618,9 | | | |
| 4210000 | | 42 ДЕСНЯНСЬКА РАЙОННА В МІСТІ КИЄВІ ДЕРЖАВНА АДМІНІСТРАЦІЯ | | | 5 836,2 | | | 2 217,3 | 3 618,9 | | | |
| 4217322 | 7322 | Будівництво медичних установ та закладів | РЕКОНСТРУКЦІЯ НЕЖИТЛОВИХ ПРИМІЩЕНЬ НА ПЕРШОМУ ПОВЕРСІ БУДІВЛІ НА ВУЛИЦІ МИКОЛИ ЗАКРЕВСЬКОГО, 101-А У ДЕСНЯНСЬКОМУ РАЙОНІ МІСТА КИЄВА ДЛЯ ВЛАШТУВАННЯ АМБУЛАТОРІЇ ЛІКАРІВ СІМЕЙНОЇ МЕДИЦИНИ | 12.2020 12.2022 | 5 836,2 | | | 2 217,3 | 3 618,9 | | | 100,0 |
| | | <u>СОЦІАЛЬНИЙ ЗАХИСТ</u> <u>ТА СОЦІАЛЬНЕ</u> <u>ЗАБЕЗПЕЧЕННЯ</u> | | | 678 516,4 | 3 360,0 | | 118 000,0 | 95 000,0 | 131 114,7 | 147 794,2 | |

| | | | | | | | | | | | |
|---------|---|------|--|--------------------|-----------|---------|----------|----------|----------|----------|-------|
| 0800000 | 08 ДЕПАРТАМЕНТ СОЦІАЛЬНОЇ ПОЛІТИКИ | | | | 370 000,0 | 1 579,8 | 41 000,0 | 45 000,0 | 49 000,0 | 50 775,8 | |
| 0810000 | 08 ДЕПАРТАМЕНТ СОЦІАЛЬНОЇ ПОЛІТИКИ | | | | 370 000,0 | 1 579,8 | 41 000,0 | 45 000,0 | 49 000,0 | 50 775,8 | |
| 0817323 | Будівництво установ та закладів соціальної сфери | 7323 | | 11.2001 12.2025 | 200 000,0 | | 1 000,0 | 3 000,0 | 6 000,0 | 7 600,0 | 14,6 |
| 0817323 | Будівництво установ та закладів соціальної сфери | 7323 | | 01.2019 12.2024 | 170 000,0 | 1 579,8 | 40 000,0 | 42 000,0 | 43 000,0 | 43 175,8 | 100,0 |
| 4200000 | 42 ДЕСНЯНСЬКА РАЙОННА В МІСТІ КИЄВІ ДЕРЖАВНА АДМІНІСТРАЦІЯ | | | | 70 000,0 | 535,3 | 35 000,0 | 20 000,0 | 14 114,7 | | |
| 4210000 | 42 ДЕСНЯНСЬКА РАЙОННА В МІСТІ КИЄВІ ДЕРЖАВНА АДМІНІСТРАЦІЯ | | | | 70 000,0 | 535,3 | 35 000,0 | 20 000,0 | 14 114,7 | | |
| 4217323 | Будівництво установ та закладів соціальної сфери | 7323 | | 07.201812.2023 | 70 000,0 | 535,3 | 35 000,0 | 20 000,0 | 14 114,7 | | 100,0 |
| 4600000 | 46 ПОДІЛЬСЬКА РАЙОННА В МІСТІ КИЄВІ ДЕРЖАВНА АДМІНІСТРАЦІЯ | | | | 105 516,4 | 1 244,9 | 40 000,0 | 20 000,0 | 20 000,0 | 24 018,4 | |
| 4610000 | 46 ПОДІЛЬСЬКА РАЙОННА В МІСТІ КИЄВІ ДЕРЖАВНА АДМІНІСТРАЦІЯ | | | | 105 516,4 | 1 244,9 | 40 000,0 | 20 000,0 | 20 000,0 | 24 018,4 | |
| 4617323 | Будівництво установ та закладів соціальної сфери | 7323 | | 03.2019 12.2024 | 105 516,4 | 1 244,9 | 40 000,0 | 20 000,0 | 20 000,0 | 24 018,4 | 100,0 |

| | | | | | | | | | | | | | |
|---------|--|------|--|---|--------------------|-------------|--|-----------|-----------|----------|-----------|-----------|-------|
| 4700000 | 47 СВЯТОШИНСЬКА РАЙОННА В МІСТІ КИЄВІ ДЕРЖАВНА АДМІНІСТРАЦІЯ | | | | | 53 000,0 | | | 2 000,0 | 7 000,0 | 21 000,0 | 23 000,0 | |
| 4710000 | 47 СВЯТОШИНСЬКА РАЙОННА В МІСТІ КИЄВІ ДЕРЖАВНА АДМІНІСТРАЦІЯ | | | | | 53 000,0 | | | 2 000,0 | 7 000,0 | 21 000,0 | 23 000,0 | |
| 4717323 | Будівництво установ та закладів соціальної сфери | 7323 | | РЕКОНСТРУКЦІЯ НЕЖИТЛОВОЇ БУДІВЛИ НА ВУЛИЦІ ЯКУБА КОЛАСА, 8-А ДЛЯ СТВОРЕННЯ УМОВ ДЛЯ НАДАННЯ СОЦІАЛЬНИХ ТА РЕАБІЛІТАЦІЙНИХ ПОСЛУГ У СФЕРІ СОЦІАЛЬНОГО ЗАХИСТУ ГРОМАДЯН У СВЯТОШИНСЬКОМУ РАЙОНІ М.КИЄВА | 04.2021 12.2024 | 53 000,0 | | | 2 000,0 | 7 000,0 | 21 000,0 | 23 000,0 | 100,0 |
| 4800000 | 48 СОЛОМ'ЯНСЬКА РАЙОННА В МІСТІ КИЄВІ ДЕРЖАВНА АДМІНІСТРАЦІЯ | | | | | 80 000,0 | | | | 3 000,0 | 27 000,0 | 50 000,0 | |
| 4810000 | 48 СОЛОМ'ЯНСЬКА РАЙОННА В МІСТІ КИЄВІ ДЕРЖАВНА АДМІНІСТРАЦІЯ | | | | | 80 000,0 | | | | 3 000,0 | 27 000,0 | 50 000,0 | |
| 4817323 | Будівництво установ та закладів соціальної сфери | 7323 | | РЕКОНСТРУКЦІЯ БУДІВЛИ ДЛЯ СТВОРЕННЯ ЦЕНТРУ КОМПЛЕКСНОЇ РЕАБІЛІТАЦІЇ ДІТЕЙ ТА ОСІБ З ІНВАЛІДНІСТЮ НА ВУЛ. МИХАЙЛА ДОНЦЯ, 18-В | 03.2022 12.2024 | 80 000,0 | | | | 3 000,0 | 27 000,0 | 50 000,0 | 100,0 |
| 1000000 | КУЛЬТУРА І МІСТЕЦТВО | | | | | 2 228 984,2 | | | 258 639,9 | 91 000,0 | 102 000,0 | 103 000,0 | |
| 1010000 | 10 ДЕПАРТАМЕНТ КУЛЬТУРИ | | | | | 2 228 984,2 | | | 258 639,9 | 91 000,0 | 102 000,0 | 103 000,0 | |
| 1017324 | Будівництво установ та закладів культури | 7324 | | РЕКОНСТРУКЦІЯ ОБСЬКІВ КИЇВСЬКОГО ЗООЛОГІЧНОГО ПАРКУ ЗАГ. АЛЬНО-ДЕРЖАВНОГО ЗНАЧЕННЯ НА ПРОСП. ПЕРЕМОГИ, 32 У ШЕВЧЕНКІВСЬКОМУ РАЙОНІ М. КИЄВА | 05.2017 12.2026 | 1 779 150,1 | | 330 439,1 | 238 639,9 | 70 000,0 | 80 000,0 | 80 000,0 | 71,5 |
| 1017324 | Будівництво установ та закладів культури | 7324 | | РЕСТАВРАЦІЯ ТА РЕАБІЛІТАЦІЯ З ТЕХНІЧНИМ ПЕРЕОСНАЩЕННЯМ І РЕКОНСТРУКЦІЮ ПРИБУДОВОЇ ТЕАТРАЛЬНО-ВИДОВИЩНОГО ЗАКЛАДУ КУЛЬТУРИ "КИЇВСЬКИЙ НАЦІОНАЛЬНИЙ АКАДЕМІЧНИЙ ТЕАТР ОПЕРЕТИ" НА ВУЛ. | 07.2011 12.2026 | 449 834,1 | | 81 863,7 | 20 000,0 | 21 000,0 | 22 000,0 | 23 000,0 | 78,9 |

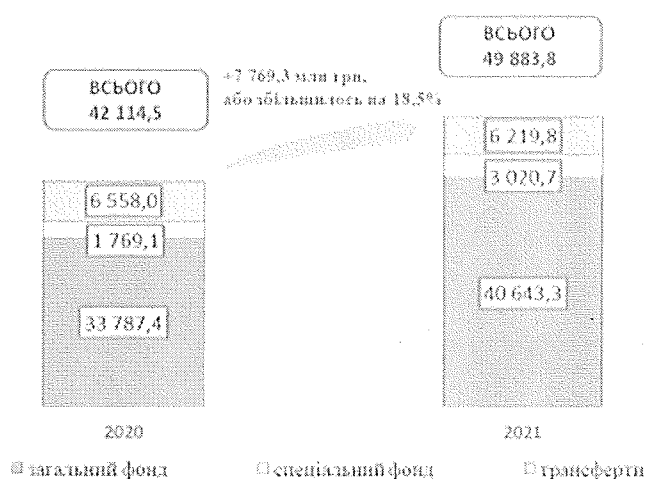
| | | | | | | | | | | | |
|---------|------|--|--|--------------------|-----------|---------|---------|----------|----------|----------|-------|
| 1617350 | 7350 | Розроблення схем планування та забудови території (містобудівної документації) | РОЗРОБКА ТА КОРИГУВАННЯ МАТЕРІАЛІВ ДЕТАЛЬНИХ ПЛАНІВ ТА КОНЦЕПЦІЙ РОЗВИТКУ ТЕРИТОРІЙ, МІСТОБУДІВНИХ ПРОГРАМ ТА ІНШОЇ МІСТОБУДІВНОЇ ДОКУМЕНТАЦІЇ, ПАСПОРТІВ ВУЛИЦЬ, МІСЬКИХ ВУЗЛІВ, РОЗРОБКА ТЕХНІКО-ЕКОНОМІЧНИХ ОБГРУНТУВАНЬ, ГАЛУЗЕВИХ ТА КОМПЛЕКСНИХ СХЕМ | 12.2012 12.2022 | 12 751,0 | 620,3 | 406,4 | 2 199,3 | | | 100,0 |
| 1617350 | 7350 | Розроблення схем планування та забудови території (містобудівної документації) | РОЗРОБКА ТА ВПРОВАДЖЕННЯ КОМПЛЕКСНОЇ ІНФОРМАЦІЙНО-АНАЛІТИЧНОЇ СИСТЕМИ "МІСТОБУДІВНИЙ КАДАСТР М.КИЄВА" | 12.2012 12.2025 | 205 606,6 | 3 374,5 | 6 016,9 | 15 962,6 | 23 243,4 | 35 000,0 | 60,7 |

Інформація про виконання бюджету міста Києва за 9 місяців 2021 року

Виконання дохідної частини бюджету м. Києва

До бюджету м. Києва за 9 місяців 2021 року надійшло 49 883 830,1 тис. грн податків, зборів та інших платежів (101,2% до плану січня–вересня), у тому числі – до загального фонду 45 239 032,7 тис. грн (104,8% до плану за 9 місяців), до спеціального фонду – 4 644 797,4 тис. грн (75,9% до плану січня-вересня). У загальному обсязі надходжень трансферти з державного бюджету (субвенції та дотації) становили 6 219 805,2 тис. грн, їх питома вага у структурі надходжень – 12,5%.

Доходи бюджету м. Києва за 9 місяців 2020-2021 роки (млн грн)



Структура дохідної частини бюджету міста Києва

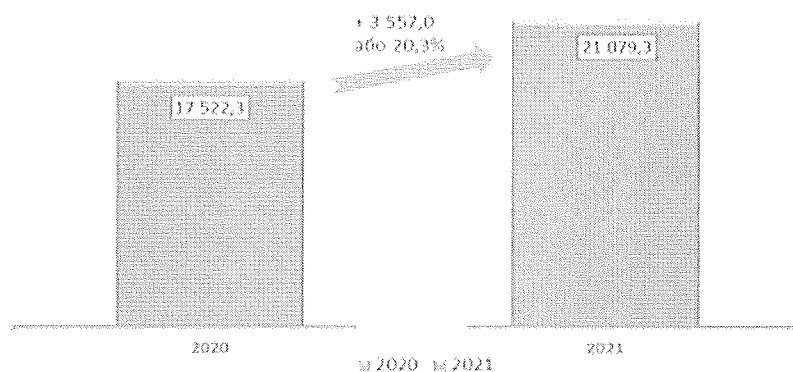
Надходження до загального фонду бюджету міста Києва за січень–вересень 2021 року (без врахування субвенцій та дотацій з державного бюджету) склали 40 643 342,5 тис. грн, що становить 105,3% до плану за 9 місяців (+2 046 152,6 тис. грн) та на 20,3% більше рівня аналогічного періоду 2020 року (+6 855 899,2 тис. грн).

Податок на доходи фізичних осіб

Базовим джерелом наповнення загального фонду бюджету міста Києва за 9 місяців 2021 року залишився податок на доходи фізичних осіб, питома вага якого склала 51,9% до обсягу доходів загального фонду бюджету міста Києва (без врахування субвенцій та дотацій з державного бюджету).

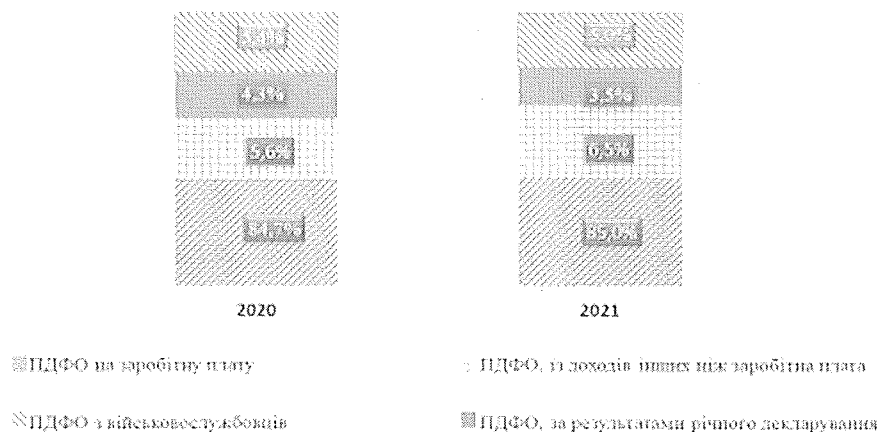
Надходження цього податку за 9 місяців 2021 року становили 21 079 253,4 тис. грн, або 101,8% до плану січня–вересня (+ 364 790,5 тис. грн).

Надходження податку на доходи фізичних осіб за 9 місяців у 2020-2021 роках (млн грн)



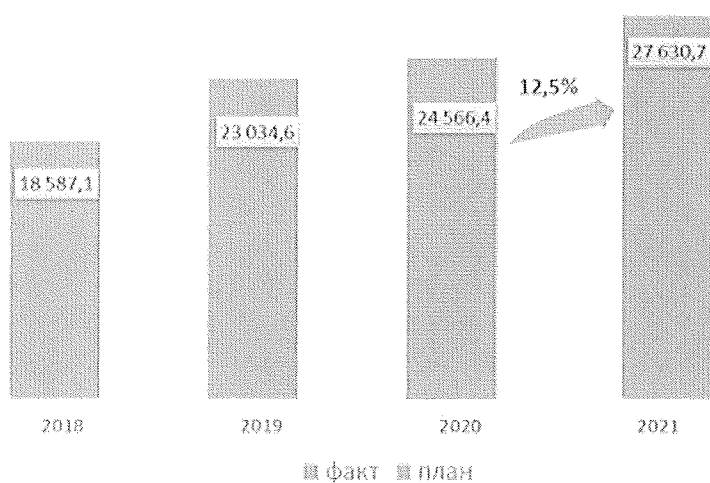
Одночасно за рахунок підвищення фактичного розміру заробітної плати надходження податку на доходи з фізичних осіб в місті Києві збільшилися на 3 556 928,9 тис. грн, або на 20,3%, порівняно з аналогічним періодом 2020 року.

Структура надходжень податку на доходи фізичних осіб за 9 місяців 2020-2021 роках (млн грн)



Структура перерахування податку на доходи фізичних осіб в розрізі його окремих складових за 9 місяців 2021/2020 років: податковими агентами, із доходів платника податку у вигляді заробітної плати – 85,0% (84,7%), грошового забезпечення, грошових винагород та інших виплат, одержаних військовослужбовцями та особами рядового та начальницького складу, що сплачується податковими агентами – 5,0% (5,4%), податковими агентами, з доходів платника податку інших ніж заробітна плата – 6,5% (5,6%), за результатами річного декларування – 3,5% (4,3%).

Надходження податку на доходи фізичних осіб у 2018-2021 роках (млн грн)



Місцеві податки і збори

Ставки місцевих податків і зборів та інші положення встановлено рішенням Київської міської ради від 23 червня 2011 року № 242/5629 «Про встановлення місцевих податків і зборів у м. Києві».

Місцевим податкам і зборам належить друге місце за обсягом надходжень загального фонду бюджету міста Києва, питома вага яких становить – 31,1%.

Надходження місцевих податків і зборів за звітний період становлять – 12 629 209,6 тис. грн, або 109,6% до планових показників 9 місяців 2021 року.

В структурі місцевих податків і зборів за січень–вересень поточного року забезпечено надходження по:

- єдиному податку – 55,9%,
- орендній платі за землю та земельному податку – 31,2%,

- податку на нерухоме майно, відмінне від земельної ділянки – 12,2%,
- транспортному податку, туристичному збору, інших зборів (разом) – 0,7%.

Єдиний податок

Протягом січня–вересня 2021 року до загального фонду бюджету міста Києва надійшло єдиного податку – 7 056 926,9 тис. грн, що на 1 543 492,1 тис. грн більше аналогічного періоду минулого року (приріст 28,0%). Планові показники за 9 місяців 2021 року виконано на 108,5 % (+550 259,3 тис. грн).

З січня 2021 року відповідно до статті 293 Податкового кодексу України ставки єдиного податку для платників першої групи встановлюються у відсотках до прожиткового мінімуму для працездатних осіб, встановленого Законом на 01 січня податкового (звітного) року, другої групи – у відсотках до розміру мінімальної заробітної плати. У зв'язку з цим ставка єдиного податку в 2021 році для першої групи збільшилась на 16,8 грн, та становить 227,0 грн (ПМ для працездатних осіб – 2 270,0 грн); для другої групи на 255,4 грн і становить 1 200,0 грн (у зв'язку зі збільшенням розміру мінімальної заробітної плати з 4 723 грн до 6 000 грн).

Збільшення надходжень єдиного податку насамперед пов'язано зі збільшенням з початку року як кількості платників єдиного податку так і ставки для платників єдиного податку першої і другої груп, зростанням мінімальної заробітної плати та прожиткового мінімуму для працездатних осіб.

Станом на 01.10.2021 у місті Києві на обліку перебуває 216 918 осіб – підприємців платників єдиного податку, в тому числі: 184 053 – фізичних осіб та 32 865 – юридичних осіб. В порівнянні з початком року загальна кількість платників єдиного податку збільшилась на 14 265 осіб, або на 6,6 %. Збільшення кількості платників за 9 місяців 2021 року відбулось за всіма групами серед фізичних осіб – підприємців платників єдиного податку.

Податок на нерухоме майно, відмінне від земельної ділянки

З 01 січня 2019 року діє нове Положення про податок на нерухоме майно, відмінне від земельної ділянки, в м. Києві, затверджене рішенням Київської міської ради від 18 жовтня 2018 року №1910/5974 «Про внесення змін до рішення Київської міської ради від 23 червня 2011 року № 242/5629 «Про встановлення місцевих податків і зборів у м. Києві».

Так, податок на нерухоме майно, відмінне від земельної ділянки, як і раніше сплачують фізичні та юридичні особи, в тому числі нерезиденти, які є власниками об'єктів житлової та/або нежитлової нерухомості.

Базою оподаткування податком є загальна площа об'єкта житлової та нежитлової нерухомості, в тому числі його часток.

Ставки встановлюються відповідно до таблиці 1 Положення про податок на нерухоме майно, відмінне від земельної ділянки, в м. Києві, у відсотках до розміру мінімальної заробітної плати, встановленої законом на 01 січня звітного (податкового) року, за 1 кв. м бази оподаткування по видах будівель та споруд за Державним класифікатором ДК 018-2000, затвердженим наказом Держстандарту від 17 серпня 2000 року №507.

По місту Києву відсоткова ставка становить від 0 до 1,5 відсотка.

Надходження податку на нерухоме майно, відмінне від земельної ділянки, становлять 1 536 782,9 тис. грн, або 111,6% до планових показників 9 місяців 2021 року, (+159 518,9 тис. грн), та на 474 573,7 тис. грн більше надходжень аналогічного періоду 2020 року.

Транспортний податок, туристичний збір

Виконання транспортного податку за січень–вересень 2021 року становить 72,8%, надійшло 39 516,1 тис. грн, в тому числі з юридичних осіб 19 379,4 тис. грн (98,9%) та з фізичних осіб 20 136,7 тис. грн (58,0%).

У порівнянні з аналогічним періодом минулого року надходження зменшились на 16 990,0 тис. грн, у тому числі за рахунок платників податку – фізичних осіб на 15 470,8 тис. грн.

Транспортний податок у 2021 році повинні сплачувати фізичні і юридичні особи, власники нових авто (до 5 років включно), середньоринкова вартість яких становить понад 2 250 000 грн (6 000 x 375) та зросла майже у 1,3 раза (2020 році – 1 771 125 грн).

Ставка становить 25 000 грн на рік за кожен автомобіль. Перелік легкових автомобілів, які підлягають оподаткуванню транспортним податком у 2021 році розміщується на сайті Мінекономрозвитку.

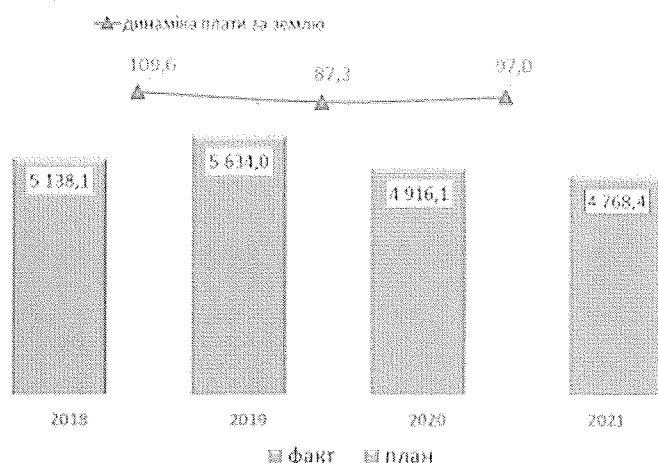
Рішенням Київської міської ради від 23 червня 2011 року № 242/5629 «Про встановлення місцевих податків і зборів у м. Києві» ставки туристичного збору приведені до вимог податкового законодавства та становлять: 0,4% – для внутрішнього туризму та 1% для в'їзного туризму від розміру мінімальної заробітної плати.

За січень–вересень 2021 року надходження туристичного збору складають 47 360,9 тис. грн, або 192,3% до планових показників 9 місяців 2021 року та на 19 499,6 тис. грн більше надходжень січня–вересня 2020 року.

Земельний податок та орендна плата за землю

Починаючи з 2015 року відповідно до статті 265 Податкового кодексу України плата за землю, яка справляється у формі земельного податку і орендної плати за земельні ділянки державної та комунальної власності, є складовою частиною податку на майно та входить до складу місцевих податків і зборів.

Надходження плати за земле до загального фонду бюджету міста Києва у 2018-2021 роках (млн грн)



З метою створення єдиного механізму справляння плати за землею, диференціація ставок (у відсотках в залежності від нормативно-грошової оцінки землі) для фізичних та юридичних осіб визначається в залежності від функціонального призначення земельної ділянки.

Вид цільового призначення земель зазначається згідно з Класифікацією видів цільового призначення земель, затвердженого наказом Держстандарту від 23 липня 2010 року №548.

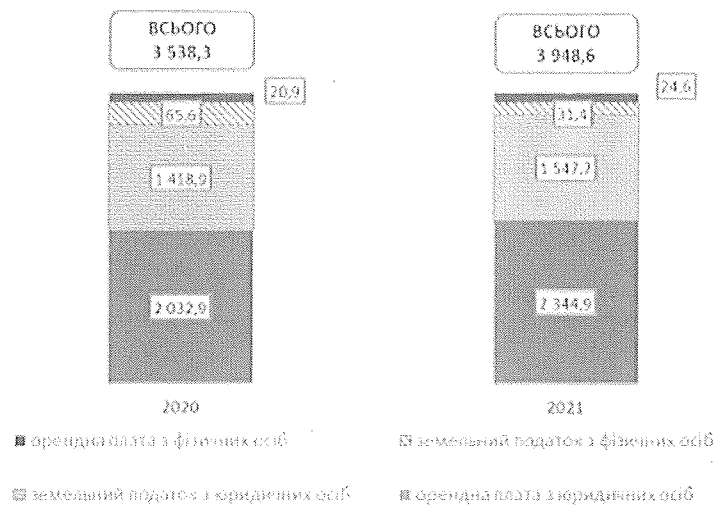
По місту Києву розмір ставок у відсотковому розмірі становить від 0,010 до 1,000.

Надходження плати за землею за 9 місяців поточного року становлять 9,7% обсягу загального фонду бюджету. Орендної плати за землею та земельного податку надійшло 3 948 622,9 тис. грн, або 110,8% до планових показників 9 місяців 2021 року (+384 235,9 тис. грн), та на 410 345,0 тис. грн більше аналогічних надходжень за 2020 рік.

В структурі плати за землею протягом 2018-2021 років спостерігається тенденція зростання частки орендної плати за землею та зменшення обсягу земельного податку.

Основними платниками (98,6%) даного виду платежу є юридичні особи. За часткою наповнення 9 місяців 2021 року орендна плата за землею становить 60,0% (2 369 537,3 тис. грн), а земельний податок – 40,0% (1 579 085,5 тис. грн).

Структура плати за землю у доходах бюджету міста Києва за 9 місяців 2020-2021 роки (млн грн)



Податок на прибуток

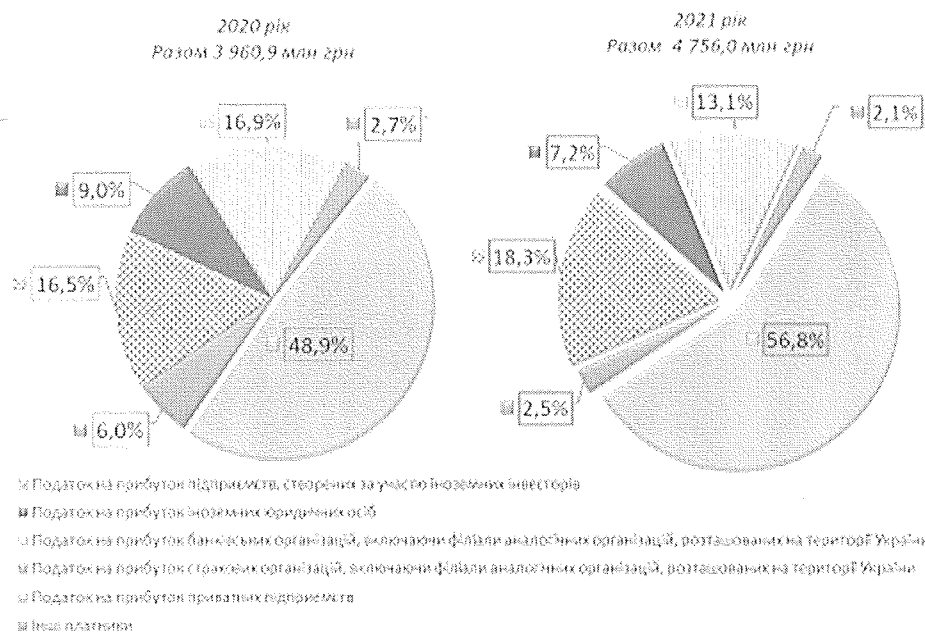
До загального фонду бюджету міста Києва зараховується 10% податку на прибуток підприємств та фінансових установ недержавної форми власності відповідно до статті 64 Бюджетного кодексу України.

У звітному періоді до бюджету міста Києва податку на прибуток підприємств надійшло 4 755 992,1 тис. грн, що становить 107,7% до планових показників 9 місяців (+341 094,1 тис. грн). У порівнянні з аналогічним періодом 2020 року надходження збільшено на 795 114,1 тис. грн.

Якщо розглядати податок на прибуток в розрізі його окремих складових, то помітно, що частка перерахування податку за 9 місяців 2021/2020 років припадає на:

- приватні підприємства – 56,8% (48,9%);
- підприємства, створені за участю іноземних інвесторів – 18,3% (16,5%);
- підприємства іноземних юридичних осіб – 7,2% (9,0%);
- банківські організації, включаючи філіали організацій, розташованих на території України – 13,1% (16,9%);
- страхові організації, включаючи філіали аналогічних організацій, розташованих на території України – 2,1% (2,7%);
- інших платників – 2,5% (6,0%).

**Надходження податку на прибуток підприємств різних форм власності
за 9 місяців 2020-2021 роки (млн грн)**



Акцизний податок з реалізації суб'єктами господарювання роздрібною торгівлі підакцизних товарів

З 2015 року до загального фонду бюджету м. Києва зараховується акцизний податок з реалізації суб'єктами господарювання роздрібною торгівлі підакцизних товарів, якого за 9 місяців 2021 року надійшло в сумі 1 171 021,0 тис. грн, що становить 127,1% до запланованих показників та на 176 718,9 тис. грн, або на 17,8 % більше надходжень січня-вересня 2020 року.

Оскільки зарахування до бюджетів місцевого самоврядування акцизного податку з виробленого в Україні пального та акцизного податку з ввезеного на митну територію України пального здійснюється у порядку, визначеному відповідно до постанови Кабінету Міністрів України від 17.03.2021 №232 «Деякі питання зарахування частини акцизного податку з виробленого в Україні та ввезеного на митну територію України пального до загального фонду відповідних бюджетів місцевого самоврядування» (відповідно до пунктів 16¹, 16² частини першої статті 64 Бюджетного кодексу України), такі

надходження почали зараховуватись до бюджету міста Києва з березня 2021 року.

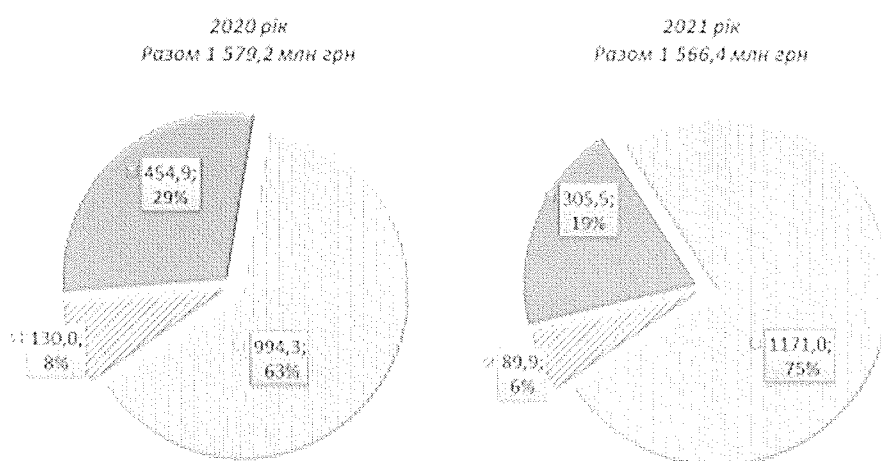
За січень–вересень 2021 року до бюджету міста Києва надходження акцизного податку з виробленого в Україні пального та акцизного податку з ввезеного на митну територію України пального становили 395 354,5 тис. грн: акцизного податку з виробленого в Україні пального – 89 931,2 тис. грн (71,5% до планового показника);

акцизного податку з ввезеного на митну територію України пального – 305 423,3 тис. грн (72,7% до плану).

План за 9 місяців 2021 не виконано в зв'язку з тим, що розрахунковий коефіцієнт на друге півріччя був прийнятий постановою Кабінету Міністрів України від 29.09.2021 №1016, тому акцизний податок за III квартал надійшов у жовтні.

За 9 місяців 2020 року до бюджету міста Києва надходження акцизного податку з виробленого в Україні пального та акцизного податку з ввезеного на митну територію України пального становили 584 919,5 тис. грн.

Структура акцизного податку до бюджету міста Києва за 9 місяців 2020-2021 роки (млн грн)



- акцизний податок з вироблених в Україні підакцизних товарів (пальне)
- акцизний податок з ввезених на митну територію України підакцизних товарів
- акцизний податок з реалізації суб'єктами господарювання роздрібною торгівлю підакцизних товарів

Інші податкові надходження

Надходження рентної плати та плати за використання інших природних ресурсів склали 30 750,7 тис. грн, що становить 132,8% до планового показника січня-вересня 2021 року.

Рентної плати за спеціальне використання води надійшло 25 322,5 тис. грн, що становить 141,5% до плану 9 місяців 2021 року та на 10 147,6 тис. грн більше аналогічних надходжень 2020 року.

Виконання планового показника січня-вересня 2021 року від надходження рентної плати за користування надрами менше на 561,1 тис. грн, та становить 89,0% (надійшло 4 555,9 тис. грн.). Зменшення за рахунок законодавчих змін в частині визначення кола платників, які справляють рентну плату (Закон України «Про внесення змін до Податкового кодексу України щодо вдосконалення адміністрування податків, усунення технічних та логічних неузгодженостей у податковому законодавстві»).

Неподаткові надходження

Неподаткові надходження в сукупній сумі надходжень до загального фонду (без урахування субвенцій з державного бюджету) становлять 1,4%.

За 9 місяців 2021 року надійшло неподаткових надходжень 581 294,2 тис. грн, що становить 129,1% до планових показників (+ 130 901,9 тис. грн.) та на 78 195,4 тис. грн, або на 15,5% більше відповідного показника 2020 року.

Плати за надання адміністративних послуг надійшло – 390 323,5 тис. грн, що становить 114,6% до запланованих показників 9 місяців 2021 року (+49 754,1 тис. грн). За 9 місяців 2021 року плати за надання адміністративних послуг надійшло на 85 933,4 тис. грн більше ніж за аналогічний період 2020 року. Збільшились надходження: плати від інших адміністративних послуг на 78 058,3 тис. грн (у тому числі за рахунок інших адміністративних послуг на 37 707,7 тис. грн та адміністративних послуг за видачу закордонних паспортів на 40 350,6 тис. грн) та за ліцензії на право

роздрібної торгівлі алкогольними напоями та тютюновими виробами на 7 568,9 тис. грн.

Плата за оренду майнових комплексів та іншого майна, що у комунальній власності надійшло – 38 889,2 тис. грн, або 101,2% до планових показників січня–вересня 2021 року та на 25 832,7 тис. грн менше аналогічних показників 2020 року.

У зв'язку із введенням обмежувальних заходів щодо запобігання поширенню гострої респіраторної хвороби COVID-19, спричиненої коронавірусом SARS-CoV-2, та з метою зменшення фінансового навантаження на орендарів відповідно до рішення Київської міської ради від 24.12.2020 № 25/25 «Про деякі питання комплексної підтримки суб'єктів господарювання міста Києва на час дії обмежувальних заходів» тимчасово, з 01.01.2021 і на період дії карантинних обмежень до 31.12.2021 зменшено на 50% розмір орендної плати за користування комунальним майном орендарям та у разі неможливості використання об'єкта у розмірі 1 грн.

Це призведе до недоотримання надходжень від орендної плати до загального фонду бюджету міста Києва у 2021 році.

Виконання решти неподаткових надходжень становить:

державного мита – 43 806,8 тис. грн (161,1%);

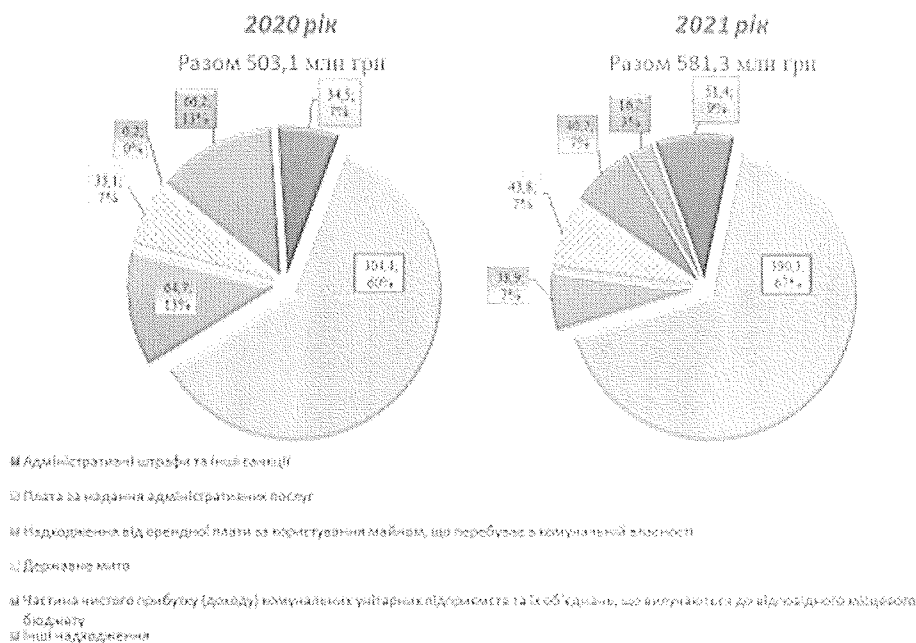
адміністративних штрафів та санкцій – 51 379,4 тис. грн (443,3%).

У 2021 році до бюджету міста Києва зараховується частина прибутку відповідно до Порядку нарахування та сплати комунальними унітарними підприємствами, організаціями та їх об'єднаннями, що належать до комунальної власності міста Києва частини чистого прибутку (доходу), що підлягає зарахуванню до бюджету міста Києва, затвердженого додатком 14 до рішення Київської міської ради від 24.12.2020 №24/24 «Про бюджет м. Києва на 2021 рік». Норматив відрахування становить 20%, термін зарахування до 01.05.2021.

Станом на 01.10.2021 сума надходжень цих коштів становить – 40 659,2 тис. грн, що становить 162,6% до річних планових показників.

Протягом січня–вересня 2021 року до загального фонду бюджету міста Києва надійшло доходів від операцій з капіталом в обсязі 466,9 тис. грн, з них 409,9 тис. грн – надходження коштів від реалізації безхазяйного майна.

Структура неподаткових надходжень бюджету міста Києва за 9 місяців 2020-2021 року (млн грн)



Спеціальний фонд бюджету міста Києва

Протягом січня–вересня 2021 року до спеціального фонду бюджету міста Києва надійшло 4 644 797,4 тис. грн (у тому числі субвенції з державного бюджету – 1 624 114,9 тис. грн).

Виконання доходів спеціального фонду бюджету м. Києва (без врахування субвенції з державного бюджету) становить 56,6% до річного плану та 67,2%, до плану січня–вересня 2021 року та на 1 251 628,2 тис. грн більше ніж за аналогічний період 2020 року.

Екологічного податку надійшло 35 527,2 тис. грн, що становить 128,4% до плану січня-вересня 2021 року (+7 853,0 тис. грн) та на 7 833,3 тис. грн більше січня–вересня 2020 року.

В обсязі дохідних джерел спеціального фонду бюджету міста Києва власні надходження бюджетних установ становлять – 78,9%.

За січень–вересень 2021 року власних надходження бюджетних установ надійшло 2 384 474,0 тис. грн, що на 1 294 314,9 тис. грн більше надходжень минулого року. Зазначене пов'язано зі збільшенням надходжень другої групи: благодійних внесків, грантів і дарунків і коштів, спрямованих на цільові заходи у 2021 році; проведенням медичної реформи та реорганізацією медичних установ та закладів у 2020 році.

Інших неподаткових надходжень (без врахування власних надходжень бюджетних установ) до бюджету міста Києва надійшло 98 978,5 тис. грн, та на 166 647,7 тис. грн менше ніж у 2020 році (що пов'язано із скасуванням з 01 січня 2021 року обов'язку сплати коштів пайової участі у розвитку інфраструктури населеного пункту відповідно до Закону України «Про внесення змін до деяких законодавчих актів України щодо стимулювання інвестиційної діяльності в Україні», такі надходження станом на 01.10.2020 становили – 258 676,1 тис. грн, на 01.10.2021 – 76 653,9 тис. грн).

Дивідендів (доходу), нарахованих на акції (частки, паї) господарських товариств, у статутних капіталах яких є комунальна власність, надійшло в сумі 5 565,1 тис. грн, або 55,7% до річного планового показника 2021 року.

За січень–вересень поточного року доходів від операцій з капіталом до спеціального фонду бюджету надійшло 346 615,3 тис. грн, що становить 51,1 % до запланованих показників 9 місяців 2021 року та на 171 774,3 тис. грн більше ніж за січень–вересень 2020 року.

Виконання планового показника січня–вересня надходження коштів від продажу землі забезпечено на 41,1%, надійшло – 247 785,4 тис. грн, (– 355 614,6 тис. грн) та на 220 488,8 тис. грн більше аналогічних надходжень 2020 року.

Доходів від відчуження майна, що перебуває в комунальній власності, до спеціального фонду бюджету міста Києва за січень–вересень 2021 року надійшло 98 829,9 тис. грн, що становить 131,8 % до запланованих показників, (+23 829,9 тис. грн) та на 48 714,5 тис. грн менше показників січня–вересня 2020 року.

Це відбулось за рахунок сплати коштів за договорами відчуження комунального майна, у тому числі по нежитлових приміщеннях:

вул. Казимира Малевича, 127 – 30 177,5 тис. грн;

вул. Героїв Сталінграда, 56- б – 5 676,0 тис. грн;

вул. Софіївська, 10 – 3 095,6 тис. грн;

вул. Антоновича, 3 – 9 969,5 тис. грн;

вул. В.Гавела, 7-в – 2 851,0 тис. грн та інші.

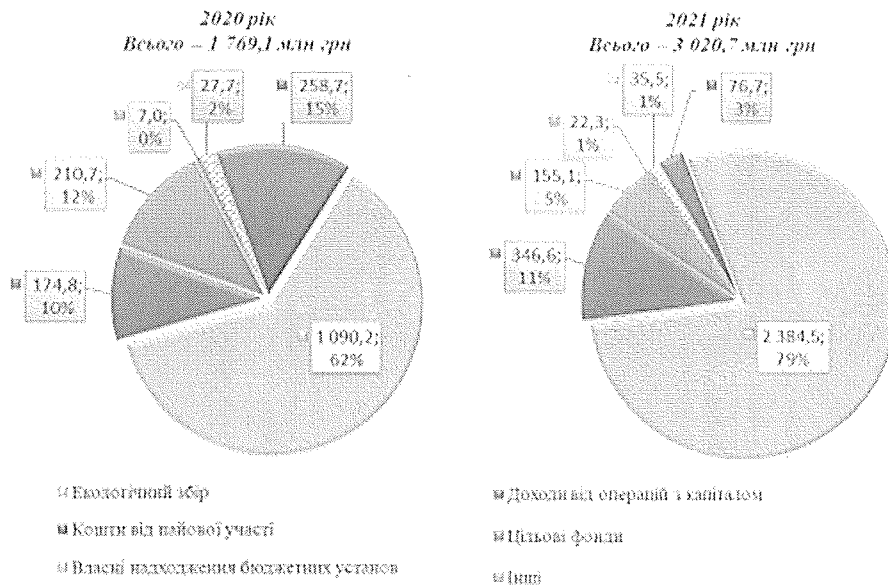
За 9 місяців 2021 року до цільових фондів, утворених Київською міською радою, надійшло коштів в сумі 155 087,4 тис. грн, що становить 57,5 % до запланованих показників (– 114 413,6 тис. грн) та на 55 646,7 тис. грн менше аналогічних надходжень 2020 року.

Зменшення надходжень до цільового фонду спеціального фонду бюджету міста Києва зумовило рішення Київської міської ради від 24 грудня 2020 року № 25/25 «Про деякі питання комплексної підтримки суб'єктів господарювання міста Києва на час дії обмежувальних заходів», зокрема:

у зв'язку із тимчасовим зниженням відсотка від плати за право тимчасового використання місць для розміщення об'єктів зовнішньої реклами коштів надійшло менше на 95 561,1 тис. грн;

за рахунок звільнення власників та користувачі транспортних засобів від оплати за послуги користування відведеними майданчиками для платного паркування транспортних засобів, які надаються комунальним підприємством «Київтранспарксервіс» на період додаткових карантинних обмежень, що введено в дію з 05 квітня 2021 року, коштів від плати за місяць за паркування транспортних засобів надійшло менше на 12 186,4 тис. грн.

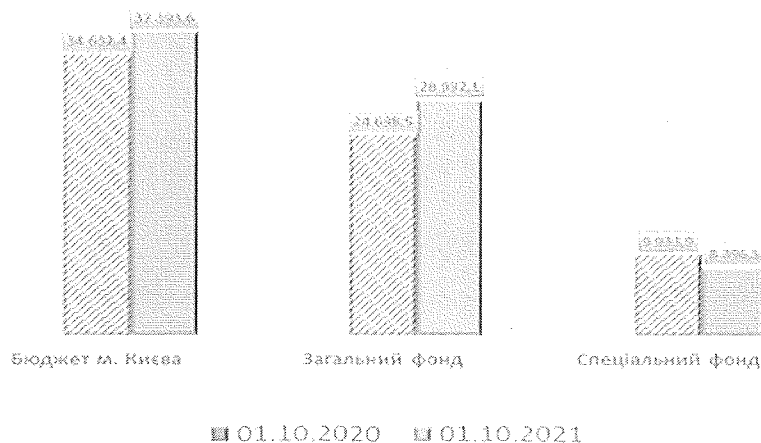
Структура доходів спеціального фонду бюджету міста Києва
за 9 місяців 2020-2021 років (млн грн)



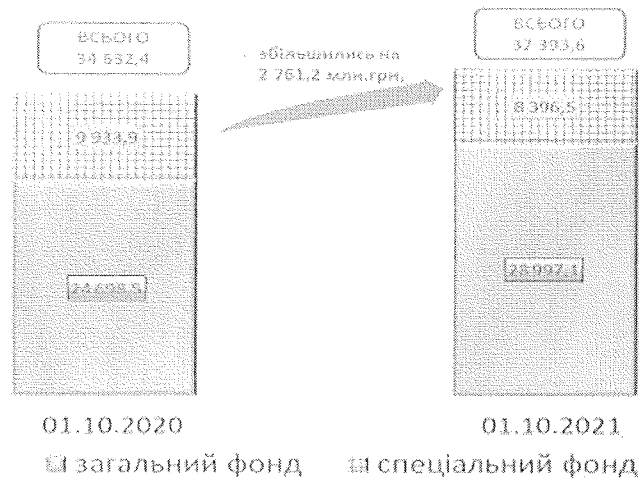
Виконання видаткової частини бюджету міста Києва

Планові показники видаткової частини бюджету міста Києва затверджено у сумі 69 655 136,8 тис. грн, в тому числі по загальному фонду 45 735 850,9 тис. грн та спеціальному фонду – 23 919 285,9 тис. грн. Виконання бюджету міста Києва за 9 місяців 2021 року становить 37 393 561,6 тис. грн, в тому числі по загальному фонду – 28 997 076,6 тис. грн, та спеціальному фонду – 8 396 485,0 тис. грн.

Видатки бюджету міста Києва
за 9 місяців 2020-2021 роки (млн грн)



Видатки бюджету м.Києва за 9 місяців 2020-2021 роки
(млн грн)

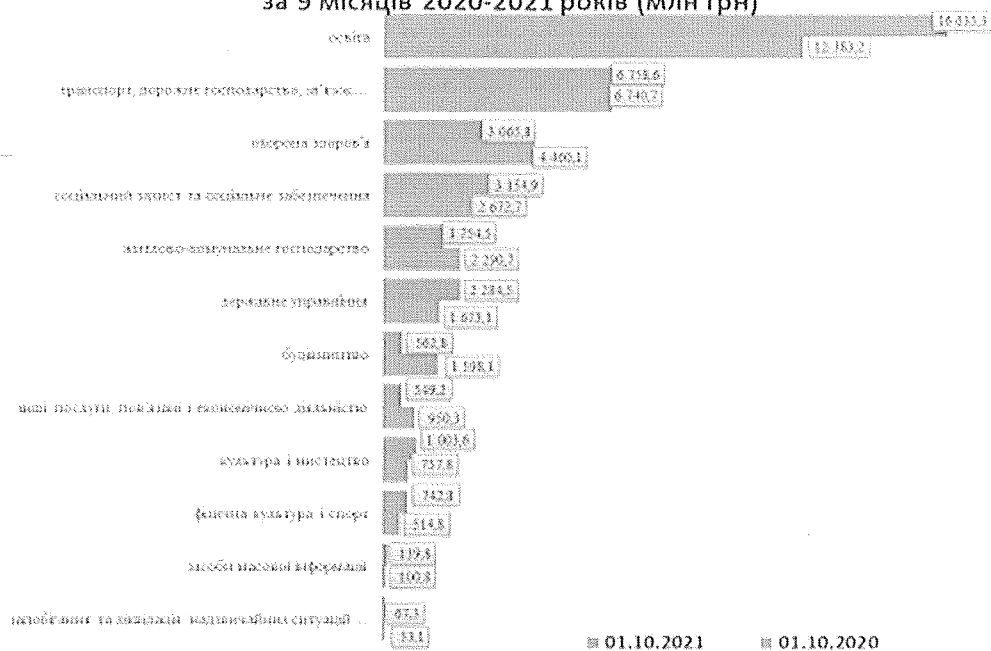


Обсяг видатків загального фонду бюджету міста Києва у порівнянні з відповідним показником минулого року збільшився на 4 298 553,0 тис. грн. Рівень виконання планових річних показників, затверджених Київською міською радою, становить 63,4%.

Видатки спеціального фонду бюджету міста Києва зменшились на 1 537 412,0 тис. грн відносно попереднього року. Відповідно до планових річних показників, затверджених Київською міською радою, виконання становить 35,1%.

Більшість видатків бюджету спрямовано на функціонування і розвиток закладів освіти міста Києва. У звітному періоді сукупна частка цих видатків в структурі видатків бюджету склала майже 44,5%, та на 4 252 111,1 тис. грн більше рівня показників попереднього року.

Видатки бюджету міста Києва за галузевою структурою за 9 місяців 2020-2021 років (млн грн)



У структурі видатків спостерігається значне зростання в частині витрат на освіту, культуру і мистецтво, фізичну культуру і спорт. Порівняно з аналогічним періодом минулого року видатки на культуру і мистецтво зросли майже на 32,4%, фізичну культуру і спорт – на 44,3%.

Відзначається значне зниження витрат на охорону здоров'я, соціальний захист та соціальне забезпечення на 12,8%, за рахунок зміни механізму фінансування видатків місцевих бюджетів на здійснення заходів з виконання державних програм охорони здоров'я та соціального захисту населення за рахунок субвенцій з державного бюджету.

Структура видатків бюджету міста Києва за 9 місяців 2021 / 2020 роки за програмною класифікацією

| | 2020 рік | | | 2021 рік | | | Відхилення 2021 до 2020, +/- |
|---|---------------------|-----------------------|---------------|---------------------|-----------------------|--------------|------------------------------------|
| | План на рік | Факт на 01.10.2020 | частка, % | План на рік | Факт на 01.10.2021 | частка, % | |
| Державне управління | 2 577 525,3 | 1 673 057,6 | 4,83 | 3 126 216,2 | 2 284 472,4 | 6,11 | 611 414,8 |
| Освіта | 21 166 738,0 | 12 383 153,2 | 35,76 | 25 684 629,7 | 16 635 264,3 | 44,49 | 4 252 111,1 |
| Охорона здоров'я | 8 161 252,9 | 4 460 081,9 | 12,88 | 6 759 070,8 | 3 065 790,0 | 8,20 | -1 394 291,9 |
| Соціальний захист та соціальне забезпечення | 4 735 320,9 | 2 672 662,1 | 7,72 | 5 368 732,5 | 3 154 850,7 | 8,44 | 482 188,6 |
| Культура і мистецтво | 1 269 039,5 | 757 836,6 | 2,19 | 1 511 591,7 | 1 003 628,4 | 2,68 | 245 791,8 |
| Фізична культура і спорт | 1 130 176,5 | 514 791,2 | 1,49 | 1 292 110,7 | 742 805,3 | 1,99 | 228 014,1 |
| Житлово-комунальне господарство | 4 197 653,5 | 2 290 694,7 | 6,61 | 3 571 844,8 | 1 754 525,3 | 4,69 | -536 169,4 |
| Сільське і лісове господарство, рибне господарство | 2 300,7 | | | 13 987,0 | | | 0,0 |
| Будівництво та регіональний розвиток | 4 175 598,3 | 1 598 053,6 | 4,61 | 3 954 771,1 | 562 783,8 | 1,51 | -1 035 269,8 |
| Транспорт, дорожнє господарство | 11 218 524,7 | 6 740 669,2 | 19,46 | 14 606 498,9 | 6 758 598,1 | 18,07 | 17 928,9 |
| Зв'язок, телекомунікації та інформатика | 789 893,5 | 336 728,0 | 0,97 | 1 232 001,4 | 473 414,3 | 1,27 | 136 686,3 |
| Інші програми та заходи, пов'язані з економічною діяльністю | 2 619 353,5 | 950 297,8 | 2,74 | 1 235 096,2 | 549 197,2 | 1,47 | -401 100,6 |
| Захист населення та територій від надзвичайних ситуацій | 81 650,4 | 53 085,2 | 0,15 | 116 231,5 | 67 329,3 | 0,18 | 14 244,1 |
| Громадський порядок та безпека | 24 316,5 | 11 361,1 | | 19 966,5 | 9 178,0 | 0,02 | -2 183,1 |
| Охорона навколишнього природного середовища | 93 445,5 | 17 895,4 | 0,05 | 99 512,5 | 10 503,0 | 0,03 | -7 392,4 |
| Засоби масової інформації | 180 000,0 | 100 779,1 | 0,29 | 201 252,7 | 139 796,9 | 0,37 | 39 017,8 |
| Обслуговування місцевого боргу | 261 399,3 | 115 877,1 | 0,33 | 405 491,0 | 148 789,2 | 0,40 | 32 912,1 |
| Резервний фонд | 65 654,3 | | 0,00 | 212 371,2 | 23 525,0 | 0,06 | 23 525,0 |
| Разом видатків | 62 749 843,3 | 34 677 023,8 | 100,10 | 69 411 376,4 | 37 384 451,2 | 99,98 | 2 707 427,4 |
| Міжбюджетні трансферти | 81 682,4 | 32 013,0 | 0,09 | 130 644,0 | 62 210,1 | 0,17 | 30 197,1 |
| Кредитування місцевих бюджетів | -99 308,2 | -76 616,2 | -0,22 | 113 116,4 | -53 099,7 | -0,14 | 23 516,5 |
| Всього видатків | 62 732 217,5 | 34 632 420,6 | 100,0 | 69 655 136,8 | 37 393 561,6 | 100,0 | 2 761 141,0 |

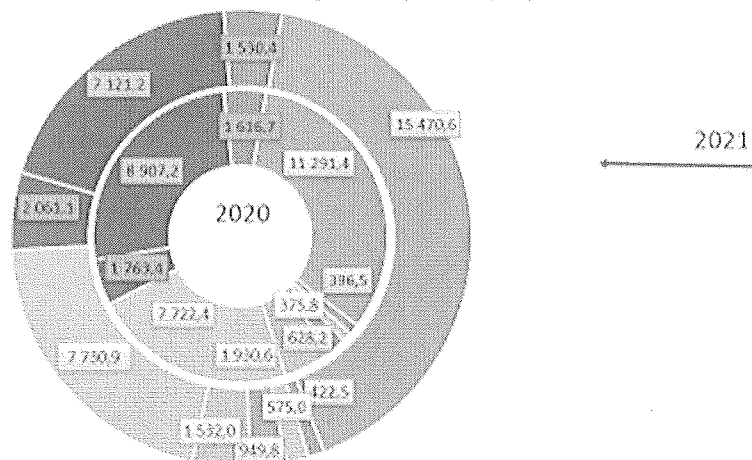
Структура видатків бюджету міста Києва у розрізі економічної класифікації дещо змінилася порівняно з 2020 роком: спостерігається незначне збільшення поточних видатків на 17,5% та зменшення капітальних видатків на 20,0%.

**Структура видатків бюджету міста Києва
за 9 місяців 2021 / 2020 роки за економічною класифікацією**

тис.грн

| Найменування показника | Код економічної класифікації | План на 2020 рік | Факт на 01.10.2020 | % виконання | План на 2021 рік | Факт на 01.10.2021 | % виконання | Відхилення 2021 до 2020, +/- |
|--|------------------------------|---------------------|---------------------|-------------|---------------------|---------------------|-------------|------------------------------|
| Поточні видатки | 2000 | 44 123 376,4 | 25 801 787,3 | 58,5 | 48 330 331,7 | 30 325 449,1 | 62,7 | 4 523 661,4 |
| Оплата праці і нарахування на заробітну плату | 2100 | 16 574 124,9 | 11 291 428,7 | 68,1 | 22 081 447,7 | 15 470 600,4 | 70,1 | 4 179 171,4 |
| Заробітна плата | 2111 | 13 585 682,6 | 9 259 872,6 | 68,2 | 18 099 660,2 | 12 682 028,3 | 70,1 | 3 422 155,4 |
| Нарахування на оплату праці | 2120 | 2 988 442,3 | 2 031 556,1 | 68,0 | 3 981 787,5 | 2 788 572,1 | 70,0 | 757 016,4 |
| Предмети, матеріали, обладнання та інвентар | 2210 | 906 841,2 | 480 924,9 | 53,0 | 1 236 267,6 | 554 002,6 | 44,8 | 73 077,4 |
| Медикаменти та перев'язувальні матеріали | 2220 | 1 516 993,0 | 396 537,0 | 26,1 | 2 033 022,3 | 422 547,9 | 20,8 | 26 010,4 |
| Продукти харчування | 2230 | 1 352 329,1 | 375 805,9 | 27,8 | 1 455 766,2 | 575 022,1 | 39,5 | 199 216,4 |
| Оплата послуг (крім комунальних) | 2240 | 3 411 475,1 | 1 057 559,2 | 31,0 | 2 194 676,6 | 815 827,4 | 37,2 | -241 731,4 |
| Видатки на відрядження | 2250 | 73 460,0 | 12 113,7 | 16,5 | 64 217,3 | 25 257,6 | 39,3 | 13 143,4 |
| Оплата комунальних послуг та енергоносіїв | 2270 | 1 754 077,3 | 628 243,6 | 35,8 | 1 444 548,6 | 949 771,8 | 65,7 | 321 528,4 |
| Дослідження і розробки, окремі заходи по реалізації державних (регіональних) програм | 2280 | 2 895 901,7 | 1 930 572,7 | 66,7 | 2 299 648,1 | 1 532 019,0 | 66,6 | -398 553,4 |
| Обслуговування боргових зобов'язань | 2400 | 244 775,6 | 115 877,1 | 47,3 | 385 196,0 | 148 789,2 | 38,6 | 32 912,4 |
| Поточні трансферти | 2600 | 12 166 168,6 | 7 722 397,6 | 63,5 | 11 685 048,8 | 7 730 868,0 | 66,2 | 8 470,4 |
| Соціальне забезпечення | 2700 | 3 160 392,4 | 1 763 443,0 | 55,8 | 3 369 445,4 | 2 061 132,1 | 61,2 | 297 689,4 |
| Виплата пенсій і допомоги | 2710 | 3 219,2 | 2 017,6 | 62,7 | 3 469,2 | 2 378,4 | 68,6 | 360,4 |
| Стипендії | 2720 | 91 213,9 | 51 858,2 | 56,9 | 96 113,3 | 63 449,7 | 66,0 | 11 591,4 |
| Інші виплати населенню | 2730 | 3 065 959,3 | 1 709 567,2 | 55,8 | 3 269 862,9 | 1 995 304,0 | 61,0 | 285 736,4 |
| Інші поточні видатки | 2800 | 66 837,5 | 26 883,9 | 40,2 | 81 047,1 | 39 611,0 | 48,9 | 12 727,4 |
| Нерозподілені видатки | 9000 | 65 654,2 | | 0,0 | 188 846,2 | 0,0 | 0,0 | 0,0 |
| Капітальні видатки | 3000 | 18 642 495,1 | 8 907 249,5 | 47,8 | 21 022 842,5 | 7 121 212,2 | 33,9 | -1 786 037,4 |
| Придбання основного капіталу | 3100 | 5 170 106,3 | 2 480 900,7 | 48,0 | 4 463 424,0 | 2 452 031,8 | 54,9 | -28 868,4 |
| Придбання обладнання і предметів довгострокового користування | 3110 | 1 634 467,8 | 533 834,4 | 32,7 | 1 084 424,3 | 534 539,2 | 49,3 | 704,4 |
| Капітальне будівництво (придбання) | 3120 | 203 923,2 | 160 218,6 | 78,6 | 420 031,4 | 388 449,9 | 92,5 | 228 231,4 |
| Капітальний ремонт | 3130 | 2 923 416,0 | 1 599 755,9 | 54,7 | 2 283 702,9 | 1 257 100,6 | 55,0 | -342 655,4 |
| Реконструкція та реставрація | 3140 | 397 820,1 | 187 091,8 | 47,0 | 612 034,7 | 214 043,2 | 35,0 | 26 951,4 |
| Придбання землі та нематеріальних активів | 3160 | 10 479,2 | | 0,0 | 63 230,7 | 57 898,9 | 91,6 | 57 898,4 |
| Капітальні трансферти | 3200 | 13 472 388,8 | 6 426 348,8 | 47,7 | 16 559 418,5 | 4 669 180,4 | 28,2 | -1 757 168,4 |
| Кредитування | 4000 | -99 308,2 | -76 616,2 | 77,1 | 113 116,4 | -53 099,7 | -46,9 | 23 516,4 |
| Всього видатків | | 62 732 217,5 | 34 632 420,6 | 55,2 | 69 655 136,8 | 37 393 561,6 | 53,7 | 2 761 141,4 |

**Структура видатків за економічною класифікацією за
9 місяців 2020-2021 років (млн грн)**



- * оплата праці і зарадування на заробітну плату
- * медикаменти та перешкодувальні матеріали
- = продукти харчування
- * оплата комунальних послуг та енергоносіїв
- = дослідження і розробки, окремі заходи по реалізації державних (регіональних) програм
- = субвенції та поточні трансферти підприємствам (установам, організаціям)
- * соціальне забезпечення
- * капітальні видатки
- * інші видатки

Державне управління

По загальному фонду бюджету міста Києва передбачено бюджетні призначення в сумі 2 568 611,5 тис. грн, з них на:

організаційне, інформаційно-аналітичне та матеріально-технічне забезпечення діяльності Київської міської ради (Секретаріату) передбачено асигнування в сумі 142 389,0 тис. грн;

іншу діяльність у сфері державного управління в сумі 283 166,1 тис. грн.

Касові видатки по загальному фонду становлять 1 783 366,9 тис. грн, з яких по:

- Київській міській раді (Секретаріату) в сумі 98 789, 3 тис. грн;

- іншій діяльності у сфері державного управління в сумі 164 798,5 тис. грн з них:

утримання громадських приймалень – 50 111, 6 тис. грн;

міській цільовій програмі зміцнення і розвитку міжнародних зв'язків на 2019 – 2022 роки – 2 578,8 тис. грн;

утримання комунальної бюджетної установи «Контактний центр міста Києва» - 39 471,0 тис. грн;

забезпечення діяльності КП «Автотранспортне підприємство виконавчого органу Київської міської ради (КМДА)» - 40 971,9 тис. грн;

міській цільовій програмі «Сприяння розвитку громадянського суспільства у місті Києві на 2020–2022 рр.» - 30 553,1 тис. грн.

По інших бюджетних програмах:

- програма вирішення депутатами Київської міської ради соціально-економічних проблем, виконання передвиборних програм та доручень виборців на 2021-2025 роки – 37 612, 9 з них на:

- інші програми та заходи у сфері освіти – 4 701, 9 тис. грн;

- інші заходи у сфері соціального захисту і соціального забезпечення - 27 154, 9 тис. грн;

- інші заходи в галузі культури і мистецтва – 310, 2 тис. грн;

- інша діяльність у сфері житлово-комунального господарства - 5 445,9 тис. грн;

- на забезпечення участі міста Києва в діяльності Асоціації міст та громад України на сплату членських внесків до ВАОМС «Асоціації міст України» - 15 934, 7 тис. грн;

- здійснення контролю в процесі будівництва, реконструкції, реставрації, технічного переоснащення, капітального ремонту, що здійснюється за рахунок коштів бюджету міста Києва, субвенцій з Державного бюджету України та коштів підприємств, установ та організацій комунальної власності територіальної громади міста Києва – 9 461, 2 тис. грн.

Виконання планових показників загального фонду бюджету становить 69,4%, в тому числі по Київській міській раді (Секретаріату) – 69,4% Обсяг видатків загального фонду бюджету міста Києва порівняно з відповідним показником минулого року, збільшився на 136 441,2 тис. грн.

По спеціальному фонду бюджету міста Києва передбачено бюджетні призначення в сумі 557 604,7 тис. грн, з яких на:

- організаційне, інформаційно-аналітичне та матеріально-технічне забезпечення діяльності Київської міської ради (Секретаріат) в сумі 76 810,8 тис. грн;

- іншу діяльність у сфері державного управління в сумі 4 806,0 тис. грн.

Касові видатки за звітний період становлять 497 952,4 тис. грн, з яких на забезпечення діяльності Київської міської ради – 69 359,7 тис. грн, на іншу діяльність у сфері державного управління в сумі 222,2 тис. грн.

По інших бюджетних програмах:

- міська цільова програма «Управління об'єктами комунальної власності територіальної громади міста Києва на 2019-2021 роки» - 19 083,9 тис. грн;

- утримання комунальної бюджетної установи «Контактний центр міста Києва» - 37,0 тис. грн;

- міська цільова програма «Сприяння розвитку громадянського суспільства у м. Києві на 2020-2022 рр.» - 185,2 тис. грн.

Рівень виконання планових показників спеціального фонду становить 89,3%, в тому числі по Київській міській раді (Секретаріату) – 90,3%. Обсяг видатків спеціального фонду бюджету міста Києва, порівняно з відповідним показником минулого року, збільшився на 471 820,4 тис. грн.

Освіта

Видатки бюджету міста Києва за 9 місяців 2021 року на функціонування і розвиток закладів освіти міста Києва по загальному фонду склали 14 871 844,7 тис. грн, або на 35,8 % більше ніж за 9 місяців 2020 року.

На здобуття дошкільної освіти 97,2 тис. дітей від 1 до 6 (7) років у 537 закладах міста Києва спрямовано 4 080 525,0 тис. грн, що на 43,3 % більше ніж за 9 місяців 2020 року. Кількість дитячих садочків збільшено на 1 заклад, що дозволило наблизити наповнюваність дітей у групах до нормативних.

Для забезпечення охоплення загальною середньою освітою 299,2 тисяч дітей м. Києва у 425 закладах спрямовано 7 966 736,0 тис. грн, (в т.ч. за

рахунок освітньої субвенції з Державного бюджету України 3 784 035,3 тис. грн), що на 33,3 % більше ніж за 9 місяців 2020 року. У порівнянні з аналогічним періодом чисельність дітей, що отримує загальну середню освіту, збільшилась на 4,5 тисяч осіб.

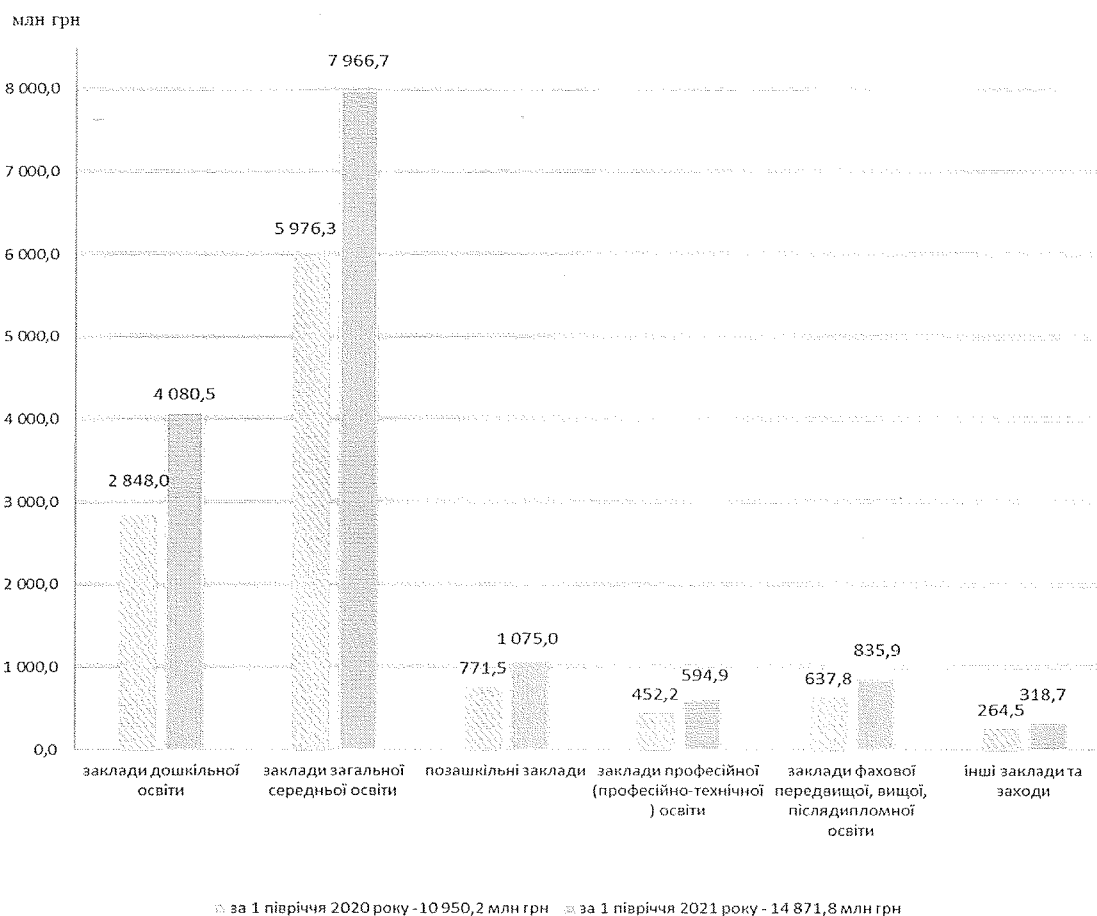
На організацію гурткової роботи та сприяння розвитку індивідуальної та колективної творчості 100,7 тис. дітей у 98 закладах позашкільної освіти спрямовано 1 075 019,9 тис. грн, що більше на 39,3 % до аналогічного періоду минулого року.

На підготовку 11,8 тис. кваліфікованих робітничих кадрів в 23 закладах професійної (професійно-технічної) освіти спрямовано 594 938,4 тис. грн (в т.ч. за рахунок освітньої субвенції з Державного бюджету України – 56 360,0 тис. грн), що більше на 31,6 % ніж за 9 місяців минулого року.

На підготовку 12,8 тисяч молодих фахівців та 37,0 тис. слухачів у 22 закладах фахової передвищої, вищої, післядипломної освіти спрямовано 835 886,3 тис. грн (в т.ч. за рахунок освітньої субвенції з Державного бюджету України – 45 155,8 тис. грн), що більше на 31,1 % аналогічного періоду минулого року.

На функціонування інших закладів та заходів галузі «Освіта» спрямовано 318 739,1 тис. грн (в т.ч. за рахунок освітньої субвенції з Державного бюджету України – 11 010,0 тис. грн, субвенцій на надання державної підтримки особам з особливими освітніми потребами – 5 765,6 тис. грн, на виконання заходів, спрямованих на боротьбу з гострою респіраторною хворобою COVID-19, спричиненою коронавірусом SARS-CoV-2, та її наслідками під час навчального процесу у закладах загальної середньої освіти – 1 553,5 тис. грн), що більше на 20,5 % порівняно ніж за 9 місяців 2020 року.

Видатки загального фонду бюджету м.Києва по галузі
"Освіта" за 9 місяців 2021 року та 9 місяців 2020 року



Протягом 9 місяців 2021 року на забезпечення основної діяльності установ та закладів освіти за рахунок власних надходжень та благодійних внесків по спеціальному фонду спрямовано видатки в сумі 1 238 448,2 тис. грн, що більше ніж у 2,3 раза аналогічного періоду минулого року.

Крім того, на покращення матеріально-технічної бази закладів освіти за рахунок бюджету розвитку спрямовано 524 971,5 тис. грн, а саме на придбання обладнання 106 655,6 тис. грн: комп'ютерної техніки – 33 248,2 тис. грн, обладнання для харчоблоків – 15 964,9 тис. грн, ігрового обладнання – 6 462,4 тис. грн, музичного обладнання – 2 425,3 тис. грн, професійного обладнання на інвентарю – 12 353,3 тис. грн, оргтехніки – 23 148,9 тис. грн, технічного обладнання – 2 297,0 тис. грн, спортивного

обладнання – 2 539,9 тис. грн, обладнання для природничо-математичних кабінетів, ресурсних кімнат – 1 376,8 тис. грн, обладнання для STEM-центрів – 3 918,1 тис. грн, пральне обладнання – 1 865,0 тис. грн, підручники – 518,7 тис. грн, меблі – 390,1 тис. грн, медичне обладнання – 147,0 тис. грн;

капітальний ремонт закладів освіти 418 315,9 тис. грн: безбар'єрне середовище у 7 закладах – 2 488,4 тис. грн, благоустрій територій у 5 закладах – 9 235,2 тис. грн, відновлення груп у 6 закладах – 5 564,6 тис. грн, виконання громадських проектів-переможців конкурсу у 33 закладах – 34 436,4 тис. грн, заміну вікон у 30 закладах – 25 156,2 тис. грн, капітальний ремонт асфальтного покриття 7 закладів – 3 439,0 тис. грн, капітальний ремонт будівель та прибудинкової території 23 закладів – 58 526,6 тис. грн, вхідних груп у 3 закладах – 2 451,1 тис. грн, ідалень 1 закладу – 1 427,7 тис. грн, інженерних мереж у 29 закладах – 18 922,9 тис. грн, місць загального користування у 39 закладах – 18 788,4 тис. грн, огорожі 18 закладів – 13 679,5 тис. грн, покрівель у 38 закладах – 25 588,3 тис. грн, пралень у 7 закладах – 2 634,8 тис. грн, капітальний ремонт приміщень 64 закладів – 62 300,2 тис. грн, спортивних залів та допоміжних приміщень 8 закладів – 6 550,4 тис. грн, стадіонів та спортивних майданчиків у 15 закладах – 23 544,4 тис. грн, фасадів 40 закладів – 39283,9 тис. грн, харчоблоків у 44 закладах – 56 740,9 тис. грн, тіньових навісів та ігрових майданчиків 14 закладів – 4 422,7 тис. грн, підсилення фундаменту 1 закладу – 984,6 тис. грн, протипожежні заходи 1 закладу – 41,6 тис. грн, ремонтно-реставраційні роботи 1 закладу – 2 108,1 тис. грн.

Охорона здоров'я

У бюджеті міста Києва на 2021 рік по галузі «Охорона здоров'я» передбачено бюджетні призначення з урахуванням змін у загальній сумі 6 759 070,8 тис. грн, з яких видатки загального фонду бюджету - 5 397 328,3 тис. грн, видатки спеціального фонду бюджету - 1 361 742,5 тис. грн.

За 9 місяців 2021 року використано 3 065 790,0 тис. грн, або 45,4% річного плану, у тому числі: за рахунок загального фонду бюджету – 2 500 316,7 тис. грн, за рахунок спеціального фонду - 565 473,3 тис. грн.

У загальному обсязі видатків враховано субвенцію з державного бюджету на здійснення підтримки окремих закладів та заходів у системі охорона здоров'я в сумі 321 230,8 тис. грн, у тому числі по загальному фонду – 266 942,8 тис. грн, по спеціальному – 54 288,0 тис. грн. За 9 місяців 2021 року кошти цієї субвенції використано в сумі 221 041,2 тис. грн (68,8% річного плану), в тому числі на:

- лікування хворих на цукровий діабет інсуліном та нецукровий діабет десмопресином – 92 358,0 тис. грн;

- здійснення підтримки окремих закладів та заходів у системі охорони здоров'я – 128 683,2 тис. грн.

На виконання заходів Міської цільової програми «Здоров'я киян» на 2020-2022 роки, затвердженої рішенням Київської міської ради від 12.12.2019 №450/8023 (зі змінами), на 2021 рік у загальному фонді бюджету заплановано 4 508 635,5 тис. грн.

Використано за звітний період 1 921 130,3 тис. грн (42,6% річного плану), які спрямовано на:

- щомісячну безповоротну фінансову допомогу у зв'язку із переходом на іншу форму оплати праці – 879 191,5 тис. грн;

- забезпечення дитячим харчуванням дітей перших двох років життя із малозабезпечених сімей – 670,0 тис. грн;

- відшкодування витрат закладам охорони здоров'я, пов'язаних з відпуском лікарських засобів безоплатно і на пільгових умовах та надання населенню медичних послуг із зубного протезування та лікування пільгових категорій населення – 120 905,3 тис. грн;

- відшкодування витрат закладам охорони здоров'я на виплату та доставку працівникам пенсій, призначених на пільгових умовах – 17 769,8 тис. грн;

- підтримку КНП «Центр екстреної медичної допомоги та медицини катастроф міста Києва» та КО «Київмедспецтранс» в частині забезпечення послугами спеціалізованого автотранспорту для надання медичної допомоги населенню – 334 262,0 тис. грн;
- надання населенню медичних послуг понад обсяг, передбачений програмою державних гарантій – 510 451,2 тис. грн;
- забезпечення хворих на цукровий та нецукровий діабет інсулінами та виробами медичного призначення – 41 626,5 тис. грн;
- підтримку закладів охорони здоров'я вторинного та третинного рівня надання медичної допомоги в частині оплати комунальних послуг та енергоносіїв – 16 254,0 тис. грн.

На Міську цільову програму протидії захворюванню на туберкульоз на 2017-2021 роки на 2021 рік заплановано 8 738,3 тис. грн. Використано у звітному періоді 2 086,7 тис. грн, або 23,9% річного плану.

На Міську цільову програму протидії епідемії ВІЛ-інфекції на 2017-2021 роки передбачено 17 530,6 тис. грн. Використано у звітному періоді 7 733,5 тис. грн, або 44,1% річного плану.

Планові призначення спеціального фонду бюджету (бюджет розвитку) на 2021 рік становлять 712 031,9 тис. грн, в тому числі: на капітальний ремонт – 391 548,5 тис. грн (з них за рахунок субвенції з державного бюджету місцевим на здійснення підтримки окремих закладів та заходів у системі охорона здоров'я – 54 288,0 тис. грн), на придбання обладнання – 320 483,4 тис. грн. Протягом звітного періоду видатки становили 131 253,2 тис. грн, які спрямовано на проведення капітального ремонту – 105 893,7 тис. грн, придбання обладнання – 25 359,5 тис. грн.

У 2021 році власні надходження бюджетних установ до спеціального фонду бюджету з урахуванням змін затверджено у сумі 649 710,6 тис. грн.

За рахунок коштів спеціального фонду в звітному періоді проведено видатків на загальну суму 434 220,1 тис. грн, з яких поточні видатки становлять 425 979,5 тис. грн, капітальні видатки – 8 240,6 тис. грн.

За КПКВКМБ 0717363 «Виконання інвестиційних проєктів в рамках здійснення заходів щодо соціально-економічного розвитку окремих територій» по галузі «Охорона здоров'я» передбачено субвенцію з державного бюджету місцевим бюджетам на здійснення заходів щодо соціально-економічного розвитку окремих територій в сумі 34 780,5 тис. грн. Видатки за звітний період становлять 7 619,6 тис. грн.

Крім того, за рахунок резервного фонду бюджету міста Києва, відповідно до розпорядження виконавчого органу Київської міської ради (Київської міської державної адміністрації) від 26.03.2021 №691 «Про виділення коштів з резервного фонду бюджету міста Києва», для здійснення заходів з ліквідації наслідків надзвичайної ситуації природного характеру, зокрема, закупівлі закладами охорони здоров'я комунальної власності територіальної громади міста Києва медичного обладнання для лікування тяжкохворих на гостру респіраторну хворобу COVID-19, спричинену коронавірусом SARS-CoV-2, у спеціальному фонді бюджету за КПКВКМБ 0718771 передбачено видатки у сумі 23 525,0 тис. грн. За 9 місяців 2021 року видатки становлять 23 525,0 тис. грн.

Соціальний захист та соціальне забезпечення

За 9 місяців 2021 року на соціальний захист та соціальне забезпечення населення спрямовано загальний ресурс у сумі 3 154 850,7 тис. грн. Проти аналогічного звітного періоду 2020 року видатки зросли на 482 188,6 тис. грн, або на 18%.

При цьому касові видатки загального фонду виконано в обсязі 3 012 832,6 тис. грн, що становить 60,6 % річних призначень, затверджених розписом на звітний рік з урахуванням змін.

Найбільшу питому вагу (59%) становлять видатки на виконання заходів міських цільових програм, що спрямовано на забезпечення власних повноважень у сфері соціального захисту населення.

На реалізацію заходів міських цільових програм у звітному періоді витрачено 1 875 425,7 тис. грн, що на 16,8 % більше, ніж за 9 місяців минулого року.

Зокрема, в межах міської цільової програми «Турбота. Назустріч киянам» на здійснення додаткових заходів щодо підтримки різних категорій соціально вразливих громадян у звітному періоді використано 1 850 067,3 тис. грн, з них спрямовано:

- 779 331,7 тис. грн на виплату різних видів матеріальної допомоги малозабезпеченим громадянам, дітям-сиротам, особам з інвалідністю, ветеранам війни, учасникам АТО/ООС, почесним громадянам міста та інш.;

- 938 859,7 тис. грн на компенсаційні виплати за пільговий проїзд окремих категорій громадян;

- 81 687,2 тис. грн на компенсацію за харчування дітей пільгових категорій закладів дошкільної освіти.

Одноразову адресну допомогу до свят та визначних дат отримали 434 тис. киян.

Щорічну, щомісячні та інші види допомог отримали 32 тисячі учасників АТО, члени сімей загиблих учасників АТО та Революції Гідності.

Щомісячну адресну допомогу отримують більш ніж 22 тисячі осіб з інвалідністю та дітей-сиріт.

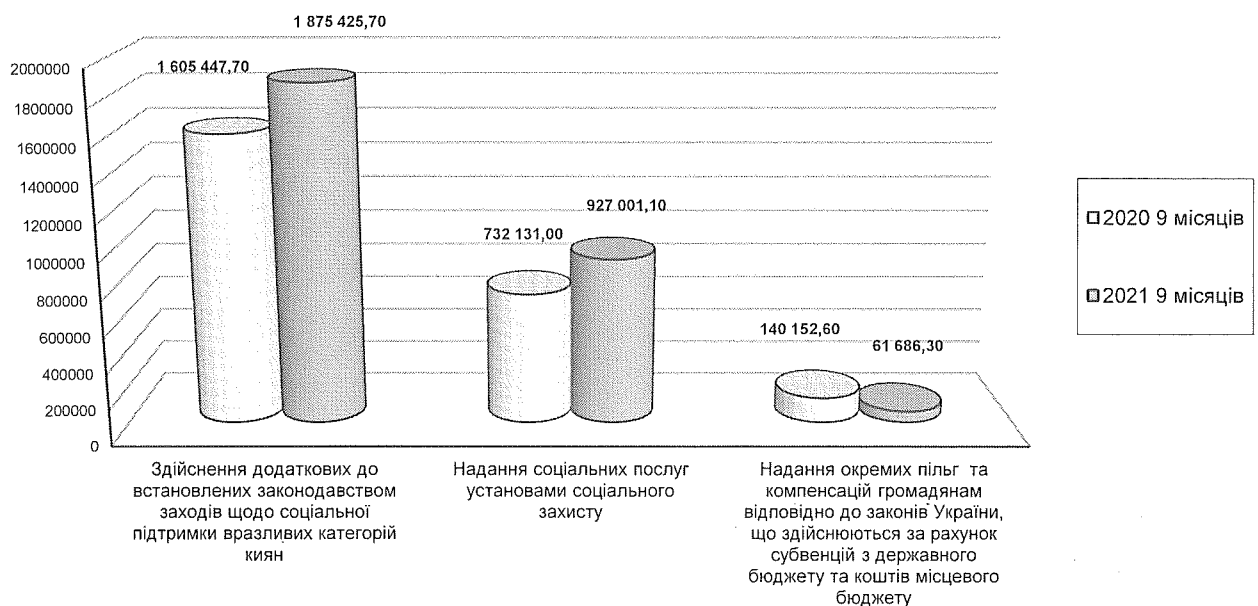
Для надання соціальних послуг через мережу бюджетних установ соціального захисту та соціального забезпечення за 9 місяців 2021 року із загального фонду бюджету використано 831 116,6 тис. грн, що більше на 26,6 %, у порівнянні з аналогічним періодом 2020 року, зі спеціального фонду бюджету 95 884,5 тис. грн, що на 27% більше, у порівнянні з аналогічним періодом попереднього року.

За 9 місяців 2021 року проведено видатків в обсязі 38 117,3 тис. грн на пільгове медичне обслуговування осіб, які постраждали внаслідок Чорнобильської катастрофи, надання соціальних послуг фізичними особами,

реалізацію окремих програм для осіб з інвалідністю, безоплатне поховання учасників бойових, що на 34,8% більше, ніж за 9 місяців 2020 року.

За рахунок субвенцій з Державного бюджету України на виплату грошової компенсації для придбання житла деяким категоріям осіб, які захищали незалежність, суверенітет та територіальну цілісність України, а також членам їх сімей використано 23569,0 тис. грн.

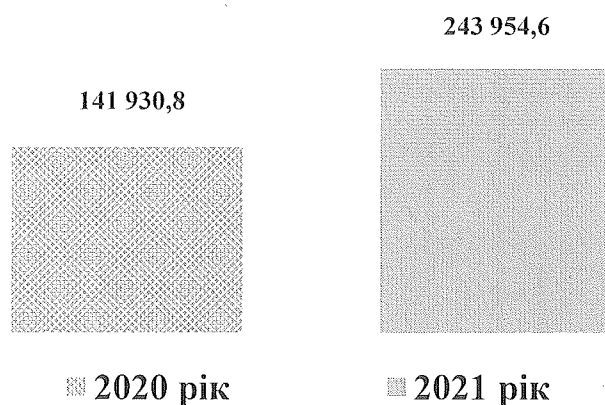
Видатки по галузі "Соціальний захист та соціальне забезпечення" за 9 місяців 2021 року в порівнянні з аналогічним періодом попереднього року (тис.грн)



Соціальні програми у галузі сім'ї, дітей та молоді

На галузь «Соціальні програми з питань сім'ї, дітей та молоді» за 9 місяців 2021 року по загальному фонду бюджету міста Києва використано кошти в сумі 243 954,6 тис. грн (65,0% до плану), що на 102 023,8 тис. грн більше аналогічного показника 2020 року.

**Видатки бюджету міста Києва по загальному фонду на соціальні програми з питань сім'ї, дітей та молоді за 9 місяців 2020 - 2021 року
(тис. грн)**



На утримання 11 центрів соціальних служб, якими за 9 місяців 2021 року надано 97 722 соціальних послуг 36 749 відвідувачам та реалізацію центрами соціальних служб 44 соціальних програм та заходів для 74 441 учасника використано 70 979,4 тис. грн, що більше на 22 376,4 тис. грн у порівнянні з аналогічним періодом минулого року.

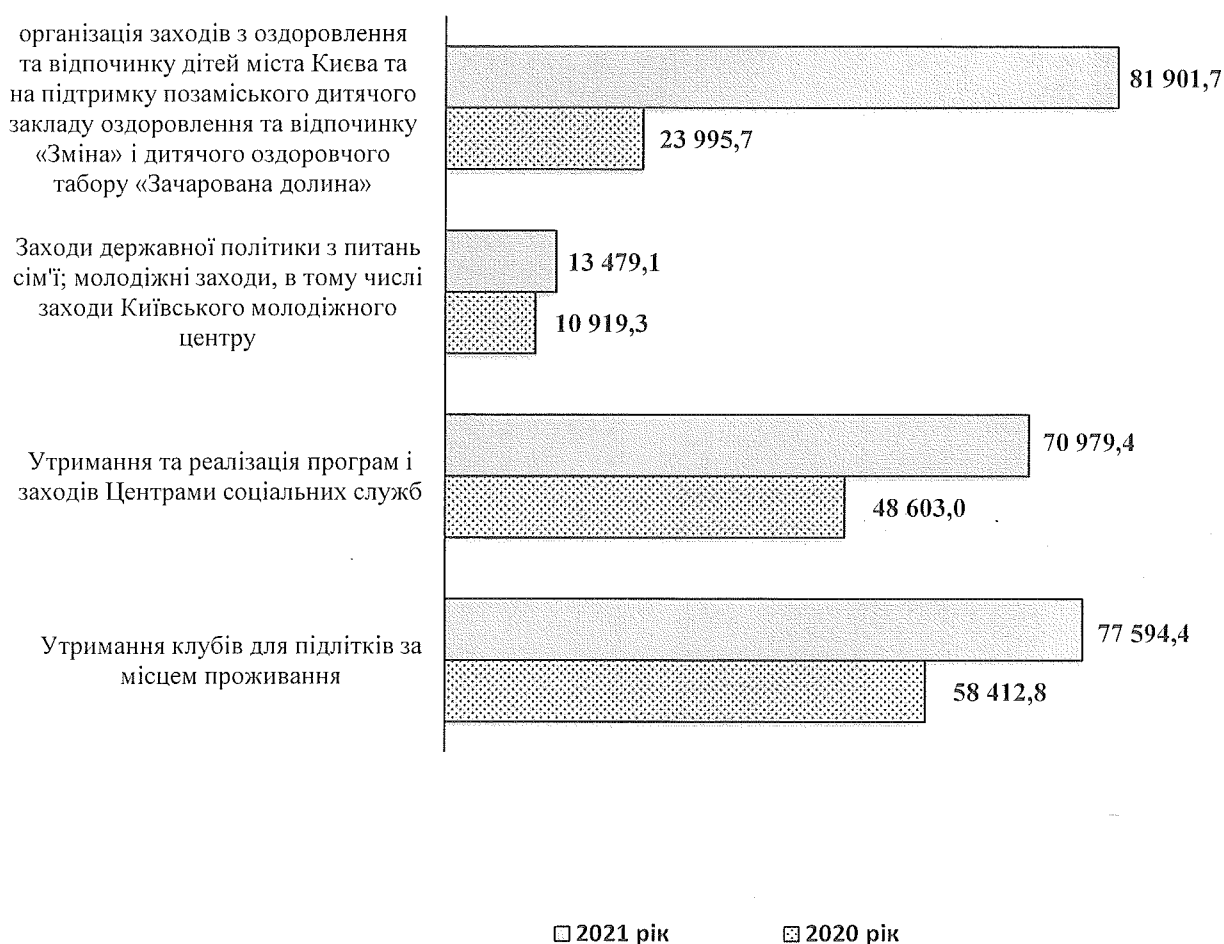
Протягом поточного періоду на реалізацію 179 молодіжних заходів, в тому числі Київським молодіжним центром (проведення акцій, ігор, конкурсів, майстер-класів, дебатів та семінарів), в яких прийняли участь 63 555 осіб, використано 11 671,8 тис. грн.

З метою підтримки соціального становлення та розвитку сім'ї, дітей та молоді реалізовано близько 47 заходів з питань сім'ї щодо проведення корекційної роботи з особами, що вчинили насильство в сім'ї, медико соціальної реабілітації постраждалих від насильства, заходів щодо формування сімейних цінностей та охопили ними близько 20 578 учасників, на що спрямовано 1 807,3 тис. грн, що на 302,5 тис. грн більше у порівнянні з аналогічним періодом минулого року.

На функціонування клубів підлітків за місцем проживання для організації гурткової роботи 16 813 дітей спрямовано видатки в сумі 77 594,4 тис. грн, що на 32,8% більше, ніж за 9 місяців 2020 року.

Протягом поточного періоду на організацію заходів з оздоровлення та відпочинку дітей міста Києва та на підтримку позаміського дитячого закладу оздоровлення та відпочинку «Зміна» і дитячого оздоровчого табору «Зачарована долина» за рахунок коштів загального фонду спрямовано 81 901,7 тис. грн.

**Видатки по загальному фонду бюджету міста Києва на соціальні програми з питань сім'ї, дітей та молоді за 9 місяців 2020- 2021 року
(тис. грн)**



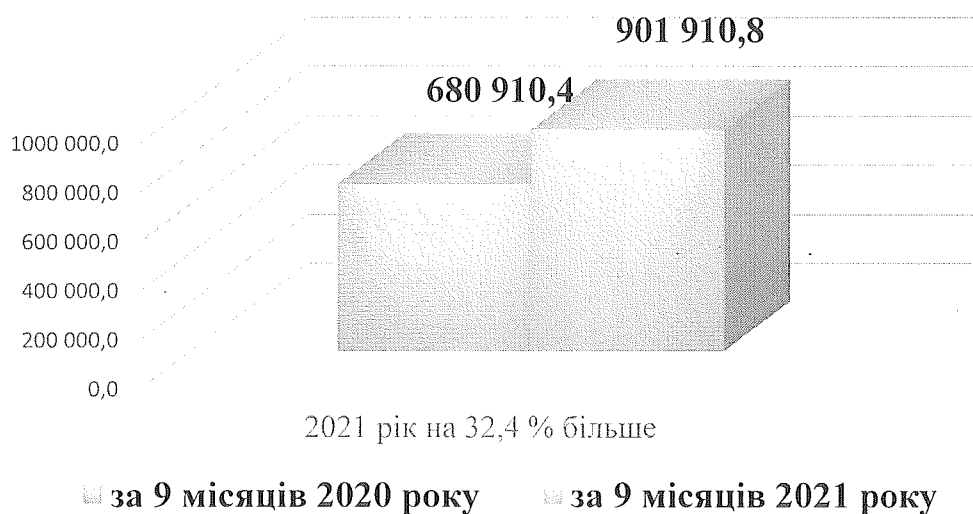
За 9 місяців 2021 року за рахунок надходжень від плати за навчання дітей у гуртках при підліткових клубах за місцем проживання та надання послуг центрами соціальних служб по спеціальному фонду використано 8 407,2 тис. грн, за рахунок надання благодійної та гуманітарної допомоги установам молодіжної політики – 2 090,0 тис. грн.

На покращення матеріально-технічної бази закладів молодіжної політики за рахунок бюджету розвитку протягом 9 місяців 2021 року направлено 8 850,2 тис. грн, з них на капітальний ремонт закладів молодіжної політики – 7 314,7 тис. грн, та придбання обладнання довгострокового користування – 1 535,5 тис. грн.

Культура і мистецтво

На галузь «Культура і мистецтво» протягом 9 місяців 2021 року використано кошти загального фонду в сумі 901 910,8 тис. грн, що на 221 000,4 тис. грн, або на 32,4 % більше порівняно з аналогічним періодом минулого року.

Видатки загального фонду бюджету міста Києва на культуру і мистецтво за 9 місяців 2020-2021 роки (тис.грн)



На функціонування бюджетних установ культури за 9 місяців поточного року використано 452 093,5 тис. грн, в тому числі на:

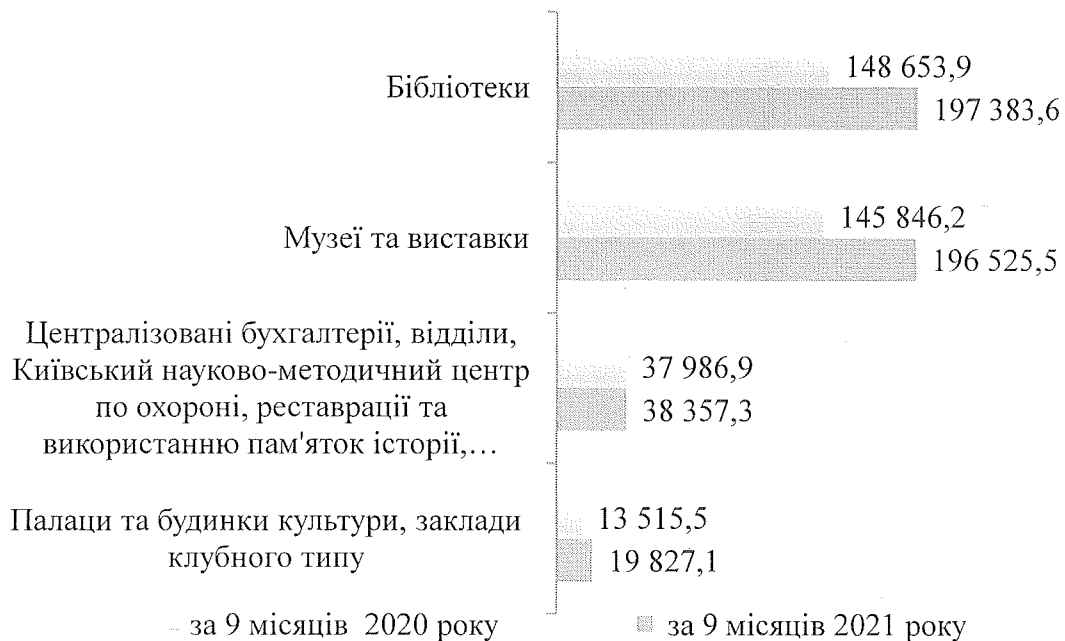
утримання 139 бібліотечних установ спрямовано 197 383,6 тис. грн, що на 32,8 % більше, ніж у аналогічному періоді 2020 року. Число читачів, які обслуговувались в цих бібліотеках, протягом звітного періоду становить близько 489,5 тис. осіб, що більше на 58,6 тис. осіб, ніж у аналогічному періоді 2020 року. Середні витрати на обслуговування одного читача становлять 403,2 грн;

функціонування 22 музейних закладів та утримання в належному стані музейних експонатів, здійснення виставкової діяльності використано 196 525,5 тис. грн, що на 34,7 % більше, ніж за 9 місяців 2020 року. З урахуванням кількості відвідувачів музейних закладів (415,4 тис. осіб), що більше на 22,6 тис. осіб, ніж за 9 місяців 2020 року, середні видатки на одного відвідувача становлять 473,1 грн;

організацію діяльності 9 палаців та будинків культури, закладів клубного типу профінансовано 19 827,1 тис. грн, що на 46,7% більше ніж у аналогічному періоді 2020 року. З урахуванням фактичної кількості відвідувачів закладів клубного типу (187,7 тис. осіб), що більше на 39,3 тис. осіб, ніж у аналогічному періоді 2020 року, середні видатки на одного відвідувача становлять 105,6 грн;

функціонування централізованих бухгалтерій, відділів, Київського науково-методичного центру по охороні, реставрації та використанню пам'яток історії, культури і заповідних територій та Центру консервації предметів археології з бюджету міста Києва спрямовано видатки в сумі 38 357,3 тис. грн.

Видатки загального фонду бюджету міста Києва по бюджетних установах культури за 9 місяців 2020-2021 роки (тис. грн)



Фінансова підтримка установ та закладів, що отримують трансферти з бюджету міста Києва, становить 431 167,1 тис. грн, в тому числі:

з метою забезпечення доступності інфраструктури для культурного відпочинку, розвитку та збагачення духовного потенціалу громадян на підтримку комунальних театральних та концертних закладів культури здійснено видатки в сумі 354 282,7 тис. грн, що на 25,5 % більше, ніж за 9 місяців 2020 року, з них: по театрах – 290 825,2 тис. грн та концертних закладах – 63 457,5 тис. грн. У 30 міських театрах для 236,9 тис. глядачів та гостей міста Києва проведено 2 777 вистав, середні видатки на проведення 1 вистави за рахунок коштів бюджету міста Києва – 104,7 тис. грн; концертними колективами проведено 226 концертів, середні видатки на проведення 1 концерту за рахунок коштів бюджету міста Києва – 280,8 тис. грн;

Кількісний показник відвідувачів та проведених вистав і концертів в місті Києві по галузі «Культура і мистецтво» за 9 місяців 2020-2021 роки

2777



на фінансову підтримку Київського зоологічного парку загальнодержавного значення з бюджету міста Києва з колекцією 1,8 тис. тварин та кількістю відвідувачів 583,1 тис. осіб спрямовано 56 620,7 тис. грн. Середні видатки на одного відвідувача становлять 97,1 грн;

на забезпечення функціонування дитячого кінотеатру «Кадр» в Оболонському районі спрямовано 1 016,7 тис. грн, що на 48,3 % більше, ніж у минулому періоді 2020 року, для показу 700 сеансів із загальною кількістю 6,1 тис. глядачів. Порівняно з аналогічним періодом 2020 року кількість сеансів збільшилась на 300 од, що призвело до збільшення глядачів на 2,4 тис. осіб. На реалізацію громадського проєкту-переможця «Українське кіно для Соцміста» виділено 43,2 тис. грн.

З метою організації дозвілля киян та гостей столиці на підтримку діяльності 5 комунальних парків культури та відпочинку, центру народної творчості, Європейського культурного центру Краків та центру Печерськ спрямовано видатки в сумі 19 203,8 тис. грн. З урахуванням фактичної кількості відвідувачів 1 642,6 тис. осіб, середні видатки на одного відвідувача становлять 11,7 грн.

На проведення 57 культурно-мистецьких заходів з бюджету міста Києва за 9 місяців 2021 року використано 15 994,9 тис. грн, середні видатки на проведення одного заходу – 280,6 тис. грн.

На виплату 27 довічних та 27 щорічних винагород видатним діячам культури і мистецтва та 17 номінантам на театральну премію «Київська пектораль» за 9 місяців цього року здійснено видатки в сумі 2 345,0 тис. грн.

Власні надходження бюджетних установ по галузі «Культура і мистецтво» за 9 місяців 2021 року використані в сумі 73 819,8 тис. грн, що на 57 730,8 тис. грн більше порівняно з аналогічним періодом минулого року.

Крім того, на покращення матеріально-технічної бази установ та закладів культури і мистецтва за рахунок бюджету розвитку протягом 9 місяців 2021 року було використано 27 897,8 тис. грн.

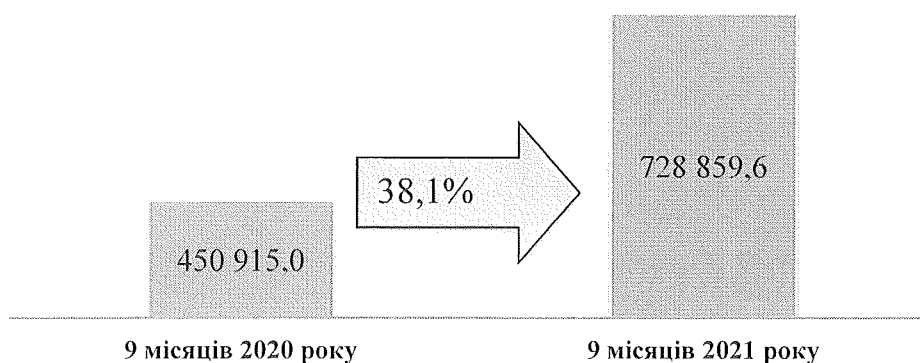
На створення нового мистецького продукту шляхом надання фінансової допомоги з бюджету міста Києва на поворотній безоплатній основі комунальним закладам культури протягом 9 місяців 2021 року

спрямовано по загальному фонду 3 500 тис. грн та повернуто до бюджету – 1 614,9 тис. грн.

Фізична культура і спорт

На галузь «Фізична культура і спорт» за 9 місяців 2021 року по загальному фонду бюджету міста Києва використано кошти в сумі 728 859,6 тис. грн, що на 277 944,6 тис. грн, або на 38,1% більше ніж у минулому році аналогічного періоду.

Видатки бюджету міста Києва по загальному фонду на фізичну культуру і спорт за 9 місяців 2020-2021 року (тис.грн)



З метою підтримки дитячо-юнацького спорту, фізичного виховання дітей та молоді міста за 9 місяців 2021 року здійснено видатки на:

організацію та проведення 853 навчально-тренувальних зборів та змагань на базі 63 комунальних дитячо-юнацьких спортивних шкіл міста для 28 068 учнів, а також ведення їх бухгалтерського обліку – 419 833,1 тис. грн, або на 54,7% більше, ніж за 9 місяців 2020 року;

фінансову підтримку 27 дитячо-юнацьких спортивних шкіл, підпорядкованих громадським організаціям фізкультурно-спортивної спрямованості, в яких навчається 6 349 учнів, використано 130 643,7 тис. грн, що більше на 49 581,0 тис. грн або на 61,2% порівняно з аналогічним періодом 2020 року;

забезпечення підготовки 408 спортсменів вищих категорій – членів збірних команд міста Києва та України з відповідних видів спорту для

проведення 494 навчально-тренувальних зборів школами вищої спортивної майстерності витрачено 80 579,8 тис. грн, що більше на 36 424,6 тис. грн, або на 54,8% більше, ніж за 9 місяців 2020 року;

підтримку та забезпечення функціонування 3 міських спортивних споруд (комунальне підприємство «Спортивний комплекс», Центр навчання плавання Деснянського району міста Києва, комунальне підприємство «Спортивний комплекс «Старт») – 16 148,3 тис. грн, що більше на 7 109,1 тис. грн ніж за 9 місяців 2020 року;

функціонування Київського міського центру з фізичної культури і спорту інвалідів «Інваспорт» та проведення 150 змагань та заходів з фізкультурно-спортивної реабілітації осіб з інвалідністю спрямовано 7 865,4 тис. грн;

підготовку та участь вихованців дитячо-юнацьких спортивних шкіл в 944 навчально-тренувальних зборах та змаганнях різного рівня з олімпійських, неолімпійських видів спорту, спортивно-масових заходів – 42 629,2 тис. грн;

утримання штатної команди резервного спорту міста Києва у складі 40 найбільш підготовлених спортсменів, які включені до складу національних збірних команд – 17 620,0 тис. грн;

виплату винагород та стипендій голови Київської міської державної адміністрації видатним спортсменам-киянам – 13 540,1 тис. грн.

На покращення матеріально-технічної бази установ та закладів фізичної культури та спорту за рахунок бюджету розвитку протягом звітнього періоду було направлено видатки в сумі 986,8 тис. грн. На проведення робіт з капітального ремонту в установах та закладах фізичної культури і спорту здійснено видатки в обсязі 7 507,4 тис. грн.

Власні надходження установ за звітний період використано на підтримку дитячо-юнацького спорту, фізичного виховання дітей та молоді міста в сумі 5 451,5 тис. грн, що менше на 4 088,3 тис. грн ніж у минулому році аналогічного періоду

Видатки загального фонду бюджету міста Києва по галузі "Фізична культура і спорт" за 9 місяців 2020-2021 роки (тис.грн)



Житлове господарство

У загальному фонді бюджету міста Києва на 2021 рік по галузі «Житлове господарство» по бюджетній програмі «Експлуатація та технічне обслуговування житлового фонду» затверджено районним в місті Києві державним адміністраціям бюджетні призначення в сумі 52 715,7 тис. грн на забезпечення утримання внутрішньоквартальних проїздів відповідно до розпорядження виконавчого органу Київської міської ради (КМДА) від 27.04.2018 № 707 «Про деякі питання закріплення внутрішньоквартальних проїздів».

За 9 місяців 2021 року касові видатки становлять 21 795,9 тис. грн або 41,3 % річного плану.

У спеціальному фонді бюджету міста Києва по галузі «Житлове господарство» на 2021 рік бюджетні призначення становлять 1 437 909, 9 тис. грн.

По бюджетній програмі «Експлуатація та технічне обслуговування житлового фонду» у 2021 році у спеціальному фонді бюджету міста Києва передбачено видатки в сумі 911 485,5 тис. грн, з них:

227 497,8 тис. грн - Департаменту житлово-комунальної інфраструктури на облаштування ігрових/спортивних майданчиків та на реалізацію енергоефективних заходів у житлових будинках ОСББ/ЖБК відповідно до Положення про конкурс проектів, затвердженого рішенням Київради від 26.12.2016 № 865/865 (155 000,0 тис. грн);

- 683 987,7 тис. грн - районним в місті Києві державним адміністраціям на капітальний ремонт житлового фонду, в тому числі на асфальтування прибудинкових територій (499 386,1 тис. грн), капітальний ремонт на умовах співфінансування зі співвласниками багатоквартирних будинків (101 636,9 тис. грн, що у 1,5 раза більше, ніж плановий показник минулого року), облаштування дитячих ігрових і спортивних майданчиків, капітальний ремонт інших об'єктів житлово-експлуатаційного господарства тощо.

За 9 місяців 2021 року касові видатки становлять 478 330,4 тис. грн або 52,5% річного плану.

Поряд з цим, протягом 9 місяців 2021 року на виконання програми співфінансування реконструкції, реставрації, проведення капремонтів, технічного переоснащення спільного майна у багатоквартирних будинках по спеціальному фонду від співвласників багатоквартирних будинків надійшло коштів на суму 13 483,3 тис. грн, касові видатки – 5 982,4 тис. грн.

По бюджетній програмі «Забезпечення діяльності з виробництва, транспортування, постачання теплової енергії» на 2021 рік заплановано видатки в сумі 226 173,0 тис. грн по Департаменту житлово-комунальної інфраструктури на капітальний ремонт обладнання для виробництва теплової

енергії та теплових мереж. За 9 місяців 2021 року касові видатки становлять 47 204,8 тис. грн або 20,9 % річного плану.

По бюджетній програмі «Забезпечення надійної та безперебійної експлуатації ліфтів» на 2021 рік заплановано видатки в сумі 160 761,1 тис. грн районним в місті Києві державним адміністраціям на капітальний ремонт ліфтів на умовах співфінансування зі співвласниками багатоквартирних будинків. За 9 місяців 2021 року касові видатки становлять 54 122,3 тис. грн або 33,7 % річного плану.

В рамках програми співфінансування реконструкції, реставрації, проведення капремонтів, технічного переоснащення спільного майна у багатоквартирних будинках по спеціальному фонду від співвласників багатоквартирних будинків надійшли кошти на суму 7 634,6 тис.грн, касові видатки склали 2 848,5 тис.грн.

По бюджетній програмі «Впровадження засобів обліку витрат та регулювання споживання води та теплової енергії» на 2021 рік заплановано видатки в сумі 115 115,2 тис.грн з них:

5 000,0 тис. грн - Департаменту житлово-комунальної інфраструктури на капітальний ремонт (модернізацію) індивідуальних теплових пунктів.

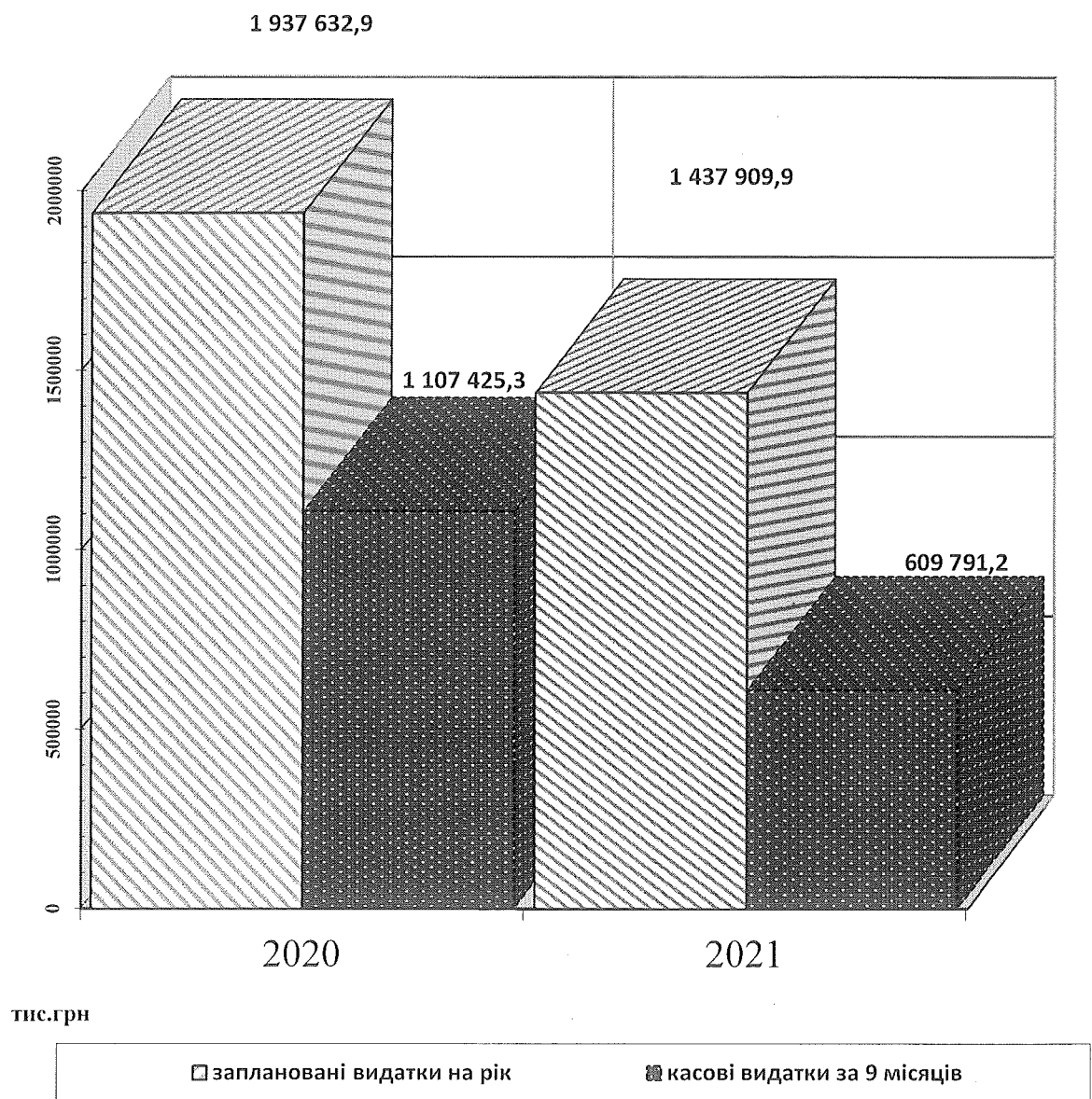
110 115,2 тис. грн - районним в місті Києві державним адміністраціям на капітальний ремонт (модернізацію) індивідуальних модульних теплових пунктів, в тому числі на умовах співфінансування зі співвласниками багатоквартирних будинків (3 638,8 тис. грн). За 9 місяців 2021 року касові видатки становлять 30 007,1 тис. грн або 26,1 % річного плану.

По бюджетній програмі «Проектування, реставрація та охорона пам'яток архітектури» на 2021 рік заплановано видатки в сумі 350,0 тис. грн Шевченківській районній в місті Києві державній адміністрації на капітальний ремонт (реставрацію) фасадів житлового будинку. За 9 місяців 2021 року фінансування не здійснювалось.

По бюджетній програмі «Виконання інвестиційних проектів в рамках здійснення заходів щодо соціально-економічного розвитку окремих

територій» районним в місті Києві державним адміністраціям на 2021 рік заплановано видатки в сумі 24 025,1 тис. грн на капітальний ремонт житлового фонду. За 9 місяців 2021 року касові видатки становлять 126,6 тис. грн або 0,5 % річного плану.

Видатки на Житлове господарство за рахунок коштів спеціального фонду у 2020-2021 рр

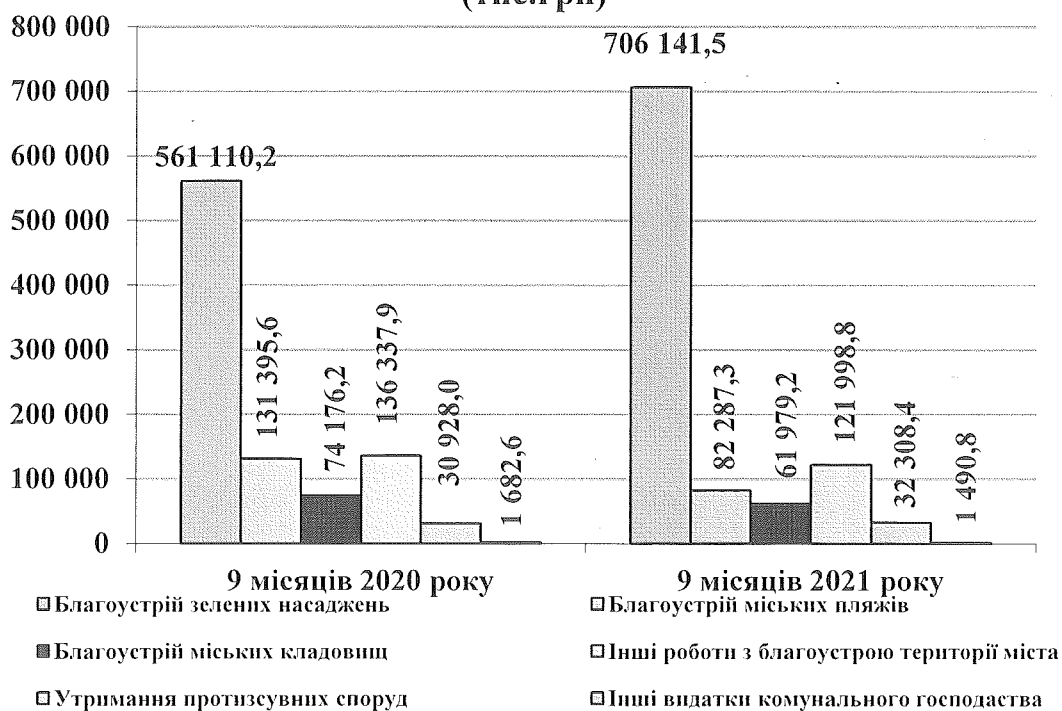


Комунальне господарство

Міське комунальне господарство – одна з найбільших галузей економіки столиці, яка має великий вплив на щоденне життя кожного киянина та на ситуацію в місті загалом. На забезпечення діяльності підприємств комунального господарства міста у бюджеті міста Києва на 2021 рік передбачено 1 758 060,1 тис. грн, з яких видатки загального фонду становлять 1 381 076,2 тис. грн, видатки спеціального фонду бюджету – 376 983,9 тис. грн.

Протягом 9 місяців 2021 року на комунальне господарство з бюджету міста було спрямовано 1 006 206,0 тис. грн (у тому числі за рахунок коштів загального фонду бюджету – 915 653,1 тис. грн, за рахунок коштів спеціального фонду бюджету – 90 552,9 тис. грн), що на 7,5 % більше, ніж за аналогічний період 2020 року.

Видатки бюджету міста Києва на комунальне господарство
(тис.грн)



Найбільшою складовою видатків на комунальне господарство є благоустрій міста. В загальному фонді бюджету міста Києва на 2021 рік

плановий річний обсяг поточних видатків за бюджетною програмою «Організація благоустрою населених пунктів» становить 1 370 498,2 тис. грн. У звітному періоді з загального фонду бюджету міста Києва на благоустрій міста спрямовано 914 162,3 тис. грн (66,7% річного плану).

На виконання робіт з догляду та утримання зелених насаджень загального користування на території столиці України (парків, скверів, бульварів, проспектів, лісопаркових зон міста) площею 39 674,5 тис. га у звітному періоді з загального фонду бюджету спрямовано 619 555,9 тис. грн (що відповідно на 317,3 тис. га та 196 415,1 тис. грн більше, ніж за 9 місяців минулого року).

На утримання 893 гідротехнічних споруд з дренажно-штольневими системами протяжністю 225,2 км та проведення робіт із захисту територій міста від зсувів та збереження споруд і будівель, розташованих на зсувонебезпечних територіях, протягом 9 місяців 2021 року спрямовано 32 308,4 тис. грн.

Видатки загального фонду бюджету міста Києва на утримання та благоустрій 28 міських кладовищ, території Державного історико-меморіального «Лук'янівського заповідника», території міського крематорію з площею 564 га у звітному періоді становили 59 266,7 тис. грн.

На утримання земель водного фонду (пляжів, зон відпочинку) загальною площею 1145,7 га, впорядкування міських пляжів та благоустрій окремих прилеглих до водойм територій з загального фонду бюджету протягом січня-вересня 2021 року використано 82 178,8 тис. грн.

На заходи, пов'язані з моніторингом та регулюванням чисельності безпритульних тварин гуманними методами, утриманням безпритульних тварин в притулках (виловлено 1519 тварин, прилаштовано під опіку 413 тварини, утримується у комунальному притулку 463 тварин, утилізовано 183 трупів загиблих тварини), у звітному періоді використано 20 535,8 тис. грн.

На проведення робіт з демонтажу самовільно розміщених та безхазяйних малих архітектурних форм, тимчасових споруд та інших об'єктів

(демонтовано 2870 незаконно встановлених елементів благоустрою), на утримання 203 комплексів бюветного водопостачання, 8 міських фонтанів, громадських вбиралень та мобільних туалетних кабін, а також проведення інших робіт та заходів з благоустрою міста з загального фонду бюджету міста Києва протягом січня-вересня 2021 року спрямовано 100 316,7 тис. грн.

На інші видатки підприємств комунального господарства з загального фонду бюджету міста Києва у звітному періоді використано 1 490,8 тис. грн (забезпечення діяльності ритуальної служби міста, пов'язаної з похованням (кремацією) окремих категорій громадян та заходи у сфері санітарної очистки міста).

Зі спеціального фонду бюджету міста Києва на здійснення капітальних видатків у галузі комунального господарства протягом звітного періоду спрямовано 90 552,9 тис. грн, з них на:

благоустрій 46 об'єктів зеленого господарства, придбання протипожежної техніки для міської лісопаркової зони та обладнання для озеленення міста – 86 585,6 тис. грн;

благоустрій 2 прилеглих до водойм територій – 108,5 тис. грн;

благоустрій 4 об'єктів на міських кладовищах та у крематорії – 2 712,5 тис. грн;

інші капітальні видатки, пов'язані з благоустроєм міста (придбання обладнання для міських фонтанів, капремонт 3 бюветних комплексів, благоустрій території районів) – 1 146,3 тис. грн.

Протягом 9 місяців 2021 року за рахунок коштів субвенції з державного бюджету місцевим бюджетам на здійснення заходів щодо соціально-економічного розвитку окремих територій зі спеціального фонду бюджету міста Києва спрямовано 800,0 тис. грн на інвестиційні проекти в галузі комунального господарства (придбання спецтехніки для утримання зелених насаджень).

Будівництво

У 2021 році планові показники видатків на капітальні вкладення становлять 8 653 611,1 тис. грн. За 9 місяців 2021 року за рахунок коштів спеціального фонду бюджету проведені видатки на суму 1 634 553,7 тис. грн, що становить 18,89 % річного плану, в тому числі на проектування, реставрацію та охорону пам'яток архітектури передбачено 66 621,6 тис. грн, за звітний період видатки проведені в сумі 17 727,0 тис. грн, що становить 26,61 % річного плану.

Крім того, в бюджеті міста Києва затверджені видатки за рахунок коштів спеціального фонду бюджету м. Києва на:

- витрати, пов'язані з наданням та обслуговуванням пільгових довгострокових кредитів, наданих громадянам на будівництво/реконструкцію/придбання житла передбачено 3 827,9 тис. грн, за звітний період видатки склали 2 091,9 тис. грн, що становить 54,65 % річного плану.

- здешевлення вартості іпотечних кредитів для забезпечення доступним житлом громадян, які потребують поліпшення житлових умов передбачено 300,0 тис. грн, за звітний період видатки не проводилися.

На витрати, пов'язані з наданням та обслуговуванням пільгових довгострокових кредитів, наданих громадянам на будівництво/реконструкцію/придбання житла із запланованої річної суми 1 125,1 тис. грн, за звітний період видатки склали 1 117,8 тис. грн, що становить 99,35 % річного плану.

На виплату премій за результатами проведення містобудівних та архітектурних конкурсів передбачено 540,0 тис. грн, за звітний період видатки не проводилися.

Бюджетом міста Києва на 2021 рік передбачено видатки на поповнення статутного капіталу комунальному підприємству «Київське інвестиційне агентство» по спеціальному фонду в розмірі 8 000,0 тис. грн. За 9 місяців 2021 року видатки становили – 8 000,0 тис. грн або 100% від річного плану.

Транспорт, зв'язок та інформатизація

В бюджеті міста Києва на 2021 рік Департаменту транспортної інфраструктури виконавчого органу Київської міської ради (Київської міської державної адміністрації) за рахунок коштів загального фонду бюджету міста Києва для покращення фінансового стану комунальних підприємств «Київпаstrans» та «Київський метрополітен» передбачено 2 170 900,8 тис. грн, з них за програмою:

«Регулювання цін на послуги місцевого автотранспорту» - 550 912,1 тис. грн;

«Регулювання цін на послуги місцевого наземного електротранспорту» - 875 577,0 тис. грн;

«Регулювання цін на послуги метрополітену» - 714 527,3 тис. грн;

«Інші заходи у сфері електротранспорту» - 12 884,4 тис. грн;

«Інша діяльність у сфері транспорту (Здійснення заходів, пов'язаних з реалізацією проекту «Міська електричка»)» - 17 000,0 тис. грн.

Зазначені кошти спрямовуються на вирішення питання обслуговування кредитних угод (сплата відсотків), укладених з Європейським банком реконструкції та розвитку, обслуговування договору фінансового лізингу, забезпечення своєчасної виплати заробітної плати працівникам комунальних підприємств «Київпаstrans» та «Київський метрополітен», розрахунків за спожиту електроенергію, тарифи якої постійно зростають, придбання паливно-мастильних матеріалів КП «Київпаstrans» та реалізацію проекту «Міська електричка».

За 9 місяців 2021 року касові видатки становлять 1 993 705,9 тис. грн, або 91,8 % річного плану, в тому числі за бюджетними програмами:

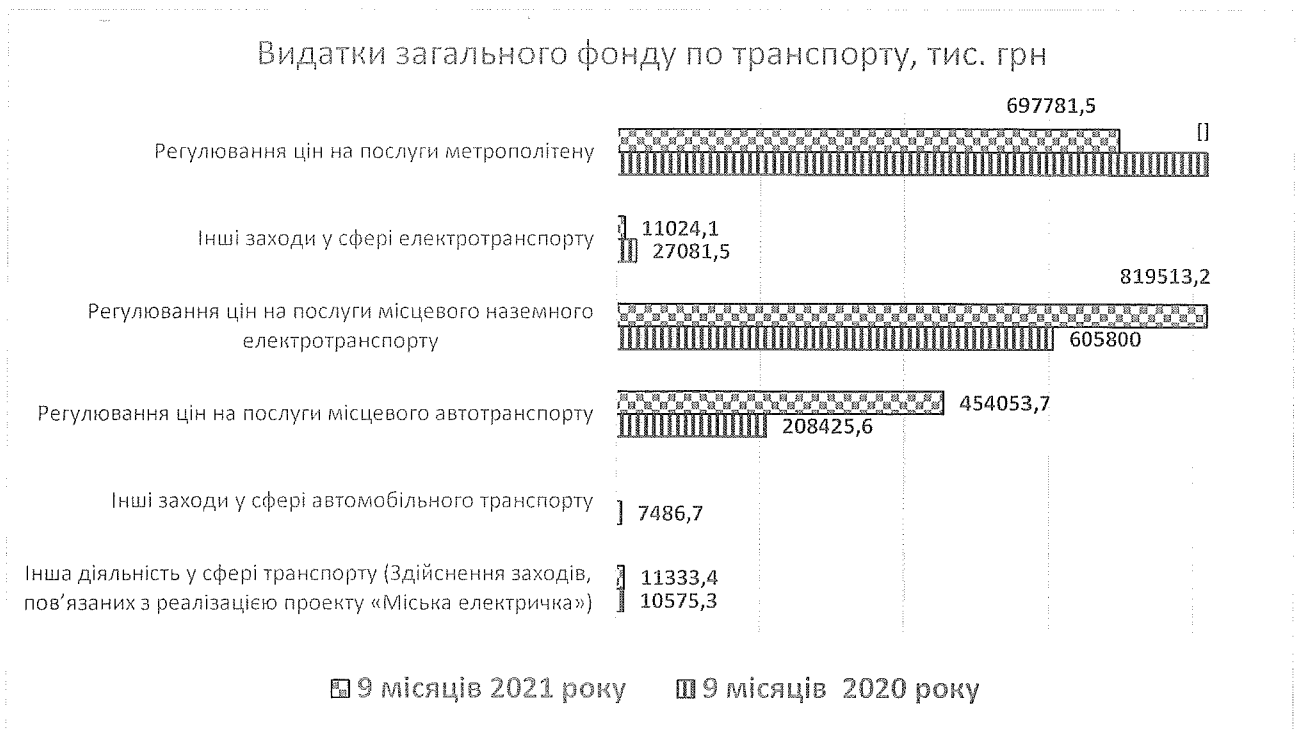
«Регулювання цін на послуги місцевого автотранспорту» - 454 053,7 тис. грн;

«Регулювання цін на послуги місцевого наземного електротранспорту» - 819 513,2 тис. грн;

«Регулювання цін на послуги метрополітену» - 697 781,5 тис. грн;

«Інші заходи у сфері електротранспорту» - 11 024,1 тис. грн;

«Інша діяльність у сфері транспорту (Здійснення заходів, пов'язаних з реалізацією проекту «Міська електричка»)» - 11 333,4 тис. грн.



Департаменту транспортної інфраструктури виконавчого органу Київської міської ради (Київської міської державної адміністрації) за рахунок коштів спеціального фонду бюджету міста Києва на 2021 рік передбачено 1 076 329,6 тис. грн, з них по бюджетних програмах:

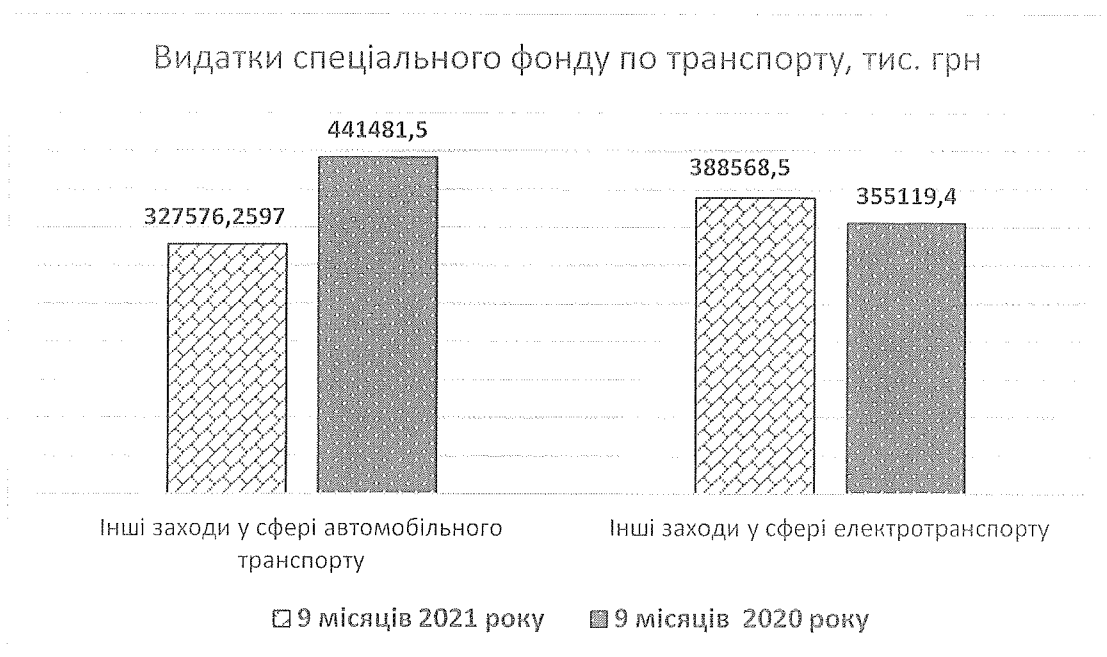
«Інші заходи у сфері автомобільного транспорту» - 628 910,3 тис. грн;

«Інші заходи у сфері електротранспорту» 447 419,3 тис. грн.

Вказані кошти спрямовуються КП «Київпастрас» та КП «Київський метрополітен» на погашення кредитних угод Європейського банку реконструкції та розвитку (тіло кредиту), виконання капітальних ремонтів об'єктів транспортної та соціальної інфраструктури, оновлення парку наземного рухомого складу, в тому числі в рамках проекту з Європейським інвестиційним банком, реалізації проекту цільових екологічних (зелених) інвестицій для придбання автобусів, оснащених електричними двигунами,

придбання автобусів на умовах фінансового лізингу, а також на реалізацію громадських проектів.

За 9 місяців 2021 року касові видатки становлять 716 144,8 тис. грн, або 66,5% річного плану, в тому числі по бюджетних програмах «Інші заходи у сфері автомобільного транспорту» - 327 576,3 тис. грн та «Інші заходи у сфері електротранспорту» - 388 568,5 тис. грн.



Утримання та розвиток транспортної інфраструктури

В загальному фонді бюджету міста Києва на 2021 рік на виконання робіт з поточного утримання об'єктів інфраструктури дорожнього господарства міста (з мережею зовнішнього освітлення міста та засобами організації дорожнього руху) передбачено 2 179 625,7 тис. грн. Протягом 9 місяців 2021 року на вказані цілі із загального фонду бюджету використано 1 427 503,1 тис. грн (65,5 % річного плану), що на 111 879,0 тис. грн більше, ніж за аналогічний період минулого року.

Вказані кошти спрямовані на:

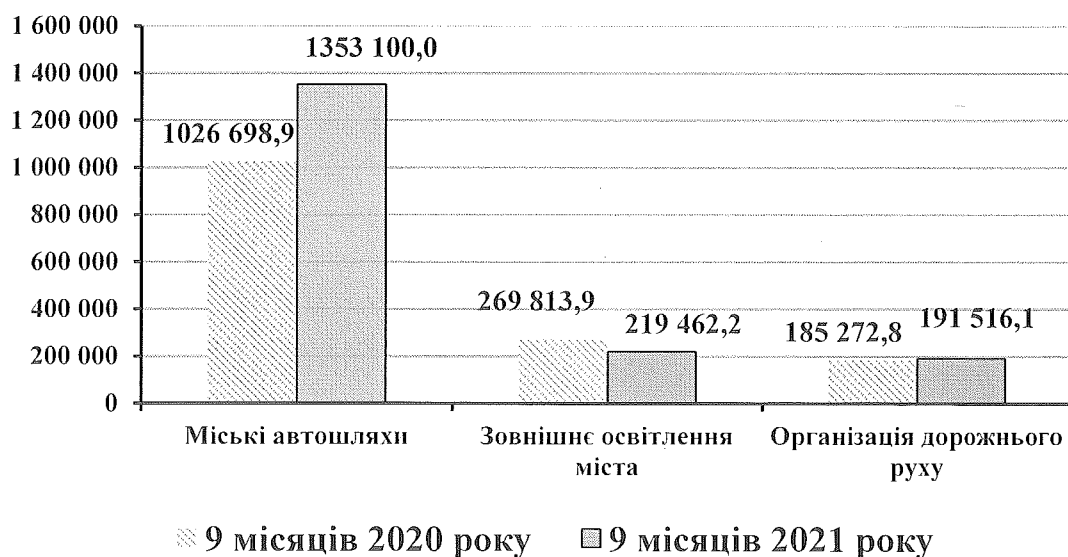
виконання комплексу робіт з експлуатації, утримання та поточного ремонту міської вулично-дорожньої мережі та шляхово-транспортних споруд майже на 2,2 тис. вулицях загальною протяжністю близько 1,7 тис. км зі 168 підземними пішохідними переходами і 172 мостами – 1 045 675,1 тис. грн;

утримання та експлуатацію мережі зовнішнього освітлення міста загальною протяжністю 4 255,85 км з 190,8 тис. світлоточок (що на 7,5 тис. світлоточок більше, ніж за аналогічний період минулого року), 76,2 тис. опор різного типу, 4 автоматизованими системами дистанційного управління тощо – 195 492,8 тис. грн;

реалізацію заходів, пов'язаних з організацією дорожнього руху в місті Києві та підвищенням рівня його безпеки (693 світлофорні об'єкти, 64 957 дорожні знаки, 5109 делініатори тощо, що в порівнянні з минулим роком більше на 9 світлофорних об'єктів, 4 510 дорожніх знаків, 2433 делініаторів) – 186 335,2 тис. грн.

Видатки, пов'язані з капітальним ремонтом та розвитком інфраструктури міських доріг, передбачені в спеціальному фонді бюджету міста Києва на 2021 рік в обсязі 2 353 830,9 тис. грн. Протягом звітного періоду з бюджету на вказані цілі використано 336 575,2 тис. грн (з них на капітальний ремонт 11 об'єктів вулично-дорожньої мережі – 307 424,9 тис. грн, на капітальний ремонт 28 об'єктів зовнішнього освітлення міста – 23 969,4 тис. грн, на капремонт засобів організації дорожнього руху – 5 180,9 тис. грн).

Видатки бюджету міста Києва на утримання та розвиток транспортної інфраструктури (тис. грн)



Утримання та розвиток автомобільних доріг та дорожньої інфраструктури

В спеціальному фонді бюджету міста Києва на 2021 рік за рахунок субвенції з державного бюджету на утримання та розвиток автомобільних доріг та дорожньої інфраструктури затверджено видатки в обсязі 2 159 858,7 тис. грн. Протягом звітного періоду спрямовано видатки на об'єкти дорожнього господарства в сумі 1 292 508,0 тис. грн (59,8 % річного плану), з них на:

- будівництво та реконструкцію 5 об'єктів – 633 385,4 тис. грн;
- капітальний ремонт 9 об'єктів – 645 415,6 тис. грн;
- поточний середній ремонт 5 об'єктів – 13 707,0 тис. грн.

Зв'язок, телекомунікації та інформатика

З метою виконання в місті Києві робіт, спрямованих на створення, розвиток та інтеграцію комп'ютерних інформаційних систем, мереж, ресурсів та інформаційних технологій в рамках виконання заходів Комплексної міської цільової програми «Електронна столиця» на 2019-2022 роки, затвердженої рішенням Київської міської ради від 18.12.2018 № 461/6512, по бюджетній програмі «Реалізація Національної програми інформатизації» за рахунок коштів загального та спеціального фондів бюджету міста Києва в 2021 році планується спрямувати 1 232 001,4 тис. грн.

За 9 місяців 2021 року касові видатки становлять 473 414,3 тис. грн, або 38,4 % уточненого річного плану, що на 136 686,3 тис. грн (в 1,4 разів) більше порівняно з відповідним періодом минулого року.

Інші програми та заходи, пов'язані з економічною діяльністю

За 9 місяців 2021 року кошти з бюджету міста Києва спрямовано на реалізацію наступних заходів та програм:

- роботи, пов'язані з науково-методичним та аналітичним супроводженням процесу планування соціально-економічного розвитку міста

(розробка прогнозних та програмних документів щодо соціально-економічного розвитку міста, виконання завдань, пов'язаних з моніторингом діючих міських програм, нормативних актів Київської міської ради та її виконавчого органу, проведення наукових досліджень та інших робіт, спрямованих на розв'язання проблем розвитку міста) (НДІРоМ) – 19 944,9 тис. грн, що становить 64,9% від плану на рік;

- обслуговування та погашення Кредитної угоди, укладеної між КП «Група впровадження проекту з енергозбереження в адміністративних і громадських будівлях м. Києва» та Північною екологічною фінансовою корпорацією (НЕФКО), а також для підтримки КП «Група впровадження проекту з енергозбереження в адміністративних і громадських будівлях м. Києва» Департаменту житлово-комунальної інфраструктури видатки на вказані цілі становили - 44 292,1 тис. грн або 60,7% річного плану;

- підготовку річного звіту про діяльність виконавчого органу Київської міської ради (Київської міської державної адміністрації) та заходи пов'язані з просуванням інвестиційного іміджу міста Києва – 5 387,0 тис. грн, або 49,3% річного плану;

- сприяння розвитку малого та середнього підприємництва – 9 449,0 тис. грн., або 21,7% річного плану;

- виконання рішення Київської міської ради від 07.07.2016 № 565/565 «Про затвердження Положення про стимулювання впровадження енергоефективних заходів у багатоквартирних будинках шляхом відшкодування частини кредитів» Департаменту житлово-комунальної інфраструктури виконавчого органу Київської міської ради (Київської міської державної адміністрації) на утримання КП «Група впровадження проекту з енергозбереження в адміністративних і громадських будівлях м. Києва». Протягом 9 місяців 2021 року видатки не здійснювались;

- виконання міської цільової Програми використання та охорони земель міста Києва на 2019 – 2021 роки - 145 740,4 тис. грн, що становить 63,45 % річного плану;

- виконання заходів Міської цільової програми розвитку туризму в місті Києві на 2019-2021 роки – 3 546,9 тис. грн;
- забезпечення впорядкування рекламної діяльності у сфері зовнішньої реклами в місті Києві – 32 092,9 тис. грн;
- благоустрій об'єктів зеленого господарства – 37 102,3 тис. грн;
- утримання та розвиток вулично-дорожньої мережі – 95 834,1 тис. грн.

Заходи з організації рятування на водах

Для забезпечення заходів з організації рятування на водах, попередження нещасних випадків на воді в місцях масового відпочинку населення в межах міста Києва, надання медико-санітарної та невідкладної медичної допомоги постраждалим на воді у загальному фонді бюджету міста Києва на 2021 рік передбачено 39 871,0 тис. грн. Протягом 9 місяців 2021 року на проведення вказаних заходів було використано 29 118,3 тис. грн, що на 14,1 % більше, ніж за аналогічний період минулого року. У звітному періоді безпечні умови перебування киян біля води та на воді забезпечувалися силами 35 рятувальних підрозділів, врятовано 88 осіб та проведено 45643 превентивних заходів щодо попередження нещасних випадків на воді.

Охорона навколишнього середовища

На просвітницьку діяльність у сфері охорони і раціонального використання водних та природних ресурсів, що здійснюють КП «Водно-інформаційний центр» та КП «Київський міський Будинок природи», у бюджеті міста Києва на 2021 рік передбачено 15 431,8 тис. грн, з яких видатки загального фонду бюджету становлять 14 331,8 тис. грн, видатки спеціального фонду бюджету – 1 100,0 тис. грн. Протягом 9 місяців 2021 року видатки загального фонду бюджету на вказану діяльність становили – 9 507,3 тис. грн, або 66,3% річного плану, видатки спеціального фонду – 1 042,5 тис. грн. або 94% річного плану.


У бюджеті міста Києва на 2020 рік на здійснення природоохоронних заходів у місті за рахунок коштів Київського міського фонду охорони навколишнього природного середовища (спеціальний фонд) Управлінню екології та природних ресурсів виконавчого органу Київської міської ради (Київської міської державної адміністрації) передбачені бюджетні призначення за бюджетною програмою «Природоохоронні заходи за рахунок цільових фондів» в загальній сумі 49 080,75 тис. грн. Збільшення бюджетних асигнувань відбулося за рахунок залишків бюджетних коштів на початок 2021 року. Протягом 9 місяців 2021 року видатки не здійснювались.

На створення міської системи програмно-апаратних засобів збору та обробки даних про стан довкілля міста Києва в тому числі придбання та встановлення стаціонарних постів (пунктів спостереження) автоматичної системи моніторингу атмосферного повітря в бюджеті міста Києва передбачено 35 000,0 тис. грн. Протягом 9 місяців 2021 року видатки не здійснювались.

Засоби масової інформації

На галузь «Засоби масової інформації» протягом 9 місяців 2021 року та з метою інформування населення міста Києва про життя столиці з бюджету міста Києва здійснено видатки на підтримку комунальних телерадіоорганізацій (комунальне підприємство Київської міської ради «Телекомпанія «Київ», комунальне підприємство «Радіостанція «Голос Києва»), комунального підприємства Київської міської ради «Центр публічної комунікації та інформації» в сумі 121 180,9 тис. грн, що більше на 26 581,2 тис. грн або на 28,1 % порівняно з аналогічним періодом 2020 року.

**Видатки загального фонду бюджету міста Києва по галузі
«Засоби масової інформації» за 9 місяців 2020-2021 років (тис. грн)**



Крім того, на придбання обладнання для комунальних засобів масової інформації протягом звітної періоду за рахунок бюджету розвитку направлено 18 616 тис. грн.

Обслуговування боргу

На обслуговування місцевого боргу у 2021 році затверджено бюджетні призначення у сумі 405 491,0 тис. грн, за звітний період видатки склали 148 789,3 тис. грн – в т.ч. обслуговування внутрішніх боргових зобов'язань – 24 372,3 тис. грн, обслуговування зовнішніх боргових зобов'язань – 124 416,9 тис. грн.

Кредитування

В бюджеті міста Києва затверджено повернення довгострокових кредитів, наданих громадянам на будівництво /реконструкцію/ придбання житла в сумі 300,0 тис. грн, за звітний період повернуто – 1 282,9 тис. грн.

На створення нових мистецьких продуктів через механізм надання фінансової допомоги з бюджету міста Києва на поворотній безоплатній основі комунальним закладам культури на 2021 рік заплановано бюджетних призначень 3 500,0 тис. грн.

Станом на 01.10.2021 повернуто бюджетних позичок, наданих суб'єктам господарювання, 55 316,8 тис. грн.