



08/231-2750/MP  
29.06.2016

# КИЇВСЬКА МІСЬКА РАДА

I сесія VIII скликання

## РІШЕННЯ

\_\_\_\_\_ N \_\_\_\_\_

ПРОЕКТ

### Про затвердження міської комплексної цільової програми «Молодь та спорт столиці» на 2016-2018 роки

Відповідно до статей 4, 47, 48 Закону України «Про фізичну культуру і спорт», враховуючи рішення Київської міської ради від 29 жовтня 2009 року № 520/2589 «Про порядок розроблення, затвердження та виконання міських цільових програм у місті Києві», з метою всебічного розвитку молоді, ефективного використання комунального майна та оптимізації витратків з бюджету міста Києва, створення умов із залучення всіх верств населення міста Києва до активних занять фізичною культурою і спортом, Київська міська рада

#### ВИРІШИЛА:

1. Затвердити міську комплексну цільову програму «Молодь та спорт столиці» на 2016-2018 роки, що додається.
2. Визначити Департамент освіти і науки, молоді та спорту виконавчого органу Київської міської ради (Київської міської державної адміністрації) відповідальним виконавцем з реалізації міської комплексної цільової програми «Молодь та спорт столиці» на 2016-2018 роки, (далі – Програма).
3. Співвиконавцям Програми забезпечити виконання заходів Програми та інформувати Департамент освіти і науки, молоді та спорту виконавчого органу Київської міської ради (Київської міської державної адміністрації) про хід і результати виконання заходів Програми щоквартально до 15 числа місяця, наступного за звітним періодом.
4. Департаменту освіти і науки, молоді та спорту виконавчого органу Київської міської ради (Київської міської державної адміністрації):
  - 4.1. Забезпечити виконання Програми.
  - 4.2. Подавати звіти про хід і результати виконання Програми щоквартально до 01 числа другого місяця, що настає за звітним періодом, Департаменту економіки та інвестицій виконавчого органу Київської міської ради (Київської міської державної адміністрації), Департаменту фінансів виконавчого органу Київської міської ради (Київської міської державної адміністрації), постійній комісії Київської міської ради з питань бюджету та

соціально-економічного розвитку та постійній комісії Київської міської ради з питань освіти, науки, сім'ї, молоді та спорту.

5. Виконавчому органу Київської міської ради (Київської міської державної адміністрації) при формуванні бюджетів міста Києва на 2016-2018 роки враховувати, в межах можливості дохідної частини міського бюджету, потребу у видатках на здійснення заходів з реалізації Програми.

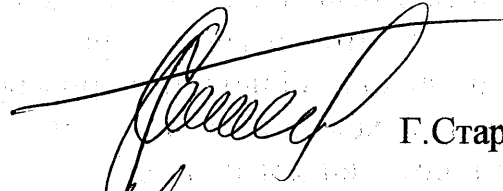
6. Контроль за виконанням цього рішення покласти на постійну комісію Київської міської ради з питань бюджету та соціально-економічного розвитку та постійну комісію Київської міської ради з питань освіти, науки, сім'ї, молоді та спорту.

Київський міський голова

В. Кличко

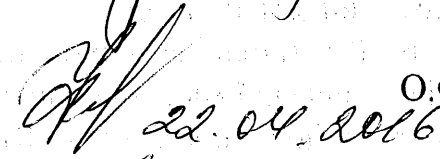
## ПОДАННЯ:

заступник голови  
Київської міської державної адміністрації



Г. Старостенко

директор Департаменту  
освіти і науки, молоді та спорту



22.04.2016

О. Фіданян


начальник управління  
правового та кадрового забезпечення



Л. Біба

## ПОГОДЖЕНО:

перший заступник голови  
Київської міської державної адміністрації



21.06.16

Г. Пліс

директор Департаменту фінансів

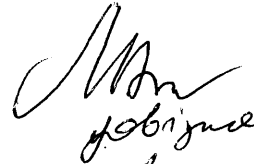
В. Репік

директор Департаменту  
економіки та інвестицій



С. Принада

заступник керівника апарату –  
начальник юридичного управління



Л. Верес

Л. Верес

керівник апарату



В. Бондаренко

голова постійної комісії Київради  
з питань освіти, науки, сім'ї, молоді та спорту

Г. Старостенко

секретар комісії

Н. Шульга

голова постійної комісії Київради з питань  
бюджету та соціально-економічного розвитку

А. Странніков

секретар комісії

Г. Ясинський

начальник управління правового  
забезпечення діяльності Київради

В. Слончак



## ПОЯСНЮВАЛЬНА ЗАПИСКА

до проекту рішення Київської міської ради «Про затвердження міської комплексної цільової програми «Молодь та спорт столиці» на 2016-2018 роки

### 1. Обґрунтування необхідності прийняття рішення

Проект рішення Київської міської ради «Про затвердження міської комплексної цільової програми «Молодь та спорт столиці» на 2016-2018 роки підготовлено з метою ефективного використання комунального майна та оптимізації видатків з бюджету міста Києва, створення умов по залученню всіх верст населення м. Києва до активних занять фізичною культурою і спортом, формування і реалізація потенціалу молоді задля її всебічної самореалізації та успіху в інтересах сталого розвитку і конкурентоспроможності м. Києва.

У разі прийняття зазначеного рішення в місті Києві будуть створені необхідні умови для реалізації державних та міських програм в галузі фізичної культури і спорту та молодіжної політики щодо залучення всіх верст населення до активного способу життя, розвитку спорту вищих досягнень та фізичного здоров'я дітей та молоді, сприяння соціальному становленню та розвитку молоді.

### 2. Мета і шляхи її досягнення

Метою прийняття рішення є прийняття міської комплексної цільової програми «Молодь та спорт столиці» на 2016-2018 роки шляхом реалізації зазначеної програми через Департамент освіти і науки, молоді та спорту, інших органів виконавчої влади та установ м. Києва.

### 3. Правові аспекти

Проект рішення підготовлений відповідно до статей 4, 47, 48 Закону України «Про фізичну культуру і спорт», Законів України "Про сприяння соціальному становленню та розвитку молоді в Україні", "Про молодіжні та дитячі громадські організації", "Про громадські об'єднання", "Про соціальну роботу з сім'ями, дітьми та молоддю", "Про зайнятість населення", "Про розвиток та державну підтримку малого і середнього підприємництва в Україні", «Про фізичну культуру і спорт»; Порядку розроблення, затвердження та виконання міських цільових програм у місті Києві, затвердженого рішенням Київської міської ради від 29 жовтня 2009 року № 520/2589 (у редакції рішення Київської міської ради від 13.11.2014 № 361/361), з метою всебічного розвитку молоді, ефективного використання комунального майна та оптимізації видатків з бюджету міста Києва, створення умов для залучення всіх верств населення м. Києва до активних

занять фізичною культурою і спортом, соціальному вдосконаленню та розвитку молоді.

Зазначений проект рішення не містить норм, що зачіпають права, свободи, гарантовані конвенцією про захист прав людини і основоположних свобод 1950 року та не потребує реєстрації в Головному управлінні юстиції у м. Києві.

#### 4. Фінансово-економічне обґрунтування

Витрати на виконання міської комплексної цільової програми «Молодь та спорт столиці» на 2016-2018 роки буде здійснюватись Департаментом освіти і науки, молоді та спорту виконавчого органу Київської міської ради (Київської міської державної адміністрації) в межах видатків запланованих по галузям «Соціальні програми з питань сім'ї, дітей та молоді» та "Фізична культура і спорт" в бюджеті міста Києва на 2016 рік та наступні роки.

#### 5. Позиція заінтересованих органів

Проект рішення стосується інтересів Департаменту освіти і науки, молоді та спорту виконавчого органу Київської міської ради (Київської міської державної адміністрації) та інших організацій і установ спортивної направленості щодо реалізації міської комплексної цільової програми «Молодь та спорт столиці» на 2016-2018 роки.

#### 6. Регіональний аспект

Прийняття зазначеного проекту рішення:

забезпечить в місті Києві створення необхідних умов для гармонійного виховання, фізичного розвитку, повноцінного оздоровлення, змістовного відпочинку і дозвілля, самореалізації та пропагування здорового способу життя, шляхом залучення всіх верст населення;

збереження мережі та розвиток дитячо-юнацьких спортивних шкіл комунальної власності територіальної громади міста Києва;

розвиток спортивної інфраструктури;

забезпечить розвиток молодіжної політики в місті Києві, створення умов для інтелектуального, морального, здорового розвитку молоді, реалізації її освітнього та творчого потенціалу;

надання підтримки інститутам громадянського суспільства, що працюють з молоддю;

створення умов для навчання та виховання підлітків в позанавчальний час за місцем проживання, сприяння зайнятості та самозайнятості молоді.

#### 7. Громадське обговорення

Проект рішення «Про затвердження міської комплексної цільової програми «Молодь та спорт столиці» на 2016-2018 роки пройшов

обговорення за участю спортивних федерацій міста та молодіжного активу столиці, тому не потребує додаткового громадського обговорення.

#### 8. Прогноз результатів

Прийняття поданого проекту рішення дозволить врегулювання питання щодо використання коштів, які виділяються з бюджету міста Києва на розвиток фізичної культури і спорту, на проведення спортивно-масових заходів та утримання спортивних об'єктів, проведення навчально-тренувального процесу в дитячо-юнацьких спортивних школах комунальної власності територіальної громади міста Києва, створення умов для соціального становлення та розвитку молоді, її зайнятості та самозайнятості, підтримки інститутів громадянського суспільства, що працюють з молоддю.

Заступник голови  
Київської міської державної адміністрації



Г.Старостенко

Додаток  
до рішення Київської міської ради  
№ \_\_\_\_\_

Міська комплексна цільова програма  
"Молодь та спорт столиці" на 2016-2018 роки

## ЗМІСТ

|  |    |
|--|----|
| ЗАГАЛЬНІ ПОЛОЖЕННЯ .....   | 3  |
| 1. ПАСПОРТ Міської комплексної цільової програми "Молодь та спорт столиці" на 2016-2018 роки.....                                    | 6  |
| 2. ПІДПРОГРАМА 1 "Міська цільова програма підтримки молоді на 2016-2018 роки" .....  | 9  |
| 2.1. <i>Визначення проблем, на розв'язання яких спрямована Програма підтримки молоді</i> .....                                       | 9  |
| 2.2. <i>Мета Програми підтримки молоді</i> .....   | 15 |
| 2.3. <i>Обґрунтування шляхів і засобів розв'язання проблеми, обсягів та джерел фінансування Програми підтримки молоді</i> .....      | 16 |
| 2.4. <i>Напрями діяльності, перелік завдань, заходів та результативні показники Програми підтримки молоді</i> .....                  | 17 |
| 3. ПІДПРОГРАМА 2 "Міська цільова програма "Київ спортивний" на 2016-2018 роки" .....   | 20 |
| 3.1. <i>Визначення проблем, на розв'язання яких спрямована Програма "Київ спортивний"</i> .....                                      | 20 |
| 3.2. <i>Мета Програми "Київ спортивний"</i> .....  | 25 |
| 3.3. <i>Обґрунтування шляхів і засобів розв'язання проблеми, обсягів та джерел фінансування Програми "Київ спортивний"</i> .....     | 25 |
| 3.4. <i>Напрями діяльності, перелік завдань, заходів та результативні показники Програми "Київ спортивний"</i> .....                 | 27 |
| 4. КООРДИНАЦІЯ ТА КОНТРОЛЬ за ходом виконання Міської комплексної цільової програми "Молодь та спорт столиці" на 2016-2018 роки..... | 27 |



## ЗАГАЛЬНІ ПОЛОЖЕННЯ

Місто Київ є освітнім, науковим, політичним, культурним, спортивним та економічним центром України, вітчизняним містом-лідером за кількістю народжених, часткою молоді в загальній чисельності населення, кількістю студентів та внутрішніх мігрантів, які обрали місто для життя і праці та є переважно молодими людьми. Всього в місті Києві станом на серпень 2015 р. мешкало 2888,3 тис. осіб, з них близько 858 тис. осіб – молодь віком 14–35 років, що становить 30% від загальної чисельності населення міста.

Зважаючи на високу частку молодого населення міста, високий відносно інших міст і регіонів держави рівень соціально-економічного розвитку, а також особливий статус Києва та його суттєве значення для побудови процвітаючої України, в місті необхідно формувати й впроваджувати активну політику щодо інтелектуального, морального, фізичного розвитку молоді, реалізації її освітнього й творчого потенціалу, спортивних та інших досягнень. З іншого боку, необхідно створювати сприятливі умови для занять фізичною культурою і спортом громадян усіх вікових груп, адже це є ключовим чинником здоров'я киян, яке визначено одним із пріоритетів Стратегії розвитку міста Києва до 2025 року.

Зазначене підтверджується й світовим досвідом, який свідчить, що політика у сферах молоді, фізичної культури і спорту є дієвим інструментом, завдяки якому забезпечується належний рівень фізичного і психічного здоров'я людей, їх професійно-творчої продуктивності, попереджається злочинність, формується позитивна соціальна поведінка, забезпечується міжкультурне розуміння в громадах, зростає потенціал третього сектору й зрештою розвиваються конкурентоспроможні, стійкі та згуртовані територіальні громади. Саме такий концептуальний підхід покладено в основу Міської комплексної цільової програми "Молодь та спорт столиці" на 2016-2018 роки (далі – Комплексна програма).

*Комплексний характер та взаємопов'язаність завдань розвитку зазначених сфер обумовив необхідність включення до Комплексної програми двох підпрограм:*

- Підпрограма 1: Міська цільова програма підтримки молоді на 2016-2018 роки (далі – Програма підтримки молоді).
- Підпрограма 2: Міська цільова програма "Київ спортивний" на 2016-2018 роки (далі – Програма "Київ спортивний");

*Комплексна програма розроблена з урахуванням положень таких нормативно-правових актів:*

- Конституції України;
- законів України "Про місцеве самоврядування в Україні", "Про місцеві державні адміністрації", "Про столицю України – місто-герой Київ", "Про сприяння соціальному становленню та розвитку молоді в Україні", "Про молодіжні та дитячі громадські організації", "Про громадські об'єднання", "Про

соціальну роботу з сім'ями, дітьми та молоддю", "Про зайнятість населення", "Про розвиток та державну підтримку малого і середнього підприємництва в Україні", «Про фізичну культуру і спорт»;

– Стратегії сталого розвитку "Україна-2020", схваленої Указом Президента України від 12 січня 2015 р. № 5/2015;

– указів Президента України: від 22 червня 1994 р. № 323/94 "Про День молоді"; від 16 червня 1999 р. № 659/99 "Про День студента"; від 12 червня 2015 р. № 334/2015 "Про заходи щодо поліпшення національно-патріотичного виховання дітей та молоді";

– постанов Кабінету Міністрів України: від 06 серпня 2014 р. № 385 "Про затвердження Державної стратегії регіонального розвитку на період до 2020 року"; від 17 вересня 2008 р. № 842 "Про затвердження Концепції державної системи професійної орієнтації населення";

– розпоряджень Кабінету Міністрів України: від 14 березня 2001 р. № 92-р "Про заходи щодо підтримки становлення та розвитку студентської сім'ї"; від 12 травня 2004 р. № 298-р "Про затвердження заходів щодо державної підтримки розвитку молодіжного та дитячого туризму";

– рішення Київської міської ради від 15 грудня 2011 р. № 824/7060 "Про затвердження Стратегії розвитку міста Києва до 2025 року";

– методичних рекомендацій Міністерства молоді та спорту України до розроблення місцевих програм з розвитку фізичної культури та спорту від 6 серпня 2015 р. № 6352/51;

– рішення Київської міської ради від 29 жовтня 2009 р. № 520/2589 "Про Порядок розроблення, затвердження та виконання міських цільових програм у місті Києві".

Комплексна програма є середньостроковим інструментом реалізації Стратегії розвитку міста Києва до 2025 року.

Комплексна програма *розроблена на основі таких принципів:*

– відкритості – розробка і реалізація міської політики щодо молоді та спорту здійснюються прозоро, прогнозовано, передбачувано та із створенням умов для діалогу міської влади з усіма зацікавленими сторонами щодо питань молоді і спорту;

– реалістичності – враховуються можливості і здатність міської влади реалізувати визначені в Комплексній програмі заходи;

– інноваційності – забезпечуються новизна і нестандартність підходів до вирішення проблем молоді і спорту в місті, відповідне використання передового вітчизняного й міжнародного досвіду;

– паритетності – визнається рівноправність державних, муніципальних і громадських структур у процесі розробки й реалізації Комплексної програми;

– співробітництва – Комплексна програма формується й реалізується згідно узгоджених цілей, пріоритетів, завдань, заходів і дій причетних до неї сторін;

– пріоритетності – зосередженість заходів Комплексної програми на ключових, найбільш значущих на теперішньому етапі напрямах роботи з

молоддю та в сфері спорту;

– вимірюваності результатів реалізації Комплексної програми.

Програму сформовано на підставі пропозицій структурних підрозділів виконавчого органу Київської міської ради (Київської міської державної адміністрації), районних у місті Києві державні адміністрацій, комунальних установ, Комунальної установи виконавчого органу Київської міської ради (Київської міської державної адміністрації) "Київський молодіжний центр"; фізкультурно-спортивних товариств, осередків громадських організацій фізкультурно-спортивної спрямованості у м. Києві з різних видів спорту, а також експертів та представників територіальної громади міста Києва.

**1. ПАСПОРТ**  
**Міської комплексної цільової програми**  
**"Молодь та спорт столиці" на 2016-2018 роки**

|    |   |  |
|----|---|--|
| 1. | Ініціатор розроблення Програми                                      | Департамент освіти і науки, молоді та спорту виконавчого органу Київської міської ради (Київської міської державної адміністрації)   |
| 2. | Дата, номер і назва розпорядчого документа про розроблення Програми | Доручення Київського міського голови В. Кличка від 11 червня 2015 р. № 17465   |
| 3. | Розробник Програми  | Департамент освіти і науки, молоді та спорту виконавчого органу Київської міської ради (Київської міської державної адміністрації)   |
| 4. | Співрозробники Програми   | Районні у місті Києві державні адміністрації;<br>Комунальна установа виконавчого органу Київської міської ради (Київської міської державної адміністрації) "Київський молодіжний центр";<br>фізкультурно-спортивні товариства;<br>осередки громадських організацій фізкультурно-спортивної спрямованості у м. Києві з футболу, легкої атлетики, боксу та інших видів спорту                      |
| 5. | Замовник (відповідальний виконавець) Програми                       | Департамент освіти і науки, молоді та спорту виконавчого органу Київської міської ради (Київської міської державної адміністрації)   |
| 6. | Учасники (співвиконавці) Програми                                   | - Структурні підрозділи виконавчого органу Київської міської ради (Київської міської державної адміністрації):<br>- Департамент освіти і науки, молоді та спорту,<br>- Департамент охорони здоров'я,<br>- Департамент соціальної політики,<br>- Департамент житлово-комунальної інфраструктури,<br>- Департамент будівництва та житлового забезпечення,<br>- Департамент суспільних комунікацій. |

|    |  |  |
|----|--|--|
|    |  | <p>Районні у місті Києві державні адміністрації;<br/>         Комунальна установа виконавчого органу Київської міської ради (Київської міської державної адміністрації) "Київський молодіжний центр";<br/>         Комунальне підприємство виконавчого органу Київської міської ради (Київської міської державної адміністрації) "Спортивний комплекс";<br/>         Комунальне підприємство виконавчого органу Київської міської ради (Київської міської державної адміністрації) по охороні, утриманню та експлуатації земель водного фонду м. Києва "Плесо";<br/>         Київське міське відділення Національного олімпійського комітету України;<br/>         Київський міський центр з фізичної культури і спорту інвалідів "Інваспорт";<br/>         Осередки всеукраїнських громадських організацій фізкультурно-спортивної спрямованості у місті Києві з різних видів спорту;<br/>         Київський центр спортивної медицини;<br/>         Київський міський військовий комісаріат;<br/>         Районні військові комісаріати;<br/>         Фізкультурно-спортивні товариства:<br/>         Київська міська організація фізкультурно-спортивного товариства "Динамо" України;<br/>         Центральний спортивний клуб Збройних Сил України;<br/>         Київське міське фізкультурно-спортивне товариство "Україна";<br/>         Київська міська організація фізкультурно-спортивне товариство "Спартак";<br/>         Товариство сприяння обороні України.<br/>         Громадські спортивні організації</p> |
| 7. | Строк виконання Програми   | 2016-2018 роки   |
| 8. | Перелік бюджетів, які беруть участь у виконанні програми (для комплексних програм) | Бюджет м. Києва  |

| 9.   | Загальний обсяг фінансових ресурсів, необхідних для реалізації програми, тис. грн<br>у тому числі:               | Всього       | 2016 рік   | 2017 рік   | 2018 рік   |
|------|--|--------------|------------|------------|------------|
|      |  | 1 293 108,03 | 364 903,6  | 445 339,05 | 482 865,35 |
|      | коштів державного бюджету  |              |            |            |            |
|      | коштів бюджету м. Києва  | 1 229 726,63 | 364 753,6  | 426 824,05 | 438 148,98 |
|      | коштів інших джерел  | 63 381,4     | 150,00     | 18 515,00  | 44 716,4   |
|      | У тому числі по підпрограмах:  |              |            |            |            |
| 9.1. | <b>Підпрограма 1:</b><br><i>Міська цільова програма підтримки молоді на 2016-2018 роки</i><br>Всього, тис. грн   | 185 356,8    | 57 658,6   | 62 299,4   | 65 398,8   |
|      | коштів державного бюджету  |              |            |            |            |
|      | коштів бюджету м. Києва  | 184 874,7    | 57 508,6   | 62 137,4   | 65 228,7   |
|      | коштів інших джерел  | 482,1        | 150,0      | 162,0      | 170,1      |
| 9.2. | <b>Підпрограма 2:</b><br><i>Міська цільова програма "Київ спортивний" на 2016-2018 роки</i><br>Всього, тис. грн. | 1 107 751,3  | 307 245,00 | 383 039,7  | 417 466,6  |
|      | коштів державного бюджету  |              |            |            |            |
|      | коштів бюджету м. Києва  | 1 044 852,0  | 307 245,0  | 364 686,7  | 372 920,3  |
|      | коштів інших джерел  | 62 899,3     | 0          | 18 353,0   | 44 546,3   |

## 2. ПІДПРОГРАМА 1

### "Міська цільова програма підтримки молоді на 2016-2018 роки"

#### 2.1. Визначення проблем, на розв'язання яких спрямована Програма підтримки молоді

Згідно із Законом України "Про сприяння соціальному становленню та розвитку молоді в Україні" молоддю, молодими людьми вважаються громадяни віком від 14 до 35 років.

У м. Києві станом на 1 січня 2015 р. проживало близько 858 тис. молодих людей, що становить 30% усього населення столиці. Щороку в столиці фіксується приріст молодіжного контингенту (переважно за рахунок осіб віком 25–34 років) на загальному фоні зменшення чисельності молоді в інших регіонах України. Місто приваблює молодь життєвими перспективами та можливостями трудової реалізації.

На початок 2015 р. найбільш численною віковою групою була молодь віком 25–29 років, а найменш численною – підлітків віком від 15 до 19 років (рис. 2.1), що свідчить про низькі демографічні темпи протягом останніх десятиліть, а також переважну соціально-психологічну сформованість більшої частини молоді. Це зумовлює потребу в особливих та складних за своєю структурою організаційно-інформаційних механізмів впливу на умови життєдіяльності молоді та високу їх якість.

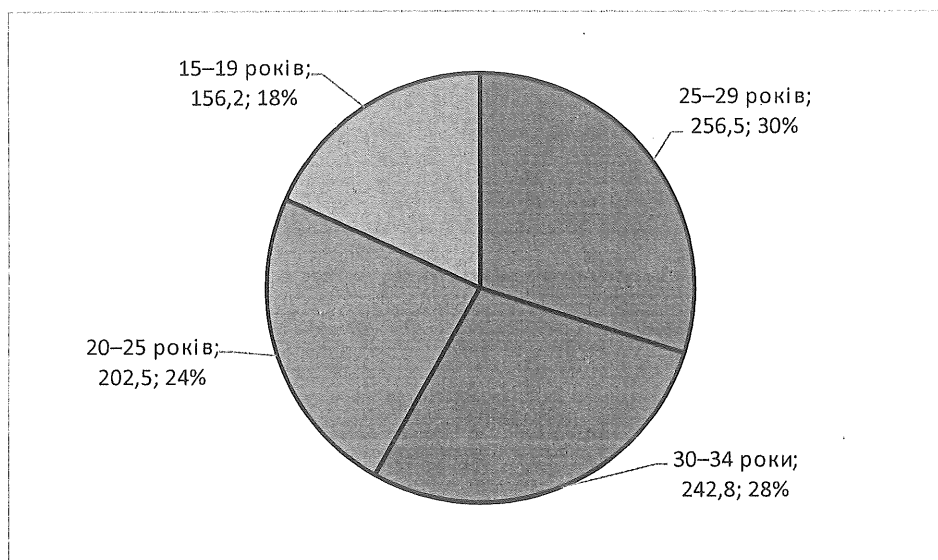


Рис. 2.1. Вікова структура молоді м. Києва станом на 2015 р., тис. осіб; %

За освітньою приналежністю 410,7 тис. осіб є студентами вищих навчальних закладів, 254,5 – учні загальноосвітніх навчальних закладів, 16,9 – учні професійно-технічних навчальних закладів.

Штатних молодих працівників у віці 15-35 років на 1 січня 2015 р. налічувалося 482,1 тис. Враховуючи, що середньооблікова кількість штатних

працівників підприємств, установ, організацій (з кількістю найманих працівників 10 осіб і більше) Києва становить 1107 тис. осіб., то слід відзначити **суттєвий трудовий потенціал молоді** та її значну частку в цій соціальній групі – 43,5%.

Щодо учнівської молоді, то більшість із неї констатує **проблеми з визначенням майбутньої професії**, яка б відповідала її здібностям та бажанням. З профорієнтаційною метою в місті проводиться низка заходів. Наприклад, на базі Київського молодіжного центру щорічно понад 1000 молодих людей отримують профорієнтаційні консультації, організовуються десятки виставок вакансій, зустрічей з роботодавцями, семінарів та інших заходів.

Разом з тим, на 2015 р. із загальної кількості безробітних в місті 40,9% – це молодь у віці до 35 років. При цьому протягом останніх років Київ посідав з 10 по 19 місця серед усіх регіонів України за часткою молодих безробітних, що свідчить про незадовільний стан працевлаштування молоді в столиці. Загалом кількість громадян м. Києва у віці до 35 років, які офіційно **статус безробітних на початок 2015 р. мали 18,6 тис.**, що становить 2% від загальної чисельності столичної молоді. З одного боку такий низький показник свідчить про можливості міста щодо працевлаштування, а з другого – про незадоволеність все-таки значної кількості молодих людей (майже 19 тис.) умовами працевлаштування, або взагалі відсутність бажання працевлаштовуватися, а відтак ці молоді люди становлять групу ризику, для якої необхідно формувати особливі організаційні та інформаційні умови. В цьому контексті насторожують і показники молодіжної злочинності та девіантної поведінки.

Так, більша частина злочинів, що зареєстровані в Києві, скоюється молоддю (біля 60% засуджених – особи у віці від 18 до 30 років). На цю вікову категорію припадає більше 80% усіх скоєних пограбувань і розбоїв, 50% тяжких злочинів.

Крім того, серед сучасної молоді поширені паління, алкоголізм, наркоманія, прояви расової дискримінації та ін. Ці чинники формуються негативне соціальне і зокрема молодіжне середовище. Отже, міська влада має допомогти адекватно зорієнтуватися молодим людям у такому середовищі та не дозволити стати на шлях злочинності. Відтак, існує нагальна потреба в проведенні інформаційно-просвітницької роботи, спрямованої на популяризацію здорового способу життя, запобігання тютюнопаління, вживанню алкоголю та наркотиків тощо.

Не варто забувати й про уразливість молоді до ВІЛ/СНІДу, що є результатом низки чинників, але переважно таких як руйнування соціально значущих позитивних цінностей, сімейних норм, ранньої статевої активності тощо. За даними Міністерства охорони здоров'я України на сьогодні в місті зареєстровано близько 10 тис. хворих на ВІЛ-інфекцію та СНІД. За відносним показником на 10 тис. наявного населення Київ знаходить в групі



регіонів – негативних лідерів – 65 осіб на 10 тис. Наприклад, набагато менші показники в Тернопільській області – 10,6, Рівненській – 16,8, Івано-Франківській – 17,3, Харківській – 18,5, Чернівецькій – 19,8, Сумській – 22,6 та ін. Більші показники лише в Одеській (125,9), Донецькій (152,2), Дніпропетровській (154,2) областях та в м. Севастополі (126,1). Отже, слід відзначити суттєву проблему для міста в цій сфері. Також в Києві мешкає більше двохсот дітей (включно до 18 років), які народжені з діагнозом ВІЛ/СНІДу і потребують особливих умов та належного соціального ставлення до них.

Для розв'язання існуючих і попередження майбутніх проблем молоді з ВІЛ/СНІДОм слід проводити системну діяльність, різноманітні міські заходи, які запобігають виникненню проблем, а також стимулюють реалізацію позитивних ціннісних орієнтації, фізичний, інтелектуально-творчий та духовно-моральний розвиток молоді.

**Необхідно проводити роботу щодо збереження та поліпшення фізичного і психічного здоров'я молоді.** На сьогодні смертність молодих людей в Україні та в Києві зокрема віком 15–29 років від усіх причин значно вища, ніж у країнах ЄС. Частка шкільної вітчизняної молоді, яка визнається лікарями здоровою (тобто такою, у якої відсутні хронічні захворювання і вади розвитку), коливається у межах від 9 % до 45 %. Тобто здоровими можна визнати менше половини загальної кількості школярів. Найбільшу занепокоєність викликають негативні прояви поведінки молоді, які суттєво впливають на стан її здоров'я. Відомо, що вікові кризи та пов'язані з ними емоційні стани молоді часто стають причиною різних форм девіантної поведінки: агресії, суїцидальної поведінки, зловживання речовинами, що викликають стани зміненої психічної діяльності (алкоголь, наркотики, тютюн, порушення харчування) та ін. Так, лише за перше півріччя 2015 р. у Києві лікарі зафіксували 549 суїцидів, з яких 171 (31%) скоєно молодими людьми віком з 19 до 30 років.

У Києві здійснюється певна роз'яснювальна робота серед сімей з питань здоров'я, у т.ч. репродуктивного здоров'я сім'ї, проводяться заходи, направлені на пропаганду та формування здорового способу життя в молодіжному середовищі, формування ціннісних смислів життя. Для отримання кращих результатів, а саме зменшення рівня захворювань серед молоді, збереження та поліпшення рівня її здоров'я, слід збільшувати кількість і різноманіття відповідних інформаційних та організаційних інструментів, проводити постійну роботу в цьому напрямі.

**Потребує удосконалення інституційне забезпечення молодіжної політики та міжінституційна взаємодія у розв'язанні проблем молоді.**

На сьогодні в м. Києві зареєстровано майже 250 міських молодіжних громадських організацій різноманітних напрямів діяльності. Також тут зареєстровані місцеві організації майже всіх політичних партій, сьогодні в їх функціонуванні молодь бере дуже активну участь, з'явилося багато молодих

політиків, а також управлінців. Для забезпечення спільної цілеспрямованої діяльності усіх інституцій необхідно постійно здійснювати відповідну організаційно-координаційну роботу, проводити спільні заходи, ініціювати спільні проекти тощо.

Разом з Департаментом освіти і науки, молоді та спорту виконавчого органу Київської міської ради (Київської міської державної адміністрації) особливу роль у процесі налагодження міжсекторної та міжінституційної співпраці відіграє Київський молодіжний центр (далі – Центр), який крім активної взаємодії зі студентськими організаціями та громадськими об'єднаннями, надає різноманітну допомогу молоді, у тому числі з питань тимчасового та повного працевлаштування, перепідготовки та підвищення кваліфікації, координації та розвитку міжнародних молодіжних програм, підтримки підприємницьких та громадських ініціатив молодих людей, міжнародного молодіжного і студентського обмінів, організації конкурсів тощо. Наприклад, у 2014 р. Центром праці було надано близько 1000 консультацій з питань молодіжного підприємництва. Для молодих пошукачів роботи проведено тренінги на теми: "Не опинись серед спаму НР-а", "Перший крок до нової роботи", "Вдала співбесіда – запорука успіху", "Я люблю продавати", "Резюме – твоя візитівка", майстер-класи на теми: "Персональний та професійний розвиток", "Самопрезентація", "Ефективні комунікації", "Ораторське мистецтво: як виступати на публіку?", заняття з комп'ютерної психодіагностики та ін. Окремим напрямом роботи центру є заходи щодо працевлаштування та підтримки молоді з обмеженими фізичними можливостями та засудженими з числа молоді. Центром забезпечено формування та своєчасне оновлення банку даних вакансій. Так протягом 2015 р. Центром зареєстровано 1745 пошукачів роботи та створено базу з близько 900 вакансій, укладено 69 договорів про співробітництво із роботодавцями. Про важливість зазначеного напрямку роботи свідчить відкриття 16 березня 2015 р. інформаційно-консультаційного центру Київського молодіжного центру праці в Національному педагогічному університеті ім. Драгоманова.

Варто відзначити потребу **поліпшення у взаємодії міської влади з громадськими організаціями**. Наприклад, у 2014 р. підтримано ініціативи громадських організацій, серед яких: відкриття скейт-парку "T.Roll Park" на території Гідропарку, проведення мотиваційного концерт-шоу "Навчись говорити Ні", молодіжного міжнародного проекту "Сміх заради життя" і т.ін.

З метою підтримки ініціатив молодіжних та дитячих громадських організацій в різних регіонах та країнах традиційно надається на конкурсних засадах фінансування проектів цих організацій. В Києві з 2001 р. проводиться **Конкурс програм (проектів, заходів), розроблених молодіжними та дитячими громадськими організаціями**, для виконання (реалізації) яких надається фінансова підтримка. Так, у 2012 р. реалізовано 31 громадський соціальний проект за кошти бюджетного фінансування на

суму 966 тис. грн., у 2013 р. – 19 проектів на суму 826,2 тис. грн. У 2014 та в 2015 роках, у зв'язку з загальнодержавною економією бюджетних коштів, конкурс не проводився, проте потреба в його проведенні визначається наявністю багатьох нерозв'язаних молодіжних проблем.

**Формування позитивної соціальної поведінки та самореалізації молоді** є одним із важливих завдань молодіжної політики міста. Цьому сприяють низка загальноміських заходів, які задовольняють різні молодіжні потреби. Протягом 2012-2015 рр. у співпраці міської влади з громадськими організаціями міста було організовано низку заходів, які спрямовані на розвиток різних соціальних та індивідуальних цінностей молоді, у тому числі наприклад:

– *щодо патріотичного виховання*: навчально-тренувальні збори для юнаків в спортивно-патріотичному таборі на Трухановому острові; молодіжна хода по вул. Хрещатик з нагоди Дня Державного Прапора; акція вшанування Героїв України "Запали свічку нашим Героям": флеш-моб "Подаруй свого Янгола Героям Небесної Сотні" (виготовлення витинанок з паперу у вигляді Ангелів, які були розвішені на деревах алеї Героїв Небесної Сотні) та ін.;

– *щодо становлення молоді як свідомих громадян та членів територіальної громади м.Києва*: Форум молоді до Дня місцевого самоврядування; екскурсії до місцевих музеїв; інформаційно-профілактична акція "Відповідальність починається з мене"; проект "Школа волонтерів"; зустрічі за круглим столом представників органів місцевого самоврядування, вищих навчальних закладів міста з органами студентського самоврядування та молодіжних громадських організацій та ін.;

– *щодо екологічного виховання*: семінари, лекції, спільно з громадськими організаціями у Всеукраїнській соціально-екологічній акції з прибирання зелених зон та благоустрою території "Зробимо Україну чистою"; висадка дерев і т.д.;

– *щодо здорового способу життя*: міжнародна конференція "Молодь України за здоровий спосіб життя"; спортивні змагання з фрізбі та розповсюдження інформаційних листівок "Конституція здорової людини"; поширення значків "За здоровий спосіб життя"; інформаційні заходи з профілактики захворювання на ВІЛ/СНІД та ціла низка інших заходів.

Загальновідомо, що формальна освіта, підтверджена атестатами і дипломами, дедалі менш відбиває реальний рівень знань і навичок. Як наслідок не формуються трудова мотивація та розуміння необхідності здобуття освіти в державних і муніципальних освітніх закладах. Альтернативою стає самонавчання, а також семінари, тренінги, практики, які відповідають потребі сьогодення та є гнучкими й досить цікавими для молоді. Тому **особливу увагу слід приділити розвитку неформальної освіти в Києві**, яка широко використовується в Європі і передбачає навчання впродовж усього життя. Неформальна освіта розуміється як "будь-яка

організована поза формальною освітою освітня діяльність, що доповнює формальну освіту, забезпечує засвоєння тих вмінь і навичок, що необхідні для соціально та економічно активного громадянина". Завданням Київської влади в цьому контексті є створення сприятливих умов для формування мотивації у молоді використовувати цей підхід задля свого щасливого майбутнього та процвітання Києва.

У 9 районах міста Києва функціонують 155 клубів за місцем проживання, які щомісяця відвідують понад 18 тис. дітей та молоді, що користується великою популярністю.

Клуби за місцем проживання м. Києва працюють за трьома напрямками:

- 1) естетичний;
- 2) фізкультурно-оздоровчий;
- 3) різнопрофільний.

Пунктом 7 Указу Президента України від 28.01.2000 N 113/2000 "Про додаткові заходи щодо запобігання дитячій бездоглядності" передбачено розширення мережі клубів за місцем проживання.

З метою розширення спектра послуг у сфері дитячого навчання та організації дозвілля молоді, їх доступності що приведе до збільшення кількості відвідувачів, більш ефективного використання навчальної, матеріально-технічної бази позашкільних навчальних закладів необхідно впорядкувати діяльність всіх дитячо-юнацьких, молодіжних, фізкультурно-оздоровчих клубів за місцем проживання м. Києва та визначити єдиний орган управління у Київській міській державній адміністрації. Для досягнення зазначеної мети необхідно заборонити перепрофілювання, перепідпорядкування, злиття, закриття клубів за місцем проживання та здійснити передачу майна всіх цих клубів до комунальної власності територіальної громади міста Києва.

Впорядкування роботи клубів за місцем проживання допоможе сформуванню у дітей та молоді столиці усвідомлення необхідності збереження особистого здоров'я, сприятиме вихованню патріотизму, любові до України, поваги до народних звичаїв і традицій, утвердженню ролі та статусу молоді в суспільстві та підвищить авторитет міської влади серед зазначеної цільової аудиторії.

**Отже, основні проблемні питання, на вирішення яких спрямована Програма підтримки молоді:**

- молодіжне безробіття та невчасна профорієнтація, або її відсутність;
- молодіжна злочинність, паління, алкоголізм, наркоманія, ВІЛ-СНІД;
- незадовільний стан здоров'я молодих киян;
- незадовільні умови життєдіяльності молоді з функціональними обмеженнями;
- недостатня координація діяльності органів студентського самоврядування та громадських молодіжних організацій з органами міської влади;

- низький рівень обізнаності молоді з питань подружнього життя, гендерної культури, культури відповідального батьківства;
- недостатня для відчутних соціально-економічних змін у місті участь молоді в міському управлінні та громадських проектах;
- незадовільне інституційне забезпечення молодіжної політики;
- недостатній рівень поінформованості молодого населення про види підтримки молоді, негативні тенденції в молодіжному середовищі, можливості розвитку тощо.

Зважаючи на психологічні та соціально-поведінкові характеристики молодих людей, наявність значної їх кількості в Києві існує необхідність впровадження системної міської молодіжної політики в усіх сферах її життєдіяльності – від проведення окремих заходів до організації постійної необхідної підтримки та надання послуг молоді.

## ***2.2. Мета Програми підтримки молоді***

*Головною метою Програми підтримки молоді є формування і реалізація потенціалу молоді задля її всебічної самореалізації та успіху в інтересах сталого розвитку і конкурентоспроможності м. Києва.*

Досягнення мети передбачає поєднання комплексу взаємопов'язаних основних завдань щодо:

- підтримки творчої, ініціативної та обдарованої молоді;
- організації дозвілля молоді;
- розвитку неформальної освіти;
- відродження національно-патріотичного виховання, утвердження громадянської свідомості і активної позиції молоді;
- забезпечення міжнародного молодіжного співробітництва;
- створення сприятливого середовища для забезпечення зайнятості молоді;
- розвитку молодіжного волонтерського руху;
- залучення молоді до державної служби та служби в органах місцевого самоврядування;
- підтримки інститутів громадянського суспільства, у тому числі реалізації значущих для молоді проектів.

### *2.3. Обґрунтування шляхів і засобів розв'язання проблеми, обсягів та джерел фінансування, строків виконання Програми підтримки молоді*

Досягнення вказаної мети потребує консолідації дій органів влади, бізнесу і молодіжної громадськості, а також громади міста, концентрації та інтеграції їх ресурсів для здійснення цілої низки заходів для:

- забезпечення умов для творчого і духовного розвитку молоді, її інтелектуального самовдосконалення;
- призначення премії Київського міського голови за особливі досягнення молоді у розбудові столиці України – міста-героя Києва;
- здійснення заходів, спрямованих на набуття молодими людьми знань, навичок та інших компетентностей поза системою освіти, зокрема шляхом участі у волонтерській діяльності;
- реалізація організаційних, інформаційних, науково-практичних та навчальних заходів щодо підвищення рівня здоров'я молоді, популяризації та утвердження здорового і безпечного способу життя та культури здоров'я молоді;
- здійснення заходів, спрямованих на формування патріотичної свідомості молоді, зокрема у навчальних закладах і у молодіжному середовищі, шляхом розвитку історичної пам'яті; популяризація української культури і народних традицій; усвідомлення національної своєрідності; залучення молоді до суспільно значущої діяльності, утвердження громадянської свідомості і активної життєвої позиції молоді.;
- забезпечення умов для інтеграції української молоді в міжнародне молодіжне співтовариство, у т.ч. популяризації вивчення іноземних мов; сприяння навчанню талановитої молоді за кордоном, реалізації там молодіжних та інших проектів тощо;
- організації дозвілля молоді за місцем проживання шляхом проведення гуртків, ігор, вечорів відпочинку тощо;
- сприяння зайнятості та самозайнятості молоді шляхом стимулюванням роботодавців у наданні першого робочого місця, запровадження навчання організації власної справи та набуттям підприємницьких навичок, підвищення кваліфікації молоді, сприяння у налагодженні співпраці роботодавців і навчальних закладів для стажування студентської та учнівської молоді, реалізації заходів із забезпечення зайнятості та самозайнятості молоді (форумів, круглих столів, виставок вакансій, конкурсів тощо);
- створення умов для активізації роботи з професійної орієнтації молоді шляхом належного ресурсного забезпечення та якісно проведеної профорієнтаційної роботи, сприяння поширенню профорієнтаційної інформації в молодіжному середовищі;
- надання фінансової та організаційної підтримки інститутам громадянського суспільства, що працюють з молоддю, шляхом делегування громадським організаціям на конкурсній основі соціального замовлення на

здійснення окремих значущих для молоді проектів;

➤ залучення молоді до формування та реалізації державної та міської молодіжної політики шляхом створення консультативного-дорадчих органів з числа молоді, організації спільної розробки пропозицій та проектів рішень стосовно програм та заходів з питань молоді тощо.

Реалізація Програми буде тривати 3 роки.

Загальний обсяг коштів, джерела фінансування та строки виконання Програми підтримки молоді, наведено у табл. 2.2.

Таблиця 2.2

Обсяги, джерела фінансування та строки виконання  
Програми підтримки молоді

| Обсяг коштів, які пропонується залучити на виконання Програми           | Роки виконання Програми |          |          | Усього витрат на виконання програми |
|---|-------------------------|----------|----------|-------------------------------------|
|   | 2016 р.                 | 2017 р.  | 2018 р.  |                                     |
| Загальний обсяг фінансових ресурсів, необхідних для реалізації Програми | 57 658,6                | 62 299,4 | 65 398,8 | 185 356,8                           |
| у тому числі: коштів бюджету м. Києва                                   | 57 508,6                | 62 137,4 | 65 228,7 | 184 874,7                           |
| коштів інших джерел усього, у тому числі                                | 150,0                   | 162,0    | 170,1    | 482,1                               |
| власні кошти суб'єктів господарювання,                                  | 150,0                   | 162,0    | 170,1    | 482,1                               |
| залучені кошти інвесторів   | -                       | -        | -        | -                                   |

**2.4. Напрями діяльності, перелік завдань і заходів Програми підтримки молоді та результативні показники**

Напрями діяльності Програми підтримки молоді, в тому числі заходи, строки виконання заходів та їх виконавці, обсяги та джерела фінансування з розбивкою за роками, результативні показники, очікувані результати від виконання запланованих заходів представлено у *додатках 1, 3*

Інтегральними результативними показниками ефективності Програми підтримки молоді є:

➤ збільшення чисельності молодих киян, які є членами громадських молодіжних об'єднань, органів студентського самоврядування – з 149 тис. у 2015 р. до 170 тис. в 2018 р. (щорічно приблизно на 7 тис. осіб);

➤ зменшення чисельності молодих безробітних з 18,6 тис. у 2015 р.

до 17 тис. у 2018 р. (щорічно приблизно на 500-600 осіб);

➤ зменшення чисельності молодих засуджених (у віці від 18 до 30 років) з 60% у загальній кількості скоєних злочинів, що зареєстровані в Києві в 2014 р., до 50% у 2018 р.;

➤ проведення заходів з працевлаштування, особистісного розвитку та набуття громадянських компетентностей молоді з функціональними обмеженнями – щорічно не менш як для 40 осіб;

➤ надання послуг Київським молодіжним центром (у залежності від потреб молоді та згідно плану його роботи);

➤ проведення загальноміських, у т.ч. спільних муніципально-громадських заходів щодо підтримки молоді та її всебічного розвитку, збільшення чисельності молоді, які взяли в них участь – з 101 тис. у 2015 р. до 155 тис. у 2018 р.;

➤ проведення щорічного Конкурсу програм (проектів, заходів), розроблених молодіжними та дитячими громадськими організаціями, для виконання (реалізації) яких надається фінансова підтримка з міського бюджету: 2016 р. – 1000,0 тис. грн; 2017 р. – 1080,0 тис. грн.; 2018 р. – 1134,0 тис. грн.; забезпечення цільового використання цих коштів;

➤ позитивні інформаційні повідомлення в засобах масової інформації про діяльність міської влади у сфері молодіжної політики.



### 3. ПІДПРОГРАМА 2

#### "Міська цільова програма "Київ спортивний" на 2016-2018 роки"

##### *3.1. Визначення проблем, на розв'язання яких спрямована Програма "Київ спортивний"*

Київ має давні традиції організованого сприяння розвитку фізичної культури і спорту, які сьогодні необхідно підтримувати. Так, ще на початку ХХ ст. у місті функціонували такі спортивні об'єднання як Київське скакове товариство, Київське атлетичне товариство, Шахове товариство, Товариство любителів голубиноного спорту, Київське товариство велосипедистів-аматорів, Київський гурток парусників, яхт-клуб, клуби автомобілістів, аматорів рисистого бігу, повітроплавання та багато інших. На сьогодні в місті Києві діють вже сотні подібних об'єднань, тисячі об'єктів спортивної та спортивно-оздоровчої інфраструктури, які задовольняють потреби киян щодо занять фізичною культурою та спортом. Безумовно, їх діяльність потребує належного узгодження, координації та підтримки, щоб потреби мешканців міста в здоровому способі життя не лише задовольнялися, а й спільними зусиллями громади цілеспрямовано формувалися на надійній сучасній концептуальній основі задля становлення Києва як спортивного міста, відомого в усьому світі.

Згідно зі Стратегією розвитку міста Києва до 2025 року заходи щодо фізичної культури і спорту пов'язуються насамперед із забезпеченням здорового способу життя киян та мають проходити збалансовано і цілеспрямовано. Відповідно, ініціатива 7 "Здоровий киянин" передбачає систематичне просування здорового способу життя, у тому числі через організацію заходів щодо створення умов для фінансування та співфінансування базових спортивних споруд, пропаганди здорового способу життя, створення сучасних спортивних комплексів, розвитку дитячого спорту, просування немоторизованого транспорту як важливого компоненту системи мобільності.

Із 2889 тис. мешканців Києва кількість населення, охопленого всіма видами фізкультурно-оздоровчої роботи, складає 413 тис. осіб, тобто 14,3%. Майже аналогічний показник і щодо дітей та юнацтва, що навчаються у загальноосвітніх школах – 13,7% із загальної кількості вихованців. Для порівняння: за даними досліджень Європейської Комісії в Німеччині, загальний показник тих, хто займається фізичною культурою і спортом, становить близько 30%, Казахстані – 21,6%, у Фінляндії більше 90%, причому більше 50% мінімум чотири рази на тиждень займаються фізичними вправами.

Так, фізична пасивність характерна для більшості киян і має тенденцію до збереження такої ситуації, що негативно позначається на продуктивності їх праці, стані здоров'я, якості й тривалості життя (в середньому близько 74 років), яка хоча і є дещо вищою, ніж в інших містах і регіонах України, але часто набагато нижчою, ніж в європейських містах. Згідно даних Всесвітньої організації здоров'я, саме низька фізична активність

є одним з основних факторів ризику смертності.

У віковій структурі тих, хто займається фізичною культурою і спортом (рис. 3.1), найбільше дітей від 6 до 18 років – 36% та молоді від 19 до 35 років – 41%, проте тих, хто займається фізичною культурою і спортом після 36 років, лише 16%. Отже, з віком рухова активність суттєво зменшується, що зумовлює проблеми зі здоров'ям та не сприяє продуктивній життєдіяльності.

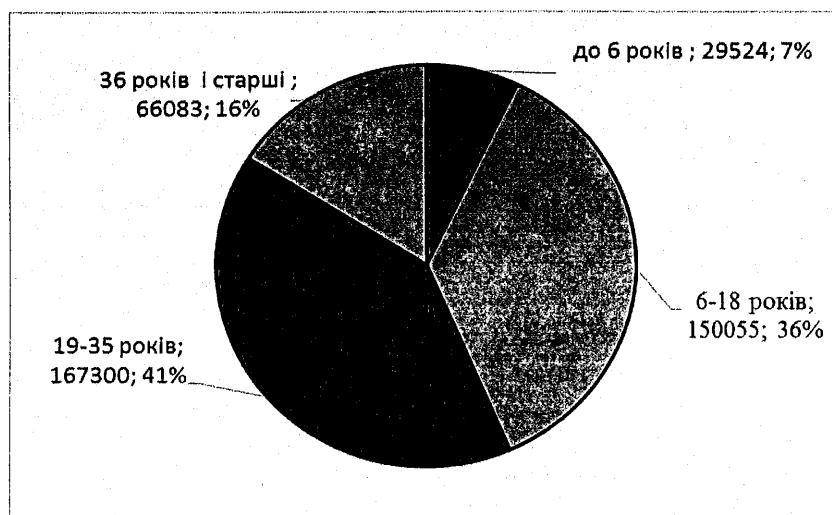


Рис. 3.1. Вікова структура осіб, що займаються всіма видами фізкультурно-оздоровчої роботи в 2015 р.

З 413 тис. осіб, які займаються фізичною культурою і спортом, 41% – жінки та 0,7% – інваліди.

Визначальною для розвитку фізичної культури і спорту є **спортивна інфраструктура**, збереження та удосконалення мережі якої (рис. 3.2) є одним серед пріоритетів міської політики у сфері фізичної культури і спорту.

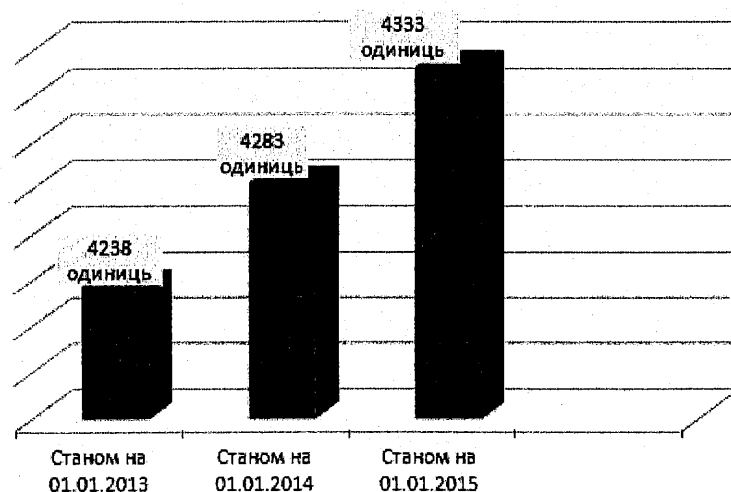


Рис.3.2.Розвиток спортивної інфраструктури в м. Києві

Згідно даних щорічної статистичної звітності за 2014 р. у Києві всього налічується 4333 спортивних споруд, у тому числі:

- стадіони з трибунами на 1500 місць і більше – 29;
- площинні спортивні споруди, усього – 2281;
- тенісні корти – 165;
- футбольні поля – 147;
- інші майданчики – 1660;
- плавальні басейни – 66;
- споруди із штучним льодом – 10;
- стрілецькі тири криті і напівкриті (на дистанцію не менше 25 м) – 216;
- споруди зі штучним льодом – 10;
- велотрек – 1;
- лижні бази – 5;
- ДЮСШ комунальної власності територіальної громади м. Києва – 58.

У 2015 р. розвиток дитячо-юнацького спорту в місті забезпечують 90 дитячо-юнацьких спортивних шкіл, у яких займаються 37191 вихованець (табл.3.1), що становить 8% від загальної чисельності дітей віком до 17 років. Це свідчить про потребу подальшого розвитку мережі інфраструктури дитячо-юнацького спорту. Про результативність діяльності існуючих дитячо-юнацьких установ свідчить те, що протягом лише 2014 р. у спортивних школах міста підготовлено: 7 майстрів спорту України міжнародного класу, 95 майстрів спорту України, 617 кандидатів в майстри спорту України, спортивних розрядів – 979, масових спортивних розрядів – 12530.

Таблиця 3.1

**Розвиток шкіл дитячо-юнацького спорту в м. Києві  
за відомчою ознакою**

| Підпорядкованість ДЮСШ   | Всього шкіл | ДЮСШ | СДЮШ ОР | Кількість учнів | Кількість тренерів |        |       |
|--|-------------|------|---------|-----------------|--------------------|--------|-------|
|  |             |      |         |                 | Всього             | Штатні | %     |
| Комунальної власності територіальної громади міста Києва                                   | 56          | 42   | 14      | 26015           | 1102               | 777    | 70,5% |
| Фізкультурно-спортивне товариство "Україна"  | 19          | 11   | 8       | 7134            | 297                | 187    | 63%   |
| Об'єднання профспілок, організації профспілок в м. Києві "Київська міська рада профспілок" | 5           | 3    | 2       | 1633            | 75                 | 44     | 58,7% |
| ФСТ "Спартак"  | 6           | 6    | 0       | 1873            | 87                 | 56     | 64,4% |

|  |           |           |           |              |             |             |              |
|--|-----------|-----------|-----------|--------------|-------------|-------------|--------------|
| Управління Південно-Західної залізниці | 1         | 0         | 1         | 52           | 5           | 2           | 40%          |
| Приватні                               | 3         | 2         | 1         | 484          | 18          | 15          | 83,3%        |
| <b>ВСЬОГО</b>                          | <b>90</b> | <b>64</b> | <b>26</b> | <b>37191</b> | <b>1584</b> | <b>1081</b> | <b>68,2%</b> |

Медичний контроль за станом здоров'я спортсменів міста здійснює Київський центр спортивної медицини, який щорічно проводить медичний контроль за станом здоров'я спортсменів, а також надає всебічну медичну допомогу при проведенні міських змагань та при підготовці збірних команд міста з різних видів спорту до участі у Всеукраїнських змаганнях.

Хоча за кількістю об'єктів мережа спортивної інфраструктури є досить розвиненою, її якість є однією з найбільших інфраструктурних проблем міста. Йдеться насамперед про різноманіття та матеріально-технічний стан цих об'єктів. Так, **відсутність власних льодових арен, басейнів, залу для гімнастики художньої, ігрових залів** призводить до вимушеної значної трати бюджетних коштів на орендну плату за використання спортивними спорудами.

Щоб розв'язати цю проблему наразі відбувається відновлення столичного велотреку, будується велодоріжка з Троєщини до центру Києва, протягом 2014-2015 рр. відкрито понад 100 спортивних майданчиків, модернізуються стадіони та спортивні площадки. Водночас більшість існуючих спортивних об'єктів потребують суттєвої модернізації, особливо фізкультурно-спортивні комплекси, розташовані на вулицях Райдужна, 33-а, Маяковського, 21-г, Васильківська, 12, вул. Темірязівська, 36.

З метою збереження мережі ДЮСШ, які підпорядковані фізкультурно-спортивним товариствам м. Києва та раніше отримували фінансову підтримку з Фонду соціального страхування з тимчасової втрати працездатності, наразі вирішується питання щодо прийняття їх до комунальної власності територіальної громади м. Києва. Далі необхідно налагоджувати їх більш ефективну діяльність.

Згідно статичних даних сьогодні кожен 18-й українець живе з інвалідністю. Загальна чисельність людей з особливими потребами на 2014 р. сягала 2,8 млн або 6,1% населення країни (за даними Міністерства соціальної політики України). У Києві їх налічується близько 150 тис., з них лише 2% (2687 осіб) займаються всіма видами фізкультурно-оздоровчої роботи. Так, особливо важливим завданням є **створення сприятливих умов для занять фізичною культурою і спортом осіб з обмеженими фізичними можливостями**, що забезпечить їх реабілітацію та суспільну адаптацію. Це забезпечує відновлення і компенсацію функціональних можливостей таких людей для покращення їх фізичного та психічного стану, підвищення рухової активності, оздоровлення, позитивної мотивації тощо.

У 2015 р. в Києві було створено 3 дитячо-юнацьких спортивних школи

комунальної власності територіальної громади м. Києва – ДЮСШ "Юніор спорт", ДЮСШ для інвалідів "Шанс", ДЮСШ для інвалідів з ігрових видів спорту "Метеор".

Водночас необхідно здійснювати усі можливі заходи щодо залучення більшої чисельності людей з обмеженими можливостями до фізкультурно-оздоровчої діяльності та фізкультурно-спортивної реабілітації.

Незадовільними залишаються умови праці фахівців у галузі фізичної культури та спорту, що призводить до того, що часто талановиті фахівці або втрачають мотивацію до спортивних досягнень, або їдуть працювати за кордон. Як результат, Україна і Київ зокрема недостатньо використовують свій спортивний потенціал, у тому числі й для популяризації своїх переваг у світі для розвитку економіки, залучення інвестицій тощо.

Станом на 1 січня 2015 р. усього в галузі фізичної культури і спорту міста було задіяно лише 6681 штатних працівників, з них 2564 – працівники фізичної культури навчальних закладів, 360 – інструктори з фізичної культури дошкільних навчальних закладів, 1201 – вчителі загальноосвітніх навчальних закладів, 73 – керівники і викладачі професійно-технічних навчальних закладів, 682 – методисти, інструктори-методисти, інструктори фізичної культури, 635 – працівники спортивних споруд. Очевидно, що така чисельність є недостатньою для суттєвих змін рухової активності в місті-мегаполісі, яким є Київ. Окремо постає питання належної організації їх професійного навчання та підвищення кваліфікації.

Для широкої популяризації фізичної культури і здорового способу життя серед мешканців та гостей міста Департаментом освіти і науки, молоді та спорту виконавчого органу Київської міської ради (Київської міської державної адміністрації) організовуються багато різних заходів. Так, лише за період з січня по вересень 2015 р. було проведено 28 спортивно-масових заходів, у яких взяли участь близько 22 тис. осіб (у 2014 р. – близько 11 тис.). Беручи до уваги кількість відвідувачів, найбільш цікавими з них були: авторалі для жінок "Велике жіноче ралі", спортивно-масовий захід "Забіг миру" по вул. Хрещатик, Nova Poshta Kyiv Half Marathon, велопробіг "Media Cup", легкоатлетичний пробіг "Euro Run 2015", "Олімпійський урок" на НСК "Олімпійський", присвячені Дню Києва, благодійний легкоатлетичний пробіг "Пробіг під каштанами", спортивно-презентаційна акція "Україна єдина", Київський нічний забіг, заходи до Дня Незалежності України. Прикладом налагодження міжсекторної взаємодії задля популяризації й розвитку фізичної культури та спорту в Києві є співорганізація і співфінансування вказаних заходів приватними підприємцями та спортивними громадськими організаціями міста. Згідно попередніх домовленостей таку практику планується продовжити й надалі, що дозволить дещо зменшити обсяг бюджетних коштів для проведення заходів популяризації фізичної культури і спорту.

### Необхідне посилення стимулювання спортивних досягнень киян та участі у спортивних заходах.

Загалом у 2015 р. проведено 186 змагань, у яких взяли участь 39732 спортсмени. Найбільш вагомими з них є міжнародна велогонка Race Horizon Park, міжнародні змагання з триатлону Kiev Triathlon Cup, міжнародний турнір "Ukraine Nation Cup" (Holder and organizer: The Olympic champion Stella Zakharova) з гімнастики спортивної серед дорослих та молоді, чемпіонати та Кубки України з боксу, сучасного п'ятиборства, греко-римської боротьби, дзюдо, легкої атлетики, стрибків у воду, веслування академічного, хокею з шайбою, бейсболу.

Спортсменами м. Києва здобуто:

- на чемпіонатах світу з олімпійських видів спорту 3 золотих, 1 срібна та 3 бронзових медалі;
- на чемпіонатах Європи з олімпійських видів спорту 4 золотих нагород, 4 срібних, 3 бронзових;
- на 28-х Всесвітніх літніх студентських іграх 11 золотих, 22 срібних та 8 бронзових медалей;
- на I Європейських іграх 4 золотих, 11 срібних та 15 бронзових медалей.

Згідно світового досвіду, фінансування олімпійських досягнень переважно здійснюється за рахунок не приватних, а публічних коштів, у тому числі муніципальних. Для утримання зазначених позицій та поліпшення показників необхідна організація та фінансова підтримка проведення навчально-тренувальних зборів з олімпійських видів спорту для підготовки до змагань. Водночас з 90 ДЮСШ м. Києва тільки 20 мають власні тренувальні бази, що є стримувальним чинником для підготовки спортсменів. У перспективі необхідно буде створювати повноцінні навчально-тренувальні комплекси.

Хоча, крім зазначених проблем, існує дуже великий перелік таких, що стримують розвиток фізичної культури і спорту в місті Києві, першочергового вирішення потребують проблеми щодо:

- мотивації киян до спортивних досягнень та занять фізичною культурою, особливо дітей, юнацтва та людей з обмеженими фізичними можливостями;
- розвитку і модернізації мережі спортивної інфраструктури, забезпечення її належного утримання;
- забезпечення фахової підготовки спортсменів вищих категорій;
- організації на високому рівні змагань з олімпійських та неолімпійських видів спорту, відповідних навчально-тренувальних зборів;
- гендерної представленості у спорті та громадських спортивних організаціях;
- утримання та створення сприятливих умов для фахівців галузі фізичної культури і спорту.

### **3.2. Мета Програми "Київ спортивний"**

Головною метою Програми є підтримка сприятливих існуючих й створення необхідних інфраструктурних, організаційних, інформаційних та фінансових умов для розвитку фізичної культури і спорту в місті Києві як необхідних чинників забезпечення його конкурентоспроможності, соціальної згуртованості та здорового способу життя киян.

Досягнення мети передбачає поєднання комплексу взаємопов'язаних основних завдань щодо:

- проведення фізкультурно-масових заходів оздоровчого характеру;
- організації надання послуг населенню комунальними установами та закладами фізичної культури і спорту;
- підтримки дитячого, дитячо-юнацького, резервного спорту та спорту вищих досягнень;
- забезпечення фізкультурно-оздоровчої та реабілітаційної роботи серед інвалідів та інших категорій населення, що потребують особливої уваги;
- кадрового забезпечення сфери фізичної культури і спорту;
- розвитку спортивної інфраструктури м. Києва.

### **3.3. Обґрунтування шляхів і засобів розв'язання проблеми, обсягів та джерел фінансування та строків виконання Програми "Київ спортивний"**

Досягнення вказаної мети потребує консолідації дій органів влади, бізнесу і фізкультурно-спортивної громадськості, а також громади міста, концентрації та інтеграції їх ресурсів для здійснення цілої низки заходів для:

- формування багаторівневого управління діяльністю у сфері фізичної культури і спорту в місті відповідно до вимог європейської практики;
- забезпечення збереження, розвитку та різноманіття фізкультурно-спортивної мережі міста Києва;
- удосконалення міського планування в частині створення місць для активного відпочинку (зокрема спортивних зон у парках), облаштування безпечних велосипедних і пішохідних доріжок, велохабів тощо;
- формування позитивного ставлення громадян до фізичної культури і спорту, у тому числі шляхом поліпшення інформаційного середовища, впровадження соціальної реклами переваг рухової активності, медіа-освіти з питань використання рухової активності, організації заходів національно-патріотичного спортивного виховання і т.д.;
- модернізації в навчальних закладах (від дошкільних до вищих)

систем фізичного виховання, спрямованих на формування й практичне застосування валеологічних компетентностей;

➤ надання фінансової підтримки організаціям фізкультурно-спортивної спрямованості за рахунок бюджетних коштів на конкурсних засадах;

➤ підготовки спортивного резерву, упорядкування мережі та підвищення якості роботи дитячо-юнацьких спортивних шкіл;

➤ забезпечення фізкультурно-оздоровчої діяльності та підтримка занять спортом людей з обмеженими можливостями;

➤ залучення спортсменів різних вікових груп, аматорів спорту до активних занять масовим спортом та участі у змаганнях зі спорту ветеранів;

➤ удосконалення мотиваційно-спортивного середовища, у тому числі шляхом поліпшення житлово-побутових умов для провідних спортсменів-киян переможців та призерів Олімпійських, Паралімпійських і Дефлімпійських ігор, чемпіонатів світу;

➤ здійснення моніторингу по районах м. Києва з метою визначення спортивно-фізкультурних потреб населення проживаючого на відповідній території та сприяння у відкритті нових шкіл, пріоритетних відділень з певних видів спорту, філіалів, клубів згідно з цими потребами.

Реалізація Програми буде тривати 3 роки.

Загальний обсяг коштів, джерела фінансування та строки виконання Програми наведено у табл. 3.2.

Таблиця 3.2

Обсяги, джерела фінансування та строки Міської цільової програми  
"Київ спортивний" на 2016-2018 роки

| Обсяг коштів, які пропонується залучити на виконання Програми           | Роки виконання Програми |           |           | Усього витрат на виконання Програми |
|---|-------------------------|-----------|-----------|-------------------------------------|
|   | 2016 р.                 | 2017 р.   | 2018 р.   |                                     |
| Загальний обсяг фінансових ресурсів, необхідних для реалізації Програми | 307 245,00              | 383 039,7 | 417 466,6 | 1 107 751,3                         |
| у тому числі: коштів бюджету м. Києва                                   | 307 245,0               | 364 686,7 | 372 920,3 | 1 044 852,0                         |
| коштів інших джерел усього, у тому числі                                | —                       | 18 353,0  | 44 546,3  | 62 899,3                            |
| власні кошти суб'єктів господарювання,                                  | —                       | —         | —         | —                                   |
| залучені кошти інвесторів   | —                       | 18 353,   | 44 546,3  | 62 899,3                            |



### **3.4. Напрями діяльності, перелік завдань і заходів Програми "Київ спортивний" та результативні показники**

Напрями діяльності програми, в тому числі заходи, строки виконання заходів та їх виконавці, обсяги та джерела фінансування з розбивкою за роками, результативні показники, очікувані результати від виконання запланованих заходів представлено у додатку 2,3.

Інтегральними результативними показниками ефективності Програми є такі:

- збільшення кількості населення, охопленого всіма видами фізкультурно-оздоровчої роботи з 413 тис. осіб (13% жителів міста) у 2015 р. до 580 тис. осіб (20%) у 2018 р., у т.ч. інвалідів – з 0,7% від їх загальної чисельності в 2015 р. до 3% в 2018 р.;
- кількість створених та модернізованих об'єктів спортивної інфраструктури, відсоток підвищення їх пропускнуої спроможності – з 58% у 2015 р. до 78% у 2018 р.;
- кількість проведених спортивних та спортивно-пропагандистських заходів та їх учасників, а саме планується щорічне збільшення кількості учасників цих заходів не менш як на 4%;
- підвищення авторитету міста у всеукраїнському та світовому спортивному співтоваристві, що проявляється серед іншого в збільшенні кількості учасників міжнародних і вітчизняних спортивних заходів, кількості нагород, припливі інвестицій, збільшення кількості спортивних туристів і т.д.

## **4. КООРДИНАЦІЯ ТА КОНТРОЛЬ**

### **за ходом виконання Міської комплексної цільової програми "Молодь та спорт столиці" на 2016-2018 роки**

Координацію виконання Комплексної програми здійснює заступник голови Київської міської державної адміністрації згідно з розподілом обов'язків, який координує дії виконавців Комплексної програми та контролює її виконання, визначає порядок взаємного інформування (із зазначенням конкретних строків), звітування тощо.

Безпосередній контроль за виконанням завдань і заходів Комплексної програми та за цільовим і ефективним використанням коштів здійснює відповідальний виконавець – Департамент освіти і науки, молоді та спорту виконавчого органу Київської міської ради (Київської міської державної адміністрації), який є головним розпорядником коштів і забезпечує моніторинг виконання відповідних заходів й підготовку звітної та аналітичної інформації.

Виконання Комплексної програми здійснюється шляхом реалізації її завдань і заходів співвиконавцями, зазначеними у цій Комплексній програмі.

Співвиконавці Комплексної програми щоквартально надають Департаменту освіти і науки, молоді та спорту виконавчого органу Київської

міської ради (Київської міської державної адміністрації) інформацію про хід реалізації її заходів. Відповідальний виконавець узагальнює отриману інформацію, визначає наявні проблеми та розробляє пропозиції щодо їх подолання.

Департамент освіти і науки, молоді та спорту виконавчого органу Київської міської ради (Київської міської державної адміністрації) щоквартально до 01 числа другого місяця, що настає за звітним періодом подає Департаменту економіки та інвестицій виконавчого органу Київської міської ради (Київської міської державної адміністрації) та постійній комісії Київської міської ради з питань сім'ї, молоді та спорту узагальнену інформацію про стан виконання Комплексної програми.

Відповідальний виконавець щороку здійснює обґрунтовану оцінку результатів виконання Комплексної програми та, у разі потреби, розробляє пропозиції щодо доцільності продовження тих чи інших заходів, включення додаткових заходів і завдань, уточнення показників, обсягів і джерел фінансування, переліку виконавців, строків виконання Комплексної програми, її підпрограм, окремих завдань тощо.

Після закінчення встановленого строку виконання Комплексної програми відповідальний виконавець складає заключний звіт про результати її виконання та подає його на розгляд сесії Київської міської ради разом із пояснювальною запискою про кінцеві результати виконання Комплексної програми не пізніше ніж у двомісячний строк після закінчення встановленого строку її виконання.

Відповідальний виконавець розміщує на своєму сайті та на єдиному веб-порталі територіальної громади міста Києва інформацію про основні досягнуті результати реалізації Комплексної програми, публікує її в засобах масової інформації комунальної форми власності.

Київський міський голова

В. Кличко

Додаток 1 до Міської комплексної цільової програми  
"Молодь та спорт столиці" на 2016-2018 роки

Напрями діяльності та заходи Міської цільової програми підтримки молоді  
на 2016-2018 роки

| № з/п  | Назва напрямку діяльності (пріоритетні завдання)      | Перелік заходів програми   | Строк виконання заходу   | Виконавці  | Джерела фінансування  | Орієнтовні обсяги фінансування (вартість), тис. гривень, у тому числі: |                         | Очікуваний результат; результативні показники  |             |             |             |
|--|---|--|--|--|---|--|-------------------------|--|-------------|-------------|-------------|
| <b>Розділ 1. Створення умов для інтелектуального, морального, здорового розвитку молоді, реалізації її освітнього та творчого потенціалу</b> |   |  |  |  |   |  |                         |  |             |             |             |
| 1.   | Підтримка творчої, ініціативної та обдарованої молоді | 1.1 Проведення акцій, ігор, конкурсів, засідань за круглим столом, дебатів, семінарів, тренінгів, конференцій, форумів, фестивалів та інших заходів щодо підтримки ініціатив молоді, створення умов для її творчого і духовного розвитку, інтелектуального самовдосконалення | 2016-2018<br>Постійно  | Департамент освіти і науки, молоді та спорту, Київський молодіжний центр, районні в місті Києві державні адміністрації | Бюджет м. Києва (загальний фонд)  | 2016р.<br>2017р.<br>2018р.   | 200,0<br>216,0<br>226,8 | <b>Назва показника</b>   | <b>2016</b> | <b>2017</b> | <b>2018</b> |
|  |   |  |  |  | <b>1. Показник затрат:</b><br>Обсяг фінансових ресурсів, тис. грн. 200,0 216,0 226,8<br><br><b>2. Показник продукту:</b><br>Кількість проведених заходів, од. 20 20 22<br>Охоплено учасників, осіб 10 000 11 000 12 100<br><br><b>3. Показник ефективності:</b><br>Середні витрати на одного учасника, грн. 20,00 19,64 18,74<br><br><b>4. Показник якості:</b><br>Динаміки чисельності осіб, які будуть охоплені заходами, % 100 110 110<br><br>Формування у молодих людей нових знань, умінь і навичок, які сприятимуть їм творчо розв'язувати існуючі особисті та значущі для Києва проблеми, реалізувати себе в міському соціальному просторі, гідно представляти Київ за його межами, у т.ч. на міжнародних заходах; збільшення кількості молодих киян, які беруть участь у різноманітних конкурсах, олімпіадах тощо |  |                         |  |             |             |             |
|  |   | 1.2 Призначення премії Київського міського голови за особливі досягнення молоді у розбудові столиці України – міста-героя Києва  | 2016-2018<br>Щорічно<br>Червень  | Департамент освіти і науки, молоді та спорту   | Бюджет м. Києва (загальний фонд)  | 2016р.<br>2017р.<br>2018р.   | 317,0<br>317,0<br>317,0 | <b>1. Показник затрат:</b><br>Обсяг видатків на виплату стипендій, тис. грн. 317,0 317,0 317,0 |             |             |             |
|  |   |  | <b>2. Показник продукту:</b><br>Кількість стипендіатів, осіб 115 115 115<br><br><b>3. Показник ефективності:</b> |  |   |  |                         |  |             |             |             |

|    |  |   |  |  |                                  |        |       |  |
|----|--|---|--|--|----------------------------------|--------|-------|--|
|    |  |   |  |  |                                  |        |       | Середній розмір стипендії, грн. 2 756,52 2 756,52 2 756,52   |
|    |  |   |  |  |                                  |        |       | <b>4. Показник якості:</b><br>Динаміка стипендіатів, порівняно з минулим роком, % 100 100 100<br>Фінансова підтримка та моральне стимулювання талановитої і обдарованої молоді столиці за успіхи в розбудові Києва; кількість відзначених молодих людей та сума премій   |
|    | 1.3 Проведення заходів до Дня молоді (остання неділя червня) та Дня Студента (17 листопада)                        | 2016-2018   | Департамент освіти і науки, молоді та спорту, Київський молодіжний центр, районні в місті Києві державні адміністрації | Бюджет м. Києва (загальний фонд)   | 2016р.                           | 300,0  |       | <b>1. Показник затрат:</b><br>Обсяг фінансових ресурсів, тис. грн. 300,0 324,0 340,2<br><b>2. Показник продукту:</b><br>Кількість проведених заходів, од. 2 2 2<br>Охоплено учасників, осіб 20 000 27 050 36 500<br><b>3. Показник ефективності:</b><br>Середні витрати на одного учасника, грн. 15,00 11,98 9,32<br><b>4. Показник якості:</b><br>Динаміки чисельності осіб, які будуть охоплені заходами, % 100 135 135<br>Урочисте відзначення Дня молоді та Дня студента; організація змістовного дозвілля молоді, орієнтованого на подальше всебічне вдосконалення молодих людей; чисельність відзначених молодих людей з метою заохочення її активної діяльності в майбутньому; чисельність молоді, яка взяла участь в заходах |
| 2. | Набуття молодими людьми знань, навичок та інших компетентностей поза системою освіти, розвиток неформальної освіти | 2.1. Проведення семінарів, семінарів-тренінгів, тренінгів (базових, спеціалізованих, для тренерів), з метою підготовки молодіжних працівників (Youth Worker) та державних службовців молодіжної сфери та представників громадських молодіжних організацій | 2016-2018  | Департамент освіти і науки, молоді та спорту, Київський молодіжний центр | Бюджет м. Києва (загальний фонд) | 2016р. | 113,4 | <b>1. Показник затрат:</b><br>Обсяг фінансових ресурсів, тис. грн. 113,4 122,5 128,6<br><b>2. Показник продукту:</b><br>Кількість проведених заходів, од. 20 22 23<br>Охоплено учасників, осіб 500 550 605<br><b>3. Показник ефективності:</b><br>Середні витрати на одного учасника, грн. 226,80 222,73 212,56<br><b>4. Показник якості:</b>  |
|    |  | Щорічно   |  |  | 2017р.                           | 122,5  |       |  |
|    |  | Червень   |  |  | 2018р.                           | 128,6  |       |  |
|    |  | Листопад  |  |  |                                  |        |       |  |

|    |  |  |                       |   |                                 |                            |                         |  |       |       |       |
|----|--|--|-----------------------|---|---------------------------------|----------------------------|-------------------------|--|-------|-------|-------|
|    |  |  |                       |   |                                 |                            |                         | Динаміки чисельності осіб, які будуть охоплені заходами, %   | 100   | 110   | 110   |
|    |  |  |                       |   |                                 |                            |                         | Навчання, підвищення кваліфікації та сертифікація працівників молодіжної сфери з числа державних службовців та представників громадських молодіжних організацій; формування компетентностей щодо конструктивної взаємодії молодіжної громадськості з органами міської влади; чисельність молоді, охопленої заходами щодо неформальної освіти |       |       |       |
|    |  | 2.2. Проведення семінарів, тренінгів, лекцій, круглих столів, форумів, акцій з питань розвитку неформальної освіти, організація навчання молоді поза системою освіти в освітніх закладах міста Києва                         | 2016-2918<br>Постійно | Департамент освіти і науки, молоді та спорту, Київський молодіжний центр, районні в містах Києві державні адміністрації | Бюджет м.Києва (загальний фонд) | 2016р.<br>2017р.<br>2018р. | 100,0<br>108,0<br>113,4 | <b>1. Показник затрат:</b><br><br>Обсяг фінансових ресурсів, тис.грн.  | 100,0 | 108,0 | 113,4 |
|    |  |  |                       |   |                                 |                            |                         | <b>2. Показник продукту:</b><br><br>Кількість проведених заходів, од.  | 23    | 23    | 25    |
|    |  |  |                       |   |                                 |                            |                         | Охоплено учасників, осіб   | 2 000 | 2 200 | 2 420 |
|    |  |  |                       |   |                                 |                            |                         | <b>3. Показник ефективності:</b><br><br>Середні витрати на одного учасника, грн.   | 50,00 | 49,09 | 46,86 |
|    |  |  |                       |   |                                 |                            |                         | <b>4. Показник якості:</b><br><br>Динаміки чисельності осіб, які будуть охоплені заходами, %   | 100   | 110   | 110   |
|    |  |  |                       |   |                                 |                            |                         | Впровадження кращих практик неформальної освіти в навчання, вдосконалення умов для здобуття молоддю нових знань, професійних та індивідуально-творчих навичок поза системою державної і муніципальної освіти; чисельність молодих людей, які взяли участь у заходах  |       |       |       |
| 3. | Популяризація та утвердження здорового й безпечного способу життя і культури здоров'я серед молоді | 3.1. Реалізація організаційних, інформаційних, науково-практичних та навчальних заходів щодо підвищення рівня здоров'я молоді, популяризації та утвердження здорового і безпечного способу життя та культури здоров'я молоді | 2016-2918<br>Постійно | Департамент освіти і науки, молоді та спорту, Київський молодіжний центр, районні в містах Києві державні адміністрації | Бюджет м.Києва (загальний фонд) | 2016р.<br>2017р.<br>2018р. | 100,0<br>108,0<br>113,4 | <b>1. Показник затрат:</b><br><br>Обсяг фінансових ресурсів, тис.грн.  | 100,0 | 108,0 | 113,4 |
|    |  |  |                       |   |                                 |                            |                         | <b>2. Показник продукту:</b><br><br>Кількість проведених заходів, од.  | 6     | 6     | 7     |
|    |  |  |                       |   |                                 |                            |                         | Охоплено учасників, осіб   | 3 000 | 3 300 | 3 630 |
|    |  |  |                       |   |                                 |                            |                         | <b>3. Показник ефективності:</b>   |       |       |       |

|    |   |   |                       |   |                                 |                            |                         |  |       |       |       |
|----|---|---|-----------------------|---|---------------------------------|----------------------------|-------------------------|--|-------|-------|-------|
|    |   |   |                       |   |                                 |                            |                         | Середні витрати на одного учасника, грн.   | 33,33 | 32,73 | 31,24 |
|    |   |   |                       |   |                                 |                            |                         | <b>4. Показник якості:</b>   |       |       |       |
|    |   |   |                       |   |                                 |                            |                         | Динаміки чисельності осіб, які будуть охоплені заходами, %   | 100   | 110   | 110   |
|    |   |   |                       |   |                                 |                            |                         | Підвищення рівня здоров'я молоді, популяризація та утвердження здорового і безпечного способу життя та культури здоров'я серед молоді; кількість проведених заходів та учасників   |       |       |       |
|    |   | 3.2. Проведення акцій, ігор, конкурсів, засідань за круглим столом, дебатів, семінарів, тренінгів, конференцій, форумів, фестивалів, трудових, військово-спортивних, оздоровчих та інших таборів  | 2016-2018<br>Постійно | Департамент освіти і науки, молоді та спорту, Київський молодіжний центр, районні в містах Києві державні адміністрації | Бюджет м.Києва (загальний фонд) | 2016р.<br>2017р.<br>2018р. | 200,0<br>216,0<br>226,8 | <b>1. Показник затрат:</b>   |       |       |       |
|    |   |   |                       |   |                                 |                            |                         | Обсяг фінансових ресурсів, тис.грн.  | 200,0 | 216,0 | 226,8 |
|    |   |   |                       |   |                                 |                            |                         | <b>2. Показник продукту:</b>   |       |       |       |
|    |   |   |                       |   |                                 |                            |                         | Кількість проведених заходів, од.  | 30    | 35    | 35    |
|    |   |   |                       |   |                                 |                            |                         | Охоплено учасників, осіб   | 2 500 | 2 750 | 3 025 |
|    |   |   |                       |   |                                 |                            |                         | <b>3. Показник ефективності:</b>   |       |       |       |
|    |   |   |                       |   |                                 |                            |                         | Середні витрати на одного учасника, грн.   | 80,00 | 78,55 | 74,98 |
|    |   |   |                       |   |                                 |                            |                         | <b>4. Показник якості:</b>   |       |       |       |
|    |   |   |                       |   |                                 |                            |                         | Динаміки чисельності осіб, які будуть охоплені заходами, %   | 100   | 110   | 110   |
|    |   |   |                       |   |                                 |                            |                         | Сприяння зміцненню психічного здоров'я молодих людей; формування культури їх взаємин у сім'ї та соціальному середовищі; забезпечення репродуктивного здоров'я молоді; популяризація серед молоді знань з безпеки життєдіяльності та ведення здорового способу життя; кількість проведених заходів та учасників |       |       |       |
| 4. | Відродження національно - патріотичного виховання, утвердження громадянської свідомості і активної позиції молоді | 4.1. Проведення акцій, ігор, вишкোলів, конкурсів, засідань за круглим столом, дебатів, семінарів, тренінгів, конференцій, форумів, фестивалів щодо формування патріотичної свідомості молоді, почуття особистої та національної гідності, зокрема у навчальних закладах і у громадському середовищі та реалізація заходів із інформаційного забезпечення патріотичного виховання. | 2016-2018<br>Постійно | Департамент освіти і науки, молоді та спорту, Київський молодіжний центр, районні в містах Києві державні адміністрації | Бюджет м.Києва (загальний фонд) | 2016р.<br>2017р.<br>2018р. | 250,0<br>270,0<br>283,5 | <b>1. Показник затрат:</b>   |       |       |       |
|    |   |   |                       |   |                                 |                            |                         | Обсяг фінансових ресурсів, тис.грн.  | 250,0 | 270,0 | 283,5 |
|    |   |   |                       |   |                                 |                            |                         | <b>2. Показник продукту:</b>   |       |       |       |
|    |   |   |                       |   |                                 |                            |                         | Кількість проведених заходів, од.  | 25    | 30    | 32    |
|    |   |   |                       |   |                                 |                            |                         | Охоплено учасників, осіб   | 6 000 | 6 600 | 7 260 |
|    |   |   |                       |   |                                 |                            |                         | <b>3. Показник ефективності:</b>   |       |       |       |
|    |   |   |                       |   |                                 |                            |                         | Середні витрати на одного учасника, грн.   | 41,67 | 40,91 | 39,05 |



|    |   |                                   |                       |   |                                 |        |         |   |         |       |       |
|----|---|-----------------------------------|-----------------------|---|---------------------------------|--------|---------|---|---------|-------|-------|
|    |   |                                   |                       |   |                                 |        |         | Динаміки чисельності осіб, які будуть охоплені заходами, %  | 100     | 110   | 110   |
|    |   |                                   |                       |   |                                 |        |         | Формування екологічної культури молоді, знань та вмінь щодо екологічно орієнтованої поведінки; кількість проведених заходів та учасників                                      |         |       |       |
| 5. | Сприяння міжнародному молодіжному співробітництву | 5.1. Організація спільних заходів | 2016-2018<br>Постійно | Департамент освіти і науки, молоді та спорту, Київський молодіжний центр, районні в містах Києві державні адміністрації |                                 |        |         | Не - потребує   |         |       |       |
|    |   |                                   |                       |   |                                 |        |         | <b>2. Показник продукту:</b>  |         |       |       |
|    |   |                                   |                       |   |                                 |        |         | Кількість проведених заходів, од.   | 4       | 4     | 4     |
|    |   |                                   |                       |   |                                 |        |         | Охоплено учасників, осіб  | 1 000   | 1 100 | 1 210 |
|    |   |                                   |                       |   |                                 |        |         | <b>4. Показник якості:</b>  |         |       |       |
|    |   |                                   |                       |   |                                 |        |         | Динаміки чисельності осіб, які будуть охоплені заходами, %  | 100     | 110   | 110   |
|    |   |                                   |                       |   |                                 |        |         | Інтеграція української молоді в європейське молодіжне співтовариство, розширення міжнародного молодіжного співробітництва, у т.ч. кількості проектів міжнародного партнерства |         |       |       |
|    |   |                                   |                       | Всього:   | Бюджет м.Києва (загальний фонд) | 2016р. | 1 980,4 |   |         |       |       |
|    |   |                                   |                       |   |                                 | 2017р. | 2 113,5 |   |         |       |       |
|    |   |                                   |                       |   |                                 | 2018р. | 2 203,3 |   |         |       |       |
|    | <b>УСЬОГО ЗА НАПРЯМОМ:</b>                        |                                   |                       |   |                                 |        |         |   |         |       |       |
|    |   |                                   |                       |   |                                 |        |         |   | 6 297,2 |       |       |



Розділ 2. Надання підтримки інститутам громадянського суспільства, що працюють з молоддю

| 1.                         | Надання підтримки інститутам громадянського суспільства | 1.1. Проведення конкурсу з визначення програм, проектів, заходів, розроблених інститутами громадянського суспільства, відповідно до постанови Кабінету Міністрів України від 12 жовтня 2011 р. №1049 „Про затвердження порядку проведення конкурсу з визначення програм (проектів, заходів) розроблених інститутами громадянського суспільства, для виконання (реалізації) яких надається фінансова підтримка“ | 2016-2018<br>Щорічно  | Департамент освіти і науки, молоді та спорту   | Бюджет м.Києва (загальний фонд) | 2016р.<br>2017р.<br>2018р. | 1 500,0<br>1 620,0<br>1 701,0 | Назва показника   |         |         | 2016                  | 2017 | 2018 |                           |  |  |                     |  |  |
|----------------------------|---|--|-----------------------|--|---------------------------------|----------------------------|-------------------------------|---|---------|---------|-----------------------|------|------|---------------------------|--|--|---------------------|--|--|
|                            |   |  |                       |  |                                 |                            |                               | 1. Показник затрат:   |         |         | 2. Показник продукту: |      |      | 3. Показник ефективності: |  |  | 4. Показник якості: |  |  |
|                            |   |  |                       |  |                                 |                            |                               | Обсяг фінансових ресурсів, тис.грн.   | 1 500,0 | 1 620,0 | 1 701,0               |      |      |                           |  |  |                     |  |  |
|                            |   |  |                       |  |                                 |                            |                               | Кількість проведених заходів, од.   | 35      | 35      | 35                    |      |      |                           |  |  |                     |  |  |
|                            |   |  |                       |  |                                 |                            |                               | Охоплено учасників, осіб  | 50 000  | 50 000  | 50 000                |      |      |                           |  |  |                     |  |  |
|                            |   |  |                       |  |                                 |                            |                               | Середні витрати на одного учасника, грн.  | 30,00   | 32,40   | 34,02                 |      |      |                           |  |  |                     |  |  |
|                            |   |  |                       |  |                                 |                            |                               | Динаміки чисельності осіб, які будуть охоплені заходами, %  | 100     | 100     | 100                   |      |      |                           |  |  |                     |  |  |
|                            |   |  |                       |  |                                 |                            |                               | Розв'язання громадськими об'єднаннями актуальних проблем молоді; делегування громадським організаціям на конкурсній основі соціального замовлення на здійснення окремих молодіжних проектів; кількість реалізованих проектів та цільове використання виділених коштів   |         |         |                       |      |      |                           |  |  |                     |  |  |
|                            |   | 1.2. Надання інформаційно-методичної, організаційно-правової, ресурсної підтримки діяльності громадських організацій, органів студентського самоврядування, громадських ініціатив та рухів у реалізації суспільно-значущих програм, проектів, заходів, що спрямовані на розв'язання проблем молоді   | 2016-2018<br>Постійно | Департамент освіти і науки, молоді та спорту, районні в місті Києві державні адміністрації | Бюджет м.Києва (загальний фонд) | 2016р.<br>2017р.<br>2018р. | 70,0<br>75,6<br>79,4          | 1. Показник затрат:   |         |         | 2. Показник продукту: |      |      | 3. Показник ефективності: |  |  | 4. Показник якості: |  |  |
|                            |   |  |                       |  |                                 |                            |                               | Обсяг фінансових ресурсів, тис.грн.   | 70,0    | 75,6    | 79,4                  |      |      |                           |  |  |                     |  |  |
|                            |   |  |                       |  |                                 |                            |                               | Кількість проведених заходів, од.   | 6       | 6       | 7                     |      |      |                           |  |  |                     |  |  |
|                            |   |  |                       |  |                                 |                            |                               | Охоплено учасників, осіб  | 500     | 500     | 500                   |      |      |                           |  |  |                     |  |  |
|                            |   |  |                       |  |                                 |                            |                               | Середні витрати на одного учасника, грн.  | 140,00  | 151,20  | 158,80                |      |      |                           |  |  |                     |  |  |
|                            |   |  |                       |  |                                 |                            |                               | Динаміки чисельності осіб, які будуть охоплені заходами, %  | 100     | 100     | 100                   |      |      |                           |  |  |                     |  |  |
|                            |   |  |                       |  |                                 |                            |                               | Збільшення кількості проектів і заходів, завдяки яким вирішуються проблеми молоді; поліпшення взаємовідносин міської влади з інститутами громадянського суспільства щодо формування і реалізації молодіжної політики; збільшення кількості позитивних інформаційних повідомлень про міську молодіжну політику |         |         |                       |      |      |                           |  |  |                     |  |  |
|                            |   |  |                       |  |                                 | 2016р.                     | 1 570,0                       |   |         |         |                       |      |      |                           |  |  |                     |  |  |
|                            |   |  |                       |  |                                 | 2017р.                     | 1 695,6                       |   |         |         |                       |      |      |                           |  |  |                     |  |  |
|                            |   |  |                       |  |                                 | 2018р.                     | 1 780,4                       |   |         |         |                       |      |      |                           |  |  |                     |  |  |
| <b>УСЬОГО ЗА НАПРЯМОМ:</b> |   |  |                       |  |                                 |                            |                               | 5 046,0   |         |         |                       |      |      |                           |  |  |                     |  |  |

Розділ 3. Створення умов для навчання та виховання підлітків в позаурочній та позанавчальний час за місцем проживання

| 1.   | Організація дозвілля молоді за місцем проживання              | 1.1. Забезпечення діяльності підліткових клубів за місцем проживання   | 2016-2018<br>Постійно  | Департамент освіти і науки, молоді та спорту, районні в місті Києві державні адміністрації | Бюджет м.Києва (загальний фонд) | 2016р.<br>2017р.<br>2018р.       | 37 926,7<br>40 960,8<br>43 008,8   | Назва показника  | 2016   | 2017     | 2018     |
|--|---|--|--|--|---------------------------------|----------------------------------|--|--|--|----------|----------|
|  |   |  |  |  |                                 |                                  |  | 1.1.1. Вжиття заходів щодо збільшення власних надходжень підліткових клубів за місцем проживання | 1.1.1.1. Обсяг видатків на утримання клубів підлітків за місцем проживання (з урахуванням позабюджетних коштів), тис. грн. | 43 937,7 | 47 452,7 |
| 1.1.2. Провести інвентаризацію мережі клубів підлітків за місцем проживання, їх гуртків, секцій, штатної чисельності, підпорядкованості та статусів  | 2. Показник продукту:   | Кількість клубів підлітків за місцем проживання, од.   | 155  | 155  | 155                             |                                  |  |  |  |          |          |
| 1.1.3. Надати пропозиції щодо ефективного функціонування мережі клубів підлітків за місцем проживання Київській міській раді, в тому числі розглянути можливість створення єдиної централізованої мережі клубів підлітків за місцем проживання | 3. Показник ефективності:                                     | Кількість дітей, які займаються в клубах підлітків, осіб   | 18 500   | 18 900   | 19 300                          |                                  |  |  |  |          |          |
|  | 4. Показник якості:   | Середні витрати на одну дитину, що займається в клубі, грн.  | 2 375,01   | 2 510,72   | 2 581,62                        |                                  |  |  |  |          |          |
|  |   | Середні витрати на утримання одного клубу, грн.  | 283 469,03   | 306 146,45   | 321 453,55                      |                                  |  |  |  |          |          |
|  |   | Динаміка кількості підлітків, які займаються в клубах, %   | 100,0  | 102,0  | 102,0                           |                                  |  |  |  |          |          |
|  |   | Виховання, змістовне дозвілля, сприяння творчому на інтелектуальному розвитку молоді; рівень охоплення молоді діяльністю підліткових клубів за місцем проживання |  |  |                                 |                                  |  |  |  |          |          |
|  | 1.2. Поліпшення матеріально-технічної бази підліткових клубів | 2016-2018<br>Постійно  | Департамент освіти і науки, молоді та спорту, Київський молодіжний центр, районні в місті Києві державні адміністрації | Бюджет м.Києва (спеціальний фонд)  | 2016р.<br>2017р.<br>2018р.      | 5 327,5<br>5 753,7<br>6 041,4    | Створення матеріально-технічних умов у підліткових клубах, які б стимулювали дітей та підлітків відвідувати ці клуби та самовдосконалюватися; рівень охоплення підлітків діяльністю клубів |  |  |          |          |
|  |   |  | Всього:  | Бюджет м.Києва (загальний фонд)  | 2016р.<br>2017р.<br>2018р.      | 37 926,7<br>40 960,8<br>43 008,8 |  |  |  |          |          |
|  |   |  | Всього:  | Бюджет м.Києва (спеціальний фонд)  | 2016р.<br>2017р.<br>2018р.      | 11 338,5<br>12 245,6<br>12 857,9 |  |  |  |          |          |
|  | <b>УСЬОГО ЗА НАПРЯМОМ:</b>                                    |  |  |  |                                 | <b>158 338,3</b>                 |  |  |  |          |          |

Розділ 4. Сприяння зайнятості та самозайнятості молоді

| 1. | Створення сприятливого середовища для забезпечення зайнятості молоді | 1.1. Забезпечення діяльності Київського молодіжного центру   | 2016-2018<br>Постійно | Департамент освіти і науки, молоді та спорту, Київський молодіжний центр | Бюджет м.Києва (загальний фонд)   | 2016р.<br>2017р.<br>2018р. | 2 086,6<br>2 253,5<br>2 366,2 | Назва показника   | 2016    | 2017    | 2018    |
|----|--|--|-----------------------|--|-----------------------------------|----------------------------|-------------------------------|---|---------|---------|---------|
|    |  |  |                       |  |                                   |                            |                               | <b>1. Показник затрат:</b><br>Обсяг видатків на фінансову підтримку, тис. грн.<br><b>2. Показник продукту:</b><br>Кількість працевлаштованої молоді, осіб<br><b>3. Показник ефективності:</b><br>Середні витрати на одну працевлаштовану особу, грн.<br><b>4. Показник якості:</b><br>Динаміка працевлаштованої молоді, порівняно з минулим роком, %<br>Надання послуг з працевлаштування, підприємницької діяльності молоді; зменшення кількості молодих безробітних | 2 086,6 | 2 253,5 | 2 366,2 |
|    |  | 1.2. Матеріально-технічне забезпечення Київського молодіжного центру   |                       |  | Бюджет м.Києва (спеціальний фонд) | 2016р.<br>2017р.<br>2018р. | 30,0<br>32,4<br>34,0          | Поліпшення матеріально-технічного стану Київського молодіжного центру та якості його послуг; відгуки споживачів послуг щодо якості послуг   | 100     | 110     | 110     |
| 2. | Реалізація заходів із профорієнтації молоді                          | 2.1. Проведення акцій, ігор, конкурсів, засідань за круглим столом, дебатів, семінарів, тренінгів, конференцій, форумів, фестивалів, профорієнтаційного тестування | 2016-2018<br>Постійно | Департамент освіти і науки, молоді та спорту, Київський молодіжний центр | Бюджет м.Києва (загальний фонд)   | 2016р.<br>2017р.<br>2018р. | 606,4<br>654,9<br>687,9       | Назва показника   | 2016    | 2017    | 2018    |
|    |  |  |                       |  |                                   |                            |                               | <b>1. Показник затрат:</b><br>Обсяг фінансових ресурсів, тис.грн.<br><b>2. Показник продукту:</b><br>Кількість проведених заходів, од.<br>Охоплено учасників, осіб<br><b>3. Показник ефективності:</b><br>Середні витрати на одного учасника, грн.<br><b>4. Показник якості:</b>  | 606,4   | 654,9   | 687,9   |
|    |  |  |                       |  |                                   |                            |                               | Кількість проведених заходів, од.<br>Охоплено учасників, осіб<br>Середні витрати на одного учасника, грн.   | 156     | 168     | 176     |
|    |  |  |                       |  |                                   |                            |                               | Середні витрати на одного учасника, грн.  | 75,80   | 74,42   | 71,06   |

|    |   |   |                           |  |   |  |   |  | Динаміки чисельності осіб, які будуть охоплені заходами, %   | 100    | 110    | 110    |
|----|---|---|---------------------------|--|---|--|---|--|--|--------|--------|--------|
|    |   |   |                           |  |   |  |   |  | Формування усвідомлених мотивів вибору певного виду діяльності; вибір майбутньої професії з урахуванням індивідуальних особливостей, а також попиту на ринку праці; кількість наданих послуг з профорієнтації              |        |        |        |
| 3. | Підвищення рівня конкурентоспроможності молоді на ринку праці | 3.1. Проведення акцій, засідань за круглим столом, дебатів, семінарів, тренінгів, конференцій, форумів, фестивалів, ярмарків вакансій з питань створення умов для забезпечення зайнятості молоді  | 2016-2018<br><br>Постійно | Департамент освіти і науки, молоді та спорту,                            | Бюджет м.Києва (загальний фонд)<br><br><br>Інші надходження (власні доходи) | 2016р.<br>2017р.<br>2018р.<br><br>2016р.<br>2017р.<br>2018р. | 400,0<br>432,0<br>453,6<br><br>30,0<br>32,4<br>34,0 |  | <b>1. Показник затрат:</b><br>Обсяг фінансових ресурсів, тис.грн.  | 430,0  | 464,4  | 487,6  |
|    |   |   |                           |  |   |  |   |  | <b>2. Показник продукту:</b><br>Кількість проведених заходів, од.  | 80     | 86     | 90     |
|    |   |   |                           |  |   |  |   |  | Охоплено учасників, осіб   | 10 000 | 11 000 | 12 100 |
|    |   |   |                           |  |   |  |   |  | <b>3. Показник ефективності:</b><br>Середні витрати на одного учасника, грн.   | 43,00  | 42,22  | 40,30  |
|    |   |   |                           |  |   |  |   |  | <b>4. Показник якості:</b><br>Динаміки чисельності осіб, які будуть охоплені заходами, %   | 100    | 110    | 110    |
|    |   |   |                           |  |   |  |   |  | Поінформованість молоді про сучасні тенденції на ринку праці та ринку освітніх послуг; вирішення проблем працевлаштування та перекваліфікації молоді; кількість працевлаштованих молодих осіб, які звернулися за послугами |        |        |        |
| 4. | Популяризація та розвиток молодіжного підприємництва          | 4.1. Проведення акцій, ігор, конкурсів, засідань за круглим столом, дебатів, семінарів, тренінгів, конференцій, форумів, фестивалів з питань сприяння розвитку молодіжного підприємництва, самозайнятості та ефективного просування молодих людей у підприємницькому середовищі | 2016-2018<br><br>Постійно | Департамент освіти і науки, молоді та спорту, Київський молодіжний центр | Бюджет м.Києва (загальний фонд)<br><br><br>Інші надходження (власні доходи) | 2016р.<br>2017р.<br>2018р.<br><br>2016р.<br>2017р.<br>2018р. | 500,0<br>540,0<br>567,0<br><br>50,0<br>54,0<br>56,7 |  | <b>1. Показник затрат:</b><br>Обсяг фінансових ресурсів, тис.грн.  | 550,0  | 594,0  | 623,7  |
|    |   |   |                           |  |   |  |   |  | <b>2. Показник продукту:</b><br>Кількість проведених заходів, од.  | 110    | 119    | 125    |
|    |   |   |                           |  |   |  |   |  | Охоплено учасників, осіб   | 3 400  | 3 740  | 4 114  |
|    |   |   |                           |  |   |  |   |  | <b>3. Показник ефективності:</b><br>Середні витрати на одного учасника, грн.   | 161,76 | 158,82 | 151,60 |
|    |   |   |                           |  |   |  |   |  | <b>4. Показник якості:</b>   |        |        |        |

|    |   |  |                           |  |   |  |   | Динаміки чисельності осіб, які будуть охоплені заходами, %   | 100  | 110  | 110  |
|----|---|--|---------------------------|--|---|--|---|--|--|--|--|
|    |   |  |                           |  |   |  |   | Збільшення кількості молодих підприємців   |  |  |  |
| 5. | Розвиток волонтерського руху  | 5.1. Сприяння розвитку волонтерства як форми залучення молоді до суспільно значущої діяльності, способу неформальної освіти і вторинної зайнятості. Запровадження "Молодіжного паспорту" з інформацією про досвід та кваліфікацію молоді людини          | 2016-2018<br><br>Постійно | Департамент освіти і науки, молоді та спорту, Київський молодіжний центр, райдержадміністрації                         | Бюджет м.Києва (загальний фонд)   | 2016р.<br>2017р.<br>2018р.                                   | 500,0<br>540,0<br>567,0                             | <b>1. Показник затрат:</b><br><br>Обсяг фінансових ресурсів, тис.грн.<br><b>2. Показник продукту:</b><br>Кількість проведених заходів, од.<br>Охоплено учасників, осіб<br><b>3. Показник ефективності:</b><br>Середні витрати на одного учасника, грн.<br><b>4. Показник якості:</b><br><br>Динаміки чисельності осіб, які будуть охоплені заходами, % | 500,0<br>500,0<br>4<br>600<br>833,33<br>100    | 540,0<br>540,0<br>4<br>660<br>818,18<br>110    | 567,0<br>567,0<br>4<br>726<br>780,99<br>110    |
|    |   |  |                           |  |   |  |   | Збільшення кількості молодих людей, які займаються волонтерською діяльністю, володіють відповідними знаннями та вміннями   |  |  |  |
| 6. | Залучення молоді до державної служби та служби в органах місцевого самоврядування | 6.1. Реалізація заходів із залучення молоді до державної служби, служби в органах місцевого самоврядування; організація проходження практики та стажування молоді в місцевих органах влади, залучення молоді до реалізації державної молодіжної політики | 2016-2018<br><br>Постійно | Департамент освіти і науки, молоді та спорту, Київський молодіжний центр, районні в місті Києві державні адміністрації | Бюджет м.Києва (загальний фонд)<br><br><br>Інші надходження (власні доходи) | 2016р.<br>2017р.<br>2018р.<br><br>2016р.<br>2017р.<br>2018р. | 600,0<br>648,0<br>680,4<br><br>40,0<br>43,2<br>45,4 | <b>1. Показник затрат:</b><br><br>Обсяг фінансових ресурсів, тис.грн.<br><b>2. Показник продукту:</b><br>Кількість проведених заходів, од.<br>Охоплено учасників, осіб<br><b>3. Показник ефективності:</b><br>Середні витрати на одного учасника, грн.<br><b>4. Показник якості:</b><br><br>Динаміки чисельності осіб, які будуть охоплені заходами, % | 600,0<br>640,0<br>72<br>3 000<br>213,33<br>100 | 691,2<br>691,2<br>77<br>3 300<br>209,45<br>110 | 725,8<br>725,8<br>81<br>3 630<br>199,94<br>110 |
|    |   |  |                           |  |   |  |   | Підвищення ефективності державної служби та служби в органах місцевого самоврядування за рахунок оновлення корпусу службовців молодими обдарованими людьми; збільшення частки молоді у загальній кількості публічних службовців  |  |  |  |

|  |                           |  |  |         |                                   |        |          |  |
|--|---------------------------|--|--|---------|-----------------------------------|--------|----------|--|
|  |                           |  |  | Всього: | Бюджет м.Кисва (загальний фонд)   | 2016р. | 4 693,0  |  |
|  |                           |  |  |         |                                   | 2017р. | 5 068,4  |  |
|  |                           |  |  |         |                                   | 2018р. | 5 322,1  |  |
|  |                           |  |  |         | Інші надходження (власні доходи)  | 2016р. | 150,0    |  |
|  |                           |  |  |         |                                   | 2017р. | 162,0    |  |
|  |                           |  |  |         |                                   | 2018р. | 170,1    |  |
|  |                           |  |  |         | Бюджет м.Кисва (спеціальний фонд) | 2016р. | 0,0      |  |
|  |                           |  |  |         |                                   | 2017р. | 53,5     |  |
|  |                           |  |  |         |                                   | 2018р. | 56,2     |  |
|  | <b>УСЬОГО ЗА НАПРЯМОМ</b> |  |  |         |                                   |        | 15 675,3 |  |

Київський міський голова

В. Кличко

Напрями діяльності, завдання та заходи  
Міської цільової програми "Київ спортивний на 2016-2018 роки"

| № з/п  | Назва напрямку діяльності (пріоритетні завдання) | Заходи програми   | Строки виконання заходу | Виконавці  | Джерела фінансування | Орієнтовні обсяги фінансування (вартість), тис. гривень, у тому числі за роками:  |          | Очікуваний результат   |
|--|--|---|-------------------------|--|----------------------|---|----------|--|
|  |  |   |                         |  |                      | 2016 рік  | 2017 рік |  |
|  |  |   |                         |  |                      | 2018 рік  |          |  |
|  |  |   |                         |  |                      |   |          |  |
| <b>Розділ 1. Фізична культура та масовий спорт</b> |  |   |                         |  |                      |   |          |  |
| 1  | Масовий спорт                                    | Проведення фізкультурно-масових заходів оздоровчого характеру (рухавки, розминки, сімейні спортивні свята, Fun Up)  | 2016 - 2018 роки        | Департамент освіти і науки, молоді та спорту, районні в місті Києві державні адміністрації | Бюджет м. Києва      | 2016 рік -  | 4 341,6  | Пропаганда здорового способу життя; зміцнення здоров'я киян, задоволення та розвиток їх потреб у руховій активності, формування позитивної соціальної поведінки; кількість учасників заходів   |
|  |  | Проведення урочистостей та фізкультурно-масових показових заходів з нагоди відзначення Дня фізичної культури і спорту, Днів видів спорту та інших знаменних дат і подій | 2016 - 2018 роки        | Департамент освіти і науки, молоді та спорту, районні в місті Києві державні адміністрації |                      | 2017 рік -  | 4 688,9  |  |
|  |  |   |                         | 2018 рік -   |                      | 4 923,4   |          |  |
| 2.   | Спорт для всіх верств населення                  | Сприяння створенню та функціонуванню районних та міського центрів фізичного здоров'я населення «Спорт для всіх»   | 2016 - 2018 роки        | Департамент освіти і науки, молоді та спорту, районні в місті Києві державні адміністрації |                      |   |          | Популяризація фізкультури і спорту; створення та підтримання позитивного іміджу спорту в м. Києві; відзначення кращих працівників за особистий внесок у розвиток фізичної культури і спорту та пропаганду здорового способу життя; кількість учасників заходів |
|  |  | Розвиток та збереження клубів за місцем проживання населення  | 2016 - 2018 роки        | Районні в місті Києві державні адміністрації   |                      | Збільшення рівня охоплення руховою активністю населення; формування доступних умов для занять фізичною культурою та спортом, забезпечення активного дозвілля; кількість центрів та осіб, які отримали в них послуги |          |  |
|  |  | Організація навчання плаванню дітей   | 2016 - 2018 роки        | Районні в місті Києві державні адміністрації   |                      | Залучення населення до систематичних занять фізичною культурою та спортом за місцем проживання населення; кількість збережених/створених клубів   |          |  |
|  |  |   |                         |  |                      |   |          | Отримання навичок плавання широкими верствами населення; збереження життя та здоров'я киян; чисельність осіб, які навчалися плаванню   |

|    |  |  |                  |  |  |  |  |
|----|--|--|------------------|--|--|--|--|
|    |  | Створення в парках зон для занять фізичною культурою та спортом (спортивних зон, TorphiPark), відкриття велохабів, розвиток логічної структури велосипедних та пішохідних доріжок  | 2016 - 2018 роки | Департамент освіти і науки, молоді та спорту районні в місті Києві державні адміністрації, Комунальне підприємство виконавчого органу Київської міської ради (Київської міської державної адміністрації) по охороні, утриманню та експлуатації земель водного фонду м. Києва "Плесо"   |  |  | Забезпечення для киян доступу до занять фізкультурою на повітрі; збільшення кількості створених зон для занять фізкультурою, відкритих велохабів, створених доріжок  |
| 3. | Фізкультурно-оздоровча діяльність за місцем роботи населення               | Проведення міських галузевих, відомчих змагань та спартакіади серед державних службовців, посадових осіб місцевого самоврядування; участь у державних та інших змаганнях   | 2016 - 2018 роки | Департамент освіти і науки, молоді та спорту, районні в місті Києві державні адміністрації, Київська міська організація фізкультурно-спортивного товариства «Динамо» України, Центральний спортивний клуб Збройних Сил України, Київське міське фізкультурно-спортивне товариство «Україна», Київська міська організація фізкультурно-спортивного товариства «Спартак» |  |  | Популяризація фізкультури і спорту серед службовців публічного сектору; поліпшення іміджу службовців серед киян; чисельність службовців, які взяли участь у заходах, рівень представленості від органів влади  |
| 4. | Створення волонтерського руху «point of your sport» (Твоя спортивна точка) | Проведення фізкультурно-масових заходів оздоровчого характеру; реалізація івент-проекту «Додай себе до нової спорт-платформи»; реалізація івент-проекту «хештег зі спорт зіркою»; створення веб-сайту платформи «point of your sport» (Твоя спортивна точка); співпраця з телерадіоканалами міста та інтернет-виданнями щодо висвітлення проблематики фізкультури і спорту в місті, вплив на здоров'я людини рухової активності; розробка, наповнення, підтримка додатку на смартфон (Android, iOS) для об'єднання аматорів, громадських організацій, спортивних асоціацій, секцій, спортивних комплексів online | 2016 - 2018 роки | Департамент освіти і науки, молоді та спорту, районні в місті Києві державні адміністрації   |  |  | Розвиток спортивної культури та поведінки; налагодження відносин між мешканцями міста, що зумовлюють дотримання здорового способу життя; поліпшення спортивного іміджу міста Києва в Україні та за кордоном; формування позитивної громадської думки щодо впливу фізичної культури і спорту на життя; визначення спортивних потреб мешканців міста; формування бази аналітичної інформації для актуалізації або реорганізації спортивних об'єктів; кількість учасників заходів |
| 5. | Фізкультурно-оздоровча діяльність в навчальних закладах міста              | Проведення спартакіад, комплексних спортивних змагань серед учнівської та студентської молоді  | 2016 - 2018 роки | Департамент освіти і науки, молоді та спорту, районні в місті Києві державні адміністрації   |  |  | Залучення дітей до систематичних занять фізичною культурою та спортом і здорового способу життя; кількість учасників заходів   |



|     |   |  |                  |  |  |  |  |   |
|-----|---|--|------------------|--|--|--|--|---|
| 6.  | Фізкультурно-оздоровча діяльність серед допризовної молоді  | Проведення міської та участь у Всеукраїнській спартакіаді серед допризовної молоді; проведення поетапних змагань з вогневої підготовки «Снайпер столиці» та інших спортивних змагань   | 2016 - 2018 роки | Департамент освіти і науки, молоді та спорту, Товариство сприяння обороні України, Київській міській військовий комісаріат, районні військові комісаріати, районні в місті Києві державні адміністрації  |  |  |  | Патріотичне виховання молоді, залучення підлітків та молоді до систематичних занять фізичною культурою і спортом; підготовка допризовної молоді до служби в лавах Збройних сил України; кількість учасників заходів   |
| 7.  | Розвиток фізичного виховання і масового спорту в дошкільних, загальноосвітніх, професійно-технічних та вищих навчальних закладах                | Сприяння збільшенню рухової активності школярів, учнів (в обсязі 8-12 годин на тиждень у навчальний та позанавчальний час шляхом поступового введення додаткових уроків з фізичної культури та позакласних занять з фізичної культури та спорту, у тому числі для дітей-інвалідів)                                       | Постійно         | Департамент освіти і науки, молоді та спорту, районні в місті Києві державні адміністрації   |  |  |  | Зміцнення здоров'я та покращання психологічного стану дітей і молоді, які залучені до систематичних занять фізичною культурою та спортом; зменшення кількості дітей та учнівської молоді, які мають проблеми фізичного розвитку та здоров'я; забезпечення рухової активності в обсязі 8-12 годин на тиждень     |
| 8.  | Запровадження у загальноосвітніх навчальних закладах системи одноступеневих та багатоступеневих спортивно-масових змагань з різних видів спорту | Проведення спортивно-масових заходів у загальноосвітніх навчальних закладах: одноступеневі та багатоступеневі спортивно-масові змагання з різних видів спорту, а саме: «Старти надій», «Олімпійське лелечення», «Козацький гарт», «Джюра», «Шкіряний м'яч» та «Шкільна футбольна ліга», «School Kozak Challenge» та інші | 2016 - 2018 роки | Київське міське відділення Національного олімпійського комітету України, Департамент освіти і науки, молоді та спорту, Товариство сприяння обороні України, районні в місті Києві державні адміністрації |  |  |  | Формування в учнівської та студентської молоді стійкої позитивної мотивації до спортивно-фізкультурних досягнень; збільшення кількості дітей, залучених до систематичних занять фізичною культурою і спортом; актуалізація патріотично-спортивних цінностей та потреб; кількість учасників заходів              |
| 9.  | Організація рухової активності дітей за допомогою фізичної культури   | Проведення ранкової гімнастики, спартакіад, спортивних свят, змагань та конкурсів у дошкільних навчальних закладах   | 2016 - 2018 роки | Департамент освіти і науки, молоді та спорту   |  |  |  | Формування в дітей потреб, знань, умінь і навичок щодо занять фізкультурою; ознайомлення дітей з різними видами спорту з метою подальшого вибору ними тих видів, які найбільше відповідають їх здібностям та потребам; відбір обдарованих дітей до дитячо-юнацьких спортивних шкіл; кількість учасників заходів |
| 10. | Розвиток у сфері фізичної культури і спорту принципів національно-патріотичного виховання   | Проведення заходів за участю видатних особистостей галузі спорту для популяризації традицій олімпійських цінностей, духовно-культурної самобутності українського народу, української мови та формування духовно-ціннісної ідентичності киян  | 2016 - 2018 роки | Департамент освіти і науки, молоді та спорту, районні в місті Києві державні адміністрації   |  |  |  | Утвердження патріотизму та національної самосвідомості молоді, збереження та вшанування національної пам'яті; формування мотивації до спортивних досягнень; кількість учасників заходів та видатних особистостей в галузі спорту, які взяли в них участь  |

**Розділ 2. Дитячий, дитячо-юнацький, резервний спорт та спорт вищих досягнень**

|    |  |   |                  |   |                 |   |          |   |
|----|--|---|------------------|---|-----------------|---|----------|---|
| 1. | Участь збірних команд міста з різних видів спорту в: чемпіонатах, Кубках України, інших Всеукраїнських, а також міжнародних спортивних змаганнях з олімпійських та неолімпійських видів спорту серед спортсменів різних вікових груп | Виконання Календарного плану спортивних змагань, масових заходів та навчально-тренувальних зборів: проведення чемпіонатів міста, навчально-тренувальних зборів, відрядження (проїзд, добові, харчування, проживання) для участі у чемпіонатах, Кубках України, інших Всеукраїнських, а також міжнародних спортивних змаганнях (проїзд) з олімпійських та неолімпійських видів спорту серед спортсменів різних вікових груп  | 2016 – 2018 роки | Департамент освіти і науки, молоді та спорту, осередки всеукраїнських громадських організацій фізкультурно-спортивної спрямованості у місті Києві з різних видів спорту | Бюджет м. Києва | 2016 рік -  | 12 558,7 | Поліпшення спортивного іміджу столиці в Україні та за кордоном; забезпечення участі збірних команд міста Києва з різних видів спорту у чемпіонатах, кубках України, інших Всеукраїнських, а також міжнародних спортивних змаганнях з олімпійських та неолімпійських видів спорту; підтримання спортивних традицій; ознайомлення із спортивними досягненнями; кількість учасників заходів та отримані нагороди |
|    |  |   |                  |   |                 | 2017 рік -  | 13 563,4 |   |
|    |  |   |                  |   |                 | 2018 рік -  | 14 241,6 |   |
| 2. | Медичний контроль  | Забезпечення медичного супроводу спортивних змагань. Постійний медичний контроль та обстеження вихованців дитячо-юнацьких спортивних шкіл, спортивних клубів та збірних команд міста з різних видів спорту, проходження диспансеризації   | 2016 – 2018 роки | Департамент освіти і науки, молоді та спорту, Київський центр спортивної медицини, Департамент охорони здоров'я   |                 | Забезпечення безпеки та захисту здоров'я під час проведення змагань; своєчасне надання необхідної першої медичної допомоги; контроль за станом здоров'я вихованців дитячо-юнацьких спортивних шкіл, збірних команд міста щодо подальших занять фізичною культурою і спортом, участі у змаганнях різного рівня; присутність медперсоналу під час змагань; кількість обстежень та оглядів |          |   |
|    |  |   |                  |   |                 | Виявлення та відзначення досягнень кращих спортсменів, тренерів, фізкультурно-спортивних товариств з олімпійських, параолімпійських, дефлімпійських та неолімпійських видів спорту; утвердження в місті духу здорової спортивної змагальності; кількість проведених заходів та їх учасників   |          |   |
|    |  |   |                  |   |                 | Підвищення спортивної майстерності спортсменів-киян; інтеграція в міжнародний спортивний простір; зміцнення іміджу столиці України, як європейської столиці з міцними спортивними традиціями; кількість учасників змагань та отриманих нагород  |          |   |
| 3  | Визначення кращих спортсменів, тренерів, фізкультурно-спортивних товариств, дитячо-юнацьких спортивних шкіл міста Києва  | Визначення рейтингу з олімпійських та неолімпійських видів спорту, проведення урочистого нагородження з відзначенням пам'ятними нагородами кращих спортсменів, тренерів, фізкультурно-спортивних товариств та дитячо-юнацьких спортивних шкіл міста Києва   | 2016 – 2018 роки | Департамент освіти і науки, молоді та спорту  |                 |   |          |   |
| 4  | Організація та проведення традиційних міжнародних змагань, чемпіонатів Європи та світу   | Проведення міжнародних змагань зі спортивної гімнастики на Кубок С.Захарової; дзюдо «Олімпійські надії» та «Тайфун на татамі»; вільної боротьби, присвячений видатним борцям України; художньої гімнастики «Кубок Дерюгіної»; велогонки до Дня Києва; спортивного танцю «Kiev open»; настільного тенісу присвяченого Дню Києва; веслування академічного «Київська регата»; бадмінтону «Київський каптан»; футболу пам'яті В.Лобановського та В.Баннікова; веслування на байдарках і каное «Пам'ять»; гандболу «Кубок І.Турчина»; кікбоксингу, присвяченому Дню Києва, Міжнародного шахового турніру та інших. | 2016 – 2018 роки | Департамент освіти і науки, молоді та спорту, районні в місті Києві державні адміністрації  |                 |   |          |   |
| 5  | Забезпечення діяльності штатної спортивної команди резервного  | Утримання інструкторів штатної спортивної команди резервного спорту міста Києва.  | 2016 – 2018 роки | Департамент освіти і науки, молоді та спорту  |                 | 2016 рік -  | 1 237,0  | Якісна підготовка спортивного резерву до складу збірних команд України для участі у вітчизняних і міжнародних спортивних  |

| спорту міста Києва |  |   |                  |  |                 | 2018 рік - | 1 402,8   | змаганнях, кількість відзначень спортивних досягнень   |
|--------------------|--|---|------------------|--|-----------------|------------|-----------|--|
| 6                  | Заохочення кращих спортсменів міста Києва та їх тренерів   | Виплати винагород спортсменам міста Києва – чемпіонам, призерам чемпіонатів України, Європи, світу, Олімпійських, Паралімпійських, Дефлімпійських Європейських Ігор та юнацьких Олімпійських ігор та їх тренерам. Виплати стипендії голови Київської міської державної адміністрації видатним спортсменам міста Києва. Поліпшення житлових умов для провідних спортсменів – киян та їх тренерів, переможців та призерів Олімпійських, Паралімпійських і Дефлімпійських, ігор, Європейських Ігор, чемпіонатів світу  | 2016 – 2018 роки | Департамент освіти і науки, молоді та спорту   |                 | 2016 рік - | 7 558,0   | Поліпшення матеріального та фінансового стану чемпіонів, призерів та їх тренерів; збільшення мотивації до спортивних досягнень; кількість нагород та сума відповідних виплат   |
|                    |  |   |                  |  |                 | 2017 рік - | 8 162,6   |  |
|                    |  |   |                  |  |                 | 2018 рік - | 8 570,8   |  |
|                    |  |   |                  |  |                 |            |           |  |
| 7                  | Збереження, розвиток та утримання діючої мережі дитячо-юнацьких спортивних шкіл, сприяння відкриттю і функціонуванню нових дитячо-юнацьких спортивних шкіл та відділень з видів спорту | Розвиток олімпійських та неолімпійських видів спорту. Проведення навчально-тренувального процесу з використанням новітніх технологій. Виконання Календарного плану спортивних змагань, масових заходів та навчально-тренувальних зборів, відрядження вихованців дитячо-юнацьких спортивних шкіл (проїзд, добу, харчування, проживання) для участі у чемпіонатах, Кубках України, інших Всеукраїнських, а також міжнародних спортивних змаганнях (проїзд) з олімпійських та неолімпійських видів спорту серед спортсменів різних вікових груп. Здійснення моніторингу потреб населення, проживаючого на відповідній території, у відкритті нових дитячо-юнацьких спортивних шкіл, пріоритетних відділень з певних видів спорту. Розвиток матеріально-технічної бази та забезпечення вихованців дитячо-юнацьких спортивних шкіл інвентарем та обладнанням | 2016 – 2018 роки | Департамент освіти і науки, молоді та спорту, районні в місті Києві державні адміністрації | Бюджет м. Києва | 2016 рік - | 137 176,2 | Збереження та розвиток мережі дитячо-юнацьких спортивних шкіл; створення належних умов для проведення навчально-тренувальної роботи; популяризація та розвиток олімпійських та неолімпійських видів спорту; підвищення спортивної майстерності та формування базових умов для майбутніх спортивних досягнень; підвищення ефективної діяльності дитячо-юнацьких спортивних шкіл у підготовці спортивного резерву; збільшення представників ДЮСШ м. Києва у складі збірних команд м. Києва та України; рівень охоплення заходами; рівень матеріально-технічної бази шкіл |
|                    |  |   |                  |  |                 | 2017 рік - | 148 150,3 |  |
|                    |  |   |                  |  |                 | 2018 рік - | 155 557,8 |  |
| 8                  | Забезпечення діяльності шкіл вищої спортивної майстерності з пріоритетних видів спорту   | Виконання Календарного плану спортивних змагань та навчально-тренувальних зборів – проведення навчально-тренувальних зборів, відрядження спортсменів шкіл вищої спортивної майстерності (проїзд, добу, харчування, проживання) для участі у чемпіонатах, Кубках України, інших Всеукраїнських, а також міжнародних спортивних змаганнях з олімпійських видів спорту.  | 2016 – 2018 роки | Департамент освіти і науки, молоді та спорту   | Бюджет м. Києва | 2016 рік - | 27 195,6  | Створення умов для підготовки спортсменів-киян до участі в чемпіонатах України, Європи, світу, Олімпійських, Європейських іграх та юнацьких Олімпійських іграх; чисельність учасників змагань  |
|                    |  |   |                  |  |                 | 2017 рік - | 29 371,2  |  |
|                    |  |   |                  |  |                 | 2018 рік - | 30 839,8  |  |

|    |   |  |                  |   |            |         |   |   |
|----|---|--|------------------|---|------------|---------|---|---|
| 9  | Впровадження гендерної рівності між дівчатами та хлопцями -вихованцями дитячо-юнацьких спортивних шкіл в обраному виді спорту                     | Здійснення моніторингу охоплення послугами у сфері фізичної культури та спорту дівчат та хлопців – вихованців дитячо-юнацьких спортивних шкіл до загальної кількості учнів загально – навчальних закладів освіти. Запровадження електронного реєстру дівчат та хлопців - вихованців дитячо-юнацьких спортивних шкіл                      | 2016 рік         | Департамент освіти і науки, молоді та спорту, районні в місті Києві державні адміністрації  |            |         |   | Підвищення ефективності спрямування бюджетних коштів з урахуванням потреби представлення дівчат та хлопців у різних видах спорту та відповідних змаганнях; створення реєстру вихованців спортивних шкіл   |
|    |   | Здійснення моніторингу по районах міста Києва з метою визначення потреб дівчат та хлопців, проживаючих на відповідній території та сприяння у відкритті нових дитячо-юнацьких спортивних шкіл, пріоритетних відділень з певних видів спорту, філіалів, клубів згідно з потребою  | 2016 рік         | Департамент освіти і науки, молоді та спорту, районні в місті Києві державні адміністрації  |            |         |   | Виявлення специфічних протипротивно-фізкультурних потреб дівчат та хлопців та їх урахування при розробці політики розвитку об'єктів спортивної інфраструктури; наявність необхідної інформації  |
|    |   | Підготовка пропозицій щодо внесення змін до статистичних та звітних даних в частині доповнення наступних показників в розрізі дівчат та хлопців: контингент, штатна чисельність, видатки, середні видатки  | 2016 рік         | Департамент освіти і науки, молоді та спорту, районні в місті Києві державні адміністрації  |            |         |   | Розширення та удосконалення інформаційно-аналітичної бази для прийняття рішень щодо розвитку фізкультури і спорту в місті; кількість розроблених пропозицій   |
| 10 | Раціональне використання спортивної бази загальноосвітніх навчальних закладів дитячо-юнацькими спортивними школами на погоджених сторонами умовах | Проведення моніторингу спортивних споруд загальноосвітніх навчальних закладів для проведення навчально-тренувального процесу дитячо-юнацьких спортивних шкіл. Вжиття в установленому порядку заходів щодо використання дитячо-юнацькими спортивними школами комунальної власності спортивних споруд загальноосвітніх навчальних закладів | 2016 – 2018 роки | Департамент освіти і науки, молоді та спорту, районні в місті Києві державні адміністрації  |            |         |   | Підвищення ефективної діяльності дитячо-юнацьких спортивних шкіл у підготовці спортивного резерву; збереження та розвиток мережі дитячо-юнацьких спортивних шкіл; організація відповідальності за стан об'єктів спортивної інфраструктури згідно принципу субсидіарності; наявність даних за результатами моніторингу |
| 11 | Підтримка спортивних споруд місцевого значення  | Забезпечення розвитку та утримання спортивних споруд комунальної власності територіальної громади міста Києва  | 2016 – 2018 роки | Департамент освіти і науки, молоді та спорту, районні в місті Києві державні адміністрації, Комунальне підприємство виконавчого органу Київської міської ради (Київської міської державної адміністрації) "Спортивний комплекс" | 2016 рік - | 7 442,3 | Збільшення рівня охоплення руховою активністю населення; формування доступних умов для занять фізичною культурою та спортом, забезпечення активного дозвілля; обсяги наданої фінансової підтримки |   |
|    |   |  |                  |   | 2017 рік - | 8 037,7 |   |   |
|    |   |  |                  |   | 2018 рік - | 8 439,6 |   |   |

|    |  |  |                  |  |            |          |   |
|----|--|--|------------------|--|------------|----------|---|
| 12 | Підтримка дитячо-юнацьких спортивних шкіл, які належать громадським організаціям фізкультурно-спортивної спрямованості   | Формування плану спортивних заходів та реалізація проєктів і виконання програм, надання фінансової підтримки для їх реалізації   | 2016 – 2018 роки | Департамент освіти і науки, молоді та спорту, осередки всеукраїнських громадських організацій фізкультурно-спортивної спрямованості у місті Києві з різних видів спорту, громадські спортивні організації .  | 2016 рік - | 47 993,7 | Збереження та підтримка діяльності мережі дитячо-юнацьких спортивних шкіл, що належать громадським організаціям фізкультурно-спортивної спрямованості; підвищення рівня спортивної підготовки вихованців дитячо-юнацьких спортивних шкіл  |
|    |  |  |                  |  | 2017 рік - | 51 833,2 |   |
|    |  |  |                  |  | 2018 рік - | 54 424,9 |   |
| 13 | Організаційне і інформаційне забезпечення  | 1. Забезпечення підготовки і проведення засідань, колегій та виїзних нарад щодо виконання заходів міської цільової програми. 2. Удосконалення системи інформування населення через засоби масової інформації щодо висвітлення визначних спортивних заходів, подій, свят, проєктів. 3. Здійснення заходів щодо популяризації здорового способу життя серед громадян, у тому числі, шляхом поширення відповідної інформації у засобах масової інформації, на телебаченні, засобами зовнішніх рекламоносіїв, електронних мереж тощо | 2016 – 2018 роки | Департамент освіти і науки, молоді та спорту, Департамент суспільних комунікацій, фізкультурно-спортивні товариства, районні в місті Києві державні адміністрації, осередки всеукраїнських громадських організацій фізкультурно-спортивної спрямованості у місті Києві з різних видів спорту, громадські спортивні організації . |            |          | Формування багаторівневого управління розвитком фізкультури і спорту в місті Києві; популяризація видів спорту; створення та підтримання позитивного спортивного іміджу міста Києва; збільшення кількості населення, залученого до спортивно-масових заходів та здорового способу життя;  |
| 14 | Залучення громадських спортивних організацій до управління в галузі фізичної культури і спорту та сприяння розвитку спортивних клубів, громадських організацій різних форм власності | Співробітництво між Департаментом освіти і науки, молоді та спорту та осередками всеукраїнських громадських організацій фізкультурно-спортивної спрямованості у місті Києві з різних видів спорту по розвитку олімпійських та неолімпійських видів спорту. Реалізація програм з видів спорту щодо підготовки спортсменів-кчан до складу збірних команд України, забезпечення їх участі у всеукраїнських змаганнях, підвищення спортивної майстерності  | 2016 – 2018 роки | Департамент освіти і науки, молоді та спорту, осередки всеукраїнських громадських організацій фізкультурно-спортивної спрямованості у місті Києві з різних видів спорту, громадські спортивні організації  | 2016 рік - | 14 013,5 | Підвищення рівня відповідальності громадських спортивних організацій за розвиток спорту в місті; налагодження взаємодії між органами влади міста та громадськими спортивними організаціями щодо забезпечення участі збірних команд міста Києва з різних видів спорту у чемпіонатах, кубках України, інших Всеукраїнських, а також міжнародних спортивних змаганнях з олімпійських та неолімпійських видів спорту серед спортсменів різних вікових груп; повнота реалізації зазначених програм |
|    |  |  |                  |  | 2017 рік - | 15 134,6 |   |
|    |  |  |                  |  | 2018 рік - | 15 891,3 |   |

| Розділ 3. Фізкультурно-оздоровча та реабілітаційна робота серед інвалідів та інших категорій населення, що потребують особливої уваги |   |  |                  |  |                                      |            |         |  |
|---|---|--|------------------|--|--------------------------------------|------------|---------|--|
| 1   | Утримання і забезпечення діяльності Київського міського центру з фізичної культури і спорту інвалідів «Інваспорт»   | Утримання і забезпечення діяльності Київського міського центру з фізичної культури і спорту інвалідів «Інваспорт» для виконання завдань, визначених його положенням  | 2016 – 2018 роки | Департамент освіти і науки, молоді та спорту, Київський міський центр з фізичної культури і спорту інвалідів «Інваспорт» | Бюджет м. Києва                      | 2016 рік - | 4 500,0 | Залучення більшої кількості інвалідів, людей з обмеженими можливостями до систематичних занять фізичною культурою і спортом; поліпшення їх фізичного та психологічного стану; перевезення спортсменів до місць проведення навчально-тренувальних занять та змагань; соціальна інтеграція людей з обмеженими фізичними можливостями |
|   |   |  |                  |  |                                      | 2017 рік - | 4 860,0 |  |
|   |   |  |                  |  |                                      | 2018 рік - | 5 103,0 |  |
| 2   | Участь збірних команд міста в чемпіонатах та інших Всеукраїнських, а також міжнародних спортивних змаганнях з різних видів спорту серед спортсменів з обмеженими можливостями | Виконання Календарного плану спортивних змагань та навчально-тренувальних зборів: проведення/ чемпіонатів міста, навчально-тренувальних зборів, відрядження (проїзд, добові харчування, проживання) для участі у чемпіонатах, Кубках України, інших Всеукраїнських, а також міжнародних спортивних змаганнях (проїзд) з олімпійських та неолімпійських видів спорту серед спортсменів різних вікових груп. | 2016 – 2018 роки | Департамент освіти і науки, молоді та спорту, Київський міський центр з фізичної культури і спорту інвалідів «Інваспорт» |                                      |            |         | Підвищення спортивної майстерності спортсменів з обмеженими можливостями; залучення до занять спортом більшої кількості дітей з обмеженими фізичними можливостями; проведення спортивної роботи та змагань серед дітей-інвалідів; поліпшення їх морально-психологічного стану та сприяння реалізації своїх фізичних можливостей    |
| Розділ 4. Надання платних послуг закладами фізичної культури і спорту   |   |  |                  |  |                                      |            |         |  |
| 1.  | Надання в установленому порядку населенню платних послуг закладами фізичної культури і спорту, що утримуються за рахунок бюджетних коштів                                     | Організація абонементних груп з різних видів спорту. Надання спортивних споруд для проведення спортивно-видовищних заходів, занять з фізичної культури і спорту, організації спортивно-оздоровчих таборів та послуг з прокату спортивного обладнання та інвентарю  | 2016 - 2018 роки | Департамент освіти і науки, молоді та спорту, районні в місті Києві державні адміністрації                               | Бюджет м. Києва (власні надходження) | 2016 рік - | 7 411,4 | Задоволення потреб населення кількістю спортивних споруд для занять фізичною культурою та спортом; розвиток комунальних закладів фізичної культури і спорту за рахунок залучення додаткових коштів від власної діяльності; кількість та чисельність абонементних груп; обсяги наданого в прокат спортивного обладнання             |
|   |   |  |                  |  |                                      | 2017 рік - | 8 004,3 |  |
|   |   |  |                  |  |                                      | 2018 рік - | 8 404,5 |  |
| 2.  | Збільшення надходжень від власної діяльності установ та закладів фізичної культури і спорту   | Забезпечення встановлення переліку платних послуг, що надаються, із зазначенням способу та порядку надання кожної з послуг, розрахунку їх вартості відповідно до економічно обґрунтованих витрат, пов'язаних із їх наданням.   | 2016 рік         | Департамент освіти і науки, молоді та спорту, районні в місті Києві державні адміністрації                               |                                      |            |         | Розвиток комунальних закладів фізичної культури і спорту за рахунок залучення додаткових коштів від власної діяльності; кількість та чисельність абонементних груп; обсяги наданого в прокат спортивного обладнання  |

**Розділ 5. Кадрове забезпечення сфери фізичної культури і спорту**

|                            |   |   |                  |  |  |            |           |   |
|----------------------------|---|---|------------------|--|--|------------|-----------|---|
| 1                          | Кадрове забезпечення сфери фізичної культури і спорту | Формування банку даних потреби у фахівцях галузі «Фізична культура і спорт» та забезпечення його систематичного виконання. Забезпечення проведення науково-практичних семінарів та конференцій, "круглих столів" для тренерів, фахівців сфери фізичної культури та спорту з актуальних питань сучасної системи підготовки спортсменів високого класу. | 2016 – 2018 роки | Департамент освіти і науки, молоді та спорту |  |            |           | Забезпечення галузі «Фізична культура і спорт» висококваліфікованими фахівцями; обмін знаннями та інформацією щодо професійної діяльності в галузі фізкультури і спорту; кількість проведених заходів та чисельність їх учасників |
| Всього по загальному фонду |   |   |                  |  |  | 2016 рік - | 264 016,6 |   |
|                            |   |   |                  |  |  | 2017 рік - | 285 137,9 |   |
|                            |   |   |                  |  |  | 2018 рік - | 299 394,8 |   |

**Розділ 6. Розвиток спортивної інфраструктури м. Києва**

|    |   |  |                  |  |                                   |  |            |   |   |
|----|---|--|------------------|--|-----------------------------------|--|------------|---|---|
| 1. | Капітальний ремонт спортивних споруд міста Києва                                      | Проведення капітального ремонту спортивних споруд комунальної власності територіальної громади міста Києва та на укріплення матеріально-технічної бази установ та закладів фізичної культури та спорту | 2016 – 2018 роки | Департамент освіти і науки, молоді та спорту, районні в місті Києві державні адміністрації | Спеціальний фонд бюджету м. Києва | 2016 рік -   | 20 517,0   | Зміцнення матеріально-технічної бази для забезпечення проведення навчально-тренувального процесу вихованців дитячо-юнацьких спортивних шкіл міста; повнота виконання запланованих обсягів робіт |   |
|    |   |  |                  |  |                                   | 2017 рік -   | 22 158,4   |   |   |
|    |   |  |                  |  |                                   | 2018 рік -   | 23 266,3   |   |   |
| 2. | Укріплення матеріально-технічної бази установ та закладів фізичної культури та спорту | Придбання спортивного обладнання та інвентарю для установ та закладів фізичної культури і спорту комунальної власності територіальної громади міста Києва  | 2016 – 2018 роки | Департамент освіти і науки, молоді та спорту, районні в місті Києві державні адміністрації |                                   |  | 2016 рік - | 14 000,0  | Зміцнення матеріально-технічної бази дитячо-юнацьких спортивних шкіл міста; повнота виконання запланованих обсягів робіт  |
|    |   |  |                  |  |                                   | 2017 рік -   | 15 120,0   |   |   |
|    |   |  |                  |  |                                   | 2018 рік -   | 15 876,0   |   |   |
| 3. | Будівництво та реконструкція спортивних споруд  | Реконструкція легкоатлетичного манежу Школи вищої спортивної майстерності на просп. Павла Тичини.18  |                  | Департамент будівництва та житлового забезпечення  |                                   |  | 2016 рік - | -   | Забезпечення розвитку спортивної інфраструктури відповідно до міжнародних стандартів. Доступність занять фізичною культурою для всіх категорій населення, створення умов для проведення змагань різних рівнів; повнота виконання запланованих обсягів робіт |
|    |   | Реконструкція стадіону "Русановець" на бул. Давидова 10-12   |                  |  |                                   |  | 2017 рік - | 21 395,5  |   |
|    |   | Реконструкція фізкультурно-спортивних комплексів: по вул. Райдужна, 33а  |                  |  |                                   | Департамент освіти і науки, молоді та спорту, районні в місті Києві державні адміністрації | 2018 рік - | 21 395,5  |   |
|    |   | вул. Васильківська, 12   |                  |  |                                   |  | 2016 рік - | 500,0   |   |
|    |   |  |                  |  |                                   |  | 2017 рік - | 4 583,2   |   |
|    |   |  |                  |  |                                   |  | 2018 рік - | 4 583,2   |   |
|    |   |  |                  |  |                                   |  | 2016 рік - | 800,0   |   |
|    |   |  |                  |  |                                   |  | 2017 рік - | 8 287,4   |   |
|    |   |  |                  |  |                                   | 2018 рік -   | -          |   |   |
|    |   |  |                  |  |                                   | Інші джерела   | 2016 рік - | -   |   |
|    |   |  |                  |  |                                   |  | 2017 рік - | 6 998,0   |   |
|    |   |  |                  |  |                                   |  | 2018 рік - | 4 810,0   |   |

|                              |   |   |  |  |                      |            |          |   |
|------------------------------|---|---|--|--|----------------------|------------|----------|---|
|                              |   | вул. Тимірязівська, 36  |  |  |                      | 2016 рік - | -        |   |
|                              |   |   |  |  |                      | 2017 рік - | 6 355,0  |   |
|                              |   |   |  |  |                      | 2018 рік - | 11 100,3 |   |
|                              |   | Будівництво спортивно-ігрового комплексу на проспекті Генерала Ватутіна, 1  |  |  |                      | 2016 рік - | -        |   |
|                              |   |   |  |  |                      | 2017 рік - | 5 000,0  |   |
|                              |   |   |  |  |                      | 2018 рік - | 28 636,0 |   |
| 4.                           | Створення спортивно-патріотичних майданчиків, зон, парків, комплексів, тощо | Створення спортивно-патріотичної зони на рекреаційній зоні озера Радунка  |  |  | залучення інвестицій |            |          | Забезпечення розвитку інфраструктури сфери національно-патріотичного виховання. |
|                              |   | Створення спортивно-патріотичного парку на рекреаційній зоні озера Радунка  |  |  |                      |            |          |   |
|                              |   | Створення спортивно-патріотичного комплексу «Воскресенська січ» на базі спортивно-патріотичного парку біля озера Радунка та будівлі Фізкультурно-оздоровчого комплексу за адресою: вул. Райдужна, 33а |  |  |                      |            |          |   |
| Всього по спеціальному фонду |   |   |  |  |                      | 2016 рік - | 43 228,4 |   |
|                              |   |   |  |  |                      | 2017 рік - | 79 548,8 |   |
|                              |   |   |  |  |                      | 2018 рік - | 73 525,5 |   |
| Всього інші джерела          |   |   |  |  |                      | 2016 рік - | -        |   |
|                              |   |   |  |  |                      | 2017 рік - | 18 353,0 |   |
|                              |   |   |  |  |                      | 2018 рік - | 44 546,3 |   |

Київський міський голова

В. Кличко



**Результативні показники виконання Міської комплексної цільової  
програми "Молодь та спорт столиці" на 2016-2018 роки**

| Показники  | 2016       | 2017       | 2018       |
|--|------------|------------|------------|
| <b>по галузі «Соціальні програми з питань дітей та молоді»</b>   |            |            |            |
| <b>1.Заходи державної політики з питань молоді (КТКВК 091103)</b>  |            |            |            |
| <b>1.1.Створення сприятливих умов для соціального становлення та розвитку молоді</b>   |            |            |            |
| <b>Показники затрат:</b>   |            |            |            |
| обсяг видатків на реалізацію регіональних заходів державної політики з питань молоді, тис. грн.  | 3 233,4    | 3 492,1    | 3 666,7    |
| кількість регіональних заходів державної політики з питань молоді, од.   | 186        | 200        | 210        |
| <b>Показники продукту:</b>   |            |            |            |
| кількість учасників регіональних заходів державної політики з питань молоді, осіб  | 101 050    | 111 155    | 124 070    |
| <b>Показники ефективності:</b>   |            |            |            |
| середні витрати на проведення одного регіонального заходу державної політики з питань молоді, грн.   | 17 383,87  | 17 460,50  | 17 460,48  |
| середні витрати на забезпечення участі в регіональних заходах державної політики з питань молоді одного учасника, грн.   | 32,00      | 31,42      | 29,55      |
| <b>Показники якості:</b>   |            |            |            |
| Динаміка кількості учасників, охопленої регіональними заходами державної політики з питань молоді, порівняно з минулим роком, %  | 100,0      | 110,0      | 111,6      |
| <b>2. Функціонування клубів підлітків за місцем проживання (КТКВК 091105)</b>  |            |            |            |
| <b>2.1. Забезпечення організації проведення навчально-виховної, інформаційно-методичної, організаційно-масової, навчально-тренувальної та спортивної роботи з підлітками у позаурочний та позанавчальний час</b> |            |            |            |
| <b>Показники затрат:</b>   |            |            |            |
| обсяг видатків на утримання клубів підлітків за місцем проживання, тис. грн.   | 43 937,7   | 47 452,7   | 49 825,3   |
| <b>Показники продукту:</b>   |            |            |            |
| кількість клубів підлітків за місцем проживання, од.   | 155        | 155        | 155        |
| кількість дітей, які займаються в клубах підлітків, осіб   | 18 500     | 18 962     | 19 436     |
| <b>Показники ефективності:</b>   |            |            |            |
| середні витрати на одну дитину, що займається в клубі, грн.  | 2 375,01   | 2 502,52   | 2 563,56   |
| середні витрати на утримання одного клубу, грн.  | 283 469,03 | 306 146,45 | 321 453,55 |

|  |          |          |          |
|--|----------|----------|----------|
| <b>Показники якості:</b>   |          |          |          |
| питома вага дітей, які займаються в клубах підлітків, у загальній кількості дітей, %;  | 7,9      | 8,1      | 8,3      |
| динаміка кількості дітей, які займаються в клубах, %   | 100,0    | 102,5    | 102,5    |
| <b>3. Надання соціальних послуг сім'ям, дітям та молоді іншими закладами соціального обслуговування та реалізація інших заходів молодіжної політики (КТКВК 091106)</b> |          |          |          |
| <b>3.1. Забезпечити заохочення студентів вищих навчальних закладів до відмінного навчання та обдарованої молоді до активної громадської участі</b>                     |          |          |          |
| <b>Показники затрат:</b>   |          |          |          |
| обсяг видатків на виплату стипендій, тис. грн.   | 317,0    | 317,0    | 317,0    |
| <b>Показники продукту:</b>   |          |          |          |
| кількість стипендіатів, осіб   | 115      | 115      | 115      |
| <b>Показники ефективності:</b>   |          |          |          |
| середній розмір стипендії, грн.  | 2 756,52 | 2 756,52 | 2 756,52 |
| <b>Показники якості:</b>   |          |          |          |
| динаміка стипендіатів, порівняно з минулим роком, %  | 100,0    | 100,0    | 100,0    |
| <b>3.2. Створення сприятливого середовища для забезпечення зайнятості молоді та реалізація інших заходів</b>   |          |          |          |
| <b>Показники затрат:</b>   |          |          |          |
| обсяг видатків на фінансову підтримку Київського молодіжного центру, тис. грн.   | 4 843,0  | 5 283,9  | 5 548,4  |
| <b>Показники продукту:</b>   |          |          |          |
| кількість звернень молоді, яка шукає роботу до Київського молодіжного центру, осіб   | 13 400   | 14 472   | 15 196   |
| кількість працевлаштованої молоді, осіб  | 2 500    | 2 967    | 3 434    |
| <b>Показники ефективності:</b>   |          |          |          |
| середні витрати на одну працевлаштовану особу, грн.  | 1 937,20 | 1 780,89 | 1 615,73 |
| <b>Показники якості:</b>   |          |          |          |
| питома вага працевлаштованої молоді до загальної кількості звернень, %   | 18,6     | 20,5     | 22,6     |
| динаміка працевлаштованої молоді до загальної кількості звернень, %  | 100,0    | 110,2    | 110,2    |

## по галузі «Фізична культура і спорт»

## Проведення спортивної роботи в регіоні

## 1. Проведення навчально-тренувальних зборів і змагань з олімпійських видів спорту (КТКВК 130102)

## 1.1 Проведення навчально-тренувальних зборів з олімпійських видів спорту з підготовки до всеукраїнських змагань

|  |         |         |         |
|--|---------|---------|---------|
| <b>Показники затрат:</b>   |         |         |         |
| кількість навчально-тренувальних зборів з олімпійських видів спорту з підготовки до всеукраїнських змагань, од.;                                 | 153     | 160     | 180     |
| обсяг витрат на проведення навчально-тренувальних зборів з олімпійських видів спорту з підготовки до всеукраїнських змагань, тис.грн.;           | 2 595,1 | 2 802,7 | 2 942,8 |
| <b>Показники продукту:</b>   |         |         |         |
| кількість людино-днів навчально-тренувальних зборів з олімпійських видів спорту з підготовки до всеукраїнських змагань, од.;                     | 29150   | 30260   | 35185   |
| <b>Показники ефективності:</b>   |         |         |         |
| середні витрати на один людино-день навчально-тренувальних зборів з олімпійських видів спорту з підготовки до всеукраїнських змагань, грн.;      | 89,0    | 92,6    | 83,6    |
| <b>Показники якості:</b>   |         |         |         |
| динаміка кількості навчально-тренувальних зборів з олімпійських видів спорту з підготовки до всеукраїнських змагань порівняно з минулим роком, % | 100,0   | 104,6   | 112,5   |
| <b>1.2 Проведення навчально-тренувальних зборів з олімпійських видів спорту з підготовки до регіональних змагань</b>                             |         |         |         |
| кількість навчально-тренувальних зборів з олімпійських видів спорту з підготовки до регіональних змагань, од.;                                   | 15      | 17      | 20      |
| обсяг витрат на проведення навчально-тренувальних зборів з олімпійських видів спорту з підготовки до регіональних змагань, тис.грн.;             | 133,9   | 144,6   | 151,8   |
| <b>Показники продукту:</b>   |         |         |         |
| кількість людино-днів навчально-тренувальних зборів з олімпійських видів спорту з підготовки до регіональних змагань, од.;                       | 6 900,0 | 6 950,0 | 7 000,0 |
| <b>Показники ефективності:</b>   |         |         |         |
| середні витрати на один людино-день навчально-тренувальних зборів з олімпійських видів спорту з підготовки до регіональних змагань, грн.;        | 19,4    | 20,8    | 21,7    |
| <b>Показники якості:</b>   |         |         |         |
| динаміка кількості навчально-тренувальних зборів з олімпійських видів спорту з підготовки до регіональних змагань порівняно з минулим роком, %   | 100,0   | 113,3   | 117,6   |

| <b>1.3 Організація і проведення змагань з олімпійських видів спорту</b>   |         |         |         |
|---|---------|---------|---------|
| <b>Показники затрат:</b>  |         |         |         |
| кількість змагань з олімпійських видів спорту, од.  | 321     | 330     | 350     |
| обсяг витрат на участь спортсменів у змаганнях з олімпійських видів спорту, тис.грн.;   | 2 927,0 | 3 161,2 | 3 319,2 |
| <b>Показники продукту:</b>  |         |         |         |
| кількість людино-днів участі у змаганнях з олімпійських видів спорту, од.;  | 11750   | 11800   | 11850   |
| <b>Показники ефективності:</b>  |         |         |         |
| середні витрати на один людино-день участі у змаганнях з олімпійських видів спорту, грн.;   | 249,1   | 267,9   | 280,1   |
| <b>Показники якості:</b>  |         |         |         |
| динаміка кількості змагань з олімпійських видів спорту, порівняно з минулим роком, %;   | 100,0   | 102,8   | 106,1   |
| <b>1.4 Представлення спортивних досягнень спортсменами збірних команд міста на всеукраїнських змаганнях з олімпійських видів спорту</b>                           |         |         |         |
| <b>Показники затрат:</b>  |         |         |         |
| кількість всеукраїнських змагань з олімпійських видів спорту, в яких беруть участь спортсмени збірних команд міста, од.   | 167     | 180     | 195     |
| обсяг витрат на участь спортсменів у всеукраїнських змаганнях з олімпійських видів спорту, в яких беруть участь спортсмени збірних команд міста, тис.грн.;        | 1 945,0 | 2 100,6 | 2 205,6 |
| <b>Показники продукту:</b>  |         |         |         |
| кількість спортсменів збірних команд міста, які беруть участь у всеукраїнських змаганнях з олімпійських видів спорту, осіб.                                       | 3230    | 3280    | 3300    |
| <b>Показники ефективності:</b>  |         |         |         |
| середні витрати на забезпечення участі (проїзд, добові в дорозі) одного спортсмена збірних команд міста всеукраїнських змаганнях з олімпійських видів спорту, грн | 602,2   | 640,4   | 668,4   |
| <b>Показники якості:</b>  |         |         |         |
| кількість спортсменів міста, які протягом року посіли призові місця у всеукраїнських змаганнях з олімпійських видів спорту, осіб;                                 | 1014    | 1080    | 1160    |
| динаміка кількості спортсменів міста, які посіли призові місця у всеукраїнських змаганнях з олімпійських видів спорту, порівняно з минулим роком, %               | 100,0   | 106,5   | 107,4   |

**2. Проведення навчально-тренувальних зборів і змагань з неолімпійських видів спорту  
(КТКВК 130106)**

**2.1 Проведення навчально-тренувальних зборів з неолімпійських видів спорту з підготовки до всеукраїнських змагань**

|  |         |         |         |
|--|---------|---------|---------|
| <b>Показники затрат:</b>   |         |         |         |
| кількість навчально-тренувальних зборів з неолімпійських видів спорту з підготовки до всеукраїнських змагань, од.;                                 | 30      | 35      | 47      |
| обсяг витрат на проведення навчально-тренувальних зборів з неолімпійських видів спорту з підготовки до всеукраїнських змагань, тис.грн.;           | 922,7   | 996,5   | 1046,3  |
| <b>Показники продукту:</b>   |         |         |         |
| кількість людино-днів навчально-тренувальних зборів з неолімпійських видів спорту з підготовки до всеукраїнських змагань, од.                      | 13565   | 13600   | 13700   |
| <b>Показники ефективності:</b>   |         |         |         |
| середні витрати на один людино-день навчально-тренувальних зборів з неолімпійських видів спорту з підготовки до всеукраїнських змагань, грн        | 68,0    | 73,3    | 76,4    |
| <b>Показники якості:</b>   |         |         |         |
| динаміка кількості навчально-тренувальних зборів з неолімпійських видів спорту з підготовки до всеукраїнських змагань порівняно з минулим роком, % | 100,0   | 116,7   | 134,3   |
| <b>2.2 Організація і проведення змагань з неолімпійських видів спорту</b>  |         |         |         |
| <b>Показники затрат:</b>   |         |         |         |
| кількість змагань з неолімпійських видів спорту, од.   | 60      | 70      | 80      |
| обсяг витрат на участь у змаганнях з неолімпійських видів спорту, тис.грн.;  | 2 500,0 | 2 700,0 | 2 835,0 |
| <b>Показники продукту:</b>   |         |         |         |
| кількість людино-днів участі у змаганнях з неолімпійських видів спорту, од.  | 14220   | 14300   | 14400   |
| <b>Показники ефективності:</b>   |         |         |         |
| середні витрати на один людино-день участі у змаганнях з неолімпійських видів спорту, грн.   | 175,8   | 188,8   | 196,9   |
| <b>Показники якості:</b>   |         |         |         |
| динаміка кількості людино-днів участі у змаганнях з неолімпійських видів спорту порівняно з минулим роком, %                                       | 100,0   | 100,6   | 100,7   |

| <b>2.3 Представлення спортивних досягнень спортсменами збірних команд міста на всеукраїнських змаганнях з неолімпійських видів спорту</b>                              |          |          |          |
|--|----------|----------|----------|
| <b>Показники затрат:</b>   |          |          |          |
| кількість всеукраїнських змагань з неолімпійських видів спорту, в яких беруть участь спортсмени збірних команд міста, од.  | 53       | 70       | 80       |
| обсяг витрат на участь збірних команд міста для участі у всеукраїнських змаганнях з неолімпійських видів спорту, тис.грн.;   | 1 535,0  | 1 657,8  | 1 740,7  |
| <b>Показники продукту:</b>   |          |          |          |
| кількість спортсменів збірних команд міста, які беруть участь у всеукраїнських змаганнях з неолімпійських видів спорту, осіб.  | 2950     | 3000     | 3050     |
| <b>Показники ефективності:</b>   |          |          |          |
| середні витрати на забезпечення участі (проїзд, добові в дорозі) одного спортсмена збірних команд міста у всеукраїнських змаганнях з неолімпійських видів спорту, грн. | 520,3    | 552,6    | 570,7    |
| <b>Показники якості:</b>   |          |          |          |
| кількість спортсменів міста, які протягом року посіли призові місця у всеукраїнських змаганнях з неолімпійських видів спорту, осіб;                                    | 900      | 950      | 1050     |
| динаміка кількості портсменів міста, які протягом року посіли призові місця у всеукраїнських змаганнях з неолімпійських видів спорту, порівняно з минулим роком, %     | 100,0    | 105,6    | 110,5    |
| <b>Діяльність закладів фізичної культури і спорту</b>  |          |          |          |
| <b>1.Забезпечення підготовки спортсменів вищих категорій школами вищої спортивної майстерності (КТКВК 130114)</b>  |          |          |          |
| <b>Показники затрат:</b>   |          |          |          |
| кількість шкіл вищої спортивної майстерності (ШВСМ), од.;  | 2        | 2        | 2        |
| обсяг витрат на утримання ШВСМ, тис.грн.;  | 15 813,3 | 17 078,4 | 17 932,3 |
| обсяг витрат на проведення у ШВСМ навчально-тренувальної роботи, тис.грн.;   | 6 346,2  | 6 853,9  | 7 196,6  |
| обсяг витрат на участь учнів ШВСМ у всеукраїнських змаганнях , тис.грн.  | 3 547,1  | 3 830,9  | 4 022,4  |
| обсяг видатків на придбання малоцінного спортивного обладнання та інвентарю для ШВСМ, тис.грн.   | 1 489,0  | 1 608,1  | 1 688,5  |
| кількість штатних працівників ШВСМ, осіб   | 167,5    | 167,5    | 167,5    |
| -у тому числі тренерів   | 92,5     | 92,5     | 92,5     |
| середньорічна кількість учнів ШВСМ постійного/змінного складу, од.;  | 269      | 300      | 340      |
| кількість всеукраїнських змагань, у яких учні ШВСМ беруть участь, од.;   | 127      | 130      | 135      |
| кількість навчально-тренувальних зборів, од.;  | 249      | 255      | 265      |

|   |           |           |           |
|---|-----------|-----------|-----------|
| <b>Показники продукту:</b>  |           |           |           |
| кількість людино-днів проведених у ШВСМ навчально-тренувальних зборів, од.  | 28176     | 28200     | 28300     |
| кількість людино-днів участі учнів ШВСМ у всеукраїнських змаганнях, од.   | 1712      | 1800      | 1850      |
| середньорічна кількість учнів ШВСМ, од.   | 269       | 270       | 270       |
| кількість придбаного малоцінного спортивного обладнання та інвентарю для ШВСМ, од.  | 1742      | 1750      | 1800      |
| <b>Показники ефективності:</b>  |           |           |           |
| середні витрати на проведення ШВСМ одного людино-дня навчально-тренувальних зборів, грн.;   | 225,2     | 243,0     | 254,3     |
| середні витрати на забезпечення одного людино-дня участі учнів ШВСМ у всеукраїнських змаганнях, грн.;   | 2 071,9   | 2 128,3   | 2 174,3   |
| середня вартість одиниці придбаного малоцінного спортивного обладнання та інвентарю для ШВСМ, грн.  | 854,8     | 918,9     | 938,1     |
| <b>Показники якості:</b>  |           |           |           |
| кількість підготовлених у ШВСМ майстрів спорту України / кандидатів у майстри спорту України / майстрів спорту міжнародного класу / членів збірних команд України / кандидатів до складу збірних команд України протягом року, осіб;                  | 17        | 25        | 30        |
| динаміка кількості підготовлених у ШВСМ майстрів спорту України / кандидатів у майстри спорту України / майстрів спорту міжнародного класу / членів збірних команд України / кандидатів до складу збірних команд України порівняно з минулим роком, % | 100,0     | 147,1     | 120,0     |
| динаміка кількості учнів ШВСМ постійного складу, порівняно до попереднього року, %;   | 100,0     | 111,5     | 113,3     |
| <b>2. Утримання та навчально-тренувальна робота комунальних дитячо-юнацьких спортивних шкіл (КТКВК 130107)</b>  |           |           |           |
| <b>Показники затрат:</b>  |           |           |           |
| Кількість комунальних дитячо-юнацьких спортивних шкіл в розрізі їх видів, видатки на утримання яких здійснюються з бюджету, од  | 58        | 59        | 59        |
| Обсяг витрат на утримання комунальних дитячо-юнацьких спортивних шкіл, видатки на утримання яких здійснюються з бюджету, всього, тис.грн  | 110 328,5 | 119 154,8 | 125 112,5 |
| Кількість штатних працівників комунальних дитячо-юнацьких спортивних шкіл, видатки на утримання яких здійснюються з бюджету, осіб,  | 1841      | 1 850,0   | 1850      |
| у тому числі тренерів, осіб.  | 1270      | 1280      | 1280      |
| Обсяг витрат на придбання малоцінного спортивного обладнання та інвентарю комунальних дитячо-юнацьких спортивних шкіл в розрізі їх видів , видатки на утримання яких здійснюються з бюджету, всього, тис. грн   | 9 838,5   | 10 625,6  | 11 156,9  |

|  |          |          |          |
|--|----------|----------|----------|
| Обсяг витрат на навчально-тренувальну роботу у комунальних дитячо-юнацьких спортивних школах, видатки на утримання яких здійснюються з бюджету, тис.грн  | 10 065,0 | 10 870,2 | 11 413,7 |
| Обсяг витрат на забезпечення участі учнів комунальних дитячо-юнацьких спортивних шкіл, видатки на утримання яких здійснюються з бюджету у регіональних спортивних змаганнях, тис.грн                 | 5 056,0  | 5 460,5  | 5 733,5  |
| <b>Показники продукту:</b>   |          |          |          |
| Середньорічна кількість учнів комунальних дитячо-юнацьких спортивних шкіл, видатки на утримання яких здійснюються з бюджету, осіб  | 25 814   | 25 900   | 26 000   |
| Кількість учнів комунальних дитячо-юнацьких спортивних шкіл, видатки на утримання яких здійснюються з бюджету, що взяли участь у регіональних спортивних змаганнях, осіб                             | 12 056   | 12 100   | 12 200   |
| Кількість придбаного малоцінного спортивного обладнання та інвентарю для комунальних дитячо-юнацьких спортивних шкіл, видатки на утримання яких здійснюються з бюджету всього, од.                   | 16 640   | 16 650   | 16 670   |
| <b>Показники ефективності:</b>   |          |          |          |
| Середні витрати на одного учня, грн.,  | 5 240,9  | 5 641,4  | 5 900,6  |
| Середні витрати на навчально-тренувальну роботу у комунальних дитячо-юнацьких спортивних школах, видатки на утримання яких здійснюються з бюджету у розрахунку на одного учня, грн.,                 | 389,9    | 419,7    | 439,0    |
| Середні витрати на забезпечення участі одного учня комунальних дитячо-юнацьких спортивних шкіл, видатки на утримання яких здійснюються з бюджету у регіональних спортивних змаганнях, грн            | 419,4    | 451,3    | 470,0    |
| Середня вартість одиниці придбаного малоцінного спортивного обладнання та інвентарю для комунальних дитячо-юнацьких спортивних шкіл, видатки на утримання яких здійснюються з бюджету, грн           | 591,3    | 638,2    | 669,3    |
| <b>Показники якості:</b>   |          |          |          |
| Кількість підготовлених у комунальних дитячо-юнацьких спортивних школах, видатки на утримання яких здійснюються з бюджету, майстрів спорту України / кандидатів у майстри спорту України, осіб.      | 591      | 640      | 670      |
| Динамика кількості підготовлених у комунальних дитячо-юнацьких спортивних школах, видатки на утримання яких здійснюються з бюджету, майстрів спорту України / кандидатів у майстри спорту України, % | 100,0    | 108,3    | 104,7    |
| Кількість учнів комунальних дитячо-юнацьких спортивних шкіл, видатки на утримання яких здійснюються з бюджету, які здобули призові місця в регіональних спортивних змаганнях, осіб                   | 950      | 970      | 990      |



|  |          |          |          |
|--|----------|----------|----------|
| Динаміка кількості учнів комунальних дитячо-юнацьких спортивних шкіл, видатки на утримання яких здійснюються з бюджету, які здобули призові місця в регіональних спортивних змаганнях,%                                | 100,0    | 102,1    | 102,1    |
| Динаміка кількості учнів комунальних дитячо-юнацьких спортивних шкіл, видатки на утримання яких здійснюються з бюджету, порівняно з минулим роком, %,  | 100,0    | 100,3    | 100,4    |
| <b>3."Фінансова підтримка дитячо-юнацьких спортивних шкіл фізкультурно-спортивних товариств" (КТКВК 130203)</b>  |          |          |          |
| <b>Показники затрат:</b>   |          |          |          |
| Кількість дитячо-юнацьких спортивних шкіл фізкультурно-спортивних товариств, яким надається фінансова підтримка з бюджету, од.   | 29       | 29       | 29       |
| Обсяг витрат на фінансову підтримку дитячо-юнацьких спортивних шкіл фізкультурно-спортивних товариств, тис. грн  | 47 993,7 | 51 833,2 | 54 424,9 |
| Кількість штатних працівників дитячо-юнацьких спортивних шкіл фізкультурно-спортивних товариств, яким надається фінансова підтримка з бюджету у регіональних спортивних змаганнях, од                                  | 668      | 668      | 668      |
| у тому числі тренерів, всього, од.,  | 417,5    | 417,5    | 417,5    |
| Обсяг витрат на навчально-тренувальну роботу у дитячо-юнацьких спортивних школах фізкультурно-спортивних товариств, яким надається фінансова підтримка з бюджету, тис. грн.,   | 3 821,1  | 4 126,8  | 4 333,1  |
| <b>Показники продукту:</b>   |          |          |          |
| Середньорічна кількість учнів дитячо-юнацьких спортивних шкіл фізкультурно-спортивних товариств, яким надається фінансова підтримка з бюджету осіб   | 7 910    | 7 990    | 8 100    |
| Кількість учнів дитячо-юнацьких спортивних шкіл фізкультурно-спортивних товариств, яким надається фінансова підтримка з бюджету, що взяли участь у регіональних спортивних змаганнях, осіб                             | 2 994    | 2 994    | 2 994    |
| <b>Показники ефективності:</b>   |          |          |          |
| Середні витрати на утримання одного учня дитячо-юнацьких спортивних шкіл фізкультурно-спортивних товариств, яким надається фінансова підтримка з бюджету, тис. грн   | 6 067,5  | 6 487,3  | 6 719,1  |
| <b>Показники якості:</b>   |          |          |          |
| Кількість підготовлених у дитячо-юнацьких спортивних школах фізкультурно-спортивних товариств, яким надається фінансова підтримка з бюджету, майстрів спорту України / кандидатів у майстри спорту України, осіб       | 207      | 250      | 270      |
| Динаміка кількості підготовлених у дитячо-юнацьких спортивних школах фізкультурно-спортивних товариств, яким надається фінансова підтримка з бюджету, майстрів спорту України / кандидатів у майстри спорту України, % | 100,0    | 120,8    | 108,0    |

|  |         |         |         |
|--|---------|---------|---------|
| Кількість учнів дитячо-юнацьких спортивних шкіл фізкультурно-спортивних товариств, яким надається фінансова підтримка з бюджету, які здобули призові місця в регіональних спортивних змаганнях, осіб       | 940     | 980     | 1 000   |
| Динаміка кількості учнів дитячо-юнацьких спортивних шкіл фізкультурно-спортивних товариств, яким надається фінансова підтримка з бюджету, які здобули призові місця в регіональних спортивних змаганнях, % | 100,0   | 104,3   | 102,0   |
| Динаміка кількості учнів дитячо-юнацьких спортивних шкіл фізкультурно-спортивних товариств, яким надається фінансова підтримка з бюджету, порівняно з минулим роком, %                                     | 100,0   | 101,0   | 101,4   |
| <b>4. Фінансова підтримка комунальних спортивних споруд (КТКВК 130110)</b>   |         |         |         |
| <b>Показники затрат:</b>   |         |         |         |
| кількість комунальних спортивних споруд, видатки на утримання яких здійснюються з бюджету од.;   | 1       | 1       | 1       |
| кількість комунальних спортивних споруд, яким надається фінансова підтримка з бюджету, од.;  | 1       | 1       | 1       |
| обсяг витрат на утримання комунальних спортивних споруд, тис.грн.;   | 1 542,3 | 1 665,7 | 1 749,0 |
| обсяг витрат на фінансову підтримку комунальних спортивних споруд, тис. грн.;  | 5 900,0 | 6 372,0 | 6 690,6 |
| кількість штатних працівників комунальних спортивних споруд, видатки на утримання яких здійснюються з бюджету, осіб  | 17,5    | 17,5    | 17,5    |
| кількість штатних працівників комунальних спортивних споруд, яким надається фінансова підтримка з бюджету, од.;  | 69      | 69      | 69      |
| <b>Показники продукту:</b>   |         |         |         |
| кількість спортивних заходів на комунальних спортивних спорудах, які отримують фінансову підтримку з бюджету, од.;   | 15      | 18      | 25      |
| кількість відвідувачів комунальних спортивних споруд, видатки на утримання яких здійснюються з бюджету, осіб.;   | 2500    | 2600    | 2800    |
| <b>Показники ефективності:</b>   |         |         |         |
| середній розмір витрат на 1 захід, тис.грн   | 393,3   | 354,0   | 267,6   |
| середній розмір витрат на 1-го відвідувача, грн.   | 616,9   | 640,6   | 624,6   |
| <b>Показники якості:</b>   |         |         |         |
| динаміка кількості спортивних заходів, що проводяться на комунальних спортивних спорудах, які отримують фінансову підтримку з бюджету, порівняно з минулим роком, %;                                       | 100,00  | 120,00  | 138,89  |
| динаміка відвідувачів комунальних спортивних споруд, видатки на утримання яких здійснюються з бюджету, порівняно з минулим роком, %;   | 100,0   | 104,0   | 107,7   |

**Здійснення фізкультурно-спортивної та реабілітаційної роботи серед інвалідів**

| <b>1. Утримання центрів з інвалідного спорту і реабілітаційних шкіл (КТКВК 130104)</b>  |         |         |         |
|---|---------|---------|---------|
| кількість центрів з фізичної культури і спорту "Інваспорт", од.;  | 1       | 1       | 1       |
| Обсяг витрат на утримання центрів з фізичної культури і спорту "Інваспорт"  | 2 818,5 | 3 044,0 | 3 196,2 |
| <b>Показники продукту:</b>  |         |         |         |
| кількість спортсменів - інвалідів міста, охоплених спортивними заходами центрів з фізичної культури і спорту "Інваспорт", осіб;                           | 3135    | 3150    | 3350    |
| <b>Показники ефективності:</b>  |         |         |         |
| середні витрати на одного спортсмена - інваліда, грн.,  | 899,0   | 951,2   | 983,4   |
| <b>Показники якості:</b>  |         |         |         |
| динаміка кількості спортсменів - інвалідів, охоплених спортивними заходами центрів з фізичної культури і спорту "Інваспорт", порівняно з минулим роком, % | 100,0   | 100,5   | 106,3   |
| <b>2. "Проведення навчально-тренувальних зборів і змагань та заходів з інвалідного спорту" (КТКВК 130105)</b>   |         |         |         |
| <b>2.1 Проведення навчально-тренувальних зборів з видів спорту для інвалідів з підготовки до всеукраїнських змагань</b>                                   |         |         |         |
| <b>Показники затрат:</b>  |         |         |         |
| кількість навчально-тренувальних зборів з видів спорту для інвалідів з підготовки до всеукраїнських змагань, од.  | 56      | 60      | 75      |
| обсяг витрат на проведення навчально-тренувальних зборів з видів спорту для інвалідів з підготовки до всеукраїнських змагань, тис.грн.;                   | 1 206,8 | 1 303,3 | 1 368,5 |
| <b>Показники продукту:</b>  |         |         |         |
| кількість людино-днів навчально-тренувальних зборів з видів спорту для інвалідів з підготовки до всеукраїнських змагань, од.;                             | 9058    | 9100    | 9155    |
| <b>Показники ефективності:</b>  |         |         |         |
| середні витрати на один людино-день навчально-тренувальних зборів з видів спорту для інвалідів з підготовки до всеукраїнських змагань, грн.;              | 133,2   | 143,2   | 149,5   |
| <b>Показники якості:</b>  |         |         |         |
| динаміка кількості навчально-тренувальних зборів з видів спорту для інвалідів з підготовки до всеукраїнських змагань, %                                   | 100,0   | 107,1   | 125,0   |
| <b>2.2 Організація і проведення регіональних змагань з видів спорту для інвалідів</b>   |         |         |         |
| <b>Показники затрат:</b>  |         |         |         |
| кількість регіональних змагань з видів спорту для інвалідів, од.;   | 49,0    | 55,0    | 60,0    |

|  |         |         |         |
|--|---------|---------|---------|
| обсяг витрат збірних команд міста для участі у регіональних змаганнях з видів спорту для інвалідів, тис. грн.;   | 174,7   | 188,7   | 198,1   |
| <b>Показники продукту:</b>   |         |         |         |
| кількість людино-днів участі у регіональних змаганнях з видів спорту для інвалідів, од.;   | 3885    | 3950    | 4100    |
| <b>Показники ефективності:</b>   |         |         |         |
| середні витрати на один людино-день участі у регіональних змаганнях з видів спорту для інвалідів, грн.;  | 45,0    | 47,8    | 48,3    |
| <b>Показники якості:</b>   |         |         |         |
| динаміка кількості спортсменів, які беруть участь у регіональних змаганнях, порівняно з минулим роком, %;  | 100,0   | 112,2   | 109,1   |
| <b>2.4 Представлення спортивних досягнень спортсменами збірних команд міста на всеукраїнських змаганнях з видів спорту для інвалідів</b>                                   |         |         |         |
| <b>Показники затрат:</b>   |         |         |         |
| обсяг витрат на забезпечення участі (проїзд, добові в дорозі) спортсменів збірних команд інвалідів міста у всеукраїнських змаганнях з видів спорту для інвалідів, тис.грн. | 300,0   | 324,0   | 340,2   |
| <b>Показники продукту:</b>   |         |         |         |
| кількість спортсменів збірних команд міста, які братимуть участь у всеукраїнських змаганнях з видів спорту для інвалідів, осіб.  | 300,0   | 320,0   | 325,0   |
| <b>Показники ефективності:</b>   |         |         |         |
| середні витрати на забезпечення участі (проїзд, добові в дорозі) одного спортсмена збірних команд міста у всеукраїнських змаганнях з видів спорту для інвалідів, грн.      | 1 000,0 | 1 012,5 | 1 046,8 |
| <b>Показники якості:</b>   |         |         |         |
| кількість спортсменів міста, які протягом року посіли призові місця у всеукраїнських змаганнях з видів спорту для інвалідів, осіб;   | 230     | 240     | 265     |
| динаміка кількості спортсменів міста, які взяли участь / посіли призові місця у всеукраїнських змаганнях з видів спорту для інвалідів, порівняно з минулим роком, %        | 100,0   | 104,3   | 110,4   |
| <b>Фінансова підтримка організацій фізкультурно-спортивної спрямованості та інші заходи в сфері фізичної культури та спорту (КТКВК 130112)</b>                             |         |         |         |
| <b>1. Сприяє діяльності організацій фізкультурно-спортивної спрямованості.</b>   |         |         |         |
| <b>Показники затрат:</b>   |         |         |         |
| кількість організацій фізкультурно-спортивної спрямованості, яким надається фінансова підтримка з бюджету, од.;  | 15      | 15      | 15      |

|  |          |          |          |
|--|----------|----------|----------|
| обсяг витрат на проведення організаціями фізкультурно-спортивної спрямованості спортивних заходів , тис.грн;                                       | 14 013,5 | 15 134,6 | 15 891,3 |
| кількість спортивних заходів, що проводяться організаціями фізкультурно-спортивної спрямованості, од.  | 325      | 350      | 350      |
| <b>Показники продукту:</b>   |          |          |          |
| кількість учасників спортивних заходів, що проводяться організаціями фізкультурно-спортивної спрямованості, осіб.                                  | 38000    | 38500    | 39000    |
| <b>Показники ефективності:</b>   |          |          |          |
| середні витрати на проведення організаціями фізкультурно-спортивної спрямованості 1 спортивного заходу , грн.                                      | 43 118,5 | 43 241,7 | 45 403,7 |
| <b>Показники якості:</b>   |          |          |          |
| динаміка кількості учасників спортивних заходів, що проводяться організаціями фізкультурно-спортивної спрямованості, порівняно з минулим роком, %. | 100,0    | 101,3    | 101,3    |

## 2 Впровадження стипендій та винагород

|   |          |          |          |
|---|----------|----------|----------|
| <b>Показники затрат:</b>  |          |          |          |
| стипендіальний фонд для спортсменів-інвалідів, тис.грн.;              | 440,0    | 475,2    | 499,0    |
| стипендіальний фонд для спортсменів, тис.грн.;                        | 880,0    | 950,4    | 997,9    |
| призовий фонд для спортсменів-інвалідів та їх тренерів, тис.грн.;     | 1 798,0  | 1 941,8  | 2 038,9  |
| призовий фонд для спортсменів та їх тренерів, тис.грн.;               | 4 440,0  | 4 795,2  | 5 035,0  |
| <b>Показники продукту:</b>  |          |          |          |
| кількість стипендіатів серед спортсменів-інвалідів, од.;              | 20       | 20       | 20       |
| кількість стипендіатів серед спортсменів, од.;                        | 40       | 40       | 40       |
| кількість призерів серед спортсменів-інвалідів та їх тренерів, од.;   | 65       | 75       | 85       |
| кількість призерів серед спортсменів та їх тренерів, од.              | 160      | 185      | 210      |
| <b>Показники ефективності:</b>  |          |          |          |
| середній розмір стипендії спортсмена-інваліда, грн.;                  | 22 000,0 | 23 760,0 | 24 948,0 |
| середній розмір стипендії спортсмена, грн.;                           | 22 000,0 | 23 760,0 | 24 948,0 |
| середній розмір винагороди спортсмена-інваліда та його тренера, грн.; | 27 661,5 | 25 891,2 | 23 987,4 |
| середній розмір винагороди спортсмена та його тренера, грн.           | 27 750,0 | 25 920,0 | 23 976,0 |

|   |          |          |          |
|---|----------|----------|----------|
| <b>Показники якості:</b>  |          |          |          |
| кількість зайнятих призових місць серед спортсменів -інвалідів, од.;  | 80       | 110      | 150      |
| динаміка кількості зайнятих призових місць серед спортсменів -інвалідів,%;  | 100,0    | 137,5    | 136,4    |
| кількість зайнятих призових місць спортсменів, од.  | 96       | 140      | 170      |
| динаміка кількості зайнятих призових місць спортсменів,%.   | 100,0    | 145,8    | 121,4    |
| <b>3.Підготовка штатної спортивної команди резервного спорту міста Києва</b>  |          |          |          |
| <b>Показники затрат:</b>  |          |          |          |
| обсяг витрат на утримання штатної спортивної команди резервного спорту міста Києва, тис.грн;  | 1 237,0  | 1 336,0  | 1 402,8  |
| <b>Показники продукту:</b>  |          |          |          |
| кількість спортсменів-інструкторів штатної спортивної команди міста Києва, осіб   | 36       | 39       | 40       |
| <b>Показники ефективності:</b>  |          |          |          |
| середні витрати на утримання штатної спортивної команди резервного спорту міста Києва, грн.   | 34 361,1 | 34 255,4 | 35 069,0 |
| <b>Показники якості:</b>  |          |          |          |
| кількість зайнятих призових місць спортсменами-інструкторами штатної спортивної команди міста Києва, од.  | 40       | 42       | 50       |
| динаміка кількості зайнятих призових місць спортсменами-інструкторами штатної спортивної команди міста Києва, порівняно з минулим роком, %.                               | 100,0    | 105,0    | 119,0    |
| <b>"Централізований бухгалтерський та фінансовий облік в сфері фізичної культури і спорту" (КТКВК 130113)</b>   |          |          |          |
| <b>Забезпечити складання і надання кошторисної, звітної, фінансової документації, фінансування установ фізичної культури і спорту згідно з затвердженими кошторисами.</b> |          |          |          |
| <b>Показники затрат:</b>  |          |          |          |
| обсяг витрат на утримання централізованої бухгалтерії дитячо-юнацьких спортивних шкіл, грн  | 1 888,2  | 2 039,3  | 2 141,2  |
| кількість централізованих бухгалтерій, од.;   | 1        | 1        | 1        |
| кількість штатних одиниць, од.;   | 23       | 23       | 23       |
| <b>Показники продукту:</b>  |          |          |          |
| кількість закладів фізичної культури і спорту, які обслуговує централізована бухгалтерія, од.   | 48       | 48       | 48       |
| <b>Показники ефективності:</b>  |          |          |          |
| кількість дитячо-юнацьких спортивних шкіл, які обслуговує 1 штатна одиниця, од.   | 2,1      | 2,1      | 2,1      |

| <b>Утримання центрів "Спорт для всіх" та проведення заходів з фізичної культури"<br/>(КТКВК 130115)</b>                            |         |         |         |
|--|---------|---------|---------|
| <b>1.Залучення широких верств населення до занять фізичною культурою</b>   |         |         |         |
| <b>Показники затрат:</b>   |         |         |         |
| витрати на проведення спортивно-масових заходів, тис.грн.;   | 2 193,3 | 2 368,8 | 2 487,2 |
| кількість учасників заходів, які здійснюються на території міста безпосередньо структурним підрозділом місцевих органів влади, од. | 135 643 | 135 900 | 136 250 |
| <b>Показники ефективності:</b>   |         |         |         |
| середні витрати на одного відвідувача заходу, який проводиться безпосередньо структурним підрозділом місцевого органу влади, грн;  | 16,2    | 17,4    | 18,3    |
| <b>Показники якості:</b>   |         |         |         |
| динаміка кількості учасників заходів, порівняно з попереднім роком,%   | 100,0   | 100,2   | 100,3   |
| <b>2. Забезпечення функціонування центрів "Спорт для всіх".</b>  |         |         |         |
| <b>Показники затрат:</b>   |         |         |         |
| кількість центрів "Спорт для всіх", од.;   | 2       | 2       | 2       |
| обсяг витрат на утримання центрів "Спорт для всіх" тис.грн.;   | 2 148,3 | 2 320,2 | 2 436,2 |
| <b>Показники продукту:</b>   |         |         |         |
| кількість відвідувачів центрів "Спорт для всіх", осіб.   | 2026    | 2100    | 2200    |
| <b>Показники ефективності:</b>   |         |         |         |
| середні витрати на одного відвідувача центрів "Спорт для всіх", грн.   | 1 060,4 | 1 104,8 | 1 107,4 |
| <b>Показники якості:</b>   |         |         |         |
| динаміка кількості відвідувачів Центрів фізичного здоров'я населення порівняно з минулим роком, %.                                 | 100,0   | 103,7   | 104,8   |

Київський міський голова

В. Кличко

## Довідка

до проекту рішення Київської міської ради "Про затвердження міської комплексної цільової програми "Молодь та спорт столиці" на 2016-2018 роки"

Проектом рішення пропонується затвердити міську комплексну цільову програму "Молодь та спорт столиці" на 2016-2018 роки" (далі – Програма), яка була схвалена розпорядженням виконавчого органу Київської міської ради (Київської міської державної адміністрації) від 03 грудня 2015 року № 1181 "Про схвалення проекту міської комплексної цільової програми "Молодь та спорт столиці" на 2016-2018 роки".

Однак, текст проекту Програми, який пропонується затвердити рішенням Київської міської ради, не відповідає тексту Програми, схваленої розпорядженням виконавчого органу Київської міської ради (Київської міської державної адміністрації), зокрема:

- розділ 3 додатку 1 до Програми доповнено новими пунктами щодо забезпечення діяльності підліткових клубів за місцем проживання;
- пункти 1, 8 розділу 2 та пункт 2 розділу 3 додатку 2 до Програми доповнено новими заходами щодо здійснення відряджень спортсменів для участі у чемпіонатах, Кубках України, інших спортивних змаганнях;
- розділ 4 додатку 2 доповнено новим напрямом діяльності "Збільшення надходжень від власної діяльності установ та закладів фізичної культури і спорту";
- розділ 6 додатку 2 доповнено новим напрямом діяльності "Укріплення матеріально-технічної бази установ та закладів фізичної культури та спорту".

Отже, необхідно надати правове обґрунтування щодо включення вищезазначених пунктів до проекту Програми.

Також проект Програми підлягає редакційному доопрацюванню.

Заступник керівника апарату –  
начальник юридичного управління



Л.Верес







**ВИКОНАВЧИЙ ОРГАН КИЇВСЬКОЇ МІСЬКОЇ РАДИ  
(КИЇВСЬКА МІСЬКА ДЕРЖАВНА АДМІНІСТРАЦІЯ)**

**РОЗПОРЯДЖЕННЯ**

від 03.12.2015 р. N 1181

Київ

**Про схвалення проекту Міської комплексної цільової програми "Молодь та спорт столиці" на 2016 - 2018 роки**

Відповідно до статей 4, 47, 48 Закону України "Про фізичну культуру і спорт", Порядку розроблення, затвердження та виконання міських цільових програм у місті Києві, затвердженого рішенням Київської міської ради від 29 жовтня 2009 року N 520/2589 (у редакції рішення Київської міської ради від 13.11.2014 N 361/361), з метою всебічного розвитку молоді, ефективного використання комунального майна та оптимізації видатків з бюджету міста Києва, створення умов із залучення всіх верств населення м. Києва до активних занять фізичною культурою і спортом:

1. Схвалити проект Міської комплексної цільової програми "Молодь та спорт столиці" на 2016 - 2018 роки, що додається.
2. Департаменту освіти і науки, молоді та спорту виконавчого органу Київської міської ради (Київської міської державної адміністрації):
  - 2.1. Винести на громадське обговорення проект Міської комплексної цільової програми "Молодь та спорт столиці" на 2016 - 2018 роки.
  - 2.2. За результатами громадського обговорення підготувати та подати проект рішення Київської міської ради "Про затвердження Міської комплексної цільової програми "Молодь та спорт столиці" на 2016 - 2018 роки" на розгляд Київської міської ради.
3. Контроль за виконанням цього розпорядження покласти на заступника голови Київської міської державної адміністрації Старостенко Г. В.

Голова

В. Кличко

Додаток  
до розпорядження виконавчого органу Київської  
міської ради (Київської міської державної адміністрації)  
03.12.2015 N 1181

**Міська комплексна цільова програма "Молодь та спорт столиці" на 2016 - 2018 роки**



**Заступник міського голови –  
секретар Київської міської ради**

---

Старостенко Г.В.  
Страннікову А.М.  
Слончаку В.В.

Прошу розглянути проект рішення від 29.06.2016  
№08/231-2750/ПР в установленому порядку.

Дутці Л.Я.

Для контролю за проходженням та тиражування.

Юнаковій С.М.

**В. ГРОКОПІВ**

“29” червня 2016 року  
№ 08/231-2750/ПР



08/231 - 2750/MP  
29.06.2016

**АПАРАТ**  
**ВИКОНАВЧОГО ОРГАНУ КИЇВСЬКОЇ МІСЬКОЇ РАДИ**  
**(КИЇВСЬКОЇ МІСЬКОЇ ДЕРЖАВНОЇ АДМІНІСТРАЦІЇ)**

вул. Хрещатик, 36, м. Київ, 01044, приймальня (044) 202-74-66, 202-75-13, факс 202-75-38  
E:mail: kmda@kma.gov.ua Код ЄДРПОУ 37853361

21.06.2016 № 009-139р

на № \_\_\_\_\_ від \_\_\_\_\_

Заступнику міського голови –  
секретарю Київської міської ради  
Прокопіву В.В.

Шановний Володимире Володимировичу!

Виконавчим органом Київської міської ради (Київською міською державною адміністрацією) подається проект рішення Київської міської ради «Про затвердження Міської комплексної цільової програми «Молодь та спорт столиці» на 2016 – 2018 роки».

Відповідно до Регламенту Київської міської ради просимо зареєструвати зазначений проект рішення, винести його на засідання президії Київської міської ради та включити до порядку денного найближчого засідання сесії Київської міської ради.

Доповідач: заступник голови Київської міської державної адміністрації  
Старостенко Ганна Вікторівна.

Додаток на арк.

З повагою

Керівник апарату

В. Бондаренко

004841