



08/231-1739/MP
19.11.2024

КИЇВСЬКА МІСЬКА РАДА
IV сесія IX скликання

Р І Ш Е Н Н Я

Київ

№ _____

ПРОЄКТ

Про внесення змін до рішення Київської міської ради від 07 грудня 2023 року № 7510/7551 «Про затвердження Міської цільової програми сприяння розвитку промисловості, підприємництва та споживчого ринку на 2024 – 2025 роки»

Відповідно до пункту 22 частини першої статті 26 Закону України «Про місцеве самоврядування в Україні», рішення Київської міської ради від 29 жовтня 2009 року № 520/2589 «Про Порядок розроблення, затвердження та виконання міських цільових програм у місті Києві», Київська міська рада

ВИРІШИЛА:

1. Затвердити зміни до Міської цільової програми сприяння розвитку промисловості, підприємництва та споживчого ринку на 2024 – 2025 роки, затвердженої рішенням Київської міської ради від 07 грудня 2023 року № 7510/7551 (у редакції рішення Київської міської ради від 29 серпня 2024 року № 1805/9771), що додаються.
2. Оприлюднити це рішення в установленому порядку.
3. Це рішення набирає чинності з моменту його оприлюднення.
4. Це рішення довести до відома осіб шляхом його оприлюднення на Єдиному вебпорталі територіальної громади міста Києва.
5. Контроль за виконанням цього рішення покласти на постійну комісію Київської міської ради з питань підприємництва, промисловості та міського благоустрою та на постійну комісію Київської міської ради з питань бюджету, соціально-економічного розвитку та інвестиційної діяльності.

Київський міський голова

Віталій КЛИЧКО

ПОДАННЯ:

Директор Департаменту промисловості та розвитку підприємництва міста Києва



Володимир КОСТИКОВ

Начальник юридичного відділу Департаменту промисловості та розвитку підприємництва міста Києва



Анастасія ОВЧАРЕНКО

ПОГОДЖЕНО:

Заступник голови Київської міської державної адміністрації



Валентин МОНДРИЇВСЬКИЙ

Постійна комісія Київської міської ради з питань підприємництва, промисловості та міського благоустрою
Голова



Ваган ТОВМАСЯН

Постійна комісія Київської міської ради з питань бюджету, соціально-економічного розвитку та інвестиційної діяльності
Голова



Андрій ВІТРЕНКО

Зачит
Начальник управління правового забезпечення діяльності Київської міської ради



Оксана Положишник
Валентина ПОЛОЖИШНИК

на рекомендації
від 10.12.2024 №8/230-1571

ЗАТВЕРДЖЕНО

рішення Київської міської ради

від _____ № _____

Зміни до Міської цільової програми сприяння розвитку промисловості, підприємництва та споживчого ринку на 2024 - 2025 роки, затвердженої рішенням Київської міської ради від 07 грудня 2023 року № 7510/7551

1. У розділі I «ПАСПОРТ МІСЬКОЇ ЦІЛЬОВОЇ ПРОГРАМИ СПРИЯННЯ РОЗВИТКУ ПРОМИСЛОВОСТІ, ПІДПРИЄМНИЦТВА ТА СПОЖИВЧОГО РИНКУ НА 2024 - 2025 РОКИ» пункти 6 і 8 викласти в такій редакції:

«

6	Співвиконавці програми	Районні в місті Києві державні адміністрації, Комунальне підприємство «Київський міський бізнес-центр», Комунальне підприємство «Міський магазин», Комунальне некомерційне підприємство «Лабораторний центр», Комунальна науково-дослідна установа «Науково-дослідний інститут соціально-економічного розвитку міста», Київський міський центр зайнятості		
8	Обсяги фінансових ресурсів, необхідних для реалізації програми	Всього (тис. грн)	у тому числі за роками	
	Всього	529140,4	2024 рік 142882,9	2025 рік 386257,5
	у тому числі за джерелами:			
8.1	державний бюджет	–	–	–
8.2	бюджет міста Києва	503949,9	140505,9	363444,0
8.3	інші джерела	25190,5	2377,0	22813,5

».

2. У розділі II «ВИЗНАЧЕННЯ ПРОБЛЕМ, НА РОЗВ'ЯЗАННЯ ЯКИХ СПРЯМОВАНА ПРОГРАМА»:

2.1. Після абзацу «Закон України від 22.03.2021 № 4618-VI «Про розвиток та державну підтримку малого і середнього підприємництва в Україні» додати абзац «Закон України від 05.07.2012 № 5067 –VI «Про зайнятість населення».

2.2. Після абзацу «Європейська хартія малих підприємств, запроваджена постановою Кабінету Міністрів України від 02.07.2008 № 587» додати абзац «Порядок організації громадських та інших робіт тимчасового характеру, затверджений постановою Кабінету Міністрів України від 20.03.2013 № 175».

2.3. Частину «Підприємництво» викласти у такій редакції:

«Підприємницький сектор економіки міста визначає структуру та якісну характеристику валового внутрішнього продукту, забезпечує впровадження інновацій, насичує внутрішній ринок товарами та послугами, створює додаткові робочі місця, забезпечує збільшення надходжень до бюджетів усіх рівнів.

Так, у 2020 році у місті Києві було зосереджено 27,1 % малих та середніх підприємств України. Їх кількість у розрахунку на 10 тис. осіб наявного населення перевищувала середній рівень по Україні в 3,8 рази. На малих та середніх підприємствах столиці у 2020 році працював майже 21,0 % всіх найманих працівників малих та середніх підприємств України, обсяги реалізації їх продукції (товарів, послуг) становили понад 41,0 % загальнодержавних обсягів.

У 2021 році порівняно з 2020 роком загальна кількість малих та середніх підприємств зменшилась на 1,3 % через установлення карантинних обмежень, запроваджених у період епідемії коронавірусу (рис. 3).



Рис. 3. Кількість малих та середніх підприємств у місті Києві, од.

Кількість малих підприємств на 10 тис. осіб наявного населення у 2021 році порівняно з 2020 роком зменшилась на 4 одиниці та становила 324 підприємства. У 2020 році цей показник для малих та середніх підприємств зменшився до 341 з 343 підприємств у 2019 році.

У 2020 році середньорічна кількість зайнятих працівників на малих та середніх підприємствах зменшилась на 0,5 % порівняно з 2019 роком за рахунок зменшення на 3,2 % кількості зайнятих працівників на малих підприємствах. У 2021 році середньорічна кількість зайнятих працівників на середніх підприємствах зменшилась на 2,5 % порівняно з 2020 роком, загальна кількість малих та середніх підприємств зросла лише на 0,5 % та становила 1009,5 тис. осіб, або 56,3 % загальної кількості зайнятих працівників підприємств столиці. З

початком введення воєнного стану через трудову міграцію зберігається негативна динаміка до зменшення кількості працівників, зайнятих на малих та середніх підприємствах.

У 2020 році порівняно з попереднім роком фінансовий результат до оподаткування малих та середніх підприємств значно зменшився (за рахунок від'ємного сальдо малих підприємств) та становив 4,2 млрд грн (у 2019 році фінансовий результат становив майже 172 млрд грн). Одержали збиток 34,4 % малих та 26,1 % середніх підприємств. Питома вага кількості прибуткових середніх підприємств у 2020 році зменшилась на 8,8 в. п. порівняно з 2019 роком, питома вага кількості прибуткових малих підприємств зменшилась на 3,7 в. п.

Така тенденція посилилась у зв'язку із запровадженням воєнного стану в Україні.

Водночас на 31,2 % збільшився у 2021 році порівняно з 2020 роком обсяг реалізованої продукції (товарів, послуг) малих та середніх підприємств і становив 3459,8 млрд грн, або 62,8 % загального обсягу реалізованої продукції (товарів, послуг) підприємств міста Києва. Обсяг реалізованої продукції малих підприємств збільшився на 19,9 % та становив 831,7 млрд грн, середніх підприємств - на 35,3 % та становив 2628,1 млрд грн. Таке збільшення відбулось переважно внаслідок впливу інфляції.

У столиці в 2021 році у галузевій структурі малого та середнього підприємництва переважала сфера оптової та роздрібно торгівлі (рис. 4). Хоча частка малих та середніх підприємств порівняно з 2020 роком зменшилась у цій сфері на 0,7 в. п., вона залишається ключовою, де мале і середнє підприємство має максимальний потенціал розвитку. Водночас виробнича сфера, яка безпосередньо визначає економічний розвиток міста, залишається нерозвиненою.

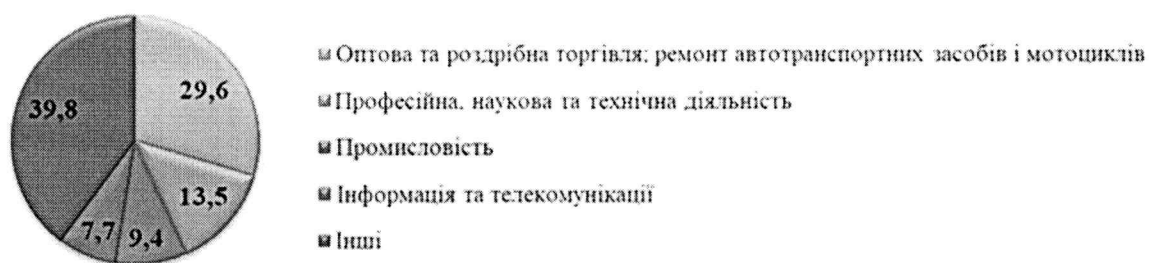


Рис. 4. Частка малих та середніх підприємств м. Києва за видами економічної діяльності, %

У промисловості частка малих та середніх підприємств у 2021 році порівняно з 2020 роком зросла на 0,3 в. п., у сфері професійної, наукової та технічної діяльності їх частка не змінилась. У сфері інформації та телекомунікацій, в тому числі у секторі інноваційної діяльності та ІТ-технологій, їх частка зросла на 0,4 в. п. Більшість підприємств інноваційної спрямованості не має можливості акумулювати власні кошти та отримати довгострокові кредити від комерційних банків для розвитку своєї діяльності. Водночас ІТ-галузь залишається однією з найперспективніших, вона виявилася найбільш стійкою під час карантину та війни. Крім того, враховуючи стрімку динаміку розвитку та вагому частку галузі інформаційно-комунікаційних технологій в

загальному обсязі наданих послуг та експорті послуг, вона визначена одним із основних напрямів смарт-спеціалізації міста Києва.

У 2022 році порівняно з 2021 роком загальна кількість суб'єктів підприємництва у місті Києві, зареєстрованих як платники податків, збільшилась на 2,4 %, загальна кількість суб'єктів підприємництва, що фактично сплачували податки, зменшилась на 3,6 % (рис. 5). При цьому сплачували податки лише 34,2 % юридичних осіб.




Рис. 5. Динаміка кількості суб'єктів підприємництва - платників податків міста Києва

Надходження до бюджету міста Києва податків і зборів від суб'єктів підприємництва за результатами 2022 року порівняно з 2021 роком збільшились на 7,4 %, до зведеного бюджету України зменшились на 5,1 % (рис. 6). Приріст надходжень податків і зборів від суб'єктів підприємництва, в першу чергу, обумовлений зростанням заробітної плати внаслідок підвищення прожиткового мінімуму та мінімальної заробітної плати.




Рис. 6. Динаміка надходжень до зведеного бюджету України та бюджету міста Києва від суб'єктів підприємництва, млрд грн

Суттєвий негативний вплив на розвиток підприємництва мають чинники, які пов'язані з військовою агресією Російської Федерації проти України: закриття та призупинення діяльності 10 % підприємств, зрив закупок і поставок через порушення логістики та процесів постачання, втрата ринків збуту, зменшення обсягів продажів, підвищення цін на пальне, сировину та матеріали, нестача коштів для оплати оренди та зарплати персоналу, суттєве падіння платоспроможного попиту населення, надання не в повному обсязі фінансово-кредитної підтримки суб'єктам малого та середнього підприємництва.

Пошкодження енергетичної інфраструктури призвело до перебоїв з електро-, водо- та теплопостачанням, і, як наслідок, до втрати загального обсягу робочого часу, зміни звичного темпу роботи, тимчасового призупинення виробничих процесів.

Низький рівень доступу до фінансів не дає змоги масштабувати діяльність малого та середнього бізнесу. Більше ніж половина середніх підприємств мають потребу в додатковому доступі до фінансів для розвитку своєї діяльності, в той

час як для мікробізнесу і малого бізнесу показник потреби становить 34 і 40 відсотків відповідно. Основним питанням щодо запиту на кредити є потреба в оборотному капіталі, який бізнес не може покрити власними коштами.

Незважаючи на те, що на цей момент для підтримки малого та середнього бізнесу в Україні існують державні програми пільгового кредитування (5 - 7 - 9 %), програми пільгового кредитування органів місцевого самоврядування та міжнародних донорів, різноманітні кредити банків та небанківських фінансових установ, високі кредитні ставки та завищені вимоги кредиторів все ще є ключовими проблемами щодо доступу до фінансових ресурсів.

Положення про фінансово-кредитну підтримку суб'єктів малого та середнього підприємництва у місті Києві (далі - ФКП) зарекомендувало себе як дієвий механізм підтримки малого та середнього підприємництва. Так, наприклад, у 2021 році 233 позичальники отримали кредити на суму 932,46 млн грн, яким сплачено ФКП у розмірі 31,26 млн грн, до бюджету міста Києва ними перераховано 118,7 млн грн, що у 3,8 рази більше отриманої ФКП, створено 1140 нових робочих місць, обсяг виробництва та реалізації товарів, робіт та послуг збільшився на 5,6 млрд грн. Тому є доцільним продовжити надання фінансово-кредитної підтримки суб'єктам малого та середнього підприємництва в місті Києві у 2024 та 2025 роках.

Результати впровадження Положення про фінансово-кредитну підтримку суб'єктів малого та середнього підприємництва у місті Києві оприлюднені на сайті: https://kyivcity.gov.ua/biznes_ta_litsenzuvannia/programa_finansovo-kreditno_pidtrimki_subyektiv_malogo_ta_serednogo_pidpriyemnistva_u_misti_kiye_vi/.

Недостатній рівень діалогу бізнесу та влади негативно впливає на розвиток підприємницької діяльності. Робота бізнес-форуму "Київ-підприємницький" сприятиме покращенню такого діалогу. В рамках форуму розглядатимуться питання щодо започаткування бізнесу, його фінансової підтримки, розвитку інноваційного бізнесу та його виходу на ринки ЄС. Проводитимуться засідання за круглим столом, семінари, навчальні програми для підприємців та промисловців, конференції, дискусійні панелі, презентації підприємств, наукових розробок, інноваційних ідей, грантових програм та програми державної підтримки бізнесу, працюватимуть майданчики для переговорів B2B, обговорюватимуться проблеми бізнесу та напрацьовуватимуться шляхи їх вирішення, відбуватиметься діалог влади і бізнесу, можливе підписання меморандуму тощо.

У столиці з 2014 року щорічно зростає кількість киян – учасників бойових дій. Так, станом на 24.02.2022 в місті Києві кількість киян, які брали безпосередню участь в антитерористичній операції та у здійсненні заходів із забезпечення національної безпеки і оборони, відсічі і стримуванні збройної агресії Російської Федерації у Донецькій та Луганській областях, становила 31137 осіб (з них 1534 особи з інвалідністю внаслідок війни, тобто 5 %). З початком повномасштабного вторгнення Російської Федерації в Україну цей показник суттєво збільшується, та станом на кінець року, за попередніми розрахунками, становитиме орієнтовно 100 тис. осіб. Кількість членів родин військовослужбовців відповідно теж збільшилась в 3-4 рази. В подальшому

передбачається збільшення зазначеної категорії громадян ще у 1,5-2 рази.

Нагальною є й проблема безробіття серед киян – учасників бойових дій, які звільнилися з військової служби: статистично, майже половина з них стикались із цією проблемою. Широке розповсюдження безробіття серед киян – учасників бойових дій певною мірою можна пояснити недостатньою кількістю створених можливостей для набуття нових та розвитку існуючих навичок цивільної роботи в певному віці. Вірогідним шляхом вирішення цієї проблеми є розробка спеціальних програм із працевлаштування, стажування, перекваліфікації, надання фінансово-кредитної підтримки для відкриття або розвитку власного бізнесу тощо.

Також актуальним залишається питання недостатньої консультаційної підтримки суб'єктів підприємницької діяльності.

Для підтримки процесу становлення і розвитку малих та середніх підприємств столиці в рамках Київської міської програми сприяння розвитку підприємництва на 2005 - 2006 роки було створено Комунальне підприємство "Київський міський бізнес-центр" (далі - КП "КМБЦ"). КП "КМБЦ" здійснювало надання безкоштовних консультаційних послуг у районних інформаційно-консультативних центрах (далі - ІКЦ) міста за кошти міського бюджету суб'єктам підприємницької діяльності щодо реєстрації власного бізнесу, внесення змін до установчих документів тощо.

З 2010 року фінансування проєкту ІКЦ за рахунок бюджетних коштів не здійснювалось, а фінансувалось за рахунок власних коштів підприємства. До повномасштабного вторгнення щорічно в середньому надавалось 12 тис. безкоштовних консультацій суб'єктам підприємницької діяльності.

У КП "КМБЦ" обмежена можливість фінансування роботи ІКЦ. Тому необхідно відновити бюджетне фінансування надання консультаційних послуг у районах міста. Фінансування інших потреб ІКЦ буде проводитись КП "КМБЦ" за власний рахунок.».

2.4. Після підрозділу «Споживчий ринок» додати підрозділ «Оплачувані громадські роботи для безробітних осіб» та викласти його у такій редакції:

«Громадські роботи є видом суспільно корисних оплачуваних робіт в інтересах територіальної громади, які організуються для додаткового стимулювання мотивації до праці, матеріальної підтримки безробітних та інших категорій осіб і виконуються ними на добровільних засадах.

Організація громадських оплачуваних робіт буде здійснюватися на виконання статті 31 Закону України «Про зайнятість населення» та відповідно до постанови Кабінету Міністрів України від 20 березня 2013 року № 175 «Про затвердження Порядку організації громадських та інших робіт тимчасового характеру» (далі – Порядок).

Згідно з абзацом третім пункту 8 Порядку у період воєнного стану місцеві органи влади приймають рішення щодо організації громадських робіт за потреби, визначають види робіт, роботодавців або громадські організації чи організації та установи, що залучають до своєї діяльності волонтерів, за участю яких планується організація таких робіт, та інформують їх про прийняте рішення.

Прийняття участі у виконанні громадських робіт, особами визначеними пунктом 3 Порядку, сприятиме додатковому стимулюванню мотивації до праці та матеріальній підтримці таких осіб, надасть можливість їх тимчасового працевлаштування на роботи, що виконуються ними на добровільних засадах.

Пунктом 10 Порядку передбачено, що фінансування організації громадських робіт, до яких залучаються зареєстровані безробітні та/або працівники, які втратили частину заробітної плати, здійснюється за рахунок коштів місцевих бюджетів та/або Фонду загальнообов'язкового державного соціального страхування на випадок безробіття (далі – Фонд).».

З початку 2024 року майже 200 киян взяли участь у громадських роботах. Громадські роботи залишаються важливим інструментом підтримки безробітних та розвитку міста Києва. Це можливість отримати новий досвід, підтримати безробітних фінансово, і, можливо, допомогти безробітному знайти постійне місце роботи. Для Києва - це шанс реалізувати важливі соціальні проекти, а для роботодавців - можливість знайти працівників.

3. У розділі IV «ОБГРУНТУВАННЯ ШЛЯХІВ І ЗАСОБІВ РОЗВ'ЯЗАННЯ ПРОБЛЕМ, ОБСЯГІВ ТА ДЖЕРЕЛ ФІНАНСУВАННЯ, СТРОКИ ВИКОНАННЯ КОМПЛЕКСНОЇ ПРОГРАМИ»:

3.1. Проблемне питання 4 «4. Розширення можливостей доступу суб'єктів малого та середнього підприємництва, зокрема зайнятих у видах економічної діяльності, визначених як основні напрями смарт-спеціалізації міста Києва, до фінансових ресурсів:

надання фінансово-кредитної підтримки суб'єктам малого та середнього підприємництва в місті Києві;

надання фінансової допомоги релокованому бізнесу в місті Києві в установленому порядку.» викласти у такій редакції «4. Розширення можливостей доступу суб'єктів малого та середнього підприємництва, зокрема зайнятих у видах економічної діяльності, визначених як основні напрями смарт-спеціалізації міста Києва, до фінансових ресурсів:

надання фінансово-кредитної підтримки суб'єктам малого та середнього підприємництва в місті Києві;

надання фінансової допомоги у місті Києві на відкриття або розвиток власного бізнесу Захисникам та Захисницям України та членам їх сімей (при отриманні кредиту).».

3.2. Виключити проблемне питання 6 «6. Сприяння становленню та розвитку соціального підприємництва:

створення інформаційної бази "Соціальне підприємництво. Екосистема. Координація та взаємодія";

проведення досліджень:

необхідних змін в екосистемі соціального підприємництва із врахуванням наслідків воєнного часу та розробка заходів щодо її вдосконалення;

щодо участі соціального підприємництва як інноваційного сектору у виконанні міських цільових програм.».

3.3. Проблемні питання 7 і 8 вважати проблемними питаннями 6 і 7.

3.4. Включити проблемне питання 8 «8. Сприяння додатковому стимулюванню мотивації до праці та матеріальній підтримці безробітних та інших категорій осіб:

організація оплачуваних громадських робіт, до яких залучаються зареєстровані безробітні та/або працівники, які втратили частину заробітної плати.».

3.5. Таблицю 5 «Ресурсне забезпечення Програми, тис. грн» викласти в такій редакції:

«

Таблиця 5. Ресурсне забезпечення Програми, тис. грн

Обсяг фінансових ресурсів, необхідних для реалізації Програми	Всього	у тому числі за роками	
		2024 рік	2025 рік
Всього, у тому числі за джерелами	529140,4	142882,9	386257,5
державний бюджет	–	–	–
бюджет міста Києва	503949,9	140505,9	363444,0
інші джерела	25190,5	2377,0	22813,5

».

4. У додатку 1 «ПЕРЕЛІК ЗАВДАНЬ І ЗАХОДІВ ПРОГРАМИ»:

4.1. Пункти 2.1, 2.3, 2.4, 3.2, 3.3, 3.4, 3.6, 4.1, 4.3.2 та 5.1 викласти у такій редакції:

«

ДОДАТОК 1

ПЕРЕЛІК ЗАВДАНЬ І ЗАХОДІВ ПРОГРАМИ

Оперативна ціль Стратегії розвитку міста Києва до 2025 року	Завдання програми	Заходи програми	Строки виконання заходу	Виконавці заходу	Джерела фінансування	Обсяги фінансування (тис. грн)	Очікуваний результат (результативні показники)		
							Назва показника	2024	2025
1	2	3	4	5	6	7	8	9	10
1. Стимулювання розвитку інноваційно-орієнтованих промислових підприємств міста Києва	2. Просування продукції промислового комплексу міста Києва на внутрішньому та зовнішньому ринках	2.1. Створення інтерактивних платформ: - наукових проектів НАН України, які можуть бути впроваджені у міське господарство «City Science»; - підтримки експорту	2025	Департамент промисловості та розвитку підприємництва виконавчого органу Київської міської ради (Київської міської державної адміністрації)	Бюджет міста Києва	Всього: 8000,0 2025 рік: 8000,0	витрат: обсяг видатків, тис. грн	-	8000,0
							продукту: кількість створених платформ, од.	-	2
							ефективності: середні витрати на створення однієї платформи «City Science», тис. грн	-	2000,0
							ефективності: середні витрати на створення однієї платформи підтримки експорту, тис. грн	-	6000,0
		якості: рівень виконання заходу, %	-	100,0					
		2.3.Актуалізація електронного каталогу «Експортери міста Києва»	2024–2025	Департамент промисловості та розвитку підприємництва виконавчого органу Київської міської ради (Київської міської державної адміністрації),	Бюджет міста Києва	Всього: 500,0 2024 рік: 200,0 2025 рік: 300,0	витрат: обсяг видатків, тис. грн	200,0	300,0
							продукту: кількість актуалізованих каталогів, од.	1	1
ефективності: середні витрати на актуалізацію одного каталогу,	200,0						300,0		

Оперативна ціль Стратегії розвитку міста Києва до 2025 року	Завдання програми	Заходи програми	Строки виконання заходу	Виконавці заходу	Джерела фінансування	Обсяги фінансування (тис. грн)	Очікуваний результат (результативні показники)		
							Назва показника	2024	2025
1	2	3	4	5	6	7	8	9	10
				районні в місті Києві державні адміністрації			тис. грн		
		2.4. Проведення щорічної виставки-презентації промислової продукції кийвських виробників «Зроблено в Києві»	2025	Департамент промисловості та розвитку підприємництва виконавчого органу Київської міської ради (Київської міської державної адміністрації)	Бюджет міста Києва	Всього: 5000,0 2025 рік: 5000,0	якості: рівень виконання заходу, %	100,0	100,0
							витрат: обсяг видатків, тис. грн	-	5000,0
							продукту: кількість проведених виставок, од.	-	1
							продукту: кількість учасників виставки, осіб, із них:	-	240
							чоловіків, осіб	-	144
							жінок, осіб	-	96
							ефективності: середні витрати на проведення однієї виставки, тис. грн	-	5000,0
							якості: динаміка кількості учасників виставки у відсотках до базового року ²	-	100,0
2. Перетворення Києва у місто, відкрите для бізнесу	3. Підвищення доступності та якості послуг міських органів влади для бізнесу	3.2. Проведення дослідження напрямів розвитку промисловості та підприємництва м. Києва та розробка заходів щодо релокації суб'єктів господарювання до м. Києва;	2024	Департамент промисловості та розвитку підприємництва виконавчого органу Київської міської ради (Київської міської державної адміністрації), районні в місті Києві державні адміністрації	Бюджет міста Києва	Всього: 400,0 2024 рік: 400,0	витрат: обсяг видатків, тис. грн	400,0	-
							продукту: кількість проведених досліджень, од.	1	-
							ефективності: середні витрати на проведення одного дослідження, тис. грн	400,0	-
							якості: рівень виконання заходу,	100,0	-

Оперативна ціль Стратегії розвитку міста Києва до 2025 року	Завдання програми	Заходи програми	Строки виконання заходу	Виконавці заходу	Джерела фінансування	Обсяги фінансування (тис. грн)	Очікуваний результат (результативні показники)		
							Назва показника	2024	2025
1	2	3	4	5	6	7	8	9	10
							%		
		3.3. Організація та проведення: - форуму взаємодії бізнесу і влади; - заходів з підтримки підприємництва, зокрема: засідань за круглим столом, інформаційних семінарів та зустрічей з бізнесом та громадськими об'єднаннями промисловців і підприємців з актуальних питань підприємницької діяльності	2024–2025	Департамент промисловості та розвитку підприємництва виконавчого органу Київської міської ради (Київської міської державної адміністрації), районні в місті Києві державні адміністрації	Бюджет міста Києва	Всього: 4600,0 2024 рік: 1100,0 2025 рік: 3500,0	витрат: обсяг видатків, тис. грн	1100,0	3500,0
							продукту: кількість проведених форумів, од.	1	1
							продукту: кількість проведених заходів з підтримки підприємництва, од.	10	10
							продукту: кількість учасників, осіб, із них:	450	470
							чоловіків, осіб	230	235
							жінок, осіб	220	235
							ефективності: середні витрати на проведення одного форуму, тис. грн	1000,0	3000,0
							ефективності: середні витрати на проведення одного заходу з підтримки підприємництва, тис. грн	10,0	50,0
							якості: динаміка кількості учасників заходів з підтримки підприємництва у відсотках до базового року ²	100,0	104,4
		3.4. Створення навчальних матеріалів для підприємців шляхом розроблення презентації та відеопосібника	2025	Департамент промисловості та розвитку підприємництва	Бюджет міста Києва	Всього: 200,0 2025 рік: 200,0	витрат: обсяг видатків, тис. грн	-	200,0
							продукту: кількість створених	-	2

Оперативна ціль Стратегії розвитку міста Києва до 2025 року	Завдання програми	Заходи програми	Строки виконання заходу	Виконавці заходу	Джерела фінансування	Обсяги фінансування (тис. грн)	Очікуваний результат (результативні показники)		
							Назва показника	2024	2025
1	2	3	4	5	6	7	8	9	10
				виконавчого органу Київської міської ради (Київської міської державної адміністрації), комунальне підприємство «Міський Магазин»			відеоуроків, од.		
							ефективності: середні витрати на створення одного відеоуроку, тис. грн	-	100
							якості: рівень виконання заходу, %	-	100,0
		3.6. Проведення заходів з нагоди Днів: підприємця; машинобудівника; науки; працівників торгівлі та Міжнародного дня соціального бізнесу	2024–2025	Департамент промисловості та розвитку підприємництва виконавчого органу Київської міської ради (Київської міської державної адміністрації), районні в місті Києві державні адміністрації	Бюджет міста Києва	Всього: 375,0 2024 рік: 125,0 2025 рік: 250,0	витрат: обсяг видатків, тис. грн	125,0	250,0
							продукту: кількість проведених заходів, од.	5	5
							продукту: кількість учасників, осіб, із них:	170	200
							чоловіків, осіб	80	90
							жінок, осіб	90	110
							ефективності: середні витрати на проведення одного заходу, тис. грн	25,0	50,0
							якості: динаміка кількості учасників у відсотках до базового року ²	100,0	118,6
	4. Сприяння розвитку інноваційного підприємництва	4.1. Надання фінансово-кредитної підтримки суб'єктам малого та середнього підприємництва в місті Києві	2024–2025	Департамент промисловості та розвитку підприємництва виконавчого органу Київської міської ради (Київської міської державної адміністрації)	Бюджет міста Києва	Всього: 457577,9 2024 рік: 125277,9 2025 рік: 332300,0	витрат: обсяг видатків, тис. грн	125277,9	332300,0
							продукту: кількість суб'єктів малого та середнього підприємництва, яким надано фінансово-кредитну	93	246

Оперативна ціль Стратегії розвитку міста Києва до 2025 року	Завдання програми	Заходи програми	Строки виконан ня заходу	Виконавці заходу	Джерела фінансуванн я	Обсяги фінансуванн я (тис. грн)	Очікуваний результат (результативні показники)		
							Назва показника	2024	2025
1	2	3	4	5	6	7	8	9	10
							підтримку, осіб, із них:		
							чоловіків, осіб	63	186
							жінок, осіб	30	60
							продукту: кількість реалізованих інноваційних проектів у результаті отримання суб'єктами малого та середнього підприємництва фінансово- кредитної підтримки, од.	50	100
							продукту: кількість створених робочих місць, од.	585	860
							ефективності: середні витрати на надання фінансово- кредитної підтримки одному суб'єкту малого та середнього підприємництва, тис. грн	1347,2	1349,2
							якості: рівень виконання заходу, %	100,0	100,0
		4.3. Реалізація проекту наукового парку «Академ. Сіті»:							
		4.3.2. Розробка концепту	2024	Департамент		Всього: 930,0	витрат: обсяг	930,0	-

Оперативна ціль Стратегії розвитку міста Києва до 2025 року	Завдання програми	Заходи програми	Строки виконання заходу	Виконавці заходу	Джерела фінансування	Обсяги фінансування (тис. грн)	Очікуваний результат (результативні показники)		
							Назва показника	2024	2025
1	2	3	4	5	6	7	8	9	10
		інноваційного хабу Academ. City для планування розвитку території наукового парку «Академ. Сіті» та Академмістечка		промисловості та розвитку підприємництва виконавчого органу Київської міської ради (Київської міської державної адміністрації)	Бюджет міста Києва Інші джерела	2024 рік: 930,0 Всього: 620,0 2024 рік: 620,0 Всього: 310,0 2024 рік: 310,0	видатків, тис. грн		
							продукту: кількість проведених мітапів для напрацювання ідей з розробки концепту інноваційного хабу Academ. City, од.	4	-
							продукту: кількість розроблених концептів інноваційного хабу, од	1	-
							ефективності: середні витрати на проведення одного мітапа, тис. грн	142,0	-
							ефективності: середні витрати на проведення одного воркшопу, тис. грн	362,0	-
							якості: рівень виконання заходу, %	100,0	-
1. Впорядкування та розвиток публічного простору (Сектор 2.6 «Публічний простір»)	5. Впорядкування об'єктів міського простору	5.1. Контроль за санітарно-гігієнічним станом засобів пересувної дрібнороздрібної торговельної мережі	2025	Департамент промисловості та розвитку підприємництва виконавчого органу Київської міської ради (Київської міської державної адміністрації), комунальне некомерційне підприємство	Інші джерела	Всього: 6400,0 2025 рік: 6400,0	витрат: обсяг видатків, тис. грн	-	6400,0
							продукту: кількість проведених контрольних санітарно-гігієнічних заходів, од.	-	450
							продукту: кількість закуплених основних засобів, од.	-	4
							ефективності:	-	12,0

Оперативна ціль Стратегії розвитку міста Києва до 2025 року	Завдання програми	Заходи програми	Строки виконан ня заходу	Виконавці заходу	Джерела фінансуванн я	Обсяги фінансуванн я (тис. грн)	Очікуваний результат (результативні показники)		
							Назва показника	2024	2025
1	2	3	4	5	6	7	8	9	10
				«Лабораторний центр»			середні витрати на проведення одного контрольного заходу, тис. грн		
							ефективності: середні витрати на закупівлю одного основного засобу, тис. грн	-	250,0
							якості: динаміка проведення контрольних заходів у відсотках до базового року ²	-	100,0

».

4.2. Пункти 3.1 «3.1. Створення інформаційної бази «Соціальне підприємництво. Екосистема. Координація та взаємодія» та 4.2 «4.2. Надання фінансової допомоги релокованому бізнесу в місті Києві в установленому порядку» вилучити.

4.3. Включити пункт 6.1. та викласти його у такій редакції:

«

ДОДАТОК 1

ПЕРЕЛІК ЗАВДАНЬ І ЗАХОДІВ ПРОГРАМИ

Оперативна ціль Стратегії розвитку міста Києва до 2025 року	Завдання програми	Заходи програми	Строки виконан ня заходу	Виконавці заходу	Джерела фінансуванн я	Обсяги фінансуванн я (тис. грн)	Очікуваний результат (результативні показники)		
							Назва показника	2024	2025
1	2	3	4	5	6	7	8	9	10
4. Підвищення	6. Створення	6.1. Організація оплачуваних	2025	Департамент		Всього:	витрат: обсяг	-	15012,

Оперативна ціль Стратегії розвитку міста Києва до 2025 року	Завдання програми	Заходи програми	Строки виконання заходу	Виконавці заходу	Джерела фінансування	Обсяги фінансування (тис. грн)	Очікуваний результат (результативні показники)		
							Назва показника	2024	2025
1	2	3	4	5	6	7	8	9	10
рівня зайнятості мешканців міста Києва (сектор 1.3 «Ринок праці»).	додаткового попиту на роботу на	громадських робіт, до яких залучаються зареєстровані безробітні та/або працівники, які втратили частину заробітної плати		промисловості та розвитку підприємництва виконавчого органу Київської міської ради (Київської міської державної адміністрації), Київський міський центр зайнятості, районні в місті Києві державні адміністрації	Бюджет міста Києва Інші джерела	15012,5	видатків, тис. грн		5
						2025 рік: 15012,5			
						Всього: 549,0	ефективності: розмір середньомісячної заробітної плати на одну залучену особу за фактично відпрацьований час, тис. гривень		7,6
						2025 рік: 549,0			
Всього: 14463,5	якості: виконання заходу у % до запланованого		100						
2025 рік: 14463,5									

».

4.4. У додатку 1 «ПЕРЕЛІК ЗАВДАНЬ І ЗАХОДІВ ПРОГРАМИ» позицію «РАЗОМ ПО МЦП» викласти в такій редакції:

«

РАЗОМ ПО МЦП:	ВСЬОГО:	529140,4
	в т.ч.	2024 рік – 142882,9 2025 рік – 386257,5
	Всього бюджет міста Києва	503949,9 2024 рік – 140505,9 2025 рік – 363444,0
	Всього інші джерела	25190,5 2024 рік – 2377,0 2025 рік – 22813,5

Суб'єкти господарювання визначаються шляхом застосування системи публічних закупівель PROZORRO

²Базовий рік – 2024 рік.

».

Київський міський голова

Віталій КЛИЧКО

ПОЯСНЮВАЛЬНА ЗАПИСКА

до проекту рішення Київської міської ради «Про внесення змін до рішення Київської міської ради від 07 грудня 2023 року № 7510/7551 «Про затвердження Міської цільової програми сприяння розвитку промисловості, підприємництва та споживчого ринку на 2024 - 2025 роки»

1. Обґрунтування необхідності прийняття рішення

Проектом рішення пропонується внесення змін до Міської цільової програми сприяння розвитку промисловості, підприємництва та споживчого ринку на 2024 - 2025 роки (далі – Програма) з метою приведення фінансових та кількісних показників Програми у відповідність до прогнозованої потреби у видатках.

На виконання пункту 10 Порядку розроблення, затвердження та виконання міських цільових програм у місті Києві, затвердженого рішенням Київської міської ради від 29 жовтня 2009 року № 520/2589 (зі змінами та доповненнями) проведено експертизу проекту змін до Програми та надано позитивний висновок про погодження проекту змін до Програми Департаментом економіки та інвестицій виконавчого органу Київської міської ради (Київської міської державної адміністрації) лист від 13 листопада 2024 року № 050/17-4199 та Департаментом фінансів виконавчого органу Київської міської ради (Київської міської державної адміністрації) лист від 12 листопада 2024 року № 054-3-3-10/2452.

2. Мета і завдання прийняття рішення

Метою цього проекту рішення є затвердження змін до Програми, які передбачають наступне:

1. Приведення фінансових та кількісних показників Програми на 2024 – 2025 роки у відповідність до прогнозованої потреби у видатках, а саме:

- привести у відповідність цифри по «2024 року», «2025 року» та «всього»: у розділі I «ПАСПОРТ МІСЬКОЇ ЦІЛЬОВОЇ ПРОГРАМИ СПРИЯННЯ РОЗВИТКУ ПРОМИСЛОВОСТІ, ПІДПРИЄМНИЦТВА ТА СПОЖИВЧОГО РИНКУ НА 2024 - 2025 РОКИ» пункт 8; у розділі IV «ОБґРУНТУВАННЯ ШЛЯХІВ І ЗАСОБІВ РОЗВ'ЯЗАННЯ ПРОБЛЕМ, ОБСЯГІВ ТА ДЖЕРЕЛ ФІНАНСУВАННЯ, СТРОКИ ВИКОНАННЯ КОМПЛЕКСНОЇ ПРОГРАМИ» у таблиці 5 «Ресурсне забезпечення Програми, тис. грн». Зміни наведені у порівняльній таблиці та проекті змін.

2. Приведення текстової частини у розділі II «ВИЗНАЧЕННЯ ПРОБЛЕМ, НА РОЗВ'ЯЗАННЯ ЯКИХ СПРЯМОВАНА ПРОГРАМА» та у розділі IV «ОБґРУНТУВАННЯ ШЛЯХІВ І ЗАСОБІВ РОЗВ'ЯЗАННЯ ПРОБЛЕМ, ОБСЯГІВ ТА ДЖЕРЕЛ ФІНАНСУВАННЯ, СТРОКИ ВИКОНАННЯ КОМПЛЕКСНОЇ ПРОГРАМИ» у відповідність до заходів Міської програми. Зміни наведені у порівняльній таблиці та проекті змін.

3. Зміни у додатку 1 «ПЕРЕЛІК ЗАВДАНЬ І ЗАХОДІВ ПРОГРАМИ», а саме:

у заходах 2.1, 2.3, 2.4, 3.2, 3.3, 3.4, 3.6, 4.1, 4.3.2 та 5.1

заходи 3.1 та 4.2 вилучити;

включити захід 6.1.

Зміни наведені у порівняльній таблиці та проєкті змін.

3. Загальна характеристика та основні положення проєкту рішення

Проєкт рішення складається із преамбули та п'яти пунктів.

Проєкт має на меті затвердити зміни до Програми.

Контроль за виконанням цього рішення покладається на постійну комісію Київської міської ради з питань підприємництва, промисловості та міського благоустрою та на постійну комісію Київської міської ради з питань бюджету, соціально-економічного розвитку та інвестиційної діяльності.

4. Правове обґрунтування

Проєкт рішення розроблено відповідно до закону України «Про місцеве самоврядування в Україні» та рішення Київської міської ради від 29.10.2019 № 520/2589 «Про Порядок розроблення, затвердження та виконання міських цільових програм у місті Києві».

Проєкт рішення не має ознак регуляторного акта в розумінні Закону України «Про засади державної регуляторної політики у сфері господарської діяльності», оскільки:

не спрямований на правове регулювання господарських відносин, а також адміністративних відносин між виконавчим органом Київської міської ради (Київської міської державної адміністрації) або іншими органами державної влади та суб'єктами господарювання;

не встановлює, не змінює, не скасовує норми права.

Відповідно до пункту 5² статті 26 розділу 9 «Прикінцеві та перехідні положення» Закону України «Про державну допомогу суб'єктам господарювання» від 01.07.2014 № 1555-VII, проєкт рішення не потребує отримання висновку від Антимонопольного комітету України.

5. Інформація про дотримання прав і соціальної захищеності осіб з інвалідністю

Проєкт рішення не передбачає здійснення впливу на права і соціальну захищеність осіб з інвалідністю.

6. Інформація з обмеженим доступом

Цей проєкт рішення не містить інформації з обмеженим доступом у розумінні статті 6 Закону України «Про доступ до публічної інформації».

7. Інформація про те, чи містить проєкт рішення інформацію про фізичну особу (персональні дані) у розумінні статей 11 та 21 Закону України

«Про інформацію» та статті 2 Закону України «Про захист персональних даних»

Проект рішення не містить інформацію про фізичну особу (персональні дані) у розумінні статей 11 та 21 Закону України «Про інформацію» та статті 2 Закону України «Про захист персональних даних».

8. Фінансово-економічне обґрунтування

Прийняття цього рішення Київської міської ради дозволить привести у відповідність видатки на виконання заходів Програми у 2024 – 2025 роках.

Прийняття змін до Програми не змінює обсяги фінансових ресурсів бюджету міста Києва на 2024 рік.

9. Прогноз соціально-економічних та інших наслідків прийняття рішення.

Прийняття цього рішення надасть можливість схвалити зміни до Програми.


10. Прізвище або назва суб'єкта подання, прізвище, посада, контактні дані доповідача проєкту рішення на пленарному засіданні та особи, відповідальної за супроводження проєкту рішення.

Доповідачем на пленарному засіданні Київської міської ради є суб'єкт подання проєкту рішення – Департамент промисловості та розвитку підприємництва виконавчого органу Київської міської ради (Київської міської державної адміністрації), директор Володимир КОСТИКОВ.

Суб'єктом подання цього проєкту рішення є директор Департаменту промисловості та розвитку підприємництва виконавчого органу Київської міської ради (Київської міської державної адміністрації).

Особою, відповідальною за супроводження проєкту рішення Київської міської ради та доповідачем на пленарному засіданні Київської міської ради є директор Департаменту промисловості та розвитку підприємництва виконавчого органу Київської міської ради (Київської міської державної адміністрації) Костіков Володимир Володимирович, контактний телефон 044 246 66 34.

Директор Департаменту промисловості
та розвитку підприємництва міста Києва


Володимир КОСТИКОВ

Порівняльна таблиця

до проєкту рішення Київської міської ради «Про внесення змін до рішення Київської міської ради від 07 грудня 2023 року № 7510/7551 «Про затвердження Міської цільової програми сприяння розвитку промисловості, підприємництва та споживчого ринку на 2024 - 2025 роки»

№ з/п	Чинна редакція				Запропоновані зміни						
<i>1. Пункти 6 та 8 розділу I «ПАСПОРТ МІСЬКОЇ ЦІЛЬОВОЇ ПРОГРАМИ СПРИЯННЯ РОЗВИТКУ ПРОМИСЛОВОСТІ, ПІДПРИЄМНИЦТВА ТА СПОЖИВЧОГО РИНКУ НА 2024 - 2025 РОКИ»</i>											
1	6	Співвиконавці програми	Районні в місті Києві державні адміністрації, Комунальне підприємство «Київський міський бізнес-центр», Комунальне підприємство «Міський магазин», Комунальне некомерційне підприємство «Лабораторний центр», Комунальна науково-дослідна установа «Науково-дослідний інститут соціально-економічного розвитку міста»				6	Співвиконавці програми	Районні в місті Києві державні адміністрації, Комунальне підприємство «Київський міський бізнес-центр», Комунальне підприємство «Міський магазин», Комунальне некомерційне підприємство «Лабораторний центр», Комунальна науково-дослідна установа «Науково-дослідний інститут соціально-економічного розвитку міста», Київський міський центр зайнятості		
			8	Обсяги фінансових ресурсів, необхідних для	Всього (тис. грн)				у тому числі за роками		8
			336875,0	150410,0	186465,0			529140,4	142882,9	386257,5	

	реалізації програми					реалізації програми				
	Всього					Всього				
	у тому числі за джерелами:					у тому числі за джерелами:				
8.1	державний бюджет	–	–	–		8.1	державний бюджет	–	–	–
8.2	бюджет міста Києва	318458,0	140468,0	177990,0		8.2	бюджет міста Києва	503949,9	140505,9	363444,0
8.3	інші джерела	18417,0	9942,0	8475,0		8.3	інші джерела	25190,5	2377,0	22813,5

2. Розділ II «ВИЗНАЧЕННЯ ПРОБЛЕМ, НА РОЗВ'ЯЗАННЯ ЯКИХ СПРЯМОВАНА ПРОГРАМА»:

2. 1	Закон України від 22.03.2021 № 4618-VI «Про розвиток та державну підтримку малого і середнього підприємництва в Україні	Закон України від 22.03.2021 № 4618-VI «Про розвиток та державну підтримку малого і середнього підприємництва в Україні»; Закон України від 05.07.2012 № 5067 –VI «Про зайнятість населення»;
2. 2	Європейська хартія малих підприємств, запроваджена постановою Кабінету Міністрів України від 02.07.2008 № 587	Європейська хартія малих підприємств, запроваджена постановою Кабінету Міністрів України від 02.07.2008 № 587; Порядок організації громадських та інших робіт тимчасового характеру, затверджений постановою Кабінету Міністрів України від 20.03.2013 № 175;

Частина «Підприємство»

2.
3

Підприємництво

Підприємницький сектор економіки міста визначає структуру та якісну характеристику валового внутрішнього продукту, забезпечує впровадження інновацій, насичує внутрішній ринок товарами та послугами, створює додаткові робочі місця, забезпечує збільшення надходжень до бюджетів усіх рівнів.

Так, у 2020 році у місті Києві було зосереджено 27,1 % малих та середніх підприємств України. Їх кількість у розрахунку на 10 тис. осіб наявного населення перевищувала середній рівень по Україні в 3,8 рази. На малих та середніх підприємствах столиці у 2020 році працював майже 21,0 % всіх найманих працівників малих та середніх підприємств України, обсяги реалізації їх продукції (товарів, послуг) становили понад 41,0 % загальнодержавних обсягів.

У 2021 році порівняно з 2020 роком загальна кількість малих та середніх підприємств зменшилась на 1,3 % через установлення карантинних обмежень, запроваджених у період епідемії коронавірусу (рис. 3).




Рис. 3. Кількість малих та середніх підприємств у місті Києві, од.

Кількість малих підприємств на 10 тис. осіб наявного населення у 2021 році порівняно з 2020 роком зменшилась на 4 одиниці та становила 324 підприємства. У 2020 році цей показник для малих та середніх підприємств зменшився до 341 з 343 підприємств у 2019 році.

У 2020 році середньорічна кількість зайнятих працівників на малих та середніх підприємствах зменшилась на 0,5 % порівняно з 2019 роком за рахунок зменшення на 3,2 % кількості зайнятих працівників на малих підприємствах. У 2021 році середньорічна кількість зайнятих працівників на середніх підприємствах зменшилась на 2,5 % порівняно з 2020 роком, загальна кількість малих та середніх підприємств зросла лише на 0,5 % та становила 1009,5 тис. осіб, або 56,3 % загальної кількості зайнятих працівників підприємств столиці. З початком введення воєнного стану через трудову міграцію зберігається негативна динаміка до зменшення кількості працівників, зайнятих на малих та середніх підприємствах.

У 2020 році порівняно з попереднім роком фінансовий результат до оподаткування малих та середніх підприємств значно зменшився (за рахунок від'ємного сальдо малих підприємств) та становив 4,2 млрд грн (у 2019 році фінансовий результат становив майже 172 млрд грн). Одержали збиток 34,4 % малих та 26,1 % середніх підприємств. Питома вага кількості прибуткових середніх підприємств у 2020 році зменшилась на 8,8 в. п. порівняно з 2019 роком, питома вага кількості прибуткових малих підприємств зменшилась на 3,7 в. п.

Підприємництво

Підприємницький сектор економіки міста визначає структуру та якісну характеристику валового внутрішнього продукту, забезпечує впровадження інновацій, насичує внутрішній ринок товарами та послугами, створює додаткові робочі місця, забезпечує збільшення надходжень до бюджетів усіх рівнів.

Так, у 2020 році у місті Києві було зосереджено 27,1 % малих та середніх підприємств України. Їх кількість у розрахунку на 10 тис. осіб наявного населення перевищувала середній рівень по Україні в 3,8 рази. На малих та середніх підприємствах столиці у 2020 році працював майже 21,0 % всіх найманих працівників малих та середніх підприємств України, обсяги реалізації їх продукції (товарів, послуг) становили понад 41,0 % загальнодержавних обсягів.

У 2021 році порівняно з 2020 роком загальна кількість малих та середніх підприємств зменшилась на 1,3 % через установлення карантинних обмежень, запроваджених у період епідемії коронавірусу (рис. 3).




Рис. 3. Кількість малих та середніх підприємств у місті Києві, од.

Кількість малих підприємств на 10 тис. осіб наявного населення у 2021 році порівняно з 2020 роком зменшилась на 4 одиниці та становила 324 підприємства. У 2020 році цей показник для малих та середніх підприємств зменшився до 341 з 343 підприємств у 2019 році.

У 2020 році середньорічна кількість зайнятих працівників на малих та середніх підприємствах зменшилась на 0,5 % порівняно з 2019 роком за рахунок зменшення на 3,2 % кількості зайнятих працівників на малих підприємствах. У 2021 році середньорічна кількість зайнятих працівників на середніх підприємствах зменшилась на 2,5 % порівняно з 2020 роком, загальна кількість малих та середніх підприємств зросла лише на 0,5 % та становила 1009,5 тис. осіб, або 56,3 % загальної кількості зайнятих працівників підприємств столиці. З початком введення воєнного стану через трудову міграцію зберігається негативна динаміка до зменшення кількості працівників, зайнятих на малих та середніх підприємствах.

У 2020 році порівняно з попереднім роком фінансовий результат до оподаткування малих та середніх підприємств значно зменшився (за рахунок від'ємного сальдо малих підприємств) та становив 4,2 млрд грн (у 2019 році фінансовий результат становив майже 172 млрд грн). Одержали збиток 34,4 % малих та 26,1 % середніх підприємств. Питома вага кількості прибуткових середніх підприємств у 2020 році зменшилась на 8,8 в. п. порівняно з 2019 роком, питома вага кількості прибуткових малих підприємств зменшилась на 3,7 в. п.

Така тенденція посилюється у зв'язку із запровадженням воєнного стану в Україні.

Така тенденція посилилась у зв'язку із запровадженням воєнного стану в Україні.

Водночас на 31,2 % збільшився у 2021 році порівняно з 2020 роком обсяг реалізованої продукції (товарів, послуг) малих та середніх підприємств і становив 3459,8 млрд грн, або 62,8 % загального обсягу реалізованої продукції (товарів, послуг) підприємств міста Києва. Обсяг реалізованої продукції малих підприємств збільшився на 19,9 % та становив 831,7 млрд грн, середніх підприємств - на 35,3 % та становив 2628,1 млрд грн. Таке збільшення відбулось переважно внаслідок впливу інфляції.

У столиці в 2021 році у галузевій структурі малого та середнього підприємництва переважала сфера оптової та роздрібно торгівлі (рис. 4). Хоча частка малих та середніх підприємств порівняно з 2020 роком зменшилась у цій сфері на 0,7 в. п., вона залишається ключовою, де мале і середнє підприємництво має максимальний потенціал розвитку. Водночас виробнича сфера, яка безпосередньо визначає економічний розвиток міста, залишається нерозвинутою.

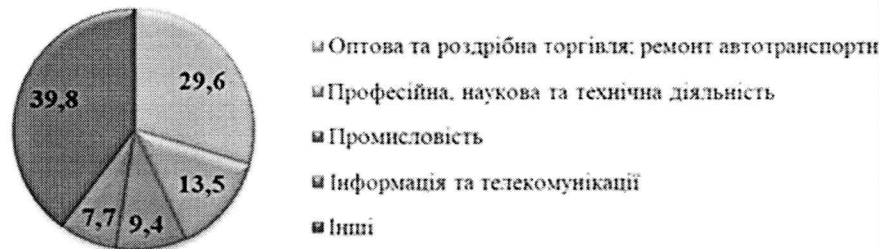


Рис. 4. Частка малих та середніх підприємств м. Києва за видами економічної діяльності, %

У промисловості частка малих та середніх підприємств у 2021 році порівняно з 2020 роком зросла на 0,3 в. п., у сфері професійної, наукової та технічної діяльності їх частка не змінилась. У сфері інформації та телекомунікацій, в тому числі у секторі інноваційної діяльності та ІТ-технологій, їх частка зросла на 0,4 в. п. Більшість підприємств інноваційної спрямованості не має можливості акумулювати власні кошти та отримати довгострокові кредити від комерційних банків для розвитку своєї діяльності. Водночас ІТ-галузь залишається однією з найперспективніших, вона виявилася найбільш стійкою під час карантину та війни. Крім того, враховуючи стрімку динаміку розвитку та вагомості частку галузі інформаційно-комунікаційних технологій в загальному обсязі наданих послуг та експорті послуг, вона визначена одним із основних напрямів смарт-спеціалізації міста Києва.

У 2022 році порівняно з 2021 роком загальна кількість суб'єктів підприємництва у місті Києві, зареєстрованих як платники податків, збільшилась на 2,4 %, загальна кількість суб'єктів підприємництва, що фактично сплачували податки, зменшилась на 3,6 % (рис. 5). При цьому сплачували податки лише 34,2 % юридичних осіб.

Водночас на 31,2 % збільшився у 2021 році порівняно з 2020 роком обсяг реалізованої продукції (товарів, послуг) малих та середніх підприємств і становив 3459,8 млрд грн, або 62,8 % загального обсягу реалізованої продукції (товарів, послуг) підприємств міста Києва. Обсяг реалізованої продукції малих підприємств збільшився на 19,9 % та становив 831,7 млрд грн, середніх підприємств - на 35,3 % та становив 2628,1 млрд грн. Таке збільшення відбулось переважно внаслідок впливу інфляції.

У столиці в 2021 році у галузевій структурі малого та середнього підприємництва переважала сфера оптової та роздрібно торгівлі (рис. 4). Хоча частка малих та середніх підприємств порівняно з 2020 роком зменшилась у цій сфері на 0,7 в. п., вона залишається ключовою, де мале і середнє підприємництво має максимальний потенціал розвитку. Водночас виробнича сфера, яка безпосередньо визначає економічний розвиток міста, залишається нерозвинутою.

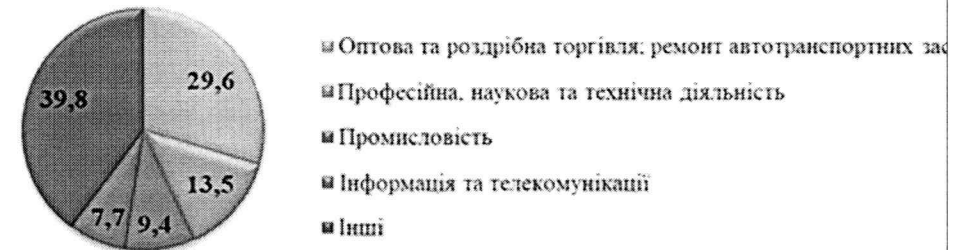


Рис. 4. Частка малих та середніх підприємств м. Києва за видами економічної діяльності, %

У промисловості частка малих та середніх підприємств у 2021 році порівняно з 2020 роком зросла на 0,3 в. п., у сфері професійної, наукової та технічної діяльності їх частка не змінилась. У сфері інформації та телекомунікацій, в тому числі у секторі інноваційної діяльності та ІТ-технологій, їх частка зросла на 0,4 в. п. Більшість підприємств інноваційної спрямованості не має можливості акумулювати власні кошти та отримати довгострокові кредити від комерційних банків для розвитку своєї діяльності. Водночас ІТ-галузь залишається однією з найперспективніших, вона виявилася найбільш стійкою під час карантину та війни. Крім того, враховуючи стрімку динаміку розвитку та вагомості частку галузі інформаційно-комунікаційних технологій в загальному обсязі наданих послуг та експорті послуг, вона визначена одним із основних напрямів смарт-спеціалізації міста Києва.

У 2022 році порівняно з 2021 роком загальна кількість суб'єктів підприємництва у місті Києві, зареєстрованих як платники податків, збільшилась на 2,4 %, загальна кількість суб'єктів підприємництва, що фактично сплачували податки, зменшилась на 3,6 % (рис. 5). При цьому сплачували податки лише 34,2 % юридичних осіб.




Рис. 5. Динаміка кількості суб'єктів підприємництва - платників податків міста Києва

Надходження до бюджету міста Києва податків і зборів від суб'єктів підприємництва за результатами 2022 року порівняно з 2021 роком збільшились на 7,4 %, до зведеного бюджету України зменшились на 5,1 % (рис. 6). Приріст надходжень податків і зборів від суб'єктів підприємництва, в першу чергу, обумовлений зростанням заробітної плати внаслідок підвищення прожиткового мінімуму та мінімальної заробітної плати.




Рис. 6. Динаміка надходжень до зведеного бюджету України та бюджету міста Києва від суб'єктів підприємництва, млрд грн

Суттєвий негативний вплив на розвиток підприємництва мають чинники, які пов'язані з військовою агресією Російської Федерації проти України: закриття та призупинення діяльності 10 % підприємств, зрив закупок і поставок через порушення логістики та процесів постачання, втрата ринків збуту, зменшення обсягів продажів, підвищення цін на пальне, сировину та матеріали, нестача коштів для оплати оренди та зарплати персоналу, суттєве падіння платоспроможного попиту населення, надання не в повному обсязі фінансово-кредитної підтримки суб'єктам малого та середнього підприємництва.

Пошкодження енергетичної інфраструктури призвело до перебоїв з електро-, водо- та теплопостачанням, і, як наслідок, до втрати загального обсягу робочого часу, зміни звичного темпу роботи, тимчасового призупинення виробничих процесів.

Низький рівень доступу до фінансів не дає змоги масштабувати діяльність малого та середнього бізнесу. Більше ніж половина середніх підприємств мають потребу в додатковому доступі до фінансів для розвитку своєї діяльності, в той час як для мікробізнесу і малого бізнесу показник потреби становить 34 і 40 відсотків




Рис. 5. Динаміка кількості суб'єктів підприємництва - платників податків міста Києва

Надходження до бюджету міста Києва податків і зборів від суб'єктів підприємництва за результатами 2022 року порівняно з 2021 роком збільшились на 7,4 %, до зведеного бюджету України зменшились на 5,1 % (рис. 6). Приріст надходжень податків і зборів від суб'єктів підприємництва, в першу чергу, обумовлений зростанням заробітної плати внаслідок підвищення прожиткового мінімуму та мінімальної заробітної плати.

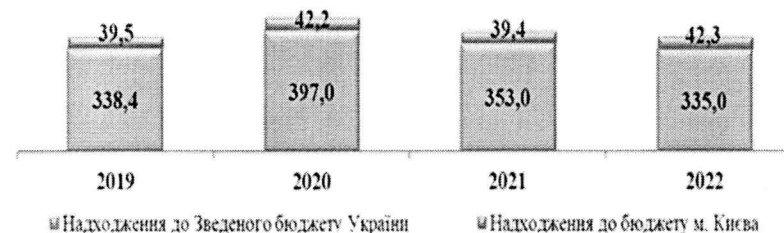


Рис. 6. Динаміка надходжень до зведеного бюджету України та бюджету міста Києва від суб'єктів підприємництва, млрд грн

Суттєвий негативний вплив на розвиток підприємництва мають чинники, які пов'язані з військовою агресією Російської Федерації проти України: закриття та призупинення діяльності 10 % підприємств, зрив закупок і поставок через порушення логістики та процесів постачання, втрата ринків збуту, зменшення обсягів продажів, підвищення цін на пальне, сировину та матеріали, нестача коштів для оплати оренди та зарплати персоналу, суттєве падіння платоспроможного попиту населення, надання не в повному обсязі фінансово-кредитної підтримки суб'єктам малого та середнього підприємництва.

Пошкодження енергетичної інфраструктури призвело до перебоїв з електро-, водо- та теплопостачанням, і, як наслідок, до втрати загального обсягу робочого часу, зміни звичного темпу роботи, тимчасового призупинення виробничих процесів.

Низький рівень доступу до фінансів не дає змоги масштабувати діяльність малого та середнього бізнесу. Більше ніж половина середніх підприємств мають потребу в додатковому доступі до фінансів для розвитку своєї діяльності, в той час як для мікробізнесу і малого бізнесу показник потреби становить 34 і 40 відсотків відповідно. Основним питанням щодо запиту на кредити є потреба в оборотному капіталі, який бізнес не може покрити власними коштами.

Незважаючи на те, що на цей момент для підтримки малого та середнього бізнесу в Україні існують державні програми пільгового кредитування (5 - 7 - 9 %), програми

відповідно. Основним питанням щодо запиту на кредити є потреба в оборотному капіталі, який бізнес не може покрити власними коштами.

Незважаючи на те, що на цей момент для підтримки малого та середнього бізнесу в Україні існують державні програми пільгового кредитування (5 - 7 - 9 %), програми пільгового кредитування органів місцевого самоврядування та міжнародних донорів, різноманітні кредити банків та небанківських фінансових установ, високі кредитні ставки та завищені вимоги кредиторів все ще є ключовими проблемами щодо доступу до фінансових ресурсів.

Положення про фінансово-кредитну підтримку суб'єктів малого та середнього підприємництва у місті Києві (далі - ФКП) зарекомендувало себе як дієвий механізм підтримки малого та середнього підприємництва. Так, наприклад, у 2021 році 233 позичальники отримали кредити на суму 932,46 млн грн, яким сплачено ФКП у розмірі 31,26 млн грн, до бюджету міста Києва ними перераховано 118,7 млн грн, що у 3,8 рази більше отриманої ФКП, створено 1140 нових робочих місць, обсяг виробництва та реалізації товарів, робіт та послуг збільшився на 5,6 млрд грн. Тому є доцільним продовжити надання фінансово-кредитної підтримки суб'єктам малого та середнього підприємництва в місті Києві у 2024 та 2025 роках.

Результати впровадження Положення про фінансово-кредитну підтримку суб'єктів малого та середнього підприємництва у місті Києві оприлюднені на сайті: https://kyivcity.gov.ua/biznes_ta_litsenzuvannia/programa_ffinansovo-kreditno_pidtrimki_subyektiv_malogo_ta_serednogo_pidpriyemnitstva_u_misti_kiyevi/.

Недостатній рівень діалогу бізнесу та влади негативно впливає на розвиток підприємницької діяльності. Робота бізнес-форуму "Київ-підприємницький" сприятиме покращенню такого діалогу. В рамках форуму розглядатимуться питання щодо започаткування бізнесу, його фінансової підтримки, розвитку інноваційного бізнесу та його виходу на ринки ЄС. Проводитимуться засідання за круглим столом, семінари, навчальні програми для підприємців та промисловців, конференції, дискусійні панелі, презентації підприємств, наукових розробок, інноваційних ідей, грантових програм та програми державної підтримки бізнесу, працюватимуть майданчики для переговорів B2B, обговорюватимуться проблеми бізнесу та напрацьовуватимуться шляхи їх вирішення, відбуватиметься діалог влади і бізнесу, можливе підписання меморандуму тощо.

З початку повномасштабної війни уряд країни акцентував увагу на необхідності релокації підприємств, яка передбачає відновлення економіки держави за рахунок переміщення підприємств з територій, що наближені або розташовані у зоні бойових дій, у безпечні регіони.

В умовах воєнного часу виникла гостра потреба у підтримці релокованих суб'єктів господарювання до міста Києва, що у свою чергу потребує розробки механізму стимулювання і підтримки розміщення релокованого бізнесу. Станом на сьогодні такого механізму у столиці немає.

Програми надання фінансової допомоги релокованому бізнесу діють у Львівській, Чернівецькій, Закарпатській, Тернопільській, Хмельницькій, Івано-Франківській, Рівненській, Волинській та Вінницькій областях. Вони пропонують

пільгового кредитування органів місцевого самоврядування та міжнародних донорів, різноманітні кредити банків та небанківських фінансових установ, високі кредитні ставки та завищені вимоги кредиторів все ще є ключовими проблемами щодо доступу до фінансових ресурсів.

Положення про фінансово-кредитну підтримку суб'єктів малого та середнього підприємництва у місті Києві (далі - ФКП) зарекомендувало себе як дієвий механізм підтримки малого та середнього підприємництва. Так, наприклад, у 2021 році 233 позичальники отримали кредити на суму 932,46 млн грн, яким сплачено ФКП у розмірі 31,26 млн грн, до бюджету міста Києва ними перераховано 118,7 млн грн, що у 3,8 рази більше отриманої ФКП, створено 1140 нових робочих місць, обсяг виробництва та реалізації товарів, робіт та послуг збільшився на 5,6 млрд грн. Тому є доцільним продовжити надання фінансово-кредитної підтримки суб'єктам малого та середнього підприємництва в місті Києві у 2024 та 2025 роках.

Результати впровадження Положення про фінансово-кредитну підтримку суб'єктів малого та середнього підприємництва у місті Києві оприлюднені на сайті: https://kyivcity.gov.ua/biznes_ta_litsenzuvannia/programa_ffinansovo-kreditno_pidtrimki_subyektiv_malogo_ta_serednogo_pidpriyemnitstva_u_misti_kiyevi/.

Недостатній рівень діалогу бізнесу та влади негативно впливає на розвиток підприємницької діяльності. Робота бізнес-форуму "Київ-підприємницький" сприятиме покращенню такого діалогу. В рамках форуму розглядатимуться питання щодо започаткування бізнесу, його фінансової підтримки, розвитку інноваційного бізнесу та його виходу на ринки ЄС. Проводитимуться засідання за круглим столом, семінари, навчальні програми для підприємців та промисловців, конференції, дискусійні панелі, презентації підприємств, наукових розробок, інноваційних ідей, грантових програм та програми державної підтримки бізнесу, працюватимуть майданчики для переговорів B2B, обговорюватимуться проблеми бізнесу та напрацьовуватимуться шляхи їх вирішення, відбуватиметься діалог влади і бізнесу, можливе підписання меморандуму тощо.

У столиці з 2014 року щорічно зростає кількість киян – учасників бойових дій. Так, станом на 24.02.2022 в місті Києві кількість киян, які брали безпосередню участь в антитерористичній операції та у здійсненні заходів із забезпечення національної безпеки і оборони, відсічі і стримуванні збройної агресії Російської Федерації у Донецькій та Луганській областях, становила 31137 осіб (з них 1534 особи з інвалідністю внаслідок війни, тобто 5 %). З початком повномасштабного вторгнення Російської Федерації в Україну цей показник суттєво збільшується, та станом на кінець року, за попередніми розрахунками, становитиме орієнтовно 100 тис. осіб. Кількість членів родин військовослужбовців відповідно теж збільшилась в 3-4 рази. В подальшому передбачається збільшення зазначеної категорії громадян ще у 1,5-2 рази.

Нагальною є й проблема безробіття серед киян – учасників бойових дій, які звільнилися з військової служби: статистично, майже половина з них стикались із цією проблемою. Широке розповсюдження безробіття серед киян – учасників бойових дій певною мірою можна пояснити недостатньою кількістю створених можливостей для набуття нових та розвитку існуючих навичок цивільної роботи в певному віці. Вірогідним шляхом вирішення цієї проблеми є розробка

релокованому бізнесу вигідні умови з ведення бізнесу та фінансову допомогу з його релокації за умови перенесення / відкриття / реєстрації бізнесу на території релокації. За рахунок релокованих підприємств ці області мають збільшення кількості підприємств, нові робочі місця, збільшення надходжень у місцеві бюджети.

Місто Київ втрачає потенційних платників податків та підприємства, які могли б створити нові робочі місця.

Також актуальним залишається питання недостатньої консультаційної підтримки суб'єктів підприємницької діяльності.

Для підтримки процесу становлення і розвитку малих та середніх підприємств столиці в рамках Київської міської програми сприяння розвитку підприємництва на 2005 - 2006 роки було створено Комунальне підприємство "Київський міський бізнес-центр" (далі - КП "КМБЦ"). КП "КМБЦ" здійснювало надання безкоштовних консультаційних послуг у районних інформаційно-консультативних центрах (далі - ІКЦ) міста за кошти міського бюджету суб'єктам підприємницької діяльності щодо реєстрації власного бізнесу, внесення змін до установчих документів тощо.

З 2010 року фінансування проекту ІКЦ за рахунок бюджетних коштів не здійснювалось, а фінансувалось за рахунок власних коштів підприємства. До повномасштабного вторгнення щорічно в середньому надавалось 12 тис. безкоштовних консультацій суб'єктам підприємницької діяльності.

З введенням воєнного стану КП "КМБЦ" не має можливості повного фінансування роботи ІКЦ. Тому для подальшого надання консультаційних послуг у районах міста необхідно забезпечити оплату праці консультантів з розрахунку мінімальної законодавчо встановленої заробітної плати. Фінансування інших потреб ІКЦ буде проводитись КП "КМБЦ" за власний рахунок.

На цей час міською владою реалізуються бюджетні програми щодо підтримки незахищених верств населення. Водночас програмні документи не в змозі охопити всі нагальні соціальні та назрілі екологічні питання громади, особливо у воєнний час. Саме тому виникає необхідність у пошуку альтернативних джерел фінансування та допомоги у вирішенні гострих проблем містян. Механізмом, за допомогою якого можливо вирішувати або пом'якшувати локальні соціальні проблеми мешканців столиці, є інноваційний бізнесовий підхід щодо утворення і функціонування соціальних підприємств. Вони самостійно генерують прибутки, витрачаючи фіксовану частину з них на розв'язання соціальних викликів, та повертають собі частину коштів на оплату праці та власний розвиток.

На державному рівні розпорядженням Кабінету Міністрів України від 14.02.2023 N 160-р затверджено План заходів до 2024 року щодо реалізації Національної стратегії сприяння розвитку громадянського суспільства в Україні на 2021 - 2026 роки. Документом передбачено сприяння та напрацювання механізму підтримки соціального підприємництва, в якому міська влада зазначена одним із відповідальних виконавців.

Водночас на сьогодні у місті Києві не існує бази даних соціального підприємництва як інноваційного сектору малого та середнього бізнесу, його

спеціальних програм із працевлаштування, стажування, перекваліфікації, надання фінансово-кредитної підтримки для відкриття або розвитку власного бізнесу тощо.

Також актуальним залишається питання недостатньої консультаційної підтримки суб'єктів підприємницької діяльності.

Для підтримки процесу становлення і розвитку малих та середніх підприємств столиці в рамках Київської міської програми сприяння розвитку підприємництва на 2005 - 2006 роки було створено Комунальне підприємство "Київський міський бізнес-центр" (далі - КП "КМБЦ"). КП "КМБЦ" здійснювало надання безкоштовних консультаційних послуг у районних інформаційно-консультативних центрах (далі - ІКЦ) міста за кошти міського бюджету суб'єктам підприємницької діяльності щодо реєстрації власного бізнесу, внесення змін до установчих документів тощо.

З 2010 року фінансування проекту ІКЦ за рахунок бюджетних коштів не здійснювалось, а фінансувалось за рахунок власних коштів підприємства. До повномасштабного вторгнення щорічно в середньому надавалось 12 тис. безкоштовних консультацій суб'єктам підприємницької діяльності.

У КП "КМБЦ" обмежена можливість фінансування роботи ІКЦ. Тому необхідно відновити бюджетне фінансування надання консультаційних послуг у районах міста. Фінансування інших потреб ІКЦ буде проводитись КП "КМБЦ" за власний рахунок.

	<p>екосистеми та основних її учасників. Також немає узагальненої інформації щодо напрямів діяльності соціальних підприємств столиці, їхніх послуг та товарів, що перешкоджає запрошенню представників соціального бізнесу до участі у виконанні міських цільових програм. З метою забезпечення умов для розвитку соціального бізнесу Програмою передбачається діяльність щодо створення інформаційної бази соціального підприємництва, проведення досліджень щодо необхідних змін в екосистемі соціального підприємництва із врахуванням наслідків воєнного часу, щодо участі соціального підприємництва як інноваційного сектору у виконанні міських цільових програм та розробка відповідних заходів.</p>	
<p><i>Частина «Оплачувальні громадські роботи для безробітних осіб»</i></p>		
<p>2. 4</p>	<p>Відсутній</p>	<p>Громадські роботи є видом суспільно корисних оплачуваних робіт в інтересах територіальної громади, які організовуються для додаткового стимулювання мотивації до праці, матеріальної підтримки безробітних та інших категорій осіб і виконуються ними на добровільних засадах.</p> <p>Організація громадських оплачуваних робіт буде здійснюватися на виконання статті 31 Закону України «Про зайнятість населення» та відповідно до постанови Кабінету Міністрів України від 20 березня 2013 року № 175 «Про затвердження Порядку організації громадських та інших робіт тимчасового характеру» (далі – Порядок).</p> <p>Згідно з абзацом третім пункту 8 Порядку у період воєнного стану місцеві органи влади приймають рішення щодо організації громадських робіт за потреби, визначають види робіт, роботодавців або громадські організації чи організації та установи, що залучають до своєї діяльності волонтерів, за участю яких планується організація таких робіт, та інформують їх про прийняте рішення.</p> <p>Прийняття участі у виконанні громадських робіт, особами визначеними пунктом 3 Порядку, сприятиме</p>

		<p>додатковому стимулюванню мотивації до праці та матеріальній підтримці таких осіб, надасть можливість їх тимчасового працевлаштування на роботи, що виконуються ними на добровільних засадах.</p> <p>Пунктом 10 Порядку передбачено, що фінансування організації громадських робіт, до яких залучаються зареєстровані безробітні та/або працівники, які втратили частину заробітної плати, здійснюється за рахунок коштів місцевих бюджетів та/або Фонду загальнообов'язкового державного соціального страхування на випадок безробіття (далі – Фонд).</p> <p>З початку 2024 року майже 200 киян взяли участь у громадських роботах. Громадські роботи залишаються важливим інструментом підтримки безробітних та розвитку міста Києва. Це можливість отримати новий досвід, підтримати безробітних фінансово, і, можливо, допомогти безробітному знайти постійне місце роботи. Для Києва - це шанс реалізувати важливі соціальні проєкти, а для роботодавців - можливість знайти працівників.</p>
<p><i>3. Розділ IV «ОБГРУНТУВАННЯ ШЛЯХІВ І ЗАСОБІВ РОЗВ'ЯЗАННЯ ПРОБЛЕМ, ОБСЯГІВ ТА ДЖЕРЕЛ ФІНАНСУВАННЯ, СТРОКИ ВИКОНАННЯ КОМПЛЕКСНОЇ ПРОГРАМИ»:</i></p>		
<p>3. 1</p>	<p>4. Розширення можливостей доступу суб'єктів малого та середнього підприємництва, зокрема зайнятих у видах економічної діяльності, визначених як основні напрями смарт-спеціалізації міста Києва, до фінансових ресурсів:</p> <p>надання фінансово-кредитної підтримки суб'єктам малого та середнього підприємництва в місті Києві; надання фінансової допомоги релокованому бізнесу в місті Києві в установленому порядку.</p>	<p>4. Розширення можливостей доступу суб'єктів малого та середнього підприємництва, зокрема зайнятих у видах економічної діяльності, визначених як основні напрями смарт-спеціалізації міста Києва, до фінансових ресурсів:</p> <p>надання фінансово-кредитної підтримки суб'єктам малого та середнього підприємництва в місті Києві; надання фінансової допомоги у місті Києві на відкриття або розвиток власного бізнесу Захисникам та</p>

		Захисницям України та членам їх сімей (при отриманні кредиту).
3. 2	<p>6. Сприяння становленню та розвитку соціального підприємництва:</p> <p>створення інформаційної бази "Соціальне підприємництво. Екосистема. Координація та взаємодія";</p> <p>проведення досліджень:</p> <p>необхідних змін в екосистемі соціального підприємництва із врахуванням наслідків воєнного часу та розробка заходів щодо її вдосконалення;</p> <p>щодо участі соціального підприємництва як інноваційного сектору у виконанні міських цільових програм.</p>	Вилучити.
3. 3	<p>7. Підвищення рівня обізнаності підприємців щодо основ підприємницької діяльності та сучасних методів організації господарювання, підвищення конкурентоспроможності на ринку праці, залучення їх до активної роботи в сфері бізнесу:</p> <p>створення навчальних матеріалів для підприємців шляхом розроблення презентації та відеопосібника;</p> <p>проведення навчальних програм для підприємців та промисловців;</p> <p>проведення заходів з нагоди днів підприємця, машинобудівника, науки, працівників торгівлі та Міжнародного дня соціального бізнесу.</p> <p>8. Підвищення рівня та впровадження сучасних стандартів торговельного обслуговування споживачів та умов праці для торгуючих:</p>	<p>6. Підвищення рівня обізнаності підприємців щодо основ підприємницької діяльності та сучасних методів організації господарювання, підвищення конкурентоспроможності на ринку праці, залучення їх до активної роботи в сфері бізнесу:</p> <p>створення навчальних матеріалів для підприємців шляхом розроблення презентації та відеопосібника;</p> <p>проведення навчальних програм для підприємців та промисловців;</p> <p>проведення заходів з нагоди днів підприємця, машинобудівника, науки, працівників торгівлі та Міжнародного дня соціального бізнесу.</p> <p>7. Підвищення рівня та впровадження сучасних стандартів торговельного обслуговування споживачів та умов праці для торгуючих:</p>

	контроль за санітарно-гігієнічним станом засобів пересувної дрібнороздрібної торговельної мережі.	контроль за санітарно-гігієнічним станом засобів пересувної дрібнороздрібної торговельної мережі.																																												
3. 4	Відсутнє	8. Сприяння додатковому стимулюванню мотивації до праці та матеріальній підтримці безробітних та інших категорій осіб: організація оплачуваних громадських робіт, до яких залучаються зареєстровані безробітні та/або працівники, які втратили частину заробітної плати.																																												
3. 5	Таблиця 5. Ресурсне забезпечення Програми, тис. грн	Таблиця 5. Ресурсне забезпечення Програми, тис. грн																																												
	<table border="1"> <thead> <tr> <th rowspan="2">Обсяг фінансових ресурсів, необхідних для реалізації Програми</th> <th rowspan="2">Всього</th> <th colspan="2">у тому числі за роками</th> </tr> <tr> <th>2024 рік</th> <th>2025 рік</th> </tr> </thead> <tbody> <tr> <td>Всього, у тому числі за джерелами</td> <td>336875,0</td> <td>150410,0</td> <td>186465,0</td> </tr> <tr> <td>державний бюджет</td> <td>–</td> <td>–</td> <td>–</td> </tr> <tr> <td>бюджет міста Києва</td> <td>318458,0</td> <td>140468,0</td> <td>177990,0</td> </tr> <tr> <td>інші джерела</td> <td>18417,0</td> <td>9942,0</td> <td>8475,0</td> </tr> </tbody> </table>	Обсяг фінансових ресурсів, необхідних для реалізації Програми	Всього	у тому числі за роками		2024 рік	2025 рік	Всього, у тому числі за джерелами	336875,0	150410,0	186465,0	державний бюджет	–	–	–	бюджет міста Києва	318458,0	140468,0	177990,0	інші джерела	18417,0	9942,0	8475,0	<table border="1"> <thead> <tr> <th rowspan="2">Обсяг фінансових ресурсів, необхідних для реалізації Програми</th> <th rowspan="2">Всього</th> <th colspan="2">у тому числі за роками</th> </tr> <tr> <th>2024 рік</th> <th>2025 рік</th> </tr> </thead> <tbody> <tr> <td>Всього, у тому числі за джерелами</td> <td>529140,4</td> <td>142882,9</td> <td>386257,5</td> </tr> <tr> <td>державний бюджет</td> <td>–</td> <td>–</td> <td>–</td> </tr> <tr> <td>бюджет міста Києва</td> <td>503949,9</td> <td>140505,9</td> <td>363444,0</td> </tr> <tr> <td>інші джерела</td> <td>25190,5</td> <td>2377,0</td> <td>22813,5</td> </tr> </tbody> </table>	Обсяг фінансових ресурсів, необхідних для реалізації Програми	Всього	у тому числі за роками		2024 рік	2025 рік	Всього, у тому числі за джерелами	529140,4	142882,9	386257,5	державний бюджет	–	–	–	бюджет міста Києва	503949,9	140505,9	363444,0	інші джерела	25190,5	2377,0	22813,5
Обсяг фінансових ресурсів, необхідних для реалізації Програми	Всього			у тому числі за роками																																										
		2024 рік	2025 рік																																											
Всього, у тому числі за джерелами	336875,0	150410,0	186465,0																																											
державний бюджет	–	–	–																																											
бюджет міста Києва	318458,0	140468,0	177990,0																																											
інші джерела	18417,0	9942,0	8475,0																																											
Обсяг фінансових ресурсів, необхідних для реалізації Програми	Всього	у тому числі за роками																																												
		2024 рік	2025 рік																																											
Всього, у тому числі за джерелами	529140,4	142882,9	386257,5																																											
державний бюджет	–	–	–																																											
бюджет міста Києва	503949,9	140505,9	363444,0																																											
інші джерела	25190,5	2377,0	22813,5																																											
<i>4. Додаток 1 «ПЕРЕЛІК ЗАВДАНЬ І ЗАХОДІВ ПРОГРАМИ»</i>																																														

4.1 Пункти 2.1, 2.3, 2.4, 3.2, 3.3, 3.4, 3.6, 4.1, 4.3.2 та 5.1 викласти у такій редакції:

ЧИННА РЕДАКЦІЯ

ДОДАТОК 1

ПЕРЕЛІК ЗАВДАНЬ І ЗАХОДІВ ПРОГРАМИ

Оператив на ціль Стратегії розвитку міста Києва до 2025 року	Завдання Програми	Заходи Програми	Строки виконання заходу	Виконавці заходу	Джерела фінансування	Обсяги фінансування, тис. грн	Очікуваний результат (результативні показники)		
							Назва показника	2024	2025
1	2	3	4	5	6	7	8	9	10
1. Стимулювання розвитку інноваційно-орієнтованих промислових підприємств міста Києва	2. Просування продукції промислового комплексу міста Києва на внутрішньому та зовнішньому ринках	2.1. Створення та модифікація інтерактивних платформ: - наукових проектів НАН України, які можуть бути впроваджені у міське господарство "City Science"; - підтримки експорту	2024 - 2025	Департамент промисловості та розвитку підприємництва виконавчого органу Київської міської ради (Київської міської державної адміністрації)	Бюджет міста Києва	Всього: 9600,0 2024 рік: 8000,0 2025 рік: 1600,0	витрат: обсяг видатків, тис. грн	8000,0	1600,0
							продукту: кількість створених та модифікованих платформ, од.	2	2
							ефективності: середні витрати на створення однієї платформи "City Science", тис. грн	2000,0	-
							ефективності: середні витрати на створення однієї платформи підтримки експорту, тис. грн	6000,0	
							ефективності: середні витрати на модифікацію однієї платформи, тис. грн	-	800,0
							якості: рівень виконання заходу, %	100,0	100,0
		2.3. Актуалізація електронного	2024 - 2025	Департамент промисловості	Бюджет міста Києва			витрат: обсяг видатків, тис. грн	200,0

		каталога "Експортери міста Києва"		і та розвитку підприємництва виконавчого органу Київської міської ради (Київської міської державної адміністрації), районні в місті Києві державні адміністрації		Всього: 420,0 2024 рік: 200,0 2025 рік: 220,0	продукту: кількість актуалізованих каталогів, од.	1	1
							ефективності: середні витрати на актуалізацію одного каталога, тис. грн	200,0	220,0
							якості: рівень виконання заходу, %	100,0	100,0
		2.4. Проведення щорічної виставки-презентації промислової продукції киянських виробників "Зроблено в Києві"	2024 - 2025	Департамент промисловості і та розвитку підприємництва виконавчого органу Київської міської ради (Київської міської державної адміністрації)	Бюджет міста Києва	Всього: 9600,0 2024 рік: 4600,0 2025 рік: 5000,0	витрат: обсяг видатків, тис. грн	4600,0	5000,0
							продукту: кількість проведених виставок, од.	1	1
							продукту: кількість учасників виставки, осіб, із них:	220	240
							чоловіків, осіб	132	144
							жінок, осіб	88	96
							ефективності: середні витрати на проведення однієї виставки, тис. грн	4600,0	5000,0
							якості: динаміка кількості учасників виставки у відсотках до базового року ²	100,0	109,1
2. Перетворення Києва у місто, відкрите для бізнесу	3. Підвищення доступності та якості послуг міських органів	3.2. Проведення досліджень: - напрямів розвитку промисловості та підприємництва м. Києва та розробка заходів	2024 - 2025	Департамент промисловості і та розвитку підприємництва виконавчого органу Київської	Бюджет міста Києва	Всього: 1200,0 2024 рік: 800,0 2025 рік: 400,0	витрат: обсяг видатків, тис. грн	800,0	400,0
							продукту: кількість проведених досліджень, од.	2	1
							ефективності: середні витрати на проведення	400,0	400,0

	влади для бізнесу	<p>щодо релокації суб'єктів господарювання до м. Києва; - необхідних змін в екосистемі соціального підприємництва із врахуванням наслідків воєнного часу та розробка заходів щодо її вдосконалення; - щодо участі соціального підприємництва як інноваційного сектору у виконанні міських цільових програм</p>		<p>міської ради (Київської міської державної адміністрації) , районні в місті Києві державні адміністрації</p>			одного дослідження, тис. грн							
							якості: рівень виконання заходу, %	100,0	100,0					
							3.3. Організація та проведення: - форуму взаємодії бізнесу і влади; - заходів з підтримки підприємництва, зокрема: засідань за круглим столом, інформаційних семінарів та зустрічей з бізнесом та громадськими об'єднаннями	2024 - 2025	Департамент промисловості та розвитку підприємства виконавчого органу Київської міської ради (Київської міської державної адміністрації) , районні в місті Києві	Бюджет міста Києва	Всього: 2300,0 2024 рік: 1100,0 2025 рік: 1200,0	витрат: обсяг видатків, тис. грн	1100,0	1200,0
							продукту: кількість проведених форумів, од.	1	1					
							продукту: кількість проведених заходів з підтримки підприємництва, од.	10	10					
							продукту: кількість учасників, осіб, із них:	450	470					
							чоловіків, осіб	230	235					
							жінок, осіб	220	235					
							ефективності: середні витрати на проведення одного форуму, тис. грн	1000,0	1100,0					
							ефективності: середні витрати на проведення	10,0	10,0					

		промисловців і підприємців з актуальних питань підприємницької діяльності (в тому числі щодо сприяння розвитку соціального підприємництва у місті Києві)		державні адміністрації			одного заходу з підтримки підприємництва, тис. грн		
							якості: динаміка кількості учасників заходів з підтримки підприємництва у відсотках до базового року ²	100,0	104,4
		3.4. Створення навчальних матеріалів для підприємців шляхом розроблення презентації та відеопосібника	2024 - 2025	Департамент промисловості та розвитку підприємства виконавчого органу Київської міської ради (Київської міської державної адміністрації), Комунальне підприємство "Міський магазин"	Бюджет міста Києва	Всього: 400,0 2024 рік: 200,0 2025 рік: 200,0	витрат: обсяг видатків, тис. грн	200,0	200,0
продукту: кількість створених відеоуроків, од.	2						2		
ефективності: середні витрати на створення одного відеоуроку, тис. грн	100						100		
якості: рівень виконання заходу, %	100,0						100,0		
		3.6. Проведення заходів з нагоди днів підприємця, машинобудівника, науки, працівників торгівлі та Міжнародного дня соціального бізнесу	2024 - 2025	Департамент промисловості та розвитку підприємства виконавчого органу Київської міської ради (Київської міської	Бюджет міста Києва	Всього: 500,0 2024 рік: 250,0 2025 рік: 250,0	витрат: обсяг видатків, тис. грн	250,0	250,0
продукту: кількість проведених заходів, од.	5						5		
продукту: кількість учасників, осіб, із них:	170						200		
чоловіків, осіб	80				90				
жінок, осіб	90				110				
ефективності: середні витрати на проведення одного заходу, тис. грн	50,0				50,0				
				Інші джерела	Всього: 250,0 2024 рік: 125,0 2025 рік: 125,0				

				державної адміністрації), районні в місті Києві державні адміністрації			якості: динаміка кількості учасників у відсотках до базового року ²	100,0	118,6
4. Сприяння розвитку інноваційного підприємництва	4.1. Надання фінансово-кредитної підтримки суб'єктам малого та середнього підприємництва в місті Києві	2024 - 2025	Департамент промисловості та розвитку підприємництва виконавчого органу Київської міської ради (Київської міської державної адміністрації)	Бюджет міста Києва	Всього: 259640,0 2024 рік: 107740,0 2025 рік: 151900,0	витрат: обсяг видатків, тис. грн	107740,0	151900,0	
						продукту: кількість суб'єктів малого та середнього підприємництва, яким надано фінансово-кредитну підтримку, осіб, із них:	80	100	
						чоловіків, осіб	55	70	
						жінок, осіб	25	30	
						продукту: кількість реалізованих інноваційних проектів у результаті отримання суб'єктами малого та середнього підприємництва фінансово-кредитної підтримки, од.	50	65	
						продукту: кількість створених робочих місць, од.	585	720	
						ефективності: середні витрати на надання фінансово-кредитної підтримки одному суб'єкту малого та середнього підприємництва, тис. грн	1346,8	1519,0	
						якості: рівень виконання заходу, %	100,0	100,0	

		4.3. Реалізація проєкту наукового парку "Академ.Сіті":							
		4.3.2. Розробка концепту інноваційного хабу "Academ.City" для планування розвитку території наукового парку "Академ.Сіті" та Академмістечка	2024	Департамент промисловості та розвитку підприємництва виконавчого органу Київської міської ради (Київської міської державної адміністрації)	Бюджет міста Києва Інші джерела	Всього: 930,0 2024 рік: 930,0 Всього: 620,0 2024 рік: 620,0 Всього: 310,0 2024 рік: 310,0	витрат: обсяг видатків, тис. грн	930,0	-
							продукту: кількість проведених мітапів для напрацювання ідей з розробки концепту інноваційного хабу "Academ.City", од.	4	-
							продукту: кількість розроблених концептів інноваційного хабу, од.	1	-
							ефективності: середні витрати на проведення одного мітапа, тис. грн	142,0	-
							ефективності: середні витрати на проведення одного хакатона, тис. грн	362,0	-
							якості: рівень виконання заходу, %	100,0	-
3. Впорядкування та розвиток публічного простору (сектор 2.6 "Публічний простір")	5. Впорядкування об'єктів міського простору	5.1. Контроль за санітарно-гігієнічним станом засобів пересувної дрібнороздрібної торговельної мережі	2024 - 2025	Департамент промисловості та розвитку підприємництва виконавчого органу Київської міської ради (Київської міської державної адміністрації), Комунальне некомерційне підприємство	Інші джерела	Всього: 13840,0 2024 рік: 7440,0 2025 рік: 6400,0	витрат: обсяг видатків, тис. грн	7440,0	6400,0
							продукту: кількість проведених контрольних санітарно-гігієнічних заходів, од.	370	450
							продукту: кількість закуплених основних засобів, од.	5	4
							ефективності: середні витрати на проведення одного контрольного заходу, тис. грн	12,0	12,0
							ефективності: середні витрати на закупівлю одного основного засобу, тис. грн	600,0	250,0

				"Лабораторний центр"			якості: динаміка проведення контрольних заходів у відсотках до базового року ²	100,0	121,6
--	--	--	--	----------------------	--	--	---	-------	-------

ЗАПРОПОНОВАНІ ЗМІНИ

ДОДАТОК 1

ПЕРЕЛІК ЗАВДАНЬ І ЗАХОДІВ ПРОГРАМИ

Оперативна ціль Стратегії розвитку міста Києва до 2025 року	Завдання програми	Заходи програми	Строки виконання заходу	Виконавці заходу	Джерела фінансування	Обсяги фінансування (тис. грн)	Очікуваний результат (результативні показники)		
							Назва показника	2024	2025
1	2	3	4	5	6	7	8	9	10
1. Стимулювання розвитку інноваційно-орієнтованих промислових підприємств міста Києва	2. Просування продукції промислового комплексу міста Києва на внутрішньому та зовнішньому ринках	2.1. Створення інтерактивних платформ: - наукових проєктів НАН України, які можуть бути впроваджені у міське господарство «City Science»; - підтримки експорту	2025	Департамент промисловості та розвитку підприємництва виконавчого органу Київської міської ради (Київської міської державної адміністрації)	Бюджет міста Києва	Всього: 8000,0 2025 рік: 8000,0	витрат: обсяг видатків, тис. грн	-	8000,0
							продукту: кількість створених платформ, од.	-	2
							ефективності: середні витрати на створення однієї платформи «City Science», тис. грн	-	2000,0
							ефективності: середні витрати на створення однієї платформи підтримки експорту, тис. грн	-	6000,0

							якості: рівень виконання заходу, %	-	100,0	
		2.3.Актуалізація електронного каталогу «Експортери міста Києва»	2024–2025	Департамент промисловості та розвитку підприємництва виконавчого органу Київської міської ради (Київської міської державної адміністрації)	Бюджет міста Києва	Всього: 500,0 2024 рік: 200,0 2025 рік: 300,0	витрат: обсяг видатків, тис. грн	200,0	300,0	
							продукту: кількість актуалізованих каталогів, од.	1	1	
							ефективності: середні витрати на актуалізацію одного каталогу, тис. грн	200,0	300,0	
							якості: рівень виконання заходу, %	100,0	100,0	
		2.4. Проведення щорічної виставки-презентації промислової продукції киянських виробників «Зроблено в Києві»	2025	Департамент промисловості та розвитку підприємництва виконавчого органу Київської міської ради (Київської міської державної адміністрації)	Бюджет міста Києва	Всього: 5000,0 2025 рік: 5000,0	витрат: обсяг видатків, тис. грн	-	5000,0	
							продукту: кількість проведених виставок, од.	-	1	
							продукту: кількість учасників виставки, осіб, із них:	-	240	
							чоловіків, осіб	-	144	
							жінок, осіб	-	96	
							ефективності: середні витрати на проведення однієї виставки, тис. грн	-	5000,0	
							якості: динаміка кількості учасників виставки у	-	100,0	

							відсотках до базового року ²			
2. Перетворення Києва у місто, відкрите для бізнесу	3. Підвищення доступності та якості послуг міських органів влади для бізнесу	3.2. Проведення дослідження напрямів розвитку промисловості та підприємництва м. Києва та розробка заходів щодо релокації суб'єктів господарювання до м. Києва	2024	Департамент промисловості та розвитку підприємництва виконавчого органу Київської міської ради (Київської міської державної адміністрації), районні в місті Києві державні адміністрації	Бюджет міста Києва	Всього: 400,0 2024 рік: 400,0	витрат: обсяг видатків, тис. грн 400,0	-		
							продукту: кількість проведених досліджень, од. 1	-		
							ефективності: середні витрати на проведення одного дослідження, тис. грн 400,0	-		
							якості: рівень виконання заходу, % 100,0	-		
		3.3. Організація та проведення: - форуму взаємодії бізнесу і влади; - заходів з підтримки підприємництва, зокрема: засідань за круглим столом, інформаційних семінарів та	2024–2025	Департамент промисловості та розвитку підприємництва виконавчого органу Київської міської ради (Київської міської державної адміністрації),	Бюджет міста Києва	Всього: 4600,0 2024 рік: 1100,0 2025 рік: 3500,0	витрат: обсяг видатків, тис. грн 1100,0	3500,0		
							продукту: кількість проведених форумів, од. 1	1		
							продукту: кількість проведених заходів з підтримки підприємництва, од. 10	10		
							продукту: кількість учасників, осіб, із них: 450	470		
							чоловіків, осіб 230	235		
							жінок, осіб 220	235		

		зустрічей з бізнесом та громадськими об'єднаннями промисловців і підприємців з актуальних питань підприємницької діяльності		районні в місті Києві державні адміністрації			ефективності: середні витрати на проведення одного форуму, тис. грн	1000,0	3000,0	
							ефективності: середні витрати на проведення одного заходу з підтримки підприємництва, тис. грн	10,0	50,0	
							якості: динаміка кількості учасників заходів з підтримки підприємництва у відсотках до базового року ²	100,0	104,4	
		3.4. Створення навчальних матеріалів для підприємців шляхом розроблення презентації та відеопосібника	2025	Департамент промисловості та розвитку підприємництва виконавчого органу Київської міської ради (Київської міської державної адміністрації), комунальне підприємство «Міський Магазин»	Бюджет міста Києва	Всього: 200,0 2025 рік: 200,0	витрат: обсяг видатків, тис. грн	-	200,0	
							продукту: кількість створених відеоуроків, од.	-	2	
							ефективності: середні витрати на створення одного відеоуроку, тис. грн	-	100	
							якості: рівень виконання заходу, %	-	100,0	
		3.6. Проведення заходів з нагоди Днів: підприємця; машинобудівника; науки;	2024–2025	Департамент промисловості та розвитку підприємництва виконавчого органу Київської міської ради	Бюджет міста Києва	Всього: 375,0 2024 рік: 125,0 2025 рік: 250,0	витрат: обсяг видатків, тис. грн	125,0	250,0	
							продукту: кількість проведених заходів, од.	5	5	
							продукту: кількість учасників, осіб, із них:	170	200	
							чоловіків, осіб	80	90	

		працівників торгівлі		(Київської міської державної адміністрації)			жінок, осіб	90	110	
		та Міжнародного дня соціального бізнесу					ефективності: середні витрати на проведення одного заходу, тис. грн	25,0	50,0	
				районні в місті Києві державні адміністрації			якості: динаміка кількості учасників у відсотках до базового року ²	100,0	118,6	
	4. Сприяння розвитку інноваційного підприємництва	4.1. Надання фінансово-кредитної підтримки суб'єктам малого та середнього підприємництва в місті Києві	2024–2025	Департамент промисловості та розвитку підприємництва виконавчого органу Київської міської ради (Київської міської державної адміністрації)	Бюджет міста Києва	Всього: 457577,9 2024 рік: 125277,9 2025 рік: 332300,0	витрат: обсяг видатків, тис. грн	125277,9	332300,0	
							продукту: кількість суб'єктів малого та середнього підприємництва, яким надано фінансово-кредитну підтримку, осіб, із них:	93	246	
							чоловіків, осіб	63	186	
							жінок, осіб	30	60	
							продукту: кількість реалізованих інноваційних проектів у результаті отримання суб'єктами малого та середнього підприємництва фінансово-кредитної підтримки, од.	50	100	
							продукту: кількість створених робочих місць, од.	585	860	
							ефективності: середні витрати на надання фінансово-кредитної підтримки одному	1347,2	1349,2	

							суб'єкту малого та середнього підприємництва, тис. грн			
							якості: рівень виконання заходу, %	100,0	100,0	
		4.3. Реалізація проекту наукового парку «Академ. Сіті»:								
		4.3.2. Розробка концепту інноваційного хабу Academ. City для планування розвитку території наукового парку «Академ. Сіті» та Академмістечка	2024	Департамент промисловості та розвитку підприємства виконавчого органу Київської міської ради (Київської міської державної адміністрації)	Бюджет міста Києва Інші джерела	Всього: 930,0 2024 рік: 930,0 Всього: 620,0 2024 рік: 620,0 Всього: 310,0 2024 рік: 310,0	витрат: обсяг видатків, тис. грн продукту: кількість проведених мітапів для напрацювання ідей з розробки концепту інноваційного хабу Academ. City, од. продукту: кількість розроблених концептів інноваційного хабу, од ефективності: середні витрати на проведення одного мітапа, тис. грн ефективності: середні витрати на проведення одного воркшопу, тис. грн якості: рівень виконання заходу, %	930,0 4 1 142,0 362,0 100,0	- - - - -	
1. Впорядкува	5. Впорядкува	5.1. Контроль за санітарно-	2025	Департамент промисловості	Інші джерела	Всього: 6400,0	витрат: обсяг видатків, тис. грн	-	6400,0	

ння та розвиток публічного простору (Сектор 2.6 «Публічний простір»)	ння об'єктів міського простору	гігієнічним станом засобів пересувної дрібнороздрібної торговельної мережі		і та розвитку підприємництва виконавчого органу Київської міської ради (Київської міської державної адміністрації), комунальне некомерційне підприємство «Лабораторний центр»	2025 рік: 6400,0	продукту: кількість проведених контрольних санітарно-гігієнічних заходів, од.	-	450	
						продукту: кількість закуплених основних засобів, од.	-	4	
						ефективності: середні витрати на проведення одного контрольного заходу, тис. грн	-	12,0	
						ефективності: середні витрати на закупівлю одного основного засобу, тис. грн	-	250,0	
						якості: динаміка проведення контрольних заходів у відсотках до базового року ²	-	100,0	

4.2 Пункти 3.1 «3.1. Створення інформаційної бази «Соціальне підприємництво. Екосистема. Координація та взаємодія» та 4.2 «4.2. Надання фінансової допомоги релокованому бізнесу в місті Києві в установленому порядку».

ЧИННА РЕДАКЦІЯ

ПЕРЕЛІК ЗАВДАНЬ І ЗАХОДІВ ПРОГРАМИ

Додаток 1

Оперативна ціль Стратегії розвитку міста Києва до 2025 року	Завдання програми	Заходи програми	Строки виконання заходу	Виконавці заходу	Джерела фінансування	Обсяги фінансування (тис. грн)	Очікуваний результат (результативні показники)		
							Назва показника	2024	2025
1	2	3	4	5	6	7	8	9	10
2. Перетворення Києва у місто, відкрите для бізнесу	3. Підвищення доступності та якості послуг міських органів влади для бізнесу	3.1. Створення інформаційної бази "Соціальне підприємництво. Екосистема. Координація та взаємодія"	2024	Департамент промисловості та розвитку підприємництва виконавчого органу Київської міської ради (Київської міської державної адміністрації), районні в місті Києві державні адміністрації	Бюджет міста Києва	Всього: 300,0 2024 рік: 300,0	витрат: обсяг видатків, тис. грн	300,0	-
							продукту: кількість створених інформаційних баз, од.	1	-
							ефективності: середні витрати на створення однієї бази, тис. грн	300,0	-
							якості: рівень виконання заходу, %	100,0	-
	4. Сприяння розвитку інноваційного підприємництва	4.2. Надання фінансової допомоги релокованому бізнесу в місті Києві в установленому порядку	2024 - 2025	Департамент промисловості та розвитку підприємництва виконавчого органу Київської міської ради (Київської міської державної адміністрації)	Бюджет міста Києва	Всього: 8000,0 2024 рік: 4000,0 2025 рік: 4000,0	витрат: обсяг видатків, тис. грн	4000,0	4000,0
							продукту: кількість суб'єктів релокованого бізнесу, яким надано фінансову допомогу, од.	20	20
							продукту: кількість створених робочих місць, од.	400	400
							ефективності: середні витрати на надання фінансової допомоги одному суб'єкту релокованого бізнесу, тис. грн	200,0	200,0
							якості: рівень виконання заходу, %	100,0	100,0

ЗАПРОПОНОВАНІ ЗМІНИ

Додаток 1

ПЕРЕЛІК ЗАВДАНЬ І ЗАХОДІВ ПРОГРАМИ

Вилучити

4. Включити пункт 6.1. та викласти його у такій редакції:
3

ЧИННА РЕДАКЦІЯ

Додаток 1

ПЕРЕЛІК ЗАВДАНЬ І ЗАХОДІВ ПРОГРАМИ

Відсутній

ЗАПРОПОНОВАНІ ЗМІНИ

Додаток 1

ПЕРЕЛІК ЗАВДАНЬ І ЗАХОДІВ ПРОГРАМИ

Оперативна ціль Стратегії розвитку міста Києва до 2025 року	Завдання програми	Заходи програми	Строки виконання заходу	Виконавці заходу	Джерела фінансування	Обсяги фінансуван ня (тис. грн)	Очікуваний результат (результативні показники)		
							Назва показника	2024	2025
1	2	3	4	5	6	7	8	9	10
4. Підвищення рівня зайнятості мешканців міста Києва (сектор 1.3 «Ринок праці»).	6. Створення додатковог о попиту на робочу силу	6.1. Організація оплачуваних громадських робіт, до яких залучаються зарєстровані безробітні та/або працівники, які втратили частину заробітної плати	2025	Департамент промисловості та розвитку підприємств а виконавчого органу Київської міської ради (Київської міської державної	Бюджет міста Києва	Всього: 15012,5	витрат: обсяг видатків, тис. грн	-	15012,5
						2025 рік: 15012,5			
						Всього: 549,0	ефективності: розмір середньомісячної заробітної плати на одну залучену особу за	-	7,6

				адміністрації), Київський міський центр зайнятості, районні в місті Києві державні адміністрації	Інші джерела	2025 рік: 549,0 Всього: 14463,5 2025 рік: 14463,5	фактично відпрацьований час, тис. гривень якості: виконання заходу у % до запланованого	-	100
--	--	--	--	--	--------------	--	--	---	-----

4. У додатку 1 «ПЕРЕЛІК ЗАВДАНЬ І ЗАХОДІВ ПРОГРАМИ» позицію «РАЗОМ ПО МЦП» викласти в такій редакції:
4

Позиція «РАЗОМ ПО МЦП» у додатку 1 «ПЕРЕЛІК ЗАВДАНЬ І ЗАХОДІВ ПРОГРАМИ»

ЧИННА РЕДАКЦІЯ

РАЗОМ ПО МЦП:	ВСЬОГО:	336875,0 2024 рік – 150410,0 2025 рік – 186465,0
	в т.ч.	
	Всього бюджет міста Києва	318458,0 2024 рік – 140468,0 2025 рік – 177990,0
	Всього інші джерела	18417,0 2024 рік – 9942,0 2025 рік – 8475,0

Суб'єкти господарювання визначаються шляхом застосування системи публічних закупівель PROZORRO

² Базовий рік – 2024 рік.

ЗАПРОПОНОВАНІ ЗМІНИ

РАЗОМ ПО МЦП:	ВСЬОГО:	529140,4 2024 рік – 142882,9 2025 рік – 386257,5
	в т.ч.	
	Всього бюджет міста Києва	503949,9 2024 рік – 140505,9 2025 рік – 363444,0
	Всього інші джерела	25190,5 2024 рік – 2377,0 2025 рік – 22813,5

Суб'єкти господарювання визначаються шляхом застосування системи публічних закупівель PROZORRO

² Базовий рік – 2024 рік.

Директор Департаменту промисловості та розвитку підприємництва
виконавчого органу Київської міської ради (Київської міської
державної адміністрації)



Володимир КОСТИКОВ



УКРАЇНА

ВИКОНАВЧИЙ ОРГАН КИЇВСЬКОЇ МІСЬКОЇ РАДИ
(КИЇВСЬКА МІСЬКА ДЕРЖАВНА АДМІНІСТРАЦІЯ)

ДЕПАРТАМЕНТ ЕКОНОМІКИ ТА ІНВЕСТИЦІЙ

вул. Хрещатик, 36, м. Київ, 01044, тел. (044) 202 72 78

Контактний центр міста Києва (044) 15 51 E-mail: org@guekmda.gov.ua Код ЄДРПОУ 04633423

Департамент промисловості та
розвитку підприємництва
виконавчого органу Київської міської
ради (Київської міської державної
адміністрації)

ВИСНОВОК

про погодження проекту змін до Міської цільової програми
сприяння розвитку промисловості, підприємництва
та споживчого ринку на 2024-2025 роки
(позитивний)

Департаментом економіки та інвестицій виконавчого органу Київської міської ради (Київської міської державної адміністрації) відповідно до пункту 10 Розділу II Порядку розроблення, затвердження та виконання міських цільових програм у місті Києві, затвердженого рішенням Київської міської ради від 29 жовтня 2009 року № 520/2589 (в редакції рішення Київської міської ради від 12 листопада 2019 року № 65/7638) (далі – Порядок), проведено експертизу проекту змін до Міської цільової програми сприяння розвитку промисловості, підприємництва та споживчого ринку на 2024-2025 роки, наданого листом Департаменту промисловості та розвитку підприємництва від 01.11.2024 № 052-5205.

За результатами проведеної експертизи надаємо позитивний висновок та погоджуємо проект змін до Міської цільової програми сприяння розвитку промисловості, підприємництва та споживчого ринку на 2024-2025 роки.

Директор

Наталія МЕЛЬНИК

Вікторія Мохонько
Катерина Малецька 202 76 72



ДОКУМЕНТ ІКС ЄІПК СЕД АСКОД (ПІДПИСАНО КВАЛІФІКОВАНИМ
ЕЛЕКТРОННИМ ПІДПИСОМ)

Сертифікат [3FAA9288358EC00304000000433E2000791FCF00](#)
Підписувач [Мельник Наталія Олегівна](#)
Дійсний з [31.01.2024 16:44:04](#) по [31.01.2026 16:44:04](#)

Департамент економіки та інвестицій



050/17-4199 від 13.11.2024



УКРАЇНА

ВИКОНАВЧИЙ ОРГАН КИЇВСЬКОЇ МІСЬКОЇ РАДИ
(КИЇВСЬКА МІСЬКА ДЕРЖАВНА АДМІНІСТРАЦІЯ)

ДЕПАРТАМЕНТ ФІНАНСІВ

*вул. Хрещатик, 36, м. Київ, 01001 тел. (044) 202 79 29, 202 77 58, 202 73 45
Контактний центр міста Києва (044) 15 51 E-mail: finance@kyivcity.gov.ua Код ЄДРПОУ 02317474*

Департамент промисловості та розвитку підприємництва виконавчого органу Київської міської ради (Київської міської державної адміністрації)

У Департаменті фінансів виконавчого органу Київської міської ради (Київської міської державної адміністрації) проведено експертизу проекту змін до Міської цільової програми сприяння розвитку промисловості, підприємництва та споживчого ринку на 2024-2025 роки, затвердженої рішенням Київської міської ради від 07.12.2023 року №7510/7551, (у редакції від 29.08.2024 №1805/9771), (далі – проект Програми), та повідомляємо.

Наданий проект Програми відповідає положенням Порядку розроблення, затвердження та виконання міських цільових програм у місті Києві, затвердженого рішенням Київської міської ради від 29.10.2009 №520/2589 (зі змінами).

Враховуючи викладене, Департамент фінансів надає позитивний висновок до доопрацьованого проекту змін Програми щодо відповідності заходів проекту програми переліку видатків, що можуть здійснюватися з бюджету міста Києва.

Заступник директора

Олександр МОРОЗ



ДОКУМЕНТ ІКС ЄІПК СЕД АСКОД (ПІДПИСАНО
КВАЛІФІКОВАНИМ ЕЛЕКТРОННИМ ПІДПИСОМ
)

Сертифікат 10FDEB
Підписувач Мороз Олександр Семенович
Дійсний з 21.03.2024 11:33:24 по 21.03.2026 11:33:24



054-3-3-10/2452 від 12.11.2024



КИЇВСЬКА МІСЬКА РАДА
Управління правового забезпечення
діяльності Київської міської ради

вул. Хрещатик, 36, м. Київ, 01001, тел.: (044) 202 70 19
Контактний центр міста Києва: (044) 15 51, e-mail: jurist@kmr.gov.ua, сайт: kmr.gov.ua,
код ЄДРПОУ 22883141

10.12.2024 № 08/230 - 1571

На № _____ від _____

Голові постійної комісії Київської міської
ради з питань підприємництва,
промисловості та міського благоустрою
Вагану ТОВМАСЯНУ

Рекомендації

до проєкту рішення Київської міської ради

«Про внесення змін до рішення Київської міської ради від 07 грудня 2023 року
№ 7510/7551 «Про затвердження Міської цільової програми сприяння розвитку
промисловості, підприємництва та споживчого ринку на 2024 – 2025 роки»

В управлінні правового забезпечення діяльності Київської міської ради
опрацьовано поданий проєкт рішення від 19.11.2024 № 08/231-1739/ПР «Про
внесення змін до рішення Київської міської ради від 07 грудня 2023 року
№ 7510/7551 «Про затвердження Міської цільової програми сприяння розвитку
промисловості, підприємництва та споживчого ринку на 2024 – 2025 роки» (далі
– проєкт рішення) з приводу чого зазначаємо про таке.

Проєктом рішення передбачається затвердити зміни до Міської цільової
програми сприяння розвитку промисловості, підприємництва та споживчого
ринку на 2024 – 2025 роки, затвердженої рішенням Київської міської ради від 07
грудня 2023 року № 7510/7551.

Проєкт рішення та проєкт змін до Міської цільової програми сприяння
розвитку промисловості, підприємництва та споживчого ринку на 2024 - 2025
роки, затвердженої рішенням Київської міської ради від 07 грудня 2023 року
№ 7510/7551 потребують іншого техніко – юридичного доопрацювання, в тому
числі в частині пунктів 1, 2, 3 та 4.

Заступник начальника управління

Оксана ПАЛІЄНКО

Виконавець Ярослав Кашуба
Андрій Коваленко