



# КИЇВСЬКА МІСЬКА РАДА

ХІ сесія VIII скликання

08/231-1670/MP  
02.07.2020

## РІШЕННЯ

№ \_\_\_\_\_

ПРОЄКТ

**Про внесення змін до Міської  
цільової програми «Здоров'я  
киян» на 2020 – 2022 роки**

Відповідно до Основ законодавства України про охорону здоров'я, Закону України «Про захист населення від інфекційних хвороб», пункту 22 статті 26 Закону України «Про місцеве самоврядування в Україні», постанови Кабінету Міністрів України від 11 березня 2020 року № 211 «Про запобігання поширенню на території України гострої респіраторної хвороби COVID-19, спричиненої коронавірусом SARS-CoV-2», рішення Київської міської ради від 29 жовтня 2009 року № 520/2589 «Про Порядок розроблення, затвердження та виконання міських цільових програм у місті Києві», рішення Київської міської ради від 26 березня 2020 року № 907/9077 «Про внесення змін до рішення Київської міської ради від 12 грудня 2019 року від 12 грудня 2019 року № 456/8029 «Про бюджет міста Києва на 2020 рік» Київська міська рада

### **ВИРІШИЛА:**

1. Внести зміни до Міської цільової програми «Здоров'я киян» на 2020-2022 роки, затвердженої рішенням Київської міської ради від 12 грудня 2019 року № 450/8023 (в редакції рішення Київської міської ради від 26 березня 2020 року № 899/9096), згідно з додатком до цього рішення.

2. Оприлюднити це рішення у встановленому порядку.


3. Контроль за виконанням цього рішення покласти на постійну комісію Київської міської ради з питань охорони здоров'я та соціального захисту та постійну комісію Київської міської ради з питань бюджету та соціально-економічного розвитку.

Київський міський голова

Віталій КЛИЧКО

ПОДАННЯ:

Київський міський голова



Віталій КЛИЧКО

ПОГОДЖЕНО:

Постійна комісія Київської міської ради  
з питань охорони здоров'я та  
соціального захисту  
Голова

Олег ГЕЛЕВЕЙ

Секретар

Юлія ЛОБАН

Постійна комісія Київської міської ради  
з питань бюджету та соціально -  
економічного розвитку  
Голова

Андрій СТРАНІКОВ

Секретар

Георгій ЯСИНСЬКИЙ

Начальник Управління правового  
забезпечення діяльності Київської  
міської ради

Ганна ГАРШИНА

Додаток

до рішення Київської міської ради

від «\_\_» \_\_\_\_\_ 2020 № \_\_\_\_\_

Зміни до Міської цільової програми «Здоров'я киян» на 2020 – 2022 роки,  
затвердженої рішенням Київської міської ради 12 грудня 2019 року № 450/8023  
(в редакції рішення Київської міської ради  
від 26 березня 2020 року № 899/9096)

1. Позицію 6 розділу «Паспорт Міської цільової програми «Здоров'я киян»  
на 2020 – 2022 роки» викласти в такій редакції:

«

6	Співвиконавці програми	Апарат виконавчого органу Київської міської ради (Київської міської державної адміністрації) (далі – Апарат ВО КМР (КМДА)), Дарницька районна в місті Києві державна адміністрація, Деснянська районна в місті Києві державна адміністрація, Оболонська районна в місті Києві державна адміністрація, Святошинська районна в місті Києві державна адміністрація, комунальне підприємство з питань будівництва житлових будинків «Житлоінвестбуд-УКБ», комунальне підприємство «Інженерний центр» виконавчого органу Київської міської ради (Київської міської державної адміністрації) (далі - КП «Інженерний центр»), заклади охорони здоров'я, комунальне підприємство з питань будівництва житлових будинків «Житлоінвестбуд-УКБ», комунальна організація «Київмедспецтранс» (далі - КО «Київмедспецтранс»), комунальні некомерційні підприємства «Центр первинної медико-санітарної допомоги», Комунальне некомерційне підприємство «Київський міський клінічний онкологічний центр» виконавчого органу Київської міської ради (Київської міської державної адміністрації) (далі - КНП «Київський міський клінічний онкологічний центр», Київська міська клінічна офтальмологічна лікарня «Центр мікрохірургії ока», комунальне некомерційне підприємство «Міський медичний центр проблем слуху та мовлення «СУВАГ»» виконавчого органу Київської міської ради (Київської міської державної адміністрації) (далі - КНП «Міський медичний центр проблем слуху та мовлення «СУВАГ», комунальне некомерційне підприємство «Київська стоматологія» виконавчого органу Київської міської ради (Київської міської державної адміністрації) (далі - КНП «Київська стоматологія»), комунальне некомерційне підприємство «Київський міський центр
---	------------------------	--

нефрології та діалізу» виконавчого органу Київської міської ради (Київської міської державної адміністрації) (далі - КНП «Київський міський центр нефрології та діалізу»), комунальне некомерційне підприємство «Київський міський центр крові» виконавчого органу Київської міської ради (Київської міської державної адміністрації) (далі - КНП «Київський міський центр крові»), комунальне некомерційне підприємство «Київський центр трансплантації кісткового мозку» виконавчого органу Київської міської ради (Київської міської державної адміністрації) (далі - КНП «Київський центр трансплантації кісткового мозку»), комунальне некомерційне підприємство «Київський міський центр дитячої нейрохірургії» виконавчого органу Київської міської ради (Київської міської державної адміністрації) (далі - КНП «Київський міський центр дитячої нейрохірургії»), Комунальне некомерційне підприємство «Київська міська наркологічна клінічна лікарня «Соціотерапія»» виконавчого органу Київської міської ради (Київської міської державної адміністрації) (далі - КНП «Київська міська наркологічна клінічна лікарня «Соціотерапія»»), Комунальне некомерційне підприємство «Центр спортивної медицини міста Києва» (далі - КНП «Центр спортивної медицини міста Києва»), комунальне некомерційне підприємство «Київський міський клінічний ендокринологічний центр» виконавчого органу Київської міської ради (Київської міської державної адміністрації) (далі - КНП «Київський міський клінічний ендокринологічний центр»), комунальне некомерційне підприємство «Олександрівська клінічна лікарня м. Києва» виконавчого органу Київської міської ради (Київської міської державної адміністрації) (далі - КНП «Олександрівська клінічна лікарня м. Києва»), комунальне некомерційне підприємство «Київська міська клінічна лікарня швидкої медичної допомоги» виконавчого органу Київської міської ради (Київської міської державної адміністрації) виконавчого органу Київської міської ради (Київської міської державної адміністрації) (далі - КНП «Київська міська клінічна лікарня швидкої медичної допомоги»), комунальне некомерційне підприємство «Київська міська дитяча клінічна лікарня № 1» виконавчого органу Київської міської ради (Київської міської державної адміністрації) (далі - КНП «Київська міська дитяча клінічна лікарня № 1»»), комунальне некомерційне підприємство «Дитяча клінічна лікарня № 6 Шевченківського району міста Києва» виконавчого органу

		Київської міської ради (Київської міської державної адміністрації) (далі - КНП «Дитяча клінічна лікарня № 6 Шевченківського району міста Києва»), комунальне некомерційне підприємство «Київська міська клінічна лікарня № 1» виконавчого органу Київської міської ради (Київської міської державної адміністрації) (далі - КНП «Київська міська клінічна лікарня № 1»), комунальне некомерційне підприємство «Київська міська клінічна лікарня № 4» виконавчого органу Київської міської ради (Київської міської державної адміністрації) (далі - КНП «Київська міська клінічна лікарня № 4»), комунальне некомерційне підприємство «Київська міська клінічна лікарня № 5» виконавчого органу Київської міської ради (Київської міської державної адміністрації) (далі - КНП «Київська міська клінічна лікарня № 5»), комунальне некомерційне підприємство «Київська міська клінічна лікарня № 8» виконавчого органу Київської міської ради (Київської міської державної адміністрації) (далі - КНП «Київська міська клінічна лікарня № 8»), комунальне некомерційне підприємство «Київська міська клінічна лікарня № 9» виконавчого органу Київської міської ради (Київської міської державної адміністрації) (далі - КНП «Київська міська клінічна лікарня № 9»), комунальне некомерційне підприємство «Київський міський пологовий будинок № 5» виконавчого органу Київської міської ради (Київської міської державної адміністрації) (далі - КНП «Київський міський пологовий будинок № 5»), комунальне некомерційне підприємство «Київська міська психоневрологічна лікарня № 3» виконавчого органу Київської міської ради (Київської міської державної адміністрації) (далі - КНП «Київська міська психоневрологічна лікарня № 3»).
--	--	--

».

2. Позицію 8 розділу 1 ПАСПОРТ Міської цільової програми «Здоров'я киян» на 2020 - 2022 роки» викласти в такій редакції:

«

8	Загальний обсяг фінансових ресурсів,	Всього	у тому числі, за роками		
			2020	2021	2022
		19 900 943,80	6 033 751,80	7 037 151,55	6 830 040,45
		у тому числі:			

	необхідних для реалізації Програми, тис. грн				
8.1	коштів державного бюджету	1 328 886,63	421 534,24	442 610,94	464 741,45
8.2	коштів бюджету м. Києва	18 572 057,17	5 612 217,56	6 594 540,61	6 365 299,0
8.3	коштів інших джерел				

..»

3. Абзац третій розділу 4 ОБҐРУНТУВАННЯ ШЛЯХІВ І ЗАСОБІВ РОЗВ'ЯЗАННЯ ПРОБЛЕМИ, ОБСЯГІВ ТА ДЖЕРЕЛ ФІНАНСУВАННЯ, СТРОКІВ ВИКОНАННЯ ПРОГРАМИ Міської цільової програми «Здоров'я киян» на 2020 - 2022 роки» викласти в такій редакції:

«Провідними шляхами реалізації заходів Програми є організаційні заходи з модернізації системи охорони здоров'я столиці в рамках законодавства України, проведення робіт з капітального ремонту закладів з надання первинної, вторинної медичної допомоги та третинної медичної допомоги, забезпечення комунальних закладів охорони здоров'я обладнанням, лікарськими засобами та медичними виробами, забезпечення медичними послугами населення, які не ввійшли до гарантованого пакету медичних послуг, забезпечення соціального захисту медичних працівників шляхом відшкодування витрат закладів охорони здоров'я на виплати працівникам які мають право на пенсію на пільгових умовах, виплати безповоротної фінансової допомоги, забезпечення безкоштовного відпуску продуктів дитячого харчування, донорського молока для дітей першого й другого року життя із малозабезпечених сімей, централізоване забезпечення закладів охорони здоров'я комунальної власності міста Києва спеціальним та спеціалізованим автотранспортом для надання медичної допомоги тощо.».

4. Абзац третій розділу 4 ОБҐРУНТУВАННЯ ШЛЯХІВ І ЗАСОБІВ РОЗВ'ЯЗАННЯ ПРОБЛЕМИ, ОБСЯГІВ ТА ДЖЕРЕЛ ФІНАНСУВАННЯ, СТРОКІВ ВИКОНАННЯ ПРОГРАМИ Міської цільової програми «Здоров'я киян» на 2020 - 2022 роки» викласти в такій редакції:

«Обсяги та джерела фінансування Програми:

Загальна потреба в коштах для виконання заходів, передбачених Програмою, становить 19 900 943,80 тис. грн, у тому числі:

6 033 751,80 тис. грн на 2020 рік,

7 037 151,55 тис. грн на 2021 рік,

6 830 040,45 тис. грн. на 2022 рік.».

5. Розділ 8 «КООРДИНАЦІЯ ТА КОНТРОЛЬ ЗА ХОДОМ ВИКОНАННЯ ПРОГРАМИ» викласти в такій редакції

«Розділ 8 «КООРДИНАЦІЯ ТА КОНТРОЛЬ ЗА ХОДОМ ВИКОНАННЯ ПРОГРАМИ»

Координацію та контроль за ходом виконання Програми здійснює перший заступник голови Київської міської державної адміністрації, який згідно з розподілом обов'язків забезпечує здійснення повноважень виконавчого органу Київської міської ради (Київської міської державної адміністрації) в галузі охорони здоров'я.

Безпосередній контроль за виконанням завдань і заходів Програми здійснює Департамент охорони здоров'я виконавчого органу Київської міської ради (Київської міської державної адміністрації), а за цільовим та ефективним використанням коштів - головні розпорядники бюджетних коштів, які є співвиконавцями заходів Програми та яким передбачені бюджетні призначення на виконання заходів програми.

Співвиконавці заходів Програми, зазначені в графі «Виконавці заходу» розділу «Перелік завдань та заходів Міської цільової програми «Здоров'я киян» на 2020-2022 роки», щоквартально до 01 числа другого місяця, що настає за звітним періодом, надають Департаменту охорони здоров'я виконавчого органу Київської міської ради (Київської міської державної адміністрації) узагальнені відомості про результати виконання Програми з визначенням динаміки цільових показників.

Департамент охорони здоров'я виконавчого органу Київської міської ради (Київської міської державної адміністрації) надає Київській міській раді, Департаменту фінансів виконавчого органу Київської міської ради (Київської міської державної адміністрації), Департаменту економіки та інвестицій виконавчого органу Київської міської ради (Київської міської державної адміністрації):

квартальні та річний звіти про виконання завдань і заходів Програми – до 20 числа другого місяця, що настає за звітним періодом;

заключний звіт про виконання завдань і заходів Програми – не пізніше ніж у тримісячний строк після закінчення встановленого строку виконання програми;

уточнені річні звіти про виконання завдань і заходів Програми (в разі необхідності) – до 01 квітня року, наступного за звітним.

З урахуванням реалізації заходів Програми та виділених в кожному поточному році фінансових ресурсів, співвиконавці Програми надають свої пропозиції на наступний рік щодо обсягів фінансування з обґрунтуванням до Департаменту охорони здоров'я виконавчого органу Київської міської ради (Київської міської державної адміністрації).


Департамент охорони здоров'я виконавчого органу Київської міської ради (Київської міської державної адміністрації) щороку здійснює обґрунтовану оцінку результатів виконання програми та, у разі потреби, розробляє пропозиції щодо доцільності продовження тих чи інших заходів, включення додаткових заходів і завдань, уточнення результативних показників та індикаторів програми, обсягів і джерел фінансування, переліку співвиконавців, строків

виконання програми та окремих її завдань і заходів тощо.

За ініціативою Київської міської ради, виконавчого органу Київської міської ради (Київської міської державної адміністрації), Департамент охорони здоров'я виконавчого органу Київської міської ради (Київської міської державної адміністрації) або головного розпорядника коштів Програми розгляд проміжного звіту про хід виконання Програми, ефективність реалізації її завдань і заходів, досягнення проміжних цілей та ефективність використання коштів може розглядатися на сесіях Київської міської ради та на засіданнях відповідних постійних комісій Київської міської ради протягом року в разі виникнення потреби.».

6. Унести зміни до Додатку до Програми «Перелік завдань і заходів Міської цільової програми «Здоров'я киян» на 2020 – 2022 роки, виклавши його в новій редакції, що додається.

Київський міський голова

A large, stylized handwritten signature in black ink, likely belonging to Vitaliy Klichko, is written over the signature line.

Віталій КЛИЧКО



**Перелік завдань і заходів  
Міської цільової програми "Здоров'я киян" на 2020 - 2022 роки**

Оперативна ціль Стратегії розвитку міста Києва	Завдання програми	Заходи програми	Строк виконання заходу	Виконавці заходу	Джерела фінансування	Обсяги фінансування (тис. грн)	Очікуваний результат (результативні показники)				
							Назва показника	2020 рік	2021 рік	2022 рік	
1	2	3	4	5	6	7	8	9	10	11	
Забезпечення якісної та доступної медицини в м.Києві	Приведення закладів охорони здоров'я у відповідність до сучасних потреб	Реконструкція та капітальний ремонт закладів охорона здоров'я, оновлення їх матеріально-технічної бази									
		1.1.1.Реконструкція будівлі Київської міської клінічної лікарні №6 з розміщенням лікарні швидкої медичної допомоги "Правобережна" на проспекті космонавта Комарова, 3, у Солом'янському районі	2018-2023	Департамент охорони здоров'я, комунальне підприємство з питань будівництва житлових будинків «Житлоінвестбуд-УКБ»	Бюджет міста Києва	Всього:	270 000,00	показник витрат, тис. грн	33 500,00	111 500,00	125 000,00
						2020 рік	33 500,00	показник продукту: кількість об'єктів , одиниць	1	1	1
						2021 рік	111 500,00	показник ефективності: середня вартість об'єкта, тис. грн	33 500,00	111 500,00	125 000,00
						2022 рік	125 000,00	показник якості: рівень освоєння коштів, %	100%	100%	100%
		1.1.2.Реконструкція будівель Київського міського перинатального центру - структурного підрозділу Київського міського центру репродуктивної та перинатальної медицини на просп. Героїв Сталінграда, 16, у Оболонському районі м.Києва	2016-2021	Департамент охорони здоров'я, КП «Інженерний центр»	Бюджет міста Києва	Всього:	15 864,20	показник витрат, тис. грн	15 864,20		
						2020 рік	15 864,20	показник продукту: кількість об'єктів ремонту, одиниць	1		
						2021 рік		показник ефективності: середня вартість об'єкта, тис. грн	15 864,20		
						2022 рік		показник якості: рівень освоєння коштів, %	100%		
		1.1.3. Реконструкція будівлі Київського міського будинку дитини "Берізка" з прибудовою корпусу фізичної та реабілітаційної медицини на вул. Кубанської України (маршала Жукова), 4, в Деснянському районі	2019 - 2021	Департамент охорони здоров'я, КП «Інженерний центр»	Бюджет міста Києва	Всього:	42 100,00	показник витрат, тис. грн	42 100,00		
						2020 рік	42 100,00	показник продукту: кількість об'єктів ремонту, одиниць	1		
						2021 рік		показник ефективності: середня вартість об'єкта, тис. грн	42 100,00		
						2022 рік		показник якості: рівень освоєння коштів, %	100%		
		1.1.4. Реконструкція з розширенням будівлі Центру термічних уражень реконструктивно-відновлювальної та пластичної хірургії КМКЛ № 2 на вул. Краківській, 13	2019-2025	Департамент охорони здоров'я, КП «Інженерний центр»	Бюджет міста Києва	Всього:	150 000,0	показник витрат, тис. грн	5 000,0	70 000,0	75 000,0
						2020 рік	5 000,0	показник продукту: кількість об'єктів ремонту, одиниць	1	1	1
						2021 рік	70 000,0	показник ефективності: середня вартість об'єкта, тис. грн	5 000,0	70 000,0	75 000,0
						2022 рік	75 000,0	показник якості: рівень освоєння коштів, %	100%	100%	100%
		1.1.5. Реконструкція Київської міської туберкульозної лікарні № 2, селище Гостомель Київської області	2019 - 2024	Департамент охорони здоров'я, КП «Інженерний центр»	Бюджет міста Києва	Всього:	95 000,0	показник витрат, тис. грн	5 000,00	65 000,00	25 000,00
						2020 рік	5 000,0	показник продукту: кількість об'єктів ремонту, одиниць	1	1	1
						2021 рік	65 000,0	показник ефективності: середня вартість об'єкта, тис. грн	5 000,00	65 000,00	25 000,00
						2022 рік	25 000,0	показник якості: рівень освоєння коштів, %	100%	100%	100%
		1.1.6. Реконструкція нежилых приміщень під амбулаторію лікарів сімейної медицини за адресою: Дарницький бульвар, 23	2017-2021	Департамент охорони здоров'я, КП «Інженерний центр»	Бюджет міста Києва	Всього:	9 500,00	показник витрат, тис. грн	7 385,60	2 114,40	
						2020 рік	7 385,60	показник продукту: кількість об'єктів ремонту, одиниць	1	1	
						2021 рік	2 114,40	показник ефективності: середня вартість об'єкта, тис. грн	7 385,60	2 114,40	
						2022 рік		показник якості: рівень освоєння коштів, %	100%	100%	
		1.1.7. Реконструкція приймального відділення та спеціалізованих відділень Олександрівської клінічної лікарні м.Києва, благоустрій території та протизсувні роботи на вул.Шовковичній, 39/1	2010 - 2021	КНП «Олександрівська клінічна лікарня м. Києва»	Бюджет міста Києва	Всього:	46 481,50	показник витрат, тис. грн	46 481,50		
						2020 рік	46 481,50	показник продукту: кількість об'єктів ремонту, одиниць	1		
						2021 рік		показник ефективності: середня вартість об'єкта, тис. грн	46 481,50		
						2022 рік		показник якості: рівень освоєння коштів, %	100%		

1.1.8. Реконструкція частини приміщень 1-го поверху нежитлової будівлі під амбулаторію загальної практики сімейної медицини по вул. Райдужна, 23 літера А, у Дніпровському районі м. Києва	2019-2021	Департамент охорони здоров'я, КП «Інженерний центр»	Бюджет міста Києва	Всього:	9 000,0	показник витрат, тис. грн	9 000,0		
				2020 рік	9 000,0	показник продукту: кількість об'єктів ремонту, одиниць	1		
				2021 рік		показник ефективності: середня вартість об'єкта, тис. грн	9 000,0		
				2022 рік		показник якості: рівень освоєння коштів, %	100%		
1.1.9. Реконструкція будівлі на проспекті Свободи, 22-А під відділення №7 Комунального некомерційного підприємства "Центр екстреної медичної допомоги та медицини катастроф міста Києва"	2019-2021	Департамент охорони здоров'я, КП «Інженерний центр»	Бюджет міста Києва	Всього:	22 500,00	показник витрат, тис. грн		22 500,00	
				2020 рік		показник продукту: кількість об'єктів ремонту, одиниць	1		
				2021 рік	22 500,00	показник ефективності: середня вартість об'єкта, тис. грн		22 500,00	
				2022 рік		показник якості: рівень освоєння коштів, %		100%	
1.1.10. Реконструкція будівлі відділення екстреної (швидкої) медичної допомоги 12 на вул. Джеймса Мейса, 3, у Солом'янському районі	2019-2021	Департамент охорони здоров'я, КП «Інженерний центр»	Бюджет міста Києва	Всього:	26 210,00	показник витрат, тис. грн		26 210,00	
				2020 рік		показник продукту: кількість об'єктів ремонту, одиниць	1		
				2021 рік	26 210,00	показник ефективності: середня вартість об'єкта, тис. грн		26 210,00	
				2022 рік		показник якості: рівень освоєння коштів, %		100%	
1.1.11. Реконструкція приміщень захисної споруди № 101401 (модернізація по відведенню підземних вод) (вул. Бориспільська, 30А)	2017-2020	Дарницька районна в місті Києві державна адміністрація	Бюджет міста Києва	Всього:	28 934,60	показник витрат, тис. грн	28 934,60		
				2020 рік	28 934,60	показник продукту: кількість об'єктів ремонту, одиниць	1		
				2021 рік		показник ефективності: середня вартість об'єкта, тис. грн	28 934,60		
				2022 рік		показник якості: рівень освоєння коштів, %	100%		
1.1.12. Реконструкція амбулаторії лікарів сімейної медицини з прибудовою центру первинної медико-санітарної допомоги на вул. Гмирі, 8, у Дарницькому районі м. Києва	2013-2022	Дарницька районна в місті Києві державна адміністрація	Бюджет міста Києва	Всього:	97 345,60	показник витрат, тис. грн	45 606,90	32 000,00	19 738,70
				2020 рік	45 606,90	показник продукту: кількість об'єктів ремонту, одиниць	1	1	1
				2021 рік	32 000,00	показник ефективності: середня вартість об'єкта, тис. грн	45 606,90	32 000,00	19 738,70
				2022 рік	19 738,7	показник якості: рівень освоєння коштів, %	100%	100%	100%
1.1.13. Реконструкція басейну КНП "Центр первинної медико-санітарної допомоги №2", вул. Василя Кучера, 5	2018 - 2020	Святошинська районна в місті Києві державна адміністрація	Бюджет міста Києва	Всього:	8 341,60	показник витрат, тис. грн	8 341,60		
				2020 рік	8 341,60	показник продукту: кількість об'єктів ремонту, одиниць	1		
				2021 рік		показник ефективності: середня вартість об'єкта, тис. грн	8 341,60		
				2022 рік		показник якості: рівень освоєння коштів, %	100%		
1.1.14. Реконструкція нежитлових приміщень на першому поверсі будівлі на бульв. Леоніда Бикова, 7-а, у Деснянському районі м. Києва для влаштування амбулаторії лікарів сімейної медицини	2018 - 2021	Деснянська районна в місті Києві державна адміністрація	Бюджет міста Києва	Всього:	5 469,20	показник витрат, тис. грн	1 871,80	3 597,40	
				2020 рік	1 871,80	показник продукту: кількість об'єктів ремонту, одиниць	1	1	
				2021 рік	3 597,40	показник ефективності: середня вартість об'єкта, тис. грн	1 871,80	3 597,40	
				2022 рік		показник якості: рівень освоєння коштів, %	100%	100%	
1.1.15. Реконструкція покрівлі та утеплення фасаду Центральної районної дитячої поліклініки на вул. Північний, 4а	2013-2020	Оболонська районна в місті Києві державна адміністрація	Бюджет міста Києва	Всього:	1 796,30	показник витрат, тис. грн	1 796,30		
				2020 рік	1 796,30	показник продукту: кількість об'єктів ремонту, одиниць	1		
				2021 рік		показник ефективності: середня вартість об'єкта, тис. грн	1 796,30		
				2022 рік		показник якості: рівень освоєння коштів, %	100%		

1.1.16. Реконструкція будівель з добудовою додаткового корпусу для розміщення Центру нейрореабілітації учасників АТО Київської міської клінічної лікарні №11 Дніпровського району м. Києва на вул. Рогозівській, 6,	2019 - 2022	Департамент охорони здоров'я, КП «Інженерний центр»	Бюджет міста Києва	Всього:	44 000,0	показник витрат, тис. грн	4 000,0	20 000,0	20 000,0
				2020 рік	4 000,0	показник продукту: кількість об'єктів ремонту, одиниць	1	1	1
				2021 рік	20 000,0	показник ефективності: середня вартість об'єкта, тис. грн	4 000,0	20 000,0	20 000,0
				2022 рік	20 000,0	показник якості: рівень освоєння коштів, %	100%	100%	100%
1.1.17. Реконструкція нежитлових приміщень на першому поверсі будівлі на вул. Будищанська, 3, у Деснянському районі міста Києва для влаштування амбулаторії лікарів сімейної медицини	2018 - 2021	Деснянська районна в місті Києві державна адміністрація	Бюджет міста Києва	Всього:	3 397,40	показник витрат, тис. грн	3 097,40	300,00	
				2020 рік	3 097,40	показник продукту: кількість об'єктів ремонту, одиниць	1	1	
				2021 рік	300,00	показник ефективності: середня вартість об'єкта, тис. грн	3 397,40	300,00	
				2022 рік		показник якості: рівень освоєння коштів, %	100%	100%	
1.1.18. Реставрація будівлі з пристосуванням КНП "ЦПМСД" Печерського району м.Києва за адресою: вул. Мазепи Івана, 2	2020 - 2021	КНП "ЦПМСД" Печерського району м.Києва	Бюджет міста Києва	Всього:	26 500,00	показник витрат, тис. грн	1 500,00	25 000,00	
				2020 рік	1 500,00	показник продукту: кількість об'єктів ремонту, одиниць	1	1	
				2021 рік	25 000,00	показник ефективності: середня вартість об'єкта, тис. грн	1 500,00	25 000,00	
				2022 рік		показник якості: рівень освоєння коштів, %	100%	100%	
1.1.19. Проведення капітальних ремонтів в ЗОЗ	2020 - 2022	Департамент охорони здоров'я, заклади охорони здоров'я	Бюджет міста Києва	Всього:	2 555 229,39	показник витрат, тис. грн	898 331,90	807 061,61	849 835,88
				2020 рік	898 331,90	показник продукту: кількість об'єктів ремонту, одиниць	130	130	130
				2021 рік	807 061,61	показник ефективності: середня вартість об'єкта, тис. грн	6 910,25	6 208,17	6 537,20
				2022 рік	849 835,88	показник якості: рівень освоєння коштів, %	100%	100%	100%
1.1.20. Закупівля обладнання для ЗОЗ	2020 - 2022	Департамент охорони здоров'я, заклади охорони здоров'я	Бюджет міста Києва	Всього:	2 162 435,80	показник затрат, тис. грн	651 418,30	736 004,60	775 012,91
				2020 рік	651 418,30	показник продукту: кількість ЗОЗ, що підлягають забезпеченню	81	81	81
				2021 рік	736 004,60	показник ефективності: середні витрати на один заклад, тис. грн	8 042,20	9 086,48	9 568,06
				2022 рік	775 012,90	показник якості: показник забезпечення обладнанням, %	100%	100%	100%
Будівництво нових закладів охорони здоров'я їх забезпечення сучасною матеріально-технічною базою									
1.1.21. Будівництво багатoproфiльної лікарні на території житлового масиву "Троєщина" на перетині вулиць М.Закревського та Милославської у Деснянському районі	2019 - 2024	Департамент охорони здоров'я, КП «Інженерний центр»	Бюджет міста Києва	Всього:	95 000,00	показник витрат, тис. грн	5 000,00	60 000,00	30 000,00
				2020 рік	5 000,00	показник продукту: кількість об'єктів будівництва, одиниць	1	1	1
				2021 рік	60 000,00	показник ефективності: середня вартість об'єкта, тис. грн	5 000,00	60 000,00	30 000,00
				2022 рік	30 000,00	показник якості: рівень освоєння коштів, %	100%	100%	100%
1.1.22. Будівництво амбулаторії загальної лікарської практики сімейної медицини по вул. Завальний, 1-В у Дарницькому районі м.Києва	2011- 2020	Дарницька районна в місті Києві державна адміністрація	Бюджет міста Києва	Всього:	3 263,0	показник витрат, тис. грн	3 263,0		
				2020 рік	3 263,0	показник продукту: кількість об'єктів ремонту, одиниць	1		
						показник ефективності: середня вартість об'єкта, тис. грн	3 263,0		
						показник якості: рівень освоєння коштів, %	100%		
Які потребують додаткової медичної допомоги									
1.1.1. Забезпечення витратними матеріалами для скринінгу населення з метою ранньої діагностики цукрового діабету	2020 - 2022	Департамент охорони здоров'я	Бюджет міста Києва	Всього:	10 283,20	показник витрат, тис. грн	3 243,89	3 428,79	3 610,52
				2020 рік	3 243,89	показник продукту: кількість осіб, що підлягають скринінгу для визначення цукру	540 648	540 648	540 648
				2021 рік	3 428,79	показник ефективності: витрати на одне дослідження, тис. грн	0,0060	0,0063	0,0066
				2022 рік	3 610,52	показник якості: зменшення кількості випадків ускладнень цукрового діабету (по відношенню до показника попереднього року), %	на 2%	на 3%	на 4%

Розвиток вторинної (спеціалізованої) медичної допомоги	1.2. Забезпечення витратними матеріалами для скринінгу населення для визначення рівня холестерину	2020 - 2022	Департамент охорони здоров'я	Бюджет міста Києва	Всього:	35 359,20	показник затрат, тис. грн	11 154,25	11 790,04	12 414,91
					2020 рік	11 154,25	показник продукту: кількість осіб, що підлягають скринінгу для визначення холестерину	705 084	705 084	705 084
					2021 рік	11 790,04	показник ефективності: витрати на одне дослідження, тис. грн	0,016	0,017	0,018
					2022 рік	12 414,91	показник якості: зменшення первинної інвалідності населення від серцево-судинних захворювань, %	на 2%	на 3%	на 5%
	1.3. Забезпечення витратними матеріалами для скринінгу населення для виявлення колоректального раку (тест на приховану кров в калі)	2020 - 2022	Департамент охорони здоров'я	Бюджет міста Києва	Всього:	3 849,77	показник витрат, тис. грн	1 214,43	1 283,65	1 351,69
					2020 рік	1 214,43	показник продукту: кількість осіб, що підлягають обстеженню	166 683	166 683	166 683
					2021 рік	1 283,65	показник ефективності: витрати на одне дослідження, тис. грн	0,0073	0,0077	0,0081
					2022 рік	1 351,69	показник якості: зменшення занедбаних випадків, %	на 2%	на 2%	на 2%
	1.4. Забезпечення дитячим харчуванням дітей перших двох років життя із малозабезпечених сімей в порядку, визначеному чинним законодавством	2020 - 2022	Департамент охорони здоров'я; заклади, що надають первинну медичну допомогу	Бюджет міста Києва	Всього:	9 889,43	показник витрат, тис. грн	3 136,86	3 293,86	3 458,71
					2020 рік	3 136,86	показник продукту: кількість дітей, які підлягають забезпеченню, осіб	157	157	157
					2021 рік	3 293,86	показник ефективності: витрати на одну дитину, тис. грн	19,98	20,98	22,03
					2022 рік	3 458,71	показник якості: рівень охоплення, %	100%	100%	100%
	1.5. Відшкодування витрат закладам охорони здоров'япервинного рівня надання медичної допомоги на виплату та доставку працівникам пенсій, призначених на пільгових умовах	2020 - 2022	Департамент охорони здоров'я; заклади, що надають первинну медичну допомогу	Бюджет міста Києва	Всього:	2 112,01	показник витрат, тис. грн	589,82	698,71	823,48
					2020 рік	589,82	показник продукту: кількість осіб, що підлягають забезпеченню, осіб	26	28	30
					2021 рік	698,71	показник ефективності: витрати на одного працівника-пенсіонера, тис. грн	22,69	24,95	27,45
					2022 рік	823,48	показник якості: рівень охоплення, %	100%	100%	100%
<b>2. Зменшення поширеності інфекційних хвороб</b>										
	2.1. Забезпечення зниження рівня захворюваності груп епідемічного ризику на гепатит В шляхом проведення щеплень	2020 - 2022	Департамент охорони здоров'я	Бюджет міста Києва	Всього:	55 955,97	показник витрат, тис. грн	17 651,61	18 657,75	19 646,61
					2020 рік	17 651,61	показник продукту: кількість осіб, що підлягають вакцинації	4 980	4 980	4 980
					2021 рік	18 657,75	показник ефективності: витрати на одного пацієнта, тис. грн	3,54	3,75	3,95
					2022 рік	19 646,61	показник якості: показник охоплення щепленням, %	98%	98%	98%
	2.2. Забезпечення проведення передсезонної імунопрофілактики грипу в групах епідемічного ризику (в тому числі дітей з будинків дитини, медичних працівників закладів охорони здоров'я)	2020 - 2022	Департамент охорони здоров'я	Бюджет міста Києва	Всього:	5 321,48	показник витрат, тис. грн	1 688,02	1 772,42	1 861,04
					2020 рік	1 688,02	показник продукту: кількість пацієнтів, що потребують щеплення	5 953	5 953	5 953
					2021 рік	1 772,42	показник ефективності: витрати на одного медичного працівника, тис. грн	0,28	0,30	0,31
					2022 рік	1 861,04	показник якості: показник забезпечення щепленням, %	98%	98%	98%
	2.3. Забезпечення закупівлі туберкуліну з метою своєчасної діагностики для лікувально-профілактичних закладів педіатричної мережі	2020 - 2022	Департамент охорони здоров'я	Бюджет міста Києва	Всього:	24 665,92	показник витрат, тис. грн	7 739,44	8 259,92	8 666,56
					2020 рік	7 739,44	показник продукту: кількість дітей від 4 до 14 років	289 997	294 997	298 847
					2021 рік	8 259,92	показник ефективності: витрати на одного пацієнта, тис. грн	0,027	0,028	0,029
					2022 рік	8 666,56	показник якості: динаміка середнього розміру охоплення, %	98%	98%	98%
	<b>1. Консультативно-діагностичні центри</b>									
	1.1. Профілактика вроджених аномалій. Забезпечення фолієвою кислотою вагітних жінок в перший тримістр вагітності	2020 - 2022	Департамент охорони здоров'я	Бюджет міста Києва	Всього:	3 115,20	показник витрат, тис. грн	979,20	1 032,00	1 104,00
					2020 рік	979,20	показник продукту: кількість осіб, що підлягають забезпеченню	24 000	24 000	24 000
					2021 рік	1 032,00	показник ефективності: витрати на одного пацієнта, тис. грн	0,041	0,043	0,046
					2022 рік	1 104,00	показник якості: зменшення вроджених аномалій розвитку, %	на 5%	на 7%	на 10%

1.2. Забезпечення витратними матеріалами для проведення скринінгових обстежень дітей та вагітних жінок з метою визначення тіреοїдного статусу	2020 - 2022	Департамент охорони здоров'я	Бюджет міста Києва	Всього:	19 577,38	показник витрат, тис. грн	6 175,79	6 527,81	6 873,78
				2020 рік	6 175,79	показник продукту: кількість осіб, що підлягають обстеженню	55 678	55 678	55 678
				2021 рік	6 527,81	показник продукту: кількість досліджень	168 296	168 296	168 296
				2022 рік	6 873,78	показник ефективності: витрати на одне дослідження, тис. грн	0,111	0,117	0,123
						показник якості: зменшення захворюваності дітей на гіпотиреоз, %	на 4%	на 6%	на 8%
2. Розвиток ендокринологічної допомоги									
2.1. Цукровий діабет									
2.1.1. Забезпечення тест-смужками хворих на цукровий діабет для контролю рівня глюкози у крові	2020 - 2022	Департамент охорони здоров'я	Державний бюджет	Всього:	86 552,18	показник витрат, тис. грн	24 715,24	28 710,82	33 126,12
				2020 рік	24 715,24				
				2021 рік	28 710,82				
				2022 рік	33 126,12	показник продукту: кількість хворих, які потребують забезпечення	16 016	17 614	19 372
				Всього:	6 882,79				
				2020 рік	2 183,28				
				2021 рік	2 292,44	показник ефективності: середній обсяг витрат на одного хворого, тис. грн	1,54	1,63	1,71
				2022 рік	2 407,07				
				Всього:	79 669,39				
				2020 рік	22 531,96	показник якості: зменшення випадків ускладнень, %	на 5%	на 5%	на 5%
2021 рік	26 418,38								
2022 рік	30 719,05								
2.1.2. Забезпечення хворих на цукровий діабет інсулінами в порядку, визначеному Кабінетом Міністрів України	2020 - 2022	Департамент охорони здоров'я	Бюджет міста Києва	Всього:	333 814,36	показник витрат, тис. грн	124 294,36	100 884,0	108 636,0
				2020 рік	124 294,36	показник продукту: кількість хворих	15 013	15 669	16 361
				2021 рік	100 884,00	показник ефективності: витрати на одного хворого, тис. грн	8,30	6,44	6,64
				2022 рік	108 636,00	показник якості: зниження первинного виходу на івалідність, %	на 5%	на 7%	на 10%
2.1.3. Забезпечення витратними матеріалами до експрес - аналізаторів для вимірювання глікованого гемоглобіну	2020 - 2022	Департамент охорони здоров'я	Бюджет міста Києва	Всього:	22 105,98	показник витрат, тис. грн	6 324,22	7 340,30	8 441,46
				2020 рік	6 324,22	показник продукту: кількість досліджень - двічі на рік для хворих на цукровий діабет	30 332	33 365	36 702
				2021 рік	7 340,30	показник ефективності: орієнтовна вартість одного дослідження, тис. грн	0,21	0,22	0,23
				2022 рік	8 441,46	показник якості: зменшення випадків ускладнень, %	на 5%	на 5%	на 5%
2.1.4. Забезпечення приладами для постійної інфузії інсуліну (інсуліновими помпами) пацієнтів з лабільним перебігом цукрового діабету	2020 - 2022	Департамент охорони здоров'я	Бюджет міста Києва	Всього:	30 409,74	показник витрат, тис. грн	18 425,24	5 837,70	6 146,80
				2020 рік	18 425,24	показник продукту: кількість хворих, що потребує забезпечення	367	110	110
				2021 рік	5 837,70	показник ефективності: витрати на одного пацієнта, тис. грн	50,21	53,07	55,88
				2022 рік	6 146,80	показник якості: динаміка попередження виникнення ком, %	85%	90%	95%
2.1.5. Забезпечення пацієнтів з лабільним перебігом цукрового діабету комплектами витратних матеріалів до приладів для постійної інфузії інсуліну (інсулінових помп)	2020 - 2022	Департамент охорони здоров'я	Бюджет міста Києва	Всього:	66 881,34	показник витрат, тис. грн	16 961,77	22 151,03	27 768,54
				2020 рік	16 961,77	показник продукту: кількість пацієнтів, які потребують забезпечення, осіб	467	577	687
				2021 рік	22 151,03	показник ефективності: витрати на одного пацієнта, тис. грн	36,32	38,39	40,42
				2022 рік	27 768,54	показник якості: динаміка попередження виникнення ком, %	85%	90%	95%
2.1.6. Забезпечення дітей, хворих на цукровий діабет, препаратами глюкогону для невідкладної терапії гіпоглікемії	2020 - 2022	Департамент охорони здоров'я	Бюджет міста Києва	Всього:	2 574,49	показник витрат, тис. грн	738,15	852,00	984,34
				2020 рік	738,15	показник продукту: кількість пацієнтів, які потребують забезпечення, осіб	1036	1136	1246
				2021 рік	852,00	показник ефективності: витрати на одного пацієнта, тис. грн	0,71	0,75	0,79
				2022 рік	984,34	показник якості: динаміка попередження виникнення ком, %	85%	90%	95%

3. Розвиток нефрологічної допомоги																			
3.1. Забезпечення лікарськими засобами, медичними виробами та витратними матеріалами пацієнтів у до-, трансплантаційний та післяопераційний період з трансплантації нирки та солідних органів та інших хворих, які потребують імуносупресивної терапії	2020 - 2022	Департамент охорони здоров'я, КНП «Київський міський центр нефрології та діалізу»	Державний бюджет	Всього:	221 635,27	показник витрат, тис. грн	57 381,59	72 705,53	91 548,15										
				2020 рік	57 381,59														
				2021 рік	72 705,53														
				2022 рік	91 548,15														
				Всього:	34 221,85														
				2020 рік	10 855,46														
				2021 рік	11 398,24														
				2022 рік	11 968,15														
				Всього:	187 413,42														
				2020 рік	46 526,13														
2021 рік	61 307,29																		
2022 рік	79 580,00	показник продукту: кількість хворих	208	251	301														
Бюджет міста Києва	Всього:					3 289,54	показник ефективності: вартість лікування одного хворого, тис. грн	275,87	289,66	304,15									
	2020 рік					846,71													
	2021 рік					1 079,30													
	2022 рік					1 363,53					показник якості: зменшення випадків гострого відторгнення трансплатату , на %	на 81%	на 84%	на 86%					
	Бюджет міста Києва					Всього:									569 064,64	показник витрат, тис. грн	146 580,86	187 538,90	234 944,88
						2020 рік									146 580,86				
						2021 рік									187 538,90				
						2022 рік									234 944,88				
						Всього:									67 354,87				
		2020 рік	21 365,54																
2021 рік		22 433,82																	
2022 рік		23 555,51																	
Всього:		501 709,77																	
2020 рік		125 215,32																	
2021 рік	165 105,08																		
2022 рік	211 389,37	показник продукту: кількість пацієнтів	884	1070	1273														
Бюджет міста Києва	Всього:					17 008,33	показник ефективності: витрати на одного пацієнта, тис. грн	165,82	175,27	184,56									
	2020 рік					4 395,27													
	2021 рік					5 574,36													
	2022 рік					7 038,70					показник якості: зменшення випадків відторгнення трансплатату , на %	81%	84%	86%					
	Бюджет міста Києва					Всього:									569 064,64	показник витрат, тис. грн	146 580,86	187 538,90	234 944,88
						2020 рік									146 580,86				
						2021 рік									187 538,90				
						2022 рік									234 944,88				
						Всього:									67 354,87				
		2020 рік	21 365,54																
2021 рік		22 433,82																	
2022 рік		23 555,51																	
Всього:		501 709,77																	
2020 рік		125 215,32																	
2021 рік	165 105,08																		
2022 рік	211 389,37	показник продукту: кількість пацієнтів	884	1070	1273														
Бюджет міста Києва	Всього:					17 008,33	показник ефективності: витрати на одного пацієнта, тис. грн	165,82	175,27	184,56									
	2020 рік					4 395,27													
	2021 рік					5 574,36													
	2022 рік					7 038,70					показник якості: зменшення випадків відторгнення трансплатату , на %	81%	84%	86%					
	Бюджет міста Києва					Всього:									569 064,64	показник витрат, тис. грн	146 580,86	187 538,90	234 944,88
						2020 рік									146 580,86				
						2021 рік									187 538,90				
						2022 рік									234 944,88				
						Всього:									67 354,87				
		2020 рік	21 365,54																
2021 рік		22 433,82																	
2022 рік		23 555,51																	
Всього:		501 709,77																	
2020 рік		125 215,32																	
2021 рік	165 105,08																		
2022 рік	211 389,37	показник продукту: кількість пацієнтів	884	1070	1273														
Бюджет міста Києва	Всього:					17 008,33	показник ефективності: витрати на одного пацієнта, тис. грн	165,82	175,27	184,56									
	2020 рік					4 395,27													
	2021 рік					5 574,36													
	2022 рік					7 038,70					показник якості: зменшення випадків відторгнення трансплатату , на %	81%	84%	86%					
	Бюджет міста Києва					Всього:									569 064,64	показник витрат, тис. грн	146 580,86	187 538,90	234 944,88
						2020 рік									146 580,86				
						2021 рік									187 538,90				
						2022 рік									234 944,88				
						Всього:									67 354,87				
		2020 рік	21 365,54																
2021 рік		22 433,82																	
2022 рік		23 555,51																	
Всього:		501 709,77																	
2020 рік		125 215,32																	
2021 рік	165 105,08																		
2022 рік	211 389,37	показник продукту: кількість пацієнтів	884	1070	1273														
Бюджет міста Києва	Всього:					17 008,33	показник ефективності: витрати на одного пацієнта, тис. грн	165,82	175,27	184,56									
	2020 рік					4 395,27													
	2021 рік					5 574,36													
	2022 рік					7 038,70					показник якості: зменшення випадків відторгнення трансплатату , на %	81%	84%	86%					
	Бюджет міста Києва					Всього:									569 064,64	показник витрат, тис. грн	146 580,86	187 538,90	234 944,88
						2020 рік									146 580,86				
						2021 рік									187 538,90				
						2022 рік									234 944,88				
						Всього:									67 354,87				
		2020 рік	21 365,54																
2021 рік		22 433,82																	
2022 рік		23 555,51																	
Всього:		501 709,77																	
2020 рік		125 215,32																	
2021 рік	165 105,08																		
2022 рік	211 389,37	показник продукту: кількість пацієнтів	884	1070	1273														
Бюджет міста Києва	Всього:					17 008,33	показник ефективності: витрати на одного пацієнта, тис. грн	165,82	175,27	184,56									
	2020 рік					4 395,27													
	2021 рік					5 574,36													
	2022 рік					7 038,70					показник якості: зменшення випадків відторгнення трансплатату , на %	81%	84%	86%					
	Бюджет міста Києва					Всього:									569 064,64	показник витрат, тис. грн	146 580,86	187 538,90	234 944,88
						2020 рік									146 580,86				
						2021 рік									187 538,90				
						2022 рік									234 944,88				
						Всього:									67 354,87				
		2020 рік	21 365,54																
2021 рік		22 433,82																	
2022 рік		23 555,51																	
Всього:		501 709,77																	
2020 рік		125 215,32																	
2021 рік	165 105,08																		
2022 рік	211 389,37	показник продукту: кількість пацієнтів	884	1070	1273														
Бюджет міста Києва	Всього:					17 008,33	показник ефективності: витрати на одного пацієнта, тис. грн	165,82	175,27	184,56									
	2020 рік					4 395,27													
	2021 рік					5 574,36													
	2022 рік					7 038,70					показник якості: зменшення випадків відторгнення трансплатату , на %	81%	84%	86%					
	Бюджет міста Києва					Всього:									569 064,64	показник витрат, тис. грн	146 580,86	187 538,90	234 944,88
						2020 рік									146 580,86				
						2021 рік									187 538,90				
						2022 рік									234 944,88				
						Всього:									67 354,87				
		2020 рік	21 365,54																
2021 рік		22 433,82																	
2022 рік		23 555,51																	
Всього:		501 709,77																	
2020 рік		125 215,32																	
2021 рік	165 105,08																		
2022 рік	211 389,37	показник продукту: кількість пацієнтів	884	1070	1273														
Бюджет міста Києва	Всього:					17 008,33	показник ефективності: витрати на одного пацієнта, тис. грн	165,82	175,27	184,56									
	2020 рік					4 395,27													
	2021 рік					5 574,36													
	2022 рік					7 038,70					показник якості: зменшення випадків відторгнення трансплатату , на %	81%	84%	86%					
	Бюджет міста Києва					Всього:									569 064,64	показник витрат, тис. грн	146 580,86	187 538,90	234 944,88
						2020 рік									146 580,86				
						2021 рік									187 538,90				
						2022 рік									234 944,88				
						Всього:									67 354,87				
		2020 рік	21 365,54																
2021 рік		22 433,82																	
2022 рік		23 555,51																	
Всього:		501 709,77																	
2020 рік		125 215,32																	
2021 рік	165 105,08																		
2022 рік	211 389,37	показник продукту: кількість пацієнтів	884	1070	1273														
Бюджет міста Києва	Всього:					17 008,33	показник ефективності: витрати на одного пацієнта, тис. грн	165,82	175,27	184,56									
	2020 рік					4 395,27													
	2021 рік					5 574,36													
	2022 рік					7 038,70					показник якості: зменшення випадків відторгнення трансплатату , на %	81%	84%	86%					
	Бюджет міста Києва					Всього:									569 064,64	показник витрат, тис. грн	146 580,86	187 538,90	234 944,88
						2020 рік									146 580,86				
						2021 рік									187 538,90				
						2022 рік									234 944,88				
						Всього:									67 354,87				
		2020 рік	21 365,54																
2021 рік		22 433,82																	
2022 рік		23 555,51																	
Всього:		501 709,77																	
2020 рік		125 215,32																	
2021 рік	165 105,08																		
2022 рік	211 389,37	показник продукту: кількість пацієнтів	884	1070	1273														
Бюджет міста Києва	Всього:					17 008,33	показник ефективності: витрати на одного пацієнта, тис. грн	165,82	175,27	184,56									
	2020 рік					4 395,27													
	2021 рік					5 574,36													
	2022 рік					7 038,70					показник якості: зменшення випадків відторгнення трансплатату , на %	81%	84%	86%					
	Бюджет міста Києва					Всього:									569 064,64	показник витрат, тис. грн	146 580,86	187 538,90	234 944,88
						2020 рік									146 580,86				
						2021 рік									187 538,90				
						2022 рік									234 944,88				
						Всього:									67 354,87				
		2020 рік	21 365,54																
2021 рік		22 433,82																	
2022 рік		23 555,51																	
Всього:		501 709,77																	
2020 рік		125 215,32																	
2021 рік	165 105,08																		
2022 рік	211 389,37	показник продукту: кількість пацієнтів	884	1070	1273														
Бюджет міста Києва	Всього:					17 008,33	показник ефективності: витрати на одного пацієнта, тис. грн	165,82	175,27	184,56									
	2020 рік					4 395,27													
	2021 рік					5 574,36													
	2022 рік					7 038,70					показник якості: зменшення випадків відторгнення трансплатату , на %	81%	84%	86%					
	Бюджет міста Києва					Всього:									569 064,64	показник витрат, тис. грн	146 580,86	187 538,90	234 944,88
						2020 рік									146 580,86				
						2021 рік									187 538,90				
						2022 рік									234 944,88				
						Всього:									67 354,87				
		2020 рік	21 365,54																
2021 рік		22 433,82																	
2022 рік		23 555,51																	
Всього:		501 709,77																	
2020 рік		125 215,32																	
2021 рік	165 105,08																		
2022 рік	211 389,37	показник продукту: кількість пацієнтів	884	1070	1273														
Бюджет міста Києва	Всього:					17 008,33	показник ефективності: витрати на одного пацієнта, тис. грн	165,82	175,27	184,56									
	2020 рік					4 395,27													
	2021 рік					5 574,36													
	2022 рік					7 038,70					показник якості: зменшення випадків відторгнення трансплатату , на %	81%	84%	86%					
	Бюджет міста Києва					Всього:									569 064,64	показник витрат, тис. грн	146 580,86	187 538,90	234 944,88
						2020 рік									146 580,86				
						2021 рік									187 538,90				
						2022 рік									234 944,88				
						Всього:									67 354,87				
		2020 рік	21 365,54																
2021 рік		22 433,82																	
2022 рік		23 555,51																	
Всього:		501 709,77																	
2020 рік		125 215,32																	
2021 рік	165 105,08																		
2022 рік	211 389,37	показник продукту: кількість пацієнтів	884	1070	1273														
Бюджет міста Києва	Всього:					17 008,33	показник ефективності: витрати на одного пацієнта, тис. грн	165,82	175,27	184,56									
	2020 рік					4 395,27													
	2021 рік					5 574,36													
	2022 рік					7 038,70					показник якості: зменшення випадків відторгнення трансплатату , на %	81%	84%	86%					
	Бюджет міста Києва					Всього:									569 064,64	показник витрат, тис. грн	146 580,86	187 538,90	234 944,88
						2020 рік									146 580,86				
						2021 рік									187 538,90				
						2022 рік									234 944,88				
						Всього:									67 354,87				
		2020 рік	21 365,54																
2021 рік		22 433,82																	
2022 рік		23 555,51																	
Всього:		501 709,77																	
2020 рік		125 215,32																	
2021 рік	165 105,08																		
2022 рік	211 389,37	показник продукту: кількість пацієнтів	884	1070	1273														
Бюджет міста Києва	Всього:					17 008,33	показник ефективності: витрати на одного пацієнта, тис. грн	165,82	175,27	184,56									
	2020 рік					4 395,27													
	2021 рік					5 574,36													
	2022 рік					7 038,70					показник якості: зменшення випадків відторгнення трансплатату , на %	81%	84%	86%					
	Бюджет міста Києва					Всього:									569 064,64	показник витрат, тис. грн	146 580,86	187 538,90	234 944,88
						2020 рік									146 580,86				
						2021 рік									187 538,90				
						2022 рік									234 944,88				
						Всього:									67 354,87				
		2020 рік	21 365,54																
2021 рік		22 433,82																	
2022 рік		23 555,51																	
Всього:		501 709,77																	
2020 рік		125 215,32																	
2021 рік	165 105,08																		
2022 рік	211 389,37	показник продукту: кількість пацієнтів	884	1070	1273														
Бюджет міста Києва	Всього:					17 008,33	показник ефективності: витрати на одного пацієнта, тис. грн	165,82	175,27	184,56									
	2020 рік					4 395,27													
	2021 рік					5 574,36													
	2022 рік					7 038,70					показник якості: зменшення випадків відторгнення трансплатату , на %	81%	84%	86%					
	Бюджет міста Києва					Всього:									569 064,64	показник витрат, тис. грн	146 580,86	187 538,90	234 944,88
						2020 рік									146 580,86				
						2021 рік									187 538,90				
						2022 рік									234 944,88				
						Всього:									67 354,87				
		2020 рік	21 365,54																
2021 рік		22 433,82																	
2022 рік		23 555,51																	
Всього:		501 709,77																	
2020 рік		125 215,32																	
2021 рік	165 105,08																		
2022 рік	211 389,37	показник продукту: кількість пацієнтів	884	1070	1273														
Бюджет міста Києва	Всього:					17 008,33	показник ефективності: витрати на одного пацієнта, тис. грн	165,82	175,27	184,56									
	2020 рік					4 395,27													
	2021 рік					5 574,36													
	2022 рік					7 038,70					показник якості: зменшення випадків відторгнення трансплатату , на %	81%	84%	86%					
	Бюджет міста Києва					Всього:									569 064,64	показник витрат, тис. грн	146 580,86	187 538,90	234 944,88
						2020 рік									146 580,86				
						2021 рік									187 538,90				
						2022 рік									234 944,88				
						Всього:									67 354,87				
		2020 рік	21 365,54																
2021 рік		22 433,82																	
2022 рік		23 555,51																	
Всього:		501 709,77																	

3.7.Забезпечення закупівлі медикаментів, засобів медичного призначення та витратних матеріалів, необхідних для проведення екстракорпоральних методів лікування у дітей та дорослих (гепарин, в тому числі низькомолекулярні, антисептики для рук та шкіри, вакцини	2020 - 2022	Департамент охорони здоров'я, КНП «Київський міський центр нефрології та діалізу»	Бюджет міста Києва	Всього:	35 188,54	показник витрат, тис. грн	9 086,41	11 527,68	14 574,45
				2020 рік	9 086,41	показник продукту: кількість пацієнтів	760	912	1095
				2021 рік	11 527,68	показник ефективності: витрати на одного пацієнта, тис. грн	11,96	12,64	13,31
				2022 рік	14 574,45	показник якості: зниження летальності хворих, які проходять лікування методом ЗНТ, %	до 16,5%	до 15,5%	до 15,2%
3.8. Забезпечення закупівлі лабораторних реактивів для обстеження пацієнтів із захворюваннями нирок, пацієнтів до- та після трансплантації солідних органів і тканин, у тому числі реактивів для верифікації морфологічних змін в нирках після пункційної біопсії та хворих, які отримують екстракорпоральні методи	2020 - 2022	Департамент охорони здоров'я, КНП «Київський міський центр нефрології та діалізу»	Бюджет міста Києва	Всього:	44 128,16	показник витрат, тис. грн	11 395,78	14 458,24	18 274,14
				2020 рік	11 395,78	показник продукту: кількість досліджень	1 093	1 312	1 574
				2021 рік	14 458,24	показник ефективності: вартість одного дослідження, тис. грн	10,43	11,02	11,61
				2022 рік	18 274,14	показник якості: динаміка зростання показника верифікації морфологічних змін в нирках, %	до 74 %	до 75%	до 76%
4. Розвиток неврологічної допомоги									
4.1. Розсіяний склероз									
4.1. 1. Забезпечення проведення лікування хворим на розсіяний склероз	2020 - 2022	Департамент охорони здоров'я, КНП «Київська міська клінічна лікарня № 4»	Державний бюджет	Всього:	183 368,16	показник витрат, тис. грн	57 698,06	61 211,60	64 458,50
				2020 рік	57 698,06				
				2021 рік	61 211,60				
				2022 рік	64 458,50				
			Бюджет міста Києва	Всього:	22 597,18	показник продукту: кількість пацієнтів, що підлягають проведенню терапії	1 365	1 370	1 370
				2020 рік	7 168,02				
				2021 рік	7 526,42				
				2022 рік	7 902,74				
				Всього:	160 770,98	показник ефективності: витрати на одного пацієнта, тис. грн	42,27	44,68	47,05
				2020 рік	50 530,04				
				2021 рік	53 685,18				
				2022 рік	56 555,76				
4.2. Медична допомога дітям з ДЦП									
4.2.1. Закупівля медикаментів для дітей, хворих на церебральний параліч (Ботулінічний токсин типу А)	2020 - 2022	Департамент охорони здоров'я, КНП «Київська міська дитяча клінічна лікарня № 1»	Державний бюджет	Всього:	4 167,87	показник витрат, тис. грн	1 315,37	1 390,00	1 462,50
				2020 рік	1 315,37				
				2021 рік	1 390,00				
				2022 рік	1 462,50				
			Бюджет міста Києва	Всього:	2 806,38	показник продукту: кількість хворих із спастичною формою ДЦП	250	250	250
				2020 рік	890,21				
				2021 рік	934,72				
				2022 рік	981,45				
				Всього:	1 361,49	показник ефективності: витрати на одну хвору дитину, тис. грн	5,26	5,56	5,85
				2020 рік	425,16				
				2021 рік	455,28				
				2022 рік	481,05				
4.3. Медична допомога дітям, хворим на епілепсію									
4.3.1. Закупівля медикаментів для дітей, хворих на епілепсію	2020 - 2022	Департамент охорони здоров'я, КНП «Київська міська дитяча клінічна лікарня № 1»	Бюджет міста Києва	Всього:	6 172,46	показник витрат, тис. грн	432,46	2 800,00	2 940,00
				2020 рік	432,46	показник продукту: кількість хворих з резистентною формою епілепсії	1 400	1 400	1 400
				2021 рік	2 800,00	показник ефективності: витрати на одного пацієнта, тис. грн	0,31	2,00	2,10
				2022 рік	2 940,00	показник якості: рівень забезпечення хворих на епілепсію дітей ліками, %	100%	100%	100%
5. Онкологічна служба									
5.1.Забезпечення Київського міського клінічного онкологічного центру лікарськими засобами та препаратами супроводу для лікування онкологічних хворих	2020- 2022	Департамент охорони здоров'я, КНП «Київський міський клінічний онкологічний центр»	Державний бюджет	Всього:	1 120 015,18	показник витрат, тис. грн	353 315,18	373 450,00	393 250,00
				2020 рік	353 315,18	показник продукту: кількість пацієнтів	5 500	5 500	5 500
				2021 рік	373 450,00				
				2022 рік	393 250,00				
				Всього:	360 662,87				
				2020 рік	114 405,35				

			Бюджет міста Києва	2021 рік	120 125,62	показник ефективності: вартість лікування одного пацієнта, тис. грн	64,24	67,90	71,50
				2022 рік	126 131,90				
				Всього:	759 352,31				
				2020 рік	238 909,83	показник якості: зростання показника перебування онкологічних хворих на обліку 5 та більше років, %	на 3%	на 4%	на 5%
				2021 рік	253 324,38				
				2022 рік	267 118,10				
5.2. Забезпечення Київського міського клінічного онкологічного центру радіофармацевтичними препаратами, джерелами іонізуючого випромінювання, радіоізотопами	2020 - 2022	Департамент охорони здоров'я, КНП «Київський міський клінічний онкологічний центр»	Бюджет міста Києва	Всього:	10 935,87	показник витрат, тис. грн	3 460,13	3 640,02	3 835,72
				2020 рік	3 460,13	показник продукту: кількість пацієнтів	3 914	3 914	3 914
				2021 рік	3 640,02	показник ефективності: орієнтовна вартість обстеження (лікування) одного пацієнта, тис. грн	0,88	0,93	0,98
				2022 рік	3 835,72	показник якості: рівень забезпечення діагностикою (лікуванням) пацієнтів, які потребують, %	100%	100%	100%
5.3. Забезпечення Київського міського клінічного онкологічного центру комплектами систем для проведення внутрішньочеревної хіміогіпертермічної перфузії	2020 - 2022	Департамент охорони здоров'я, КНП «Київський міський клінічний онкологічний центр»	Бюджет міста Києва	Всього:	13 770,57	показник витрат, тис. грн	4 343,97	4 591,80	4 834,80
				2020 рік	4 343,97	показник продукту: кількість пацієнтів, осіб	60	60	60
				2021 рік	4 591,80	показник ефективності: вартість лікування одного пацієнта, тис. грн	72,40	76,53	80,58
				2022 рік	4 834,80	показник якості: зниження рецидивів та ускладнень захворювання, %	35%	40%	45%
<b>6. Розвиток офтальмохірургії</b>									
6.1. Забезпечення закупівлі витратних матеріалів для проведення оперативних втручань при катаракті	2020 - 2022	Департамент охорони здоров'я, Київська міська клінічна офтальмологічна лікарня "Центр мікрохірургії ока"	Бюджет міста Києва	Всього:	58 780,00	показник витрат, тис. грн	18 540,00	19 600,00	20 640,00
				2020 рік	18 540,00	показник продукту: кількість хворих	2 000	2 000	2 000
				2021 рік	19 600,00	показник ефективності: вартість витратних матеріалів з розрахунку на одного пацієнта, тис. грн	9,27	9,80	10,32
				2022 рік	20 640,00	показник якості: рівень забезпечення витратними матеріалами пацієнтів, що підлягають оперативному лікуванню, %	70%	72%	75%
<b>7. Адаптація стомованих хворих</b>									
6.1. Забезпечення хворих засобами догляду за стоною	2020 - 2022	Департамент охорони здоров'я, КНП «Київська міська клінічна лікарня № 18»	Бюджет міста Києва	Всього:	48 712,06	показник витрат, тис. грн	13 834,26	16 109,80	18 768,00
				2020 рік	13 834,26	показник продукту: кількість пацієнтів	1 122	1 244	1 380
				2021 рік	16 109,80	показник ефективності: витрати на одного пацієнта, тис. грн	12,33	12,95	13,60
				2022 рік	18 768,00	показник якості: рівень забезпечення пацієнтів засобами догляду за стоною, %	100%	100%	100%
<b>8. Ендопротезування суглобів</b>									
8.1. Забезпечення закупівлі ендопротезів колінних та кульшових суглобів	2020 - 2022	Департамент охорони здоров'я	Державний бюджет	Всього:	124 143,75	показник витрат, тис. грн	35 473,05	43 099,20	45 571,50
				2020 рік	35 473,05				
				2021 рік	43 099,20				
				2022 рік	45 571,50	показник продукту: кількість пацієнтів, які можуть бути прооперовані в закладах охорони здоров'я протягом року	1 070	1 230	1 235
				Всього:	7 983,00				
				2020 рік	2 532,30				
				2021 рік	2 658,90	показник ефективності: витрати на одного пацієнта, тис. грн	33,15	35,04	36,90
				2022 рік	2 791,80				
			Бюджет міста Києва	Всього:	116 160,75				
				2020 рік	32 940,75	показник якості: рівень забезпечення річної потреби в ендопротезуванні пацієнтів, %	76%	88%	88%
				2021 рік	40 440,30				
				2022 рік	42 779,70				
8.2. Забезпечення закупівлі інструментарію для імплантації ендопротезів колінних та кульшових суглобів	2020 - 2022	Департамент охорони здоров'я	Бюджет міста Києва	Всього:	52 607,84	показник витрат, тис. грн	24 826,46	13 551,89	14 229,49
				2020 рік	24 826,46	показник продукту: кількість комплектів інструментарію	17	11	11
				2021 рік	13 551,89	показник ефективності: вартість одного комплекту, тис. грн	1 460,38	1 231,99	1 293,59



				2022 рік	14 229,49	показник якості: рівень забезпечення інструментарієм для ендопротезування суглобів, %	100%	100%	100%
8.3. Забезпечення закупівлі ендопротезів кульшових суглобів для екстреного протезування	2020 - 2022	Департамент охорони здоров'я	Бюджет міста Києва	Всього:	68 966,40	показник витрат, тис. грн	20 481,60	23 649,60	24 835,20
				2020 рік	20 481,60	показник продукту: кількість пацієнтів, які можуть бути прооперовані в закладах охорони здоров'я протягом року, осіб	680	780	780
				2021 рік	23 649,60	показник ефективності: витрати на одного пацієнта, тис. грн	30,12	30,32	31,84
				2022 рік	24 835,20	показник якості: рівень забезпечення пацієнтів ургентним ендопротезуванням, %	100%	100%	100%
8.4. Забезпечення закупівлі інструментарію для для встановлення ендопротезів кульшових суглобів в ургентному порядку	2020 - 2022	Департамент охорони здоров'я	Бюджет міста Києва	Всього:	1 927,98	показник витрат, тис. грн	696,16	691,88	539,94
				2020 рік	696,16	показник продукту: кількість комплектів інструментарію, одиниць	8	7	6
				2021 рік	691,88	показник ефективності: вартість одного комплекту, тис. грн	87,02	98,84	89,99
				2022 рік	539,94	показник якості: рівень забезпечення інструментарієм для імплантації суглобів, %	100%	100%	100%
8.5. Забезпечення закупівлі ендопротезів плечових суглобів для ендопротезування	2020 - 2022	Департамент охорони здоров'я	Бюджет міста Києва	Всього:	5 376,30	показник витрат, тис. грн	1 531,20	1 875,65	1 969,45
				2020 рік	1 531,20	показник продукту: кількість пацієнтів, які можуть бути прооперовані в закладах охорони здоров'я протягом року, осіб	30	35	35
				2021 рік	1 875,65	показник ефективності: витрати на одного пацієнта, тис. грн	51,04	53,59	56,27
				2022 рік	1 969,45	показник якості: рівень забезпечення пацієнтів, що потребують лікування, %	100%	100%	100%
8.6. Забезпечення закупівлі інструментарію для встановлення ендопротезів плечового суглобу	2021	Департамент охорони здоров'я	Бюджет міста Києва	Всього:	297,70	показник витрат, тис. грн		297,70	
				2020 рік		показник продукту: кількість комплектів інструментарію, одиниць		1	
				2021 рік	297,70	показник ефективності: вартість одного комплекту, тис. грн		297,70	
				2022 рік		показник якості: рівень забезпечення інструментарієм для імплантації суглобів, %		100%	
9. Зменшення поширеності інфекційних хвороб									
9.1. Забезпечення етіотропним противірусним лікуванням хворих на вірусний гепатит В і С	2020 - 2022	Департамент охорони здоров'я, КНП «Київська міська клінічна лікарня № 5»	Державний бюджет	Всього:	54 432,80	показник витрат, тис. грн	15 323,12	18 083,52	21 026,16
				2020 рік	15 323,12				
				2021 рік	18 083,52				
				2022 рік	21 026,16	показник продукту: кількість пацієнтів, що підлягають лікуванню	774	864	954
				Всього:	23 142,82				
				2020 рік	7 341,10				
			Бюджет міста Києва	2021 рік	7 708,16	показник ефективності: витрати на одного пацієнта, тис. грн	19,80	20,93	22,04
				2022 рік	8 093,56				
				Всього:	31 289,98				
				2020 рік	7 982,02	показник якості: зменшення рівня інвалідності від ускладнень вірусних гепатитів, на %	10%	15%	17%
				2021 рік	10 375,36				
				2022 рік	12 932,60				
9.2. Закупівля витратних матеріалів для лабораторної діагностики інфекційних захворювань	2020 - 2022	Департамент охорони здоров'я, заклади охорони здоров'я, що засновані на комунальній власності територіальної громади м. Києва.	Бюджет міста Києва	Всього:	183 744,00	показник витрат, тис. грн	61 248,00	61 248,00	61 248,00
				2020 рік	61 248,00	показник продукту: кількість проведених лабораторних досліджень, одиниць	111 720	111 720	111 720
				2021 рік	61 248,00	показник ефективності: витрати на одне дослідження, тис. грн	0,55	0,55	0,55
				2022 рік	61 248,00	показник якості: рівень охоплення лабораторною діагностикою, %	100%	100%	100%

10. Орфанні захворювання									
10.1. Рідкісні ендокринні хвороби, розлади харчування та порушення обміну речовин									
10.1.1. Муковісцидоз									
10.1.1.1.Забезпечити лікарськими засобами хворих на муковісцидоз	2020 - 2022	Департамент охорони здоров'я, КНП «Олександрівська клінічна лікарня м. Києва», КНП «Київська міська дитяча клінічна лікарня № 1»	Державний бюджет	Всього:	173 675,84	показник витрат, тис. грн	53 549,20	57 544,96	62 581,68
				2020 рік	53 549,20				
				2021 рік	57 544,96				
				2022 рік	62 581,68	показник продукту: кількість пацієнтів	60	61	63
				Всього:	20 909,70				
				2020 рік	6 632,74				
			Бюджет міста Києва	2021 рік	6 964,37	показник ефективності: витрати на одного пацієнта, тис. грн	892,49	943,36	993,36
				2022 рік	7 312,59				
				Всього:	152 766,14	показник якості: рівень забезпечення пацієнтів, що потребують, ліками, %	100%	100%	100%
				2020 рік	46 916,46				
2021 рік	50 580,59								
2022 рік	55 269,09								
10.1.1.2. Забезпечити хворих на муковісцидоз харчовими продуктами, що містять гідролізований білок та жирні кислоти з середньою довжиною ланцюга	2020 - 2022	Департамент охорони здоров'я, КНП «Олександрівська клінічна лікарня м. Києва», КНП «Київська міська дитяча клінічна лікарня № 1»	Бюджет міста Києва	Всього:	35 222,70	показник витрат, тис. грн	10 860,20	11 670,52	12 691,98
				2020 рік	10 860,20	показник продукту: кількість хворих	60	61	63
				2021 рік	11 670,52	показник ефективності: витрати на одного пацієнта, тис. грн	181,00	191,32	201,46
				2022 рік	12 691,98	показник якості: рівень забезпечення пацієнтів, що потребують забезпечення харчовими продуктами, %	100%	100%	100%
10.1.2. Фенілкетонурія									
10.1.2.1. Закупівля за бюджетні кошти продуктів лікувального харчування хворих на фенілкетонурію	2020 - 2022	Департамент охорони здоров'я, КНП «Олександрівська клінічна лікарня м. Києва», КНП «Київська міська дитяча клінічна лікарня № 1»	Державний бюджет	Всього:	105 614,64	показник витрат, тис. грн	32 810,40	35 154,00	37 650,24
				2020 рік	32 810,40				
				2021 рік	35 154,00				
				2022 рік	37 650,24	показник продукту: кількість пацієнтів	147	150	153
				Всього:	12 914,34				
				2020 рік	4 096,54				
			Бюджет міста Києва	2021 рік	4 301,37	показник ефективності: витрати на одного пацієнта, тис. грн	223,20	234,36	246,08
				2022 рік	4 516,44				
				Всього:	92 700,29	показник якості: рівень забезпечення пацієнтів лікувальним харчуванням, %	100%	100%	100%
				2020 рік	28 713,86				
2021 рік	30 852,63								
2022 рік	33 133,80								
10.1.3. Хвороба Гоше									
10.1.3.1. Забезпечення лікарськими засобами дорослих з хворобою Гоше	2020 - 2022	Департамент охорони здоров'я, КНП «Олександрівська клінічна лікарня м. Києва»	Державний бюджет	Всього:	262 194,70	показник витрат, тис. грн	82 710,76	87 425,19	92 058,75
				2020 рік	82 710,76				
				2021 рік	87 425,19				
				2022 рік	92 058,75	показник продукту: кількість пацієнтів	9	9	9
				Всього:	80 069,74				
				2020 рік	25 398,81				
			Бюджет міста Києва	2021 рік	26 668,75	показник ефективності: витрати на одного пацієнта, тис. грн	9 190,08	9 713,91	10 228,75
				2022 рік	28 002,18				
				Всього:	182 124,96	показник якості: рівень забезпечення пацієнтів, що потребують, ліками, %	100%	100%	100%
				2020 рік	57 311,95				
2021 рік	60 756,44								
2022 рік	64 056,57								
10.1.3.2. Забезпечення лікарськими засобами дітей з хворобою Гоше	2020 - 2022	Департамент охорони здоров'я, КНП «Київська міська дитяча клінічна лікарня № 1»	Бюджет міста Києва	Всього:	29 894,90	показник витрат, тис. грн	9 482,92	9 957,06	10 454,92
				2020 рік	9 482,92	показник продукту: кількість пацієнтів	2	2	2
				2021 рік	9 957,06	показник ефективності: витрати на одного пацієнта, тис. грн	4 741,46	4 978,53	5 227,46
				2022 рік	10 454,92	показник якості: рівень забезпечення пацієнтів, що потребують, ліками, %	100%	100%	100%

10.1.4. Мукополісахаридоз										
10.1.4.1. Забезпечити лікарськими засобами хворих на мукополісахаридоз	2020 - 2022	Департамент охорони здоров'я, КНП «Олександрівська клінічна лікарня м. Києва»	Державний бюджет	Всього:	218 639,88	показник витрат, тис. грн	69 354,45	72 822,15	76 463,28	
				2020 рік	69 354,45					
				2021 рік	72 822,15					
				2022 рік	76 463,28	показник продукту: кількість хворих	3	3	3	
				Всього:	196 123,07					
				2020 рік	62 211,92					
				2021 рік	65 322,51	показник ефективності: вартість лікування одного хворого, тис. грн	23 118,15	24 274,05	25 487,76	
				2022 рік	68 588,64					
				Бюджет міста Києва	Всього:	22 516,81	показник якості: рівень забезпечення, пацієнтів, що потребують, ліками, %	100%	100%	100%
					2020 рік	7 142,53				
2021 рік	7 499,64									
2022 рік	7 874,64									
10.1.5. Тирозинемія										
10.1.5.1. Забезпечити лікарськими засобами хворих з тирозинемією	2020 - 2022	Департамент охорони здоров'я, КНП «Олександрівська клінічна лікарня м. Києва», КНП «Київська міська дитяча клінічна лікарня	Бюджет міста Києва	Всього:	3 104,49	показник витрат, тис. грн	984,8	1 034,0	1 085,71	
				2020 рік	984,77	показник продукту: кількість хворих дітей	1	1	1	
				2021 рік	1 034,01	показник ефективності: вартість лікування одного пацієнта, тис. грн	984,8	1 034,0	1 085,71	
				2022 рік	1 085,71	показник якості: рівень забезпечення ліками, %	100%	100%	100%	
10.1.5.2. Забезпечити лікувальним харчуванням хворих на тирозинемію	2020 - 2022	Департамент охорони здоров'я, КНП «Олександрівська клінічна лікарня м. Києва», КНП «Київська міська дитяча клінічна лікарня	Бюджет міста Києва	Всього:	2 851,85	показник витрат, тис. грн	904,63	949,86	997,36	
				2020 рік	904,63	показник продукту: кількість хворих дітей	1	1	1	
				2021 рік	949,86	показник ефективності: вартість лікування одного пацієнта, тис. грн	904,63	949,86	997,36	
				2022 рік	997,36	показник якості: рівень забезпечення лікувальним харчуванням, %	100%	100%	100%	
10.2. Рідкісні хвороби крові й кровотворних органів та окремі порушення із залученням імунного механізму										
10.2.1. Коагулопатії										
10.2.1.1. Забезпечення препаратами замісної терапії дітей, хворих на коагулопатії	2020 - 2022	Департамент охорони здоров'я, КНП «Київська міська дитяча клінічна лікарня № 1»	Державний бюджет	Всього:	332 957,48	показник витрат, тис. грн	100 688,48	110 862,00	121 407,00	
				2020 рік	100 688,48					
				2021 рік	110 862,00					
				2022 рік	121 407,00					
			Бюджет міста Києва	Всього:	88 934,30	показник продукту: кількість дітей	72	75	78	
				2020 рік	28 210,72					
				2021 рік	29 621,26					
				2022 рік	31 102,32					
				Всього:	244 023,18	показник ефективності: витрати на одного пацієнта, тис. грн	1 398,45	1 478,16	1 556,50	
				2020 рік	72 477,76					
2021 рік	81 240,74									
2022 рік	90 304,68									
10.2.1.2. Забезпечення препаратами замісної терапії дорослих, хворих на коагулопатії	2020 - 2022	Департамент охорони здоров'я, КНП «Київська міська клінічна лікарня № 9»	Державний бюджет	Всього:	1 214 931,16	показник витрат, тис. грн	372 405,54	404 776,82	437 748,80	
				2020 рік	372 405,54					
				2021 рік	404 776,82					
				2022 рік	437 748,80					
			Бюджет міста Києва	Всього:	96 425,64	показник продукту: кількість пацієнтів	272	278	284	
				2020 рік	30 587,04					
				2021 рік	32 116,39					
				2022 рік	33 722,21					
				Всього:	1 118 505,52	показник ефективності, витрати на одного пацієнта, тис. грн	1 369,14	1 456,03	1 541,37	
				2020 рік	341 818,80					
2021 рік	372 660,43									
2022 рік	404 026,59									

10.2.1.3. Забезпечення лікарськими засобами хворих на ідіопатичну тромбоцитопенічну пурпуру	2020 - 2022	Департамент охорони здоров'я, КНП «Київська міська дитяча клінічна лікарня № 1», КНП «Київська міська клінічна лікарня	Бюджет міста Києва	Всього:	17 657,20	показник витрат, тис. грн	4 960,80	5 859,90	6 836,50
				2020 рік	4 960,80	показник продукту: кількість пацієнтів	40	45	50
				2021 рік	5 859,90	показник ефективності: витрати на одного пацієнта, тис. грн	124,02	130,22	136,73
				2022 рік	6 836,50	показник якості: зменшення випадків кровотеч у хворих на коагулопатії, %	50%	50%	50%
10.3. Вроджені імунodefіцити									
10.3.1. Забезпечення лікарськими засобами хворих на первинний імунodefіцит	2020 - 2022	Департамент охорони здоров'я, КНП «Київська міська клінічна лікарня № 1	Державний бюджет	Всього:	30 746,95	показник витрат, тис. грн	7 741,72	10 181,18	12 824,05
				2020 рік	7 741,72	показник продукту: кількість хворих	12	14	17
				2021 рік	10 181,18				
				2022 рік	12 824,05				
			Бюджет міста Києва	Всього:	23 728,87	показник ефективності: витрати на одного пацієнта, тис. грн	647,52	729,26	756,03
				2020 рік	7 527,00				
				2021 рік	7 903,35				
				2022 рік	8 298,52				
				Всього:	7 018,08	показник якості: рівень забезпечення пацієнтів, що потребують забезпечення ліками, %	100%	100%	100%
				2020 рік	214,72				
2021 рік	2 277,83								
				2022 рік	4 525,53				
10.3.2. Забезпечення лікарськими засобами дітей хворих на нейтропенію	2020 - 2022	Департамент охорони здоров'я, КНП «Київська міська дитяча клінічна лікарня № 1»	Бюджет міста Києва	Всього:	1 549,32	показник витрат, тис. грн	491,46	516,03	541,83
				2020 рік	491,46	показник продукту, кількість хворих	3	3	3
				2021 рік	516,03	показник ефективності, витрати на одного пацієнта, тис. грн	163,82	172,01	180,61
				2022 рік	541,83	показник якості: рівень забезпечення пацієнтів, що потребують забезпечення ліками, %	100%	100%	100%
10.4. Системний васкуліт з залученням імунного механізму									
10.4.1. Забезпечення лікарськими засобами дітей з хворобою Кавасакі	2020 - 2022	Департамент охорони здоров'я, КНП «Київська міська дитяча клінічна лікарня № 1»	Бюджет міста Києва	Всього:	3 106,98	показник витрат, тис. грн	893,30	1 031,80	1 181,88
				2020 рік	893,30	показник продукту: кількість хворих	10	11	12
				2021 рік	1 031,80	показник ефективності: витрати на одного пацієнта, тис. грн	89,33	93,80	98,49
				2022 рік	1 181,88	показник якості: рівень забезпечення пацієнтів, що потребують забезпечення ліками, %	100%	100%	100%
10.5. Рідкісні хвороби нервової системи									
10.5.1. Спінальна м'язова атрофія									
10.5.1.1. Закупівля сумішей лікувального харчування для хворих на спінальну м'язову атрофію	2020 - 2022	Департамент охорони здоров'я, КНП «Олександрівська клінічна лікарня м. Києва», КНП «Київська міська дитяча клінічна лікарня	Бюджет міста Києва	Всього:	11 122,95	показник витрат, тис. грн	2 804,40	3 680,77	4 637,78
				2020 рік	2 804,40	показник продукту: кількість хворих	20	25	30
				2021 рік	3 680,77	показник ефективності: витрати на одного пацієнта, тис. грн	140,22	147,23	154,59
				2022 рік	4 637,78	показник якості: рівень забезпечення пацієнтів, які потребують лікувального харчування, %	100%	100%	100%
10.6. Рідкісні вроджені вади розвитку, деформації та хромосомні аномалії									
10.6.1. Бульозний епідермоліз									
10.6.1.1. Забезпечення лікарськими засобами та медичними виробами хворих з бульозним епідермолізом	2020 - 2022	Департамент охорони здоров'я, КНП «Олександрівська клінічна лікарня м. Києва», КНП «Київська міська дитяча клінічна лікарня № 1»	Державний бюджет	Всього:	14 257,65	показник витрат, тис. грн	6 571,02	3 749,58	3 937,05
				2020 рік	6 571,02	показник продукту: кількість хворих	9	9	9
				2021 рік	3 749,58				
				2022 рік	3 937,05				
			Бюджет міста Києва	Всього:	10 641,95	показник ефективності: витрати на одного пацієнта, тис. грн	730,11	416,62	437,45
				2020 рік	3 375,72				
				2021 рік	3 544,50				
				2022 рік	3 721,73				
				Всього:	3 615,70	показник якості: рівень забезпечення пацієнтів, які потребують лікування, %	100%	100%	100%
				2020 рік	3 195,30				
				2021 рік	205,08				
				2022 рік	215,32				

10.6.1.2. Забезпечення лікувальним харчуванням хворих з бульозним епідермолізом	2020 - 2022	Департамент охорони здоров'я, КНП «Олександрівська клінічна лікарня м. Києва», КНП «Київська міська дитяча клінічна лікарня № 1»	Бюджет міста Києва	Всього:	12 457,41	показник витрат, тис. грн	3 665,06	4 146,66	4 645,69
				2020 рік	3 665,06	показник продукту: кількість хворих	7	7	7
				2021 рік	4 146,66	показник ефективності: витрати на одного пацієнта, тис. грн	523,58	592,38	663,67
				2022 рік	4 645,69	показник якості: рівень забезпечення пацієнтів, які потребують лікувального харчування, %	100%	100%	100%
10.7. Акромегалія і гіпофізарний гігантизм									
10.7.1. Забезпечення лікарськими засобами хворих з акромегалією та гігантизмом	2020 - 2022	Департамент охорони здоров'я, КНП "Олександрівська міська клінічна лікарня", КНП "Київський міський клінічний ендокринологічний центр"	Бюджет міста Києва	Всього:	4 294,33	показник витрат, тис. грн	1 230,76	1 425,92	1 637,65
				2020 рік	1 230,76	показник продукту: кількість пацієнтів	29	32	35
				2021 рік	1 425,92	показник ефективності: витрати на одного хворого, тис. грн	42,44	44,56	46,79
				2022 рік	1 637,65	показник якості: рівень забезпечення пацієнтів, що потребують забезпечення ліками, %	100%	100%	100%
10.7.2. Забезпечення лікарськими засобами дітей з гігантизмом	2020 - 2022	Департамент охорони здоров'я, КНП «Дитяча клінічна лікарня № 6 Шевченківського району міста Києва»	Бюджет міста Києва	Всього:	1 821,54	показник витрат, тис. грн	381,08	600,18	840,28
				2020 рік	381,08	показник продукту: кількість пацієнтів	2	3	4
				2021 рік	600,18	показник ефективності: витрати на одного хворого, тис. грн	190,54	200,06	210,07
				2022 рік	840,28	показник якості: рівень забезпечення пацієнтів, що потребують забезпечення ліками, %	100%	100%	100%
10.8. Гіпофізарний нанізм та нанізм різного походження									
10.8.1. Забезпечення препаратами гормону росту дітей, хворих на гіпофізарний нанізм та нанізм різного походження	2020 - 2022	Департамент охорони здоров'я, КНП «Дитяча клінічна лікарня № 6 Шевченківського району міста Києва»	Державний бюджет	Всього:	31 889,60	показник витрат, тис. грн	9 154,20	10 554,36	12 181,04
				2020 рік	9 154,20				
				2021 рік	10 554,36				
				2022 рік	12 181,04				
			Бюджет міста Києва	Всього:	13 252,24	показник продукту: кількість дітей, хворих на нанізм	285	313	344
				2020 рік	4 203,72				
				2021 рік	4 413,91				
				2022 рік	4 634,61				
				Всього:	18 637,36	показник ефективності: витрати на одного пацієнта, тис. грн	32,12	33,72	35,41
				2020 рік	4 950,48				
				2021 рік	6 140,45				
				2022 рік	7 546,43				
10.9. Передчасне статеве дозрівання центрального походження									
10.9.1. Забезпечення дітей з передчасним статевим розвитком аналогами гонадотропін-рилізінг гормону	2020 - 2022	Департамент охорони здоров'я, КНП «Дитяча клінічна лікарня № 6 Шевченківського району міста Києва»	Бюджет міста Києва	Всього:	2 298,02	показник витрат, тис. грн	626,06	771,66	900,30
				2020 рік	626,06	показник продукту: кількість пацієнтів	23	27	30
				2021 рік	771,66	показник ефективності: витрати на одного хворого, тис. грн	27,22	28,58	30,01
				2022 рік	900,30	показник якості: рівень забезпечення пацієнтів, що потребують забезпечення ліками, %	100%	100%	100%
10.10. Рідкісні хвороби системи кровообігу									
10.10.1. Легенева гіпертензія									
10.10.1.1. Забезпечення лікарськими засобами хворих на легеневу гіпертензію	2020 - 2022	Департамент охорони здоров'я, КНП «Олександрівська клінічна лікарня м. Києва»	Державний бюджет	Всього:	141 210,51	показник витрат, тис. грн	12 659,64	54 266,40	74 284,47
				2020 рік	12 659,64				
				2021 рік	54 266,40				
				2022 рік	74 284,47	показник продукту: кількість хворих	69	90	117
				Всього:	39 909,53				
				2020 рік	12 659,64				
				2021 рік	13 292,63	показник ефективності: витрати на одного пацієнта, тис. грн	183,47	602,96	634,91
2022 рік	13 957,26								

			Бюджет міста Києва	Всього: 101 300,98				
				2020 рік 0,00	показник якості: зменшення рівня летальності , %	25%	25%	25%
				2021 рік 40 973,77				
				2022 рік 60 327,21				
10.11. Рідкісні новоутворення								
10.11.1. Забезпечення хіміопрепаратами та супроводжуючою терапією хворих з онкогематологічною патологією	2020 - 2022	Департамент охорони здоров'я, КНП «Київська міська клінічна лікарня № 9»	Державний бюджет	Всього: 908 358,76	показник витрат, тис. грн	286 553,38	302 875,44	318 929,94
				2020 рік 286 553,38				
				2021 рік 302 875,44				
				2022 рік 318 929,94	показник продукту: кількість пацієнтів	1 946	1 946	1 946
				Всього: 56 601,00				
				2020 рік 17 954,32				
				2021 рік 18 852,04	показник ефективності: витрати на одного пацієнта, тис. грн	147,25	155,64	163,89
				2022 рік 19 794,64				
				Всього: 851 757,76				
				2020 рік 268 599,06	показник якості: збільшення рівня 5-ти річної виживаності хворих, %	на 15%	на 20%	на 25%
2021 рік 284 023,40								
2022 рік 299 135,30								
10.12. Рідкісні хвороби кістково-м'язової системи та сполучної тканини								
10.12.1. Ювенільний ревматоїдний артрит								
10.12.1.1. Забезпечення лікарськими засобами хворих на ювенільний ревматоїдний артрит	2020 - 2022	Департамент охорони здоров'я, КНП «Олександрівська клінічна лікарня м. Києва»	Бюджет міста Києва	Всього: 46 173,10	показник витрат, тис. грн	13 456,00	16 214,00	16 503,10
				2020 рік 13 456,00	показник продукту: кількість пацієнтів, осіб	40	45	49
				2021 рік 16 214,00	показник ефективності: витрати на одного пацієнта, тис. грн	336,40	337,70	336,80
				2022 рік 16 503,10	показник якості: рівень охоплення лікуванням, %	100%	100%	100%
11. Розвиток служби крові								
11.1.Впровадження обстеження донорів крові та її копонентів реципієнтів на Kell-належність при трансфузіях	2020 - 2022	Департамент охорони здоров'я, КНП «Київський міський центр крові»	Бюджет міста Києва	Всього: 2 756,65	показник витрат, тис. грн	648,89	886,23	1 221,53
				2020 рік 648,89	показник продукту: кількість проведених досліджень	82 138	106 778	138 810
				2021 рік 886,23	показник ефективності: витрати на одну донцію, тис. грн	0,0079	0,0083	0,0088
				2022 рік 1 221,53	показник якості: рівень забезпечення донорів обстеженням, %	100%	100%	100%
11.2.Забезпечення КНП "Київський міський центр крові" високочутливими тест-системами для проведення скринінгу донорської крові та її копонентів на наявність маркерів гемотрансмісивних інфекцій (BIL 1/2 антиген/антитіло, HBsAg, anti Hbc core IgM+G, anti HCV,	2020 - 2022	Департамент охорони здоров'я, КНП «Київський міський центр крові»	Бюджет міста Києва	Всього: 48 399,94	показник витрат, тис. грн	10 960,49	15 803,00	21 636,45
				2020 рік 10 960,49	показник продукту: кількість проведених скринінгових обстежень	41 069	56 039	72 850
				2021 рік 15 803,00	показник ефективності: середні витрати на одне дослідження, тис. грн	0,267	0,282	0,297
				2022 рік 21 636,45	показник якості: рівень охоплення скринінговими обстеженнями, %	100%	100%	100%
11.3.Забезпечення КНП "Київський міський центр кров" витратними матеріалами для проведення скринінгу донорської крові та її копонентів на наявність маркерів гемотрансмісивних інфекцій молекулярно-генетичним методом (NAT)	2020 - 2022	Департамент охорони здоров'я, КНП «Київський міський центр крові»	Бюджет міста Києва	Всього: 34 956,64	показник витрат, тис. грн	7 945,35	11 348,10	15 663,18
				2020 рік 7 945,36	показник продукту: кількість проведених досліджень	10 267	14 010	18 213
				2021 рік 11 348,10	показник ефективності: середні витрати на одне дослідження, тис. грн	0,77	0,81	0,86
				2022 рік 15 663,18	показник якості: забезпеченість витратними матеріалами, %	100%	100%	100%
11.4.Забезпечення КНП "Київський міський центр крові" одноразовою пластикатною тарою типу "ТЕМАКОН" для заготівлі донорської крові та її копонентів, у тому числі з лейкофільтром	2020 - 2022	Департамент охорони здоров'я, КНП «Київський міський центр крові»	Державний бюджет	Всього: 30 004,43	показник витрат, тис. грн	7 172,02	10 655,19	15 170,80
				2020 рік 7 172,02				
				2021 рік 9 640,41				
				2022 рік 13 192,00	показник продукту: кількість донацій	39 030	50 739	65 960
				Всього: 12 568,46				
				2020 рік 3 986,82				
				2021 рік 4 186,17	показник ефективності: середні витрати на одну донцію, тис. грн	0,18	0,19	0,20
				2022 рік 4 395,47				

			Бюджет міста Києва	Всього: 17 435,97				
				2020 рік 3 185,20	показник якості: рівень забезпечення тарою, %	100%	100%	100%
				2021 рік 5 454,24				
				2022 рік 8 796,53				
11.5. Забезпечення КНП "Київський міський центр крові" витратним матеріалом для проведення апаратного плазма- та цитоферезу	2020 - 2022	Департамент охорони здоров'я, КНП «Київський міський центр крові»	Державний бюджет	Всього: 46 612,70	показник витрат, тис. грн	10 953,62	15 052,00	20 607,08
				2020 рік 10 953,62				
				2021 рік 15 052,00				
				2022 рік 20 607,08				
			Бюджет міста Києва	Всього: 20 710,96	показник продукту: кількість донатій	2 039	2 650	3 446
				2020 рік 6 569,69				
				2021 рік 6 898,18				
				2022 рік 7 243,09				
			Бюджет міста Києва	Всього: 25 901,74	показник ефективності: середні витрати на донатію аферезу, тис. грн	5,37	5,68	5,98
				2020 рік 4 383,93				
				2021 рік 8 153,82				
				2022 рік 13 363,99				
11.6. Забезпечення КНП "Київський міський центр крові" витратним матеріалом для проведення вірусінактивації плазми	2020 - 2022	Департамент охорони здоров'я, КНП «Київський міський центр крові»	Державний бюджет	Всього: 10 872,00	показник витрат, тис. грн	2 040,0	3 432,0	5 400,0
				2020 рік 2 040,00				
				2021 рік 3 432,00				
				2022 рік 5 400,00				
			Бюджет міста Києва	Всього: 506,68	показник продукту: кількість проведених процедур вірусінактивації плазми	500	800	1200
				2020 рік 160,72				
				2021 рік 168,76				
				2022 рік 177,20				
			Бюджет міста Києва	Всього: 10 365,32	показник ефективності: середні витрати на одну процедуру, тис. грн	4,08	4,29	4,50
				2020 рік 1 879,28				
				2021 рік 3 263,24				
				2022 рік 5 222,80				
11.7. Оснащення комп'ютерною технікою та програмним забезпеченням КНП "Київський міський центр крові" та лікарняні банки крові з метою створення єдиної інформаційної системи служби крові міста	2020 - 2022	Департамент охорони здоров'я, КНП «Київський міський центр крові»	Бюджет міста Києва	Всього: 2 814,86	показник витрат, тис. грн	2 000,00	383,46	431,40
				2020 рік 2 000,00	показник продукту: ікількість закладів, що потребують оснащення	1	14	15
				2021 рік 383,46	показник ефективності: середні витрати на оснащення одного закладу, тис. грн	2 000,00	27,39	28,76
				2022 рік 431,40	показник якості: рівень безпеки - забезпечення вірусінактивації плазми, %	100%	100%	100%
					показник якості: відсоток оснащення закладів до потреби, %	100%	100%	100%
12. Забезпечення слухопротезування осіб з проблемами слуху								
13.1. Забезпечення слуховими апаратами інвалідів та соціально незахищених верств населення, які мають вади слуху	2020 - 2022	Департамент охорони здоров'я, КНП «Міський медичний центр проблем слуху та мовлення «СУВАГ»	Бюджет міста Києва	Всього: 16 160,00	показник витрат, тис. грн	3 960,00	5 950,00	6 250,00
				2020 рік 3 960,00	показник продукту: кількість пацієнтів з вадами слуху	1 000	1 000	1 000
				2021 рік 5 950,00	показник ефективності: витрати на одного пацієнта, тис. грн	3,96	5,95	6,25
				2022 рік 6 250,00	показник якості: покращення слухової функцій на %	60%	60%	60%
12.2. Забезпечення кохлеарними імплантатами пацієнтів, які мають вади слуху	2020 - 2022	Департамент охорони здоров'я, КНП «Міський медичний центр проблем слуху та мовлення «СУВАГ»	Бюджет міста Києва	Всього: 47 959,65	показник витрат, тис. грн	9 025,95	16 836,20	22 097,50
				2020 рік 9 025,95	показник продукту: кількість пацієнтів	15	20	25
				2021 рік 16 836,20	показник ефективності: витрати на одного пацієнта, тис. грн	601,73	841,81	883,90
				2022 рік 22 097,50	показник якості, відновлення слухової функцій на %	90%	90%	90%
12.3. Здійснення заміни мовного процесора	2020 - 2022	Департамент охорони здоров'я, КНП «Міський медичний центр проблем слуху та мовлення «СУВАГ»	Бюджет міста Києва	Всього: 19 089,90	показник витрат, тис. грн	6 055,50	6 358,20	6 676,20
				2020 рік 6 055,50	показник продукту: кількість пацієнтів	15	15	15
				2021 рік 6 358,20	показник ефективності: вартість одного мовного процесора, тис. грн	403,70	423,88	445,08
				2022 рік 6 676,20	показник якості, відновлення слухової функцій на %	90%	90%	90%

13. Забезпечення лікувальним харчуванням дітей, хворих на запальні хвороби товстого кишківника	2020 - 2022	Департамент охорони здоров'я, заклади охорони здоров'я, що засновані на комунальній власності територіальної громади м. Києва.	Бюджет міста Києва	Всього:	1 822,90	показник витрат, тис. грн	427,20	613,70	782,00
				2020 рік	427,20	показник продукту: кількість пацієнтів, осіб	14	19	23
				2021 рік	613,70	показник ефективності: витрати на одного пацієнта, тис. грн	30,50	32,30	34,00
				2022 рік	782,00	показник якості: рівень охоплення лікуванням,%	100%	100%	100%
14. Забезпечення медичними виробами хворих з порушенням функцій тазових органів	2020 - 2022	Департамент охорони здоров'я, заклади охорони здоров'я, що засновані на комунальній власності територіальної громади м. Києва.	Бюджет міста Києва	Всього:	1 827,62	показник витрат, тис. грн	571,82	610,20	645,60
				2020 рік	571,82	показник продукту: кількість пацієнтів, осіб	375	379	382
				2021 рік	610,20	показник ефективності: витрати на одного пацієнта, тис. грн	1,52	1,61	1,69
				2022 рік	645,60	показник якості: рівень охоплення лікуванням,%	100%	100%	100%
15. Репродуктивне здоров'я									
15.1. Створення умов безпечного материнства									
15.1.1. Забезпечення акушерських відділень препаратами для надання невідкладної медичної допомоги	2020 - 2022	Департамент охорони здоров'я, КНП «Київський міський пологовий будинок №5»	Державний бюджет	Всього:	15 577,65	показник витрат, тис. грн	4 914,06	5 194,19	5 469,40
				2020 рік	4 914,06				
				2021 рік	5 194,19				
				2022 рік	5 469,40				
			Бюджет міста Києва	Всього:	4 877,04	показник продукту: кількість породіль в пологових будинках, які потребують проведення невідкладної терапії	29	29	29
				2020 рік	1 547,04				
				2021 рік	1 624,39				
				2022 рік	1 705,61				
				Всього:	10 700,61	показник ефективності: витрати на одну породілля, тис. грн	169,45	179,11	188,60
				2020 рік	3 367,02				
				2021 рік	3 569,80				
				2022 рік	3 763,79				
15.1.2. Забезпечення закладів охорони здоров'я антирезусним імуноглобуліном для запобігання гемолітичній хворобі новонароджених відповідно до клінічного протоколу	2020 - 2022	Департамент охорони здоров'я, КНП «Київський міський пологовий будинок №5»	Державний бюджет	Всього:	9 415,39	показник витрат, тис. грн	2 976,43	3 138,18	3 300,78
				2020 рік	2 976,43				
				2021 рік	3 138,18				
				2022 рік	3 300,78				
			Бюджет міста Києва	Всього:	640,51	показник продукту: кількість жінок з тяжкими захворюваннями	1 626	1 626	1 626
				2020 рік	203,17				
				2021 рік	213,34				
				2022 рік	224,00				
				Всього:	8 774,88	показник ефективності: витрати на одну пацієнтку	1,83	1,93	2,03
				2020 рік	2 773,26				
				2021 рік	2 924,84				
				2022 рік	3 076,78				
15.1.3. Забезпечення препаратами для лікування дихальних розладів новонароджених	2020 - 2022	Департамент охорони здоров'я, КНП «Київський міський пологовий будинок №5»	Державний бюджет	Всього:	23 862,36	показник витрат, тис. грн	7 569,00	7 948,32	8 345,04
				2020 рік	7 569,00				
				2021 рік	7 948,32				
				2022 рік	8 345,04				
			Бюджет міста Києва	Всього:	18 778,78	показник продукту: кількість передчасно народжених дітей, що потребують лікування дихальних розладів	348	348	348
				2020 рік	5 956,79				
				2021 рік	6 254,63				
				2022 рік	6 567,36				
				Всього:	5 083,58	показник ефективності: витрати на лікування однієї дитини, тис. грн	21,75	22,84	23,98
				2020 рік	1 612,21				
				2021 рік	1 693,69				
				2022 рік	1 777,68				



15.1.4. Впровадження вакцинації дівчат, що не живуть статевим життям, проти папіломи - вірусу людини	2020 - 2022	Департамент охорони здоров'я, КНП «Київський міський пологовий будинок №5»	Бюджет міста Києва	Всього:	27 941,19	показник витрат, тис. грн	7 807,51	9 810,36	10 323,32
				2020 рік	7 807,51	показник продукту: кількість дівчаток від 10 до 14 років життя	6412	6412	6412
				2021 рік	9 810,36	показник ефективності: вартість затрат на вакцинацію однієї дитини, тис. грн	1,22	1,53	1,61
				2022 рік	10 323,32	показник якості: зниження рівня захворюваності на рак шийки матки, %	на 3%	на 3%	на 3%
16. Хоспісна та паліативна допомога									
16.1. Забезпечення засобами догляду (підгузки, пелюшки сечопоглинальні) пацієнтів паліативних відділень та паліативних хворих, яким надається допомога виїзними бригадами вдома	2020 - 2022	Департамент охорони здоров'я, КНП «Київська міська клінічна лікарня № 18»	Бюджет міста Києва	Всього:	6 737,90	показник витрат, тис. грн	2 125,03	2 228,69	2 384,18
				2020 рік	2 125,03	показник продукту: кількість стаціонарних ліжок у паліативних відділеннях	142	142	142
				2021 рік	2 228,69	показник ефективності: витрати на забезпечення засобами догляду одного хворого на 1 день, тис. грн	0,041	0,043	0,046
				2022 рік	2 384,18	показник якості: рівень забезпечення засобами догляду, %	100%	100%	100%
16.2. Забезпечення засобами догляду важкохворих дітей-інвалідів на амбулаторному етапі	2020 - 2022	Департамент охорони здоров'я, КНП «Київська міська клінічна лікарня № 18»	Бюджет міста Києва	Всього:	19 980,88	показник витрат, тис. грн	6 087,64	6 644,24	7 249,00
				2020 рік	6 087,64	показник продукту: кількість пацієнтів	1 018	1 058	1 100
				2021 рік	6 644,24	показник ефективності: затрати на одного пацієнта, тис. грн	5,98	6,28	6,59
				2022 рік	7 249,00	показник якості: показник забезпечення засобами догляду, %	100%	100%	100%
16.3. Забезпечення знеболювальним пластырем пацієнтів паліативних відділень, які мають виражений больовий синдром та потребують наркотичного знеболення	2020 - 2022	Департамент охорони здоров'я, КНП «Київська міська клінічна лікарня № 18»	Бюджет міста Києва	Всього:	2 959,72	показник витрат, тис. грн	935,20	987,57	1 036,95
				2020 рік	935,20	показник продукту: кількість пацієнтів	400	400	400
				2021 рік	987,57	показник ефективності: затрати на одного пацієнта, тис. грн	2,34	2,47	2,59
				2022 рік	1 036,95	показник якості: показник забезпечення хворих знеболюючими засобами, %	100%	100%	100%
17. Розвиток високоспеціалізованої медичної допомоги									
17.1. Нейрохірургія									
17.1.1. Закупівля медичних виробів, витратних матеріалів, лікарських засобів для нейрохірургічних втручань при судинно-мозкових захворюваннях	2020 - 2022	Департамент охорони здоров'я, КНП «Олександрівська клінічна лікарня м. Києва», КНП «Київська міська клінічна лікарня швидкої медичної	Бюджет міста Києва	Всього:	48 128,00	показник витрат, тис. грн	15 040,20	16 019,00	17 068,80
				2020 рік	15 040,20	показник продукту: кількість пацієнтів, що підлягають лікуванню	1 647	1 660	1 680
				2021 рік	16 019,00	показник ефективності: витрати на лікування одного пацієнта, тис. грн	9,13	9,65	10,16
				2022 рік	17 068,80	показник якості: зменшення летальності від інсультів, %	на 4%	на 6%	на 8%
17.1.2. Закупівля витратних матеріалів для пацієнтів зі спинальною травмою	2020 - 2022	Департамент охорони здоров'я	Бюджет міста Києва	Всього:	25 820,28	показник витрат, тис. грн	7 414,84	8 612,00	9 793,44
				2020 рік	7 414,84	показник продукту: кількість пацієнтів, що підлягають лікуванню	182	200	216
				2021 рік	8 612,00	показник ефективності: витрати на лікування одного пацієнта, тис. грн	40,74	43,06	45,34
				2022 рік	9 793,44	показник якості: зменшенн інвалідизації хворих, %	на 15%	на 17%	на 20%
17. 2. Дитяча нейрохірургія									
17.2.1. Закупівля лікворозсунтуючих систем для дітей (витратні матеріали)	2020 - 2022	Департамент охорони здоров'я, КНП «Київський міський центр дитячої нейрохірургії»	Бюджет міста Києва	Всього:	1 447,95	показник витрат, тис. грн	459,30	482,25	506,40
				2020 рік	459,30	показник продукту: кількість пацієнтів, які потребують забезпечення витратними матеріалами	15	15	15
				2021 рік	482,25	показник ефективності: витрати на одного пацієнта, тис. грн	30,62	32,15	33,76
				2022 рік	506,40	показник якості: запобігання розвитку дітей гідроцефалії, %	100%	100%	100%

17.2.2. Закупівля систем для вимірювання внутрішньочерепного тиску у дітей (витратні матеріали)	2020 - 2022	Департамент охорони здоров'я, КНП «Київський міський центр дитячої нейрохірургії»	Бюджет міста Києва	Всього:	2 019,93	показник витрат, тис. грн	640,74	672,78	706,41
				2020 рік	640,74	показник продукту: кількість обстежень	30	30	30
				2021 рік	672,78	показник ефективності: витрати на 1 обстеження, тис. грн	21,36	22,43	23,55
				2022 рік	706,41	показник якості: рівень забезпечення необхідним обстеженням, %	100%	100%	100%
17.2.3. Закупівля наборів з титановими пластинами для пластики черепа	2020 - 2022	Департамент охорони здоров'я, КНП «Київський міський центр дитячої нейрохірургії»	Бюджет міста Києва	Всього:	1 072,5	показник витрат, тис. грн	340,10	357,30	375,10
				2020 рік	340,10	показник продукту: кількість пацієнтів	10	10	10
				2021 рік	357,30	показник ефективності: вартість одного набору, тис. грн	34,01	35,73	37,51
				2022 рік	375,10	показник якості: попередження хвороби оперованого черепа у дітей, %	100%	100%	100%
17.2.4. Закупівля губки гемостатичної	2020 - 2022	Департамент охорони здоров'я, КНП «Київський міський центр дитячої нейрохірургії»	Бюджет міста Києва	Всього:	133,5	показник витрат, тис. грн	42,00	45,00	46,50
				2020 рік	42,00	показник продукту: кількість оперативних втручань	50	50	50
				2021 рік	45,00	показник продукту: витратних матеріалів на одну операцію	3	3	3
				2022 рік	46,50	показник ефективності: обсяг видатків на 1 оперативне втручання, тис. грн показник якості: запобігання кровотеч під час операції в післяопераційному періоді, %	0,84 100%	0,90 100%	0,93 100%
17.3. Хірургія серця та судин									
18.3.1. Забезпечити кардіохірургічні відділення необхідними медичними виробами та лікарськими засобами	2020 - 2022	Департамент охорони здоров'я, КНП «Олександрівська клінічна лікарня м. Києва»	Державний бюджет	Всього:	329 885,48	показник витрат, тис. грн	104 045,48	110 016,00	115 824,00
				2020 рік	104 045,48				
				2021 рік	110 016,00				
				2022 рік	115 824,01	показник продукту, кількість пацієнтів, що потребують забезпечення	4 800	4 800	4 800
				Всього:	105 642,09				
				2020 рік	33 510,58				
				2021 рік	35 186,10	показник ефективності, витрати на одного пацієнта, тис. грн	21,68	22,92	24,13
				2022 рік	36 945,41				
				Всього:	224 243,40	показник якості: зменшення смертності від гострих інфарктів міокарда, %	на 3%	на 4%	на 5%
2020 рік	70 534,90								
2021 рік	74 829,90								
2022 рік	78 878,60								
1. Оновлення парку автомобілів екстреної (швидкої) медичної допомоги, у тому числі реанімобілів для транспортування новонароджених	2020 - 2022	Департамент охорони здоров'я, КО "Київмедспецтранс", Заклади охорони здоров'я	Бюджет міста Києва	Всього:	328 377,22	показник витрат, тис. грн	50 000,00	134 481,75	143 895,47
				2020 рік	50 000,0	показник продукту, кількість одиниць	20	50	50
				2021 рік	134 481,75	показник ефективності, обсяг витрат на автомобіль, тис. грн	2 500,00	2 689,64	2 877,91
				2022 рік	143 895,47	показник якості, рівень забезпечення, %	100%	100%	100%
1. Відшкодування витрат закладам охорони здоров'я вторинного та третинного рівня надання медичної допомоги, пов'язаних з відпуском лікарських засобів безоплатно і на пільгових умовах (постанова КМУ 1303)	2020 - 2022	Заклади охорони здоров'я, що засновані на комунальній власності територіальної громади м. Києва.	Бюджет міста Києва	Всього:	371 603,94	показник витрат, тис. грн	117 875,95	123 769,75	129 958,24
				2020 рік	117 875,95	показник продукту: кількість ЗОЗ	81	81	81
				2021 рік	123 769,75	показник ефективності: середні витрати на один ЗОЗ, тис. грн	1 455,25	1 528,02	1 604,42
				2022 рік	129 958,24	показник якості: показник забезпечення ресурсом для відшкодування безкоштовних ліків, %	100%	100%	100%
2. Підтримка закладів охорони здоров'я вторинного та третинного рівня надання медичної допомоги в частині оплати комунальних послуг та енергоносіїв	2020 - 2022	Заклади охорони здоров'я, що засновані на комунальній власності територіальної громади м. Києва.	Бюджет міста Києва	Всього:	118 238,98	показник витрат, тис. грн	28 086,57	43 784,56	46 367,85
				2020 рік	28 086,57	показник продукту: кількість закладів, яким передбачені втратки на оплату вартості комунальних послуг та енергоносіїв	21	21	21
				2021 рік	43 784,56	показник ефективності: середні витрати на один ЗОЗ, тис. грн	1 337,46	2 084,98	2 207,99

				2022 рік	46 367,85	показник якості: забезпечення комунальними послугами та енергоносіями, %	100%	100%	100%
3. Відшкодування витрат закладам охорони здоров'я вторинного та третинного рівня надання медичної допомоги на виплату та доставку працівникам пенсій, призначених на пільгових умовах	2020 - 2022	Заклади охорони здоров'я, що засновані на комунальній власності територіальної громади м. Києва.	Бюджет міста Києва	Всього:	63 522,28	показник витрат, тис. грн	20 149,81	21 157,30	22 215,17
				2020 рік	20 149,81	показник продукту: кількість закладів, яким передбачене відшкодування	81	81	81
				2021 рік	21 157,30	показник ефективності: середні витрати на один ЗОЗ, тис. грн	248,76	261,20	274,26
				2022 рік	22 215,17	показник якості: забезпечення пільгового пенсією всіх пільгових пенсіонерів, %	100%	100%	100%
4. Щомісячна безповоротна фінансова допомога у зв'язку із переходом на іншу форму оплати праці	2020 - 2022	Департамент охорони здоров'я, заклади охорони здоров'я, що засновані на комунальній власності територіальної громади м. Києва.	Бюджет міста Києва	Всього:	3 610 154,40	показник витрат, тис. грн	984 587,60	1 312 783,40	1 312 783,40
				2020 рік	984 587,60	показник продукту: кількість лікарів та професіоналів, що прирівнені за оплатою праці до лікарів, осіб	9 407	9 407	9 407
				2021 рік	1 312 783,40	показник продукту: кількість фахівців з базовою та неповною вищою медичною освітою та працівників, прирівнених за оплатою праці, осіб	14 698	14 698	14 698
				2022 рік	1 312 783,40	показник продукту: кількість осіб молодшого медичного персоналу	8 949	8 949	8 949
						показник ефективності: середньомісячний обсяг додаткових виплат на одного лікаря та професіонала, що прирівнений за оплатою праці до лікарів, грн	4 000,00	4 000,00	4 000,00
						показник ефективності: середньомісячний обсяг додаткових виплат на одного фахівця з базовою та неповною медичною освітою та працівника, прирівнених за оплатою праці, грн	3 000,00	3 000,00	3 000,00
						показник ефективності: середньомісячний обсяг додаткових виплат на одного працівника молодшого медичного персоналу, грн	1 000,00	1 000,00	1 000,00
5. Надання населенню медичних послуг понад обсяг, передбачений програмою державних гарантій медичного обслуговування населення із санаторно-реабілітаційного лікування дітей та підлітків міста Києва	2020 - 2022	Департамент охорони здоров'я, заклади охорони здоров'я, що засновані на комунальній власності територіальної громади м. Києва.	Бюджет міста Києва	Всього:	391 138,40	показник витрат, тис. грн	117 231,00	133 418,20	140 489,20
				2020 рік	117 231,00	показник продукту: кількість осіб	8 856	8 856	8 856
				2021 рік	133 418,20	показник ефективності: середні витрати на одну особу, тис. грн	13,20	15,10	15,90
				2022 рік	140 489,20	показник якості: динаміка росту кількості пролікованих хворих у порівнянні з попереднім роком, %	3%	3,5%	4%
6. Надання населенню медичних послуг понад обсяг, передбачений програмою державних гарантій медичного обслуговування населення із проведення аутологічної трансплантації гемопоетичних стовбурових клітин пацієнтам	2020 - 2022	Департамент охорони здоров'я, КНП «Київський центр трансплантації кісткового мозку»	Бюджет міста Києва	Всього:	107 738,10	показник витрат, тис. грн	32 064,00	36 011,10	39 663,00
				2020 рік	32 064,00	показник продукту: кількість осіб	48	51	54
				2021 рік	36 011,10	показник ефективності: середні витрати на пацієнта, тис. грн	668,00	706,10	734,50
				2022 рік	39 663,00	показник якості: динаміка росту кількості проведених трансплантацій у порівнянні з попереднім роком, %	1%	1%	1%

7. Надання населенню медичних послуг із зубного протезування та лікування пільгових категорій населення	2020	Департамент охорони здоров'я, КНП «Київська стоматологія»	Бюджет міста Києва	Всього:	80 359,90	показник витрат, тис. грн	25 349,70	26 795,00	28 215,20
				2020 рік	25 349,70	показник продукту: кількість осіб, яким передбачено надання послуг	7 080	7 080	7 080
				2021 рік	26 795,00	показник ефективності: середні витрати на пацієнта, тис. грн	3,60	3,80	4,00
				2022 рік	28 215,20	показник якості: рівень забезпечення зубним протезуванням пацієнтів, %	100%	100%	100%
8. Надання населенню медичних послуг понад обсяг, передбачений програмою державних гарантій медичного обслуговування населення із огляду дітей згідно з постановою Кабінету Міністрів України від 8 жовтня 2008 р. № 905	2020 - 2022	Департамент охорони здоров'я, заклади охорони здоров'я, що засновані на комунальній власності територіальної громади м. Києва.	Бюджет міста Києва	Всього:	558,50	показник витрат, тис. грн	176,20	186,20	196,10
				2020 рік	176,20	показник продукту: кількість осіб,	182	182	182
				2021 рік	186,20	показник ефективності: середні витрати на огляд дитини, грн	968,00	1023,20	1077,40
				2022 рік	196,10	показник якості: рівень забезпечення проведення оглядів дітей (відповідно до звернень), %	100%	100%	100%
9. Надання населенню медичних послуг понад обсяг, передбачений програмою державних гарантій медичного обслуговування населення із огляду військовою лікарською комісією кандидатів на військову службу та військовозобов'язаних	2020 - 2022	Департамент охорони здоров'я, заклади охорони здоров'я, що засновані на комунальній власності територіальної громади м. Києва.	Бюджет міста Києва	Всього:	105 859,40	показник витрат, тис. грн	33 393,90	35 297,40	37 168,10
				2020 рік	33 393,90	показник продукту: кількість діючих комісій	11	11	11
				2021 рік	35 297,40	показник ефективності: середні витрати на функціонування однієї комісії, тис. грн	3035,80	3208,900	3378,900
				2022 рік	37 168,10	показник якості: рівень забезпечення функціонування комісій, %	100%	100%	100%
10. Надання населенню медичних послуг понад обсяг, передбачений програмою державних гарантій медичного обслуговування населення із проведення оглядів на стан сп'яніння за направленням правоохоронних органів	2020 - 2022	Департамент охорони здоров'я, КНП «Київська міська наркологічна клінічна лікарня «Соціотерапія»	Бюджет міста Києва	Всього:	9 718,20	показник витрат, тис. грн	3 065,70	3 240,40	3 412,10
				2020 рік	3 065,70	показник продукту: кількість осіб	5 095	5 095	5 095
				2021 рік	3 240,40	показник ефективності: середні витрати на пацієнта, грн	601,70	636,00	669,70
				2022 рік	3 412,10	показник якості: рівень забезпечення проведення оглядів пацієнтів (відповідно до звернень МВС), %	100%	100%	100%
11. Надання населенню медичних послуг понад обсяг, передбачений програмою державних гарантій медичного обслуговування населення із психологічної допомоги при станах душевної кризи, в режимі "Телефону довіри" та особистих звернень	2020 - 2022	Департамент охорони здоров'я, заклади охорони здоров'я, що засновані на комунальній власності територіальної громади м. Києва.	Бюджет міста Києва	Всього:	5 129,60	показник витрат, тис. грн	1 399,00	1 865,30	1 865,30
				2020 рік	1 399,00	показник продукту: кількість дзвінків	8 700	11 415	11 415
				2021 рік	1 865,30	показник продукту: кількість особистих звернень	235	320	320
				2022 рік	1 865,30	показник ефективності: середні витрати на одне звернення/дзвінок, тис. грн	0,16	0,16	0,16
						показник якості: рівень забезпечення психологічною допомогою відповідно до звернень, %	100%	100%	100%
12. Надання населенню медичних послуг понад обсяг, передбачений програмою державних гарантій медичного обслуговування населення із надання сурдологічної допомоги дітям та дорослим з вадами слуху та мовлення	2020 - 2022	Департамент охорони здоров'я, КНП «Міський медичний центр проблем слуху та мовлення «СУВАГ»	Бюджет міста Києва	Всього:	10 547,50	показник витрат, тис. грн	2 712,90	3 817,20	4 017,40
				2020 рік	2 712,90	показник продукту: кількість осіб	3 000	4 000	4 000
				2021 рік	3 817,20	показник продукту: кількість проведених занять/налаштувань слухових апаратів	18 350	24 422	24 422
				2022 рік	4 017,40	показник ефективності: середні витрати на надання послуги, грн	147,84	156,30	164,50
						показник якості: рівень охоплення пацієнтів, %	100%	100%	100%

13. Надання населенню медичних послуг понад обсяг, передбачений програмою державних гарантій медичного обслуговування населення із проведення оглядів фізкультурників та спортсменів	2020 - 2022	Департамент охорони здоров'я, КНП «Центр спортивної медицини міста Києва»	Бюджет міста Києва	Всього:	9 182,40	показник витрат, тис. грн	2 356,50	3 323,30	3 502,60
				2020 рік	2 356,50	показник продукту: кількість осіб	15 720	20 950	20 950
				2021 рік	3 323,30	показник продукту: кількість проведених оглядів	39 525	52 750	52 750
				2022 рік	3 502,60	показник ефективності: середні витрати на надання послуги, грн	59,62	63,00	66,40
	2021 - 2022	Департамент охорони здоров'я, КНП "Київська міська психоневрологічна лікарня №3"	Бюджет міста Києва	Всього:	55 105,76	показник витрат, тис. грн	14153,00	19945,82	21006,94
				2020 рік	14 153,00	показник продукту: кількість ліжок-днів	28308	28308	28308
				2021 рік	19 945,82	показник продукту: завантаженість ліжкового фонду у, днів	235	235	235
				2022 рік	21 006,94	показник ефективності: середні витрати на ліжко/день, грн	500,0	704,6	742,1
						показник якості: рівень охоплення пацієнтів, %	100%	100%	100%
				Всього:	611 505,30	показник витрат, тис. грн	262 073,70	349 431,60	
				2020 рік	262 073,70	показник продукту: кількість машино/годин	1 285 053	1 713 404	
				2021 рік	349 431,60	показник ефективності: середні витрати на одну машино/годину, грн	203,94	203,94	
				2022 рік		показник якості: рівень забезпечення закладів автотранспортом, %	100%	100%	
				Всього:	81 460,80	показник витрат, тис. грн	81 460,80		
				2020 рік	81 460,80	показник продукту: кількість машино/годин	351 996		
				2021 рік		показник ефективності: середні витрати на одну машино/годину, грн	231,43		
				2022 рік		показник якості: рівень забезпечення закладів автотранспортом, %	100%		
16. Централізоване забезпечення закладів охорони здоров'я комунальної власності міста Києва спеціальним автотранспортом КО «Київмедспецтранс» для надання вторинної та третинної допомоги	2020	Департамент охорони здоров'я, Апарат ВО КМР (КМДА), заклади охорони здоров'я, що засновані на комунальній власності територіальної громади м. Києва, КО «Київмедспецтранс»	Бюджет міста Києва	Всього:	120 148,20	показник витрат, тис. грн		120 148,20	
				2020 рік		показник продукту: кількість машино/годин		469 196	
				2021 рік	120 148,20	показник ефективності: середні витрати на одну машино/годину, грн		256,07	
				2022 рік		показник якості: рівень забезпечення закладів автотранспортом, %		100%	
	2021	Апарат ВО КМР (КМДА), КО «Київмедспецтранс»	Бюджет міста Києва	Всього:	120 148,20	показник витрат, тис. грн		120 148,20	
				2020 рік		показник продукту: кількість машино/годин		469 196	
				2021 рік	120 148,20	показник ефективності: середні витрати на одну машино/годину, грн		256,07	
				2022 рік		показник якості: рівень забезпечення закладів автотранспортом, %		100%	

РАЗОМ ПО МЦП "Здоров'я киян" на 2020 - 2022 роки

Державний бюджет	Всього:	19 900 943,80
	2020 рік	6 033 751,80
	2021 рік	7 037 151,55
	2022 рік	6 830 040,45
	Всього:	1 328 886,63
Бюджет міста Києва	2020 рік	421 534,24
	2021 рік	442 610,94
	2022 рік	464 741,45
	Всього:	18 572 057,17
	2020 рік	5 612 217,56
	2021 рік	6 594 540,61
	2022 рік	6 365 299,00

Київський міський голова

Віталій КЛИЧКО



**ПОЯСНЮВАЛЬНА ЗАПИСКА**  
**до проєкту рішення Київської міської ради «Про внесення змін до Міської**  
**цільової програми «Здоров'я киян» на 2020 - 2022 роки»**

**1. Обґрунтування необхідності прийняття рішення:**

Проєкт рішення підготовлено відповідно до Основ законодавства України про охорону здоров'я, Закону України «Про місцеве самоврядування в Україні», рішення Київської міської ради від 29 жовтня 2009 року № 520/2589 «Про Порядок розроблення, затвердження та виконання міських цільових програм у місті Києві», рішення Київської міської ради від 15 грудня 2011 року № 824/7060 «Про затвердження Стратегії розвитку міста Києва до 2025 року».

Бюджетний кодекс України з 01.04.2020 дозволяє здійснювати видатки з місцевого бюджету на охорону здоров'я лише на співфінансування оплати медичних послуг, що надаються в рамках програми державних гарантій медичного обслуговування населення, для покриття вартості комунальних послуг та енергоносіїв комунальних закладів охорони здоров'я, місцеві програми розвитку та підтримки комунальних закладів охорони здоров'я, та місцеві програми надання населенню медичних послуг понад обсяг, передбачений програмою державних гарантій медичного обслуговування населення.

Захід діючої програми «щомісячна безповоротна допомога у зв'язку зі зміною умов оплати праці» не охоплює всієї категорії осіб, які працюють в галузі «охорона здоров'я», а саме, спеціалістів з вищою немедичною освітою, але за умовами оплати праці прирівняні до лікарів які працюють в лабораторній ланці закладів охорони здоров'я.

Відповідно до п. 8 Переліку вищих і середніх спеціальних навчальних закладів, підготовка і отримання звання в яких дають право займатися медичною і фармацевтичною діяльністю (затверджено наказом Міністерства охорони здоров'я України від 25.12.92 р. № 195), посади лікарів-лаборантів мають право обіймати особи, які отримали освіту у вищому навчальному закладі (крім педінституту) за фахом «біологія», «фармація», «хімія», «біохімія».

Отже, показники продукту в заході програми «щомісячна безповоротна допомога у зв'язку зі зміною умов оплати праці» потребує внесення відповідних змін, та розширення контингенту персоналу який отримувати відповідну допомогу спеціалістами з вищою немедичною освітою, які за умовами оплати праці прирівняні до лікарів.

Тому, пропонується показники продукту заходу «щомісячна безповоротна допомога у зв'язку зі зміною умов оплати праці» збільшити на 250 осіб та викласти показники продукту в наступній редакції «кількість лікарів та професіоналів, що прирівняні за оплатою праці до лікарів комунальних некомерційних підприємств з надання медичної допомоги вторинного та третинного рівня, осіб», «кількість фахівців з базовою та неповною вищою медичною освітою та працівників, прирівняних за оплатою праці комунальних некомерційних підприємств з надання медичної допомоги вторинного та третинного рівня, осіб».

Кожного року в Україні реєструють випадки захворювань на небезпечні інфекції.

Оскільки з 1 квітня 2020 року змінено механізм фінансування закладів від кошторисного утримання до оплати за надану послугу, в рамках затверджених тарифів, для здійснення комплексного та якісного обстеження населення в закладах охорони здоров'я необхідне внесення відповідних змін.

Водночас відповідно до пункту 3 частини першої статей 89 - 90 Бюджетного кодексу України фінансування з місцевих бюджетів видатків на охорону здоров'я здійснюється в частині співфінансування оплати медичних послуг, що надаються в рамках програми державних гарантій медичного обслуговування населення, для покриття вартості комунальних послуг та енергоносіїв, місцеві програми розвитку та підтримки комунальних закладів охорони здоров'я та місцеві програми надання населенню медичних послуг понад обсяг, передбачений програмою державних гарантій медичного обслуговування.

Отже, з метою здійснення своєчасного, повноцінного лабораторного обстеження населення для діагностики інфекційних захворювань необхідно в рамках підтримки закладів охорони здоров'я розширити діючу міську цільову програму «Здоров'я киян» 2020 – 2020 новим заходом «Закупівля витратних матеріалів для лабораторної діагностики інфекційних захворювань» та «Забезпечення засобами індивідуального захисту закладів охорони здоров'я, що визначені базовими для госпіталізації хворих з підозрою на COVID-19».

Окрім того, наказом Міністерства охорони здоров'я України від 20.05.2020 № 1227 «Про затвердження Змін до Стандартів медичної допомоги «Коронавірусна хвороба (COVID-19)»» затверджено Зміни до Стандартів медичної допомоги «Коронавірусна хвороба (COVID-19)», затверджених наказом Міністерства охорони здоров'я України від 28 березня 2020 року № 722, зобов'язують здійснювати лабораторне тестування на COVID 19 з використанням методу полімеразної ланцюгової реакції та методу імуноферментного аналізу на базі закладів охорони здоров'я медичних працівників та пацієнтів.

Прикінцевими та перехідними положеннями Бюджетного Кодексу України зобов'язано Кабінет Міністрів України протягом року розробити проекти законів України з питань охорони здоров'я, передбачивши здійснення заходів щодо переходу у використанні бюджетних коштів від утримання державних та комунальних лікувально-профілактичних закладів до оплати відповідних медичних послуг.

Зважаючи, на те, що перехід від утримання комунальних лікувально-профілактичних закладів до оплати відповідних медичних послуг на сьогодні в повній мірі не реалізований, а згідно Бюджетного кодексу України на сьогодні є можливість забезпечити лише співфінансування оплати медичних послуг, що надаються в рамках програми державних гарантій медичного обслуговування населення, для покриття вартості комунальних послуг та енергоносіїв, а заклади, які не підпадають під дію програми медичних гарантій потребують підтримки за рахунок місцевого бюджету.

В рішенні Київської міської ради від 26.03.2020 № 906/9076 «Про внесення змін до Програми економічного і соціального розвитку м. Києва на 2018-2020



роки, затвердженої рішеннями Київської міської ради від 21 грудня 2017 року № 1042/4049» та розпорядженні виконавчого органу Київської міської ради (Київської міської державної адміністрації) від 12.05.2020 № 697 «Про внесення змін до розпорядження виконавчого органу Київської міської ради (Київської міської державної адміністрації) від 25 грудня 2019 року № 2290 «Про деякі питання виконання Програми економічного і соціального розвитку м. Києва на 2018-2020 роки у 2020 році» включено об'єкт «Реставрація будівлі з пристосуванням КНП "ЦПМСД" Печерського району м. Києва за адресою: вул. Мазепи Івана, 2», який на сьогоднішній день відсутній в діючій Програмі та потребує відповідного включення для здійснення подальшого фінансування.

Для приведення у відповідність назв об'єктів, термінів виконання робіт відповідно до розпорядження виконавчого органу Київської міської ради (Київської міської державної адміністрації) від 12.05.2020 № 697 «Про внесення змін до розпорядження виконавчого органу Київської міської ради (Київської міської державної адміністрації) від 25 грудня 2019 року № 2290 «Про деякі питання виконання Програми економічного і соціального розвитку м. Києва на 2018-2020 роки у 2020 році» та рішення Київської міської ради від 26.03.2020 № 906/9076 «Про внесення змін до Програми економічного і соціального розвитку м. Києва на 2018-2020 роки, затвердженої рішеннями Київської міської ради від 21 грудня 2017 року № 1042/4049» в частині що стосується об'єктів капітальних вкладень виникла необхідність внесення змін до Міської цільової програми «Здоров'я киян» на 2020-2022 роки в частині, що стосується об'єктів капітальних вкладень.

Обсяги фінансування на 2020 рік на проведення капітальних ремонтів в закладах охорони здоров'я, що надають первинну медичну та спеціалізовану амбулаторно-поліклінічну допомогу населенню та придбання обладнання затверджених рішеннями Київської міської ради (Київської міської державної адміністрації) від 12 грудня 2019 року № 456/8029 «Про бюджет міста Києва на 2020 рік».

## **2. Мета і завдання прийняття рішення:**

З метою ефективного та раціонального використання бюджетних коштів, оптимізації системи медичного обслуговування в місті Києві, своєчасного та в повному обсязі забезпечення закладів охорони здоров'я, що засновані на комунальній власності територіальної громади міста Києва видатками, а медичних працівників належною фінансовою винагородою, що є передумовою збереження кадрового персоналу, а також забезпечення пацієнтів міста Києва належною та своєчасною медичною допомогою, фінансуванням ряду медико-соціальних потреб та соціальних гарантій, що не покриваються в межах видатків із державного бюджету, тому є доцільним внести зміни до Міської цільової програми «Здоров'я киян» на 2020 - 2022 роки, затвердженої рішенням Київської міської ради від 12 грудня 2019 року № 450/8023.

### **3. Загальна характеристика та основні положення проекту рішення:**

Відповідно до проекту рішення вносяться зміни до Міської цільової програми «Здоров'я киян» на 2020 - 2022 роки, затвердженої рішенням Київської міської ради від 12 грудня 2019 року № 450/8023.

### **4. Стан нормативно-правової бази в даній сфері правового регулювання:**

Основи законодавства України про охорону здоров'я, Закони України «Про місцеве самоврядування в Україні», «Про державні фінансові гарантії медичного обслуговування населення», «Про загальнообов'язкове державне пенсійне страхування», «Про дитяче харчування», Закону України «Про військовий обов'язок і військову службу», Закон України «Про забезпечення організаційно-правових умов соціального захисту дітей-сиріт та дітей, позбавлених батьківського піклування», Указ Президента України від 12 січня 2015 року № 5 «Про Стратегію сталого розвитку «Україна - 2020», розпорядження Кабінету Міністрів України від 04 березня 2015 року № 213-р «Про затвердження плану заходів з виконання Програми діяльності Кабінету Міністрів України та Стратегії сталого розвитку «Україна-2020» у 2015 році», рішення Київської міської ради від 29 жовтня 2009 року № 520/2589 «Про Порядок розроблення, затвердження та виконання міських цільових програм у місті Києві», рішення Київської міської ради від 15 грудня 2011 року № 824/7060 «Про затвердження Стратегії розвитку міста Києва до 2025 року».

### **5. Фінансово – економічне обґрунтування:**

Джерелом фінансування є бюджет міста Києва, а також інші джерела, передбачені законодавством України.

Прийняття проекту рішення призводить в цілому до зменшення обсягу «Міської цільової програми «Здоров'я киян» на 2020 - 2022 роки» на 352 604,27 тис. грн., в тому числі по роках:

2020 рік збільшення на 44 400,57 тис. грн.

2021 рік збільшення на 60 294,51 тис. грн.

2022 рік зменшення на 457 299,35 тис. грн.

В межах загального обсягу асигнувань затвердженого на 2020 рік на виконання заходів «Міської цільової програми «Здоров'я киян» на 2020 - 2022 роки» Департаменту охорони здоров'я виконавчого органу Київської міської ради (Київської міської державної адміністрації) виділено кошти в сумі 4 473 413,4 тис. грн.

Збільшення обсягу «Міської цільової програми «Здоров'я киян» на 2020 - 2022 роки» із урахуванням змін до Програмних заходів на 2020 рік не потребує збільшення фінансування «Міської цільової програми «Здоров'я киян» так буде покрито за рахунок коштів затверджених в кошторисі на 2020 рік Департаменту охорони здоров'я виконавчого органу Київської міської ради (Київської міської державної адміністрації) та співвиконавців заходів в частині капітального ремонту та інших заходів.

## **6. Позиція заінтересованих органів**

Реалізація проєкту рішення матиме позитивний вплив для галузі охорона здоров'я, оскільки забезпечить підтримку закладів у системі охорони здоров'я, збільшить фінансову вмотивованість медичного персоналу.

Проєкт рішення не стосується сфери наукової та науково-технічної та іншої діяльності.

## **7. Громадське обговорення**

Проєкт рішення потребує громадського обговорення відповідно до постанови Кабінету Міністрів України від 8 квітня 2015 р. № 234 «Про внесення змін до постанов Кабінету Міністрів України від 5 листопада 2008 р. № 976 і від 3 листопада 2010 р. № 996».

Відповідно до підпункту 4.1. пункту 4 розділу II Порядку розроблення, затвердження та виконання міських цільових програм у місті Києві, затвердженого рішенням Київської міської ради від 29 жовтня 2009 року № 520/2589 (у редакції рішення Київської міської ради від 12 листопада 2019 року № 65/7638) з метою проведення громадського обговорення проєкт рішення Київської міської ради «Пронесення змін до Міської цільової програми «Здоров'я киян на 2020 – 2022 роки», затвердженої рішенням Київської міської ради від 12 грудня 2019 року № 450/8023» розміщено на веб – порталі Департаменту охорони здоров'я виконавчого органу Київської міської ради (Київської міської державної адміністрації) у рубриці «Обговорення».

## **8. Прогноз результатів:**

Проєкт рішення створює передумови для зміцнення та збереження здоров'я населення, а також підвищення рівня ефективності забезпеченості пацієнтів необхідною медичною допомогою.

Проєкт рішення не чинить впливу на екологію та навколишнє природне середовище.


Проєкт рішення не впливає на інші сфери суспільних відносин.

## **9. Суб'єкт подання проєкту рішення**

Відповідальною особою за супроводження зазначеного проєкту рішення Київради є директор Департаменту охорони здоров'я виконавчого органу Київської міської ради (Київської міської державної адміністрації) Гінзбург Валентина Григорівна, контактний телефон 284-08-02.

Доповідач зазначеного проєкту рішення на пленарному засіданні Київради - директор Департаменту охорони здоров'я виконавчого органу Київської міської ради (Київської міської державної адміністрації) Гінзбург Валентина Григорівна, контактний телефон 284-08-02.

**Київський міський голова**



**Віталій КЛИЧКО**

## ПОРІВНЯЛЬНА ТАБЛИЦЯ

до проєкту рішення Київської міської ради «Про внесення змін до Міської цільової програми «Здоров'я киян» на 2020 - 2022 роки»

Позиція 6 розділу 1 «ПАСПОРТ» Міської цільової програми «Здоров'я киян» на 2020 - 2022 роки» в редакції рішення Київської міської ради від 26 березня 2020 року № 899/9096 (діюча редакція)

6	Співвиконавці програми	<p>Дарницька районна в місті Києві державна адміністрація, Деснянська районна в місті Києві державна адміністрація, Оболонська районна в місті Києві державна адміністрація, Святошинська районна в місті Києві державна адміністрація, комунальне підприємство з питань будівництва житлових будинків «Житлоінвестбуд-УКБ», комунальне підприємство «Інженерний центр» виконавчого органу Київської міської ради (Київської міської державної адміністрації) (далі - КП «Інженерний центр»), заклади охорони здоров'я, комунальне підприємство з питань будівництва житлових будинків «Житлоінвестбуд-УКБ», комунальна організація «Київмедспецтранс» (далі - КО «Київмедспецтранс»), комунальні некомерційні підприємства «Центр первинної медико-санітарної допомоги», Комунальне некомерційне підприємство «Київський міський клінічний онкологічний центр» виконавчого органу Київської міської ради (Київської міської державної адміністрації) (далі - КНП «Київський міський клінічний онкологічний центр», Київська міська клінічна офтальмологічна лікарня «Центр мікрохірургії ока», комунальне некомерційне підприємство «Міський медичний центр проблем слуху та мовлення «СУВАГ»» виконавчого органу Київської міської ради (Київської міської державної адміністрації) (далі - КНП «Міський медичний центр проблем слуху та мовлення «СУВАГ», комунальне некомерційне підприємство «Київська стоматологія» виконавчого органу Київської міської ради (Київської міської державної адміністрації) (далі - КНП «Київська стоматологія»), комунальне некомерційне підприємство «Київський міський центр нефрології та діалізу» виконавчого органу Київської міської ради (Київської міської державної адміністрації) (далі - КНП «Київський міський центр нефрології та діалізу»), комунальне некомерційне підприємство «Київський міський центр крові» виконавчого органу Київської міської ради (Київської міської державної адміністрації) (далі - КНП «Київський міський центр крові»), комунальне некомерційне підприємство «Київський центр трансплантації кісткового мозку» виконавчого органу Київської міської ради (Київської міської державної адміністрації) (далі - КНП «Київський центр трансплантації кісткового мозку»), комунальне некомерційне підприємство «Київський міський центр дитячої нейрохірургії» виконавчого органу Київської міської ради (Київської міської державної адміністрації) (далі - КНП «Київський міський центр дитячої нейрохірургії»), Комунальне некомерційне підприємство «Київська міська наркологічна клінічна лікарня «Соціотерапія»» виконавчого органу Київської міської ради (Київської міської державної адміністрації) (далі - КНП «Київська міська наркологічна клінічна лікарня «Соціотерапія»), Комунальне</p>
---	------------------------	--

[illegible]

6	Співвиконавці програми	<p><b>Апарат виконавчого органу Київської міської ради (Київської міської державної адміністрації)</b>, Дарницька районна в місті Києві державна адміністрація, Деснянська районна в місті Києві державна адміністрація, Оболонська районна в місті Києві державна адміністрація, Святошинська районна в місті Києві державна адміністрація, комунальне підприємство з питань будівництва житлових будинків «Житлоінвестбуд-УКБ», комунальне підприємство «Інженерний центр» виконавчого органу Київської міської ради (Київської міської державної адміністрації) (далі - КП «Інженерний центр»), заклади охорони здоров'я, комунальне підприємство з питань будівництва житлових будинків «Житлоінвестбуд-УКБ», комунальна організація «Київмедспецтранс» (далі - КО «Київмедспецтранс»), комунальні некомерційні підприємства «Центр первинної медико-санітарної допомоги», Комунальне некомерційне підприємство «Київський міський клінічний онкологічний центр» виконавчого органу Київської міської ради (Київської міської державної адміністрації) (далі - КНП «Київський міський клінічний онкологічний центр», Київська міська клінічна офтальмологічна лікарня «Центр мікрохірургії ока», комунальне некомерційне підприємство «Міський медичний центр проблем слуху та мовлення «СУВАГ»» виконавчого органу Київської міської ради (Київської міської державної адміністрації) (далі - КНП «ММЦ ПСМ «СУВАГ»», комунальне некомерційне підприємство «Київська стоматологія» виконавчого органу Київської міської ради (Київської міської державної адміністрації) (далі - КНП «Київська стоматологія»), комунальне некомерційне підприємство «Київський міський центр нефрології та діалізу» виконавчого органу Київської міської ради (Київської міської державної адміністрації) (далі - КНП «Київський міський центр нефрології та діалізу»), комунальне некомерційне підприємство «Київський міський центр крові» виконавчого органу Київської міської ради (Київської міської державної адміністрації) (далі - КНП «Київський міський центр крові»), комунальне некомерційне підприємство «Київський центр трансплантації кісткового мозку» виконавчого органу Київської міської ради (Київської міської державної адміністрації) (далі - КНП «Київський центр трансплантації кісткового мозку»), комунальне некомерційне підприємство «Київський міський центр дитячої нейрохірургії» виконавчого органу Київської міської ради (Київської міської державної адміністрації) (далі - КНП «Київський міський центр дитячої нейрохірургії»), Комунальне некомерційне підприємство «Київська міська наркологічна клінічна лікарня «Соціотерапія»» виконавчого органу Київської міської ради (Київської міської державної адміністрації) (далі - КНП</p>
---	------------------------	--

		<p>«Київська міська наркологічна клінічна лікарня «Соціотерапія»), Комунальне некомерційне підприємство «Центр спортивної медицини міста Києва» (далі - КНП «Центр спортивної медицини міста Києва»), комунальне некомерційне підприємство «Київський міський клінічний ендокринологічний центр» виконавчого органу Київської міської ради (Київської міської державної адміністрації) (далі – КНП «КМКЕЦ»), комунальне некомерційне підприємство «Олександрівська клінічна лікарня м. Києва» виконавчого органу Київської міської ради (Київської міської державної адміністрації) (далі - КНП «Олександрівська клінічна лікарня м. Києва»), комунальне некомерційне підприємство «Київська міська клінічна лікарня швидкої медичної допомоги» виконавчого органу Київської міської ради (Київської міської державної адміністрації) виконавчого органу Київської міської ради (Київської міської державної адміністрації) (далі - КНП «КМКЛШМД»), комунальне некомерційне підприємство «Київська міська дитяча клінічна лікарня № 1» виконавчого органу Київської міської ради (Київської міської державної адміністрації) (далі - КНП «Київська міська дитяча клінічна лікарня № 1»), комунальне некомерційне підприємство «Дитяча клінічна лікарня № 6 Шевченківського району міста Києва» виконавчого органу Київської міської ради (Київської міської державної адміністрації) (далі - КНП «ДКЛ № 6»), комунальне некомерційне підприємство «Київська міська клінічна лікарня № 1» виконавчого органу Київської міської ради (Київської міської державної адміністрації) (далі - КНП «КМКЛ № 1»), комунальне некомерційне підприємство «Київська міська клінічна лікарня № 4» виконавчого органу Київської міської ради (Київської міської державної адміністрації) (далі - КНП «КМКЛ № 4»), комунальне некомерційне підприємство «Київська міська клінічна лікарня № 5» виконавчого органу Київської міської ради (Київської міської державної адміністрації) (далі - КНП «КМКЛ № 5»), комунальне некомерційне підприємство «Київська міська клінічна лікарня № 8» виконавчого органу Київської міської ради (Київської міської державної адміністрації) (далі - КНП «КМКЛ № 8»), комунальне некомерційне підприємство «Київська міська клінічна лікарня № 9» виконавчого органу Київської міської ради (Київської міської державної адміністрації) (далі - КНП «КМКЛ № 9»), комунальне некомерційне підприємство «Київська міська клінічна лікарня № 18» виконавчого органу Київської міської ради (Київської міської державної адміністрації) (далі - КНП «КМКЛ № 18»), комунальне некомерційне підприємство «Київський міський пологовий будинок № 5» виконавчого органу Київської міської ради (Київської міської державної адміністрації) (далі - КНП «КМПБ № 5»), комунальне некомерційне підприємство «Київська міська психоневрологічна лікарня № 3» виконавчого органу Київської міської ради (Київської міської державної адміністрації) (далі - КНП «КМПНЛ № 3»), комунальне некомерційне підприємство «Центр екстреної медичної допомоги та медицини катастроф міста Києва» (далі - КНП «Центр ЕМД та МК»)</p>
--	--	---

**Позиція 8 розділу 1 «ПАСПОРТ» Міської цільової програми «Здоров'я киян» на 2020 - 2022 роки» в редакції рішення Київської міської ради від 26 березня 2020 року № 899/9096 (діюча редакція)**

8	Загальний обсяг фінансових ресурсів, необхідних для реалізації Програми, тис. грн	Всього	у тому числі за роками		
		20 253 548,07	2020	2021	2022
			5 989 351,23	6 976 857,04	7 287 339,80
		у тому числі:			
8.1.	коштів державного бюджету	1 328 886,63	421 534,24	442 610,94	464 741,45
8.2.	коштів бюджету м. Києва	18 924 661,44	5 567 816,99	6 534 246,10	6 822 598,35
8.3.	коштів інших джерел				

**Редакція із запропонованими змінами:**

8	Загальний обсяг фінансових ресурсів, необхідних для реалізації Програми, тис. грн	Всього	у тому числі, за роками		
		19 900 943,8	2020	2021	2022
			6 033 751,80	7 037 151,55	6 830 040,45
		у тому числі:			
8.1	коштів державного бюджету	1 328 886,63	421 534,24	442 610,94	464 741,45
8.2	коштів бюджету м. Києва	18 572 057,17	5 612 217,56	6 594 540,61	6 365 299,00
8.3	коштів інших джерел				



**Абзац третій розділу 4 «ОБҐРУНТУВАННЯ ШЛЯХІВ І ЗАСОБІВ РОЗВ'ЯЗАННЯ ПРОБЛЕМИ, ОБСЯГІВ ТА ДЖЕРЕЛ ФІНАНСУВАННЯ, СТРОКІВ ВИКОНАННЯ ПРОГРАМИ» Міської цільової програми «Здоров'я киян» на 2020 - 2022 роки» (діюча редакція):**

«Обсяги та джерела фінансування Програми:

Загальна потреба в коштах для виконання заходів, передбачених Програмою, становить 20 253 548,07 тис. грн, у тому числі:

5 989 351,23 тис. грн на 2020 рік,

6 976 857,04 тис. грн на 2021 рік,

7 287 339,8 тис. грн. на 2022 рік.»

**Редакція із запропонованими змінами:**

«Обсяги та джерела фінансування Програми:

Загальна потреба в коштах для виконання заходів, передбачених Програмою, становить 19 900 943,80 тис. грн, у тому числі:

6 033 751,80 тис. грн на 2020 рік,

7 037 151,55 тис. грн на 2021 рік,

6 830 040,45 тис. грн. на 2022 рік.»

**Абзац 1 Розділу 4 «ОБҐРУНТУВАННЯ ШЛЯХІВ І ЗАСОБІВ РОЗВ'ЯЗАННЯ ПРОБЛЕМИ, ОБСЯГІВ ТА ДЖЕРЕЛ ФІНАНСУВАННЯ, СТРОКІВ ВИКОНАННЯ ПРОГРАМИ» (діюча редакція):**

Провідними шляхами реалізації заходів Програми є організаційні заходи з модернізації системи охорони здоров'я столиці в рамках законодавства України, проведення робіт з капітального ремонту закладів з надання первинної та вторинної медичної допомоги, забезпечення комунальних закладів охорони здоров'я обладнанням, лікарськими засобами та медичними виробами, забезпечення медичними послугами, які не ввійшли до гарантованого пакету медичних послуг пацієнтів міста, забезпечення соціального захисту медичних працівників, підвищення рівня оплати праці медичного персоналу, для працівників що вийшли на пенсію забезпечення відшкодування фактичних витрат на виплату та доставку пільгових пенсій, забезпечення безкоштовного відпуску продуктів дитячого харчування, донорського молока для дітей першого й другого року життя із малозабезпечених сімей, тощо.

**Редакція із запропонованими змінами:**

Провідними шляхами реалізації заходів Програми є організаційні заходи з модернізації системи охорони здоров'я столиці в рамках законодавства України, проведення робіт з капітального ремонту закладів з надання первинної, вторинної медичної допомоги **та третинної медичної допомоги**, забезпечення комунальних закладів охорони здоров'я обладнанням, лікарськими засобами та медичними виробами, забезпечення **медичними послугами населення**, які не ввійшли до гарантованого пакету медичних послуг, **забезпечення соціального захисту медичних працівників шляхом відшкодування витрат закладів охорони здоров'я на виплати працівникам які мають право на пенсію на пільгових умовах, виплати безповоротної фінансової допомоги**, забезпечення безкоштовного відпуску продуктів дитячого харчування, донорського молока для дітей першого й другого року життя із малозабезпечених сімей, **централізоване забезпечення закладів охорони здоров'я комунальної власності міста Києва спеціальним та спеціалізованим автотранспортом для надання медичної допомоги** тощо.

## **Розділ 8 «КООРДИНАЦІЯ ТА КОНТРОЛЬ ЗА ХОДОМ ВИКОНАННЯ ПРОГРАМИ» (діюча редакція):**

Координацію та контроль за виконанням Програми здійснює перший заступник голови Київської міської державної адміністрації згідно з розподілом обов'язків. Департамент охорони здоров'я виконавчого органу Київської міської ради (Київської міської державної адміністрації) подає Департаменту економіки та інвестицій виконавчого органу Київської міської ради (Київської міської державної адміністрації), Департаменту фінансів виконавчого органу Київської міської ради (Київської міської державної адміністрації), постійній комісії Київської міської ради з питань бюджету та соціально-економічного розвитку, постійній комісії Київської міської ради з питань охорони здоров'я та соціального захисту інформацію про стан виконання Програми щоквартально до 20 числа другого місяця, що настає за звітним періодом.

### **Редакція із запропонованими змінами:**

Координацію та контроль за ходом виконання Програми здійснює перший заступник голови Київської міської державної адміністрації, який згідно з розподілом обов'язків забезпечує здійснення повноважень виконавчого органу Київської міської ради (Київської міської державної адміністрації) в галузі охорони здоров'я.

Безпосередній контроль за виконанням завдань і заходів Програми здійснює Департамент охорони здоров'я виконавчого органу Київської міської ради (Київської міської державної адміністрації), а за цільовим та ефективним використанням коштів - головні розпорядники бюджетних коштів, які є співвиконавцями заходів Програми та яким передбачені бюджетні призначення на виконання заходів програми.

Співвиконавці заходів Програми, зазначені в графі «Виконавці заходу» розділу «Перелік завдань та заходів Міської цільової програми «Здоров'я киян» на 2020-2022 роки», щоквартально до 01 числа другого місяця, що настає за звітним періодом, надають Департаменту охорони здоров'я виконавчого органу Київської міської ради (Київської міської державної адміністрації) узагальнені відомості про результати виконання Програми з визначенням динаміки цільових показників.

Департамент охорони здоров'я виконавчого органу Київської міської ради (Київської міської державної адміністрації) надає Київській міській раді, Департаменту фінансів виконавчого органу Київської міської ради (Київської міської державної адміністрації), Департаменту економіки та інвестицій виконавчого органу Київської міської ради (Київської міської державної адміністрації):

квартальні та річний звіти про виконання завдань і заходів Програми – до 20 числа другого місяця, що настає за звітним періодом;

заклучний звіт про виконання завдань і заходів Програми – не пізніше ніж у тримісячний строк після закінчення встановленого строку виконання програми;

уточнені річні звіти про виконання завдань і заходів Програми (в разі необхідності) – до 01 квітня року, наступного за звітним.

З урахуванням реалізації заходів Програми та виділених в кожному поточному році фінансових ресурсів, співвиконавці Програми надають свої пропозиції на наступний рік щодо обсягів фінансування з обґрунтуванням до Департаменту охорони здоров'я виконавчого органу Київської міської ради (Київської міської державної адміністрації).

Департамент охорони здоров'я виконавчого органу Київської міської ради (Київської міської державної адміністрації) щороку здійснює обґрунтовану оцінку результатів виконання програми та, у разі потреби, розробляє пропозиції щодо доцільності продовження тих чи інших заходів, включення додаткових заходів і завдань, уточнення результативних показників та індикаторів програми, обсягів і джерел фінансування, переліку співвиконавців, строків виконання програми та окремих її завдань і заходів тощо.

За ініціативою Київської міської ради, виконавчого органу Київської міської ради (Київської міської державної адміністрації), Департамент охорони здоров'я виконавчого органу Київської міської ради (Київської міської державної адміністрації) або головного розпорядника коштів Програми розгляд проміжного звіту про хід виконання Програми, ефективність реалізації її завдань і заходів, досягнення проміжних цілей та ефективність використання коштів може розглядатися на сесіях Київської міської ради та на засіданнях відповідних постійних комісій Київської міської ради протягом року в разі виникнення потреби.

Перелік завдань і заходів  
Міської цільової програми "Здоров'я киян" на 2020 - 2022 роки

Операційна діяльність Стратегічного розвитку міста Києва	Задання програми	Задання програми	Строковий період виконання заходу	Виконавець заходу	Джерело фінансування	Обсяги фінансування (тис. грн)	Очікуваний результат (результатні показники)			
							Назва показника	2020 рік	2021 рік	2022 рік
								2020 рік	2021 рік	2022 рік
1	2	3	4	5	6	7	8	9	10	11
Забезпечення якісної та доступної медичної допомоги в м.Київ	Приспівомовлення закладів охорони здоров'я у відповідності до сучасних потреб	Розвиток інфраструктури та капітальний ремонт закладів охорони здоров'я, оптимізація їх матеріально-технічної бази								
		1.1.1. Реконструкція будівлі Київського міського клінічного лікарня №6 з розміщенням лікарняних відділень загальної терапії "Травмобережжя" та протекції комунікації Комарова, 3, у Святошківському районі	2018-2023	Департамент охорони здоров'я, КП "Інженерний центр"	Бюджет міста Києва	Всього: 270 000,00 2020 рік: 33 500,00 2021 рік: 111 500,00 2022 рік: 125 000,00	показник витрат, тис. грн показник продукту: кілометр об'єкта, одинокі показник ефективності: середня вартість об'єкта, тис. грн показник якості: рівень освоення коштів, %	33 500,00 1 33 500,00 100%	111 500,00 1 111 500,00 100%	125 000,00 1 125 000,00 100%
		1.1.2. Реконструкція будівлі Київського міського перинатального центру - структурного підрозділу Київського міського центру репродукції та перинатальної медицини та протекції Комарова, 16, у Святошківському районі	2016-2021	Департамент охорони здоров'я, КП "Інженерний центр"	Бюджет міста Києва	Всього: 15 864,20 2020 рік: 15 864,20 2021 рік: 2022 рік:	показник витрат, тис. грн показник продукту: кілометр об'єкта, одинокі показник ефективності: середня вартість об'єкта, тис. грн показник якості: рівень освоення коштів, %	15 864,20 1 15 864,20 100%		
		1.1.3. Реконструкція будівлі Київського міського будинку дитини "Берізка" з прибудовою корпусу фізичної та реабілітаційної медицини на вул. Кубанської України (вирізана Жуківка), 4, в Святошківському районі	2019-2021	Департамент охорони здоров'я, КП "Інженерний центр"	Бюджет міста Києва	Всього: 42 100,00 2020 рік: 42 100,00 2021 рік: 2022 рік:	показник витрат, тис. грн показник продукту: кілометр об'єкта, одинокі показник ефективності: середня вартість об'єкта, тис. грн показник якості: рівень освоення коштів, %	42 100,00 1 42 100,00 100%		
		1.1.4. Реконструкція з розширенням будівлі Центру геріатричних умов, реконструктивно-вдосконалювальні та планові заходи КМДЛ № 2 на вул. Красівській, 13	2019-2025	Департамент охорони здоров'я, КП "Інженерний центр"	Бюджет міста Києва	Всього: 159 000,00 2020 рік: 5 000,00 2021 рік: 70 000,00 2022 рік: 75 000,00	показник витрат, тис. грн показник продукту: кілометр об'єкта, одинокі показник ефективності: середня вартість об'єкта, тис. грн показник якості: рівень освоення коштів, %	5 000,00 1 5 000,00 100%	70 000,00 1 70 000,00 100%	75 000,00 1 75 000,00 100%
		1.1.5. Реконструкція Київської міської територіальної лікарні №2 сімейної медицини Київської області	2019-2024	Департамент охорони здоров'я, КП "Інженерний центр"	Бюджет міста Києва	Всього: 95 000,00 2020 рік: 5 000,00 2021 рік: 65 000,00 2022 рік: 25 000,00	показник витрат, тис. грн показник продукту: кілометр об'єкта, тис. грн показник ефективності: середня вартість об'єкта, тис. грн показник якості: рівень освоення коштів, %	5 000,00 1 5 000,00 100%	65 000,00 1 65 000,00 100%	25 000,00 1 25 000,00 100%
		1.1.6. Реконструкція загальної лікарні під амбулаторію лікарня сімейної медицини та кардіологів Дарницького району, 23	2017-2021	Департамент охорони здоров'я, КП "Інженерний центр"	Бюджет міста Києва	Всього: 9 500,00 2020 рік: 7 385,60 2021 рік: 2 114,40 2022 рік:	показник витрат, тис. грн показник продукту: кілометр об'єкта, тис. грн показник ефективності: середня вартість об'єкта, тис. грн показник якості: рівень освоення коштів, %	7 385,60 1 7 385,60 100%	2 114,40 1 2 114,40 100%	
		1.1.7. Реконструкція прибудованої лікарні та спеціалізованої клінічної лікарні м. Києва	2010-2021	КПН "Олександрівська клінічна лікарня м. Києва"	Бюджет міста Києва	Всього: 46 481,50 2020 рік: 46 481,50 2021 рік: 2022 рік:	показник витрат, тис. грн показник продукту: кілометр об'єкта, одинокі показник ефективності: середня вартість об'єкта, тис. грн показник якості: рівень освоення коштів, %	46 481,50 1 46 481,50 100%		
		1.1.8. Реконструкція частини приміщення 4-го поверху спеціалізованої будівлі під амбулаторію загальної практичної сімейної медицини на вул. Радикальній, 23 літера А, у Дарницькому районі м. Києва	2019-2021	Департамент охорони здоров'я, КП "Інженерний центр"	Бюджет міста Києва	Всього: 9 000,00 2020 рік: 9 000,00 2021 рік: 2022 рік:	показник витрат, тис. грн показник продукту: кілометр об'єкта, тис. грн показник ефективності: середня вартість об'єкта, тис. грн показник якості: рівень освоення коштів, %	9 000,00 1 9 000,00 100%		
		1.1.9. Реконструкція будівлі на проспекті Свободи, 22-А під відділення ДПТ Кошівського ісконкріпного підприємства "Центр екстреної медичної допомоги та медицини катастроф міста Києва"	2019-2021	Департамент охорони здоров'я, КП "Інженерний центр"	Бюджет міста Києва	Всього: 22 500,00 2020 рік: 2021 рік: 22 500,00 2022 рік:	показник витрат, тис. грн показник продукту: кілометр об'єкта, одинокі показник ефективності: середня вартість об'єкта, тис. грн показник якості: рівень освоення коштів, %		22 500,00 1 22 500,00 100%	
		1.1.10. Реконструкція будівлі відділення екстреної (швидкої) медичної допомоги 12 на вул. Давидівська Меліса, 3, у Святошківському районі	2019-2021	Департамент охорони здоров'я, КП "Інженерний центр"	Бюджет міста Києва	Всього: 26 210,00 2020 рік: 2021 рік: 26 210,00 2022 рік:	показник витрат, тис. грн показник продукту: кілометр об'єкта, одинокі показник ефективності: середня вартість об'єкта, тис. грн показник якості: рівень освоення коштів, %		26 210,00 1 26 210,00 100%	
		1.1.11. Реконструкція приміщення загальної лікарні № 161 (підприємство по підключенню питних вод) (вул. Борщівська, 30А)	2017-2020	Дарницька районна в місті Києві державна адміністрація	Бюджет міста Києва	Всього: 28 934,60 2020 рік: 28 934,60 2021 рік: 2022 рік:	показник витрат, тис. грн показник продукту: кілометр об'єкта, одинокі показник ефективності: середня вартість об'єкта, тис. грн показник якості: рівень освоення коштів, %	28 934,60 1 28 934,60 100%		
		1.1.12. Реконструкція амбулаторії лікарня сімейної медицини з прибудовою центру первинної медико-санітарної допомоги на вул. Гоголівській, 4, у Дарницькому районі м. Києва	2013-2022	Дарницька районна в місті Києві державна адміністрація	Бюджет міста Києва	Всього: 97 345,60 2020 рік: 45 606,90 2021 рік: 32 000,00 2022 рік: 19 738,70	показник витрат, тис. грн показник продукту: кілометр об'єкта, одинокі показник ефективності: середня вартість об'єкта, тис. грн показник якості: рівень освоення коштів, %	45 606,90 1 45 606,90 100%	32 000,00 1 32 000,00 100%	19 738,70 1 19 738,70 100%
		1.1.13. Реконструкція басейну КНП "Центр первинної медико-санітарної допомоги №2", вул. Василья Кучера, 5	2018-2020	Святошківська районна в місті Києві державна адміністрація	Бюджет міста Києва	Всього: 8 341,60 2020 рік: 8 341,60 2021 рік: 2022 рік:	показник витрат, тис. грн показник продукту: кілометр об'єкта, одинокі показник ефективності: середня вартість об'єкта, тис. грн показник якості: рівень освоення коштів, %	8 341,60 1 8 341,60 100%		
		1.1.14. Реконструкція нежитлових приміщень на першому поверху будівлі на вул. Леоніда Різника, 7-Б, у Дарницькому районі м. Києва для комплектування амбулаторії лікарня сімейної медицини	2018-2021	Дарницька районна в місті Києві державна адміністрація	Бюджет міста Києва	Всього: 5 469,20 2020 рік: 1 871,80 2021 рік: 3 597,40 2022 рік:	показник витрат, тис. грн показник продукту: кілометр об'єкта, одинокі показник ефективності: середня вартість об'єкта, тис. грн показник якості: рівень освоення коштів, %	1 871,80 1 1 871,80 100%	3 597,40 1 3 597,40 100%	
		1.1.15. Реконструкція покрівлі та утеплення фасаду Центральної районної дитньої поліклініки на вул. Панафіної, 4а	2013-2020	Оболонська районна в місті Києві державна адміністрація	Бюджет міста Києва	Всього: 1 796,30 2020 рік: 1 796,30 2021 рік: 2022 рік:	показник витрат, тис. грн показник продукту: кілометр об'єкта, одинокі показник ефективності: середня вартість об'єкта, тис. грн показник якості: рівень освоення коштів, %	1 796,30 1 1 796,30 100%		

1.1.16. Реконструкція будівель з добудовою додаткового корпусу для розміщення Центру нефрорезабільної участю АТО Київської міської клінічної лікарні №11 Дніпропетровського району м. Києва на вул. Рогозицькій, 6.	2019 - 2022	Департамент охорони здоров'я, КП «Інженерний центр»	Бюджет міста Києва	Всього: 44 000,0	показник затрат, тис. грн	4 000,0	20 000,0	20 000,0
	2020 рік			4 000,0	показник продукту: кількість об'єктів ремонту, одиниць	1	1	1
	2021 рік			20 000,0	показник ефективності: середня вартість об'єкта, тис. грн	4 000,0	20 000,0	20 000,0
	2022 рік			20 000,0	показник якості: рівень освоєння коштів, %	100%	100%	100%
	2022 рік			3 397,40	показник затрат, тис. грн	3 397,40		
1.1.17. Реконструкція нежитлових приміщень на першому поверсі будівлі на вул. Деснянська, 3, у Деснянському районі м. Києва для клінічного університету лікарів сімейної медицини	2018 - 2020	Деснянська районна адміністрація	Бюджет міста Києва	Всього: 3 397,40	показник продукту: кількість об'єктів ремонту, одиниць	1		
	2020 рік			3 397,40	показник ефективності: середня вартість об'єкта, тис. грн	3 397,40		
	2021 рік				показник якості: рівень освоєння коштів, %	100%		
	2022 рік							
	2022 рік							
1.1.18. Проведення капітальних ремонтів в ЗОЗ	2020 - 2022	Департамент охорони здоров'я, заклади охорони здоров'я	Бюджет міста Києва	Всього: 2 560 333,03	показник затрат, тис. грн	903 435,54	807 061,61	849 835,88
	2020 рік			903 435,54	показник продукту: кількість об'єктів ремонту, одиниць	288	288	288
	2021 рік			807 061,61	показник ефективності: середня вартість об'єкта, тис. грн	3 136,93	2 802,30	2 950,82
	2022 рік			849 835,88	показник якості: рівень освоєння коштів, %	100%	100%	100%
	2022 рік							
1.1.19. Закупівля обладнання для ЗОЗ	2020 - 2022	Департамент охорони здоров'я, заклади охорони здоров'я	Бюджет міста Києва	Всього: 2 157 332,22	показник затрат, тис. грн	646 314,70	736 004,64	775 012,88
	2020 рік			646 314,70	показник продукту: кількість ЗОЗ, що підлягають забезпеченню	81	81	81
	2021 рік			736 004,64	показник ефективності: середній витрати на один заклад, тис. грн	7 979,19	9 086,48	9 568,06
	2022 рік			775 012,88	показник якості: показник забезпечення обладнанням, %	100%	100%	100%
	2022 рік							
Будівництво нових закладів охорони здоров'я їх забезпечення сучасною матеріально-технічною базою								
1.1.20. Будівництво багатопрофільної лікарні на території житлового масу "Троєщина" на перетині вулиць М.Зарваского та Мисловської у Деснянському районі	2019 - 2022	Департамент охорони здоров'я, КП «Інженерний центр»	Бюджет міста Києва	Всього: 95 000,00	показник затрат, тис. грн	5 000,00	60 000,00	30 000,00
	2020 рік			5 000,00	показник продукту: кількість об'єктів будівництва, одиниць	1	1	1
	2021 рік			60 000,00	показник ефективності: середня вартість об'єкта, тис. грн	5 000,00	60 000,00	30 000,00
	2022 рік			30 000,00	показник якості: рівень освоєння коштів, %	100%	100%	100%
	2022 рік							
1.1.21. Будівництво центру первинної медико-санітарної допомоги на вул. Вишаківській, 15, ділянка 4	2018 - 2023	Дарницька районна адміністрація	Бюджет міста Києва	Всього: 32 340,0	показник затрат, тис. грн	1 850,0	10 490,0	20 000,0
	2020 рік			1 850,0	показник продукту: кількість об'єктів ремонту, одиниць	1	1	1
	2021 рік			10 490,0	показник ефективності: середня вартість об'єкта, тис. грн	2 340,0	10 000,0	20 000,0
	2022 рік			20 000,0	показник якості: рівень освоєння коштів, %	100%	100%	100%
	2022 рік							
Підтримка кінці, які потребують додаткової медичної допомоги								
Розвиток первинної медико-санітарної допомоги	2020 - 2022	Департамент охорони здоров'я	Бюджет міста Києва	Всього: 10 283,20	показник затрат, тис. грн	3 243,89	3 428,79	3 610,52
	2020 рік			3 243,89	показник продукту: кількість осіб, що підлягають скринінгу для виявлення захворювань	540 648	540 648	540 648
	2021 рік			3 428,79	показник ефективності: витрати на один дослідження, тис. грн	0,0060	0,0063	0,0066
	2022 рік			3 610,52	показник якості: зменшення кількості випадків ускладнень хронічного захворювання (по відношенню до показника попереднього року), %	на 2%	на 3%	на 4%
	2022 рік							
1.2. Забезпечення витратними матеріалами для скринінгу населення для виявлення ринів холестеролу	2020 - 2022	Департамент охорони здоров'я	Бюджет міста Києва	Всього: 35 359,20	показник затрат, тис. грн	11 154,25	11 790,04	12 414,91
	2020 рік			11 154,25	показник продукту: кількість осіб, що підлягають скринінгу для виявлення захворювань	705 084	705 084	705 084
	2021 рік			11 790,04	показник ефективності: витрати на один дослідження, тис. грн	0,016	0,017	0,018
	2022 рік			12 414,91	показник якості: зменшення первинної інвалідності населення під серцево-судинних захворювань, %	на 2%	на 3%	на 5%
	2022 рік							
1.3. Забезпечення витратними матеріалами для скринінгу населення для виявлення колоректального раку (тест на приховану кров в калі)	2020 - 2022	Департамент охорони здоров'я	Бюджет міста Києва	Всього: 3 849,77	показник затрат, тис. грн	1 214,43	1 283,65	1 351,69
	2020 рік			1 214,43	показник продукту: кількість осіб, що підлягають скринінгу	166 683	166 683	166 683
	2021 рік			1 283,65	показник ефективності: витрати на один дослідження, тис. грн	0,0073	0,0077	0,0081
	2022 рік			1 351,69	показник якості: зменшення захворювань	на 2%	на 2%	на 2%
	2022 рік							
1.4. Забезпечення дитячим харчуванням дітей перших двох років життя із захворюваннями шлунка в порядку, визначеному чинним законодавством	2020 - 2022	Департамент охорони здоров'я, заклади, що надають первинну медичну допомогу	Бюджет міста Києва	Всього: 9 889,43	показник затрат, тис. грн	3 136,86	3 293,86	3 458,71
	2020 рік			3 136,86	показник продукту: кількість дітей, які підлягають забезпеченню, осіб	157	157	157
	2021 рік			3 293,86	показник ефективності: витрати на одну дитину, тис. грн	19,98	20,98	22,03
	2022 рік			3 458,71	показник якості: рівень охоплення, %	100%	100%	100%
	2022 рік							
1.5. Забезпечення виступати медичного працівників комунальних підприємств підприємств первинної лінії надання медичної допомоги пенсією за віком на підставі умов	2020 - 2022	Департамент охорони здоров'я, заклади, що надають первинну медичну допомогу	Бюджет міста Києва	Всього: 2 112,01	показник затрат, тис. грн	589,82	698,71	823,48
	2020 рік			589,82	показник продукту: кількість осіб, що підлягають забезпеченню, осіб	26	28	30
	2021 рік			698,71	показник ефективності: витрати на одного працівника-пенсіонера, тис. грн	22,69	24,95	27,45
	2022 рік			823,48	показник якості: рівень охоплення, %	100%	100%	100%
	2022 рік							
2. Зменшення поширеності інфекційних хвороб								
2.1. Забезпечення загальної рини захворюваності груп епідемічного ризику на етапах Б і східном проведення щеплень	2020 - 2022	Департамент охорони здоров'я	Бюджет міста Києва	Всього: 55 955,97	показник затрат, тис. грн	17 651,61	18 657,75	19 646,61
	2020 рік			17 651,61	показник продукту: кількість осіб, що підлягають вакцинації	4 980	4 980	4 980
	2021 рік			18 657,75	показник ефективності: витрати на одного пацієнта, тис. грн	3,54	3,75	3,95
	2022 рік			19 646,61	показник якості: показник охоплення щепленнями, %	98%	98%	98%
	2022 рік							
2.2. Забезпечення проведення поредакційної багаторічної гри в групах епідемічного ризику (в тому числі дітей з будівлі дитин, медичних працівників закладів охорони здоров'я)	2020 - 2022	Департамент охорони здоров'я	Бюджет міста Києва	Всього: 5 321,48	показник затрат, тис. грн	1 688,02	1 772,42	1 861,04
	2020 рік			1 688,02	показник продукту: кількість пацієнтів, що потребують вакцинації	5 953	5 953	5 953
	2021 рік			1 772,42	показник ефективності: витрати на одного пацієнта-пациєнта, тис. грн	0,28	0,30	0,31
	2022 рік			1 861,04	показник якості: показник забезпечення вакцинацією, %	98%	98%	98%
	2022 рік							
2.3. Забезпечення закупівлі убірочку з метою своєчасної діатомості для лікування	2020 - 2022	Департамент охорони здоров'я	Бюджет міста Києва	Всього: 24 665,92	показник затрат, тис. грн	7 739,44	8 259,92	8 666,56
	2020 рік			7 739,44	показник продукту: кількість дітей від 4 до 14 років	289 997	294 997	298 847
	2021 рік							
	2022 рік							
	2022 рік							

1.1.16. Реконструкція будівель з добудовою додаткового корпусу для розміщення Центру нефрорезабільної участю АТО Київської міської клінічної лікарні №11 Дніпропетровського району м. Києва на вул. Рогозицькій, 6.	2019 - 2022	Департамент охорони здоров'я, КП «Інженерний центр»	Бюджет міста Києва	Всього: 44 000,0	показник витрат, тис. грн	4 000,0	20 000,0	20 000,0
	2020 рік			4 000,0	показник продукту: кількість об'єктів ремонту, одиниць	1	1	1
	2021 рік			20 000,0	показник ефективності: середня вартість об'єкта, тис. грн	4 000,0	20 000,0	20 000,0
	2022 рік			20 000,0	показник якості: рівень освоєння коштів, %	100%	100%	100%
	2022 рік			3 397,40	показник витрат, тис. грн	3 397,40	300,00	
	2020 рік			3 397,40	показник продукту: кількість об'єктів ремонту, одиниць	1	1	
	2021 рік			300,00	показник ефективності: середня вартість об'єкта, тис. грн	3 397,40	300,00	
	2022 рік				показник якості: рівень освоєння коштів, %	100%	100%	
	2022 рік			26 500,00	показник витрат, тис. грн	1 500,00	25 000,00	
	2020 рік			1 500,00	показник продукту: кількість об'єктів ремонту, одиниць	1	1	
	2021 рік			25 000,00	показник ефективності: середня вартість об'єкта, тис. грн	1 500,00	25 000,00	
	2022 рік				показник якості: рівень освоєння коштів, %	100%	100%	
1.1.17. Реконструкція нежитлових приміщень на першому поверсі будівлі на вул. Деснянська, 3, у Деснянському районі міста Києва для клінічного університету лікарів сімейної медицини	2018 - 2021	Деснянська районна адміністрація	Бюджет міста Києва	Всього: 3 397,40	показник витрат, тис. грн	3 397,40	300,00	
	2020 рік			3 397,40	показник продукту: кількість об'єктів ремонту, одиниць	1	1	
	2021 рік			300,00	показник ефективності: середня вартість об'єкта, тис. грн	3 397,40	300,00	
	2022 рік				показник якості: рівень освоєння коштів, %	100%	100%	
	2022 рік							
1.1.18. Реконструкція будівель з пристосуванням КПН "ЦПМСД" Перечиського району м.Києва за адресою: вул. Малин Івана, 2	2020 - 2021	КПН "ЦПМСД" Перечиського району м.Києва	Бюджет міста Києва	Всього: 26 500,00	показник витрат, тис. грн	1 500,00	25 000,00	
	2020 рік			1 500,00	показник продукту: кількість об'єктів ремонту, одиниць	1	1	
	2021 рік			25 000,00	показник ефективності: середня вартість об'єкта, тис. грн	1 500,00	25 000,00	
	2022 рік				показник якості: рівень освоєння коштів, %	100%	100%	
	2022 рік							
1.1.19. Проведення капітальних ремонтів в ЗОЗ	2020 - 2022	Департамент охорони здоров'я, заклади охорони здоров'я	Бюджет міста Києва	Всього: 2 555 229,39	показник витрат, тис. грн	898 331,90	807 061,61	849 835,88
	2020 рік			898 331,90	показник продукту: кількість об'єктів ремонту, одиниць	130	130	130
	2021 рік			807 061,61	показник ефективності: середня вартість об'єкта, тис. грн	6 910,25	6 288,17	6 537,20
	2022 рік			849 835,88	показник якості: рівень освоєння коштів, %	100%	100%	100%
	2022 рік							
1.1.20. Закупівля обладнання для ЗОЗ	2020 - 2022	Департамент охорони здоров'я, заклади охорони здоров'я	Бюджет міста Києва	Всього: 2 162 435,80	показник витрат, тис. грн	651 418,20	736 004,60	775 012,90
	2020 рік			651 418,20	показник продукту: кількість ЗОЗ, що підлягають забезпеченню	81	81	81
	2021 рік			736 004,60	показник ефективності: середній витрати на один заклад, тис. грн	9 042,30	9 086,48	9 568,06
	2022 рік			775 012,90	показник якості: показник забезпечення обладнанням, %	100%	100%	100%
	2022 рік							
Будівництво нових закладів охорони здоров'я їх забезпечення сучасною матеріально-технічною базою								
1.1.21. Будівництво багатопрофільної лікарні на території житлового масу "Троєщина" на перетині вулиць М.Зарваского та Мисловської у Деснянському районі	2019 - 2024	Департамент охорони здоров'я, КП «Інженерний центр»	Бюджет міста Києва	Всього: 95 000,00	показник витрат, тис. грн	5 000,00	60 000,00	30 000,00
	2020 рік			5 000,00	показник продукту: кількість об'єктів будівництва, одиниць	1	1	1
	2021 рік			60 000,00	показник ефективності: середня вартість об'єкта, тис. грн	5 000,00	60 000,00	30 000,00
	2022 рік			30 000,00	показник якості: рівень освоєння коштів, %	100%	100%	100%
	2022 рік							
1.1.22. Будівництво амбулаторії загальної лікарської практики сімейної медицини по вул. Завальній, 1-В у Дарницькому районі м.Києва	2011- 2019	Дарницька районна адміністрація	Бюджет міста Києва	Всього: 3 263,0	показник витрат, тис. грн	3 263,0		
	2020 рік			3 263,0	показник продукту: кількість об'єктів будівництва, одиниць	1		
	2021 рік				показник ефективності: середня вартість об'єкта, тис. грн	3 263,0		
	2022 рік				показник якості: рівень освоєння коштів, %	100%		
	2022 рік							
Підтримка кінці, які потребують додаткової медичної допомоги								
Розвиток первинної медико-санітарної допомоги	2020 - 2022	Департамент охорони здоров'я	Бюджет міста Києва	Всього: 10 283,20	показник витрат, тис. грн	3 243,89	3 428,79	3 610,52
	2020 рік			3 243,89	показник продукту: кількість осіб, що підлягають скринінгу для виявлення захворювань	540 648	540 648	540 648
	2021 рік			3 428,79	показник ефективності: витрати на один дослідження, тис. грн	0,0060	0,0063	0,0066
	2022 рік			3 610,52	показник якості: зменшення кількості випадків ускладнень хронічного захворювання (по відношенню до показника попереднього року), %	на 2%	на 3%	на 4%
	2022 рік							
	2020 - 2022	Департамент охорони здоров'я	Бюджет міста Києва	Всього: 35 359,20	показник витрат, тис. грн	11 154,25	11 790,04	12 414,91
	2020 рік			11 154,25	показник продукту: кількість осіб, що підлягають скринінгу для виявлення захворювань	705 084	705 084	705 084
	2021 рік			11 790,04	показник ефективності: витрати на один дослідження, тис. грн	0,016	0,017	0,018
	2022 рік			12 414,91	показник якості: зменшення первинної інвалідності населення під серцево-судинних захворювань, %	на 2%	на 3%	на 5%
	2022 рік							
	2020 - 2022	Департамент охорони здоров'я	Бюджет міста Києва	Всього: 3 849,77	показник витрат, тис. грн	1 214,43	1 283,65	1 351,69
	2020 рік			1 214,43	показник продукту: кількість осіб, що підлягають скринінгу	166 683	166 683	166 683
2021 рік			1 283,65	показник ефективності: витрати на один дослідження, тис. грн	0,0073	0,0077	0,0081	
2022 рік			1 351,69	показник якості: зменшення захворювань випадків, %	на 2%	на 2%	на 2%	
2022 рік								
1.4. Забезпечення дітей захворюваннями дітей перших двох років життя із задоволенням сімей в порядку, визначеному чинним законодавством	2020 - 2022	Департамент охорони здоров'я, заклади охорони здоров'я	Бюджет міста Києва	Всього: 9 889,43	показник витрат, тис. грн	3 136,86	3 293,86	3 458,71
	2020 рік			3 136,86	показник продукту: кількість дітей, які підлягають забезпеченню, осіб	157	157	157
	2021 рік			3 293,86	показник ефективності: витрати на одну дитину, тис. грн	19,98	20,98	22,03
	2022 рік			3 458,71	показник якості: рівень охоплення, %	100%	100%	100%
	2022 рік							
1.5. Використання витрат закладами охорони здоров'я на проведення первинної медичної допомоги, та оплату та доставку працівників медичних працівників на підприємстві на підприємстві	2020 - 2022	Департамент охорони здоров'я, заклади охорони здоров'я	Бюджет міста Києва	Всього: 2 112,01	показник витрат, тис. грн	589,82	698,71	823,48
	2020 рік			589,82	показник продукту: кількість осіб, що підлягають забезпеченню, осіб	26	28	30
	2021 рік			698,71	показник ефективності: витрати на одного медичного працівника, тис. грн	22,69	24,95	27,45
	2022 рік			823,48	показник якості: рівень охоплення, %	100%	100%	100%
	2022 рік							
2. Забезпечення первинної медичної допомоги								
2.1. Забезпечення виконання рішень задоволеності груп епідемічного ризику на регіоні в рамках проведення щеплень	2020 - 2022	Департамент охорони здоров'я	Бюджет міста Києва	Всього: 55 955,97	показник витрат, тис. грн	17 651,61	18 657,75	19 646,61
	2020 рік			17 651,61	показник продукту: кількість осіб, що підлягають щепленню	4 980	4 980	4 980
	2021 рік			18 657,75	показник ефективності: витрати на одного пацієнта, тис. грн	3,54	3,75	3,95
	2022 рік			19 646,61	показник якості: показник охоплення щепленнями, %	98%	98%	98%
	2022 рік							
2.2. Забезпечення проведення передачі медичної інформації про пацієнтів з груп епідемічного ризику (в тому числі дітей з будівель дитини, медичних працівників закладів охорони здоров'я)	2020 - 2022	Департамент охорони здоров'я	Бюджет міста Києва	Всього: 5 321,48	показник витрат, тис. грн	1 688,02	1 772,42	1 861,04
	2020 рік			1 688,02	показник продукту: кількість пацієнтів, що підлягають передачі інформації	5 953	5 953	5 953
	2021 рік			1 772,42	показник ефективності: витрати на одного медичного працівника, тис. грн	0,28	0,30	0,31
	2022 рік			1 861,04	показник якості: показник забезпечення інформацією, %	98%	98%	98%
	2022 рік							
2.3. Забезпечення закупівлі субпродуктів з метою своєчасної діагностики для лікування	2020 - 2022	Департамент охорони здоров'я	Бюджет міста Києва	Всього: 24 665,92	показник витрат, тис. грн	7 739,44	8 239,92	8 666,56
	2020 рік			7 739,44	показник продукту: кількість дітей вік до 14 років	289 997	294 997	298 447
	2022 рік							

Розвиток: вторинної (спеціалізованої) медичної допомоги	Професійні центри підтримки здоров'я					2021 рік	8 259,92	показник ефективності: витрати на одного пацієнта, тис. грн	0,027	0,028	0,029	
						2022 рік	8 666,56	показник якості: динаміка середнього показу ефективності, %	98%	98%	98%	
						Всього:	3 115,20	показник витрат, тис. грн	979,20	1 032,00	1 104,00	
						2020 рік	979,20	показник продукту: кількість осіб, що підлягають забезпеченню	24 000	24 000	24 000	
Розвиток: вторинної (спеціалізованої) медичної допомоги	І.1. Профілактика професійних захворювань. Забезпечення фолієвою кислотою вагітних жінок в першій триместрі вагітності	2020 - 2022	Департамент охорони здоров'я	Бюджет міста Києва	2021 рік	1 032,00	показник ефективності: витрати на одного пацієнта, тис. грн	0,041	0,043	0,046		
					2022 рік	1 104,00	показник якості: зменшення врождедних аномалій розвитку, %	на 5%	на 7%	на 10%		
					Всього:	19 577,38	показник витрат, тис. грн	6 175,79	6 527,81	6 873,78		
					2020 рік	6 175,79	показник продукту: кількість осіб, що підлягають забезпеченню	55 678	55 678	55 678		
	І.2. Забезпечення витратними матеріалами для проведення екстракорпорального запліднення та вагітних жінок з метою встановлення пробабного статусу	2020 - 2022	Департамент охорони здоров'я	Бюджет міста Києва	2021 рік	6 527,81	показник ефективності: витрати на одну дослідження, тис. грн	0,111	0,117	0,123		
					2022 рік	6 873,78	показник якості: зменшення захворюваності дітей на гіпотироз, %	на 4%	на 6%	на 8%		
					Всього:	168 296	показник витрат, тис. грн	168 296	168 296	168 296		
					2020 рік	168 296	показник продукту: кількість досліджень	168 296	168 296	168 296		
	2. Розвиток екстракорпорального запліднення											
	2.1. Цирковий діабет											
	Розвиток: вторинної (спеціалізованої) медичної допомоги	І.1. Забезпечення тест-системами та реагентами для контролю рівня глюкози у крові	2020 - 2022	Департамент охорони здоров'я	Державний бюджет	Бюджет міста Києва	Всього:	86 552,18	показник витрат, тис. грн	24 715,24	28 710,82	33 126,12
							2020 рік	24 715,24	показник продукту: кількість хворих, які потребують забезпечення	16 016	17 614	19 372
2021 рік							28 710,82	показник ефективності: середній обсяг витрат на одного хворого, тис. грн	1,54	1,63	1,71	
2022 рік							33 126,12	показник якості: зменшення випадків ускладнень, %	на 5%	на 5%	на 5%	
І.2. Забезпечення хворих на цукровий діабет інсулінами в порядку, встановленому Кабінетом Міністрів України		2020 - 2022	Департамент охорони здоров'я	Бюджет міста Києва	Всього:	395 062,36	показник витрат, тис. грн	124 294,36	131 508,0	139 260,0		
					2020 рік	124 294,36	показник продукту: кількість хворих	15 013	15 669	16 361		
					2021 рік	131 508,00	показник ефективності: витрати на одного хворого, тис. грн	8,30	8,40	8,51		
					2022 рік	139 260,00	показник якості: зменшення первинного випадку на захворювання, %	на 5%	на 7%	на 10%		
І.3. Забезпечення витратними матеріалами для експрес-аналізаторів для визначення глікозильованого гемоглобіну		2020 - 2022	Департамент охорони здоров'я	Бюджет міста Києва	Всього:	22 105,98	показник витрат, тис. грн	6 324,22	7 340,30	8 441,46		
					2020 рік	6 324,22	показник продукту: кількість досліджень - даних на рік для хворих на цукровий діабет	30 332	33 365	36 702		
					2021 рік	7 340,30	показник ефективності: орієнтовна вагітність одного дослідження, тис. грн	0,21	0,22	0,23		
					2022 рік	8 441,46	показник якості: зменшення випадків ускладнень, %	на 5%	на 5%	на 5%		
І.4. Забезпечення приладами для постліт інфузій інсуліну (інсуліновими помпами) пацієнтів з діабетом першого типу	2020 - 2022	Департамент охорони здоров'я	Бюджет міста Києва	Всього:	30 409,74	показник витрат, тис. грн	18 425,24	5 837,70	6 146,80			
				2020 рік	18 425,24	показник продукту: кількість хворих, що потребують забезпечення	367	110	110			
				2021 рік	5 837,70	показник ефективності: витрати на одного пацієнта, тис. грн	50,21	53,07	55,88			
				2022 рік	6 146,80	показник якості: динаміка попередження виникнення ком, %	85%	90%	95%			
І.5. Забезпечення пацієнтів з діабетом першого типу цукрового діабету комплектами витратних матеріалів для приладів для постліт інфузій інсуліну (інсулінових помп)	2020 - 2022	Департамент охорони здоров'я	Бюджет міста Києва	Всього:	66 881,34	показник витрат, тис. грн	16 961,77	22 151,03	27 768,54			
				2020 рік	16 961,77	показник продукту: кількість пацієнтів, які потребують забезпечення	467	577	687			
				2021 рік	22 151,03	показник ефективності: витрати на одного пацієнта, тис. грн	36,32	38,39	40,42			
				2022 рік	27 768,54	показник якості: динаміка попередження виникнення ком, %	85%	90%	95%			
І.6. Забезпечення дітей, хворих на цукровий діабет, препаратом глюкозону для невідкладної терапії гіпоглікемії	2020 - 2022	Департамент охорони здоров'я	Бюджет міста Києва	Всього:	2 574,49	показник витрат, тис. грн	738,15	852,00	984,34			
				2020 рік	738,15	показник продукту: кількість пацієнтів, які потребують забезпечення	1036	1136	1246			
				2021 рік	852,00	показник ефективності: витрати на одного пацієнта, тис. грн	0,71	0,75	0,79			
				2022 рік	984,34	показник якості: динаміка попередження виникнення ком, %	85%	90%	95%			
3. Розвиток нефрологічної допомоги												
Розвиток: вторинної (спеціалізованої) медичної допомоги	І.1. Забезпечення лікарськими засобами, медичними виробами та витратними матеріалами пацієнтів у до, трансплантативній та післяопераційній періоді з трансплантативної операції та інших хворих, які потребують трансплантативної терапії	2020 - 2022	Департамент охорони здоров'я	Державний бюджет	Бюджет міста Києва	Всього:	221 635,27	показник витрат, тис. грн	57 381,59	72 705,53	91 548,15	
						2020 рік	57 381,59	показник продукту: кількість хворих	208	251	301	
						2021 рік	72 705,53	показник ефективності: вагітність одного хворого, тис. грн	275,87	289,66	304,15	
						2022 рік	91 548,15	показник якості: зменшення випадків гострого відторгнення трансплантату, на %	на 81%	на 84%	на 86%	
	І.2. Забезпечення засувальними медичними засобами, виробами медичного призначення, витратними матеріалами, необхідними для проведення екстракорпорального запліднення (екстракорпоральне запліднення, перитонеальне запліднення та інші), у дітей та дорослих	2020 - 2022	Департамент охорони здоров'я	Державний бюджет	Бюджет міста Києва	Всього:	187 413,42	показник витрат, тис. грн	46 526,13	61 307,29	79 580,00	
						2020 рік	46 526,13	показник продукту: кількість хворих та обстежень	208	251	301	
						2021 рік	61 307,29	показник ефективності: витрати на трансплантативний моніторинг одного хворого, тис. грн	4,07	4,30	4,53	
						2022 рік	79 580,00	показник якості: зменшення випадків відторгнення трансплантату, на %	81%	84%	86%	
	І.3. Забезпечення засувальними лікарськими засобами, виробами медичного призначення, витратними матеріалами, необхідними для проведення екстракорпорального запліднення (екстракорпоральне запліднення, перитонеальне запліднення та інші), у дітей та дорослих	2020 - 2022	Департамент охорони здоров'я	Державний бюджет	Бюджет міста Києва	Всього:	509 064,64	показник витрат, тис. грн	146 580,86	187 538,90	234 944,88	
						2020 рік	146 580,86	показник продукту: кількість пацієнтів	884	1070	1273	
						2021 рік	187 538,90	показник ефективності: витрати на одного пацієнта, тис. грн	165,82	175,27	184,56	
						2022 рік	234 944,88	показник якості: зменшення випадків відторгнення трансплантату, на %	до 16,5%	до 15,5%	до 15,2%	
І.4. Забезпечення засувальними лікарськими засобами, виробами медичного призначення, витратними матеріалами, необхідними для проведення екстракорпорального запліднення (екстракорпоральне запліднення, перитонеальне запліднення та інші), у дітей та дорослих	2020 - 2022	Департамент охорони здоров'я	Державний бюджет	Бюджет міста Києва	Всього:	67 354,87	показник витрат, тис. грн	125 215,32	165 105,08	211 389,37		
					2020 рік	125 215,32	показник продукту: кількість пацієнтів	205	246	295		
					2021 рік	165 105,08	показник ефективності: витрати на одного пацієнта, тис. грн	21,44	22,66	23,86		
					2022 рік	211 389,37	показник якості: зменшення випадків відторгнення трансплантату, на %	до 16,5%	до 15,5%	до 15,2%		
І.5. Забезпечення засувальними лікарськими засобами, виробами медичного призначення, витратними матеріалами, необхідними для проведення екстракорпорального запліднення (екстракорпоральне запліднення, перитонеальне запліднення та інші), у дітей та дорослих	2020 - 2022	Департамент охорони здоров'я	Державний бюджет	Бюджет міста Києва	Всього:	78 966,43	показник витрат, тис. грн	20 342,50	26 022,40	32 601,53		
					2020 рік	20 342,50	показник продукту: кількість пацієнтів	205	246	295		
					2021 рік	26 022,40	показник ефективності: витрати на одного пацієнта, тис. грн	21,44	22,66	23,86		
					2022 рік	32 601,53	показник якості: зменшення випадків відторгнення трансплантату, на %	до 16,5%	до 15,5%	до 15,2%		

	професійних засади підтримки нерів					2021 рік	8 259,92	показник ефективності: витрати на одного пацієнта, тис. грн	0,027	0,028	0,029
						2022 рік	8 666,56	показник якості: динаміка середнього показу ефективності, %	98%	98%	98%
Розвиток вторинної (спеціалізованої) медичної допомоги	1. Консультативно-діагностичні центри										
	1.1. Профілактика професійних аномалій. Забезпечення фолієвою кислотою вагітних жінок в першій триместрі вагітності	2020 - 2022	Департамент охорони здоров'я	Бюджет міста Києва	Всього:	3 115,20	показник витрат, тис. грн	979,20	1 032,00	1 104,00	
					2020 рік	979,20	показник продукту: кількість осіб, що підлягають забезпеченню	24 000	24 000	24 000	
					2021 рік	1 032,00	показник ефективності: витрати на одного пацієнта, тис. грн	0,041	0,043	0,046	
					2022 рік	1 104,00	показник якості: зменшення врождедних аномалій розвитку, %	на 5%	на 7%	на 10%	
	1.2. Забезпечення витратними матеріалами для проведення екстракорпорального запліднення та вагітних жінок з метою встановлення пробабного статусу	2020 - 2022	Департамент охорони здоров'я	Бюджет міста Києва	Всього:	19 577,38	показник витрат, тис. грн	6 175,79	6 527,81	6 873,78	
					2020 рік	6 175,79	показник продукту: кількість осіб, що підлягають обстеженню	55 678	55 678	55 678	
					2021 рік	6 527,81	показник продукту: кількість досліджень	168 296	168 296	168 296	
					2022 рік	6 873,78	показник ефективності: витрати на одне дослідження, тис. грн	0,111	0,117	0,123	
							показник якості: зменшення захворюваності дітей на гіпотироз, %	на 4%	на 6%	на 8%	
2. Розвиток екстракорпорального запліднення											
2.1. Цирковий діабет											
2.1.1. Забезпечення тест-системами та реагентами для контролю рівня глюкози у крові	2020 - 2022	Департамент охорони здоров'я	Державний бюджет	Всього:	86 552,18	показник витрат, тис. грн	24 715,24	28 710,82	33 126,12		
				2020 рік	24 715,24						
				2021 рік	28 710,82						
				2022 рік	33 126,12	показник продукту: кількість хворих, які потребують забезпечення	16 016	17 614	19 372		
				Всього:	6 882,79						
				2020 рік	2 183,28						
				2021 рік	2 292,44	показник ефективності: середній обсяг витрат на одного хворого, тис. грн	1,54	1,63	1,71		
				2022 рік	2 407,07						
				Всього:	79 669,39						
				2020 рік	22 531,96	показник якості: зменшення випадків ускладнень, %	на 5%	на 5%	на 5%		
2.1.2. Забезпечення хворих на цукровий діабет інсуліном в порядку, встановленому Кабінетом Міністрів України	2020 - 2022	Департамент охорони здоров'я	Бюджет міста Києва	Всього:	333 814,36	показник витрат, тис. грн	124 294,36	109 884,0	108 636,0		
				2020 рік	124 294,36	показник продукту: кількість хворих	15 013	15 609	16 361		
				2021 рік	104 884,00	показник ефективності: витрати на одного хворого, тис. грн	8,30	6,44	6,64		
				2022 рік	108 636,00	показник якості: зниження первинного втрату на інсулінізації, %	на 5%	на 7%	на 10%		
2.1.3. Забезпечення витратними матеріалами до експрес - аналізаторів для визорання глікемічного моніторингу	2020 - 2022	Департамент охорони здоров'я	Бюджет міста Києва	Всього:	22 105,98	показник витрат, тис. грн	6 324,22	7 340,30	8 441,46		
				2020 рік	6 324,22	показник продукту: кількість досліджень на рік для хворих на цукровий діабет	30 332	33 365	36 702		
				2021 рік	7 340,30	показник ефективності: орієнтовна зарплатня одного пацієнта, тис. грн	0,21	0,22	0,23		
				2022 рік	8 441,46	показник якості: зменшення випадків ускладнень, %	на 5%	на 5%	на 5%		
2.1.4. Забезпечення приладів для постійної інфузії інсуліну (інсулінові помпи) пацієнтів з діабетичним перебігом цукрового діабету	2020 - 2022	Департамент охорони здоров'я	Бюджет міста Києва	Всього:	30 409,74	показник витрат, тис. грн	18 425,24	5 837,70	6 146,80		
				2020 рік	18 425,24	показник продукту: кількість хворих, що потребують забезпечення	36 327	110	110		
				2021 рік	5 837,70	показник ефективності: витрати на одного пацієнта, тис. грн	50,21	53,07	55,88		
				2022 рік	6 146,80	показник якості: динаміка попередження випадків ком, %	85%	90%	95%		
2.1.5. Забезпечення пацієнтів з діабетичним перебігом цукрового діабету комплексами витратних матеріалів до приладів для постійної інфузії інсуліну (інсулінові помпи)	2020 - 2022	Департамент охорони здоров'я	Бюджет міста Києва	Всього:	66 881,34	показник витрат, тис. грн	16 961,77	22 151,03	27 768,54		
				2020 рік	16 961,77	показник продукту: кількість пацієнтів, які потребують забезпечення, осіб	467	577	687		
				2021 рік	22 151,03	показник ефективності: витрати на одного пацієнта, тис. грн	36,32	38,39	40,42		
				2022 рік	27 768,54	показник якості: динаміка попередження випадків ком, %	85%	90%	95%		
2.1.6. Забезпечення дітей, хворих на цукровий діабет, препаратом глюкозу для невідкладної терапії гіпоглікемії	2020 - 2022	Департамент охорони здоров'я	Бюджет міста Києва	Всього:	2 574,49	показник витрат, тис. грн	738,15	852,00	984,34		
				2020 рік	738,15	показник продукту: кількість пацієнтів, які потребують забезпечення, осіб	1036	1136	1246		
				2021 рік	852,00	показник ефективності: витрати на одного пацієнта, тис. грн	0,71	0,75	0,79		
				2022 рік	984,34	показник якості: динаміка попередження випадків ком, %	85%	90%	95%		
3. Розвиток нефрологічної допомоги											
3.1. Забезпечення апаратами засобів, медичними виробами та витратними матеріалами пацієнтів у до, трансплантативній та післяопераційній періоді з трансплантативної операції та соціальних органів та інших хворих, які потребують трансплантативної терапії	2020 - 2022	Департамент охорони здоров'я, КНП «Київський міський центр нефрології та діалізу»	Державний бюджет	Всього:	221 635,27	показник витрат, тис. грн	57 381,59	72 705,53	91 548,15		
				2020 рік	57 381,59						
				2021 рік	72 705,53	показник продукту: кількість хворих	208	251	301		
				2022 рік	91 548,15						
				Всього:	34 221,85						
				2020 рік	10 855,46	показник ефективності: зарплатня лікаря одного хворого, тис. грн	275,87	289,66	304,15		
				2021 рік	11 398,24						
				2022 рік	11 968,15						
			Бюджет міста Києва	Всього:	187 413,42	показник якості: зменшення випадків гострого відторгнення трансплатату, на %	на 81%	на 84%	на 86%		
				2020 рік	46 526,13						
				2021 рік	61 307,29						
				2022 рік	79 580,00						
3.2. Забезпечення засувальних медичних послуг з трансплантативного моніторингу у до, трансплантативній та післяопераційній періоді з трансплантативної операції та соціальних органів та інших хворих, які потребують трансплантативної терапії	2020 - 2022	Департамент охорони здоров'я, КНП «Київський міський центр нефрології та діалізу»	Бюджет міста Києва	Всього:	3 289,54	показник витрат, тис. грн	846,71	1 079,30	1 363,53		
				2020 рік	846,71	показник продукту: кількість хворих та обстежень	208	251	301		
				2021 рік	1 079,30	показник ефективності: витрати на трансплантативний моніторинг одного хворого, тис. грн	4,07	4,30	4,53		
				2022 рік	1 363,53	показник якості: зменшення випадків відторгнення трансплатату, на %	81%	84%	86%		
3.3. Забезпечення засувальних лікарських засобів, виробів медичного призначення, витратних матеріалів, необхідних для проведення екстракорпоральних методів лікування (гемодіалізу, гемоперфузії, перитонеального діалізу та інш.) у дітей та дорослих	2020 - 2022	Департамент охорони здоров'я, КНП «Київський міський центр нефрології та діалізу»	Державний бюджет	Всього:	569 064,64	показник витрат, тис. грн	146 580,86	187 538,90	234 944,88		
				2020 рік	146 580,86						
				2021 рік	187 538,90	показник продукту: кількість пацієнтів	884	1070	1273		
				2022 рік	234 944,88						
				Всього:	67 354,87						
				2020 рік	21 365,54	показник ефективності: витрати на одного пацієнта, тис. грн	165,82	175,27	184,56		
				2021 рік	23 433,82						
				2022 рік	23 555,51						
			Бюджет міста Києва	Всього:	501 709,77	показник якості: зниження летальності хворих, які проходять лікування методом ЗНТ, %	до 16,5%	до 15,5%	до 15,2%		
				2020 рік	125 215,32						
				2021 рік	165 105,08						
				2022 рік	211 389,37						
3.4. Забезпечення засувальних лікарських засобів, виробів медичного призначення, витратних матеріалів, необхідних для проведення екстракорпоральних методів лікування (плазмаферезу, плазмозаміни, плазмообміну,	2020 - 2022	Департамент охорони здоров'я, КНП «Київський міський центр нефрології та діалізу»	Бюджет міста Києва	Всього:	17 008,33	показник витрат, тис. грн	4 395,27	5 574,36	7 038,70		
				2020 рік	4 395,27	показник продукту: кількість пацієнтів	205	246	295		
				2021 рік	5 574,36	показник ефективності: витрати на одного пацієнта, тис. грн	21,44	21,66	23,86		
				2022 рік	7 038,70	показник якості: зниження летальності хворих, які проходять лікування методом ЗНТ, %	до 16,5%	до 15,5%	до 15,2%		
3.5. Забезпечення засувальних лікарських засобів, виробів медичного призначення, витратних матеріалів, необхідних для проведення екстракорпоральних методів лікування (плазмаферезу, плазмозаміни, плазмообміну,	2020 - 2022	Департамент охорони здоров'я	Бюджет міста Києва	Всього:	78 966,43	показник витрат, тис. грн	20 342,50	26 022,40	32 601,53		



лікарських засобів для лікування дітей (гіпертонічних, препаратів заліза) у пацієнтів із захворюваннями нирок	2020 - 2022	Департамент охорони здоров'я, КНП «Київський міський центр нефрології та діалізу»	Бюджет міста Києва	2020 рік 20 342,50 2021 рік 26 022,40 2022 рік 32 601,53	показник продукту: кілограм пацієнтів, які потребують лікування діалізом показник ефективності: затрати на одного пацієнта, тис. грн. показник якості: зменшення летальності хворих, які проходять лікування методом ЗНТ, %	884 23,01 до 16,5%	1070 24,32 до 15,5%	1273 25,61 до 15,2%
3.6. Забезпечення закупівлі препаратів для корекції порушень фосфо-кальцієвого обміну, вторинного гіперпаратирозу та пацієнтів із захворюваннями нирок	2020 - 2022	Департамент охорони здоров'я, КНП «Київський міський центр нефрології та діалізу»	Бюджет міста Києва	Всього: 98 766,85 2020 рік 25 443,26 2021 рік 32 549,40 2022 рік 40 774,19	показник затрат, тис. грн. показник продукту: кілограм пацієнтів показник ефективності: затрати на одного пацієнта, тис. грн. показник якості: зменшення летальності хворих, які проходять лікування методом ЗНТ, %	25 443,26 884 28,78 до 16,5%	32 549,40 1070 30,42 до 15,5%	40 774,19 1273 32,63 до 15,2%
3.7. Забезпечення закупівлі медикаментів, засобів медичного призначення та витратних матеріалів, необхідних для проведення екстракорпоральних методів лікування у дітей та дорослих (гепарин, в тому числі гіпкомокозукларид, агіостепат для рк та інфузії, кавазон проті гепатиту В та інші)	2020 - 2022	Департамент охорони здоров'я, КНП «Київський міський центр нефрології та діалізу»	Бюджет міста Києва	Всього: 35 188,54 2020 рік 9 086,41 2021 рік 11 527,68 2022 рік 14 574,45	показник затрат, тис. грн. показник продукту: кілограм пацієнтів показник ефективності: витрати на одного пацієнта, тис. грн. показник якості: зменшення летальності хворих, які проходять лікування методом ЗНТ, %	9 086,41 760 11,96 до 16,5%	11 527,68 912 12,64 до 15,5%	14 574,45 1095 13,31 до 15,2%
3.8. Забезпечення закупівлі лабораторних реактивів для обстеження пацієнтів із захворюваннями нирок, пацієнтів до та після трансплантації, обстеження організмів і тканин, у тому числі реактивів для верифікації морфологічних змін в нирках після	2020 - 2022	Департамент охорони здоров'я, КНП «Київський міський центр нефрології та діалізу»	Бюджет міста Києва	Всього: 44 128,16 2020 рік 11 395,78 2021 рік 14 458,24 2022 рік 18 274,14	показник затрат, тис. грн. показник продукту: кілограм досліджень показник ефективності: вартість одного дослідження, тис. грн. показник якості: динаміка зростання показника верифікації морфологічних змін в нирках, %	11 395,78 1 093 10,43 до 74 %	14 458,24 1 312 11,02 до 75%	18 274,14 1 574 11,61 до 76%
4. Розвиток неперелічених допоміжних								
4.1. Розвиток сімейної сестри								
4.1.1. Забезпечення проведення лікування хворих на розсіяний склероз	2020 - 2022	Департамент охорони здоров'я, КНП «Київська міська клінічна лікарня № 4»	Державний бюджет	Всього: 183 368,16 2020 рік 57 698,06 2021 рік 61 211,60 2022 рік 64 458,50	показник затрат, тис. грн. показник продукту: кілограм пацієнтів, що підлягають проведенню терапії	57 698,06 1 365	61 211,60 1 370	64 458,50 1 370
			Бюджет міста Києва	Всього: 22 597,18 2020 рік 7 168,02 2021 рік 7 526,42 2022 рік 7 902,74	показник ефективності: витрати на одного пацієнта, тис. грн.	42,27	44,68	47,05
				Всього: 160 770,98 2020 рік 50 530,04 2021 рік 53 685,18 2022 рік 56 555,76	показник якості: зменшення прогресування інвалідизації, %	45%	50%	55%
4.2. Медична допомога дітям з ДЦП								
4.2.1. Закупівля медикаментів для дітей, хворих на периферичний параліз (Ботулінічний токсин типу А)	2020 - 2022	Департамент охорони здоров'я, КНП «Київська міська дитяча клінічна лікарня № 1»	Державний бюджет	Всього: 4 167,87 2020 рік 1 315,37 2021 рік 1 390,00 2022 рік 1 462,50	показник затрат, тис. грн. показник продукту: кілограм хворих із спастичною формою ДЦП	1 315,37 250	1 390,00 250	1 462,50 250
			Бюджет міста Києва	Всього: 2 806,38 2020 рік 890,21 2021 рік 924,72 2022 рік 991,45	показник ефективності: витрати на одну хвилину диспоз, тис. грн.	5,26	5,56	5,85
				Всього: 1 361,49 2020 рік 425,16 2021 рік 455,28 2022 рік 481,05	показник якості: рівень охоплення лікуванням дітей, хворих на ДЦП, %	100%	100%	100%
4.3. Медична допомога дітям, хворим на епілепсію								
4.3.1. Закупівля медикаментів для дітей, хворих на епілепсію	2020 - 2022	Департамент охорони здоров'я, КНП «Київська міська дитяча клінічна лікарня № 1»	Бюджет міста Києва	Всього: 8 386,00 2020 рік 2 646,00 2021 рік 2 800,00 2022 рік 2 940,00	показник затрат, тис. грн. показник продукту: кілограм хворих з епілепсією, до якого входить епілепсія показник ефективності: витрати на одного пацієнта, тис. грн. показник якості: рівень забезпечення хворих на епілепсію дітями ліками, %	2 646,00 1 400 1,89 100%	2 800,00 1 400 2,00 100%	2 940,00 1 400 2,10 100%
5. Онкологічна служба								
5.1. Забезпечення Київського міського клінічного онкологічного центру лікарськими засобами та препаратами сумарно для лікування онкологічних хворих	2020 - 2022	Департамент охорони здоров'я, КНП «Київський міський клінічний онкологічний центр»	Державний бюджет	Всього: 1 120 015,18 2020 рік 353 315,18 2021 рік 373 450,00 2022 рік 393 250,00	показник затрат, тис. грн. показник продукту: кілограм пацієнтів	353 315,18 5 500	373 450,00 5 500	393 250,00 5 500
			Бюджет міста Києва	Всього: 360 662,87 2020 рік 114 405,35 2021 рік 120 125,62 2022 рік 126 131,90	показник ефективності: вартість лікування одного пацієнта, тис. грн.	64,24	67,90	71,50
				Всього: 799 352,31 2020 рік 238 909,83 2021 рік 253 324,38 2022 рік 267 118,10	показник якості: зростання показника перебування онкологічних хворих на обліку 5 та більше років, %	на 3%	на 4%	на 5%
5.2. Забезпечення Київського міського клінічного онкологічного центру радіофармацевтичними препаратами, джерелами іонізуючого випромінювання, радіоізотопами	2020 - 2022	Департамент охорони здоров'я, КНП «Київський міський клінічний онкологічний центр»	Бюджет міста Києва	Всього: 10 935,87 2020 рік 3 460,13 2021 рік 3 640,02 2022 рік 3 835,72	показник затрат, тис. грн. показник продукту: кілограм пацієнтів показник ефективності: ортотопна вартість обстеження (лікування) одного пацієнта, тис. грн. показник якості: рівень забезпечення діагностикою (лікуванням) пацієнтів, які потребують, %	3 460,13 3 914 0,88 100%	3 640,02 3 914 0,93 100%	3 835,72 3 914 0,98 100%
5.3. Забезпечення Київського міського клінічного онкологічного центру комплексами системи для проведення внутрішньочеревної радіоінтерференції перифузії	2020 - 2022	Департамент охорони здоров'я, КНП «Київський міський клінічний онкологічний центр»	Бюджет міста Києва	Всього: 13 770,57 2020 рік 4 343,97 2021 рік 4 591,80 2022 рік 4 834,80	показник затрат, тис. грн. показник продукту: кілограм пацієнтів, осіб показник ефективності: вартість лікування одного пацієнта, тис. грн. показник якості: зменшення ретривів та ускладнень захворювання, %	4 343,97 60 72,40 35%	4 591,80 60 76,53 40%	4 834,80 60 80,58 45%
6. Розвиток офтальмології								
6.1. Забезпечення закупівлі витратних матеріалів для проведення оперативних втручань при катаракті	2020 - 2022	Департамент охорони здоров'я, Київська міська клінічна офтальмологічна лікарня "Центр мікрохірургії ока"	Бюджет міста Києва	Всього: 58 780,00 2020 рік 18 540,00 2021 рік 19 600,00 2022 рік 20 640,00	показник затрат, тис. грн. показник продукту: кілограм хворих показник ефективності: вартість витратних матеріалів в розрахунок на одного пацієнта, тис. грн. показник якості: рівень забезпечення витратними матеріалами пацієнтів, що підлягають оперативному лікуванню, %	18 540,00 2 000 9,27 70%	19 600,00 2 000 9,80 72%	20 640,00 2 000 10,32 75%
7. Адаптація становища хворих								
6.1. Забезпечення хворих засобами догляду за стоном	2020 - 2022	Департамент охорони здоров'я, КНП «Київська міська клінічна лікарня № 4»	Бюджет міста Києва	Всього: 48 712,06 2020 рік 13 834,26 2021 рік 16 109,80 2022 рік 18 768,00	показник затрат, тис. грн. показник продукту: кілограм пацієнтів показник ефективності: витрати на одного пацієнта, тис. грн.	13 834,26 1 122 12,33	16 109,80 1 244 12,95	18 768,00 1 380 13,60

лікарських засобів для лікування дітей (протипроліферативні, протипалильні) у пацієнтів із захворюваннями нирок	2022	Департамент охорони здоров'я, КНП «Київський міський центр нефрології та діалізу»	Київська	2020 рік	20 342,50	показник продукту: кількість пацієнтів, які потребують лікування дітей	884	1070	1273
				2021 рік	26 022,40	показник ефективності: затрати на одного пацієнта, тис. грн	23,01	24,32	25,61
				2022 рік	32 601,53	показник якості: зменшення частоти хворих, які проходять лікування методом ЗНТ, %	до 16,5%	до 15,5%	до 15,2%
3.6. Забезпечення заумій лікарів, медсестер та медичного персоналу фармацевто-каліфікаційної освіти, отримованої в спеціалізованих центрах лікування пацієнтів із захворюваннями нирок	2020 - 2022	Департамент охорони здоров'я, КНП «Київський міський центр нефрології та діалізу»	Бюджет міста Київська	Всього:	98 766,85	показник витрат, тис. грн	25 443,26	32 549,40	40 773,19
				2020 рік	25 443,26	показник продукту: кількість пацієнтів	884	1070	1273
				2021 рік	32 549,40	показник ефективності: витрати на одного пацієнта, тис. грн	28,78	29,40	32,03
				2022 рік	40 774,19	показник якості: зменшення частоти хворих, які проходять лікування методом ЗНТ, %	до 16,5%	до 15,5%	до 15,2%
3.7. Забезпечення заумій медсестер, лікарів медичного персоналу та випускних матеріалів, необхідних для проведення екстракорпоральних методів лікування у дітей та дорослих (теперич, в тому числі гемодіалізу, транспозиції, антикоагуляції для рук та ніг, вакцин проти гепатиту В та інше)	2020 - 2022	Департамент охорони здоров'я, КНП «Київський міський центр нефрології та діалізу»	Бюджет міста Київська	Всього:	35 188,54	показник витрат, тис. грн	9 086,41	11 527,68	14 574,45
				2020 рік	9 086,41	показник продукту: кількість пацієнтів	760	912	1095
				2021 рік	11 527,68	показник ефективності: витрати на одного пацієнта, тис. грн	11,96	12,64	13,31
				2022 рік	14 574,45	показник якості: зменшення частоти хворих, які проходять лікування методом ЗНТ, %	до 16,5%	до 15,5%	до 15,2%
3.8. Забезпечення заумій лабораторних реактивів для обстеження пацієнтів із захворюваннями нирок, пацієнтів дорослих трансплантатів, осіб органів і тканин, у тому числі реактивів для верифікації морфологічних змін в тканинах після	2020 - 2022	Департамент охорони здоров'я, КНП «Київський міський центр нефрології та діалізу»	Бюджет міста Київська	Всього:	44 128,16	показник витрат, тис. грн	11 395,78	14 458,24	18 274,14
				2020 рік	11 395,78	показник продукту: кількість досліджень	1 093	1 312	1 574
				2021 рік	14 458,24	показник ефективності: зарплати одного дослідження, тис. грн	10,43	11,02	11,61
				2022 рік	18 274,14	показник якості: динаміка зростання показника верифікації морфологічних змін в тканинах	до 74 %	до 75%	до 76%
4. Розвиток парамедичної допомоги									
4.1. Розвиток сектору									
4.1.1. Забезпечення проведення лікування хворих на розсіяний склероз	2020 - 2022	Департамент охорони здоров'я, КНП «Київська міська клінічна лікарня № 4»	Державний бюджет	Всього:	183 368,16	показник витрат, тис. грн	57 698,06	61 211,60	64 458,50
				2020 рік	57 698,06				
				2021 рік	61 211,60	показник продукту: кількість пацієнтів, що підлягають проведенню терапії	1 365	1 370	1 370
				2022 рік	64 458,50				
				2020 рік	22 597,18				
				2021 рік	7 168,02	показник ефективності: витрати на одного пацієнта, тис. грн	42,27	44,68	47,05
				2022 рік	7 526,42				
				2020 рік	7 902,74				
				2021 рік	160 770,98	показник якості: зменшення частоти рецидивів захворювання, %	45%	50%	55%
				2022 рік	50 530,04				
				2021 рік	53 685,18				
				2022 рік	56 555,76				
4.2. Медична допомога дітям з ДЦП									
4.2.1. Забезпечення медичників для дітей, хворих на церебральний параліз (пошуковий токсин типу А)	2020 - 2022	Департамент охорони здоров'я, КНП «Київська міська дитяча клінічна лікарня № 1»	Державний бюджет	Всього:	4 167,87	показник витрат, тис. грн	1 315,37	1 390,00	1 462,50
				2020 рік	1 315,37				
				2021 рік	1 390,00	показник продукту: кількість хворих із сприятливою формою ДЦП	250	250	250
				2022 рік	1 462,50				
				Всього:	2 806,38				
				2020 рік	890,21	показник ефективності: витрати на одну хвору дитину, тис. грн	5,26	5,56	5,85
				2021 рік	934,72				
				2022 рік	981,45				
				Всього:	1 361,49				
				2020 рік	425,16	показник якості: рівень охоплення лікуванням дітей, хворих на ДЦП, %	100%	100%	100%
				2021 рік	455,28				
				2022 рік	481,05				
4.3. Медична допомога дітям, хворим на епілепсію									
4.3.1. Забезпечення медичників для дітей, хворих на епілепсію	2020 - 2022	Департамент охорони здоров'я, КНП «Київська міська дитяча клінічна лікарня № 1»	Бюджет міста Київська	Всього:	6 172,46	показник витрат, тис. грн	432,46	2 800,00	2 940,00
				2020 рік	437,46	показник продукту: кількість хворих з рецидивами фебрильного підсилю	1 400	1 400	1 400
				2021 рік	2 800,00	показник ефективності: витрати на одного пацієнта, тис. грн	0,31	2,00	2,10
				2022 рік	2 940,00	показник якості: рівень забезпечення хворих на епілепсію дітями ліками, %	100%	100%	100%
5. Онкологічна служба									
5.1. Забезпечення Київського міського клінічного онкологічного центру паліативної допомогою та протипухлинними препаратами, необхідними для лікування онкологічних хворих	2020 - 2022	Департамент охорони здоров'я, КНП «Київський міський клінічний онкологічний центр»	Державний бюджет	Всього:	1 120 015,18	показник витрат, тис. грн	353 315,18	373 450,00	393 250,00
				2020 рік	353 315,18	показник продукту: кількість пацієнтів	5 500	5 500	5 500
				2021 рік	373 450,00				
				2022 рік	393 250,00				
				Всього:	360 662,87				
				2020 рік	114 405,35	показник ефективності: зарплати одного пацієнта, тис. грн	64,24	67,90	71,50
				2021 рік	120 125,62				
				2022 рік	126 131,90	показник якості: зростання показника перебування онкологічних хворих на обліку 5 та більше років, %	на 3%	на 4%	на 5%
				Всього:	239 352,31				
				2020 рік	238 909,83				
				2021 рік	253 324,38				
				2022 рік	267 118,10				
5.2. Забезпечення Київського міського клінічного онкологічного центру радіофармацевтичними препаратами, необхідними (пошуковий випробування, радіоізотопи)	2020 - 2022	Департамент охорони здоров'я, КНП «Київський міський клінічний онкологічний центр»	Бюджет міста Київська	Всього:	10 935,87	показник витрат, тис. грн	3 460,13	3 640,02	3 835,72
				2020 рік	3 460,13	показник продукту: кількість пацієнтів	3 914	3 914	3 914
				2021 рік	3 640,02	показник ефективності: ортопедична зарплата обстежених (лікування) одного пацієнта, тис. грн	0,88	0,93	0,98
				2022 рік	3 835,72	показник якості: рівень забезпечення діагностикою (лікуванням) пацієнтів, які підлягають	100%	100%	100%
5.3. Забезпечення Київського міського клінічного онкологічного центру комплексами систем для проведення внутрішньопорочної хіміотерапевтичної перфузії	2020 - 2022	Департамент охорони здоров'я, КНП «Київський міський клінічний онкологічний центр»	Бюджет міста Київська	Всього:	13 770,57	показник витрат, тис. грн	4 343,97	4 591,80	4 834,80
				2020 рік	4 343,97	показник продукту: кількість пацієнтів, осіб	60	60	60
				2021 рік	4 591,80	показник ефективності: зарплата лікуваних одного пацієнта, тис. грн	72,40	76,53	80,58
				2022 рік	4 834,80	показник якості: зменшення частоти ускладнень захворювання, %	35%	40%	45%
6. Розвиток офтальмології									
6.1. Забезпечення заумій лікарів, медсестер та медичного персоналу для проведення оперативних втручань при катаракті	2020 - 2022	Департамент охорони здоров'я, Київська міська клінічна офтальмологічна лікарня "Центр мікрохірургії ока"	Бюджет міста Київська	Всього:	58 780,80	показник витрат, тис. грн	18 540,00	19 600,00	20 640,00
				2020 рік	18 540,00	показник продукту: кількість хворих	2 000	2 000	2 000
				2021 рік	19 600,00	показник ефективності: зарплата випускних матеріалів з розробкою на одного пацієнта, тис. грн	9,27	9,80	10,32
				2022 рік	20 640,00	показник якості: рівень забезпечення витратними матеріалами пацієнтів, що підлягають оперативному лікуванню, %	70%	72%	75%
7. Адаптація стовпчастих хворих									
7.1. Забезпечення хворих засобами лікування за стовпом	2020 - 2022	Департамент охорони здоров'я, КНП «Київська міська клінічна лікарня №	Бюджет міста Київська	Всього:	48 712,06	показник витрат, тис. грн	13 834,26	16 109,80	18 768,00
				2020 рік	13 834,26	показник продукту: кількість пацієнтів	1 122	1 244	1 380
				2021 рік	16 109,80	показник ефективності: витрати на одного пацієнта, тис. грн	12,33	12,95	13,60



			№			2022 рік	18 768,00	показник якості: рівень забезпечення пацієнтів засобами діагностики за стеною, %	100%	100%	100%		
8. Ендокринологічний супровід													
8.1. Забезпечення закупівлі ендокринологічних та кулінарних супових		2020 - 2022	Департамент охорони здоров'я	Державний бюджет	Бюджет міста Києва	Всього:	124 143,75	показник затрат, тис. грн	35 473,05	43 099,20	45 571,50		
						2020 рік	35 473,05						
						2021 рік	43 099,20						
						2022 рік	45 571,50	показник продукту: кількість пацієнтів, які можуть бути прооперовані в закладах охорони здоров'я протягом року	1 070	1 230	1 235		
						Всього:	7 983,00	показник ефективності: витрати на одного пацієнта, тис. грн	33,15	35,04	36,90		
						2020 рік	2 532,30						
						2021 рік	2 658,90						
						2022 рік	2 791,80						
						Всього:	116 160,75	показник якості: рівень забезпечення рівної потреби в ендокринологічній пацієнта, %	76%	88%	88%		
						2020 рік	32 940,75						
						2021 рік	40 440,30						
						2022 рік	42 779,70						
8.2. Забезпечення закупівлі інструментарію для імплантації ендокринологічних та кулінарних супових		2020 - 2022	Департамент охорони здоров'я	Державний бюджет	Бюджет міста Києва	Всього:	52 607,84	показник затрат, тис. грн	24 826,46	13 551,89	14 229,49		
						2020 рік	24 826,46	показник продукту: кількість комплексів інструментарію	17	11	11		
						2021 рік	13 551,89	показник ефективності: вартість одного комплексу, тис. грн	1 460,38	1 231,99	1 293,59		
						2022 рік	14 229,49	показник якості: рівень забезпечення інструментарієм для ендокринологічного супового, %	100%	100%	100%		
						Всього:	68 966,40	показник затрат, тис. грн	20 481,60	23 649,60	24 835,20		
8.3. Забезпечення закупівлі ендокринологічних та кулінарних супових для екстреного протезування		2020 - 2022	Департамент охорони здоров'я	Державний бюджет	Бюджет міста Києва	2020 рік	20 481,60	показник продукту: кількість пацієнтів, які можуть бути прооперовані в закладах охорони здоров'я протягом року, осіб	680	780	780		
						2021 рік	23 649,60	показник ефективності: витрати на одного пацієнта, тис. грн	30,12	30,32	31,84		
						2022 рік	24 835,20	показник якості: рівень забезпечення пацієнтів ургентним ендокринологічним, %	100%	100%	100%		
						Всього:	1 927,98	показник затрат, тис. грн	696,16	691,88	539,94		
8.4. Забезпечення закупівлі інструментарію для для встановлення ендокринологічних та кулінарних супових в ургентному порядку		2020 - 2022	Департамент охорони здоров'я	Державний бюджет	Бюджет міста Києва	2020 рік	696,16	показник продукту: кількість комплексів інструментарію, одиниць	8	7	6		
						2021 рік	691,88	показник ефективності: вартість одного комплексу, тис. грн	87,02	98,84	89,99		
						2022 рік	539,94	показник якості: рівень забезпечення інструментарієм для імплантації супового, %	100%	100%	100%		
						Всього:	5 376,30	показник затрат, тис. грн	1 531,20	1 875,65	1 969,45		
8.5. Забезпечення закупівлі ендокринологічних та кулінарних супових для екстреного протезування		2020 - 2022	Департамент охорони здоров'я	Державний бюджет	Бюджет міста Києва	2020 рік	1 531,20	показник продукту: кількість пацієнтів, які можуть бути прооперовані в закладах охорони здоров'я протягом року, осіб	30	35	35		
						2021 рік	1 875,65	показник ефективності: витрати на одного пацієнта, тис. грн	51,04	53,59	56,27		
						2022 рік	1 969,45	показник якості: рівень забезпечення пацієнтів, що потребують лікування, %	100%	100%	100%		
						Всього:	297,70	показник затрат, тис. грн	297,70	1	297,70		
8.6. Забезпечення закупівлі інструментарію для встановлення ендокринологічних та кулінарних супових		2021	Департамент охорони здоров'я	Державний бюджет	Бюджет міста Києва	2020 рік	297,70	показник продукту: кількість комплексів інструментарію, одиниць					
						2020 рік	297,70	показник ефективності: вартість одного комплексу, тис. грн					
						2021 рік	297,70	показник якості: рівень забезпечення інструментарієм для імплантації супового, %					
						2022 рік							
9. Зменшення поширеності інфекційних хвороб													
9.1. Забезпечення епіторними протиінфекційними засобами хворих на вірусний гепатит В І С		2020 - 2022	Департамент охорони здоров'я, КНП «Юбілейна міська клінічна лікарня № 5»	Державний бюджет	Бюджет міста Києва	Всього:	54 432,80	показник затрат, тис. грн	15 323,12	18 083,52	21 026,16		
						2020 рік	15 323,12						
						2021 рік	18 083,52	показник продукту: кількість пацієнтів, що підлягають лікуванню	774	864	954		
						2022 рік	21 026,16	показник ефективності: витрати на одного пацієнта, тис. грн	19,80	20,93	22,04		
						Всього:	23 142,82	показник якості: зменшення рівня інвазивності лікування, %	10%	15%	17%		
						2020 рік	7 341,10						
						2021 рік	7 708,16						
						2022 рік	8 093,56						
						Всього:	31 289,98						
						2020 рік	7 982,02						
						2021 рік	10 375,36						
						2022 рік	12 932,60						
10. Організація харчування													
10.1. Рішення епідеміологічних, розлади харчування та порушення обміну речовин													
10.1.1. Мультидисциплінарні													
10.1.1.1. Забезпечення лікарськими засобами хворих на муковісцидоз		2020 - 2022	Департамент охорони здоров'я, КНП «Олександрівська клінічна лікарня м. Києва», КНП «Юбілейна міська клінічна лікарня № 1»	Державний бюджет	Бюджет міста Києва	Всього:	173 675,84	показник затрат, тис. грн	53 549,20	57 544,96	62 581,68		
						2020 рік	53 549,20						
						2021 рік	57 544,96	показник продукту: кількість пацієнтів	60	61	63		
						2022 рік	62 581,68	показник ефективності: витрати на одного пацієнта, тис. грн	892,49	943,36	993,36		
						Всього:	20 909,70	показник якості: рівень забезпечення пацієнтів, що потребують лікування, %	100%	100%	100%		
						2020 рік	6 632,74						
						2021 рік	6 964,37						
						2022 рік	7 312,59						
						Всього:	152 766,14						
						2020 рік	46 916,46						
						2021 рік	50 580,59						
						2022 рік	55 269,09						
10.1.1.2. Забезпечення хворих на муковісцидоз харчовими продуктами, що містять гідролізовані білок та жирні кислоти з середньою доказовою базою		2020 - 2022	Департамент охорони здоров'я, КНП «Олександрівська клінічна лікарня м. Києва», КНП «Юбілейна міська клінічна лікарня № 1»	Державний бюджет	Бюджет міста Києва	Всього:	35 222,70	показник затрат, тис. грн	10 860,20	11 670,52	12 691,98		
						2020 рік	10 860,20	показник продукту: кількість хворих	60	61	63		
						2021 рік	11 670,52	показник ефективності: витрати на одного пацієнта, тис. грн	181,00	191,32	201,46		
						2022 рік	12 691,98	показник якості: рівень забезпечення пацієнтів, що потребують забезпечення харчовими продуктами, %	100%	100%	100%		
10.1.2. Фекаліотерапія													
10.1.2.1. Закупівля за бюджетні кошти продуктів фекаліального харчування хворих на фекаліотерапію		2020 - 2022	Департамент охорони здоров'я, КНП «Олександрівська клінічна лікарня м. Києва», КНП «Юбілейна міська клінічна лікарня № 1»	Державний бюджет	Бюджет міста Києва	Всього:	105 614,64	показник затрат, тис. грн	32 810,40	35 154,00	37 650,24		
						2020 рік	32 810,40						
						2021 рік	35 154,00	показник продукту: кількість пацієнтів	147	150	153		
						2022 рік	37 650,24						
						Всього:	12 914,34						

				18»				
--	--	--	--	-----	--	--	--	--

		літеча клінічна лікарня № 1»	бюджет	2020 рік	4 096,54						
				2021 рік	4 301,37	показник ефективності: витрати на одного пацієнта, тис. грн	223,20	234,36	246,08		
				2022 рік	4 516,44						
			Бюджет міста Києва	Всього:	92 700,29						
				2020 рік	28 713,86	показник якості: рівень забезпечення пацієнтів лікувальними харчовими, %	100%	100%	100%		
				2021 рік	30 852,63						
				2022 рік	33 133,80						
<b>10.1.3. Хвороба Ганге</b>											
10.1.3.1. Забезпечення лікарськими засобами дорослих із хворобою Ганге	2020 - 2022	Департамент охорони здоров'я, КНП «Олександрівська клінічна лікарня м. Києва»	Державний бюджет	Всього:	262 194,70	показник затрат, тис. грн	82 710,76	87 425,19	92 058,75		
				2020 рік	82 710,76						
				2021 рік	87 425,19	показник продукту: кількість пацієнтів	9	9	9		
				2022 рік	92 058,75						
				Всього:	80 069,74						
				2020 рік	25 398,81	показник ефективності: витрати на одного пацієнта, тис. грн	9 190,08	9 713,91	10 228,75		
				2021 рік	26 668,75						
				2022 рік	28 002,18						
			Бюджет міста Києва	Всього:	182 124,96	показник якості: рівень забезпечення пацієнтів, що потребують ліками, %	100%	100%	100%		
				2020 рік	57 311,95						
				2021 рік	60 756,44						
				2022 рік	64 056,57						
10.1.3.2. Забезпечення лікарськими засобами дітей із хворобою Ганге	2020 - 2022	Департамент охорони здоров'я, КНП «Київська міська дитяча клінічна лікарня № 1»	Бюджет міста Києва	Всього:	29 894,90	показник затрат, тис. грн	9 482,92	9 957,06	10 454,92		
				2020 рік	9 482,92	показник продукту: кількість пацієнтів	2	2	2		
				2021 рік	9 957,06	показник ефективності: витрати на одного пацієнта, тис. грн	4 741,46	4 978,53	5 227,46		
				2022 рік	10 454,92	показник якості: рівень забезпечення пацієнтів, що потребують ліками, %	100%	100%	100%		
<b>10.1.4. Мукополісахаридоз</b>											
10.1.4.1. Забезпечення лікарськими засобами хворих на мукополісахаридоз	2020 - 2022	Департамент охорони здоров'я, КНП «Олександрівська клінічна лікарня м. Києва»	Державний бюджет	Всього:	218 639,88	показник затрат, тис. грн	69 354,45	72 822,15	76 463,28		
				2020 рік	69 354,45						
				2021 рік	72 822,15	показник продукту: кількість хворих	3	3	3		
				2022 рік	76 463,28						
				Всього:	196 123,07						
				2020 рік	62 211,92	показник ефективності: витрати на одного пацієнта, тис. грн	23 118,15	24 274,05	25 487,76		
				2021 рік	65 322,51						
				2022 рік	68 588,64	показник якості: рівень забезпечення пацієнтів, що потребують ліками, %	100%	100%	100%		
			Бюджет міста Києва	Всього:	22 516,81						
				2020 рік	7 142,53						
				2021 рік	7 499,64						
				2022 рік	7 874,64						
<b>10.1.5. Тирозинемія</b>											
10.1.5.1. Забезпечення лікарськими засобами хворих із тирозинемією	2020 - 2022	Департамент охорони здоров'я, КНП «Олександрівська клінічна лікарня м. Києва», КНП «Київська міська дитяча клінічна лікарня № 1»	Бюджет міста Києва	Всього:	3 104,49	показник затрат, тис. грн	984,8	1 034,0	1 085,71		
				2020 рік	984,77	показник продукту: кількість хворих дітей	1	1	1		
				2021 рік	1 034,01	показник ефективності: витрати на лікування одного пацієнта, тис. грн	984,8	1 034,0	1 085,71		
				2022 рік	1 085,71	показник якості: рівень забезпечення пацієнтів, що потребують ліками, %	100%	100%	100%		
10.1.5.2. Забезпечення лікувальними харчовими хворих на тирозинемію	2020 - 2022	Департамент охорони здоров'я, КНП «Олександрівська клінічна лікарня м. Києва», КНП «Київська міська дитяча клінічна лікарня № 1»	Бюджет міста Києва	Всього:	2 851,85	показник затрат, тис. грн	904,63	949,86	997,36		
				2020 рік	904,63	показник продукту: кількість хворих дітей	1	1	1		
				2021 рік	949,86	показник ефективності: витрати на лікування одного пацієнта, тис. грн	904,63	949,86	997,36		
				2022 рік	997,36	показник якості: рівень забезпечення лікувальними харчовими, %	100%	100%	100%		
<b>10.2. Рідкісні хвороби крої й хвороби нервової системи із порушенням білого мозку</b>											
<b>10.2.1. Коагулопатії</b>											
10.2.1.1. Забезпечення препаратами замінної терапії дітей, хворих на коагулопатії	2020 - 2022	Департамент охорони здоров'я, КНП «Київська міська дитяча клінічна лікарня № 1»	Державний бюджет	Всього:	332 957,48	показник затрат, тис. грн	100 688,48	110 862,00	121 407,00		
				2020 рік	100 688,48						
				2021 рік	110 862,00	показник продукту: кількість дітей	72	75	78		
				2022 рік	121 407,00						
				Всього:	88 934,30						
				2020 рік	28 210,72	показник ефективності: витрати на одного пацієнта, тис. грн	1 398,45	1 478,16	1 556,50		
				2021 рік	29 621,26						
				2022 рік	31 102,32						
			Бюджет міста Києва	Всього:	244 023,18	показник якості: зменшення випадків кровотеч у хворих на коагулопатії, %	50%	50%	50%		
				2020 рік	72 477,76						
				2021 рік	81 240,74						
				2022 рік	90 304,68						
10.2.1.2. Забезпечення препаратами замінної терапії дорослих, хворих на коагулопатії	2020 - 2022	Департамент охорони здоров'я, КНП «Київська міська клінічна лікарня № 9»	Державний бюджет	Всього:	1 206 803,16	показник затрат, тис. грн	403 029,54	435 400,82	468 372,80		
				2020 рік	403 029,54						
				2021 рік	435 400,82	показник продукту: кількість пацієнтів	272	278	284		
				2022 рік	468 372,80						
				Всього:	96 425,64						
				2020 рік	30 587,04	показник ефективності: витрати на одного пацієнта, тис. грн	1 481,73	1 566,19	1 649,20		
				2021 рік	32 116,39						
				2022 рік	33 722,21						
			Бюджет міста Києва	Всього:	1 210 377,52	показник якості: зменшення випадків кровотеч у хворих на коагулопатії, %	50%	50%	50%		
				2020 рік	372 442,50						
				2021 рік	403 284,43						
				2022 рік	434 650,59						
10.2.1.3. Забезпечення лікарськими засобами хворих на ідіопатичну тромбоцитопенію порту	2020 - 2022	Департамент охорони здоров'я, КНП «Київська міська дитяча клінічна лікарня № 1», КНП «Київська міська клінічна лікарня	Бюджет міста Києва	Всього:	17 657,20	показник затрат, тис. грн	4 960,80	5 859,90	6 836,50		
				2020 рік	4 960,80	показник продукту: кількість пацієнтів	40	45	50		
				2021 рік	5 859,90	показник ефективності: витрати на одного пацієнта, тис. грн	124,02	130,22	136,73		
				2022 рік	6 836,50	показник якості: зменшення випадків кровотеч у хворих на коагулопатії, %	50%	50%	50%		
<b>10.3. Прогресивні імунodefіціти</b>											
10.3.1. Забезпечення лікарськими засобами хворих на первинний імунodefіцит	2020 - 2022	Департамент охорони здоров'я, КНП «Київська міська клінічна лікарня № 1	Державний бюджет	Всього:	30 746,95	показник затрат, тис. грн	7 741,72	10 181,18	12 824,05		
				2020 рік	7 741,72						
				2021 рік	10 181,18	показник продукту: кількість хворих	12	14	17		
				2022 рік	12 824,05						
				Всього:	7 527,00						
				2020 рік	7 527,00	показник ефективності: витрати на одного пацієнта, тис. грн	647,52	729,26	756,03		
				2021 рік	7 903,35						
				2022 рік	8 298,52						
			Бюджет міста Києва	Всього:	7 018,08	показник якості: рівень забезпечення пацієнтів, що потребують забезпечення ліками, %	100%	100%	100%		
				2020 рік	214,72						
				2021 рік	2 277,83						
				2022 рік	4 525,53						
10.3.2. Забезпечення лікарськими засобами дітей хворих на нейтропенію	2020 - 2022	Департамент охорони здоров'я, КНП «Київська міська дитяча клінічна лікарня	Бюджет міста Києва	Всього:	1 549,32	показник затрат, тис. грн	491,46	516,03	541,83		
				2020 рік	491,46	показник продукту: кількість хворих	3	3	3		
				2021 рік	516,03	показник ефективності: витрати на одного пацієнта, тис. грн	163,82	172,01	180,61		

		літеча клінічна лікарня № 1»	бюджет	2020 рік	4 096,54	показник ефективності: витрати на одного пацієнта, тис. грн	223,20	234,36	246,08
				2021 рік	4 301,37				
				2022 рік	4 516,44				
			Бюджет міста Києва	Всього:	92 700,29				
				2020 рік	28 713,86	показник якості: рівень забезпечення пацієнтів лікувальними харчовими, %	100%	100%	100%
				2021 рік	30 852,63				
				2022 рік	33 133,80				
10.1.7. Хвороба Ганге									
10.1.7.1. Забезпечення лікарськими засобами дорослих із хворобою Ганге	2020 - 2022	Департамент охорони здоров'я, КНП «Олександрівська клінічна лікарня м. Києва»	Державний бюджет	Всього:	262 194,70	показник витрат, тис. грн	82 710,76	87 425,19	92 058,75
				2020 рік	82 710,76				
				2021 рік	87 425,19	показник продукту: кількість пацієнтів	9	9	9
				2022 рік	92 058,75				
				Всього:	80 069,74				
				2020 рік	25 398,81	показник ефективності: витрати на одного пацієнта, тис. грн	9 190,08	9 713,91	10 228,75
				2021 рік	26 668,75				
				2022 рік	28 002,18				
			Бюджет міста Києва	Всього:	182 124,96	показник якості: рівень забезпечення пацієнтів, що потребують ліками, %	100%	100%	100%
				2020 рік	57 311,95				
				2021 рік	60 756,44				
				2022 рік	64 056,57				
10.1.3.2. Забезпечення лікарськими засобами дітей із хворобою Ганге	2020 - 2022	Департамент охорони здоров'я, КНП «Київська міська дитяча клінічна лікарня № 1»	Бюджет міста Києва	Всього:	29 894,90	показник витрат, тис. грн	9 482,92	9 957,06	10 454,92
				2020 рік	9 482,92	показник продукту: кількість пацієнтів	2	2	2
				2021 рік	9 957,06	показник ефективності: витрати на одного пацієнта, тис. грн	4 741,46	4 978,53	5 227,46
				2022 рік	10 454,92	показник якості: рівень забезпечення пацієнтів, що потребують ліками, %	100%	100%	100%
10.1.4. Мукополісахаридоз									
10.1.4.1. Забезпечення лікарськими засобами хворих на мукополісахаридоз	2020 - 2022	Департамент охорони здоров'я, КНП «Олександрівська клінічна лікарня м. Києва»	Державний бюджет	Всього:	218 639,88	показник витрат, тис. грн	69 354,45	72 822,15	76 463,28
				2020 рік	69 354,45				
				2021 рік	72 822,15	показник продукту: кількість хворих	3	3	3
				2022 рік	76 463,28				
				Всього:	196 123,07				
				2020 рік	62 211,92	показник ефективності: витрати на одного пацієнта, тис. грн	23 118,15	24 274,05	25 487,76
				2021 рік	65 322,51				
				2022 рік	68 588,64				
				Всього:	22 516,81				
				2020 рік	7 142,53	показник якості: рівень забезпечення пацієнтів, що потребують ліками, %	100%	100%	100%
				2021 рік	7 499,64				
				2022 рік	7 874,64				
10.1.5. Тиреоїдити									
10.1.5.1. Забезпечення лікарськими засобами хворих з тиреоїдитом	2020 - 2022	Департамент охорони здоров'я, КНП «Олександрівська клінічна лікарня м. Києва», КНП «Київська міська дитяча клінічна лікарня № 1»	Бюджет міста Києва	Всього:	3 101,49	показник витрат, тис. грн	984,8	1 034,0	1 085,71
				2020 рік	984,77	показник продукту: кількість хворих дітей	1	1	1
				2021 рік	1 034,01	показник ефективності: витрати на лікування одного пацієнта, тис. грн	984,8	1 034,0	1 085,71
				2022 рік	1 085,71	показник якості: рівень забезпечення ліками, %	100%	100%	100%
10.1.5.2. Забезпечення лікувальним харчуванням хворих на тиреоїдитом	2020 - 2022	Департамент охорони здоров'я, КНП «Олександрівська клінічна лікарня м. Києва», КНП «Київська міська дитяча клінічна лікарня № 1»	Бюджет міста Києва	Всього:	2 851,85	показник витрат, тис. грн	904,63	949,86	997,36
				2020 рік	904,63	показник продукту: кількість хворих дітей	1	1	1
				2021 рік	949,86	показник ефективності: витрати на лікування одного пацієнта, тис. грн	904,63	949,86	997,36
				2022 рік	997,36	показник якості: рівень забезпечення лікувальним харчуванням, %	100%	100%	100%
10.2. Підслизисті хвороби кроєї та проктотерисні хвороби на першій портуєїї є із залученням існуючих механізмів									
10.2.1. Залучення									
10.2.1.1. Забезпечення препаратами замісної терапії дітей, хворих на козуполітаті	2020 - 2022	Департамент охорони здоров'я, КНП «Київська міська дитяча клінічна лікарня № 1»	Державний бюджет	Всього:	332 957,48	показник витрат, тис. грн	100 688,48	110 862,00	121 407,00
				2020 рік	100 688,48				
				2021 рік	110 862,00	показник продукту: кількість дітей	72	75	78
				2022 рік	121 407,00				
				Всього:	88 934,30				
				2020 рік	28 210,72	показник ефективності: витрати на одного пацієнта, тис. грн	1 398,45	1 478,16	1 556,50
				2021 рік	29 621,26				
				2022 рік	31 102,32				
			Бюджет міста Києва	Всього:	244 023,18	показник якості: зменшення випадків впрокотеїї у хворих на козуполітаті, %	50%	50%	50%
				2020 рік	72 477,76				
				2021 рік	81 240,74				
				2022 рік	90 304,68				
10.2.1.2. Забезпечення препаратами замісної терапії дорослих, хворих на козуполітаті	2020 - 2022	Департамент охорони здоров'я, КНП «Київська міська клінічна лікарня № 9»	Державний бюджет	Всього:	1 214 931,16	показник витрат, тис. грн	372 405,54	404 776,82	437 748,80
				2020 рік	372 405,54				
				2021 рік	404 776,82	показник продукту: кількість пацієнтів	272	278	284
				2022 рік	437 748,80				
				Всього:	96 425,64				
				2020 рік	30 587,04				
				2021 рік	32 116,39	показник ефективності: витрати на одного пацієнта, тис. грн	1 369,14	1 456,03	1 541,37
				2022 рік	33 722,21				
			Бюджет міста Києва	Всього:	1 118 505,52	показник якості: зменшення випадків впрокотеїї у хворих на козуполітаті, %	50%	50%	50%
				2020 рік	341 818,89				
				2021 рік	372 660,43				
				2022 рік	404 026,59				
10.2.1.3. Забезпечення лікарськими засобами дітей хворих на первинний тиреоїдитизм/гіпотиреоїт	2020 - 2022	Департамент охорони здоров'я, КНП «Київська міська клінічна лікарня № 1», КНП «Київська міська клінічна лікарня	Бюджет міста Києва	Всього:	17 657,20	показник витрат, тис. грн	4 960,80	5 859,50	6 836,50
				2020 рік	4 960,80	показник продукту: кількість пацієнтів	40	45	50
				2021 рік	5 859,50	показник ефективності: витрати на одного пацієнта, тис. грн	124,02	130,22	136,73
				2022 рік	6 836,50	показник якості: зменшення випадків впрокотеїї у хворих на козуполітаті, %	50%	50%	50%
10.3. Проктити і заподієфіції									
10.3.1. Забезпечення лікарськими засобами хворих на первинний заподієфіт	2020 - 2022	Департамент охорони здоров'я, КНП «Київська міська клінічна лікарня № 1	Державний бюджет	Всього:	30 746,95	показник витрат, тис. грн	7 741,72	10 181,18	12 824,05
				2020 рік	7 741,72				
				2021 рік	10 181,18	показник продукту: кількість хворих	12	14	17
				2022 рік	12 824,05				
				Всього:	23 728,87				
				2020 рік	7 527,00				
				2021 рік	7 903,35	показник ефективності: витрати на одного пацієнта, тис. грн	647,52	729,26	756,03
				2022 рік	8 298,52				
				Всього:	7 018,08				
				2020 рік	214,72	показник якості: рівень забезпечення пацієнтів, що потребують забезпечення ліками, %	100%	100%	100%
				2021 рік	2 277,83				
				2022 рік	4 525,53				
10.3.2. Забезпечення лікарськими засобами дітей хворих на нейтропенію	2020 - 2022	Департамент охорони здоров'я, КНП «Київська міська дитяча клінічна лікарня	Бюджет міста Києва	Всього:	1 549,32	показник витрат, тис. грн	491,46	516,03	541,83
				2020 рік	491,46	показник продукту: кількість хворих	3	3	3
				2021 рік	516,03	показник ефективності: витрати на одного пацієнта, тис. грн	163,82	172,01	180,61

		№ 1»		2022 рік		541,83	показник якості: рівень забезпечення пацієнтів, що потребують забезпечення ліками, %	100%	100%	100%
10.4. Системний доступ з залученням людських ресурсів										
10.4.1. Забезпечення лікарськими засобами дітей з хворобою Кавасакі	2020 - 2022	Департамент охорони здоров'я, КНП «Київська міська дитяча клінічна лікарня № 1»	Бюджет міста Києва	Всього:	3 106,98	показник затрат, тис. грн	893,30	1 031,80	1 181,88	
				2020 рік	893,30	показник продукту: кількість хворих	10	11	12	
				2021 рік	1 031,80	показник ефективності: витрати на одного пацієнта, тис. грн	89,33	93,80	98,49	
				2022 рік	1 181,88	показник якості: рівень забезпечення пацієнтів, що потребують забезпечення ліками, %	100%	100%	100%	
10.5. Рівідні хвороби першої системи										
10.5.1. Спінномозкова мієлома атрофія										
10.5.1.1. Закупівля суцільної лікувального харчування для хворих на спінномозкову мієлому атрофію	2020 - 2022	Департамент охорони здоров'я, КНП «Олександрівська клінічна лікарня м. Києва», КНП «Київська міська дитяча клінічна лікарня № 1»	Бюджет міста Києва	Всього:	11 122,95	показник затрат, тис. грн	2 804,40	3 680,77	4 637,78	
				2020 рік	2 804,40	показник продукту: кількість хворих	20	25	30	
				2021 рік	3 680,77	показник ефективності: витрати на одного пацієнта, тис. грн	140,22	147,23	154,59	
				2022 рік	4 637,78	показник якості: рівень забезпечення пацієнтів, які потребують лікувального харчування, %	100%	100%	100%	
10.6. Рівідні вроджені вади розвитку, деформації та хромосомні аномалії										
10.6.1. Бульбозний епілептізм										
10.6.1.1. Забезпечення лікарськими засобами та медичними виробами хворих з бульбозним епілептізмом	2020 - 2022	Департамент охорони здоров'я, КНП «Олександрівська клінічна лікарня м. Києва», КНП «Київська міська дитяча клінічна лікарня № 1»	Державний бюджет	Всього:	11 257,65	показник затрат, тис. грн	3 571,02	3 749,58	3 937,05	
				2020 рік	3 571,02	показник продукту: кількість хворих	9	9	9	
				2021 рік	3 749,58	показник ефективності: витрати на одного пацієнта, тис. грн	396,78	416,62	437,45	
				2022 рік	3 937,05	показник якості: рівень забезпечення пацієнтів, які потребують лікування, %	100%	100%	100%	
				Всього:	10 641,95	показник ефективності: витрати на одного пацієнта, тис. грн	396,78	416,62	437,45	
				2020 рік	3 375,72	показник якості: рівень забезпечення пацієнтів, які потребують лікування, %	100%	100%	100%	
				2021 рік	3 544,50	показник якості: рівень забезпечення пацієнтів, які потребують лікування, %	100%	100%	100%	
				2022 рік	3 721,73	показник якості: рівень забезпечення пацієнтів, які потребують лікування, %	100%	100%	100%	
				Всього:	615,70	показник якості: рівень забезпечення пацієнтів, які потребують лікування, %	100%	100%	100%	
				2020 рік	193,30	показник якості: рівень забезпечення пацієнтів, які потребують лікування, %	100%	100%	100%	
				2021 рік	205,08	показник якості: рівень забезпечення пацієнтів, які потребують лікування, %	100%	100%	100%	
				2022 рік	215,32	показник якості: рівень забезпечення пацієнтів, які потребують лікування, %	100%	100%	100%	
10.6.1.2. Забезпечення лікувальним харчуванням хворих з бульбозним епілептізмом	2020 - 2022	Департамент охорони здоров'я, КНП «Олександрівська клінічна лікарня м. Києва», КНП «Київська міська дитяча клінічна лікарня № 1»	Бюджет міста Києва	Всього:	12 457,41	показник затрат, тис. грн	3 665,06	4 146,66	4 645,69	
				2020 рік	3 665,06	показник продукту: кількість хворих	7	7	7	
				2021 рік	4 146,66	показник ефективності: витрати на одного пацієнта, тис. грн	523,58	592,38	663,67	
				2022 рік	4 645,69	показник якості: рівень забезпечення пацієнтів, які потребують лікувального харчування, %	100%	100%	100%	
10.7. Акронісний і гіпофізний гігізмизм										
10.7.1. Забезпечення лікарськими засобами дорослих хворих з акронісмізмом та гігізмизмом	2020 - 2022	Департамент охорони здоров'я, КНП «Дитяча клінічна лікарня № 6 Шевченківського району міста Києва»	Бюджет міста Києва	Всього:	4 294,33	показник затрат, тис. грн	1 230,76	1 425,92	1 637,65	
				2020 рік	1 230,76	показник продукту: кількість пацієнтів	29	32	35	
				2021 рік	1 425,92	показник ефективності: витрати на одного хворого, тис. грн	42,44	44,56	46,79	
				2022 рік	1 637,65	показник якості: рівень забезпечення пацієнтів, що потребують забезпечення ліками, %	100%	100%	100%	
10.7.2. Забезпечення лікарськими засобами дітей з гігізмизмом	2020 - 2022	Департамент охорони здоров'я, КНП «Дитяча клінічна лікарня № 6 Шевченківського району міста Києва»	Бюджет міста Києва	Всього:	1 821,54	показник затрат, тис. грн	381,08	600,18	840,28	
				2020 рік	381,08	показник продукту: кількість пацієнтів	2	3	4	
				2021 рік	600,18	показник ефективності: витрати на одного хворого, тис. грн	190,54	200,06	210,07	
				2022 рік	840,28	показник якості: рівень забезпечення пацієнтів, що потребують забезпечення ліками, %	100%	100%	100%	
10.8. Гіпофізний пацієнт та пацієнт різного походження										
10.8.1. Забезпечення препаратів гормону росту дітей, хворих на гіпофізний пацієнт та пацієнт різного походження	2020 - 2022	Департамент охорони здоров'я, КНП «Дитяча клінічна лікарня № 6 Шевченківського району міста Києва»	Державний бюджет	Всього:	31 889,60	показник затрат, тис. грн	9 154,20	10 554,36	12 181,04	
				2020 рік	9 154,20	показник продукту: кількість дітей, хворих на пацієнта	285	313	344	
				2021 рік	10 554,36	показник ефективності: витрати на одного пацієнта, тис. грн	32,12	33,72	35,41	
				2022 рік	12 181,04	показник якості: динаміка охоплення препаратом, %	100%	100%	100%	
				Всього:	13 252,24	показник якості: динаміка охоплення препаратом, %	100%	100%	100%	
				2020 рік	4 203,72	показник якості: динаміка охоплення препаратом, %	100%	100%	100%	
				2021 рік	4 413,91	показник якості: динаміка охоплення препаратом, %	100%	100%	100%	
				2022 рік	4 634,61	показник якості: динаміка охоплення препаратом, %	100%	100%	100%	
				Всього:	18 637,36	показник якості: динаміка охоплення препаратом, %	100%	100%	100%	
				2020 рік	4 950,48	показник якості: динаміка охоплення препаратом, %	100%	100%	100%	
				2021 рік	6 140,45	показник якості: динаміка охоплення препаратом, %	100%	100%	100%	
				2022 рік	7 546,43	показник якості: динаміка охоплення препаратом, %	100%	100%	100%	
10.9. Передчасне статеве дозрівання центрального походження										
10.9.1. Забезпечення дітей з передчасним статевим розвитком аналогами гонадотропін-рилізуючого гормону	2020 - 2022	Департамент охорони здоров'я, КНП «Дитяча клінічна лікарня № 6 Шевченківського району міста Києва»	Бюджет міста Києва	Всього:	2 298,02	показник затрат, тис. грн	626,06	771,66	900,30	
				2020 рік	626,06	показник продукту: кількість пацієнтів	23	27	30	
				2021 рік	771,66	показник ефективності: витрати на одного пацієнта, тис. грн	27,22	28,58	30,01	
				2022 рік	900,30	показник якості: рівень забезпечення пацієнтів, що потребують забезпечення ліками, %	100%	100%	100%	
10.10. Рівідні хвороби системи кровообігу										
10.10.1. Легенева гіпертензія										
10.10.1.1. Забезпечення лікарськими засобами хворих на легеневу гіпертензію	2020 - 2022	Департамент охорони здоров'я, КНП «Олександрівська клінічна лікарня м. Києва»	Державний бюджет	Всього:	167 910,97	показник затрат, тис. грн	39 360,10	54 266,40	74 284,47	
				2020 рік	39 360,10	показник продукту: кількість хворих	69	90	117	
				2021 рік	54 266,40	показник ефективності: витрати на одного пацієнта, тис. грн	570,44	602,96	634,91	
				2022 рік	74 284,47	показник якості: зменшення рівня летальності, %	25%	25%	25%	
				Всього:	39 909,53	показник якості: зменшення рівня летальності, %	25%	25%	25%	
				2020 рік	12 659,64	показник якості: зменшення рівня летальності, %	25%	25%	25%	
				2021 рік	13 292,63	показник якості: зменшення рівня летальності, %	25%	25%	25%	
				2022 рік	13 957,26	показник якості: зменшення рівня летальності, %	25%	25%	25%	
				Всього:	128 001,44	показник якості: зменшення рівня летальності, %	25%	25%	25%	
				2020 рік	26 700,46	показник якості: зменшення рівня летальності, %	25%	25%	25%	
				2021 рік	40 973,77	показник якості: зменшення рівня летальності, %	25%	25%	25%	
				2022 рік	60 327,21	показник якості: зменшення рівня летальності, %	25%	25%	25%	
10.11. Рівідні порушення										
10.11.1. Забезпечення хіміотерапевтичними та супроводжуючими препаратами хворих з онкологічними захворюваннями	2020 - 2022	Департамент охорони здоров'я, КНП «Київська міська клінічна лікарня № 9»	Державний бюджет	Всього:	908 358,76	показник затрат, тис. грн	286 553,38	302 875,44	318 929,94	
				2020 рік	286 553,38	показник продукту: кількість пацієнтів	1 946	1 946	1 946	
				2021 рік	302 875,44	показник ефективності: витрати на одного пацієнта, тис. грн	147,25	155,64	163,89	
				2022 рік	318 929,94	показник якості: збільшення рівня 5-ти річної виживаності хворих, %	на 15%	на 20%	на 25%	
				Всього:	56 601,00	показник якості: збільшення рівня 5-ти річної виживаності хворих, %	на 15%	на 20%	на 25%	
				2020 рік	17 954,32	показник якості: збільшення рівня 5-ти річної виживаності хворих, %	на 15%	на 20%	на 25%	
				2021 рік	18 852,04	показник якості: збільшення рівня 5-ти річної виживаності хворих, %	на 15%	на 20%	на 25%	
				2022 рік	19 794,61	показник якості: збільшення рівня 5-ти річної виживаності хворих, %	на 15%	на 20%	на 25%	
				Всього:	851 757,76	показник якості: збільшення рівня 5-ти річної виживаності хворих, %	на 15%	на 20%	на 25%	
				2020 рік	268 599,06	показник якості: збільшення рівня 5-ти річної виживаності хворих, %	на 15%	на 20%	на 25%	
				2021 рік	284 023,40	показник якості: збільшення рівня 5-ти річної виживаності хворих, %	на 15%	на 20%	на 25%	
				2022 рік	299 135,30	показник якості: збільшення рівня 5-ти річної виживаності хворих, %	на 15%	на 20%	на 25%	

		№ 1»		2022 рік	541,83	показник якості: рівень забезпечення пацієнтів, що потребують забезпечення ліками, %	100%	100%	100%
<b>10.4. Системний доступ з залученням людських ресурсів</b>									
10.4.1. Забезпечення лікарськими засобами дітей з хворобою Кавасакі	2020 - 2022	Департамент охорони здоров'я, КНП «Київська міська дитяча клінічна лікарня № 1»	Бюджет міста Києва	Всього:	3 106,98	показник затрат, тис. грн	893,30	1 031,80	1 181,88
				2020 рік	893,30	показник продукту: кількість хворих	10	11	12
				2021 рік	1 031,80	показник ефективності: витрати на одного пацієнта, тис. грн	89,33	93,80	98,49
				2022 рік	1 181,88	показник якості: рівень забезпечення пацієнтів, що потребують забезпечення ліками, %	100%	100%	100%
<b>10.5. Рівідні хвороби першої системи</b>									
<b>10.5.1. Спинальна м'язова атрофія</b>									
10.5.1.1. Закупівля суцільної лікувального харчування для хворих на спинальну м'язову атрофію	2020 - 2022	Департамент охорони здоров'я, КНП «Олександрівська клінічна лікарня м. Києва», КНП «Київська міська дитяча клінічна лікарня № 1»	Бюджет міста Києва	Всього:	11 122,95	показник затрат, тис. грн	2 804,40	3 680,77	4 637,78
				2020 рік	2 804,40	показник продукту: кількість хворих	20	25	30
				2021 рік	3 680,77	показник ефективності: витрати на одного пацієнта, тис. грн	140,22	147,23	154,59
				2022 рік	4 637,78	показник якості: рівень забезпечення пацієнтів, які потребують лікувального харчування, %	100%	100%	100%
<b>10.6. Рівідні вроджені вади розвитку, деформації та хромосомні аномалії</b>									
<b>10.6.1. Бульбозний епілептізм</b>									
10.6.1.1. Забезпечення лікарськими засобами та медичними виробами хворих з бульбозним епілептізмом	2020 - 2022	Департамент охорони здоров'я, КНП «Олександрівська клінічна лікарня м. Києва», КНП «Київська міська дитяча клінічна лікарня № 1»	Державний бюджет	Всього:	14 257,65	показник затрат, тис. грн	6 571,02	3 749,58	3 937,05
				2020 рік	6 571,02	показник продукту: кількість хворих	9	9	9
				2021 рік	3 749,58	показник ефективності: витрати на одного пацієнта, тис. грн	730,11	416,62	437,45
				2022 рік	3 937,05	показник якості: рівень забезпечення пацієнтів, які потребують лікування, %	100%	100%	100%
				Всього:	10 641,95	показник якості: рівень забезпечення пацієнтів, які потребують лікування, %	100%	100%	100%
				2020 рік	3 375,72	показник якості: рівень забезпечення пацієнтів, які потребують лікування, %	100%	100%	100%
				2021 рік	3 544,50	показник якості: рівень забезпечення пацієнтів, які потребують лікування, %	100%	100%	100%
				2022 рік	3 721,73	показник якості: рівень забезпечення пацієнтів, які потребують лікування, %	100%	100%	100%
				Всього:	2 415,70	показник якості: рівень забезпечення пацієнтів, які потребують лікування, %	100%	100%	100%
				2020 рік	3 195,30	показник якості: рівень забезпечення пацієнтів, які потребують лікування, %	100%	100%	100%
				2021 рік	205,08	показник якості: рівень забезпечення пацієнтів, які потребують лікування, %	100%	100%	100%
				2022 рік	215,32	показник якості: рівень забезпечення пацієнтів, які потребують лікування, %	100%	100%	100%
10.6.1.2. Забезпечення лікувальним харчуванням хворих з бульбозним епілептізмом	2020 - 2022	Департамент охорони здоров'я, КНП «Олександрівська клінічна лікарня м. Києва», КНП «Київська міська дитяча клінічна лікарня № 1»	Бюджет міста Києва	Всього:	12 457,41	показник затрат, тис. грн	3 665,06	4 146,66	4 645,69
				2020 рік	3 665,06	показник продукту: кількість хворих	7	7	7
				2021 рік	4 146,66	показник ефективності: витрати на одного пацієнта, тис. грн	523,58	592,38	663,67
				2022 рік	4 645,69	показник якості: рівень забезпечення пацієнтів, які потребують лікувального харчування, %	100%	100%	100%
<b>10.7. Аномалії лінійного розвитку</b>									
10.7.1. Забезпечення лікарськими засобами хворих з аномалією та гігантизмом	2020 - 2022	Департамент охорони здоров'я, КНП "Олександрівська міська клінічна лікарня", КНП "Київський міський клінічний ендокринологічний центр"	Бюджет міста Києва	Всього:	4 294,33	показник затрат, тис. грн	1 230,76	1 425,92	1 637,65
				2020 рік	1 230,76	показник продукту: кількість пацієнтів	29	32	35
				2021 рік	1 425,92	показник ефективності: витрати на одного хворого, тис. грн	42,44	44,56	46,79
				2022 рік	1 637,65	показник якості: рівень забезпечення пацієнтів, що потребують забезпечення ліками, %	100%	100%	100%
10.7.2. Забезпечення лікарськими засобами дітей з гігантизмом	2020 - 2022	Департамент охорони здоров'я, КНП «Дитяча клінічна лікарня № 6 Шевченківського району міста Києва»	Бюджет міста Києва	Всього:	1 821,54	показник затрат, тис. грн	381,08	600,18	840,28
				2020 рік	381,08	показник продукту: кількість пацієнтів	2	3	4
				2021 рік	600,18	показник ефективності: витрати на одного хворого, тис. грн	190,54	200,06	210,07
				2022 рік	840,28	показник якості: рівень забезпечення пацієнтів, що потребують забезпечення ліками, %	100%	100%	100%
<b>10.8. Гіпофізарний нанизм та нанизм різного походження</b>									
10.8.1. Забезпечення прегнатарпани росту дітей, хворих на гіпофізарний нанизм та нанизм різного походження	2020 - 2022	Департамент охорони здоров'я, КНП «Дитяча клінічна лікарня № 6 Шевченківського району міста Києва»	Державний бюджет	Всього:	31 889,60	показник затрат, тис. грн	9 154,20	10 554,36	12 181,04
				2020 рік	9 154,20	показник продукту: кількість дітей, хворих на нанизм	285	313	344
				2021 рік	10 554,36	показник ефективності: витрати на одного пацієнта, тис. грн	32,12	33,72	35,41
				2022 рік	12 181,04	показник якості: рівень забезпечення пацієнтів, які потребують лікування, %	100%	100%	100%
				Всього:	13 252,24	показник якості: рівень забезпечення пацієнтів, які потребують лікування, %	100%	100%	100%
				2020 рік	4 203,72	показник якості: рівень забезпечення пацієнтів, які потребують лікування, %	100%	100%	100%
				2021 рік	4 413,91	показник якості: рівень забезпечення пацієнтів, які потребують лікування, %	100%	100%	100%
				2022 рік	6 140,45	показник якості: рівень забезпечення пацієнтів, які потребують лікування, %	100%	100%	100%
				Всього:	7 546,43	показник якості: рівень забезпечення пацієнтів, які потребують лікування, %	100%	100%	100%
<b>10.9. Передчасне статеве дозрівання центрального походження</b>									
10.9.1. Статеві дії з передчасним статевим розвитком аналогам гонадотропін-релізуючого гормону	2020 - 2022	Департамент охорони здоров'я, КНП «Дитяча клінічна лікарня № 6 Шевченківського району міста Києва»	Бюджет міста Києва	Всього:	2 298,02	показник затрат, тис. грн	626,06	771,66	900,30
				2020 рік	626,06	показник продукту: кількість пацієнтів	23	27	30
				2021 рік	771,66	показник ефективності: витрати на одного пацієнта, тис. грн	27,22	28,58	30,01
				2022 рік	900,30	показник якості: рівень забезпечення пацієнтів, що потребують забезпечення ліками, %	100%	100%	100%
<b>10.10. Рівідні хвороби системи кровообігу</b>									
10.10.1. Лікування гіпертензії	2020 - 2022	Департамент охорони здоров'я, КНП «Олександрівська клінічна лікарня м. Києва»	Державний бюджет	Всього:	141 219,51	показник затрат, тис. грн	12 659,64	54 266,40	74 284,47
				2020 рік	12 659,64	показник продукту: кількість хворих	69	90	117
				2021 рік	54 266,40	показник ефективності: витрати на одного пацієнта, тис. грн	183,47	602,96	634,91
				2022 рік	74 284,47	показник якості: рівень забезпечення пацієнтів, які потребують лікування, %	100%	100%	100%
				Всього:	39 909,53	показник якості: рівень забезпечення пацієнтів, які потребують лікування, %	100%	100%	100%
				2020 рік	12 659,64	показник якості: рівень забезпечення пацієнтів, які потребують лікування, %	100%	100%	100%
				2021 рік	13 292,63	показник якості: рівень забезпечення пацієнтів, які потребують лікування, %	100%	100%	100%
				2022 рік	13 957,26	показник якості: рівень забезпечення пацієнтів, які потребують лікування, %	100%	100%	100%
				Всього:	181 300,98	показник якості: рівень забезпечення пацієнтів, які потребують лікування, %	100%	100%	100%
				2020 рік	18 637,36	показник якості: рівень забезпечення пацієнтів, які потребують лікування, %	100%	100%	100%
				2021 рік	4 950,48	показник якості: рівень забезпечення пацієнтів, які потребують лікування, %	100%	100%	100%
				2022 рік	6 140,45	показник якості: рівень забезпечення пацієнтів, які потребують лікування, %	100%	100%	100%
				Всього:	7 546,43	показник якості: рівень забезпечення пацієнтів, які потребують лікування, %	100%	100%	100%
<b>10.11. Рівідні новоутворення</b>									
10.11.1. Забезпечення лікувальними засобами хворих на лігенозу гіпертензію	2020 - 2022	Департамент охорони здоров'я, КНП «Київська міська клінічна лікарня № 9»	Державний бюджет	Всього:	908 358,76	показник затрат, тис. грн	286 553,38	302 875,44	318 929,94
				2020 рік	286 553,38	показник продукту: кількість пацієнтів	1 946	1 946	1 946
				2021 рік	302 875,44	показник ефективності: витрати на одного пацієнта, тис. грн	147,25	155,64	163,89
				2022 рік	318 929,94	показник якості: рівень забезпечення пацієнтів, які потребують лікування, %	100%	100%	100%
				Всього:	56 601,00	показник якості: рівень забезпечення пацієнтів, які потребують лікування, %	100%	100%	100%
				2020 рік	17 954,32	показник якості: рівень забезпечення пацієнтів, які потребують лікування, %	100%	100%	100%
				2021 рік	18 852,04	показник якості: рівень забезпечення пацієнтів, які потребують лікування, %	100%	100%	100%
				2022 рік	19 794,64	показник якості: рівень забезпечення пацієнтів, які потребують лікування, %	100%	100%	100%
				Всього:	851 757,76	показник якості: рівень забезпечення пацієнтів, які потребують лікування, %	100%	100%	100%
				2020 рік	268 599,06	показник якості: рівень забезпечення пацієнтів, які потребують лікування, %	100%	100%	100%
				2021 рік	284 023,40	показник якості: рівень забезпечення пацієнтів, які потребують лікування, %	100%	100%	100%
				2022 рік	299 135,30	показник якості: рівень забезпечення пацієнтів, які потребують лікування, %	100%	100%	100%

10.12. Рівень здоров'я містково-м'ясової системи та сполучної тканини									
10.12.1. Оперативний реагування на артрит									
10.12.1.1. Забезпечення лікування дітей з остеоартрозом на повільній стадії розвитку артриту									
2020 - 2022	Департамент охорони здоров'я, «Олександрійська клінічна лікарня м. Києва»	Бюджет міста Києва	Всього: 46 173,10	показник витрат, тис. грн	13 456,00	16 214,00	16 503,10		
2020 рік			13 456,00	показник продукту: кількість пацієнтів, осіб	40	45	49		
2021 рік			16 214,00	показник ефективності: витрати на одного пацієнта, тис. грн	336,40	337,70	336,80		
2022 рік			16 503,10	показник якості: рівень охоплення лікування, %	100%	100%	100%		
11. Розвиток служби крові									
11.1. Проведення обстеження донорів крові та її компонентів розцінювати на Київщині за під час трансфузії									
2020 - 2022	Департамент охорони здоров'я, «Київський міський центр крові»	Бюджет міста Києва	Всього: 2 756,65	показник витрат, тис. грн	648,89	6,23	1 221,53		
2020 рік			648,89	показник продукту: кількість проведених досліджень	82 138	106 778	138 810		
2021 рік			886,23	показник ефективності: витрати на одну донацію, тис. грн	0,0079	0,0083	0,0088		
2022 рік			1 221,53	показник якості: рівень забезпечення донорів обстеженнями, %	100%	100%	100%		
11.2. Забезпечення КНП «Київський міський центр крові» виконувати тест-системами для проведення серологічного доверської крові та її компонентів на наявність маркерів теоретичних інфекцій (ВІЛ)									
2020 - 2022	Департамент охорони здоров'я, «Київський міський центр крові»	Бюджет міста Києва	Всього: 48 399,94	показник витрат, тис. грн	10 960,49	15 803,00	21 636,45		
2020 рік			10 960,49	показник продукту: кількість проведених експримиційних обстежень	41 069	56 039	72 850		
2021 рік			15 803,00	показник ефективності: середні витрати на одну дослідження, тис. грн	0,267	0,282	0,297		
2022 рік			21 636,45	показник якості: рівень охоплення експримиційних обстеженнями, %	100%	100%	100%		
11.3. Забезпечення КНП «Київський міський центр крові» витратити матеріали для проведення серологічного доверської крові та її компонентів на наявність маркерів теоретичних інфекцій (ВІЛ)									
2020 - 2022	Департамент охорони здоров'я, «Київський міський центр крові»	Бюджет міста Києва	Всього: 34 956,61	показник витрат, тис. грн	7 945,35	11 348,10	15 663,18		
2020 рік			7 945,36	показник продукту: кількість проведених досліджень	10 267	14 010	18 213		
2021 рік			11 348,10	показник ефективності: середні витрати на одну дослідження, тис. грн	0,77	0,81	0,86		
2022 рік			15 663,18	показник якості: забезпеченість витратними матеріалами, %	100%	100%	100%		
11.4. Забезпечення КНП «Київський міський центр крові» одорозовою пасивацією тарою типу "ТЕМАКОН" для заготівлі донорської крові та її компонентів, у тому числі з ліофілізатором									
2020 - 2022	Департамент охорони здоров'я, «Київський міський центр крові»	Державний бюджет	Всього: 30 004,43	показник витрат, тис. грн	7 172,02	10 655,19	15 170,80		
2020 рік			7 172,02	показник продукту: кількість донорів	39 030	50 739	65 960		
2021 рік			9 640,41	показник ефективності: середні витрати на одну донацію, тис. грн	0,18	0,19	0,20		
2022 рік			13 192,00	показник якості: рівень забезпечення тарою, %	100%	100%	100%		
11.5. Забезпечення КНП «Київський міський центр крові» витратити матеріали для проведення аналізу плазми-та іноферу									
2020 - 2022	Департамент охорони здоров'я, «Київський міський центр крові»	Державний бюджет	Всього: 46 612,70	показник витрат, тис. грн	10 953,62	15 052,00	20 607,08		
2020 рік			10 953,62	показник продукту: кількість донорів	2 039	2 650	3 446		
2021 рік			15 052,00	показник ефективності: середні витрати на донацію аферезу, тис. грн	5,37	5,68	5,98		
2022 рік			20 607,08	показник якості: забезпечення витратними матеріалами, %	100%	100%	100%		
11.6. Забезпечення КНП «Київський міський центр крові» витратити матеріали для проведення вірусологічного аналізу									
2020 - 2022	Департамент охорони здоров'я, «Київський міський центр крові»	Державний бюджет	Всього: 10 872,00	показник витрат, тис. грн	2 040,0	3 432,0	5 400,0		
2020 рік			2 040,0	показник продукту: кількість проведених процедур вірусологічного аналізу	500	800	1200		
2021 рік			3 432,00	показник ефективності: середні витрати на одну процедуру, тис. грн	4,08	4,29	4,50		
2022 рік			5 400,00	показник якості: рівень безпеки - забезпечення вірусологічного аналізу, %	100%	100%	100%		
11.7. Оснащення комп'ютерною технікою та програмним забезпеченням КНП «Київський міський центр крові» та ліквідації банків крові з метою створення єдиної інформаційної системи служби крові міста									
2020 - 2022	Департамент охорони здоров'я, «Київський міський центр крові»	Бюджет міста Києва	Всього: 2 814,86	показник витрат, тис. грн	2 000,00	383,46	431,40		
2020 рік			2 000,00	показник продукту: кількість засад, що потребують оснащення	1	14	15		
2021 рік			383,46	показник ефективності: середні витрати на оснащення одного засаду, тис. грн	2 000,00	27,39	28,76		
2022 рік			431,40	показник якості: відсоток оснащення засад до потреби, %	100%	100%	100%		
12. Забезпечення служби опікувальних осіб, що надають допомогу									
12.1. Забезпечення служби опікувальних осіб, що надають допомогу дітям, з особливими потребами, які мають вади слуху									
2020 - 2022	Департамент охорони здоров'я, «Київський міський центр проблем слуху та мовлення «СВУАГ»	Бюджет міста Києва	Всього: 17 870,00	показник витрат, тис. грн	5 670,00	5 950,00	6 250,00		
2020 рік			5 670,00	показник продукту: кількість пацієнтів з вадами слуху	1 000	1 000	1 000		
2021 рік			5 950,00	показник ефективності: витрати на одного пацієнта, тис. грн	5,67	5,95	6,25		
2022 рік			6 250,00	показник якості: відношення службової функції на %	60%	60%	60%		
12.2. Забезпечення колдирним імплантантами пацієнтів, які мають вади слуху									
2020 - 2022	Департамент охорони здоров'я, «Київський міський центр проблем слуху та мовлення «СВУАГ»	Бюджет міста Києва	Всього: 50 959,65	показник витрат, тис. грн	12 025,95	16 836,20	22 097,50		
2020 рік			12 025,95	показник продукту: кількість пацієнтів	15	20	25		
2021 рік			16 836,20	показник ефективності: витрати на одного пацієнта, тис. грн	801,73	841,81	883,90		
2022 рік			22 097,50	показник якості: відношення службової функції на %	90%	90%	90%		
12.3. Зайняття зміни нового процесора									
2020 - 2022	Департамент охорони здоров'я, «Київський міський центр проблем слуху та мовлення «СВУАГ»	Бюджет міста Києва	Всього: 19 089,90	показник витрат, тис. грн	6 055,50	6 358,20	6 676,20		
2020 рік			6 055,50	показник продукту: кількість пацієнтів	15	15	15		
2021 рік			6 358,20	показник ефективності: витрати на одного пацієнта, тис. грн	403,70	423,88	445,08		
2022 рік			6 676,20	показник якості: відношення службової функції на %	90%	90%	90%		
13. Забезпечення лікувальним заходами дітей, хворих на запальні захворювання тазостегникового пояса									
2020 - 2022	Департамент охорони здоров'я, «Київський міський центр проблем слуху та мовлення «СВУАГ»	Бюджет міста Києва	Всього: 1 822,90	показник витрат, тис. грн	427,20	613,70	782,00		
2020 рік			427,20	показник продукту: кількість пацієнтів, осіб	14	19	23		
2021 рік			613,70	показник ефективності: витрати на одного пацієнта, тис. грн	30,50	32,30	34,00		
2022 рік			782,00	показник якості: рівень охоплення лікуваннями, %	100%	100%	100%		
14. Забезпечення медичними виробами хворих з порушенням функцій тазових органів									
2020 - 2022	Департамент охорони здоров'я, «Київський міський центр проблем слуху та мовлення «СВУАГ»	Бюджет міста Києва	Всього: 1 827,62	показник витрат, тис. грн	571,82	610,20	645,60		
2020 рік			571,82	показник продукту: кількість пацієнтів, осіб	375	379	382		
2021 рік			610,20	показник ефективності: витрати на одного пацієнта, тис. грн	1,52	1,61	1,69		
2022 рік			645,60	показник якості: рівень охоплення лікуваннями, %	100%	100%	100%		

15. Розподілення здоров'я

10.12. Рівень здоров'я містково-м'ясової системи та сполучної тканини									
10.12.1. Оперативний реагування на артрит									
10.12.1.1. Забезпечення лікування засоби дозори крові та її компонентів на Київщині за під час трансфузії									
2020 - 2022	Департамент охорони здоров'я, «Олександрійська клінічна лікарня м. Києва»	Бюджет міста Києва	Всього: 46 173,10	показник витрат, тис. грн	13 456,00	16 214,00	16 503,10		
			2020 рік 13 456,00	показник продукту: кількість пацієнтів, осіб	40	45	49		
			2021 рік 16 214,00	показник ефективності: витрати на одного пацієнта, тис. грн	336,40	337,70	336,80		
			2022 рік 16 503,10	показник якості: рівень охоплення лікуваннями, %	100%	100%	100%		
11. Розвиток служби крові									
11.1. Проведення обстеження донорів крові та її компонентів розцінювати на Київщині за під час трансфузії									
2020 - 2022	Департамент охорони здоров'я, «Київський міський центр крові»	Бюджет міста Києва	Всього: 2 756,65	показник витрат, тис. грн	648,89	886,23	1 221,53		
			2020 рік 648,89	показник продукту: кількість проведених досліджень	82 138	106 778	138 810		
			2021 рік 886,23	показник ефективності: витрати на одну донацію, тис. грн	0,0079	0,0083	0,0088		
			2022 рік 1 221,53	показник якості: рівень забезпечення донорів обстеженнями, %	100%	100%	100%		
11.2. Забезпечення КНП «Київський міський центр крові» виконувати тест-системами для проведення серологічного доверської крові та її компонентів на наявність маркерів теоретичних інфекцій (ВІЛ)									
2020 - 2022	Департамент охорони здоров'я, «Київський міський центр крові»	Бюджет міста Києва	Всього: 48 399,94	показник витрат, тис. грн	10 960,49	15 803,00	21 636,45		
			2020 рік 10 960,49	показник продукту: кількість проведених експримиційних обстежень	41 069	56 039	72 850		
			2021 рік 15 803,00	показник ефективності: середні витрати на одну дослідження, тис. грн	0,267	0,282	0,297		
			2022 рік 21 636,45	показник якості: рівень охоплення експримиційних обстеженнями, %	100%	100%	100%		
11.3. Забезпечення КНП «Київський міський центр крові» витратити матеріали для проведення серологічного доверської крові та її компонентів на наявність маркерів теоретичних інфекцій (ВІЛ)									
2020 - 2022	Департамент охорони здоров'я, «Київський міський центр крові»	Бюджет міста Києва	Всього: 34 956,61	показник витрат, тис. грн	7 945,35	11 348,10	15 663,18		
			2020 рік 7 945,36	показник продукту: кількість проведених досліджень	10 267	14 010	18 213		
			2021 рік 11 348,10	показник ефективності: середні витрати на одну дослідження, тис. грн	0,77	0,81	0,86		
			2022 рік 15 663,18	показник якості: забезпеченість витратними матеріалами, %	100%	100%	100%		
11.4. Забезпечення КНП «Київський міський центр крові» одорозовою пасивацією тарою типу "ТЕМАКОН" для заготівлі донорської крові та її компонентів, у тому числі з ліофілізатором									
2020 - 2022	Департамент охорони здоров'я, «Київський міський центр крові»	Державний бюджет	Всього: 30 004,43	показник витрат, тис. грн	7 172,02	10 655,19	15 170,80		
			2020 рік 7 172,02	показник продукту: кількість донорів	39 030	50 739	65 960		
			2021 рік 9 640,41	показник ефективності: середні витрати на одну донацію, тис. грн	0,18	0,19	0,20		
			2022 рік 13 192,00	показник якості: рівень забезпечення тарою, %	100%	100%	100%		
11.5. Забезпечення КНП «Київський міський центр крові» витратити матеріали для проведення аналізу плазми-та іноферу									
2020 - 2022	Департамент охорони здоров'я, «Київський міський центр крові»	Державний бюджет	Всього: 46 612,70	показник витрат, тис. грн	10 953,62	15 052,00	20 607,08		
			2020 рік 10 953,62	показник продукту: кількість донорів	2 039	2 650	3 446		
			2021 рік 15 052,00	показник ефективності: середні витрати на донацію аферезу, тис. грн	5,37	5,68	5,98		
			2022 рік 20 607,08	показник якості: забезпечення витратними матеріалами, %	100%	100%	100%		
11.6. Забезпечення КНП «Київський міський центр крові» витратити матеріали для проведення вірусологічного аналізу									
2020 - 2022	Департамент охорони здоров'я, «Київський міський центр крові»	Державний бюджет	Всього: 10 872,00	показник витрат, тис. грн	2 040,0	3 432,0	5 400,0		
			2020 рік 2 040,00	показник продукту: кількість проведених процедур вірусологічного аналізу	500	800	1200		
			2021 рік 3 432,00	показник ефективності: середні витрати на одну процедуру, тис. грн	4,08	4,29	4,50		
			2022 рік 5 400,00	показник якості: рівень безпеки - забезпечення вірусологічного аналізу, %	100%	100%	100%		
11.7. Оснащення комп'ютерною технікою та програмним забезпеченням КНП «Київський міський центр крові» та ліквідації банків крові з метою створення єдиної інформаційної системи служби крові міста									
2020 - 2022	Департамент охорони здоров'я, «Київський міський центр крові»	Бюджет міста Києва	Всього: 2 814,86	показник витрат, тис. грн	2 000,00	383,46	431,40		
			2020 рік 2 000,00	показник продукту: кількість заквасок, що потребують санації	1	14	15		
			2021 рік 383,46	показник ефективності: середні витрати на оснащення одного закладу, тис. грн	2 000,00	27,39	28,76		
			2022 рік 431,40	показник якості: відсоток оснащення закладів до потреби, %	100%	100%	100%		
12. Забезпечення служби скорих допомоги									
12.1. Забезпечення службою екстреної допомоги пацієнтів та соціально незахисних верств населення, які мають вади слуху									
2020 - 2022	Департамент охорони здоров'я, «Київський міський центр проблем слуху та мовлення «СУВА»	Бюджет міста Києва	Всього: 16 169,00	показник витрат, тис. грн	3 960,00	5 950,00	6 250,00		
			2020 рік 3 960,00	показник продукту: кількість пацієнтів з вадами слуху	1 000	1 000	1 000		
			2021 рік 5 950,00	показник ефективності: витрати на одного пацієнта, тис. грн	3,96	5,95	6,25		
			2022 рік 6 250,00	показник якості: покращення слухової функції пацієнтів, %	60%	60%	60%		
12.2. Забезпечення хосписними послугами пацієнтів, які мають вади слуху									
2020 - 2022	Департамент охорони здоров'я, «Київський міський центр проблем слуху та мовлення «СУВА»	Бюджет міста Києва	Всього: 47 959,65	показник витрат, тис. грн	9 025,95	16 836,20	22 097,50		
			2020 рік 9 025,95	показник продукту: кількість пацієнтів	15	20	25		
			2021 рік 16 836,20	показник ефективності: витрати на одного пацієнта, тис. грн	601,73	841,81	883,90		
			2022 рік 22 097,50	показник якості: відновлення слухової функції пацієнтів, %	90%	90%	90%		
12.3. Забезпечення змінами мовного процесора									
2020 - 2022	Департамент охорони здоров'я, «Київський міський центр проблем слуху та мовлення «СУВА»	Бюджет міста Києва	Всього: 19 089,00	показник витрат, тис. грн	6 055,50	6 358,20	6 676,20		
			2020 рік 6 055,50	показник продукту: кількість пацієнтів	15	15	15		
			2021 рік 6 358,20	показник ефективності: варієтс одного мовного процесора, тис. грн	403,70	423,88	445,08		
			2022 рік 6 676,20	показник якості, відновлення слухової функції пацієнтів, %	90%	90%	90%		
13. Забезпечення абслютичним харчуванням дітей, зоклад охорони здоров'я, що засновані на конуляційній власності територіальної громади м. Києва									
2020 - 2022	Департамент охорони здоров'я, «Київський міський центр проблем слуху та мовлення «СУВА»	Бюджет міста Києва	Всього: 1 822,90	показник витрат, тис. грн	427,20	613,70	782,00		
			2020 рік 427,20	показник продукту: кількість пацієнтів, осіб	14	19	23		
			2021 рік 613,70	показник ефективності: витрати на одного пацієнта, тис. грн	30,50	32,30	34,00		
			2022 рік 782,00	показник якості: рівень охоплення лікуваннями, %	100%	100%	100%		
14. Забезпечення медичними виробами жорік з порушеннями функцій тазової області									
2020 - 2022	Департамент охорони здоров'я, «Київський міський центр проблем слуху та мовлення «СУВА»	Бюджет міста Києва	Всього: 1 827,62	показник витрат, тис. грн	571,82	610,20	645,60		
			2020 рік 571,82	показник продукту: кількість пацієнтів, осіб	375	379	382		
			2021 рік 610,20	показник ефективності: витрати на одного пацієнта, тис. грн	1,52	1,61	1,69		
			2022 рік 645,60	показник якості: рівень охоплення лікуваннями, %	100%	100%	100%		
15. Розподіл здоров'я									

15.1. Створення умов безпечного материнства									
15.1.1. Забезпечення акушерських місць для проведення надала невідкладної медичної допомоги	2020 - 2022	Департамент охорони здоров'я, КНП «Київський міський полівісний будинок №5»	Державний бюджет	Всього:	15 577,65	показник затрат, тис. грн	4 914,06	5 194,19	5 469,40
				2020 рік	4 914,06				
				2021 рік	5 194,19	показник продукту: кількість породів в пологових будинках, які потребують проведення невідкладної терапії	29	29	29
				2022 рік	5 469,40				
				Всього:	4 877,04				
				2020 рік	1 547,04	показник ефективності: витрати на одну породу, тис. грн	169,45	179,11	188,60
				2021 рік	1 624,39				
				2022 рік	1 705,61				
				Всього:	10 700,61				
				2020 рік	3 367,02	показник якості: кількість випадків материнської смертності, одиниць	0	0	0
				2021 рік	3 569,80				
				2022 рік	3 763,79				
15.1.2. Забезпечення засадів охорони здоров'я акушерських консультантів для забезпечення геномічної діагностики новонароджених відповідно до календарного протоколу	2020 - 2022	Департамент охорони здоров'я, КНП «Київський міський полівісний будинок №5»	Державний бюджет	Всього:	9 415,39	показник затрат, тис. грн	2 976,43	3 138,18	3 300,78
				2020 рік	2 976,43				
				2021 рік	3 138,18	показник продукту: кількість жінок з тяжкими захворюваннями	1 626	1 626	1 626
				2022 рік	3 300,78				
				Всього:	640,51				
				2020 рік	203,17	показник ефективності: витрати на одну пацієнтку	1,83	1,93	2,03
				2021 рік	213,34				
				2022 рік	224,00				
				Всього:	8 774,88				
				2020 рік	2 773,26	показник якості: відсутність випадків смерті немовлят від геномічної діагностики новонароджених	0	0	0
				2021 рік	2 924,84				
				2022 рік	3 076,78				
15.1.3. Забезпечення препаратів для лікування диспепсичних розладів новонароджених	2020 - 2022	Департамент охорони здоров'я, КНП «Київський міський полівісний будинок №5»	Державний бюджет	Всього:	23 862,36	показник затрат, тис. грн	7 569,00	7 948,32	8 345,04
				2020 рік	7 569,00				
				2021 рік	7 948,32	показник продукту: кількість передчасно народжених дітей, що потребують лікування диспепсичних розладів	348	348	348
				2022 рік	8 345,04				
				Всього:	18 778,78				
				2020 рік	5 956,79	показник ефективності: витрати на лікування однієї дитини, тис. грн	21,75	22,84	23,98
				2021 рік	6 254,63				
				2022 рік	6 567,36				
				Всього:	5 083,58				
				2020 рік	1 612,21	показник якості: утримання показника малокрової смертності на рівні, %	5%	5%	5%
				2021 рік	1 693,69				
				2022 рік	1 777,68				
15.1.4. Впровадження календарів життя, що не живуть статевим життям, проти папіллом - вірусу людини	2020 - 2022	Департамент охорони здоров'я, КНП «Київський міський полівісний будинок №5»	Бюджет міста Києва	Всього:	27 941,19	показник затрат, тис. грн	7 807,51	9 810,36	10 323,32
				2020 рік	7 807,51	показник продукту: кількість дітей до 10 до 14 років життя	6412	6412	6412
				2021 рік	9 810,36	показник ефективності: зарплати на заплановані однієї дитини, тис. грн	1,22	1,53	1,61
				2022 рік	10 323,32	показник якості: зменшення рівня захворюваності на рак шийки матки, %	на 3%	на 3%	на 3%
16. Хвороби та паліативна допомога									
16.1. Забезпечення засадів догляду (підприємств, повноважень сесійно-паліативних) паліативних пацієнтів та паліативних скорих, яких надходять до медичного відділу бригади швидкої допомоги	2020 - 2022	Департамент охорони здоров'я, КНП «Київська міська клінічна лікарня №18»	Бюджет міста Києва	Всього:	6 737,90	показник затрат, тис. грн	2 125,03	2 228,69	2 384,18
				2020 рік	2 125,03	показник продукту: кількість стаціонарних ліжок у паліативних відділеннях	142	142	142
				2021 рік	2 228,69	показник ефективності: витрати на забезпечення засадів догляду одного хворого на ліжко, тис. грн	0,041	0,043	0,046
				2022 рік	2 384,18	показник якості: рівень забезпечення засадами догляду, %	100%	100%	100%
16.2. Забезпечення засадів догляду хворих на дієти-інвазії на амбулаторному етапі	2020 - 2022	Департамент охорони здоров'я, КНП «Київська міська клінічна лікарня №18»	Бюджет міста Києва	Всього:	19 980,88	показник затрат, тис. грн	6 087,64	6 644,24	7 249,00
				2020 рік	6 087,64	показник продукту: кількість пацієнтів	1 018	1 058	1 100
				2021 рік	6 644,24	показник ефективності: витрати на одного пацієнта, тис. грн	5,98	6,28	6,59
				2022 рік	7 249,00	показник якості: показник забезпечення засадами догляду, %	100%	100%	100%
16.3. Забезпечення знеболювальних засадів паліативних пацієнтів та паліативних скорих, які мають виражений болючий синдром та потребують наркотичного знеболення	2020 - 2022	Департамент охорони здоров'я, КНП «Київська міська клінічна лікарня №18»	Бюджет міста Києва	Всього:	2 959,72	показник затрат, тис. грн	935,20	987,57	1 036,95
				2020 рік	935,20	показник продукту: кількість пацієнтів	400	400	400
				2021 рік	987,57	показник ефективності: витрати на одного пацієнта, тис. грн	2,34	2,47	2,59
				2022 рік	1 036,95	показник якості: показник забезпечення хворих знеболювальними засадами, %	100%	100%	100%
17. Розвиток високоспеціалізованої медичної допомоги									
17.1. Нейрохірургія	2020 - 2022	Департамент охорони здоров'я, КНП «Олександрівська клінічна лікарня м. Києва», КНП «Київська міська клінічна лікарня	Бюджет міста Києва	Всього:	48 128,00	показник затрат, тис. грн	15 040,20	16 019,00	17 068,80
				2020 рік	15 040,20	показник продукту: кількість пацієнтів, що підлягають лікуванню	1 647	1 660	1 680
				2021 рік	16 019,00	показник ефективності: витрати на лікування одного пацієнта, тис. грн	9,13	9,65	10,16
				2022 рік	17 068,80	показник якості: зменшення летальності після операції, %	на 4%	на 6%	на 8%
17.1.2. Закупівля витратних матеріалів для пацієнтів зі спинальною травмою	2020 - 2022	Департамент охорони здоров'я, КНП «Київська міська клінічна лікарня	Бюджет міста Києва	Всього:	25 820,28	показник затрат, тис. грн	7 414,84	8 612,00	9 793,44
				2020 рік	7 414,84	показник продукту: кількість пацієнтів, що підлягають лікуванню	182	200	216
				2021 рік	8 612,00	показник ефективності: витрати на лікування одного пацієнта, тис. грн	40,74	43,06	45,34
				2022 рік	9 793,44	показник якості: зменшення інвалідизації хворих, %	на 15%	на 17%	на 20%
17.2. Літальна нейрохірургія	2020 - 2022	Департамент охорони здоров'я, КНП «Київський міський центр дитячої нейрохірургії	Бюджет міста Києва	Всього:	1 447,95	показник затрат, тис. грн	459,30	482,25	506,40
				2020 рік	459,30	показник продукту: кількість пацієнтів, які потребують забезпечення витратними матеріалами	15	15	15
				2021 рік	482,25	показник ефективності: витрати на одного пацієнта, тис. грн	30,62	32,15	33,76
				2022 рік	506,40	показник якості: запобігання рецидиву після операції, %	100%	100%	100%
17.2.2. Закупівля систем для вищого рівня внутрішньочерепного тиску у дітей (випірні матеріали)	2020 - 2022	Департамент охорони здоров'я, КНП «Київський міський центр дитячої нейрохірургії	Бюджет міста Києва	Всього:	2 019,93	показник затрат, тис. грн	640,74	672,78	706,41
				2020 рік	640,74	показник продукту: кількість обстежень	30	30	30
				2021 рік	672,78	показник ефективності: витрати на 1 обстеження, тис. грн	21,36	22,43	23,55
				2022 рік	706,41	показник якості: рівень забезпечення необхідними обстеженнями, %	100%	100%	100%
17.2.3. Закупівля наборів з питаннювання пацієнтів для пластичної черепи	2020 - 2022	Департамент охорони здоров'я, КНП «Київський міський центр дитячої нейрохірургії	Бюджет міста Києва	Всього:	1 072,5	показник затрат, тис. грн	340,10	357,30	375,10
				2020 рік	340,10	показник продукту: кількість пацієнтів	10	10	10
				2021 рік	357,30	показник ефективності: зарплати одного пацієнта, тис. грн	34,01	35,73	37,51
				2022 рік	375,10	показник якості: попередження хвороби опорного черпа у дітей, %	100%	100%	100%
17.2.4. Закупівля губки гістоадаптивної	2020 - 2022	Департамент охорони здоров'я, КНП «Київський міський	Бюджет міста Києва	Всього:	133,5	показник затрат, тис. грн	42,00	45,00	46,50
				2020 рік	42,00	показник продукту: кількість оперативних втручань	50	50	50

15.1. Створення умов безпечного материнства									
15.1.1. Забезпечення акушерських відділень препаратів для надання невідкладної медичної допомоги	2020 - 2022	Департамент охорони здоров'я, КНП «Київський міський полівісний будинок №5»	Державний бюджет	Всього:	15 577,65	показник затрат, тис. грн	4 914,06	5 194,19	5 469,40
				2020 рік	4 914,06				
				2021 рік	5 194,19	показник продукту: кількість породів в пологових будинках, які потребують проведення невідкладної терапії	29	29	29
				2022 рік	5 469,40				
				Всього:	4 877,04				
				2020 рік	1 547,04	показник ефективності: витрати на одну породу, тис. грн	169,45	179,11	188,60
				2021 рік	1 624,39				
				2022 рік	1 705,61				
				Всього:	10 700,61				
				2020 рік	3 367,02	показник якості: кількість випадків материнської смертності, одиниць	0	0	0
				2021 рік	3 569,80				
				2022 рік	3 763,79				
15.1.2. Забезпечення засадів охорони здоров'я акушерських консультантів для забезпечення геномічної діагностики новонароджених відповідно до календарного протоколу	2020 - 2022	Департамент охорони здоров'я, КНП «Київський міський полівісний будинок №5»	Державний бюджет	Всього:	9 415,39	показник затрат, тис. грн	2 976,43	3 138,18	3 300,78
				2020 рік	2 976,43				
				2021 рік	3 138,18	показник продукту: кількість жінок з тяжкими захворюваннями	1 626	1 626	1 626
				2022 рік	3 300,78				
				Всього:	640,51				
				2020 рік	203,17	показник ефективності: витрати на одну пацієнтку	1,83	1,93	2,03
				2021 рік	213,34				
				2022 рік	224,00				
				Всього:	8 774,88				
				2020 рік	2 773,26	показник якості: відсутність випадків смерті немовлят від геномічної діагностики новонароджених	0	0	0
				2021 рік	2 924,84				
				2022 рік	3 076,78				
15.1.3. Забезпечення препаратів для лікування диспепсичних розладів новонароджених	2020 - 2022	Департамент охорони здоров'я, КНП «Київський міський полівісний будинок №5»	Державний бюджет	Всього:	23 862,36	показник затрат, тис. грн	7 569,00	7 948,32	8 345,04
				2020 рік	7 569,00				
				2021 рік	7 948,32	показник продукту: кількість передчасно народжених дітей, що потребують лікування диспепсичних розладів	348	348	348
				2022 рік	8 345,04				
				Всього:	18 778,78				
				2020 рік	5 956,79	показник ефективності: витрати на лікування однієї дитини, тис. грн	21,75	22,84	23,98
				2021 рік	6 254,63				
				2022 рік	6 567,36				
				Всього:	5 083,58				
				2020 рік	1 612,21	показник якості: утримання показника малокрової смертності на рівні, %	5%	5%	5%
				2021 рік	1 693,69				
				2022 рік	1 777,68				
15.1.4. Впровадження календарів життя, що не живуть статевим життям, проти папіллом - вірусу людини	2020 - 2022	Департамент охорони здоров'я, КНП «Київський міський полівісний будинок №5»	Бюджет міста Києва	Всього:	27 941,19	показник затрат, тис. грн	7 807,51	9 810,36	10 323,32
				2020 рік	7 807,51	показник продукту: кількість дітей до 10 до 14 років життя	6412	6412	6412
				2021 рік	9 810,36	показник ефективності: зарплата на запланованій одній дитині, тис. грн	1,22	1,53	1,61
				2022 рік	10 323,32	показник якості: зменшення рівня захворюваності на рак шийки матки, %	на 3%	на 3%	на 3%
16. Хвороби та паліативна допомога									
16.1. Забезпечення засадів догляду (підприємств, повноважень сесійно-паліативних) паліативних пацієнтів та паліативних скорих, яких надходять до медичного відділу бригади швидкої допомоги	2020 - 2022	Департамент охорони здоров'я, КНП «Київська міська клінічна лікарня №18»	Бюджет міста Києва	Всього:	6 737,90	показник затрат, тис. грн	2 125,03	2 228,69	2 384,18
				2020 рік	2 125,03	показник продукту: кількість стаціонарних ліжок у паліативних відділеннях	142	142	142
				2021 рік	2 228,69	показник ефективності: витрати на забезпечення засадів догляду одного хворого на ліжко, тис. грн	0,041	0,043	0,046
				2022 рік	2 384,18	показник якості: рівень забезпечення засадами догляду, %	100%	100%	100%
16.2. Забезпечення засадів догляду хворих на дієти-інвазії на амбулаторному етапі	2020 - 2022	Департамент охорони здоров'я, КНП «Київська міська клінічна лікарня №18»	Бюджет міста Києва	Всього:	19 980,88	показник затрат, тис. грн	6 087,64	6 644,24	7 249,00
				2020 рік	6 087,64	показник продукту: кількість пацієнтів	1 018	1 058	1 100
				2021 рік	6 644,24	показник ефективності: витрати на одного пацієнта, тис. грн	5,98	6,28	6,59
				2022 рік	7 249,00	показник якості: показник забезпечення засадами догляду, %	100%	100%	100%
16.3. Забезпечення знеболювальних засадів паліативних пацієнтів та паліативних скорих, які мають виражений болючий синдром та потребують наркотичного знеболення	2020 - 2022	Департамент охорони здоров'я, КНП «Київська міська клінічна лікарня №18»	Бюджет міста Києва	Всього:	2 959,72	показник затрат, тис. грн	935,20	987,57	1 036,95
				2020 рік	935,20	показник продукту: кількість пацієнтів	400	400	400
				2021 рік	987,57	показник ефективності: витрати на одного пацієнта, тис. грн	2,34	2,47	2,59
				2022 рік	1 036,95	показник якості: показник забезпечення зборих знеболювальних засадами, %	100%	100%	100%
17. Рухомі засоби експлуатації та медична допомога									
17.1. Неімунохімія									
17.1.1. Закупівля медичних виробів, витратних матеріалів, лікарських засадів для нейрохірургічних втручань при судинно-мозкових захворюваннях	2020 - 2022	Департамент охорони здоров'я, КНП «Спеціалізована клінічна лікарня м. Києва», КНП «Київська міська клінічна лікарня	Бюджет міста Києва	Всього:	48 128,00	показник затрат, тис. грн	15 040,20	16 019,00	17 068,80
				2020 рік	15 040,20	показник продукту: кількість пацієнтів, які потребують забезпечення витратними матеріалами	1 647	1 660	1 680
				2021 рік	16 019,00	показник ефективності: витрати на лікування одного пацієнта, тис. грн	9,13	9,65	10,16
				2022 рік	17 068,80	показник якості: зменшення летальності від інсультів, %	на 4%	на 6%	на 8%
17.1.2. Закупівля витратних матеріалів для пацієнтів зі спеціальним трапевою	2020 - 2022	Департамент охорони здоров'я	Бюджет міста Києва	Всього:	25 820,28	показник затрат, тис. грн	7 414,84	8 612,00	9 793,44
				2020 рік	7 414,84	показник продукту: кількість пацієнтів, що підлягають лікуванню	182	200	216
				2021 рік	8 612,00	показник ефективності: витрати на лікування одного пацієнта, тис. грн	40,74	43,06	45,34
				2022 рік	9 793,44	показник якості: зменшення інвалідизації хворих, %	на 15%	на 17%	на 20%
17.2. Діагностика нейрохірургії									
17.2.1. Закупівля ліквіруючих засадів систем для дітей (виртупні матеріали)	2020 - 2022	Департамент охорони здоров'я, КНП «Київський міський центр дитячої нейрохірургії»	Бюджет міста Києва	Всього:	1 447,95	показник затрат, тис. грн	459,30	482,25	506,40
				2020 рік	459,30	показник продукту: кількість пацієнтів, які потребують забезпечення витратними матеріалами	15	15	15
				2021 рік	482,25	показник ефективності: витрати на одного пацієнта, тис. грн	30,62	32,15	33,76
				2022 рік	506,40	показник якості: заповнюваність розширеної дитячої нейрохірургії, %	100%	100%	100%
17.2.2. Закупівля систем для виформування внутрішньочерепного тиску у дітей (виртупні матеріали)	2020 - 2022	Департамент охорони здоров'я, КНП «Київський міський центр дитячої нейрохірургії»	Бюджет міста Києва	Всього:	2 019,93	показник затрат, тис. грн	640,74	672,78	706,41
				2020 рік	640,74	показник продукту: кількість обстежених	30	30	30
				2021 рік	672,78	показник ефективності: витрати на 1 обстеження, тис. грн	21,36	22,43	23,55
				2022 рік	706,41	показник якості: рівень забезпечення необхідними обстеженнями, %	100%	100%	100%
17.2.3. Закупівля наборів з титановими пластинами для пластики черепа	2020 - 2022	Департамент охорони здоров'я, КНП «Київський міський центр дитячої нейрохірургії»	Бюджет міста Києва	Всього:	1 072,55	показник затрат, тис. грн	340,10	357,30	375,10
				2020 рік	340,10	показник продукту: кількість пацієнтів	10	10	10
				2021 рік	357,30	показник ефективності: зарплата одного пацієнта, тис. грн	34,01	35,73	37,51
				2022 рік	375,10	показник якості: повторюваність хвороби оперативного черепу у дітей, %	100%	100%	100%
17.2.4. Закупівля губки гіпоалергічної	2020 - 2022	Департамент охорони здоров'я, КНП «Київський міський	Бюджет міста Києва	Всього:	133,5	показник затрат, тис. грн	42,00	45,00	46,50
				2020 рік	42,00	показник продукту: кількість оперативних втручань	50	50	50





послуги поклад обслуговування, передбачені програмною державною гарантією медичного обслуговування населення із огляду військовомедичних кандидатів на військову службу та військовозобов'язаних	2022	здорова, заклад охорони здоров'я, що заснований на комунальній власності територіальної громади м. Києва	Київська міська лікарня «Соціотерапія»	Бюджет міста Києва	Всього: 33 393,90	показник продукту: кількість діючих комісій	11	11	11
	2020 рік				33 297,40	показник ефективності: середні витрати на функціонування однієї комісії, тис. грн	3035,80	3208,900	3378,900
	2021 рік				37 168,10	показник якості: рівень забезпечення функціонування комісій, %	100%	100%	100%
	2022 рік				37 168,10				
9. Надання населенню медичних послуг поклад обслуговування, передбачені програмною державною гарантією медичного обслуговування населення із проведення оглядів на стан оглядів за направленням правоохоронних органів	2020 - 2022	Департамент охорони здоров'я, КНП «Київська міська лікарня «Соціотерапія»	Бюджет міста Києва	Всього: 9 718,20	показник затрат, тис. грн			3 240,40	3 412,10
	2020 рік				3 065,70	показник продукту: кількість осіб		5 095	5 095
	2021 рік				3 240,40	показник ефективності: середні витрати на пацієнта, грн	601,70	636,00	669,70
	2022 рік				3 412,10	показник якості: рівень забезпечення проведення оглядів пацієнтів (відношення до звернень МБС), %	100%	100%	100%
10. Надання населенню медичних послуг поклад обслуговування, передбачені програмною державною гарантією медичного обслуговування населення із психологічної допомоги при стані душевної кризи, в разі «Телефону довіри» та особистих звернень	2020 - 2022	Департамент охорони здоров'я, заклад охорони здоров'я, що заснований на комунальній власності територіальної громади м. Києва	Бюджет міста Києва	Всього: 5 129,60	показник затрат, тис. грн	1 399,00	1 865,30	1 865,30	
	2020 рік				1 399,00	показник продукту: кількість днів	8 700	11 415	11 415
	2021 рік				1 865,30	показник ефективності: середні витрати на одне звернення/дзвінок, тис. грн	0,16	0,16	0,16
	2022 рік				1 865,30	показник якості: рівень забезпечення психологічною допомогою відповідно до звернень, %	100%	100%	100%
11. Надання населенню медичних послуг поклад обслуговування, передбачені програмною державною гарантією медичного обслуговування населення із надання суродовісної допомоги дітям та дорослим з вадами слуху та мовлення	2020 - 2022	Департамент охорони здоров'я, КНП «Київська міська лікарня «Соціотерапія»	Бюджет міста Києва	Всього: 10 547,50	показник затрат, тис. грн	2 712,90	3 817,20	4 017,40	
	2020 рік				2 712,90	показник продукту: кількість осіб	3 000	4 000	4 000
	2021 рік				3 817,20	показник продукту: кількість проведених заходів/наказувань слухових апаратів	18 350	24 422	24 422
	2022 рік				4 017,40	показник ефективності: середні витрати на надання послуги, грн	147,84	156,30	164,30
12. Надання населенню медичних послуг поклад обслуговування, передбачені програмною державною гарантією медичного обслуговування населення із надання суродовісної допомоги дітям та дорослим з вадами слуху та мовлення	2020 - 2022	Департамент охорони здоров'я, КНП «Київська міська лікарня «Соціотерапія»	Бюджет міста Києва	Всього: 9 182,40	показник затрат, тис. грн	2 356,50	3 323,30	3 502,60	
	2020 рік				2 356,50	показник продукту: кількість осіб	15 720	20 950	20 950
	2021 рік				3 323,30	показник продукту: кількість проведених оглядів	39 525	52 750	52 750
	2022 рік				3 502,60	показник ефективності: середні витрати на надання послуги, грн	59,62	63,00	66,40
13. Надання населенню медичних послуг поклад обслуговування, передбачені програмною державною гарантією медичного обслуговування населення із надання суродовісної допомоги дітям та дорослим з вадами слуху та мовлення	2021 - 2022	Департамент охорони здоров'я, КНП «Київська міська лікарня «Соціотерапія»	Бюджет міста Києва	Всього: 55 105,76	показник затрат, тис. грн	14153,00	19945,82	21006,94	
	2020 рік				14 153,00	показник продукту: кількість ліжко-днів	28308	28308	28308
	2021 рік				19 945,82	показник продукту: завантаженість ліжкового фонду у, днів	235	235	235
	2022 рік				21 006,94	показник ефективності: середні витрати на ліжко/день, грн	500,0	704,6	742,1
14. Централізоване забезпечення засадами охорони здоров'я транспортом для надання медичної та екстреної, стаціонарної та паліативної медичної допомоги	2020	Департамент охорони здоров'я, заклад охорони здоров'я, що заснований на комунальній власності територіальної громади м. Києва, КО «Київмедіацентр»	Бюджет міста Києва	Всього: 1 296 781,50	показник затрат, тис. грн	343 534,50	469 579,80	483 667,20	
	2020 рік				343 534,50	показник продукту: кількість машин/години	1 038 596	1 183 388	1 183 388
	2021 рік				469 579,80	показник ефективності: середні витрати на одну машину/годину, грн	330,77	396,81	408,71
	2022 рік				483 667,20	показник якості: рівень забезпечення засадами автотранспорту, %	100%	100%	100%
РАЗОМ ПО МЦПТ "Здоров'я київ" на 2020 - 2022 роки					Всього: 20 253 548,07				
					2020 рік: 5 989 351,23				
					2021 рік: 6 976 837,04				
					2022 рік: 7 287 359,80				
					Всього: 1 328 886,63				
					2020 рік: 421 534,24				
					2021 рік: 442 610,94				
					2022 рік: 464 741,45				
					Всього: 18 924 661,44				
					2020 рік: 5 567 816,99				
					2021 рік: 6 534 246,10				
					2022 рік: 6 822 598,35				

послуги поклад обслуговування, передбачені програмною державною гарантією медичного обслуговування населення із огляду військовомедичних кандидатів на військову службу та військовозобов'язаних	2022	здорова, заклад охорони здоров'я, що заснований на комунальній власності територіальної громади м. Києва	Київська міська лікарня «Соціотерапія»	Бюджет міста Києва	Всього: 33 393,90	показник продукту: кількість діючих комісій	11	11	11
	2020 рік				33 297,40	показник ефективності: середні витрати на функціонування однієї комісії, тис. грн	3035,80	3208,900	3378,900
	2021 рік				37 168,10	показник якості: рівень забезпечення функціонування комісій, %	100%	100%	100%
	2022 рік				37 168,10				
10. Надання населенню медичних послуг поклад обслуговування, передбачені програмною державною гарантією медичного обслуговування населення із проведення оглядів на стан оглядів за направленням правоохоронних органів	2020 - 2022	Департамент охорони здоров'я, КНП «Київська міська лікарня «Соціотерапія»	Бюджет міста Києва	Всього: 9 718,20	показник затрат, тис. грн			3 240,40	3 412,10
	2020 рік				3 065,70	показник продукту: кількість осіб		5 095	5 095
	2021 рік				3 240,40	показник ефективності: середні витрати на пацієнта, грн	601,70	636,00	669,70
	2022 рік				3 412,10	показник якості: рівень забезпечення проведення оглядів пацієнтів (відношення до звернень МБС), %	100%	100%	100%
11. Надання населенню медичних послуг поклад обслуговування, передбачені програмною державною гарантією медичного обслуговування населення із психологічної допомоги при стані душевної кризи, в разі «Телефону довіри» та особистих звернень	2020 - 2022	Департамент охорони здоров'я, заклад охорони здоров'я, що заснований на комунальній власності територіальної громади м. Києва	Бюджет міста Києва	Всього: 5 129,60	показник затрат, тис. грн	1 399,00	1 865,30	1 865,30	
	2020 рік				1 399,00	показник продукту: кількість днів	8 700	11 415	11 415
	2021 рік				1 865,30	показник ефективності: середні витрати на одне звернення/дзвінок, тис. грн	0,16	0,16	0,16
	2022 рік				1 865,30	показник якості: рівень забезпечення психологічною допомогою відповідно до звернень, %	100%	100%	100%
12. Надання населенню медичних послуг поклад обслуговування, передбачені програмною державною гарантією медичного обслуговування населення із надання суродовісної допомоги дітям та дорослим з вадами слуху та мовлення	2020 - 2022	Департамент охорони здоров'я, КНП «Київська міська лікарня «Соціотерапія»	Бюджет міста Києва	Всього: 10 547,50	показник затрат, тис. грн	2 712,90	3 817,20	4 017,40	
	2020 рік				2 712,90	показник продукту: кількість осіб	3 000	4 000	4 000
	2021 рік				3 817,20	показник продукту: кількість проведених заходів/наказувань слухових апаратів	18 350	24 422	24 422
	2022 рік				4 017,40	показник ефективності: середні витрати на надання послуги, грн	147,84	156,30	164,30
13. Надання населенню медичних послуг поклад обслуговування, передбачені програмною державною гарантією медичного обслуговування населення із надання суродовісної допомоги дітям та дорослим з вадами слуху та мовлення	2020 - 2022	Департамент охорони здоров'я, КНП «Київська міська лікарня «Соціотерапія»	Бюджет міста Києва	Всього: 9 182,40	показник затрат, тис. грн	2 356,50	3 323,30	3 502,60	
	2020 рік				2 356,50	показник продукту: кількість осіб	15 720	20 950	20 950
	2021 рік				3 323,30	показник продукту: кількість проведених оглядів	39 525	52 750	52 750
	2022 рік				3 502,60	показник ефективності: середні витрати на надання послуги, грн	59,62	63,00	66,40
14. Надання населенню медичних послуг поклад обслуговування, передбачені програмною державною гарантією медичного обслуговування населення із надання суродовісної допомоги дітям та дорослим з вадами слуху та мовлення	2021 - 2022	Департамент охорони здоров'я, КНП «Київська міська лікарня «Соціотерапія»	Бюджет міста Києва	Всього: 55 105,76	показник затрат, тис. грн	14153,00	19945,82	21006,94	
	2020 рік				14 153,00	показник продукту: кількість ліжко-днів	28308	28308	28308
	2021 рік				19 945,82	показник продукту: завантаженість ліжкового фонду у, днів	235	235	235
	2022 рік				21 006,94	показник ефективності: середні витрати на ліжко/день, грн	500,0	704,6	742,1
15. Підтримка КНП «Центр екстреної медичної допомоги та медицини катастроф міста Києва» в частині централізованого забезпечення послугами спеціалізованого автотранспорту для надання медичної допомоги населенню	2020 - 2021	Департамент охорони здоров'я, КНП «Центр екстреної медичної допомоги та медицини катастроф міста Києва», КО «Київмедіацентр»	Бюджет міста Києва	Всього: 611 505,30	показник затрат, тис. грн		262 073,70	349 431,60	
	2020 рік				262 073,70	показник продукту: кількість машин/години	1 285 053	1 713 404	
	2021 рік				349 431,60	показник ефективності: середні витрати на одну машину/годину, грн	203,94	203,94	
	2022 рік					показник якості: рівень забезпечення засадами автотранспорту, %	100%	100%	
16. Централізоване забезпечення засадами охорони здоров'я транспортом для надання медичної та екстреної, стаціонарної та паліативної медичної допомоги	2020	Департамент охорони здоров'я, Апарат ВО ІЗДР (СМДЛА), КО «Київмедіацентр»	Бюджет міста Києва	Всього: 81 469,80	показник затрат, тис. грн		81 469,80		
	2020 рік				81 469,80	показник продукту: кількість машин/години	351 996		
	2021 рік					показник ефективності: середні витрати на одну машину/годину, грн	231,43		
	2022 рік					показник якості: рівень забезпечення засадами автотранспорту, %	100%		
17. Підтримка КНП «Центр екстреної медичної допомоги та медицини катастроф міста Києва» в частині централізованого забезпечення послугами спеціалізованого автотранспорту для надання медичної допомоги населенню	2021	Апарат ВО ІЗДР (СМДЛА), КО «Київмедіацентр»	Бюджет міста Києва	Всього: 120 148,20	показник затрат, тис. грн		120 148,20		
	2020 рік					показник продукту: кількість машин/години	469 196		
	2021 рік				120 148,20	показник ефективності: середні витрати на одну машину/годину, грн	256,07		
	2022 рік					показник якості: рівень забезпечення засадами автотранспорту, %	100%		
РАЗОМ ПО МЦПТ "Здоров'я київ" на 2020 - 2022 роки					Всього: 19 908 943,80				
					2020 рік: 6 033 781,80				
					2021 рік: 6 937 151,55				
					2022 рік: 6 839 940,45				
					Всього: 1 328 886,63				
					2020 рік: 421 534,24				
					2021 рік: 442 610,94				
					2022 рік: 464 741,45				
					Всього: 18 572 057,17				
					2020 рік: 5 612 217,56				
					2021 рік: 6 594 540,61				
					2022 рік: 6 365 299,00				



**Заступник міського голови –  
секретар Київської міської ради**

---

Гелевею О.І.  
Страннікову А.М.  
Гаршиній Г.А.

Прошу розглянути проект рішення від 02.07.2020  
№08/231- 1670/ПР в установленому порядку.

Пихтіній О.М.

Для контролю за проходженням та тиражування.

Мондриївському В.М. – до відома

Юнаковій С.М.

Володимир ПРОКОПІВ

“02” липня 2020 року  
№ 08/231 – 1670/ПР





УКРАЇНА

08/231-1670/17P  
02.07.2020

**ВИКОНАВЧИЙ ОРГАН КИЇВСЬКОЇ МІСЬКОЇ РАДИ  
(КИЇВСЬКА МІСЬКА ДЕРЖАВНА АДМІНІСТРАЦІЯ)**

вул. Хрещатик, 36, м. Київ, 01044, тел. (044) 202 71 29, (044) 202 75 58, факс 202 76 41, e-mail: kmda@kma.gov.ua  
Контактний центр міста Києва (044) 15 51 Код ЄДРПОУ 00022527  
E-mail для електронних звернень громадян: zvernen@kma.gov.ua

02.07.2020 № 008-55р

на № \_\_\_\_\_ від \_\_\_\_\_

Київська міська рада

**СУПРОВІДНИЙ ЛИСТ**


Відповідно до статей 26, 29 Регламенту Київської міської ради, затвердженого рішення Київської міської ради від 07 липня 2016 року № 579/579, глави 3 розділу VIII Регламенту виконавчого органу Київської міської ради (Київської міської державної адміністрації), затвердженого розпорядженням виконавчого органу Київської міської ради (Київської міської державної адміністрації) від 08 жовтня 2013 року № 1810 за поданням виконавчого органу Київської міської ради (Київської міської державної адміністрації) направляю проект рішення Київської міської ради «Про внесення зміни до Міської цільової програми «Здоров'я киян» на 2020-2022 роки», затвердженої рішення Київської міської ради від 12.12.2019 № 450/8023.

У відповідності до пункту 3.4 глави 3 розділу VIII Регламенту виконавчого органу Київської міської ради (Київської міської державної адміністрації), затвердженого розпорядженням виконавчого органу Київської міської ради (Київської міської державної адміністрації) від 08 жовтня 2013 року № 1810 інформую, що відповідальним за представлення та супроводження проекту рішення на всіх стадіях розгляду є директор Департаменту охорони здоров'я виконавчого органу Київської міської ради (Київської міської державної адміністрації) Гінзбург В.Г. (тел. 284-0875).

Додатки:

- проект рішення на 29 арк. в 1 прим.;
- пояснювальна записка на 5 арк. в 1 прим;
- порівняльна таблиця на 20 арк. в 1 прим.
- електронна версія зазначеного.

Керівник апарату

 Дмитро ЗАГУМЕННИЙ

152593