



08/231-1655/ПР
01.11.2024

КИЇВСЬКА МІСЬКА РАДА
ІІІ сесія ІХ скликання

Р І Ш Е Н Н Я

Київ

№ _____

ПРОЄКТ

Про продовження дії Стратегії розвитку міста Києва до 2025 року та внесення змін до рішення Київської міської ради від 15 грудня 2011 року № 824/7060 «Про затвердження Стратегії розвитку міста Києва до 2025 року»

Відповідно до законів України «Про місцеве самоврядування в Україні», «Про місцеві державні адміністрації», «Про засади державної регіональної політики», постанов Кабінету Міністрів України від 04 серпня 2023 року № 816 «Деякі питання розроблення регіональних стратегій розвитку і планів заходів з їх реалізації та проведення моніторингу реалізації зазначених стратегій і планів заходів», від 13 серпня 2024 року № 940 «Про внесення змін до Державної стратегії розвитку на 2021 – 2027 роки», з метою приведення у відповідність до законодавства та сучасних соціально-економічних реалій і суспільних вимог Київська міська рада

ВИРІШИЛА:

1. Продовжити дію Стратегії розвитку міста Києва до 2025 року, затвердженої рішенням Київської міської ради від 15 грудня 2011 року № 824/7060 (у редакції рішення Київської міської ради від 06 липня 2017 року № 724/2886), до 2027 року.
2. Унести зміни до рішення Київської міської ради від 15 грудня 2011 року № 824/7060 «Про затвердження Стратегії розвитку міста Києва до 2025 року» (у редакції рішення Київської міської ради від 06 липня 2017 року № 724/2886), виклавши його у такій редакції:

«Про затвердження Стратегії розвитку міста Києва до 2027 року»

Відповідно до законів України «Про місцеве самоврядування в Україні», «Про місцеві державні адміністрації», «Про засади державної регіональної політики», постанов Кабінету Міністрів України від 05 серпня 2020 № 695 «Про затвердження Державної стратегії регіонального розвитку на 2021 – 2027 роки» та від 04 серпня 2023 року № 816 «Деякі питання розроблення регіональних стратегій розвитку і планів заходів з їх реалізації та проведення моніторингу реалізації зазначених стратегій і планів заходів», з метою реалізації стратегічних пріоритетів і цілей економічного і соціального розвитку міста Києва Київська міська рада

ВИРІШИЛА:

1. Затвердити Стратегію розвитку міста Києва до 2027 року, що додається.
2. Виконавчому органу Київської міської ради (Київської міської державної адміністрації), районним в місті Києві державним адміністраціям забезпечити:
 - реалізацію основних завдань Стратегії розвитку міста Києва до 2027 року;
 - в установленому порядку розробку План заходів на 2025 – 2027 роки з реалізації Стратегії розвитку міста Києва до 2027 року та подання його на затвердження Київській міській раді.
3. Оприлюднити це рішення в установленому порядку.
4. Контроль за виконанням цього рішення покласти на постійну комісію Київської міської ради з питань бюджету, соціально-економічного розвитку та інвестиційної діяльності.».
3. Оприлюднити це рішення в установленому порядку.
4. Контроль за виконанням цього рішення покласти на постійну комісію Київської міської ради з питань бюджету, соціально-економічного розвитку та інвестиційної діяльності.

Київський міський голова

Віталій КЛИЧКО

ПОЯСНЮВАЛЬНА ЗАПИСКА

до проекту рішення Київської міської ради

«Про продовження дії Стратегії розвитку міста Києва до 2025 року та внесення змін до рішення Київської міської ради від 15 грудня 2011 року № 824/7060 «Про затвердження Стратегії розвитку міста Києва до 2025 року»

1. Опис проблем, для вирішення яких підготовлено проект рішення Київради, обґрунтування відповідності та достатності передбачених у проекті рішення Київради механізмів і способів вирішення існуючих проблем, а також актуальності цих проблем для територіальної громади міста Києва

Стратегія розвитку міста Києва до 2025 року затверджена рішенням Київської міської ради від 15 грудня 2011 року № 824/7060 (у редакції рішення Київської міської ради від 06 липня 2017 року № 724/2886) (далі – Стратегія).

Внесення змін до Стратегії обумовлено:

- викликами, пов'язаними з воєнним станом в Україні, введеним Указом Президента України від 24 лютого 2022 року № 64/2022 «Про введення воєнного стану в Україні», затвердженим Законом України «Про затвердження Указу Президента України «Про введення воєнного стану в Україні» від 24 лютого 2022 року № 2102-ІХ, та необхідністю подолання негативних наслідків, що постали перед міською владою у зв'язку з військовою агресією російської федерації проти України;
- законодавчими змінами у сфері державної регіональної політики та змінами, пов'язаними з введенням воєнного стану в Україні у зв'язку з військовою агресією російської федерації проти України, зокрема:
 - внесення змін до Закону України «Про засади державної регіональної політики»;
 - прийняття постанов Кабінету Міністрів України від 04 серпня 2023 року № 816 «Деякі питання розроблення регіональних стратегій розвитку і планів заходів з їх реалізації та проведення моніторингу реалізації зазначених стратегій і планів заходів», від 13 серпня 2024 року № 940 «Про внесення змін до Державної стратегії розвитку на 2021 – 2027 роки» та від 18 липня 2023 року № 731 «Про затвердження порядків з питань відновлення та розвитку регіонів і територіальних громад»;
- потребою перегляду пріоритетності цілей і завдань щодо подальшого розвитку міста Києва з урахуванням спроможності забезпечення життєдіяльності та розвитку міста в нових безпекових умовах, зокрема щодо:
 - формування безпекового середовища на території міста;
 - забезпечення стійкості та адаптивності територіальної громади до зовнішніх та внутрішніх змін;
 - забезпечення безпеки та захищеності об'єктів критичної інфраструктури;
 - відновлення та стимулювання розвитку економічного потенціалу;
 - покращення стану та розвиток людського потенціалу;
 - формування сучасних мереж комфортного інклюзивного середовища;
 - подальшого розвитку інформатизації та впровадження цифрових технологій у сфері діяльності столиці.
- необхідністю узгодження пріоритетів, цілей завдань та періоду дії чинної Стратегії розвитку міста Києва до 2025 року зі строками дії Державної стратегії регіонального розвитку України до 2027 року, зокрема, продовження дії Стратегії до 2027 року.

2. Правове обґрунтування необхідності прийняття рішення Київради із посиланням на конкретні положення нормативно-правових актів, на підставі й на виконання яких підготовлено проєкт рішення Київради

Відносини в цій сфері регулюються законами України «Про місцеве самоврядування в Україні», «Про місцеві державні адміністрації», «Про засади державної регіональної політики», постановами Кабінету Міністрів України від 04 серпня 2023 року № 816 «Деякі питання розроблення регіональних стратегій розвитку і планів заходів з їх реалізації та проведення моніторингу реалізації зазначених стратегій і планів заходів» та від 13 серпня 2024 року «Про внесення змін до Державної стратегії розвитку на 2021 – 2027 роки».

Зміни до Стратегії розроблені з урахуванням Указу Президента України від 24 лютого 2022 року № 64/2022 «Про введення воєнного стану в Україні», затвердженим Законом України «Про затвердження Указу Президента України «Про введення воєнного стану в Україні» від 24 лютого 2022 року № 2102-ІХ.

Проєкт рішення Київської міської ради підготовлено відповідно до рішення Київської міської ради від 04 листопада 2021 року № 3135/3176 «Про Регламент Київської міської ради».

Заходи підтримки, передбачені проєктом рішення не містять ознаки державної допомоги в розумінні Закону України «Про державну допомогу суб'єктам господарювання».

З метою забезпечення принципу гласності відповідно до статті 2 Закону України «Про державне прогнозування та розроблення програм економічного і соціального розвитку України» проєкт змін до Стратегії пройшов громадське обговорення:

в установленому порядку з 16.09.2024 по 15.10.2024 у формі електронних консультацій на Єдиному вебпорталі територіальної громади міста Києва (<https://forum.kyivcity.gov.ua/projects/view.php?P=870>);

на онлайн Платформі розвитку Києва (<https://kyivdp.online/>), де організовано збір пропозиції до проєкту змін до Стратегії та ідей щодо довгострокових пріоритетів розвитку м. Києва;

повідомлення та публікації про проведення громадських обговорень були розміщені в медіа:

https://kyivcity.gov.ua/news/strategiya_rozvitku_mista_kiyeva_do_2027_roku_startovalo_gromadske_obgovorennya_proyektu_dokumenta/;

<https://vechirniy.kyiv.ua/news/102854/>;

та у прямому ефірі телеканалу «Київ»:

<https://www.youtube.com/watch?v=LC9Fd3UcDKg>.

У громадському обговоренні проєкту змін до Стратегії взяли участь майже 1000 осіб.

Крім того, відповідно до постанови Кабінету Міністрів України від 03 листопада 2010 року № 996 «Про забезпечення участі громадськості у формуванні та реалізації державної політики» проєкт змін до Стратегії направлено Громадській раді при виконавчому органі Київської міської ради (Київській міській державній адміністрації) для налагодження системного діалогу з громадськістю, підвищення якості підготовки рішень з важливих питань соціально-економічного життя столиці з урахуванням громадської думки.

Відповідно до Закону України «Про стратегічну екологічну оцінку» проєкт змін до Стратегії в установленому порядку пройшов стратегічну екологічну оцінку:

- у період з 28.08.2024 по 12.09.2024 Заяву про визначення обсягу стратегічної екологічної оцінки проєкту змін до Стратегії розвитку міста Києва до 2025 року внесено до Єдиного реєстру стратегічної екологічної оцінки (реєстраційний номер № 28-08-8875-24 <https://my.eco.gov.ua/workflow/c69e7510-6505-11ef-974b-51b73fa6139a>), розміщено на офіційній веб-сторінці Департаменту економіки та інвестицій виконавчого органу Київської

міської ради (Київської міської державної адміністрації) (<https://dei.kyivcity.gov.ua/content/seo-proiektu-zmin-do-strategii.html>).

- у період з 25.09.2024 по 24.10.2024 проєкт зміни до Стратегії розвитку міста Києва до 2025 року та Звіт про стратегічну екологічну оцінку оприлюднено на веб-сторінці Департаменту економіки та інвестицій виконавчого органу Київської міської ради (Київської міської державної адміністрації) та внесено до Єдиного реєстру стратегічної екологічної оцінки (реєстраційний номер № 28-08-8875-24 <https://my.eco.gov.ua/tasks/unit-tasks/e3de7370-6ce2-11ef-874e-4f64d1cbdbf5/info4>) з метою одержання та врахування зауважень і пропозицій громадськості. Повідомлення про оприлюднення змін до Стратегії та Звіту про стратегічну екологічну оцінку розміщено офіційній веб-сторінці Департаменту економіки та інвестицій виконавчого органу Київської міської ради (Київської міської державної адміністрації).

Відповідно до пункту 6 постанови Кабінету Міністрів України від 04 серпня 2023 року № 816 «Деякі питання розроблення регіональних стратегій розвитку і планів заходів з їх реалізації та проведення моніторингу реалізації зазначених стратегій і планів заходів» проєкт змін до Стратегії з відповідними матеріалами направлено Мінінфраструктури для отримання висновку про відповідність проєктів регіональних стратегій розвитку, планів заходів з їх реалізації та змін до них встановленим вимогам щодо їх підготовки, стратегічним цілям і пріоритетам, визначеним Державною стратегією регіонального розвитку України (лист від 29/10/2024 №002-898).

3. Опис цілей і завдань, основних положень проєкту рішення Київради, а також очікуваних соціально-економічних, правових та інших наслідків для територіальної громади міста Києва від прийняття запропонованого проєкту рішення Київради

Ціллю прийняття рішення є:

- актуалізація Стратегії розвитку міста Києва до 2025 року, затвердженої рішенням Київської міської ради від 15 грудня 2021 року № 824/7060 (у редакції рішення Київської міської ради від 06 липня 2017 року № 724/2886), з продовженням її дії до 2027 року, з урахуванням викликів, що постали перед міською владою у зв'язку з військовою агресією російської федерації проти України, та необхідністю відбудови та відновлення економіки міста і його господарського комплексу, а також урахування законодавчих змін та прийнятих стратегічних і програмних документів на рівні держави, пов'язаних з введенням воєнного стану в Україні та майбутнім відновленням держави, а саме актуалізація та уточнення: викликів та проблем, які стоять перед міською владою, пов'язаних з сучасними політичними, суспільними та соціально-економічними реаліями; пріоритетів, бачення (візії), стратегічної мети, стратегічних та оперативних цілей розвитку міста Києва до 2027 року; основних завдань, спрямованих на досягнення цілей розвитку міста, та індикаторів їх результативності з урахуванням роботи відповідної сфери міського господарства у період воєнного стану та можливого повоєнного відновлення;
- приведення Стратегії у відповідність до Державної стратегії розвитку на 2021 – 2027 роки, нова редакція якої затверджена постановою Кабінету Міністрів України від 13.08.2024 № 940, та Порядку розроблення регіональних стратегій розвитку і планів заходів з їх реалізації, а також проведення моніторингу реалізації зазначених стратегій і планів заходів, затвердженим постановою Кабінету Міністрів України від 04 серпня 2023 року № 816;
- надання доручення виконавчому органу Київської міської ради (Київській міській державній адміністрації), районним в місті Києві державним адміністраціям забезпечити: реалізацію основних завдань Стратегії розвитку міста Києва до 2027 року;

в установленому порядку розробити План заходів на 2025 – 2027 роки з реалізації Стратегії розвитку міста Києва до 2027 року та подати його на затвердження Київській міській раді.

4. Інформація про те, чи стосується проєкт рішення прав і соціальної захищеності осіб з інвалідністю

Проєкт рішення стосується прав і соціальної захищеності осіб з інвалідністю. Реалізація основних завдань Стратегії сприятиме створенню в усіх сферах життєдіяльності міста Києва зручного, безпечного та інклюзивного міського середовища для всіх категорій населення, зокрема для осіб з інвалідністю, а саме:

- пристосування житлових будинків до потреб осіб з інвалідністю та маломобільних груп населення, зокрема модернізація ліфтового господарства;
- модернізація дорожньо-транспортної інфраструктури відповідно до вимог доступності та інклюзивності;
- оновлення рухомого складу громадського транспорту з урахуванням доступності для осіб з інвалідністю та інших маломобільних груп населення;
- надання соціальних і реабілітаційних послуг особам з інвалідністю, зокрема пов'язаною з пораненнями внаслідок обстрілів і бойових дій;
- пристосування закладів освіти, охорони здоров'я, соціального захисту, культури, фізичної культури і спорту тощо до потреб осіб з інвалідністю;
- розвиток інклюзивної освіти;
- сприяння реінтеграції осіб з інвалідністю, зокрема шляхом охоплення професійним навчанням осіб з інвалідністю, стимулювання розвитку інклюзивного ринку праці, залученості до занять фізкультурою і спортом, культурно-мистецького життя тощо;
- створення комфортних, безпечних й інклюзивних умов перебування в існуючих парках та скверах міста, а також облаштування нових парків, скверів і зон відпочинку з дотриманням вимог доступності та інклюзивності тощо.

5. Інформація про те, чи містить проєкт рішення службову інформацію у розумінні статті 6 Закону України «Про доступ до публічної інформації»

Проєкт рішення не містить службову інформацію у розумінні статті 6 Закону України «Про доступ до публічної інформації».

6. Інформація про те, чи містить проєкт рішення інформацію про фізичну особу (персональні дані) у розумінні статей 11 та 21 Закону України «Про інформацію» та статті 2 Закону України «Про захист персональних даних»

Проєкт рішення не містить інформацію про фізичну особу (персональні дані) у розумінні статей 11 та 21 Закону України «Про інформацію» та статті 2 Закону України «Про захист персональних даних».

7. Фінансово-економічне обґрунтування


На реалізацію Стратегії передбачається спрямувати кошти бюджету міста Києва, державного бюджету, міжнародних фінансових організацій та інвесторів, інші кошти, дозволені законодавством України.

8. Прізвище або назва суб'єкта подання, прізвище, посада, контактні дані доповідача проєкту рішення Київради на пленарному засіданні та особи, відповідальної за супроводження проєкту рішення Київради


Суб'єктом подання та доповідачем проєкту рішення є директор Департаменту економіки та інвестицій виконавчого органу Київської міської ради (Київської міської державної адміністрації) Наталія Мельник (202-72-80).

Особою, відповідальною за супроводження проєкту рішення Київської міської ради є начальник управління координації регіональної економічної політики та стратегічного розвитку Вікторія Мохонько (202-76-80).

Директор Департаменту економіки
та інвестицій виконавчого органу
Київської міської ради (Київської міської
державної адміністрації)



Наталія МЕЛЬНИК



Додаток
до рішення Київської міської ради
від 15 грудня 2011 року № 824/7060
(у редакції рішення Київської міської
ради
від _____ № _____)

СТРАТЕГІЯ РОЗВИТКУ МІСТА КИЄВА ДО 2027 РОКУ

2024

ЗМІСТ

ВСТУП.....	4
ЗАГАЛЬНІ ВІДОМОСТІ ПРО МІСТО.....	6
ОСНОВНІ ТЕНДЕНЦІЇ ТА ПРОБЛЕМИ СОЦІАЛЬНО-ЕКОНОМІЧНОГО РОЗВИТКУ М. КИЄВА.....	9
SWOT-АНАЛІЗ. ВИЗНАЧЕННЯ ВИКЛИКІВ, РИЗИКІВ І ПОРІВНЯЛЬНИХ ПЕРЕВАГ М. КИЄВА.....	30
СТРАТЕГІЧНЕ БАЧЕННЯ, ПРІОРИТЕТИ РОЗВИТКУ СТОЛИЦІ.....	38
МЕХАНІЗМ РЕАЛІЗАЦІЇ СТРАТЕГІЇ.....	39
УЗГОДЖЕНІСТЬ СТРАТЕГІЇ РОЗВИТКУ М. КИЄВА ДО 2027 РОКУ З ДЕРЖАВНИМИ СТРАТЕГІЧНИМИ ДОКУМЕНТАМИ.....	41
СИСТЕМА МОНІТОРИНГУ ТА ОЦІНКИ РЕЗУЛЬТАТИВНОСТІ РЕАЛІЗАЦІЇ СТРАТЕГІЇ	43
ДОДАТКИ.....	44
Додаток 1. СТРАТЕГІЧНІ ТА ОПЕРАТИВНІ ЦІЛІ РОЗВИТКУ М. КИЄВА. ОСНОВНІ ЗАВДАННЯ З ЇХ ДОСЯГНЕННЯ.....	44
Додаток 2. ІНДИКАТОРИ РЕЗУЛЬТАТИВНОСТІ, ЩО ХАРАКТЕРИЗУЮТЬ ВИКОНАННЯ ЦІЛЕЙ І ЗАВДАНЬ СТРАТЕГІЇ РОЗВИТКУ МІСТА КИЄВА.....	60

СПИСОК СКОРОЧЕНЬ

АСКДР	Автоматизована система керування дорожнім рухом
ВВП	Валовий внутрішній продукт
ВДВ	Валова додана вартість
ВО КМР (КМДА)	Виконавчий орган Київської міської ради (Київська міська державна адміністрація)
ВПО	Внутрішньо переміщені особи
ВРП	Валовий регіональний продукт
ДБСТ	Дитячий будинок сімейного типу
ДПП	Державно-приватне партнерство
ДПТ	Детальні плани територій
ДЮСШ	Дитячо-юнацька спортивна школа
ЄДЕССБ	Єдина державна електронна система у сфері будівництва
ЄС	Європейський Союз
ЄСВ	Єдиний соціальний внесок
ЖБК	Житлово-будівельні кооперативи
ЗДО	Заклад дошкільної освіти
ЗЗСО	Заклад загальної середньої освіти
ЗПО	Заклад позашкільної освіти
ЗП(ПТ)О	Заклад професійної (професійно-технічної) освіти
ЗСУ	Збройні сили України
ЗСЦЗ	Захисні споруди цивільного захисту
ЗФПО	Заклад фахової передвищої освіти
МГБ	Малий груповий будинок
МОП	Міжнародна організація праці
ОСББ	Об'єднання співвласників багатоквартирних будинків
ПП	Прямі іноземні інвестиції
ПЗФ	Природно-заповідний фонд
ТАЦО	Територіальна автоматизована система централізованого оповіщення
ТПВ	Тверді побутові відходи
ЦНАП	Центр надання адміністративних послуг

ВСТУП

Стратегія розвитку міста Києва до 2027 року (далі – Стратегія) спрямована на забезпечення подальшого розвитку міста Києва з урахуванням нових воєнно-політичних та фінансово-економічних умов, що склалися у державі та її столиці.

Підготовка нової редакції Стратегії розвитку міста Києва до 2025 року з продовженням її дії до 2027 року є кроком до подальшого удосконалення та розвитку механізмів стратегічного планування у місті Києві, оптимального узгодження змін державної нормативно-правової бази щодо стратегічного планування розвитку України, її регіонів, врахування європейських підходів у сфері муніципального та кризового менеджменту.

Передумовами актуалізації чинної Стратегії розвитку міста Києва є:

- наслідки повномасштабної збройної агресії Російської Федерації проти України та їх вплив на столицю, підвищення ролі безпеки та стійкості до зовнішніх чинників;
- набуття Україною статусу кандидата на членство в ЄС та перехід до початку переговорів про вступ України до ЄС;
- зміни, внесені до Закону України «Про засади державної регіональної політики»;
- необхідність узгодження стратегічних цілей, пріоритетів і терміну дії Стратегії з Державною стратегією регіонального розвитку України на 2021–2027 роки;
- кліматичні зобов'язання України.

Стратегія розроблена з урахуванням:

- Цілей сталого розвитку України на період до 2030 року, затверджених Указом Президента України від 30 вересня 2019 року № 722/2019;
- Закону України «Про забезпечення рівних прав і можливостей жінок і чоловіків»;
- Національної стратегії зі створення безбар'єрного простору в Україні на період до 2030 року, затвердженої постановою Кабінету Міністрів України від 14 квітня 2021 року № 366-р;
- основних положень Державної стратегії регіонального розвитку на 2021–2027 роки, затверджених постановою Кабінету Міністрів України від 05 серпня 2020 року № 695 (в редакції постанови Кабінету Міністрів України від 13 серпня 2024 року № 940);
- основних напрямів смарт-спеціалізації міста Києва, схвалених рішенням Київської міської ради від 19 грудня 2019 року № 498/8071;
- результатів реалізації Стратегії розвитку міста Києва до 2025 року (в редакції рішення Київської міської ради від 06 липня 2017 року № 724/2886) та планів заходів на відповідні роки з її реалізації;
- інших стратегічних документів України та концептуальних документів м. Києва.

Методологічні засади здійснення актуалізації Стратегії:

- Порядок розроблення регіональних стратегій розвитку і планів заходів з їх реалізації, а також проведення моніторингу реалізації зазначених стратегій і планів заходів, затверджений постановою Кабінету Міністрів України від 4 серпня 2023 року № 816;

- Порядок проведення оцінювання реалізації державної регіональної політики, затверджений постановою Кабінету Міністрів України від 15 березня 2024 року № 305 «Деякі питання проведення моніторингу та оцінювання державної регіональної політики»;

- Методичні рекомендації щодо застосування смарт-спеціалізації на регіональному рівні, затверджені наказом Міністерства економіки України від 10 червня 2024 року № 14563.

Підготовка нової редакції Стратегії розвитку міста Києва до 2025 року з продовженням її дії до 2027 року здійснювалася робочою групою з актуалізації Стратегії розвитку міста Києва до 2025 року і розроблення плану заходів з її реалізації, утвореною розпорядженням Київської міської військової адміністрації від 20 лютого 2024 року № 114, у складі 163 представників громадськості, експертного середовища, бізнес-структур, наукових і освітніх закладів, неурядових організацій, органів державної влади та місцевого самоврядування. Пропозиції представників органів виконавчої влади, експертного співтовариства, громадськості, бізнесу та науковців щодо формування цілей і завдань Стратегії були опрацьовані та узагальнені експертними групами робочої групи, схвалені президією робочої групи. Такий підхід забезпечив інклюзивність та відкритість процесу.

Оновлення та актуалізація цілей та завдань Стратегії здійснено з використанням територіально-орієнтованого та безпекового підходів з урахуванням змін і впливів, завданих збройною агресією Російської Федерації проти України.

ЗАГАЛЬНІ ВІДОМОСТІ ПРО МІСТО

Географічне розташування та суміжні території

Місто Київ є столицею України і розташоване у центральній частині Європи, на півночі України, у середній течії річки Дніпро та на обох її берегах.

Місто знаходиться на перетині основних транспортних (водних, залізничних, автомобільних, повітряних) та туристичних шляхів сполучення з півночі й заходу Європи до європейського півдня та Близького Сходу, а також до східно-євразійського простору.

Протяжність міста з півночі на південь 42,1 км, із заходу на схід – 41,9 км. Площа міста становить 826 км² (0,14% території України) та є однією з найбільших серед міст України та європейських столиць.

м. Львів	м. Харків	м. Дніпро
171,01 км ²	350,02 км ²	405,08 км ²

Місто Київ є центром регіональної системи розселення. Чисельність населення столиці – близько 3 млн осіб. До зони впливу міста належить низка локальних систем розселення з центрами в обласних центрах – Чернігові (відстань до м. Києва – 150 км), Житомирі (140 км), Черкасах (188 км), а також містах Біла Церква, Звягель, Бердичів, Коростень, Умань, Ніжин, Прилуки. Довкола Києва формується агломерація, що об'єднує 11 міст: Бориспіль, Бровари, Васильків, Обухів та інші, 8 селищ і понад 50 сіл.

Ландшафтні особливості рельєфу

Північна частина міста Києва розташована на Поліській низовині, південно-західна (правобережна) – на Придніпровській височині, південно-східна (лівобережна) – на Придніпровській низовині. Правобережжя м. Києва на підвищеному, роздробленому ярами і балками плато, яке відокремлюється крутим схилом від долини р. Дніпра, лівобережжя значно нижче із вирівняною поверхнею.

Значне ландшафтне та біологічне різноманіття обумовлене положенням м. Києва на межі мішанолісової та лісостепової фізико-географічних зон. На території м. Києва поєднуються зональні мішанолісові та лісостепові ландшафти, а також інтразональні заплавні ландшафти у долині р. Дніпра. Приуроченість міст до великих річок, які використовувались як транспортні магістралі, типова для Європи. Так, міста Відень і Будапешт розташовані на р. Дунаї, Берлін – на р. Шпрее. Проте, природні умови м. Києва унікальні саме через поєднання різних типів ландшафтів у його межах.

Кліматичні умови

Місто Київ характеризується досить комфортним, помірно континентальним кліматом з теплим літом та м'якою зимою. Протягом року переважає антициклонічна діяльність, якій властива доволі стійка, малохмарна погода. Середньорічна температура повітря +8,9°C – +11,9°C. Найвища середня температура спостерігається переважно у липні (+19,8°C), найнижча – переважно у січні (–4,7°C). Середньорічна кількість опадів становить 650 мм: взимку – 146 мм, навесні – 141 мм, влітку – 230 мм, восени – 133 мм. У середньому за рік спостерігаються 163 дні з опадами. Для м. Києва характерні прояви кліматичних змін, пов'язаних з глобальним зростанням середньорічної температури повітря.

Адміністративно-територіальний поділ

Місто Київ має спеціальний статус, це окрема адміністративно-територіальна одиниця України, культурний та урядовий центр країни, а також адміністративний центр Київської області.

Київ поділено на десять адміністративних районів. З них 7 районів розташовані на правому березі р. Дніпра і 3 – на лівобережжі.

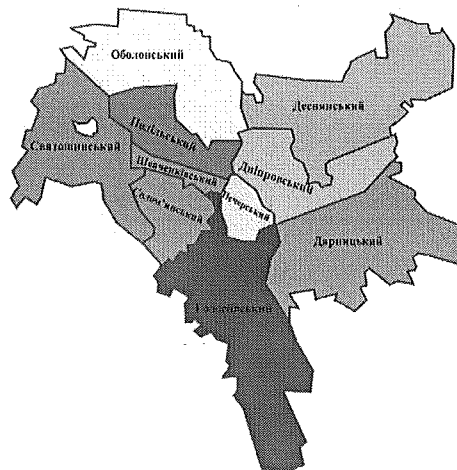


Рисунок 1. Адміністративно-територіальний поділ міста Києва

ПРИРОДНО-РЕСУРСНИЙ ПОТЕНЦІАЛ

Лісові ресурси

Територія м. Києва становить 82,6 тис. га, зокрема площа земель лісогосподарського призначення – 33,43 тис. га (40,5 %). Переважна більшість лісових масивів входить до складу трьох комунальних підприємств лісопаркових господарств м. Києва – КП «Дарницьке лісопаркове господарство», КП «Святошинське лісопаркове господарство» та КП «Лісопаркове господарство «Конча-Заспа».

Природно-рекреаційні ресурси

Місто Київ має цінні території, придатні для комфортного відпочинку. Добре збережені лісові масиви, зокрема і з водоймами. Такі осередки природних ландшафтів мають комфортні мікрокліматичні умови. У місті функціонують два курорти загальнодержавного значення – Пуща-Водиця (Оболонський район) та Конча-Заспа (Голосіївський район). Важливою складовою природно-рекреаційних ресурсів є наявність озелених територій, їх площа у межах м. Києва становить 45,0 тис. га, або 54,5% площі міста.

Для м. Києва мінімальна нормативна площа озелених територій загального користування (парки, сквери, бульвари) згідно з містобудівними вимогами має становити 20 м² / особу. Нині на одного мешканця / мешканку м. Києва припадає 23,2 м² площі зелених насаджень загального користування.

Усього в м. Києві 128 парків площею 3394,02 га. Особливий спеціалізований статус мають три ботанічні сади, Київський зоологічний парк загальнодержавного значення, Національний музей народної архітектури та побуту, Національний комплекс «Експоцентр України», загальна площа яких – 611,4 га.

Природно-заповідний фонд

Місто Київ багате на об'єкти природно-заповідного фонду – природні та ландшафтні парки, парки-пам'ятки садово-паркового мистецтва, заказники і пам'ятки природи, ботанічні сади, загальна площа яких становить 21,5 тис. га, це понад 26,4% загальної площі міста.

На території міста розташований Національний природний парк «Голосіївський» – єдиний в Україні та один з кількох національних парків у світі, розташованих в межах мегаполісу. Загальнодержавне значення мають три ботанічні сади: Національний ботанічний

сад ім. М.М. Гришка НАН України, Ботанічний сад ім. Академіка О. В. Фоміна, Ботанічний сад Національного університету біоресурсів і природокористування України та 2 дендропарки, де представлені цінні види флори з усіх куточків Землі.

Національний природний парк «Голосіївський» і Канівське водосховище (р. Дніпро та острови у межах м. Києва) належать до територій особливого природоохоронного значення Смарагдової мережі, яка створюється відповідно до вимог Конвенції про охорону дикої флори та фауни і природних середовищ існування в Європі (Бернської конвенції). У межах м. Києва долина р. Дніпра має статус ядра екологічної мережі.

Мінеральні ресурси

На території м. Києва зафіксовані нерудні корисні копалини для будівництва – глина, пісок. У безпосередній близькості до міста, у районі м. Ірпеня та с. Білогородки, знаходяться поклади торфу. Корисні копалини Київської області – торф, пісок кварцовий, пісок будівельний, суглинок, глина, граніт (поблизу м. Фастова, у долині р. Росі за лінією м. Білої Церкви – м. Рокитного – м. Богуслава).

Водні ресурси

Місто Київ розташоване у середній течії на обох берегах річки Дніпро, яка тут є верхів'ям Канівського водосховища. Найбільша ширина у межах столиці – 1,5 км. Річка Дніпро розгалужується на два рукави, з яких правий є головним, його ширина 400–600 м. Середня глибина основного русла 6–12 м, максимальна – 20 м.

Місто Київ багате на водойми: загалом на його території розташовано 430 водойм різного типу (озера, ставки, малі річки тощо). Найважливішими малими річками на правобережжі м. Києва є Либідь, Сирець, Нивка та Віта, на лівобережжі – р. Дарниця, перетворена на Дарницький меліоративний канал.

ОСНОВНІ ТЕНДЕНЦІЇ ТА ПРОБЛЕМИ СОЦІАЛЬНО-ЕКОНОМІЧНОГО РОЗВИТКУ м. КИЄВА

БЕЗПЕКА ТА ЦИВІЛЬНИЙ ЗАХИСТ


Формування безпекового середовища на території міста Києва – головна стратегічна мета та завдання влади, громади, бізнесу столиці України.

В умовах воєнного стану та відповідно до вимог Закону України «Про правовий режим воєнного стану» система забезпечення безпеки та цивільного захисту в місті Києві з 24.02.2022 перейшла з мирного до надзвичайного режиму функціонування.

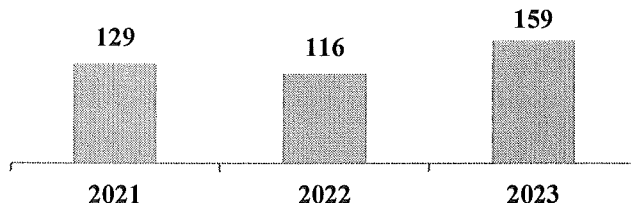
З урахуванням реального стану, наявних та можливих ризиків і загроз безпеці населення та міста в цілому безпекова політика міста Києва впродовж 2022–2024 років була направлена на:

- забезпечення безпеки та стійкості громади, розвиток інфраструктури безпеки;
- розвиток потенціалу стійкості всієї громади до надзвичайних та кризових ситуацій;
- зміцнення громадської безпеки і порядку, посилення боротьби зі злочинністю.

Показник довіри населення до поліції*, %



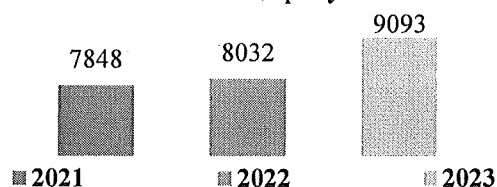
Рівень злочинності на 10 тис. населення



Середній час очікування наряду поліції становив менше 11 хвилин (2022 рік – 15 хвилин).

Для покращення системи нагляду та вчасного реагування на повідомлення про кримінальні правопорушення здійснено подальший розвиток системи відеонагляду та відеоаналітики.

Загальна кількість встановлених камер, на кінець року



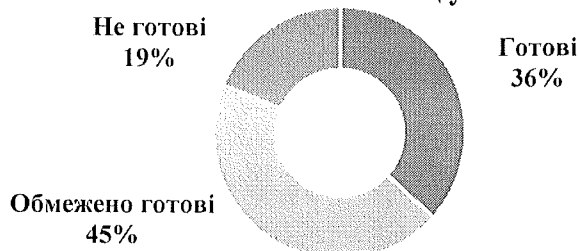
Збройна агресія Російської Федерації проти України та постійна загроза нанесення повітряних ударів ворогом по місту, зокрема по об'єктах критичної та цивільної інфраструктури, вимагає запровадження безпекових заходів задля створення захищеного міського середовища, які є одним із головних пріоритетів розвитку міста.

В столиці облаштовано та функціонують **1012 пунктів незламності**.

Фонд захисних споруд цивільного захисту (ЗСЦЗ) міста становить **4068** із них:

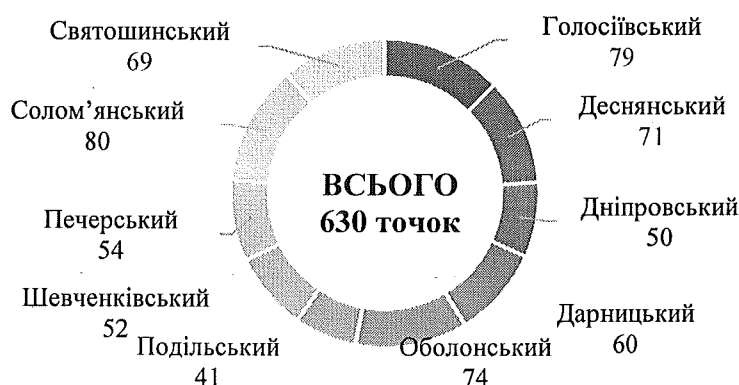
- сховищ – **515**;
- споруд подвійного призначення (підземних паркінгів, підземних переходів, споруд Київського метрополітену) та найпростіших укриттів – **3553**.

Стан готовності сховищ у місті Києві, %



У місті функціонує і розвивається територіальна автоматизована система централізованого оповіщення про загрозу виникнення або виникнення надзвичайних ситуацій (ТАЦО), яка за підсумками 2023 року включає 630 точок

Система оповіщення та інформування з питань безпеки у місті, точок



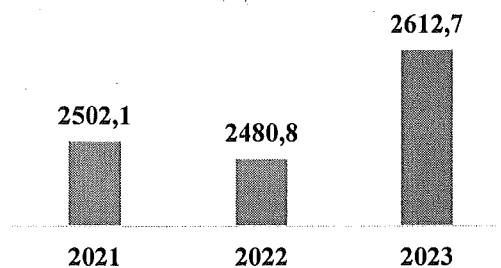
СОЦІАЛЬНА ПІДТРИМКА ТА ДОПОМОГА

Соціальний захист населення, зокрема шляхом надання соціальних послуг та адресної матеріальної допомоги, є одним із пріоритетних завдань, які стоять перед державою та київською владою. У 2023 році в порівнянні з 2021 роком кількість осіб, що потребувала соціальної підтримки і допомоги, зменшилася на 11,9 %. Найсуттєвіше зменшення відбулось по таких категоріях: сім'ї з дітьми – на 23,0 %; малозабезпечені сім'ї – на 18,2 %, що обумовлено міграцією цих категорій населення в більш безпечні місця через війну в країні. Водночас, в столиці існує тенденція до зростання на 15,5 % у 2023 році в порівнянні з 2021 роком чисельності осіб з інвалідністю та дітей з інвалідністю, які потребують соціальної матеріальної підтримки та реабілітаційних послуг.

Чисельність отримувачів державної допомоги та компенсацій, тис. осіб

	2021	2022	2023
Усього,			
з них:	113,9	106,0	100,3
Сім'ї з дітьми	67,0	58,7	51,6
Малозабезпечені сім'ї	2,2	3,3	1,8
Особи з інвалідністю з дитинства та діти з інвалідністю	23,2	24,5	26,8
Інші отримувачі	21,5	19,5	20,1

Обсяги державної допомоги мешканцям / мешканкам столиці, які її потребують, млн грн

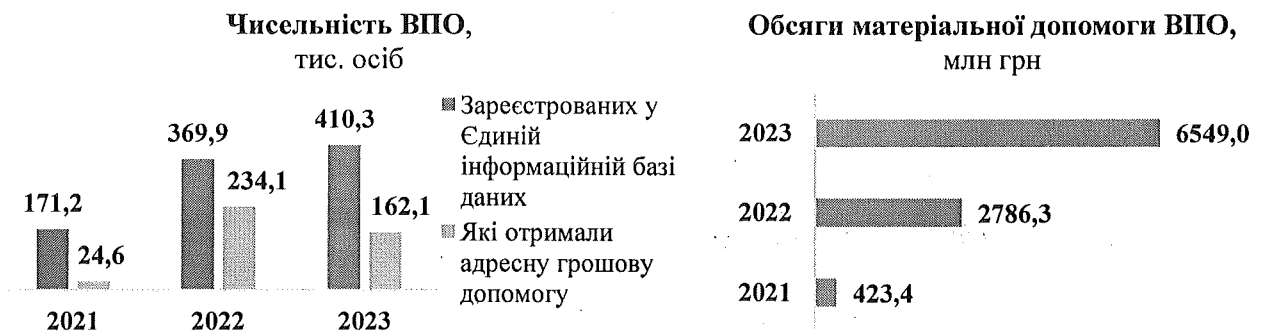


Місто Київ посідає одне з перших місць в країні за кількістю ветеранів / ветеранок війни, що зумовлює необхідність забезпечення актуальної та ефективної системи їх соціального захисту. Триваюче повномасштабне російське воєнне вторгнення викликає постійне зростання кількості учасників / учасниць бойових дій та ветеранів / ветеранок війни, які потребують створення умов для ефективної реадaptaції, соціально-економічної реінтеграції та забезпечення доступності психологічної і реабілітаційної допомоги. Це призводить до відповідного збільшення обсягів соціальної допомоги в умовах, коли соціальні гарантії не завжди забезпечені належним ресурсом. Нагальною потребою залишається розробка сучасних адресних програм, які забезпечували б реінтеграцію ветеранів киян-Захисників та киянок-Захисниць України, членів їхніх сімей та членів сімей загиблих (померлих) Захисників та Захисниць України.

млн.грн

	2021	2022	2023
Матеріальна допомога киянам-Захисникам та киянкам-Захисницям України	155,9	161,3	176,6
Щорічна адресна матеріальна допомога членам сімей загиблих (померлих) Захисників та Захисниць України	15,6	15,8	91,3
Щомісячна адресна матеріальна допомога членам сімей загиблих (померлих) Захисників та Захисниць України	17,5	16,6	82,3
Щомісячна адресна матеріальна допомога неповнолітнім дітям загиблих (померлих) Захисників та Захисниць України	16,5	18,4	108,3
Матеріальна адресна допомога на оплату житлово-комунальних послуг киянам-Захисникам та киянкам-Захисницям України	4,5	3,7	3,2

Повномасштабна збройна агресія Російської Федерації проти України призвела до збільшення чисельності ВПО у столиці, спричинивши суттєві складнощі із реалізацією економічних і соціальних прав внутрішньо переміщених осіб. Суттєве збільшення кількості ВПО в столичному регіоні обумовило зростання обсягів матеріальної допомоги цій категорії населення. Станом на 01.01.2024 кількість ВПО зросла на 239,1 тис. осіб у порівнянні з 2021 роком і становила 410,3 тис. осіб, а кількість отримувачів адресної грошової допомоги та допомоги на оплату житлово-комунальних послуг – у 6,6 разів. Нагальним питанням стає вибудовування більш комплексного реагування на виклики переміщення, формування та реалізації політики реінтеграції постраждалих, пошук організаційних та фінансових рішень у сфері забезпечення житлом, працевлаштування тощо.



Триваючі воєнні дії посилюють негативну тенденцію щодо зростання кількості дітей-сиріт та дітей, позбавлених батьківського піклування в місті. Проблемним питанням залишається недостатній рівень охоплення дітей-сиріт сімейними формами виховання та забезпечення їх умовами проживання максимально наближеними до сімейних, першочергово це стосується дітей з інвалідністю, сімейних груп братів та сестер від 3 до 5 рідних, а також дітей підліткового віку, що обумовлено відсутністю потенційних кандидатів (усиновлювачів, опікунів), які б виявили бажання прийняти на виховання дітей зазначених категорій.

	2021	2022	2023
Чисельність дітей-сиріт та дітей, позбавлених батьківського піклування	2338	2295	2321
Рівень охоплення сімейними формами виховання, %	93,6	92,6	92,0

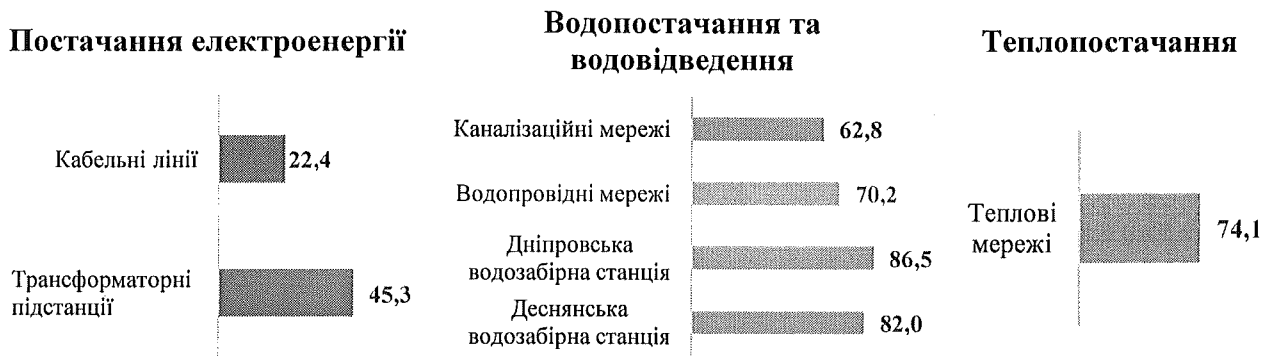
Проблемним питанням соціального захисту населення залишається недостатність забезпечення громадян / громадянок житлом. Кількість громадян / громадянок, які потребують поліпшення житлових умов, зокрема представників / представниць вразливих груп населення (дітей-сиріт, дітей, позбавлених батьківського піклування, та осіб з їх числа, ВПО, ветеранів / ветеранок війни та членів їх сімей, інших категорій населення) щороку зростає. Так, станом на 01.01.2024 у районних в місті Києві державних адміністраціях на квартирному обліку перебувало 68,5 тис. громадян / громадянок даної категорії. Незважаючи на заходи, які

вживаються київською міською владою, частка громадян / громадянок, які щорічно покращують свої житлові умови та отримують житло, впродовж 2021–2023 років залишається досить низькою – у середньому 0,5 %.

ЖИТЛОВО-КОМУНАЛЬНЕ ГОСПОДАРСТВО

Переважна більшість комунальної інфраструктури м. Києва потребує модернізації у зв'язку з високим рівнем зносу та пошкодженням внаслідок збройної агресії Російської Федерації.

Рівень зносу комунальної інфраструктури м. Києва станом на 01.01.2024, %



Значних руйнувань та пошкоджень зазнала енергетична інфраструктура столиці. Внаслідок системних ракетних ударів з боку Російської Федерації пошкоджено 60 % енергетичних потужностей столиці, що суттєво знижує рівень енергетичної безпеки м. Києва.

Рівень енергонезалежності столиці залишається недостатнім. Традиційна централізована система виробництва електроенергії вже не відповідає сучасним вимогам безпеки та ефективності, особливо в умовах зростаючих загроз енергетичній стабільності. Децентралізація виробництва електроенергії, яка передбачає розвиток малих та середніх генераційних установок, розташованих поблизу місць споживання, є критично необхідною для забезпечення енергетичної стійкості столиці та зменшення залежності від великих централізованих енергетичних об'єктів.

В умовах воєнного стану посилилися загрози щодо зниження можливостей галузі для безперервного та якісного надання комунальних послуг.



Збільшення енергетичної ефективності будівель у м. Києві є ключовим для подальшого зниження витрат на енергію, зменшення викидів CO₂, покращення якості життя, збереження

ресурсів, стимулювання інновацій і створення нових робочих місць, а також для забезпечення відповідності міжнародним стандартам сталого розвитку.

Простежується зниження ефективності управління житловим фондом та комунальною інфраструктурою столиці, що проявляється у зниженні рівня безпеки, комфорту та доступності житла, особливо для маломобільних груп населення. Також відзначається недостатній рівень цифровізації та прозорості у наданні комунальних послуг, що є особливо важливим у воєнний час.


Спостерігається слабка соціальна взаємодія, самоорганізація споживачів житлово-комунальних послуг та недостатній рівень залучення мешканців / мешканок столиці до прийняття рішень щодо управління спільною власністю. Частка багатоквартирного житлового фонду м. Києва, співвласники якого визначилися з формою управління належним їм багатоквартирним будинком (у тому числі ЖБК), на кінець 2023 року становила лише 27 %.

ТРАНСПОРТ ТА МІСЬКА МОБІЛЬНІСТЬ

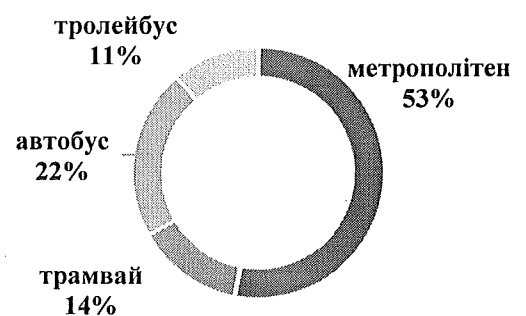
Транспортна система столиці забезпечує життєдіяльність та мобільність населення. Її стан відображає інвестиційну привабливість, сприяє економічному зростанню та поліпшенню екологічної ситуації у місті.

Одним з найбільш важливих соціальних питань мегаполісів є створення сучасної транспортної системи на рівні міжнародних стандартів. Розробка та впровадження Плану сталої міської мобільності (ПСММ), як інструменту стратегічного планування розвитку сучасної транспортної системи міста, дасть можливість формувати транспортну політику столиці з урахуванням принципів сталої мобільності, зокрема створення сприятливих умов для пріоритетного розвитку громадського транспорту.

Відсоток населення, що витрачає певний час на переміщення по місту «дім - робота», «робота - дім» / навчання або інше місце призначення в один бік громадським транспортом у 2023 році, %

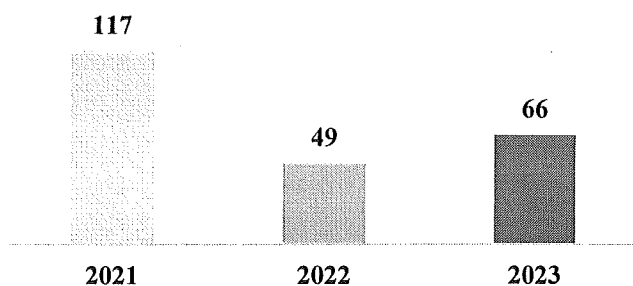


Пасажи́рські перевезення за видами транспорту у 2023 році, %

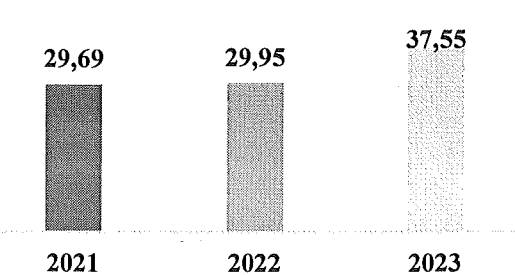


Задля вирішення проблемних питань ефективності управління транспортним комплексом, місто потребує впровадження інтелектуальної транспортної системи, яка об'єднає в єдиний технічний і технологічний комплекс підсистеми організації руху, що дозволить контролювати та координувати транспортні потоки, здійснювати відеонагляд за дорожнім рухом та фіксувати правопорушення, регулювати рух на вулицях міста та запобігати заторам, зменшувати навантаження та підвищувати пропускну спроможність вулично-дорожньої мережі.

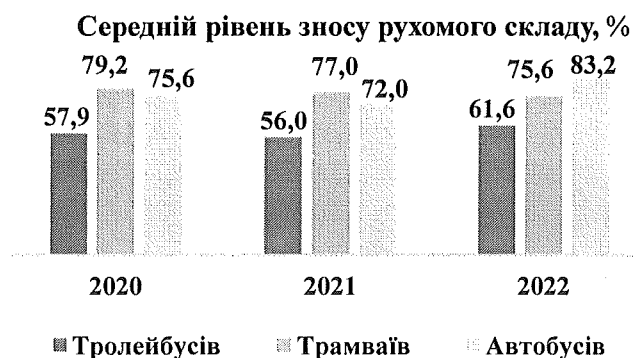
Підключення світлофорних об'єктів до існуючої системи центрального пункту керування служби АСКДР, од.



Охоплення паркомісцями зареєстрованих автомобілів, паркомісць / 1 тис. зареєстрованих авто




Протягом останніх років спостерігалися досить низькі темпи будівництва метрополітену в м. Києві. Також невирішеними залишаються питання забезпечення швидкісного транспортного сполучення між лівобережною та правобережною частинами міста та транспортного обслуговування Деснянського району, одного з найбільших в м. Києві.



Оновлення рухомого складу громадського транспорту з урахуванням вимог безбар'єрності та екологічності є вагомим складовим надання якісних транспортних послуг, що підвищує комфорт життя мешканок та мешканців / мешканок столиці, більшість рухомого складу громадського транспорту столиці має високий рівень зношеності (близько 74 %).

У столиці спостерігається позитивна тенденція зі створення комфортних та безбар'єрних пішохідних зон, зокрема у центральній частині міста, однак актуальною залишається проблема доступності транспортної інфраструктури для осіб з інвалідністю та інших маломобільних груп населення.

Облаштування наземних пішохідних переходів заниженим бортовим каменем, од.



Стала, інклюзивна та стійка до безпекових загроз транспортна інфраструктура, яка дозволяє безпечно пересування пішоходів, впливає на рівень автомобілізації та якість довкілля, є одним із пріоритетів розвитку міста.

ЕКОПОЛІТИКА ТА ОХОРОНА ДОВКІЛЛЯ

У столиці впродовж років зберігається тенденція щодо посилення техногенного впливу на стан природних ресурсів, що значною мірою впливає на якість життя в місті. Російська військова агресія проти України завдала значної шкоди довкіллю та негативно вплинула на клімат і стан навколишнього природного середовища, спричинивши викиди в атмосферне повітря значної кількості вуглекислого газу й інших парникових газів, забруднення ґрунтів і водойм, пошкодження зелених насаджень.

У 2022 році столиця України отримала особливу відзнаку від IQAir як місто, що попри повномасштабну війну розбудовує систему моніторингу повітря та докладає зусиль для покращення екологічної ситуації.

Світовий рейтинг IQAir World Air Quality Report¹

City	2021	2022	2023
Kyiv, Ukraine	18,8	9,5	8,9

У місті функціонує найбільша в Україні автоматична система моніторингу якості повітря:

53 пункти спостережень європейського зразка (7 референтних високоточних пунктів спостереження та 46 індикативних датчиків автоматичного моніторингу стану атмосферного повітря), яка з

2022 року додана до переліку джерел, що враховуються при розрахунку світового рейтингу міст за якістю повітря, завдяки чому Київ у 2023 році посів 26 місце у світовому рейтингу IQAir World Air Quality Report, опинившись між Мадридом та Токіо.

Збереження та відтворення екосистем, розвиток територій та об'єктів природно-заповідного фонду, поліпшення стану довкілля столиці сприятиме підвищенню стійкості та адаптивності міста Києва до змін клімату.

Зелені зони відіграють у місті важливу функцію запобігання негативним наслідкам впливу на стан природних ресурсів. Площа зелених насаджень м. Києва (включно з садово-дачною забудовою) – 45,0 тис. га, або 54,5 % площі міста, зокрема площі природно-заповідного фонду становлять 21,5 тис. га.

Природно-заповідний фонд міста Києва²

	на 01.01.2021	на 01.01.2022	на 01.01.2023
Кількість об'єктів ПЗФ, од.	210	221	234
Фактична площа ПЗФ, га	21,1	21,2	21,5


26,4 %
загальної площі м. Києва

0,52 % –

фактична площа територій і об'єктів міста Києва загальнодержавної площі територій та об'єктів ПЗФ

Проблема відходів є однією з ключових екологічних проблем міста Києва. На території міста щорічно утворюються значні обсяги відходів виробництва та споживання, які є джерелом екологічної небезпеки.

Зібрано та вивезено ТВП (різних фракцій), тис. м³



Карта місць встановлення контейнерів для збору небезпечних відходів на території міста Києва



Сучасні реалії вимагають удосконалення та розвитку ефективної системи управління відходами, розбудови інфраструктури та потребують підвищення рівня обізнаності населення міста.

¹ <https://www.iqair.com/world-most-polluted-cities?sort=-rank&page=88&perPage=50&cities=>

² <https://ecodep-2023.kyivcity.gov.ua/files/2023/10/11/ekopasport.pdf>

Питання управління відходами від руйнувань – одне з пріоритетних у процесі відновлення. В умовах значного руйнування енергетичного сектору виникають ризики суттєвого зростання у післявоєнний період кількості та обсягів відходів пошкодженого електричного та електронного обладнання, а також відпрацьованих батарейок, батарей та акумуляторів.

ОХОРОНА ЗДОРОВ'Я ТА ЗДОРОВИЙ СПОСІБ ЖИТТЯ

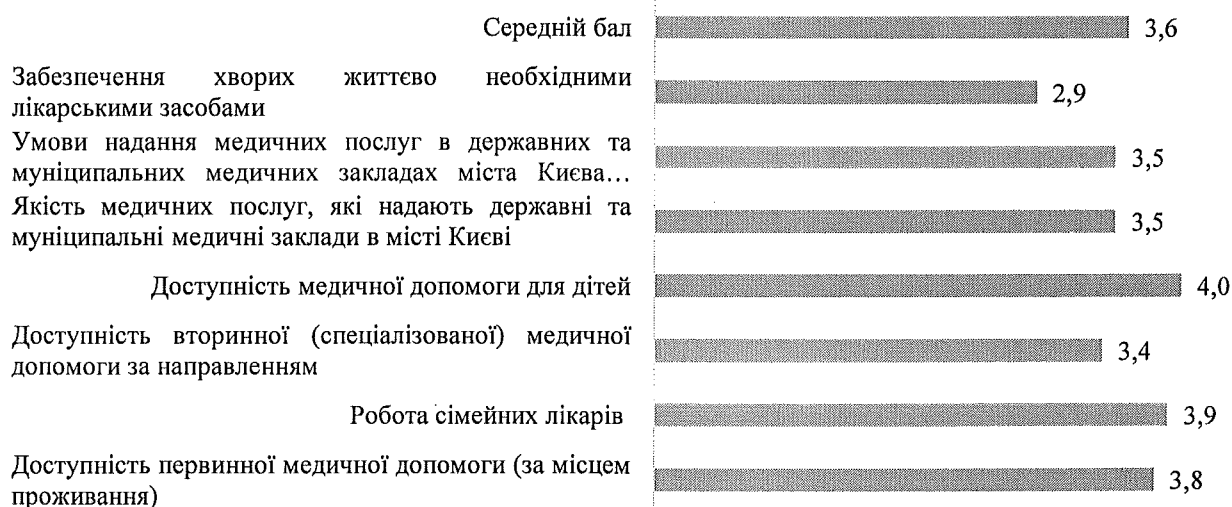
Триваюча збройна агресія Російської Федерації проти України поглибила існуючі негативні тенденції демографічного розвитку – високий рівень смертності, недостатній рівень народжуваності, дитяча смертність, прискорення старіння населення тощо. Згідно з прогнозами продовжаться тенденції щодо скорочення тривалості життя, зросте рівень інвалідизації, відбуватиметься погіршення стану здоров'я населення через постійне перебування у стресовому стані та неможливість своєчасного обстеження та лікування.

У воєнний період спостерігається зростання потреби розвитку реабілітаційних послуг через збільшення кількості фізичних і психологічних травм серед учасників / учасниць бойових дій, ветеранів / ветеранок війни та цивільного населення. Для забезпечення цих потреб необхідне розширення спеціалізованої медичної допомоги, психологічної підтримки та розвиток програм соціальної адаптації, спрямованих на забезпечення ефективного відновлення здоров'я і працездатності постраждалих.

Реалізація муніципальних програм сприяла покращенню якості та доступності надання медичної допомоги, забезпеченню пацієнтів безоплатними дороговартісними життєво необхідними лікарськими засобами та медичними виробами, підвищенню рівня оснащення сучасним обладнанням закладів охорони здоров'я, покращенню умов перебування пацієнтів.


Проведені соціологічні опитування свідчать, що кияни та киянки позитивно сприймають реформу в сфері охорони здоров'я. Середня оцінка становить 3,6 бали за п'ятибальною шкалою. Найвище оцінюють доступність медичної допомоги для дітей, доступність первинної та екстреної медичної допомоги, роботу сімейних лікарів.

Оцінка киянами та киянками доступності та якості медичних послуг в місті




Поряд з цим останніми роками спостерігається зростання кількості інфекційних та соціально небезпечних захворювань у жінок і чоловіків. Недостатня мотивація населення до ведення здорового способу життя призводить до збільшення випадків хронічних та гострих захворювань.

Захворюваність населення на злоякісні новоутворення (на 100 тис. населення)



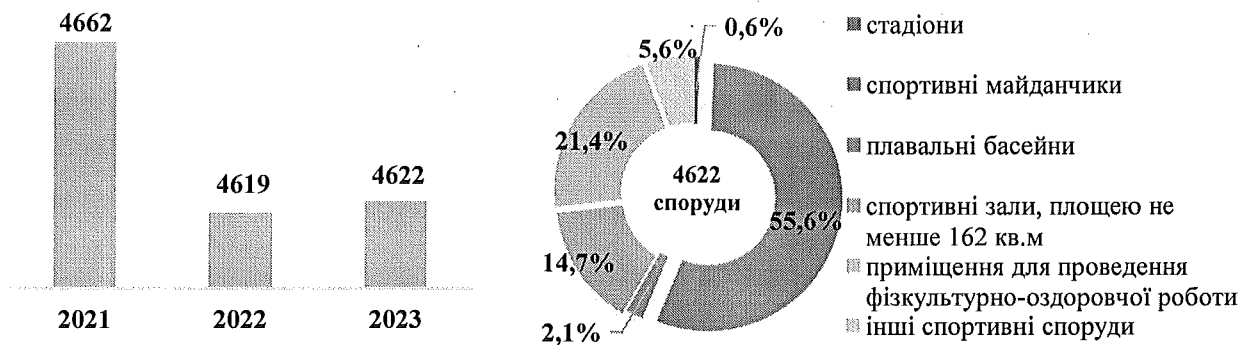
Захворюваність на туберкульоз у м. Києві (на 100 тис. населення)



Зниження фізичної активності населення під час війни стало серйозною проблемою, що впливає на фізичне і ментальне здоров'я. Залучення населення до фізичної активності стає особливо актуальним завданням для країни, що перебуває під постійною загрозою війни. Важливим завданням формування політики в сфері розвитку фізичної культури і спорту стає визначення шляхів з інтеграції спорту в повсякденне життя, забезпечення належних умов для розвитку системи закладів фізичної культури і спорту, формування у населення культури здорового способу життя.

Київ є одним із сучасних спортивних центрів України. Під час триваючих воєнних дій столиця працює над забезпеченням умов для збереження спортивної інфраструктури, однак проблемним питанням стає недостатня кількість спортивних споруд та місць для заняття фізичною культурою, облаштованих для осіб з інвалідністю. Стрімке зростання інклюзивної складової в соціальному житті обумовлює необхідність модернізації матеріально-технічної бази закладів фізичної культури і спорту, збереження та оновлення спортивної інфраструктури з урахуванням інклюзивних потреб. Важливим завданням повоєнного відновлення повинна також стати розбудова спортивної інфраструктури, що відповідатиме міжнародним стандартам для проведення офіційних міжнародних та всеукраїнських спортивних змагань.

Спортивна інфраструктура міста Києва



Нагальною потребою для просування здорового способу життя стає створення умов для активного залучення громадян / громадянок до масового оздоровчого спорту, що є визначальним чинником виховання здорової нації.

Незважаючи на те, що Київ є центром проведення спортивних заходів та активного відпочинку, обмеження на проведення масових заходів, пов'язане з воєнним станом в Україні, ускладнило проведення в столиці фізкультурно-масових заходів, унеможливило організацію спортивних змагань та призвело до суттєвого зниження рівня охоплення населення міста

Рівень охоплення груп населення фізкультурно-оздоровчою діяльністю у м. Києві, %

Група населення	2021	2022	2023
Особи у віці 6 – 18 років	21,3	17,2	21,2
Особи у віці 19 – 35 років	9,5	8,1	8,6
Особи у віці 36 і старше	2,1	1,8	2,1

фізкультурно-оздоровчою діяльністю.

Діяльність дитячо-юнацьких спортивних шкіл м. Києва

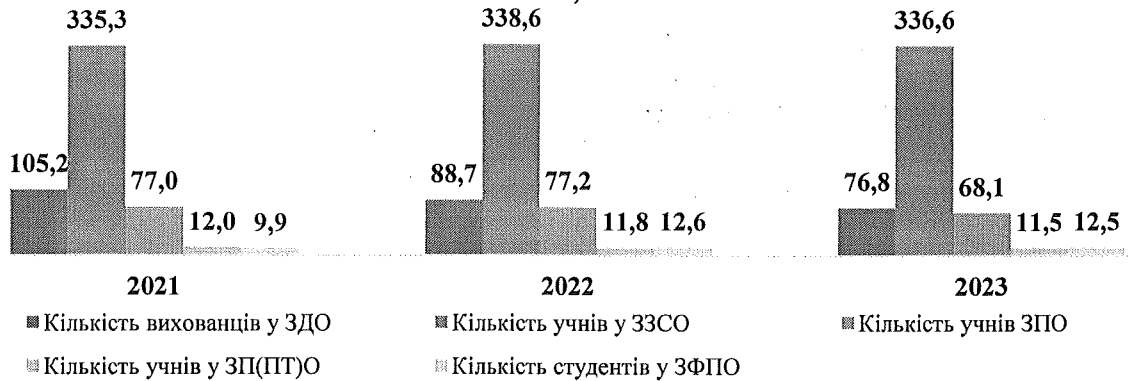
Виклики останніх років призвели до суттєвого скорочення контингенту дітей в сфері дитячо-юнацького спорту. Водночас мережа ДЮСШ не зазнала пошкоджень, в м. Києві функціонує 92 ДЮСШ, збережено діяльність закладів, які працюють із дітьми з інвалідністю. Кількість вихованців у них зросла внаслідок збільшення кількості надання послуг внутрішньо-переміщеним особам та дітям з інвалідністю, зокрема тим, що отримали її внаслідок військової агресії Російської Федерації проти України.



ОСВІТА

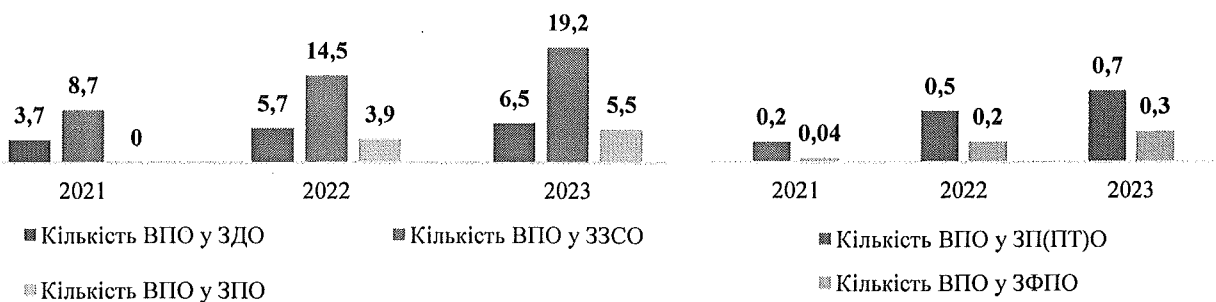
У місті Києві протягом останніх років відбувається зменшення кількості дітей у закладах освіти у зв'язку зі скороченням рівня народжуваності, значною імміграцією населення за кордон, пов'язаною з військовою агресією та повномасштабним вторгненням Російської Федерації в Україну.

Кількість дітей та здобувачів освіти у закладах освіти всіх типів та форм власності, тис. осіб

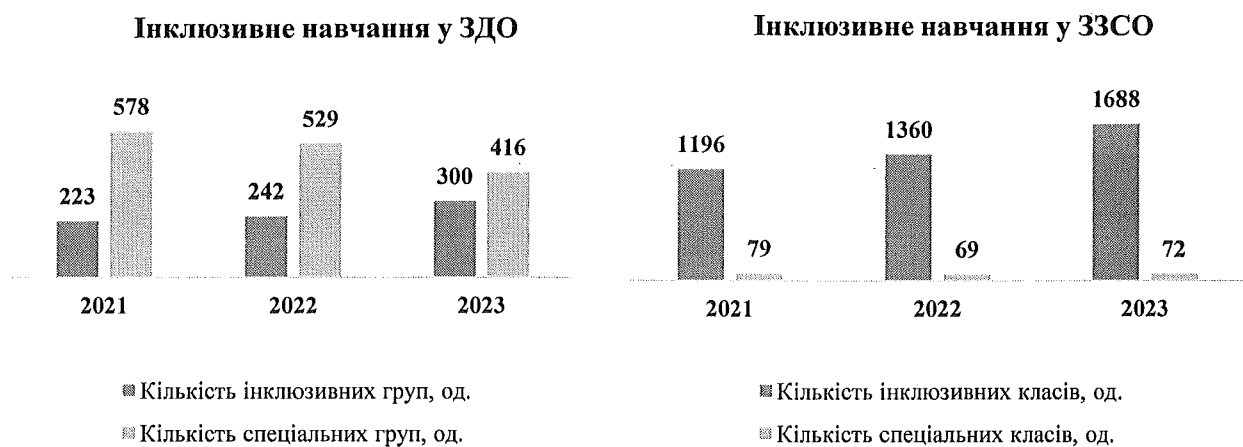


Активні процеси внутрішньої міграції з окупованих територій України обумовили збільшення чисельності дітей із числа внутрішньо переміщених осіб у закладах освіти комунальної власності міста.

Чисельність дітей ВПО у закладах освіти, тис. осіб



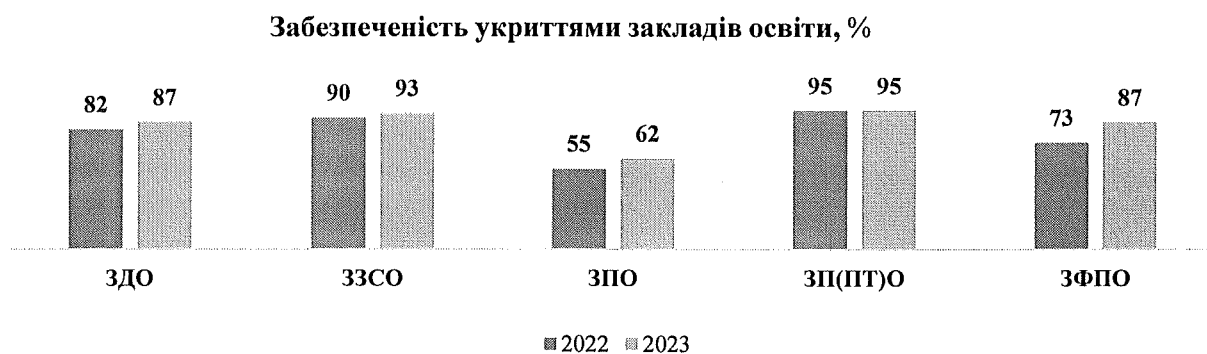
Продовжує зростати кількість інклюзивних груп у ЗДО та класів у ЗЗСО, що свідчить про удосконалення інклюзивного освітнього середовища. Водночас, потреба у створенні спеціальних груп та класів знижується через скорочення контингенту учнів / учениць та дітей дошкільного віку.



У сфері загальної середньої освіти виникли «освітні розриви» під час вивчення основних базових тем з окремих предметів внаслідок запровадження змішаної та дистанційної форм навчання у м. Києві через карантинні обмеження протягом 2019–2023 років, пов'язаних зі запобіганням поширенню COVID – 19, а також повномасштабною збройною агресією Російської Федерації проти України.

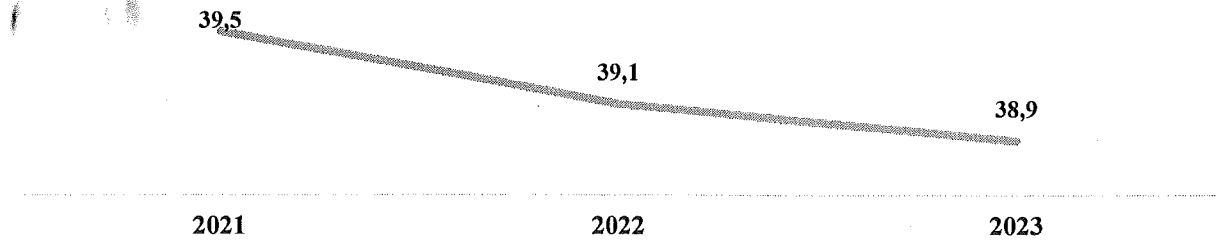
У м. Києві через міграційні та мобілізаційні процеси спостерігається поглиблення дефіциту робітничих кадрів. Підвищення якості професійної (професійно-технічної) та фахової передвищої освіти, подальше впровадження дуальної форми навчання, розширення співпраці закладів освіти із виробничою сферою сприятиме вирішенню зазначеної проблеми, що набуває особливої актуальності у повоєнній відбудові столиці.

Актуальною проблемою залишається небезпека для учасників / учасниць освітнього процесу через постійні терористичні атаки Російської Федерації на м. Київ, вирішенню якої сприятиме збільшення кількості закладів освіти, облаштованих найпростішими укриттями та захисними спорудами цивільного захисту.



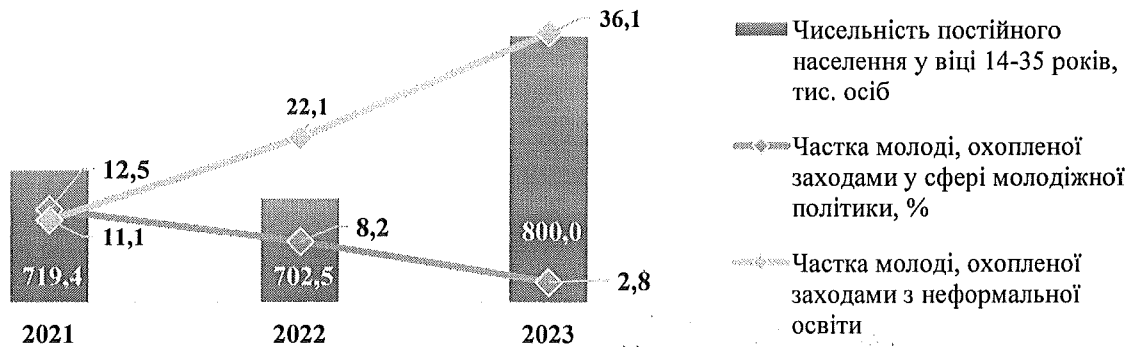
Через воєнні дії відбувся відтік понад 1 тис. педагогічних працівників / працівниць м. Києва за кордон у 2022 році, внаслідок чого зменшилась кількість кваліфікованих кадрів у закладах освіти.

Загальна кількість педагогічних працівників / працівниць у закладах освіти, тис. осіб



Освітні та безпекові виклики визначають потребу в оновленні підходів щодо формування та реалізації молодіжної політики. Київ є центром проведення молодіжних заходів, спрямованих на підтримку та розвиток творчої та обдарованої молоді. Відповідаючи викликам, пов'язаним із повномасштабною військовою збройною агресією, впроваджується активна політика щодо утвердження української громадянської ідентичності серед дітей та молоді як одного з основоположних чинників формування здатності держави протистояти внутрішнім і зовнішнім безпековим загрозам. Основним напрямом роботи у сфері молодіжної політики стає національно-патріотичне і військово-патріотичне виховання молодого покоління.


Реалізація молодіжної політики у м. Києві



Враховуючи важливість збереження та розвитку молодого покоління як вагомого аспекту повоєнного відновлення людського капіталу, особливої уваги потребує розвиток неформальної освіти, власного потенціалу молоді, розбудова платформ, спрямованих на створення умов для залучення молоді до участі у суспільному житті, підвищення її самостійності, конкурентоспроможності, формування громадянських компетентностей.

Діяльність підліткових клубів міста Києва

Безпекові загрози призвели до призупинення реалізації проєктів, розроблених молодіжними та дитячими громадськими організаціями, для яких надається фінансова підтримка з бюджету міста Києва. Поряд з цим, місту вдалося зберегти молодіжну інфраструктуру, яка практично не зазнала пошкоджень і функціонує в стабільному режимі.



У 9 районах міста Києва функціонують 155 підліткових клубів за місцем проживання для дітей та молоді, клуби працюють за фізкультурно-спортивним, художньо-естетичним та різнопрофільними напрямками.


Розвиток діючої мережі закладів молодіжної інфраструктури як ефективних осередків роботи з молоддю, забезпечення якості послуг, що ними надаються, повинно стати одним з основних завдань у сфері формування молодіжної роботи.

ПУБЛІЧНИЙ ПРОСТІР


Серед основних тенденцій розвитку м. Києва останніми роками є впровадження сучасних принципів формування публічного простору. Розробка та реалізація програми комплексного підходу до впорядкування міського середовища, а також вдосконалення нормативно-правового забезпечення дозволять трансформувати міське середовище відповідно до принципів сталості, доступності, інклюзивності, енергоефективності та захищеності, стійкості до безпекових загроз.

Оцінка діяльності міської влади у напрямку поліпшення публічних просторів міста, %

Створення громадських просторів для обговорення проблемних питань розвитку громади / районів / мікрорайонів (наприклад Vcentri HUB)




Благоустрій місць дозвілля та відпочинку киян та киянок




Моніторинг стану благоустрою міста, забезпечення фізичної безбар'єрності та доступності публічного простору і об'єктів благоустрою, модернізація світлового середовища, громадський контроль, впровадження сучасних підходів до утримання тварин, зокрема модернізація існуючих і створення нових притулків для тварин підвищать рівень безпеки, комфорту та покращать санітарно-епідеміологічну ситуацію у столиці.

Відсоток задоволеності киян та киянок якістю міського середовища у своєму мікрорайоні, %

Наявність локацій із зеленими насадженнями та зонами відпочинку



Наявність зон виходу тварин



АДМІНІСТРАТИВНІ ПОСЛУГИ

Якість надання адміністративних послуг є важливим елементом державного сервісу як в мирний час, так і в умовах воєнного стану.

Кількість видів адміністративних послуг, що надаються у ЦНАПах, на початок 2024 року становить 459, серед них 85 – послуги соціального характеру. Найбільш затребуваними видами адміністративних послуг є послуги з реєстрації місця проживання, паспортні, соціальні послуги, реєстрація майна, бізнесу, актів цивільного стану.

Протягом 2021–2023 років зберігався високий попит на адміністративні послуги, зокрема на послуги, що надаються в електронному форматі. Разом з тим в електронному вигляді доступно лише 22 % видів послуг, тому дана сфера потребує подальшої цифровізації для підвищення рівня доступності адміністративних послуг.

Вирішенню проблеми рівноправного доступу громадян до державних сервісів незалежно від реєстрації місця проживання сприяє забезпечення принципу екстериторіальності. Підвищення соціальної підтримки та орієнтації на потреби різних категорій населення вирішується запровадженням послуг для ветеранів / ветеранок та членів їхніх родин, а також комплексних послуг за життєвими обставинами та бізнес-ситуаціями.

Забезпечується високий рівень безбар'єрності ЦНАПів через облаштування всіх ЦНАПів за сучасними стандартами з урахуванням потреб осіб з інвалідністю, людей літнього віку, родин з дітьми. За результатами моніторингу, проведеного Міністерством цифрової трансформації України, рівень безбар'єрності ЦНАПів по м. Києву становить 90 %, в цілому по Україні – 53 %.

Простежувалася тенденція до зростання мережі центрів надання адміністративних послуг (ЦНАП), що складається з 20 ЦНАПів та їхніх територіальних підрозділів, у яких працює понад 500 адміністраторів. Тривають процеси збільшення кількості висококваліфікованих кадрів відповідно до масштабування мережі.

ПРОМИСЛОВІСТЬ ТА РОЗВИТОК ПІДПРИЄМНИЦТВА

Київ є важливим економічним центром України, частка якого у ВВП країни становила у 2021 році 23,4 %. ВРП на одну особу перевищив 13 тис. євро (2021 рік).

У 2023 році, незважаючи на продовження воєнного стану в Україні, в м. Києві відбувалось поступове відновлення діяльності промислових підприємств.

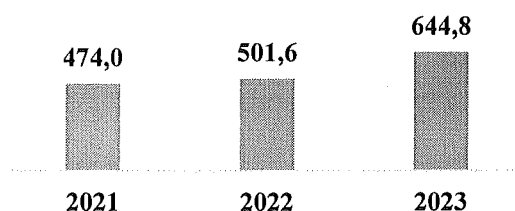
Індекси промислової продукції за видами діяльності, % до попереднього року

	2021	2022	2023 ³
Промисловість	103,0	69,9	128,8
Переробна промисловість	107,7	65,1	141,0
Постачання електроенергії, газу, пари та кондиційованого повітря	94,8	79,6	108,6

Зростання обсягів реалізованої промислової продукції, виробленої в м. Києві, відбувається здебільшого через промислову інфляцію.

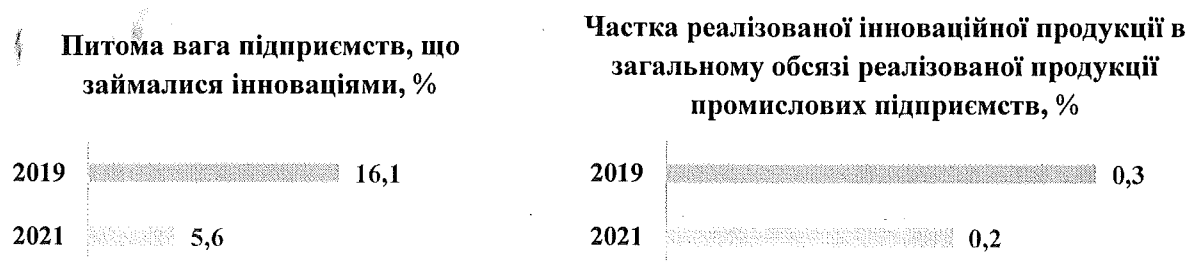
Частка реалізованої промислової продукції підприємств м. Києва становить понад 22,5 % у загальнодержавних обсягах.

Обсяг реалізованої промислової продукції, млрд грн




³ Дані попередні, інформація може бути уточнена з урахуванням надходження нових даних від респондентів

Водночас спостерігається зниження показників інноваційної діяльності промислових підприємств столиці. Обсяг реалізованої інноваційної продукції у 2021 році зменшився порівняно з 2019 роком на 58,3 % та становив 871,6 млн гривень.



Зважаючи на світову кон'юнктуру, яка склалася на зовнішніх ринках, зменшуються обсяги експорту товарів, вироблених промисловими підприємствами міста Києва.



Проте, фармацевтична галузь, визначена як напрям смарт-спеціалізації міста Києва, залишається флагманом вітчизняної фармацевтичної промисловості, маючи значний інноваційний та експортний потенціал.

Київ продовжує бути містом, яке надає конкурентні переваги для ведення бізнесу. Разом з тим підприємницький ландшафт столиці стратегічно спрямований на розвиток смарт-спеціалізації.

У столиці зареєстрована найбільша серед інших регіонів кількість суб'єктів господарювання. Уже у 2023 році після значної стагнації бізнесу відновилася тенденція щодо збільшення кількості підприємницьких структур в місті.

	2021	2022	2023
Чисельність застрахованих осіб, за яких сплачується ЄСВ, тис. осіб (станом на грудень відповідного року)	2001,4	1788,2	1874,3
Кількість зареєстрованих суб'єктів господарювання (фізичних та юридичних осіб), тис. од.	679,5	607,3	636,2
Кількість діючих суб'єктів господарювання (фізичних та юридичних осіб), тис. од.	313,6	315,0	362,8
Надходження до бюджету міста Києва від суб'єктів господарювання (фізичних та юридичних осіб), млн грн	39,4	42,3	51,0
Кількість об'єктів інфраструктури підтримки підприємництва, од.	5704	5928	6111

Київ має розвинену екосистему стартапів з найвищим рейтингом в Україні. Стартапи є перспективною та прибутковою формою ведення бізнесу, працюючи в багатьох галузях, зокрема високотехнологічних та інноваційних, що сприяє обороноздатності країни та її повоєнній відбудові. У місті працює 394 інноваційні стартап-компанії, що становить близько 74 % стартап-компаній України. У світовому рейтингу Global Ecosystem Index у 2023 році Київ посів 77 місце, піднявшись на 16 позицій. Місто Київ перетворюється на центр інноваційних

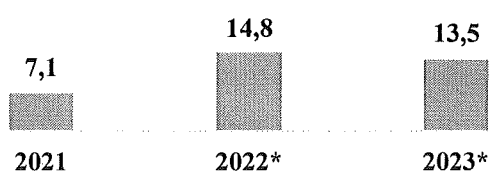
ідей та творчих рішень, де креативні індустрії стають драйверами економічного зростання, а їх розвиток визначений одним із основних напрямів смарт-спеціалізації.

ІТ-галузь у воєнний час за рахунок підвищення попиту на внутрішньому і зовнішньому ринку та отримання додаткових інвестицій залишається однією з найперспективніших галузей української економіки: у 2022 році вона зросла на 5,8 %, а експорт ІТ-послуг становив понад 44 % в загальному експорті послуг.

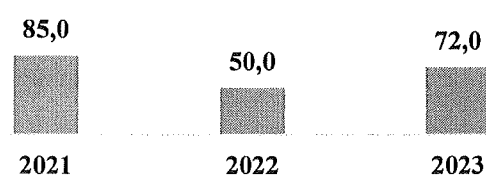
Враховуючи стрімку динаміку розвитку та вагому частку галузі інформаційно-комунікаційних технологій в загальному обсязі наданих послуг та їх експорту, вона визначена одним із основних напрямів смарт-спеціалізації міста Києва.

Столичний ринок праці зазнав значного негативного впливу наслідків, спричинених повномасштабною військовою російською агресією проти України.

Рівень безробіття населення у віці 15–70 років (за методологією МОП), %



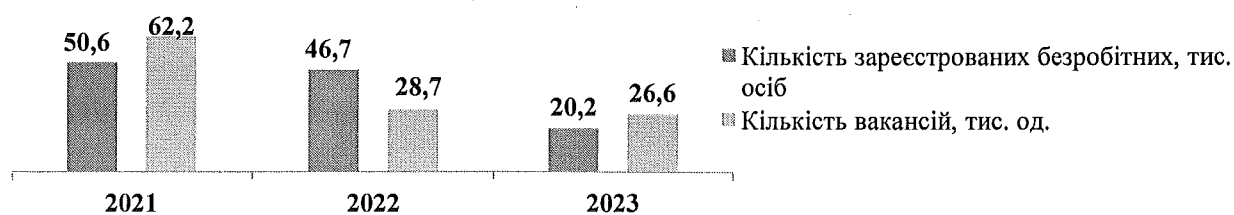
Чисельність прийнятих на роботу на створені нові робочі місця, тис. осіб



* Розрахунковий, за даними НБУ

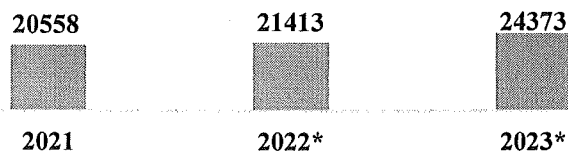
Характерним для столичного ринку праці є професійно-кваліфікаційний дисбаланс та певні відмінності між попитом і пропозицією робочої сили. У 2023 році за низкою професій (зокрема у сфері освіти, охорони здоров'я, робочих спеціальностей) кількість кандидатів на одну вакансію була нижча за одиницю, що свідчить про суттєвий дефіцит кадрів. Пропозиція робочої сили обмежена міграцією населення за кордон, мобілізацією до лав ЗСУ, повільною адаптацією ВПО на нових місцях проживання.

Попит та пропозиція на зареєстрованому ринку праці



Зберігається тенденція до зростання середньомісячної номінальної заробітної плати у столиці.

Середньомісячна номінальна заробітна плата, грн



*За даними ГУ ПФУ в м. Києві

У воєнний час і в період повоєнного відновлення важливим є забезпечення мобільності робочої сили, що сприятиме зміцненню її адаптивності та підвищенню конкурентоспроможності на столичному ринку праці. У цьому контексті ВПО, ветерани / ветеранки війни та члени їхніх сімей, особи з інвалідністю потребують особливої уваги і додаткових гарантій у працевлаштуванні через специфічні труднощі та перешкоди, з якими

вони стикаються. В умовах обмеженого кадрового ресурсу інвестування в інклюзивний ринок праці є вагомим стратегічним кроком для формування людського капіталу, що сприятиме зростанню економіки і стимулюванню підприємницької діяльності.

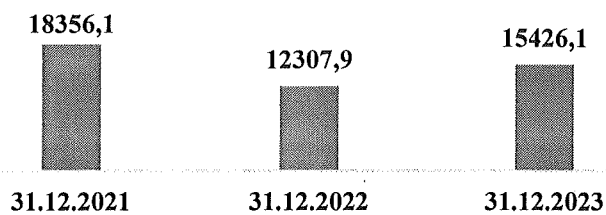
ІНВЕСТИЦІЇ

В умовах військової агресії з боку Російської Федерації влада працює, зокрема, над відновленням економіки, допомогою підприємцям та створенням умов для залучення інвестицій у столицю.

Незважаючи на соціальну та економічну шкоду, яку місто продовжує зазнавати внаслідок затяжного воєнного конфлікту, Міжнародне рейтингове агентство Moody's Investors Service підтвердило довгостроковий рейтинг Києва в іноземній та національній валюті на рівні «Саа3», а також базову кредитну оцінку (BCA) на рівні «Саа3» та покращило прогноз рейтингів з «негативного» на «стабільний».

Повномасштабне вторгнення Російської Федерації в Україну у 2022 році та пов'язані з ним вкрай високі воєнні ризики, нестабільність економічної ситуації й ускладнення ведення бізнесу, неможливість спрогнозувати перспективи повернення інвестицій в майбутньому призвели до значного зниження обсягу ПІІ, внесених в економіку м. Києва, – до 15,4 млрд дол. США. на кінець 2023 року.

Прямі інвестиції (інструменти участі в капіталі) в економіці м. Києва, млн дол. США



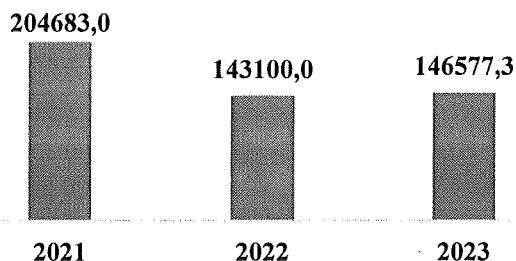
19,2 %

ПІІ України

Інвестиції спрямовуються у вже розвинені сфери економічної діяльності.

Впродовж останніх років частка країн ЄС серед найбільших країн-інвесторів в економіку міста Києва продовжує зростати і становить понад 77 %.

Капітальні інвестиції в економіку м. Києва, млн грн



У 2022 році – 34,9 % загальнодержавного обсягу.

Повномасштабне вторгнення Російської Федерації на територію України та наслідки кризової ситуації, спричиненої пандемією COVID-19, суттєво вплинули на скорочення обсягу капітальних інвестицій, які у 2023 році становили лише 146,6 млрд грн, що номінально на 28,4 % менше ніж у 2021 році.

Упродовж 2021–2023 років у середньому 90 % загального обсягу капітальних інвестицій столиці освоєно у матеріальні активи.

Внесені у 2022 році зміни до бюджетного законодавства відкрили новий механізм залучення коштів для реалізації проєктів на умовах ДПП, який дає можливість державним партнерам брати довгострокові зобов'язання в рамках договорів ДПП, а приватним партнерам

(концесіонерам) надає впевненості у виконанні державою своїх зобов'язань та функціонуванні механізму ДПП (концесії).

Це важливий крок для реалізації соціально значущих проєктів, які найчастіше реалізуються за моделлю ДПП на основі доступності інфраструктури з платежами за експлуатаційну готовність.

РОЗБУДОВА МІСТА І ЗЕМЕЛЬНІ ВІДНОСИНИ

З повномасштабним вторгненням Російської Федерації на територію України, виникла нагальна необхідність перегляду існуючих нормативно-правових та розпорядчих актів у галузі містобудування та, зокрема, змін до Генерального плану м. Києва з урахуванням останніх тенденцій.

Рішенням Київської міської ради від 11.04.2024 № 377/8343 «Про невідкладні заходи забезпечення сталого розвитку м. Києва» визначено комплексний підхід щодо розробки проєктів містобудівної документації, призначеної для обґрунтування довгострокової стратегії планування та забудови території м. Києва.

Поряд з цим, враховуючи вимоги щодо оприлюднення наборів даних у формі відкритих даних під час дії воєнного стану, публікація генеральних планів населених пунктів, планів зонування території, детальних планів території, містобудівної документації територіальних громад та їх проєктів не здійснюється. У зв'язку з цими обмеженнями виникли проблеми щодо розробки містобудівної документації та проведення процедур громадських обговорень (слухань) містобудівної документації на місцевому рівні відповідно до законодавства України. Наслідком таких обмежень, спричинених війною, став низький показник затверджених детальних планів територій (ДПТ) (46 з 220 запланованих).

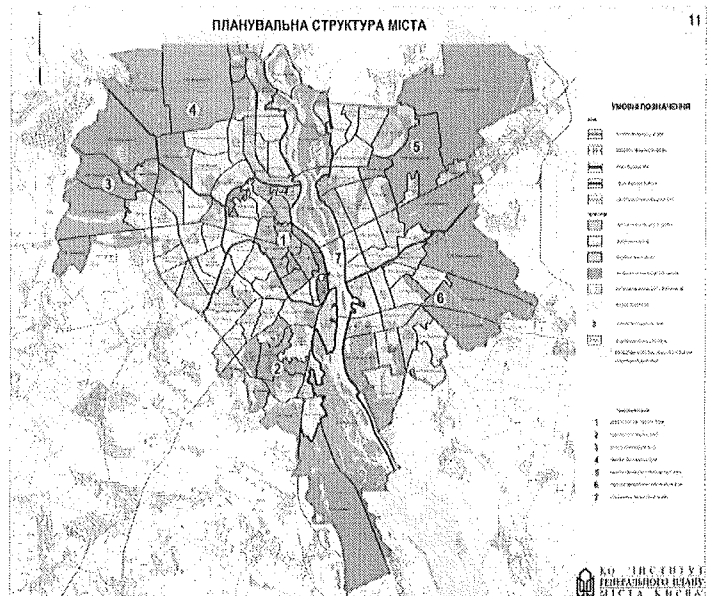


Рисунок 2. Планувальна структура міста Києва

Для оптимізації управління міськими ресурсами з 2020 року створено та впроваджено Портал Єдиної державної електронної системи у сфері будівництва (ЄДЕССБ), що сприяє прозорості, відкритості та загальнодоступності даних містобудівного кадастру. ЄДЕССБ дає можливість відслідковувати всі етапи будівництва в режимі реального часу, знижуючи ризики корупції в галузі. З 2024 року у ЄДЕССБ доступна автоматична первинна реєстрація спеціальних майнових прав на об'єкт незавершеного будівництва та його складові частини (майбутні об'єкти нерухомості).

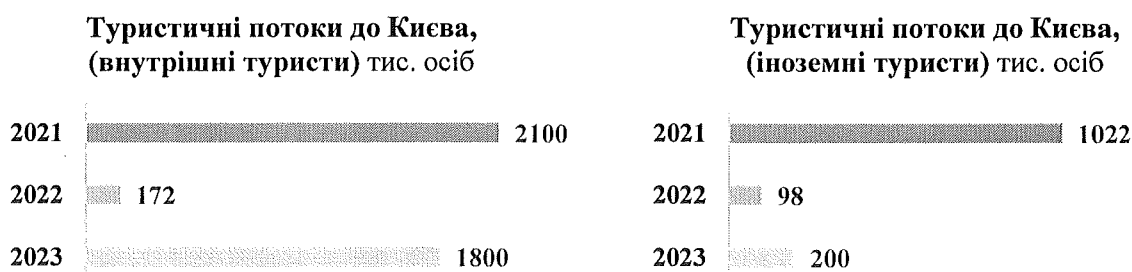
У зв'язку з військовою агресією на території України та з метою ефективного управління проєктами набуває актуальності процес запровадження єдиної геоінформаційної системи здійснення моніторингу та оцінювання регіонального розвитку як складової Єдиної цифрової

інтегрованої інформаційно-аналітичної системи управління процесом відбудови об'єктів нерухомого майна, будівництва та інфраструктури (екосистема DREAM).

Зважаючи на сучасні виклики і загрози, безпека, сталість, інклюзивність та безбар'єрність є основними трендами при розбудові та формуванні безпечного і комфортного для проживання міського середовища. Попри це, Київ суттєво поступається світовим лідерам у рейтингу найкомфортніших міст для проживання за даними Economist Intelligence Unit (EIU)⁴, зайнявши 165 позицію серед 173 міст у 2023 році.

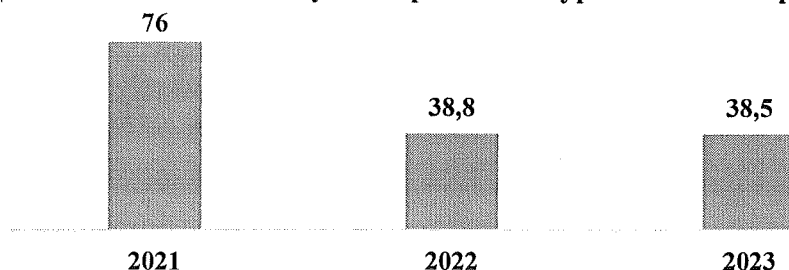
ТУРИЗМ

Воєнний стан в країні та нестабільна безпекова ситуація значно вплинули на скорочення кількості туристів у м. Києві протягом останніх років, що свідчить про необхідність проведення політики з відновлення та стимулювання туристичної сфери столиці як одного з джерел економічного зростання.



Основним завданням у сфері туризму, що постало перед містом, є відновлення туристичних потоків, які позитивно впливають на економіку столиці та доходи місцевого бюджету. Розвиток інклюзивного, доступного та безпечного туристичного середовища, підтримка інтересу до міста, туристичних локацій та сприяння інтеграції об'єктів культурної спадщини і територій, на яких вони розміщені, в міжнародні, національні та регіональні культурні туристичні маршрути призведе до поживлення економічної активності у туристичній сфері та підвищить рівень конкурентоспроможності економіки міста.

Доходи міського бюджету від справляння туристичного збору, млн грн



Актуальною лишається проблема доступності міської інфраструктури, запровадження у столиці сучасних підходів до відновлення та адаптації туристичної інфраструктури, зокрема до потреб людей з інвалідністю, сприятиме формуванню якісного, безбар'єрного, безпечного та комфортного міського простору.

⁴ Рейтинг «The Global Liveability Index 2023» оцінює Україну на основі аналізу міста Києва.

ІСТОРИКО-КУЛЬТУРНА СПАДЩИНА


Культурна спадщина столиці є невід'ємною частиною європейського та світового культурного надбання. З 2022 року м. Київ – повноважний член світової команди Організації міст світової спадщини (OWHC).

Збереження об'єктів культурної та археологічної спадщини міста Києва в умовах збройної агресії Російської Федерації проти України набули ще більшої актуальності через загрозу їх знищення, руйнування або пошкодження.

З метою збереження об'єктів історичної та культурної спадщини м. Києва, запобігання їх втрати, підвищення обізнаності, сприяння у плануванні заходів з її охорони і реставрації, проводиться постійна робота із внесення інформації та документації про пам'ятки до інформаційно-комунікаційної системи обліку нерухомих об'єктів культурної спадщини України «Державний реєстр нерухомих пам'яток України», створено перелік цих об'єктів для 3D-сканування. Такий підхід сприяє збереженню історичної та культурної спадщини, підвищує обізнаність про неї та допомагає у плануванні заходів з її охорони і реставрації.

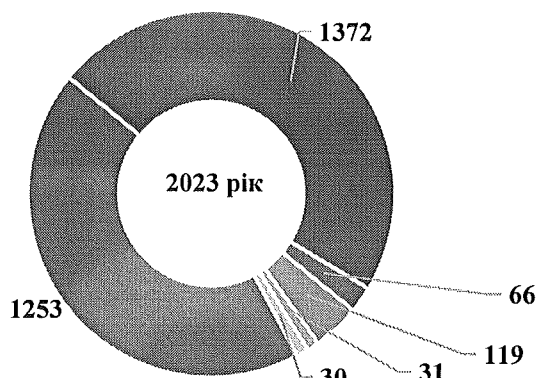
Незважаючи на негативні виклики, спричинені війною, існує позитивна тенденція до зростання кількості об'єктів культурної спадщини м. Києва. З метою популяризації нашої історичної та культурної спадщини на світових інтернет-ресурсах продовжуються дослідження історичного минулого нашого міста, реставраційно-консерваційні роботи музейних предметів, їх цифровізація.

Об'єкти культурної спадщини м. Києва, од.



Кількість пам'яток, од.

- Історії
- Архітектури та містобудування
- Археології
- Культури (монументального мистецтва)
- Природи (садово-паркового мистецтва)
- Науки і техніки




КУЛЬТУРА

Культурний розвиток суспільства відіграє одну з ключових ролей у забезпеченні стійкості, формуванні згуртованості громади, утвердженні української національної та громадянської ідентичності.


Серед основних тенденцій розвитку культурної сфери в умовах воєнного стану, незважаючи на сповільнення і суттєве скорочення традиційної діяльності столичних закладів культури, є її якісна трансформація. Внаслідок зростання попиту на споживання оновленого культурного продукту, який відповідав би сучасним реаліям, заклади культури та мистецтва, приймаючи виклики, почали створювати мистецький, інформаційний, аналітичний контент з використанням новітніх технологій – цифровізацію об'єктів та творчого здобутку і впровадження віртуальних турів, оновлювати репертуарну політику, розробляти і створювати україномовний національний культурний продукт, орієнтований на формування української національної ідентичності, соціально-психологічну підтримку громадян / громадянок, проводити заходи із просування і популяризації української ідеї за кордоном та утвердження української мови в усіх сферах суспільного життя.

Враховуючи зростаючу потребу в підвищенні доступності культурних послуг для різних категорій населення, особливо для осіб з інвалідністю, гостро постає питання у розбудові сучасних культурних осередків і кластерів як інклюзивних просторів для колективної та індивідуальної творчості, незалежно від місця проживання, впровадження нових моделей та форматів діяльності закладів культури. Зокрема реалізовується міський проект «Сучасний бібліотечний простір» щодо перетворення публічних бібліотек столиці на сучасні культурно-інтелектуальні центри громади на основі технологічної і просторової модернізації, впровадження нових послуг та online послуг, підвищення цифрової доступності, забезпечення інклюзії та безбар'єрності.

Музеї комунальної власності територіальної громади м. Києва



Театрально-видовищні заклади культури комунальної власності територіальної громади м. Києва



SWOT-АНАЛІЗ.

ВИЗНАЧЕННЯ ВИКЛИКІВ, РИЗИКІВ І ПОРІВНЯЛЬНИХ ПЕРЕВАГ м. КИЄВА

На основі проведеного аналізу розвитку секторів економіки та соціальної сфери м. Києва з урахуванням стану виконання попередніх документів стратегічного планування, експертної думки членів експертних груп з розробки Стратегії розвитку міста Києва до 2027 року, результатів соціологічних опитувань експертів м. Києва, визначено сильні й слабкі сторони, можливості і загрози зовнішнього середовища, які можуть вплинути на подальший розвиток міста.

SWOT-аналіз міста Києва

Сильні сторони	Слабкі сторони
<ul style="list-style-type: none"> - Центральний логістичний пункт України на перетині повітряних і наземних транспортних коридорів, зручна транспортна доступність до всієї території України та столиць країн Європи. Один з найбільших мегаполісів Східної Європи - Наявність природно-рекреаційних ресурсів та територій природно-заповідного фонду. Висока забезпеченість водними ресурсами та джерелами водопостачання. - Розвинена комунікаційна, транспортно-логістична, житлово-комунальна та побутова інфраструктура з розгалуженою мережею генерації електричної та теплової енергії - Диверсифікованість промислового комплексу міста, наявність високотехнологічних виробництв та вільних виробничих площ з розвинутою інфраструктурою. Великий локальний ринок збуту та доступ до світових ринків - Найвищий в Україні потенціал креативних індустрій і розвинена стартап-екосистема. Український центр ІТ-галузі. Розвинена фармацевтична промисловість з високим експортним потенціалом - Розвинена мережа закладів з надання соціальних і культурних послуг - Потужний кваліфікований людський потенціал. Високий науково-освітній потенціал. Найвищий рівень оплати праці в Україні - Концентрація об'єктів історико-культурної спадщини світового значення з тенденціями зростання популярності - Фінансовий центр України з розвинутою інфраструктурою та високим рівнем інвестиційної кон'юнктури - Центр суспільно-політичної та економічної активності країни з розвинутою мережею інституцій громадянського суспільства та високим рівнем електронного врядування 	<ul style="list-style-type: none"> - Введення воєнного стану в країні через військову російську агресію, складна безпекова ситуація, зокрема недостатній стан готовності захисних споруд цивільного захисту - Поділ території міста на ліво- та правобережну частини. Відсутність об'їзних транспортних маршрутів, високе транзитне навантаження. Розбалансованість просторового розвитку міста - Значні часові витрати на пересування містом, нераціональність організації транспортного руху, перевантаженість мостів і мостових переходів - Відсутність затвердженого Генерального плану міста. Нерівномірність забудови міста та прилеглих територій, перевантаженість інфраструктури, диспропорції розселення - Техногенно-екологічне навантаження на довкілля. Нерівномірне забезпечення зеленими насадженнями. Застарілі технології утилізації і переробки відходів - Недостатній рівень розвитку екокультури та екоосвіти - Високі бар'єри виходу на ринок, вищі витрати на ведення бізнесу у порівнянні з іншими регіонами. Низький рівень імпортозаміщення. Недостатність якісних інвестиційних проєктів, зокрема у виробничу сферу - Недостатній розвиток інноваційної інфраструктури, низький рівень інноваційного розвитку промисловості та трансферу технологій - Відсутність механізмів страхування безпекових ризиків - Втрата людського капіталу та депопуляція, спричинених війною російською агресією, зокрема відтік населення за кордон, дефіцит кваліфікованих робітничих кадрів - Нижча очікувана тривалість життя у порівнянні з європейськими столицями - Висока навантаженість на соціальну інфраструктуру міста. - Недостатній рівень відповідності міського середовища потребам людей з інвалідністю та інших маломобільних груп населення - Відсутність механізму узгодження стратегічних документів розвитку міста і прилеглих територій - Недостатній рівень соціальної довіри та участі громадськості в управлінні містом

	<ul style="list-style-type: none"> - Недостатній рівень розвитку туристичної інфраструктури міста. Недостатнє використання історико-культурного потенціалу міста та його промоції на міжнародному рівні - Високий рівень фізичного, морального зносу та наявність пошкоджень внаслідок війни об'єктів комунальної інфраструктури, низький рівень енергоефективності
--	---------------------------------------------------------------------------------------------------------------------------------------------------------------------------------------------------------------------------------------------------------------------------------------------------------------------------------------------------------------------------------------------

Можливості	Загрози
<ul style="list-style-type: none"> - Розвиток процесів інтеграції у європейський безпековий та економічний простір, підтримка розвинених країн. Залучення міжнародних інвестицій, коштів міжнародної технічної допомоги, доступ до структурних фондів ЄС - Розвиток системи публічного адміністрування та інвестування, поліпшення бізнес-клімату. Підвищення відкритості та прозорості системи влади - Розвиток мережевих форм міжнародної кооперації з країнами Європи та Азії (зокрема на засадах визначених пріоритетів смарт-спеціалізації м. Києва) - Створення та розвиток індустріальних і наукових парків, бізнес-інкубаторів. Сприяння розвитку конкурентоспроможності та інтернаціоналізації малих та середніх підприємств - Розвиток креативних індустрій. Розвиток Індустрії 4.0 з відповідним трансфером технологій. Розвиток фармацевтичної промисловості, виробництва медичних товарів, сфери медичних послуг - Інтеграція у глобальний освітній простір, розвиток безперервної освіти - Розвиток системної екологічної політики. Екологізація транспорту та виробництва. Впровадження енергоефективних заходів і технологій, розвиток альтернативної енергетики - Розширення площ рекреаційних зон і розвиток сприятливого для життєдіяльності людини довкілля - Зростання туристичної привабливості міста - Забезпечення рівних прав та можливостей, запобігання соціальній дискримінації, створення інклюзивного середовища - Релокація центрів ділової активності за межі історичного центру - Цифровізація міського середовища 	<ul style="list-style-type: none"> - Близьке розташування до північного кордону країни (сусідство з Російською Федерацією та Республікою Білорусь). Системні ракетні удари з боку Російської Федерації по інфраструктурі столиці - Підвищення ризиків суспільно-політичної дестабілізації. - Вплив військової агресії Російської Федерації, глобальні економічні кризи та макроекономічна нестабільність - Уповільнення розвитку виробництва з високою доданою вартістю внаслідок воєнного стану та рецесії світової економіки - Зростання антропогенного навантаження на довкілля. Кліматичні зміни. Деградація цінних земель - Зростання кіберзагроз - Неприятливі демографічні зміни, зниження трудового потенціалу міста. Дефіцит кадрового потенціалу, особливо робітничих професій, у зв'язку з мобілізаційним процесом в країні - Падіння купівельної спроможності населення - Зростання тіньової економіки - Деградація міської інфраструктури. Зростання невідповідності потенціалу транспортної і соціальної інфраструктури потребам населення міста - Зниження безпеки та комфортності м. Києва, посилення конкуренції з іншими містами - Втрата інноваційного та промислового потенціалу, деградація промислових зон - Дефіцит електроенергії та втрата генеруючих потужностей - Зростання конкуренції на зовнішніх ринках - Соціальна, економічна та цифрова стратифікація суспільства - Порушення цілісності архітектурного ансамблю історичного центру міста новою забудовою

SWOT-аналіз міста Києва



Порівняльні переваги міста Києва

Сильною стороною міста є лідируюча позиція в Україні, зумовлена столичним статусом. Київ є абсолютним лідером економічної активності в Україні й одним з найбільших мегаполісів Східної Європи.

Формування абсолютних конкурентних переваг на національному рівні зумовлюють: присутність головних офісів майже всіх великих підприємств та організацій, позитивна демографічна динаміка та стабільний приплив активного кваліфікованого населення, висока ємність споживчих та бізнесових ринків, абсолютне лідерство у фінансово-інвестиційній сфері, концентрація значної частини національних наукових та інноваційних структур, зручна транспортна доступність до всієї території України та столиць країн Європи, лідерство за культурно-історичним потенціалом, а також ролі столиці як політичного центру країни. Утримання національного лідерства та його реалізація на наднаціональному рівні є головною домінантою стратегічного розвитку міста.

Міграційний приплив населення, зокрема внутрішньо переміщених осіб, та відносно молодий середній вік мешканців / мешканок обумовлюють сильні сторони людського і трудового потенціалу міста.

Економіка міста значно диверсифікована та орієнтована на сервіси. Розвинена транспортно-логістична інфраструктура посилює можливості використання економічного потенціалу міста в умовах загальносвітових тенденцій до скорочення глобальних ланцюгів створення вартості між країнами Європи та Азії. Серед виробничих секторів економіки найбільшим потенціалом характеризуються харчова та фармацевтична промисловість, точне машинобудування, що формує високі перспективи міста в умовах розвитку новітніх та екологічних технологій виробництва промислової продукції (Індустрія 4.0).

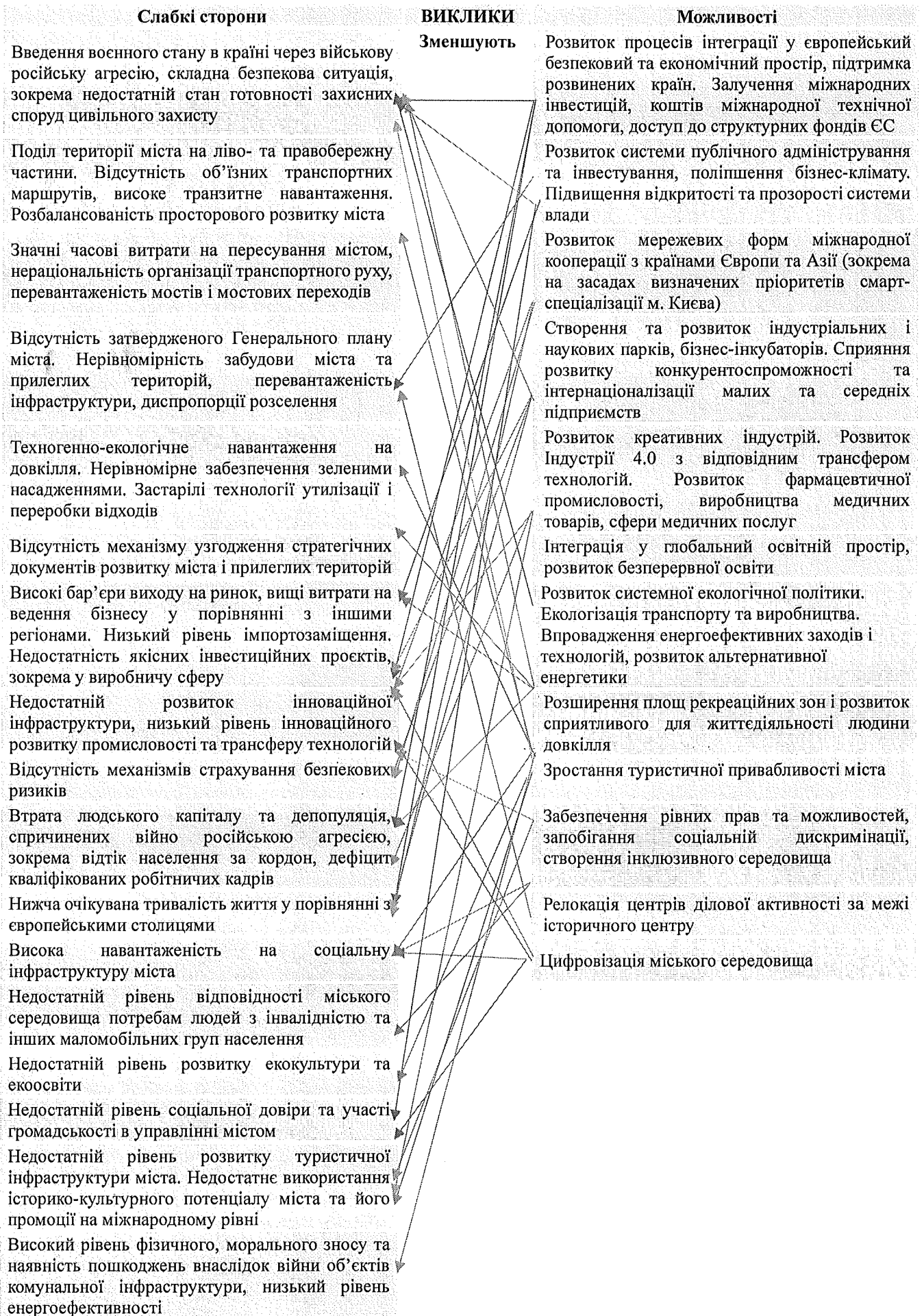
Концентрація підприємств, освітніх закладів, науково-дослідних установ, розвинута галузь фармацевтичної промисловості, медичних послуг, креативних індустрій, а також лідируючі позиції в Україні та світове визнання м. Києва як ІТ-центру зі сформованим інноваційним середовищем дозволяють визначати ці сектори пріоритетними з позицій смарт-спеціалізації.

Вартість життя порівняно з іншими європейськими столицями, транспортна доступність і значний виробничий, природний та культурний потенціал підвищують міжнародну привабливість міста для ведення бізнесу.

Місто має сприятливі передумови екологічно збалансованого розвитку через значний потенціал лісопаркових зон, ландшафтне і біологічне різноманіття, високу забезпеченість водними ресурсами, що дає р. Дніпро. У поєднанні з розвинутою інфраструктурою житлово-комунального господарства та за умови її модернізації місто може забезпечити обслуговування як економічних потреб, так і зростаючих потреб населення.

Столиця має найбільш потужний в Україні потенціал культурно-розважальних закладів, що у поєднанні з зовнішньою та внутрішньою транспортною доступністю та високим рівнем ландшафтного різноманіття створює умови для розвитку туризму. Велика кількість високоспеціалізованих медичних закладів сприяє розвитку медичного туризму.

Сукупність сильних сторін, що визначаються перевагами технологічного, екологічного, інфраструктурного та демографічного потенціалу міста, є вдалою передумовою подолання глобальних викликів і переходу на концептуально нові засади розвитку, серед яких ключову роль відіграє концепція «зеленої» та «цифрової» економіки.



Виклики перед містом Києвом

Серед найбільш суттєвих викликів, що стоять перед містом, є подолання наслідків військової російської агресії та трансформація міського середовища, зокрема досягнення рівня його комфортності, співставного зі столицями європейських країн. Ці виклики зумовлені пошкодженням інфраструктури Києва та тенденціями розбалансованості організації простору міста. Нерівномірність та елементи хаотичності забудови міста та прилеглих територій призводять до перевантаження інфраструктури міста, створюють диспропорції між місцями проживання та прикладання праці.

Наступним викликом, який виникає в результаті довгострокового хронічного недофінансування та відсутності єдиної політики відновлення, є високий рівень фізичного та морального зносу об'єктів і мереж житлово-комунальної інфраструктури міста, застарілі технології утилізації відходів, що збільшує екологічне навантаження та несе ризики негативних змін екологічного середовища.

Комплексна модернізація транспортної системи міста, створення передумов оптимізації тяжиння транспортних потоків на принципах поліцентричного розвитку та впровадження нових рішень у сфері міського транспорту є важливим викликом для формування комфортного міського середовища та зменшення техногенно-екологічного навантаження.

Найбільшим викликом для економіки м. Києва є розвиток форм міжнародної кооперації та сприяння притоку інвестицій до секторів економіки, орієнтованих на виробництво товарів і послуг з високою часткою доданої вартості, та розвитку імпортозаміщення в умовах воєнного стану. Насамперед це відбувається за рахунок використання наукового потенціалу міста, підвищення ефективності об'єктів промислової та інноваційної інфраструктури, розвитку освіти протягом життя та покращення взаємодії навчальних закладів і бізнесу.

Серйозним викликом для столиці є поглиблення демографічної кризи та погіршення якості людського капіталу. Це довоєнні виклики, посилені військовою російською агресією, скороченням народжуваності, смертністю чоловіків на фронті, еміграцією, зниженням якості освіти нових працівників, виїздом великої кількості спеціалістів за межі України.

На жаль, через подовження збройної агресії Російської Федерації проти України, ймовірно, кількість внутрішньо переміщених осіб, ветеранів та ветеранок у столиці зростатиме, що є викликом для влади, адже потрібно буде вирішувати проблеми з житлом, із працевлаштуванням та з соціалізацією.

Викликом довготривалого характеру є зміна клімату та погіршення екологічної ситуації внаслідок бойових дій на території України, який з кожним днем посилюється руйнуванням природних екосистем.

Викликом для системи управління розвитком міста є формування ефективної системи управління сталим розвитком, забезпечення механізму узгодженості основоположних стратегічних документів розвитку, документів комплексного планування міста, подолання бюрократії та розвиток форм партисипативного управління, активізація участі мешканців / мешканок у розвитку міського господарства, розвиток форм взаємодії влади, науки та бізнесу, впровадження інноваційних IT-рішень в управління міським простором.

Ключовими викликами розвитку м. Києва, що були виявлені під час експертних опитувань, є забезпечення громадської безпеки, відновлення інфраструктури, створення інвестиційно привабливого середовища.

Слабкі сторони	РИЗИКИ	Загрози
Введення воєнного стану в країні через військову російську агресію, складна безпекова ситуація, зокрема недостатній стан готовності захисних споруд цивільного захисту	Посилюють	Близьке розташування до північного кордону країни (сусідство з Російською Федерацією та Республікою Білорусь). Системні ракетні удари з боку Російської Федерації по інфраструктурі столиці
Поділ території міста на ліво- та правобережну частини. Відсутність об'їзних транспортних маршрутів, високе транзитне навантаження. Розбалансованість просторового розвитку міста		Підвищення ризиків суспільно-політичної дестабілізації.
Значні часові витрати на пересування містом, нерациональність організації транспортного руху, перевантаженість мостів і мостових переходів		Вплив військової агресії Російської Федерації, глобальні економічні кризи та макроекономічна нестабільність
Відсутність затвердженого Генерального плану міста. Нерівномірність забудови міста та прилеглих територій, перевантаженість інфраструктури, диспропорції розселення		Уповільнення розвитку виробництва з високою доданою вартістю внаслідок воєнного стану та рецесії світової економіки
Техногенно-екологічне навантаження на довкілля. Нерівномірне забезпечення зеленими насадженнями. Застарілі технології утилізації і переробки відходів		Зростання антропогенного навантаження на довкілля. Кліматичні зміни. Деградація цінних земель
Недостатній рівень розвитку екокультури та екоосвіти Високі бар'єри виходу на ринок, вищі витрати на ведення бізнесу у порівнянні з іншими регіонами. Низький рівень імпортозаміщення. Недостатність якісних інвестиційних проєктів, зокрема у виробничу сферу		Зростання кіберзагроз Несприятливі демографічні зміни, зниження трудового потенціалу міста. Дефіцит кадрового потенціалу, особливо робітничих професій, у зв'язку з мобілізаційним процесом в країні
Недостатній розвиток інноваційної інфраструктури, низький рівень інноваційного розвитку промисловості та трансферу технологій		Падіння купівельної спроможності населення
Відсутність механізмів страхування безпекових ризиків Втрата людського капіталу та депопуляція, спричинених війною російською агресією, зокрема відтік населення за кордон, дефіцит кваліфікованих робітничих кадрів		Зростання тіньової економіки Деградація міської інфраструктури. Зростання невідповідності потенціалу транспортної і соціальної інфраструктури потребам населення міста
Висока навантаженість на соціальну інфраструктуру міста.		Зниження безпеки та комфортності м. Києва, посилення конкуренції з іншими містами
Нижча очікувана тривалість життя у порівнянні з європейськими столицями		Втрата інноваційного та промислового потенціалу, деградація промислових зон
Недостатній рівень відповідності міського середовища потребам людей з інвалідністю та інших маломобільних груп населення		Дефіцит електроенергії та втрата генеруючих потужностей
Відсутність механізму узгодження стратегічних документів розвитку міста і прилеглих територій		Зростання конкуренції на зовнішніх ринках
Недостатній рівень соціальної довіри та участі громадськості в управлінні містом		Соціальна, економічна та цифрова стратифікація суспільства
Недостатній рівень розвитку туристичної інфраструктури міста. Недостатнє використання історико-культурного потенціалу міста та його промоції на міжнародному рівні		Порушення цілісності архітектурного ансамблю історичного центру міста новою забудовою
Високий рівень фізичного, морального зносу та наявність пошкоджень внаслідок війни об'єктів комунальної інфраструктури, низький рівень енергоефективності		

Ризики, що стоять перед м. Києвом

Головними ризиками для столиці залишаються:

- подовження збройної агресії Російської Федерації проти України, системні ракетні обстріли території міста, загроза руйнувань та пошкоджень;
- демографічна криза та подальша втрата людського капіталу (скорочення чисельності та старіння населення, зростання кількості осіб з інвалідністю, ветеранів та ветеранок війни, ВПО, зниження рівня освіченості та професійного рівня, скорочення трудового потенціалу);
- погіршення рівня безпечності та комфортності міського середовища внаслідок низьких темпів модернізації міської інфраструктури, посилення ризиків виникнення техногенних аварій через підвищений рівень її зношеності, невідповідність міської інфраструктури актуальним потребам людини, економіки та вимогам безпеки;
- зростання навантажень на навколишнє природне середовище, пов'язаних з кліматичними змінами, техногенним впливом та погіршенням екологічної ситуації внаслідок бойових дій на території України, втрата цінних ландшафтів;
- деградація архітектурного ансамблю історичного центру міста через хаотичну переуцільнену багатоквартирну забудову;
- невідповідність транспортної інфраструктури потребам мешканців / мешканок та економічному розвитку міста;
- скорочення високотехнологічних видів діяльності з високим рівнем доданої вартості;
- неспроможність розвитку секторів імпортозаміщення та погіршенням бізнес-клімату, загроза міграції бізнесу, капіталу, людських ресурсів;
- відтік іноземних інвестицій та скорочення обсягів внутрішнього інвестування;
- законодавча неврегульованість процесів адміністративно-територіального розвитку;
- поглиблення територіальних диспропорцій у розвитку, незбалансований розвиток соціальної та житлово-комунальної інфраструктури та якості життя мешканців / мешканок загалом.

Ключовими ризиками, що стоять перед містом, на думку опитаних експертів, є наслідки військової агресії Російської Федерації, хаотичність забудови, відсутність збалансованої та зручної мережі громадського транспорту, корупція, застарілі та неефективні методи управління, недостатність фінансування на відновлення та розвиток столиці.

СТРАТЕГІЧНЕ БАЧЕННЯ, ПРІОРИТЕТИ РОЗВИТКУ СТОЛИЦІ

БАЧЕННЯ (ВІЗІЯ)

<p>Стойке (незламне) Безпечне Комфортне Дружне Інклюзивне Креативне Інноваційне Відповідальне</p>	<p>Незламне, розумне, зелене, самобутнє місто, яке має конкурентні умови для життя і самореалізації, пропонує безпеку і максимальний комфорт для проживання і ведення бізнесу, є лідером інноваційних змін в Україні, в якому гармонійно поєднуються пріоритети розвитку європейської столиці, центру агломерації та комфортних локальних міських зон</p>
----------------------------------------------------------------------------------------------------------------------------------------------------------------------------------------------	-----------------------------------------------------------------------------------------------------------------------------------------------------------------------------------------------------------------------------------------------------------------------------------------------------------------------------------------------------------

ПРІОРИТЕТИ РОЗВИТКУ МІСТА КИЄВА:

Посилення безпекової ситуації в столиці, формування безпечного та надійного міського простору, забезпечення стійкості та адаптивності територіальної громади до зовнішніх та внутрішніх змін

Відновлення та розвиток інфраструктури на принципах прозорості, сталості, інклюзивності, енергоефективності, енергонезалежності, підзвітності, адаптації до змін клімату, стійкості до безпекових загроз, економічної доцільності, формування сучасних мереж безбар'єрного середовища, орієнтація на європейські стандарти

Підвищення соціальної захищеності мешканців / мешканок міста, зокрема ветеранів / ветеранок війни та їхніх сімей, внутрішньо переміщених осіб, осіб з інвалідністю та інших вразливих груп населення, адаптація системи надання соціальних та адміністративних послуг

Впровадження сучасних технологій управління містом, цифровізація міського середовища

Сприяння економічному розвитку столиці на засадах смарт-спеціалізації, а саме стимулювання інновацій та конкурентних кластерів, розвиток креативних індустрій, залучення інвестицій у промисловість, розвиток високотехнологічного виробництва та дерегуляція підприємницької діяльності

Розвиток поліцентричності, створення нових центрів міської активності, пріоритетність створення нових робочих місць у віддалених від центру районах міста

Сприяння участі громадськості в управлінні містом, залучення громадян до прийняття рішень

Сталий розвиток – баланс економічної, соціальної та екологічної складових

СТРАТЕГІЧНА МЕТА

Основна стратегічна мета розвитку міста Києва – підвищення (зростання) рівня безпеки, стійкості громади та якості життя мешканців / мешканок, що визначається інклюзивним безпечним міським середовищем, економічним добробутом і комфортом життя у місті з багатою культурою та історичною традицією.

Стратегічна мета розвитку міста Києва досягається через реалізацію 3 стратегічних цілей, 35 оперативних цілей, 160 завдань за 15 напрямками:

Стратегічна ціль I. Підвищення безпеки та якості життя мешканців / мешканок міста Києва

Стратегічна ціль II. Підвищення рівня конкурентоспроможності економіки міста Києва

Стратегічна ціль III. Збереження історичної самобутності та розвиток культури у місті Києві

Стратегічні та оперативні цілі розвитку міста Києва та основні завдання з їх досягнення наведені у Додатку 1.

МЕХАНІЗМ РЕАЛІЗАЦІЇ СТРАТЕГІЇ

МЕХАНІЗМ РЕАЛІЗАЦІЇ

Органи, що забезпечують реалізацію

Органами, що забезпечують реалізацію Стратегії, є: виконавчий орган Київської міської ради (Київська міська державна адміністрація) (ВО КМР (КМДА)), Київська міська рада, районні в місті Києві державні адміністрації, територіальні підрозділи центральних органів виконавчої влади, інші суб'єкти державної регіональної політики.

До реалізації міської політики можуть бути залучені також проекти міжнародної технічної допомоги, асоціації органів місцевого самоврядування, а також громадські об'єднання, юридичні та фізичні особи.

Реалізація Стратегії здійснюється на основі партнерства, координації та узгодження діяльності всіх заінтересованих органів.

Інструменти реалізації

Інструментами реалізації Стратегії є плани заходів з її реалізації на відповідні роки; програми і проекти регіонального розвитку; міські цільові програми, програми економічно-соціального розвитку міста на відповідні роки, стратегічні плани діяльності структурних підрозділів ВО КМР (КМДА) та підприємств, установ та організації комунальної власності територіальної громади міста Києва, інші документи державного планування на рівні міста.

Фінансове забезпечення реалізації Стратегії

Фінансове забезпечення реалізації Стратегії здійснюється за рахунок:

- коштів державного бюджету України, зокрема державного фонду регіонального розвитку;
- коштів бюджету міста Києва;
- коштів, що надходять в межах програм допомоги і грантів ЄС, урядів іноземних держав, міжнародних фінансових організацій, донорських установ;
- коштів приватних інвесторів, власних ресурсів суб'єктів господарювання;
- коштів з інших джерел, не заборонених законодавством.

Джерелом фінансового забезпечення реалізації Стратегії також можуть бути кошти приватних інвесторів у межах реалізації інвестиційних проектів із застосуванням механізму державно-приватного партнерства.

Обсяги фінансування завдань з реалізації Стратегії визначатимуться на основі пропозицій структурних підрозділів ВО КМР (КМДА), що є замовниками відповідних міських програм, з урахуванням бюджетних призначень головних розпорядників бюджетних коштів за програмами, визначеними бюджетом міста Києва на відповідний рік, та уточнюватимуться щороку з урахуванням наявних можливостей бюджету міста Києва.

ЕТАПИ РЕАЛІЗАЦІЇ

Реалізація Стратегії здійснюється поетапно, на кожному етапі передбачається розроблення та виконання плану заходів на відповідний період та програм і проєктів регіонального розвитку, в межах яких будуть конкретизовані пріоритетні завдання кожної стратегічної цілі.

Останній етап реалізації Стратегії – 2025–2027 роки.

УЗГОДЖЕНІСТЬ СТРАТЕГІЇ РОЗВИТКУ м. КИЄВА ДО 2027 РОКУ З ДЕРЖАВНИМИ СТРАТЕГІЧНИМИ ДОКУМЕНТАМИ

Стратегія розвитку міста Києва до 2027 року відповідає принципам, пріоритетам, стратегічним цілям та завданням державної регіональної політики України, положенням Державної стратегії регіонального розвитку на 2021–2027 роки та процесам державного стратегічного планування розвитку окремих секторів економіки країни.

Узгодженість стратегічних та оперативних цілей Стратегії розвитку міста Києва до 2027 року зі стратегічними цілями Державної стратегії регіонального розвитку на 2021–2027 роки

Стратегічні цілі Стратегії розвитку міста Києва до 2027 року Стратегічні цілі Державної стратегії регіонального розвитку на 2021–2027 роки	Ціль 1 Підвищення безпеки та якості життя мешканців / мешканок міста Києва	Ціль 2 Підвищення рівня конкурентоспроможності економіки міста Києва	Ціль 3 Збереження історичної самобутності та розвиток культури у місті Києві
Ціль 1. Формування згуртованої держави в соціальному, гуманітарному, економічному, екологічному, безпековому та просторовому вимірах	++	+	++
Ціль 2. Підвищення рівня конкурентоспроможності регіонів	++	++	++
Ціль 3. Розбудова ефективного багаторівневого врядування	+	+	

Зважаючи на те, що Україна приєдналася до глобального процесу забезпечення сталого розвитку та здійснила адаптацію Цілей сталого розвитку, важливо визначити рівень взаємозв'язку між стратегічними цілями Стратегії розвитку міста Києва до 2027 року та сімнадцятьма Цілями сталого розвитку.

Зв'язок Цілей сталого розвитку України на період до 2030 року та цілей Стратегії розвитку міста Києва до 2027 року

Стратегічні цілі Стратегії розвитку міста Києва до 2027 року Цілі сталого розвитку України на період до 2030 року	Ціль 1 Підвищення безпеки та якості життя мешканців / мешканок міста Києва	Ціль 2 Підвищення рівня конкурентоспроможності економіки міста Києва	Ціль 3 Збереження історичної самобутності та розвиток культури у місті Києві
Ціль 1. Подолання бідності	++	++	+
Ціль 2. Подолання голоду, досягнення продовольчої безпеки, поліпшення харчування і сприяння сталому розвитку сільського господарства	++	++	
Ціль 3. Забезпечення здорового способу життя та сприяння	++	+	

Стратегічні цілі Стратегії розвитку міста Києва до 2027 року Цілі сталого розвитку України на період до 2030 року	Ціль 1 Підвищення безпеки та якості життя мешканців / мешканок міста Києва	Ціль 2 Підвищення рівня конкурентоспроможності економіки міста Києва	Ціль 3 Збереження історичної самобутності та розвиток культури у місті Києві
благополуччю для всіх у будь-якому віці			
Ціль 4. Забезпечення всеохоплюючої і справедливої якісної освіти та заохочення можливості навчання впродовж усього життя для всіх	++	++	+
Ціль 5. Забезпечення гендерної рівності, розширення прав і можливостей усіх жінок та дівчат	++	++	++
Ціль 6. Забезпечення доступності та сталого управління водними ресурсами та санітарією	++	+	+
Ціль 7. Забезпечення доступу до недорогих, надійних, стійких і сучасних джерел енергії для всіх	++	++	
Ціль 8. Сприяння поступальному, всеохоплюючому та сталому економічному зростанню, повній і продуктивній зайнятості та гідній праці для всіх	++	++	+
Ціль 9. Створення стійкої інфраструктури, сприяння всеохоплюючій і сталій індустріалізації та інноваціям	++	++	+
Ціль 10. Скорочення нерівності	++	++	++
Ціль 11. Забезпечення відкритості, безпеки, життєстійкості й екологічної стійкості міст, інших населених пунктів	++	++	+
Ціль 12. Забезпечення переходу до раціональних моделей споживання і виробництва	++	++	
Ціль 13. Вжиття невідкладних заходів щодо боротьби зі зміною клімату та її наслідками	++	++	
Ціль 15. Захист та відновлення екосистем суші та сприяння їх раціональному використанню, раціональне лісокористування, боротьба з опустелюванням, припинення і повернення назад (розвертання процесу деградації земель та зупинка процесу втрати біорізноманіття	++	++	+
Ціль 16. Сприяння побудові миролюбного і відкритого суспільства в інтересах сталого розвитку, забезпечення доступу до правосуддя для всіх і створення	++	+	

Стратегічні цілі Стратегії розвитку міста Києва до 2027 року Цілі сталого розвитку України на період до 2030 року	Ціль 1 Підвищення безпеки та якості життя мешканців / мешканок міста Києва	Ціль 2 Підвищення рівня конкурентоспроможності економіки міста Києва	Ціль 3 Збереження історичної самобутності та розвиток культури у місті Києві
ефективних, підзвітних та заснованих на широкій участі інституцій на всіх рівнях			
Ціль 17. Зміцнення засобів здійснення й активізація роботи в рамках глобального партнерства в інтересах сталого розвитку.	++	++	++

++ – сильний зв'язок, + – опосередкований

Важливо наголосити на існуванні сильного або опосередкованого зв'язку між цілями Стратегії розвитку міста Києва до 2027 року та сімнадцятьма Цілями сталого розвитку за переважною більшістю їх компонентів, що свідчить про її відповідність баченню орієнтирів досягнення Україною Цілей сталого розвитку на період до 2030 року.

СИСТЕМА МОНІТОРИНГУ ТА ОЦІНКИ РЕЗУЛЬТАТИВНОСТІ РЕАЛІЗАЦІЇ СТРАТЕГІЇ

Моніторинг реалізації Стратегії та виконання Плану заходів з її реалізації проводиться щороку відповідно до Порядку розроблення регіональних стратегій розвитку і планів заходів з їх реалізації, а також проведення моніторингу реалізації зазначених стратегій і планів заходів, затвердженого постановою Кабінету Міністрів України від 04 серпня 2023 року № 816, шляхом відстеження, вимірювання та аналізу відхилення показників фактичних результатів від цільових (проміжних) індикаторів досягнення цілей, визначених Стратегією, порівняння фактично отриманих значень індикаторів здійснення заходів і їх значень, визначених Планом заходів.

Показники моніторингу (індикатори) досягнення цілей Стратегії наведені у додатку 2.

Оцінка результативності реалізації Стратегії та Плану заходів з її реалізації проводиться відповідно до Порядку здійснення моніторингу державної регіональної політики, затвердженого постановою Кабінету Міністрів України від 15 березня 2024 року № 305 «Деякі питання проведення моніторингу та оцінювання державної регіональної політики».

Київський міський голова

Віталій КЛИЧКО

**СТРАТЕГІЧНІ ТА ОПЕРАТИВНІ ЦІЛІ РОЗВИТКУ м. КИЄВА. ОСНОВНІ
ЗАВДАННЯ З ЇХ ДОСЯГНЕННЯ**

**СТРАТЕГІЧНА ЦІЛЬ 1. ПІДВИЩЕННЯ БЕЗПЕКИ ТА ЯКОСТІ ЖИТТЯ
МЕШКАНЦІВ / МЕШКАНОК МІСТА КИЄВА**

НАПРЯМ 1.1. БЕЗПЕКА ТА ЦИВІЛЬНИЙ ЗАХИСТ

ОПЕРАТИВНІ ЦІЛІ ТА ЗАВДАННЯ:

Оперативна ціль 1 Організація національного спротиву та сприяння посиленню обороноздатності

Завдання 1.1 Сприяння посиленню обороноздатності міста шляхом забезпечення виконання завдань територіальної оборони

Завдання 1.2 Сприяння виконанню завдань силами оборони та безпеки міста

Завдання 1.3 Підготовка населення міста до національного спротиву

Оперативна ціль 2 Забезпечення безпеки життєдіяльності населення міста

Завдання 2.1 Сприяння збільшенню фонду захисних споруд цивільного захисту та забезпечення їх відповідності критеріям постійної готовності для захисту населення, з урахуванням принципів інклюзивності та безбар'єрності

Завдання 2.2 Розвиток (модернізація) системи оповіщення та інформування населення міста про загрозу виникнення або виникнення надзвичайних ситуацій

Завдання 2.3 Сприяння забезпеченню належної реалізації заходів пожежної безпеки

Завдання 2.4 Забезпечення функціонування та готовності до дій за призначенням комунальних аварійно-рятувальних підрозділів

Завдання 2.5 Сприяння забезпеченню безпеки та захищеності об'єктів критичної інфраструктури

Завдання 2.6 Формування сучасної територіальної системи організації охорони праці у місті Києві

Оперативна ціль 3 Сприяння створенню умов щодо підтримки публічної (громадської) безпеки і порядку, протидії злочинності

Завдання 3.1 Створення та розвиток ситуаційного центру протидії загрозам у місті Києві

Завдання 3.2	Розбудова комплексної системи відеоспостереження міста та систем забезпечення безпеки з урахуванням безпекових ризиків, зокрема насильства за ознакою статі
Завдання 3.3	Забезпечення належних умов ефективної охоронної діяльності та її розвитку
Завдання 3.4	Упровадження програм і планів профілактики та запобігання злочинності

НАПРЯМ 1.2. СОЦІАЛЬНА ПІДТРИМКА ТА ДОПОМОГА

ОПЕРАТИВНІ ЦІЛІ ТА ЗАВДАННЯ:

Оперативна ціль 1 Підвищення соціальної захищеності мешканців / мешканок

Завдання 1.1	Розв'язання нагальних проблем внутрішньо переміщених осіб, зокрема шляхом інтеграції до соціального та економічного середовища на території їх проживання
Завдання 1.2	Забезпечення надання комплексної соціальної підтримки для ефективної реадаптації та соціально-економічної реінтеграції ветеранів та ветеранок війни, зокрема Захисникам і Захисницям України, членам їхніх сімей та членам сімей загиблих (померлих) Захисників і Захисниць України
Завдання 1.3	Удосконалення системи надання соціальних послуг відповідно до потреб населення шляхом модернізації існуючих і запровадження нових видів соціальних послуг з урахуванням гендерних особливостей та принципів інклюзії, якісних і доступних послуг з догляду
Завдання 1.4	Розвиток інклюзивної, доступної та безпечної соціальної інфраструктури відповідно до потреб населення
Завдання 1.5	Соціалізація осіб з інвалідністю шляхом реалізації Конвенції про права осіб з інвалідністю
Завдання 1.6	Створення безбар'єрного життєвого середовища для усіх груп населення, зокрема осіб з інвалідністю, забезпечення рівних можливостей щодо реалізації кожною людиною своїх прав, отримання послуг на рівні з іншими
Завдання 1.7	Розвиток єдиної інформаційно-аналітичної системи обліку громадян, які отримують пільги, виплати, соціальні послуги за рахунок бюджету м. Києва
Завдання 1.8	Забезпечення партнерської взаємодії державного та громадського секторів у розвитку соціальної сфери та волонтерського руху

- Завдання 1.9 Розвиток сімейних та наближених до сімейних форм виховання дітей-сиріт та дітей, позбавлених батьківського піклування (відкриття дитячих будинків сімейного типу та малих групових будинків)
- Завдання 1.10 Поліпшення умов утримання та виховання дітей у закладах соціального захисту дітей та дитячих будинках сімейного типу
- Завдання 1.11 Підвищення ефективності системи запобігання та протидії домашньому насильству та / або насильству за ознакою статі
- Завдання 1.12 Забезпечення житлом громадян / громадянок, які потребують поліпшення житлових умов, зокрема представників / представниць вразливих груп населення (дітей-сиріт та дітей, позбавлених батьківського піклування, учасників / учасниць бойових дій, осіб з інвалідністю, отриманою внаслідок збройної агресії Російської Федерації проти України, та членів їхніх сімей, членів сімей загиблих, померлих учасників / учасниць антитерористичної операції, Захисників і Захисниць України)
- Завдання 1.13 Забезпечення благоустроєним житлом, зокрема шляхом відновлення пошкоджених помешкань сімей, житлові приміщення яких постраждали внаслідок надзвичайних ситуацій (воєнного, техногенного, природного характеру), та громадян / громадянок, чие житло в установленому порядку визнано аварійним або непридатним для проживання

Оперативна ціль 2 *Забезпечення рівних прав і можливостей жінок і чоловіків в усіх сферах життя та розвитку територіальної громади міста Києва*

- Завдання 2.1 Забезпечення інституційної спроможності для досягнення рівних прав та можливостей жінок і чоловіків у міських політиках та заходах
- Завдання 2.2 Інтеграція гендерного підходу та підходу, заснованому на правах людини, у місцеві політик та публічні послуги

НАПРЯМ 1.3. ЖИТЛОВО-КОМУНАЛЬНЕ ГОСПОДАРСТВО

ОПЕРАТИВНІ ЦІЛІ ТА ЗАВДАННЯ:

Оперативна ціль 1 *Стійкість, відновлення та розвиток комунальної інфраструктури*

- Завдання 1.1 Забезпечення сталої та безпечної роботи об'єктів комунальної інфраструктури з урахуванням наслідків збройної агресії Російської Федерації
- Завдання 1.2 Модернізація та капітальний ремонт об'єктів комунальної інфраструктури, зокрема пошкоджених внаслідок збройної агресії Російської Федерації
- Завдання 1.3 Розвиток об'єктів комунальної інфраструктури з використанням сучасних підходів і технологій

Оперативна ціль 2 Системний розвиток енергоефективності

- Завдання 2.1 Втілення сучасних інструментів реалізації політики енергоефективності
- Завдання 2.2 Посилення енергетичної незалежності та автономності об'єктів комунальної інфраструктури столиці
- Завдання 2.3 Впровадження проєктів з енергозбереження в будівлях закладів бюджетної сфери та житловому фонді столиці

Оперативна ціль 3 Підвищення комфорту та якості життя містян

- Завдання 3.1 Сприяння формуванню свідомого та ефективного власника житла
- Завдання 3.2 Забезпечення доступності житла з безпечними, комфортними умовами проживання, зокрема для маломобільних груп населення
- Завдання 3.3 Розвиток електронних сервісів житлово-комунальної сфери столиці

НАПРЯМ 1.4. ТРАНСПОРТ ТА МІСЬКА МОБІЛЬНІСТЬ**ОПЕРАТИВНІ ЦІЛІ ТА ЗАВДАННЯ:****Оперативна ціль 1 Забезпечення якісного та ефективного управління транспортною системою міста**

- Завдання 1.1 Запровадження стратегічного планування розвитку транспортних систем, з урахуванням принципів інклюзивності, сталої мобільності та кліматичної нейтральності
- Завдання 1.2 Підвищення ефективності управління транспортною системою міста з використанням цифрових технологій
- Завдання 1.3 Розвиток паркувального простору міста, вдосконалення системи та порядку паркування

Оперативна ціль 2 Розвиток сталої, інклюзивної та стійкої до безпекових загроз транспортної інфраструктури

- Завдання 2.1 Створення безпечного, безбар'єрного та комфортного пішохідного простору з урахуванням потреб всіх категорій громадян
- Завдання 2.2 Розвиток велоінфраструктури та інфраструктури для легкого персонального електротранспорту, популяризація велосипедного руху
- Завдання 2.3 Модернізація та розвиток вулично-шляхової мережі та штучних споруд (мости, шляхопроводи) міста з урахуванням принципів доступності та гендерних підходів
- Завдання 2.4 Удосконалення системи організації руху транспорту

Оперативна ціль 3	<i>Розвиток громадського та пасажирського транспорту з урахуванням його екологічності, безпеки, доступності для осіб з інвалідністю та інших маломобільних груп населення, забезпечення якісної транспортної пропозиції</i>
Завдання 3.1	Підвищення ефективності громадського транспорту та забезпечення якісної транспортної пропозиції
Завдання 3.2	Розвиток мережі та об'єктів метрополітену з дотриманням принципів доступності
Завдання 3.3	Якісне оновлення рухомого складу комунального громадського транспорту з урахуванням його екологічності, безпеки, доступності для осіб з інвалідністю та інших маломобільних груп населення
Завдання 3.4	Модернізація систем безготівкової оплати проїзду в громадському транспорті та єдиного електронного квитка з широким набором тарифів та врахуванням розвитку приміського сполучення
Завдання 3.5	Відновлення функціонування, модернізація та розвиток авіаційної інфраструктури

НАПРЯМ 1.5. ЕКОПОЛІТИКА ТА ОХОРОНА ДОВКІЛЛЯ

ОПЕРАТИВНІ ЦІЛІ ТА ЗАВДАННЯ:

Оперативна ціль 1	<i>Запобігання змінам клімату та поліпшення якості атмосферного повітря</i>
Завдання 1.1	Адаптація та підвищення стійкості міста Києва до змін клімату, зниження антропогенного впливу і техногенного навантаження на атмосферне повітря, декарбонізація економіки
Завдання 1.2	Екомодернізація енергетичних систем міста. Перехід на низьковуглецеві технології
Завдання 1.3	Підвищення екологічності та енергоефективності столичного транспорту, дорожньо-транспортної інфраструктури, перехід на екологічно чистий транспорт
Завдання 1.4	Розвиток та удосконалення міської системи моніторингу стану навколишнього природного середовища
Завдання 1.5	Підвищення рівня екологічної обізнаності населення міста, формування екологічної свідомості та культури сталого споживання
Оперативна ціль 2	<i>Збереження та відтворення екосистем, поліпшення стану навколишнього природного середовища</i>
Завдання 2.1	Збереження біорізноманіття та розвиток природоохоронних територій і зелених зон

Завдання 2.2	Запобігання забрудненню, ефективне управління та раціональне використання водних ресурсів
Завдання 2.3	Виконання робіт з інженерного захисту територій
Оперативна ціль 3	<i>Розвиток та впровадження сучасної екологічно безпечної системи управління відходами</i>
Завдання 3.1	Розвиток ефективної системи управління відходами та розбудова інфраструктури
Завдання 3.2	Розвиток системи роздільного збирання побутових відходів, зокрема небезпечних відходів у складі побутових відходів
Завдання 3.3	Підвищення обізнаності населення міста щодо управління відходами

НАПРЯМ 1.6. ОХОРОНА ЗДОРОВ'Я ТА ЗДОРОВИЙ СПОСІБ ЖИТТЯ

ОПЕРАТИВНІ ЦІЛІ ТА ЗАВДАННЯ:

Оперативна ціль 1	<i>Профілактика та раннє виявлення захворювань, заохочення до здорового способу життя</i>
Завдання 1.1	Профілактика, рання діагностика та лікування інфекційних, соціально небезпечних захворювань у жінок і чоловіків (ВІЛ-інфекції / СНІДу, туберкульозу, хронічних вірусних гепатитів, керованих інфекцій)
Завдання 1.2	Профілактика, рання діагностика та лікування неінфекційних захворювань у жінок і чоловіків із застосуванням новітніх технологій
Завдання 1.3	Формування культури відповідального ставлення до власного здоров'я серед дівчат / хлопців, жінок / чоловіків
Завдання 1.4	Реалізація Концепції розвитку охорони психічного здоров'я в Україні на період до 2030 року
Оперативна ціль 2	<i>Підвищення якості надання мешканцям / мешканкам столиці доступної та безоплатної медичної допомоги в межах програми державних гарантій медичного обслуговування населення та муніципальних програм</i>
Завдання 2.1	Приведення комунальних закладів охорони здоров'я у відповідність до державних будівельних норм щодо інклюзивності та санітарно-гігієнічних норм, забезпечення дороговартісним високотехнологічним обладнанням для надання якісних медичних послуг
Завдання 2.2	Забезпечення населення за рахунок муніципальних програм життєвонеобхідними дороговартісними лікарськими засобами та медичними виробами, що не покриваються програмою державних гарантій медичного обслуговування населення та окремими державними програмами

Завдання 2.3 Розвиток і забезпечення функціонування інформаційно-аналітичної системи галузі охорони здоров'я, пов'язаної зі збором, обробкою та аналізом медико-статистичної звітності

Оперативна ціль 3 Створення умов для занять фізичною культурою і спортом та дотримання здорового способу життя

Завдання 3.1 Залучення всіх верств населення до постійних занять фізичною культурою та спортом, участі у спортивно-масових заходах, підтримка громадських організацій фізкультурно-спортивної спрямованості та спортивних клубів

Завдання 3.2 Підтримка дитячо-юнацького та резервного спорту, створення умов для максимальної реалізації здібностей обдарованої молоді у дитячо-юнацькому та резервному спорті. Підтримка спорту вищих досягнень, підготовка спортсменів високого класу та їхніх виступів на всеукраїнських та міжнародних змаганнях

Завдання 3.3 Залучення осіб та дітей з інвалідністю, зокрема тих, що отримали її внаслідок збройної агресії Російської Федерації проти України, до занять фізичною культурою, спортом та фізкультурно-спортивної реабілітації

Завдання 3.4 Залучення військовослужбовців / військовослужбовиць, ветеранів і ветеранок та членів їхніх сімей до фізкультурно-оздоровчої діяльності та фізкультурно-спортивної реабілітації шляхом проведення фізкультурно-реабілітаційних заходів, спортивних змагань, навчально-тренувальних зборів

Завдання 3.5 Розбудова сучасних багатофункціональних навчально-тренувальних і спортивних споруд, сприяння створенню інклюзивної спортивної інфраструктури для занять фізичною культурою та спортом для різних верств і вікових груп населення з урахуванням місця проживання та щільності населення

Завдання 3.6 Модернізація та оновлення наявної матеріально-технічної бази дитячо-юнацьких спортивних шкіл і спортивних об'єктів, облаштування їх необхідним обладнанням та інвентарем з урахуванням потреб мешканців / мешканок міста та сучасних вимог до організації навчально-тренувального процесу

Завдання 3.7 Забезпечення оздоровлення та відпочинку дітей м. Києва, які потребують особливої соціальної уваги та підтримки

НАПРЯМ 1.7. ОСВІТА

ОПЕРАТИВНІ ЦІЛІ ТА ЗАВДАННЯ:

Оперативна ціль 1 *Підвищення рівня забезпеченості освітньою інфраструктурою та її відновлення відповідно до вимог часу з урахуванням зовнішніх викликів*

Завдання 1.1 Розвиток і забезпечення функціонування оптимальної інклюзивної мережі закладів освіти зі створенням безпечних умов для учасників освітнього процесу

Завдання 1.2 Покращення матеріально-технічної та навчально-методичної бази закладів освіти міста Києва

Оперативна ціль 2 *Підвищення актуальності та якості освіти*

Завдання 2.1 Впровадження реформи «Нова українська школа» та формування єдиного інформаційно-освітнього простору

Завдання 2.2 Сприяння розвитку позашкільної освіти відповідно до вільного різнобічного розвитку особистості, інтелектуальних і творчих здібностей, фізичних якостей дітей і учнівської молоді та принципу гендерної рівності

Завдання 2.3 Забезпечення доступності, розумного пристосування та універсального дизайну для задоволення освітніх потреб дітей з особливими освітніми потребами

Завдання 2.4 Розвиток сучасного цифрового освітнього середовища

Завдання 2.5 Підвищення якості та конкурентоспроможності вищої, фахової передвищої та професійної (професійно-технічної) освіти з орієнтацією на потреби ринку праці

Завдання 2.6 Удосконалення механізмів розвитку кадрового потенціалу у сфері освіти

Оперативна ціль 3 *Формування спроможного і всебічно розвинутого молодого покоління*

Завдання 3.1 Забезпечення формування та утвердження української національної та громадянської ідентичності, створення умов для національно-патріотичного виховання, зміцнення державного статусу української мови, сприяння її розвитку та популяризації

Завдання 3.2 Підтримка творчої, обдарованої, інтелектуально розвинутої молоді поза системою освіти шляхом популяризації здорового способу життя, попередження негативних явищ у молодіжному середовищі, дбайливого ставлення до навколишнього середовища, профорієнтаційної роботи, культури волонтерства, підтримки інститутів громадянського суспільства

Завдання 3.3 Створення умов для змістовного розвитку та дозвілля, формування сприятливого середовища для забезпечення ініціатив дітей і молоді

НАПРЯМ 1.8. ПУБЛІЧНИЙ ПРОСТІР

ОПЕРАТИВНІ ЦІЛІ ТА ЗАВДАННЯ:

Оперативна ціль 1 Упорядкування та розвиток публічного простору

- Завдання 1.1 Реалізація сучасних принципів просторового розвитку, зокрема принципів комплексної забудови міста, поліцентричності, організації зв'язків та рекреацій, впорядкування вуличного мистецтва та елементів благоустрою (вдосконалення нормативно-правового забезпечення, розробка та реалізація програми комплексного підходу до впорядкування міського простору)
- Завдання 1.2 Створення гендерно чутливих публічних просторів та нових центрів міської активності, забезпечення комфортних і безпечних умов перебування киян / киянок і гостей міста в міських просторах (зонах відпочинку, парках, скверах, площах, пляжах тощо) з дотриманням вимог доступності та інклюзивності, розвиток територій з урахуванням гендерного компоненту
- Завдання 1.3 Впровадження системного підходу до формування дизайн-коду міста
- Завдання 1.4 Посилення контролю за створенням та утриманням міського простору, зокрема шляхом широкого залучення громадськості до процесу контролю за станом благоустрою
- Завдання 1.5 Оцінка громадських просторів і публічних сервісів на предмет їх безбар'єрності для всіх соціальних груп населення незалежно від віку, статі, стану здоров'я та майнового стану та місця проживання
- Завдання 1.6 Розроблення та впровадження Концепції «Культурний вигул тварин у місті», впровадження сучасних підходів до утримання тварин, модернізація існуючих і створення нових притулків для тварин та облаштування місць їх поховань
- Завдання 1.7 Будівництво та модернізація світлового середовища столиці, зокрема мереж зовнішнього освітлення вулиць, магістралей, пішохідних переходів, тротуарів, прибудинкових територій і публічних просторів з використанням енергоощадних технологій та урахуванням принципів безпеки та гендерного підходу

НАПРЯМ 1.9. АДМІНІСТРАТИВНІ ПОСЛУГИ

ОПЕРАТИВНІ ЦІЛІ ТА ЗАВДАННЯ:

<i>Оперативна ціль 1</i> <i>Розвиток мережі сучасних центрів надання адміністративних послуг</i>	
Завдання 1.1	Розвиток та модернізація мережі центрів надання адміністративних послуг (ЦНАП) з урахуванням територіальної доступності, дотримання принципів інклюзії, безбар'єрності та гендерної рівності
Завдання 1.2	Розвиток центрів надання адміністративних послуг як осередків громадського життя територіальної громади міста та надання психологічної допомоги
<i>Оперативна ціль 2</i> <i>Забезпечення високої якості надання адміністративних послуг як інструменту побудови сервісного міста</i>	
Завдання 2.1	Розвиток нових форматів надання послуг, створення ХАБ-просторів: центрів електронних міських послуг
Завдання 2.2	Оптимізація процедур надання адміністративних послуг, зокрема шляхом розширення спектру комплексних та електронних послуг
Завдання 2.3	Розвиток інституту адміністраторів центрів надання адміністративних послуг
Завдання 2.4	Забезпечення комплексного обслуговування ветеранів та ветеранок війни та членів їхніх сімей
Завдання 2.5	Розширення цифрових послуг у сфері декларування та реєстрації місця проживання (перебування) фізичних осіб у місті Києві
Завдання 2.6	Забезпечення доступності адміністративних послуг у сфері державної реєстрації актів цивільного стану у місті Києві

СТРАТЕГІЧНА ЦІЛЬ 2. ПІДВИЩЕННЯ РІВНЯ КОНКУРЕНТОСПРОМОЖНОСТІ ЕКОНОМІКИ МІСТА КИЄВА

НАПРЯМ 2.1. ПРОМИСЛОВІСТЬ ТА РОЗВИТОК ПІДПРИЄМНИЦТВА

ОПЕРАТИВНІ ЦІЛІ ТА ЗАВДАННЯ:

<i>Оперативна ціль 1</i> <i>Стимулювання розвитку інноваційних сервісів та індустрій міста Києва</i>	
Завдання 1.1	Розвиток інноваційних промислових точок зростання, зокрема кластерів у пріоритетних видах економічної діяльності, визначених на засадах смарт-спеціалізації, та сприяння трансферу технологій
Завдання 1.2	Стимулювання зовнішньоекономічної діяльності промислових підприємств та просування їхньої продукції на внутрішньому та зовнішньому ринках
<i>Оперативна ціль 2</i> <i>Перетворення Києва у місто, відкрите для бізнесу</i>	
Завдання 2.1	Підвищення доступності та якості послуг міських органів влади для бізнесу
Завдання 2.2	Сприяння розвитку інноваційного підприємництва, зокрема у пріоритетних видах економічної діяльності, визначених на засадах смарт-спеціалізації, та за участю громадян / громадянок з числа внутрішньо переміщених осіб, учасників / учасниць бойових дій, із залученням потенціалу наукових установ
Завдання 2.3	Забезпечення публічного доступу до відкритих даних, що є у розпорядженні міських органів державної влади та місцевого самоврядування, з урахуванням принципів доступності та інклюзивності
<i>Оперативна ціль 3</i> <i>Покращення доступу населення до ринку праці через підвищення трудової мобільності та адаптації до місцевих потреб</i>	
Завдання 3.1	Створення додаткового попиту на робочу силу, сприяння працевлаштуванню незайнятого населення та розвиток інклюзивного ринку праці
Завдання 3.2	Підвищення конкурентоспроможності громадян / громадянок на ринку праці з урахуванням його потреб шляхом перепідготовки, підготовки та підвищення кваліфікації осіб, які мають статус безробітного, зокрема громадян / громадянок із числа внутрішньо переміщених осіб, учасників / учасниць бойових дій, осіб з інвалідністю
Завдання 3.3	Сприяння розширенню сфери малого та середнього підприємництва шляхом надання грантових коштів на створення або розвиток власного бізнесу

Завдання 3.4 Підвищення рівня доходів населення та скорочення незадекларованої праці

НАПРЯМ 2.2. ІНВЕСТИЦІЇ

ОПЕРАТИВНІ ЦІЛІ ТА ЗАВДАННЯ:

Оперативна ціль 1 Підвищення інвестиційної привабливості, просування інвестиційного потенціалу, залучення інвестицій у розвиток міської інфраструктури

- Завдання 1.1 Сприяння реалізації інвестиційних інфраструктурних проєктів у різних сферах життєдіяльності міста, зокрема з використанням механізму державно-приватного партнерства
- Завдання 1.2 Залучення ресурсів міжнародних фінансових організацій у розвиток міської інфраструктури
- Завдання 1.3 Позиціонування міста Києва як інвестиційно привабливої дестинації, популяризація та активна міжнародна промоція інвестиційного потенціалу через проведення / участь у міжнародних заходах інвестиційного спрямування

НАПРЯМ 2.3. РОЗБУДОВА МІСТА І ЗЕМЕЛЬНІ ВІДНОСИНИ

ОПЕРАТИВНІ ЦІЛІ ТА ЗАВДАННЯ:

Оперативна ціль 1 Забезпечення прозорості та економічної ефективності у сфері земельних відносин

- Завдання 1.1 Забезпечення дотримання прозорості і відкритості при здійсненні землеустрою, внесення інформації до Державного та міського земельних кадастрів
- Завдання 1.2 Забезпечення ефективного використання земель комунальної власності

Оперативна ціль 2 Гармонійний розвиток міста з урахуванням інтересів громади, бізнесу та влади

- Завдання 2.1 Впровадження сучасних практик міського планування на засадах сталого розвитку шляхом розроблення, оновлення, внесення змін до містобудівної документації, зокрема з урахуванням режимів використання історичних ареалів, визначення напрямів розвитку транспортної інфраструктури, розвитку зелених та інших функціональних зон
- Завдання 2.2 Впровадження інформаційно-аналітичних інструментів прийняття управлінських містобудівних рішень, зокрема моніторинг забудови, інструменти аналізу ефективності використання міських територій,

поточний стан та динаміка розвитку інфраструктури, моделювання містобудівної ситуації тощо

Завдання 2.3 Поетапна реалізація Програми комплексної реконструкції кварталів (мікрорайонів) застарілого житлового фонду в місті Києві

Завдання 2.4 Запровадження екосистеми DREAM для управління проєктами з відновлення та розвитку

НАПРЯМ 2.4. ТУРИЗМ

ОПЕРАТИВНІ ЦІЛІ ТА ЗАВДАННЯ:

Оперативна ціль 1 Відновлення та підвищення ефективності використання туристичного потенціалу міста Києва

Завдання 1.1 Промоція міста Києва як туристичної дестинації з використанням діджитал-інструментів

Завдання 1.2 Розвиток та відновлення перспективних напрямів туризму

Завдання 1.3 Розвиток екскурсійної діяльності в місті Києві

Оперативна ціль 2 Формування безбар'єрного, безпечного та комфортного туристичного середовища в місті Києві

Завдання 2.1 Адаптація туристичних маршрутів та туристичної інфраструктури до потреб людей з інвалідністю

Завдання 2.2 Підтримка проєктів з відновлення сфери туризму міста Києва

СТРАТЕГІЧНА ЦІЛЬ 3. ЗБЕРЕЖЕННЯ ІСТОРИЧНОЇ САМОБУТНОСТІ ТА РОЗВИТОК КУЛЬТУРИ У МІСТІ КИЄВІ

НАПРЯМ 3.1. ІСТОРИКО-КУЛЬТУРНА СПАДЩИНА

ОПЕРАТИВНІ ЦІЛІ ТА ЗАВДАННЯ:

Оперативна ціль 1 *Створення умов для ефективного використання економічного та туристичного потенціалу культурної спадщини*

- | | |
|--------------|-------------------------------------------------------------------------------------------------------------------------|
| Завдання 1.1 | Реставрація, консервація та розвиток потенціалу об'єктів культурної спадщини з урахуванням потреб всіх верств населення |
| Завдання 1.2 | Сприяння відновленню історичного середовища та сучасному використанню об'єктів культурної спадщини |
| Завдання 1.3 | Впровадження сучасних технологій з реставрації та консервації археологічних предметів |

Оперативна ціль 2 *Збереження історико-культурної спадщини та захист традиційного характеру середовища*

- | | |
|--------------|-------------------------------------------------------------------------------------------------------------------------------|
| Завдання 2.1 | Контроль за утриманням і збереженням об'єктів культурної спадщини |
| Завдання 2.2 | Виявлення, дослідження, облік та фіксація об'єктів культурної спадщини міста Києва у розрізі видової та типової приналежності |
| Завдання 2.3 | Проведення науково-просвітницької діяльності у сфері охорони та популяризації історико-культурної спадщини |

НАПРЯМ 3.2. КУЛЬТУРА

ОПЕРАТИВНІ ЦІЛІ ТА ЗАВДАННЯ:

Оперативна ціль 1 *Забезпечення галузі культури та креативних індустрій сучасною інфраструктурою*

- | | |
|--------------|-------------------------------------------------------------------------------------------------------------------------------------------------------------------------------------------------------------------------------------|
| Завдання 1.1 | Розвиток інфраструктури для надання високоякісних культурних послуг чоловікам та жінкам, зокрема шляхом створення культурних просторів і кластерів, з урахуванням принципів багатофункціональності, поліцентричності та доступності |
| Завдання 1.2 | Модернізація та оновлення матеріально-технічної бази закладів культури відповідно до вимог часу, впровадження сучасних інформаційних технологій з урахуванням потреб усіх верств населення |

Оперативна ціль 2 *Актуалізація та просування національної культурної пропозиції*

- | | |
|--------------|-----------------------------------------------------------------------------------------------------------------------------------------------------------------------------------------------------------------------------|
| Завдання 2.1 | Забезпечення киян / киянок і гостей міста актуальним національним культурним продуктом з урахуванням принципів доступності та пріоритетів суспільного розвитку, розширення надання культурних послуг у цифровому середовищі |
|--------------|-----------------------------------------------------------------------------------------------------------------------------------------------------------------------------------------------------------------------------|

- Завдання 2.2 Забезпечення закладів у сфері культури професійними кадрами з дотриманням принципів гендерної рівності
- Завдання 2.3 Популяризація української культури і духовності, просування національного культурного продукту на міжнародній арені

УМОВИ УСПІШНОЇ ІМПЛЕМЕНТАЦІЇ СТРАТЕГІЇ

Умова 1	«Фінансове забезпечення»
Завдання 1.1	Залучення коштів державного бюджету та бюджету міста Києва
Завдання 1.2	Залучення коштів міжнародних фінансових організацій та донорів
Завдання 1.3	Використання змішаних форм фінансування, зокрема механізму державно-приватного партнерства
Умова 2	«Міжнародне, міжрегіональне співробітництво та обмін досвідом»
Завдання 2.1	Поглиблення міжнародного співробітництва міста Києва шляхом розвитку міжнародних партнерств і залучення передового зарубіжного досвіду для забезпечення сталого функціонування міського господарства та реалізації програм і проєктів з розвитку столиці
Завдання 2.2	Сприяння залученню коштів міжнародної технічної допомоги для реалізації міських проєктів
Умова 3	«Залучення громадян до процесів формування, реалізації і контролю міських політик та розвиток громадської активності»
Завдання 3.1	Сприяння утвердженню позиції неурядових організацій як впливових суб'єктів процесу розробки та впровадження міських політик
Завдання 3.2	Промоція та вдосконалення інструментів громадської участі, підвищення рівня громадської активності
Завдання 3.3	Розвиток форм безпосередньої демократії та локального врядування
Завдання 3.4	Сприяння утвердженню позиціонування міста Києва як європейської столиці демократії у спільноті міжнародних партнерів
Завдання 3.5	Сприяння формуванню стійкої національної ідентичності, громадянської свідомості та лідерства серед мешканців / мешканок міста Києва
Завдання 3.6	Впровадження і розвиток сучасних інклюзивних каналів комунікації «влада-громадськість» та забезпечення інформаційних потреб киян і киянок

Завдання 3.7 Підвищення медіаграмотності та протидія дезінформації і пропаганді через розвиток комунікативних майданчиків

Умова 4

«Цифрова трансформація міста Києва»

- Завдання 4.1 Створення сучасної ефективної платформи управління міською інфраструктурою та даними
- Завдання 4.2 Відкриття нових можливостей сучасної смарт-економіки на основі інновацій і розвитку знань
- Завдання 4.3 Створення єдиної міської кроссвідомчої геоінформаційної системи, «цифрового двійника» міста з можливістю відображення в єдиному програмному середовищі усіх істотних об'єктів на території міста Києва, їх стану, зв'язків з іншими об'єктами, підприємствами, службами та установами, а також накладеними обмеженнями та правилами користування)
- Завдання 4.4 Створення / модернізація сучасної ефективної платформи управління міською інфраструктурою для консолідації електронних інформаційних баз і реєстрів, забезпечення публічного доступу до них та надання на їх базі послуг населенню в електронному вигляді
- Завдання 4.5 Забезпечення безперешкодного доступу до високошвидкісного Інтернету, зокрема шляхом створення, розвитку та супроводження міської мережевої інфраструктури, локальних мереж, зокрема з бездротовим доступом
- Завдання 4.6 Спрощення процедур отримання та цифровізація надання соціальної підтримки, розвиток системи моніторингу надання соціальних послуг, впровадження обліку отримувачів соціальних послуг міста Києва
- Завдання 4.7 Розширення кола міських електронних сервісів
- Завдання 4.8 Створення, розвиток і супроводження систем телеметрії та інтернету речей (IoT):
- моніторинг для безпеки міського середовища, екології, транспорту, охорони здоров'я, освіти
 - розвиток та супроводження платформ керування і аналітики систем інтернету речей (IoT)
- Завдання 4.9 Забезпечення безперебійної працездатності систем центру обробки даних (міського дата-центру) щодо безперервності бізнес-процесів, підвищення їх ефективності, а також забезпечення відмовостійкості та працездатності міських інформаційно-аналітичних систем та сервісів уже існуючих та тих, що розробляються
- Завдання 4.10 Модернізація операційного центру кібербезпеки відповідно до викликів у кіберпросторі

Умова 5	<i>«Підвищення ефективності та прозорості роботи міських органів влади і служб»</i>
Завдання 5.1	Підвищення ефективності внутрішнього контролю та внутрішнього аудиту
Завдання 5.2	Забезпечення ефективного управління активами міста
Завдання 5.3	Забезпечення доступності та актуальності інформації шляхом впровадження цифрових сервісів щодо об'єктів нерухомості міста Києва та оренди майна
Завдання 5.4	Оптимізація активів комунальної власності міста Києва

Київський міський голова

Віталій КЛИЧКО

**ІНДИКАТОРИ РЕЗУЛЬТАТИВНОСТІ, ЩО ХАРАКТЕРИЗУЮТЬ ВИКОНАННЯ ЦІЛЕЙ І ЗАВДАНЬ
СТРАТЕГІЇ РОЗВИТКУ МІСТА КИЄВА**

Напрямок	Оперативна ціль	Назва індикатора, одиниця виміру	Базове значення (2023 рік)	Проміжне значення (2025 рік)	Цільове значення (2027 рік)
Стратегічна ціль 1. Підвищення безпеки та якості життя мешканців / мешканок міста Києва					
1.1. Безпека та цивільний захист	1.1.1 Організація національного спротиву та сприяння посиленню обороноздатності	Кількість населення міста, яке пройшло підготовку та навчання до національного спротиву, тис. осіб	416	450	500
	1.1.2. Забезпечення безпеки життєдіяльності населення міста	Частка території міста, охопленої модернізованою системою оповіщення, %	30,0	70,0	100,0
		Частка підприємств, установ, організацій міста Києва, на яких за результатами заходів контролю за дотриманням законодавства про охорону праці забезпечено належне функціонування системи управління охороною праці, %	31,0	55,0	80,0
	1.1.3. Сприяння створенню умов щодо підтримки публічної (громадської) безпеки і порядку, протидії злочинності	Динаміка кількості встановлених камер відеоспостереження, % до базового року	100,0	117,0	136,0
		Кількість об'єктів комунальної власності, забезпечених охороною, та безпеку яких покладено на КО «Муніципальна охорона», одиниць	1054	1275	1410
		Кількість злочинів у місті, на 1 тис. населення	14,3	13,7	13,3
		Питома вага розкритих злочинів у загальній кількості виявлених злочинів у поточному році, %	46,3	40,0	44,0
		Середній час очікування наряду поліції, хвилин	менше 11	11–12	11–12
1.2. Соціальна підтримка та допомога	1.2.1. Підвищення соціальної захищеності мешканців / мешканок	Частка внутрішньо переміщених осіб, охоплених заходами соціальної підтримки та допомоги, %	39,5	10,2	10,4
		Частка ветеранів та ветеранок війни, зокрема киян-Захисників і Захисниць України, членів їхніх сімей та членів сімей загиблих (померлих) Захисників і Захисниць України, охоплених заходами в частині забезпечення соціальною підтримкою та іншими послугами, %	30,0	50,0	55,0

Напря́м	Оперативна ціль	Назва індикатора, одиниця виміру	Базове значення (2023 рік)	Проміжне значення (2025 рік)	Цільове значення (2027 рік)
		Рівень задоволення потреб населення у соціальних послугах, %	27,9	35,0	45,0
		Питома вага дітей-сиріт та дітей, позбавлених батьківського піклування, які виховуються в сімейних та наближених до сімейних формах виховання, у загальній кількості дітей даної категорії, %	92,3	93,9	95,0
		Частка осіб, постраждалих від домашнього насильства та / або насильства за ознакою статі, що отримали соціальну допомогу та підтримку, %	90,0	93,0	95,0
		Частка дітей-сиріт та дітей, позбавлених батьківського піклування, учасників бойових дій, осіб з інвалідністю, отриманою внаслідок збройної агресії Російської Федерації проти України, та членів їхніх сімей, членів сімей загиблих, померлих учасників та учасниць антитерористичної операції, Захисників і Захисниць України, які отримали житло впродовж року (у загальній кількості тих, що перебували на квартирному обліку в даній категорії осіб) на початок року, %	1,0	12,4	14,0
		Частка черговиків квартирному обліку, які були забезпечені житлом протягом року (у загальній кількості тих, що перебували на квартирному обліку на початок року), %	1,0	2,0	3,0
		Питома вага забезпеченості громадян житловими приміщеннями з житлового фонду соціального призначення, відсотків до загальної кількості громадян, які того потребують, %	52,0	73,0	95,0
	1.2.2. Забезпечення рівних прав і можливостей жінок і чоловіків в усіх сферах життя та розвитку територіальної громади міста Києва	Частка державних службовців та посадових осіб місцевого самоврядування, які пройшли навчання з питань застосування гендерних підходів у діяльності органів місцевої влади, %	19,0	40,0	63,0

Напрямок	Оперативна ціль	Назва індикатора, одиниця виміру	Базове значення (2023 рік)	Проміжне значення (2025 рік)	Цільове значення (2027 рік)
1.3. Житлово-комунальне господарство	1.3.1. Стійкість, відновлення та розвиток комунальної інфраструктури	Протяжність нових теплових мереж, прокладених за сучасними технологіями, км	0,152	1,6	10,0
		Ступінь зношеності водопровідних мереж, %	70,2	65,0	60,0,
		Ступінь зношеності каналізаційних мереж, %	62,8	59,0	55,0
	1.3.2. Системний розвиток енергоефективності	Економія теплової енергії за рахунок впровадження енергозберігаючих заходів у будівлях закладів бюджетної сфери, %	15,0	15,0	15,0
		Економія енергоресурсів у будинках ОСББ та ЖБК після запровадження енергозберігаючих заходів, %	20,0	22,0	25,0
	1.3.3. Підвищення комфорту та якості життя містян	Частка багатоквартирних будинків з організованою формою управління:			
		- створено ОСББ, %	15,9	16,5	17,2
		- обрано управителів, %	3,6	5,4	6,6
		Відсоток споживачів, які відмовились від паперового рахунку-повідомлення на оплату житлово-комунальних послуг, %	19,0	25,0	35,0
1.4. Транспорт та міська мобільність	1.4.1. Забезпечення якісного та ефективного управління транспортною системою міста	Прийняття плану сталої міської мобільності, так/ні	ні	ні	так
		Охоплення паркомісцями зареєстрованих автомобілів в місті Києві, паркоміць / 1 тис. зареєстрованих авто	37,55	38,68	40,04
	1.4.2. Розвиток сталої, інклюзивної та стійкої до безпекових загроз транспортної інфраструктури	Частка пішохідних переходів, пристосованих до потреб маломобільних категорій населення, у загальній кількості пішохідних переходів, %	25,4	44,4	>50
		Частка світлофорних об'єктів, облаштованих пристроями звукового оповіщення, %	36,7	>50	>70
		Частка наземних переходів, облаштованих об'єктами світлофорного регулювання, %	32,1	40,0	>50
		Кількість світлофорних об'єктів, на яких впроваджено адаптивне керування, одиниць	14	34	49
		Довжина велосипедних шляхів (доріжок, велосмуг, тощо), км / 100 тис. населення	6,9	12,1	16,1

Напря́м	Оперативна ціль	Назва індикатора, одиниця виміру	Базове значення (2023 рік)	Проміжне значення (2025 рік)	Цільове значення (2027 рік)
	1.4.3. Розвиток громадського та пасажирського транспорту з урахуванням його екологічності, безпеки, доступності для осіб з інвалідністю та інших маломобільних груп населення, забезпечення якісної транспортної пропозиції	Протяжність маршрутів громадського електротранспорту (трамвай, тролейбус), км	1525,0	1547,2	1636,0
		Середній рівень зносу рухомого складу наземного громадського транспорту, %	54,4	<25	<25
		Частка населення міста, яке витрачає не більше 60 хвилин на дорогу «дім - робота», «робота - дім» в один бік громадським транспортом, %	63,8	65,6	68,0
		Частка наземного громадського транспорту, пристосованого для осіб з інвалідністю та інших маломобільних груп населення, у загальній кількості, %	84,2	87,0	88,0
1.5 Екополітика та охорона довкілля	1.5.1. Запобігання змінам клімату та поліпшення якості атмосферного повітря	Забезпеченість зеленими зонами загального користування, м ² / мешканця / мешканку	22,4 ⁵	23,0	25,0
		Рівень охоплення території міста Києва системою моніторингу стану навколишнього природного середовища, %	59,0	65,0	71,0
		Частка водних об'єктів міста Києва, на яких здійснюється моніторинг екологічного стану якості води відповідно до вимог Водної Рамкової Директиви 2000/60/ЄС, %	69,2	79,0	90,0
		Частка екологічно чистого наземного комунального громадського транспорту у загальній його кількості, %	49,6	49,3	50,8
		Частка зелених насаджень в межах міста, %	49,5 ⁶	49,5 ⁶	49,6 ⁶
		Рівень екологічної свідомості населення міста за результатами соціологічних досліджень, %	30,0	40,0	50,0
	1.5.2. Збереження та відтворення екосистем, поліпшення стану навколишнього природного середовища	Частка територій та об'єктів природно-заповідного фонду від площі міста, %	25,9	25,9	26,0
		Площа територій та об'єктів природно-заповідного фонду, щодо яких передбачається розроблення документації із землеустрою щодо організації та	57,29	150,0	200,0

⁵ Чисельність постійного населення м.Києва станом на 01.02.2022, відповідно до листа Головного управління статистики у м. Києві від 18.01.2024 № 20-11/489-25

⁶ Зелені насадження, які перебувають на балансі УЗН, та ліси у межах міста Києва

Напрямок	Оперативна ціль	Назва індикатора, одиниця виміру	Базове значення (2023 рік)	Проміжне значення (2025 рік)	Цільове значення (2027 рік)
		встановлення меж територій та об'єктів природно-заповідного фонду м.Києва, га			
	1.5.3. Розвиток та впровадження сучасної екологічно безпечної системи управління відходами	Частка термічно оброблених побутових відходів (від загального обсягу утворених відходів), %	11,0	12,0	12,0
		Частка роздільно зібраних ТПВ від загального обсягу утворених ТПВ, %	5,0	8,0	10,0
1.6. Охорона та здоровий спосіб життя	1.6.1. Профілактика і раннє виявлення захворювань, заохочення до здорового способу життя	Очікувана тривалість життя при народженні, років	71	Тенденція до зростання	Тенденція до зростання
		Смертність населення, випадків / 1тис. мешканців / мешканок	15,5	Тенденція до зменшення	Тенденція до зменшення
		Смертність дітей у віці до 5 років, випадків / 1 тис. живонароджених	6,8	Тенденція до зменшення	Тенденція до зменшення
	1.6.2. Підвищення якості надання мешканцям / мешканкам столиці доступної та безоплатної медичної допомоги в межах програми державних гарантій медичного обслуговування населення та муніципальних програм	Співвідношення видатків бюджету міста Києва на підтримку та розвиток комунальних підприємств, установ та організацій галузі охорони здоров'я до доходів, отриманих за програмою медичних гарантій, %	70	50	30
		Частка підприємств, установ та організацій галузі охорони здоров'я, охоплених інформаційно-аналітичною системою збирання (отримання) медико-статистичної звітності, у загальній кількості підприємств, установ та організацій галузі охорони здоров'я, які розташовані на території м. Києва, %	20	> 60	> 80
	1.6.3. Створення умов для занять фізичною культурою і спортом та дотримання здорового способу життя	Частка видатків бюджету міста Києва на фізичну культуру та спорт у загальних видатках бюджету міста Києва, %	1,5	1,6	1,8
		Частка населення міста Києва, охопленого всіма видами фізкультурно-оздоровчої роботи, %	5,0	25,0	27,0
		Частка дітей, що займаються в ДЮСШ, до загальної чисельності дітей віком до 18 років, %	12,0	13,0	14,0

Напря́м	Оперативна ціль	Назва індикатора, одиниця виміру	Базове значення (2023 рік)	Проміжне значення (2025 рік)	Цільове значення (2027 рік)
		Частка киян / киянок, представлених у складі національних збірних команд України з олімпійських та неолімпійських видів спорту, %	30,0	31,0	32,0
		Рівень охоплення людей з інвалідністю всіма видами фізкультурно-оздоровчої роботи, %	1,5	2	2,5
		Динаміка кількості оновлених об'єктів спортивної інфраструктури територіальної громади міста Києва, % до базового року	100,0	120,0	140,0
		Частка спортивних залів та майданчиків закладів загальної середньої освіти, які використовуються у вільний від занять час для тренувань ДЮСШ, %	57,0	63,0	70,0
		Частка шкіл дитячо-юнацького спорту в м. Києві, які мають власні навчально-тренувальні бази, %	31,0	32,0	34,0
		Частка ветеранів / ветеранок у загальній кількості осіб, залучених до фізкультурно-оздоровчої діяльності та фізкультурно-реабілітаційних заходів, %	3,6	7,0	12,0
		Динаміка кількості дітей, охоплених заходами з оздоровлення та відпочинку, у % до базового року	100,0	110,0	118,0
1.7. Освіта	1.7.1. Підвищення рівня забезпеченості освітньою інфраструктурою та її відновлення відповідно до вимог часу з урахуванням зовнішніх викликів	Рівень охоплення дошкільною освітою дітей-киян / киянок дошкільного віку комунальними закладами дошкільної освіти, %	48,0	52,0	55,0
		Частка приватних закладів дошкільної освіти у загальній кількості закладів дошкільної освіти м. Києва, %	33,0	34,0	35,0
		Частка приватних закладів загальної середньої освіти у загальній кількості закладів загальної середньої освіти м. Києва, %	26,0	27,0	28,0
		Частка закладів освіти, облаштованих найпростішими укриттями та захисними спорудами цивільного захисту, %	86,0	90,0	95,0
		Забезпеченість учнів / учениць закладів загальної середньої освіти комп'ютерним обладнанням, одиниць / 100 учнів / учениць	14	15	16

Напря́м	Оперативна ціль	Назва індикатора, одиниця виміру	Базове значення (2023 рік)	Проміжне значення (2025 рік)	Цільове значення (2027 рік)	
	1.7.2. Підвищення актуальності та якості освіти	Частка учнів / учениць, охоплених проектом «Нова українська школа», %	57,0	77,0	94,0	
		Частка закладів загальної середньої освіти, в яких створено STEM- / STEAM-центри / класи, %	25,0	35,0	45,0	
		Рівень охоплення позашкільною освітою дітей та учнівської молоді м. Києва до їх загальної кількості, з дезагрегацією за статтю, %	52,0	60,0	65,0	
		Частка закладів загальної середньої освіти, у яких створено класи з інклюзивною формою навчання, %	62,0	82,0	90,0	
		Динаміка кількості здобувачів / здобувачок освіти, які здобули первинну професійну підготовку за дуальною формою навчання, осіб	503	Тенденція до зростання	Тенденція до зростання	
		Рівень середньомісячної заробітної плати працівників / працівниць галузі освіти до середньомісячної заробітної плати по м. Києву, %	78,0	>79	>80	
		Частка закладів загальної середньої освіти, у яких проведена супервізія (комплекс заходів із навчально-методичним супроводом педагогічних працівників), %	20,0	35,0	50,0	
	1.7.3. Формування спроможного і всебічно розвинутого молодого покоління	Частка молоді, охопленої заходами, спрямованими на утвердження української національної та громадянської ідентичності, з національно-патріотичного виховання, %	2,0	2,2	2,3	
		Частка молоді, охопленої заходами молодіжної політики, %	37,0	39,0	42,0	
		Частка молоді, охопленої заходами щодо участі у громадському житті міста Києва, %	1,3	1,4	1,5	
		Частка дітей та молоді, охоплених позашкільними заняттями з особистого розвитку, зокрема тих, що відвідують підліткові клуби за місцем проживання, %	100,0	107,0	110,0	
	1.8. Публічний простір	1.8.1. Упорядкування та розвиток публічного простору	Частка незаконних тимчасових споруд для ведення підприємницької діяльності у загальній кількості таких об'єктів, %	<11,2	<8,2	<5,0

Напря́м	Оперативна ціль	Назва індикатора, одиниця виміру	Базове значення (2023 рік)	Проміжне значення (2025 рік)	Цільове значення (2027 рік)
		Частка міських пляжів, облаштованих інфраструктурою для людей з інвалідністю та інших маломобільних груп населення, у загальній їх кількості, %	71,0	86,0	100,0
		Частка самовільно встановлених рекламних засобів у загальній кількості таких об'єктів у місті Києві, %	<19	<17	<15
		Частка населення міста, що задоволене станом благоустрою в місті, за результатами соціологічних досліджень, %	20,0	40,0	<50,0
		Динаміка кількості безпритульних тварин, які охоплені ветеринарними послугами (вакцинація, стерилізація), % до базового року	100,0	114,0	125,0
		Частка комунальних закладів та установ соціальної, культурної, медичної, освітньої, спортивної, торговельної, адміністративної сфер, в яких забезпечено доступність та комфортність для осіб з інвалідністю, у загальній кількості цих установ, %	28,7	80,0	100,
		Відсоток LED світильників в загальній кількості світильників зовнішнього освітлення міста Києва, %	40,0	55,0	70,0
1.9. Адміністративні послуги	1.9.1. Розвиток мережі сучасних центрів надання адміністративних послуг	Рівень доступності центрів надання адміністративних послуг, %	90,0	94,0	100,0
		Кількість ЦНАПів в місті Києві (центри та їх територіальні підрозділи), одиниць	19	25	30
		Частка позитивних відгуків про роботу ЦНАПів, %	95	97	100
	1.9.2. Забезпечення високої якості надання адміністративних послуг як інструмента побудови сервісного міста	Частка відвідувачів ЦНАП, які скористалися зонами самообслуговування, %	10,0	20,0	30,0
		Частка адміністративних послуг, що надаються в електронному вигляді, у загальному переліку адміністративних послуг, що надаються через ЦНАПи у місті Києві, %	22,0	30,0	40,0
		Кількість комплексних послуг для ветеранів / ветеранок війни та членів їхніх сімей, одиниць	0	6	10

Напря́м	Оперативна ціль	Назва індикатора, одиниця виміру	Базове значення (2023 рік)	Проміжне значення (2025 рік)	Цільове значення (2027 рік)
		Динаміка кількості запитів до реєстру територіальної громади міста Києва, % до базового року	100,0	110,0	140,0
		Динаміка кількості послуг, наданих через електронні сервіси щодо декларування місця проживання фізичних осіб, % до базового року	100,0	135,0	170,0
		Динаміка кількості місць надання послуг у сфері державної реєстрації актів цивільного стану в місті Києві, % до базового року	100,0	150,0	300,0
Стратегічна ціль 2. Підвищення рівня конкурентоспроможності економіки міста Києва					
2.1. Промисловість та розвиток підприємництва	2.1.1. Стимулювання розвитку інноваційних сервісів та індустрій міста Києва	Питома вага підприємств, що займались інноваціями, %	5,6 (за 2021 рік)	5,7	6,0
		Експорт товарів у розрахунку на 1 особу, дол. США	3229 ⁷	3500 ¹	4000 ¹
		Темп зростання експорту товарів, % до попереднього року	89,9	106,5	107,5
	2.1.2. Перетворення Києва у місто, відкрите для бізнесу	Відношення чисельності платників єдиного соціального внеску (далі – ЄСВ) в поточному році до чисельності платників ЄСВ в попередньому році, %	104,5	105,5	106,5
		Відношення кількості діючих суб'єктів господарювання (фізичних та юридичних осіб) до кількості зареєстрованих, %	57,0	58,0	59,0
		Динаміка доходів бюджету міста Києва від суб'єктів господарювання (фізичних та юридичних осіб) у % до попереднього року	120,6	107,0	107,5
		Динаміка кількості об'єктів інфраструктури підтримки підприємництва у % до попереднього року	103,1	104,1	105,1
		Кількість оприлюднених online-дашбордів та наборів відкритих даних, що є у розпорядженні місцевих органів державної влади та місцевого самоврядування за напрямками «Громадський транспорт», «Торгівля», «Архітектура та містобудування», «Бюджет та фінанси»,	38	43	50

⁷ Враховані наявні статистичні дані за показником «Середньорічна чисельність постійного населення» станом на 01.01.2022

Напря́м	Оперативна ціль	Назва індикатора, одиниця виміру	Базове значення (2023 рік)	Проміжне значення (2025 рік)	Цільове значення (2027 рік)
		«Інфраструктура», «Комунальна власність», «Місцеві ради», «Навколишнє середовище», «Освіта», «Охорона здоров'я», «Участь громадськості» та інше (згідно з переліком, затвердженим Постановою КМУ №835), одиниць			
	2.1.3. Покращення доступу населення до ринку праці через підвищення трудової мобільності та адаптації до місцевих потреб	Рівень безробіття населення у віці 15–70 років (за методологією МОП), %	13,5 ⁸	11,4	9,5
Чисельність незайнятих громадян, які отримали роботу, тис. осіб		6,5	6,3	6,5	
Частка працевлаштованих внутрішньо переміщених осіб до загальної кількості внутрішньо переміщених осіб, які отримували послуги міської служби зайнятості, %		24,0	24,5	25,0	
Рівень середньомісячної номінальної заробітної плати, грн		24 373,0	31 780,0	37 859,0	
Динаміка доходів до бюджету міста Києва від ПДФО, %		116,0	105,0	102,0	
2.2. Інвестиції	2.2.1. Підвищення інвестиційної привабливості, просування інвестиційного потенціалу, залучення інвестицій у розвиток міської інфраструктури	Обсяг прямих іноземних інвестицій (інструменти участі в капіталі) у розрахунку на душу населення ⁹ , тис. дол.	4,2 ⁹	4,5 ³	4,6 ³
		Співвідношення кількості підписаних інвестиційних договорів до кількості заяв про інвестиційні ініціативи, %	15,0	15,0	20,0
		Рейтинг fDi's Major European Cities of the Future, місце	6	≤5	≤5
		Кредитний рейтинг міста за шкалою рейтингового агентства S&P (не нижче)	CCC+	BBB	BBB
2.3. Розбудова міста і земельні відносини	2.3.1. Забезпечення прозорості та економічної ефективності у сфері земельних відносин	Частка земель міста Києва, на яких здійснюється землеустрій, зокрема земель, які були охоплені інвентаризацією та інформація про які внесена до Державного і міського земельних кадастрів, %	53	82	90-100
		Динаміка надходжень до бюджету міста Києва (орендна плата за землю та земельний податок), %	100	103	105

⁸ Розрахунковий, за даними НБУ (інфляційний звіт січень 2024 р.) – рівень безробіття по Україні за 2023 рік – 19 %, по м. Києву – 70-72 % від показника по Україні

⁹ Розрахунок значень індикатора здійснювався відповідно до останніх оприлюднених даних на вебсайті Національного банку України станом на 31.12.2022 – 12 307,9 млн дол. США, прогнозних даних на 2025 рік – 13 000,0 млн дол. США та прогнозних даних на 2027 рік – 13 500,0 млн дол. США

Напря́м	Оперативна ціль	Назва індикатора, одиниця виміру	Базове значення (2023 рік)	Проміжне значення (2025 рік)	Цільове значення (2027 рік)
	2.3.2. Гармонійний розвиток міста з урахуванням інтересів громади, бізнесу та влади	Внесені зміни до Генерального плану міста Києва, так / ні	ні	ні	так
		Рівень оновлення містобудівної документації, %	-	100	100
2.4. Туризм	2.4.1. Відновлення та підвищення ефективності використання туристичного потенціалу міста Києва	Динаміка кількості іноземних та внутрішніх туристів, % від базового значення	100,0	120,0	140,0
		Динаміка надходжень до бюджету міста Києва від справляння туристичного збору, % від базового значення	100,0	110,0	120,0
	2.4.2. Формування безбар'єрного, безпечного та комфортного туристичного середовища в місті Києві	Динаміка кількості адаптованих об'єктів туристичної інфраструктури до потреб людей з інвалідністю (елементи туристичної навігації, міні-макети туристичних об'єктів із використанням шрифту Брайля та ін.), % від базового значення	100,0	110,0	120,0
Стратегічна ціль 3. Збереження історичної самобутності та розвиток культури у місті Києві					
3.1. Історико-культурна спадщина	3.1.1. Створення умов для ефективного використання економічного та туристичного потенціалу культурної спадщини	Динаміка кількості охоронних заходів, проведених на об'єктах культурної спадщини, %	100,0	102,0	107,0
		Динаміка кількості розглянутих програм, проектних рішень, реалізація яких може позначитися на об'єктах культурної спадщини, %	100,0	103,0	108,0
		Динаміка кількості відреставрованих археологічних предметів, %	100,0	102,0	105,0
	3.1.2. Збереження історико-культурної спадщини та захист традиційного характеру середовища	Динаміка кількості заходів, проведених з метою збереження об'єктів культурної спадщини, %	100,0	102,0	104,0
		Динаміка кількості об'єктів, на які розроблено (оновлено, актуалізовано) облікову та пам'яткоохоронну документацію, %	100,0	103,0	106,0
3.2. Культура	3.2.2. Забезпечення галузі культури та креативних індустрій сучасною інфраструктурою	Кількість створених нових об'єктів культури нарастаючим підсумком, починаючи з 2023 року, одиниць / 100 тис. населення	0,07	0,1	0,17
		Частка районів міста Києва, в яких створені нові заклади культури, нарастаючим підсумком, починаючи з 2023 року, %	20,0	30,0	50,0

Напря́м	Опера́тивна ці́ль	Назва і́ндикатора, одини́ця вимі́ру	Ба́зове значення (2023 рік)	Промі́жне значення (2025 рік)	Ці́льове значення (2027 рік)
		Ча́стка грома́д націона́льних менши́н, залуче́них до організа́ційного забезпе́чення створе́ння і функціонува́ння Ки́ївського муніципа́льного дому націона́льностей, %	39,0	62,0	77,0
		Ча́стка закла́дів культу́ри, що потре́бують ка́пітального ремо́нту, %	34,0	31,0	16,0
	3.2.2. А́ктуаліза́ція та про́сування націона́льної культу́рної про́позиції	Ча́стка оновле́ного фонду́ бібліоте́к, зокре́ма на електронних носі́ях, наро́стаючим підсумко́м, почина́ючи з 2023 року, %	1,4	5,3	9,3
		Кі́лькість виставо́к (у музе́ях комуна́льної власно́сті м. Киє́ва та центра́льних міськи́х бібліоте́ках), одини́ць / 100 тис. мешканці́в / мешкано́к	39,6	40,7	41,3
		Ча́стка насе́лення, залуче́ного до за́гальномі́ських культу́рно-мистецьки́х заході́в, %	0,7	2,0	10,0
		Чи́сельність кия́н / кияно́к – перемо́жців мі́жнародних мистецьки́х та творчи́х конкурсі́в з числа́ творчи́х працівни́ків комуна́льних закла́дів культу́ри, учні́в і студе́нтів комуна́льних поча́ткових спеці́алізовани́х та ви́щих мистецьки́х навча́льних закла́дів, осіб / 100 тис. насе́лення	257	>186	>220
		Кі́лькість мистецьки́х проє́ктів комуна́льних концер́тних закла́дів, одини́ць / 100 тис. насе́лення	13,7	14,4	15,2
		Кі́лькість платни́х відвідува́нь комуна́льних театрі́в, одини́ць / 1 тис. насе́лення	179	184	190
		Кі́лькість платни́х відвідува́нь музе́їв, одини́ць / 1 тис. насе́лення	61	62	65
		Кі́лькість екскурсій у музе́ях комуна́льної власно́сті м. Киє́ва, одини́ць / 1 тис. насе́лення	3,4	3,5	3,7
		Ча́стка осіб з інвалі́дністю́ та особли́вими потре́бами, яки́м бу́ли нада́ні культу́рні послуги́, у за́гальній чи́сельності́ таких осіб, %	4,5	5,0	7,0
		Співві́дношення́ середньо́міся́чної заробі́тної плати́ працівни́ків комуна́льної форми́ власно́сті по га́лузі	71,3	78,6	86,6

Напрямок	Оперативна ціль	Назва індикатора, одиниця виміру	Базове значення (2023 рік)	Проміжне значення (2025 рік)	Цільове значення (2027 рік)
		«Культура» до середньомісячної заробітної плати в місті Києві, %			
Умови успішної імплементації Стратегії					
Умови успішної імплементації Стратегії	1. Фінансове забезпечення	Коефіцієнт обслуговування боргу (витрати з обслуговування боргу у відсотках від доходів з власних джерел міста), %	1,3	4,0	4,0
		Частка доходів з власних джерел міста (у відсотках від загальних доходів міста), %	89,4	30,0	30,0
		Коефіцієнт фактичного збору податків, %	102,5	100,0	100,0
	2. Міжнародне, міжрегіональне співробітництво та обмін досвідом	Кількість проєктів, до реалізації яких залучено кошти міжнародної технічної допомоги, одиниць	5	5	6
	3. Залучення громадян до процесів формування, реалізації і контролю міських політик та розвиток громадської активності	Частка киян / киянок, долучених до громадських та волонтерських ініціатив (за результатами соціологічних досліджень), %	35,0	45,0	45,0
		Рівень зацікавленості киян / киянок різних вікових груп у відвідуванні тематичних заходів у відкритих громадських просторах (за результатами соціологічних досліджень), %	55,0	60,0	65,0
		Частка залученості киян / киянок до інструментів громадської участі (за результатами соціологічних досліджень), %	30,0	35,0	40,0
		Рівень зацікавленості киян / киянок проблемами громади (за результатами соціологічних досліджень), %	40,0	45,0	50,0
		Частка залученості киян / киянок до вирішення проблем громади (за результатами соціологічних досліджень), %	30,0	40,0	50,0
		Індекс демократизації в місті Києві, %	50,0	60,0	70,0
Рівень оцінки киянами / киянками різних вікових груп їх національної ідентичності та громадянської свідомості (за результатами соціологічних досліджень), %		65,0	75,0	85,0	

Напря́м	Оперативна ціль	Назва індикатора, одиниця виміру	Базове значення (2023 рік)	Проміжне значення (2025 рік)	Цільове значення (2027 рік)
		Рівень позитивного сприйняття киянами / киянками різних вікових груп заходів з реалізації політики декомунізації та деколонізації у столиці (за результатами соціологічних досліджень), %	40,0	50,0	60,0
		Частка локального телевізійного контенту, створеного комунальним підприємством Київської міської ради «ТК «Київ», у загальному обсязі власного телевізійного мовлення, %	67,0	70,0	72,0
		Частка локального радіоного контенту, створеного комунальним підприємством «Радіостанція «Голос Києва», у загальному обсязі власного Київського радіомовлення, %	68,0	72,0	74,0
		Частка киян / киянок різних вікових категорій, які можуть визначити джерела інформаційних потоків, що дають правдиву інформацію (за результатами соціологічних досліджень), %	50,0	55,0	60,0
	4. Цифрова трансформація міста Києва	Кількість унікальних відвідувачів інтернет-порталу КМДА, тис. відвідувачів/рік	5500	5000	5500
		Створена цифрова модель міста (Digital Twins), так/ні	ні	ні	так
		Динаміка приросту опублікованих сервісів міського порталу послуг, %	5,0	35,0	50,0
		Відсоток критичних інформаційно-комунікаційних систем, по яких проводиться моніторинг працездатності, %	15,0	50,0	85,0
	5. Підвищення ефективності та прозорості роботи міських органів влади і служб	Частка структурних підрозділів виконавчого органу Київської міської ради (Київської міської державної адміністрації) та районних в місті Києві державних адміністрацій, які в установленому порядку забезпечують представлення документування та звітування щодо внутрішнього контролю, %	60,0	70,0,	75,0
		Частка структурних підрозділів виконавчого органу Київської міської ради (Київської міської державної	0	3,0	10,0

Напря́м	Оперативна ціль	Назва індикатора, одиниця виміру	Базове значення (2023 рік)	Проміжне значення (2025 рік)	Цільове значення (2027 рік)
		адміністрації), сертифікованих на відповідність вимогам стандарту ISO 9001, %			
		Частка збиткових економічно активних комерційних підприємств, що належать до комунальної власності територіальної громади м. Києва, %	31,5	Тенденція до зменшення	Тенденція до зменшення
		Створена база даних технічної та правової документації на об'єкти нерухомості міста Києва, так / ні	ні	так	так
		Рівень наповнення бази даних, %	0	45-50	90-100
		Середньорічні надходження до бюджету міста Києва від приватизації комунального майна, % до базового року	100,0	110,0	120,0
		Середньорічний дохід комунальних підприємств від надходжень з оренди комунального майна, % до базового року	100,0	115,0	125,0

Київський міський голова

Віталій КЛИЧКО

ПОРІВНЯЛЬНА ТАБЛИЦЯ


до проекту рішення Київської міської ради «Про продовження дії Стратегії розвитку міста Києва до 2025 року та внесення змін до рішення Київської міської ради від 15 грудня 2011 року № 824/7060 «Про затвердження Стратегії розвитку міста Києва до 2025 року»

<p align="center">Чинна редакція рішення Київської міської ради від 15 грудня 2011 року № 824/7060</p>	<p align="center">Запропонована редакція</p>
<p>Про затвердження Стратегії розвитку міста Києва до 2025 року</p>	<p>Про затвердження Стратегії розвитку міста Києва до 2027 року</p>
<p>Відповідно до законів України «Про місцеве самоврядування в Україні», «Про місцеві державні адміністрації», «Про засади державної регіональної політики», постанови Кабінету Міністрів України від 06 серпня 2014 року № 385 «Про затвердження Державної стратегії регіонального розвитку на період до 2020 року», постанови Кабінету Міністрів України від 11 листопада 2015 року № 932 «Про затвердження Порядку розроблення регіональних стратегій розвитку і планів заходів з їх реалізації, а також проведення моніторингу та оцінки результативності реалізації зазначених регіональних стратегій і планів заходів», постанови Кабінету Міністрів України від 03 листопада 2010 року № 996 «Про забезпечення участі громадськості у формуванні та реалізації державної політики», наказу Міністерства регіонального розвитку, будівництва та житлово-комунального господарства України від 31 березня 2016 року № 79 «Про затвердження методики розроблення, проведення моніторингу та оцінки результативності реалізації регіональних стратегій розвитку та планів заходів з їх реалізації», з метою приведення у відповідність до новоприйнятих нормативно-правових державних документів і сучасних соціально-економічних реалій та вимог суспільства Київська міська рада вирішила:</p>	<p>Відповідно до законів України «Про місцеве самоврядування в Україні», «Про місцеві державні адміністрації», «Про засади державної регіональної політики», постанов Кабінету Міністрів України від 05 серпня 2020 № 695 «Про затвердження Державної стратегії регіонального розвитку на 2021 - 2027 роки» та від 04 серпня 2023 року № 816 «Деякі питання розроблення регіональних стратегій розвитку і планів заходів з їх реалізації та проведення моніторингу реалізації зазначених стратегій і планів заходів», з метою реалізації стратегічних пріоритетів і цілей економічного і соціального розвитку міста Києва Київська міська рада</p> <p>ВИРІШИЛА:</p>
<p>1. Затвердити Стратегію розвитку міста Києва до 2025 року (додається).</p>	<p>1. Затвердити Стратегію розвитку міста Києва до 2027 року, що додається.</p>
	<p>2. Виконавчому органу Київської міської ради (Київської міської державної адміністрації), районним в місті Києві державним адміністраціям забезпечити: реалізацію основних завдань Стратегії розвитку міста Києва до 2027 року;</p>

	в установленому порядку розробку План заходів на 2025 – 2027 роки з реалізації Стратегії розвитку міста Києва до 2027 року та подання його на затвердження Київській міській раді.
2. Це рішення офіційно оприлюднити шляхом опублікування у газеті Київської міської ради «Хрещатик».	3. Оприлюднити це рішення в установленому порядку.
3. Виконавчому органу Київської міської ради (Київській міській державній адміністрації) розробити до кінця 2017 року нову Стратегію розвитку міста Києва до 2025 року.	
4. Контроль за виконанням цього рішення покласти на постійну комісію Київської міської ради з питань бюджету та соціально-економічного розвитку.	4. Контроль за виконанням цього рішення покласти на постійну комісію Київської міської ради з питань бюджету, соціально-економічного розвитку та інвестиційної діяльності.

СТРАТЕГІЯ РОЗВИТКУ МІСТА КИЄВА до 2025 року

СТРАТЕГІЯ РОЗВИТКУ МІСТА КИЄВА ДО 2027 РОКУ



Додаток
до рішення Київської міської ради
від _____ № _____
(у редакції рішення Київської міської
ради
від _____ № _____)

СТРАТЕГІЯ РОЗВИТКУ
МІСТА КИЄВА ДО 2027 РОКУ



Виконавчий орган Київської
міської ради (Київська міська
державна адміністрація)



Reform assistance
to Ukraine
Підтримка реформ
в Україні

2024



СТРУКТУРА ДОКУМЕНТА

ЗМІСТ.....	3
01 ВСТУП.....	4
<ul style="list-style-type: none"> • Ключові факти про Київ • Принципи Стратегії розвитку міста Києва до 2025 року • Передумови підготовки нової редакції Стратегії • Думка киян про правильність поточного напрямку розвитку міста Києва • Завдання, які ставилися в процесі підготовки нової редакції Стратегії • Підхід та структура нової редакції Стратегії • Ключові сторони, ідеї яких було враховано в процесі підготовки нової редакції Стратегії 	
02 НОВА РЕДАКЦІЯ СТРАТЕГІЇ РОЗВИТКУ МІСТА КИЄВА ДО 2025 РОКУ.....	14
<ul style="list-style-type: none"> • Довгострокове бачення, стратегічні цілі та сектори розвитку міста Києва • Пріоритети розвитку міста Києва • Оперативні цілі розвитку міста Києва • Індикатори досягнення стратегічних цілей розвитку міста Києва • Обґрунтування стратегічних цілей розвитку міста Києва • Опис розрахункового індексу комфорту життя у місті Києві • Ключові умови успішної імплементації Стратегії • За секторами міського розвитку..... <ul style="list-style-type: none"> - Тенденції та основні проблеми соціально-економічного розвитку міста Києва - Оперативні цілі, завдання та заходи Стратегії - Індикатори результативності за секторами Стратегії 	24
03 СИСТЕМА МОНІТОРИНГУ ТА ЦІЛЬОВІ ІНДИКАТОРИ СТРАТЕГІЇ.....	110
<ul style="list-style-type: none"> • Система моніторингу та оцінки результативності реалізації Стратегії • Індикатори, регламентовані Державною стратегією регіонального розвитку • Індикатори результативності, що характеризують виконання Стратегії розвитку міста Києва 	
04 РЕАЛІЗАЦІЯ СТРАТЕГІЇ РОЗВИТКУ МІСТА КИЄВА ДО 2025 РОКУ.....	124
<ul style="list-style-type: none"> • Етапи реалізації Стратегії • Створення умов для успішної імплементації Стратегії • Інструменти реалізації Стратегії розвитку міста Києва до 2025 року • Інституційне та організаційне забезпечення реалізації Стратегії • Фінансове забезпечення реалізації Стратегії 	
05 ДОДАТКИ.....	137

ЗМІСТ

ВСТУП.....	4
ЗАГАЛЬНІ ВІДОМОСТІ ПРО МІСТО.....	6
ОСНОВНІ ТЕНДЕНЦІЇ ТА ПРОБЛЕМИ СОЦІАЛЬНО-ЕКОНОМІЧНОГО РОЗВИТКУ М. КИЄВА.....	9
SWOT-АНАЛІЗ, ВИЗНАЧЕННЯ ВИКЛИКІВ, РИЗИКІВ І ПОРІВНЯЛЬНИХ ПЕРЕВАГ М. КИЄВА.....	30
СТРАТЕГІЧНЕ БАЧЕННЯ, ПРІОРИТЕТИ РОЗВИТКУ СТОЛИЦІ.....	38
МЕХАНІЗМ РЕАЛІЗАЦІЇ СТРАТЕГІЇ.....	39
УЗГОДЖЕНІСТЬ СТРАТЕГІЇ РОЗВИТКУ М. КИЄВА ДО 2027 РОКУ З ДЕРЖАВНИМИ СТРАТЕГІЧНИМИ ДОКУМЕНТАМИ.....	41
СИСТЕМА МОНІТОРИНГУ ТА ОЦІНКИ РЕЗУЛЬТАТИВНОСТІ РЕАЛІЗАЦІЇ СТРАТЕГІЇ.....	43
ДОДАТКИ.....	44
Додаток 1. СТРАТЕГІЧНІ ТА ОПЕРАТИВНІ ЦІЛІ РОЗВИТКУ М. КИЄВА. ОСНОВНІ ЗАВДАННЯ З ЇХ ДОСЯГНЕННЯ.....	44
Додаток 2. ІНДИКАТОРИ РЕЗУЛЬТАТИВНОСТІ, ЩО ХАРАКТЕРИЗУЮТЬ ВИКОНАННЯ ЦІЛЕЙ І ЗАВДАНЬ СТРАТЕГІЇ РОЗВИТКУ МІСТА КИЄВА.....	60

СПИСОК СКОРОЧЕНЬ

АСКДР	Автоматизована система керування дорожнім рухом
ВВП	Валовий внутрішній продукт
ВДВ	Валова додана вартість
ВО КМР (КМДА)	Виконавчий орган Київської міської ради (Київська міська державна адміністрація)
ВПО	Внутрішньо переміщені особи
ВРП	Валовий регіональний продукт
ДБСТ	Дитячий будинок сімейного типу
ДПП	Державно-приватне партнерство
ДПТ	Детальні плани територій
ДЮСШ	Дитячо-юнацька спортивна школа
ЄДЕССБ	Єдина державна електронна система у сфері будівництва
ЄС	Європейський Союз
ЄСВ	Єдиний соціальний внесок
ЖБК	Житлово-будівельні кооперативи
ЗДО	Заклад дошкільної освіти
ЗЗСО	Заклад загальної середньої освіти
ЗПО	Заклад позашкільної освіти
ЗП(ПТ)О	Заклад професійної (професійно-технічної) освіти
ЗСУ	Збройні сили України
ЗСЦЗ	Захисні споруди цивільного захисту
ЗФПО	Заклад фахової передвищої освіти
МГБ	Малий груповий будинок
МОП	Міжнародна організація праці
ОСББ	Об'єднання співвласників багатоквартирних будинків
ПІІ	Прямі іноземні інвестиції
ПЗФ	Природно-заповідний фонд
ТАЦО	Територіальна автоматизована система централізованого оповіщення
ТПВ	Тверді побутові відходи
ЦНАП	Центр надання адміністративних послуг

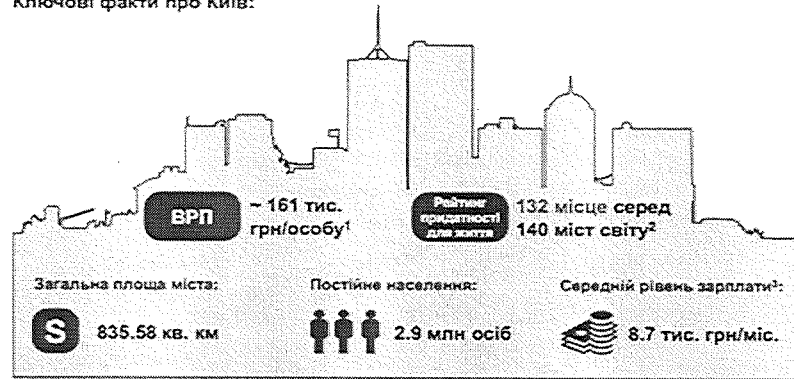


01 ВСТУП



Київ – столиця України, одне з найбільших та найдавніших міст Європи, політичний, економічний, адміністративний та духовний центр України.

Ключові факти про Київ:



STANDARD & POOR'S
RATINGS SERVICES



MOODY'S



FitchRatings



¹ – Проєкційні дані за даними ПЄСР м. Києва на 2016 р.

² – За даними EIU Global Livability Ranking 2016.

³ – Середня номінальна заробітна плата за видами економічної діяльності станом на вересень 2016 р. (останні наявні дані).

⁴ – Довгострокові кредитні рейтинги міста Києва за зобов'язаннями в іноземній валюті станом на 01.10.2016. Реальні значення усіх алететів належать до спекулятивного класу та свідчать про труднощі з виконанням боргових зобов'язань. Полюса за рейтингами Standard & Poor's та Fitch – негативний, Moody's – стабільний.

Стратегія розвитку міста Києва до 2025 року – головний нормативний документ, що визначає цілі та завдання довгострокового розвитку міста.



Першу редакцію Стратегії розвитку міста Києва до 2025 року було затверджено рішенням Київської міської ради №824/7060 від 15 грудня 2011 року.



Стратегією було визначено концептуальне бачення майбутнього образу міста Києва до 2025 року, головні стратегічні ініціативи та пріоритети довгострокового розвитку міста Києва, а також секторів міського господарства.



До процесу розробки першої редакції Стратегії розвитку міста Києва до 2025 року було залучено широке коло провідних профільних експертів, аналітиків, державних діячів, активістів та громади міста в цілому.

ВСТУП

Стратегія розвитку міста Києва до 2027 року (далі – Стратегія) спрямована на забезпечення подальшого розвитку міста Києва з урахуванням нових воєнно-політичних та фінансово-економічних умов, що склалися у державі та її столиці.

Підготовка нової редакції Стратегії розвитку міста Києва до 2025 року з продовженням її дії до 2027 року є кроком до подальшого удосконалення та розвитку механізмів стратегічного планування у місті Києві, оптимального узгодження зміни державної нормативно-правової бази щодо стратегічного планування розвитку України, її регіонів, врахування європейських підходів у сфері муніципального та кризового менеджменту.

Передумовами актуалізації чинної Стратегії розвитку міста Києва є:

- наслідки повномасштабної збройної агресії Російської Федерації проти України та їх вплив на столицю, підвищення ролі безпеки та стійкості до зовнішніх чинників;
- набуття Україною статусу кандидата на членство в ЄС та перехід до початку переговорів про вступ України до ЄС;
- зміни, внесені до Закону України «Про засади державної регіональної політики»;
- необхідність узгодження стратегічних цілей, пріоритетів і терміну дії Стратегії з Державною стратегією регіонального розвитку України на 2021–2027 роки;
- кліматичні зобов'язання України.

Стратегія розроблена з урахуванням:

- Цілей сталого розвитку України на період до 2030 року, затверджених Указом Президента України від 30 вересня 2019 року № 722/2019;
 - Закону України «Про забезпечення рівних прав і можливостей жінок і чоловіків»;
 - Національної стратегії зі створення безбар'єрного простору в Україні на період до 2030 року, затвердженої постановою Кабінету Міністрів України від 14 квітня 2021 року № 366-р;
 - основних положень Державної стратегії регіонального розвитку на 2021–2027 роки, затверджених постановою Кабінету Міністрів України від 05 серпня 2020 року № 695 (в редакції постанови Кабінету Міністрів України від 13 серпня 2024 року № 940);
 - основних напрямів smart-спеціалізації міста Києва, схвалених рішенням Київської міської ради від 19 грудня 2019 року № 498/8071;
 - результатів реалізації Стратегії розвитку міста Києва до 2025 року (в редакції рішення Київської міської ради від 06 липня 2017 року № 724/2886) та планів заходів на відповідні роки з її реалізації;
 - інших стратегічних документів України та концептуальних документів м. Києва.
- Методологічні засади здійснення актуалізації Стратегії:*
- Порядок розроблення регіональних стратегій розвитку і планів заходів з їх реалізації, а також проведення моніторингу реалізації зазначених стратегій і планів заходів, затверджений постановою Кабінету Міністрів України від 4 серпня 2023 року № 816;



Найважливішим принципом Стратегії є можливість вимірювання досягнутих результатів.

Принципи Стратегії розвитку міста Києва до 2025 року:

<p>ВИМІРНІСТЬ</p> <p>Ключовий принцип – усі цілі Стратегії мають чітке чисельне або якісне вираження, що дає можливість відстежувати прогрес реалізації та дисциплінує всіх виконавців.</p>	<p>АМБІЦІЙНІСТЬ</p> <p>Стратегія розвитку міста Києва до 2025 р. передбачає якісний прорив у розвитку міста та наближення стандартів життя до показників провідних східноєвропейських столиць.</p>
<p>СТАЛІСТЬ</p> <p>Стратегія розвитку – це не програма одноразового ривка-спринту, а марафон довгострокового розвитку міста, який ґрунтується на засадах сталого розвитку, що дасть змогу передати місто прийдешнім поколінням з ресурсною базою, яка забезпечить подальше підвищення стандартів життя.</p>	<p>ПРАГМАТИЧНІСТЬ / ПРАКТИЧНІСТЬ</p> <p>Положення Стратегії амбіційні, але водночас реалістичні та спрямовані на поліпшення конкретних параметрів якості життя киян. Стратегія Києва структурована у відповідності до вимог сучасних нормативно-правових документів та передбачає каскадування цілей розвитку до рівня конкретних заходів, спрямованих на їх досягнення.</p>
<p>СПРАВЕДЛИВІСТЬ</p> <p>Стратегія розвитку орієнтована на залучення всіх верств суспільства до соціально-економічних процесів та забезпечення належних умов життя для всіх мешканців.</p>	<p>ВІДКРИТІСТЬ / ПРОЗОРИСТІТЬ</p> <p>Під час розроблення Стратегії враховано думку всіх ключових зацікавлених сторін і насамперед мешканців міста.</p>

Крім того, Стратегія розвитку міста Києва відповідає основним принципам державної регіональної політики України.

Принципи державної регіональної політики:

<p> Конституційність та законність</p> <p>Відповідність Конституції, Закону України та обов'язковим міжнародним договорам.</p>	<p> Співробітництво</p> <p>Угодиження цілей, пріоритетів, завдань, заходів і дій органів влади. Забезпечення взаємодії між ними.</p>	<p> Паритетність</p> <p>Рівні можливості доступу до ресурсів державної фінансової підтримки регіонального розвитку.</p>
<p> Відкритість</p> <p>Прозорість, прогнозованість, передбачуваність, послідовність діяльності органів державної влади.</p>	<p> Субсидіарність</p> <p>Децентралізація владних повноважень з метою їх найбільш ефективного реалізації.</p>	<p> Координація</p> <p>Взаємоз'язок та узгодженість довгострокових стратегій, планів та програм розвитку на всіх рівнях.</p>
<p> Єдність</p> <p>Зменшення соціально-економічних диспропорцій, забезпечення цілісності України.</p>	<p> Історична спадкоємність</p> <p>Враховання та збереження позитивного досвіду розвитку регіону.</p>	<p> Сталий розвиток</p> <p>Ефективне використання ресурсів з урахуванням інтересів майбутніх поколінь.</p>

- Порядок проведення оцінювання реалізації державної регіональної політики, затверджений постановою Кабінету Міністрів України від 15 березня 2024 року № 305 «Деякі питання проведення моніторингу та оцінювання державної регіональної політики»;

- Методичні рекомендації щодо застосування смарт-спеціалізації на регіональному рівні, затверджені наказом Міністерства економіки України від 10 червня 2024 року № 14563.

Підготовка нової редакції Стратегії розвитку міста Києва до 2025 року з продовженням її дії до 2027 року здійснювалася робочою групою з актуалізації Стратегії розвитку міста Києва до 2025 року і розроблення плану заходів з її реалізації, утвореною розпорядженням Київської міської військової адміністрації від 20 лютого 2024 року № 114, у складі 163 представників громадськості, експертного середовища, бізнес-структур, наукових і освітніх закладів, неурядових організацій, органів державної влади та місцевого самоврядування. Пропозиції представників органів виконавчої влади, експертного співтовариства, громадськості, бізнесу та науковців щодо формування цілей і завдань Стратегії були опрацьовані та узагальнені експертними групами робочої групи, схвалені президією робочої групи. Такий підхід забезпечив інклюзивність та відкритість процесу.

Оновлення та актуалізація цілей та завдань Стратегії здійснено з використанням територіально-орієнтованого та безпечного підходу з урахуванням змін і впливів, завданих збройною агресією Російської Федерації проти України.



Необхідність підготовки нової редакції Стратегії м. Києва зумовлена сучасними соціально-економічними реаліями та новоприйнятою нормативно-правовою базою.

Передумови підготовки нової редакції Стратегії:



Перша редакція Стратегії не відповідає вимогам новоприйнятих нормативно-правових документів, що стосуються процесу стратегічного планування місцевого розвитку, зокрема:

- Закону України «Про засади державної регіональної політики»
- Порядку розроблення регіональних стратегій розвитку і планів заходів з їх реалізації, а також проведення моніторингу та оцінки результативності реалізації зазначених регіональних стратегій і планів заходів, затвердженому постановою Кабінету Міністрів України від 11.11.2015 № 932



Перша редакція Стратегії має недостатній взаємозв'язок та повинна бути гармонізована з положеннями актуальних на сьогоднішній день державних документів стратегічного характеру, а саме:

- Стратегії сталого розвитку «Україна – 2020», схваленої Указом Президента України від 12.01.2015 № 5/2015
- Державної стратегії регіонального розвитку на період до 2020 року, затвердженої постановою Кабінету Міністрів України від 06.08.2014 № 365



Перша редакція Стратегії потребує перегляду у відповідності до сучасних соціально-економічних реалій та вимог суспільства:

- На сьогоднішній день частина стратегічних пріоритетів є неактуальною через суттєву зміну соціально-економічного становища в країні та обмеженість ресурсів для їх реалізації
- Ряд загальних соціально-економічних проблем, що виникли протягом останніх років, не були передбачені у першій редакції Стратегії та потребують негайного розв'язання
- Деякі цільові індикатори, визначені в першій редакції Стратегії, потребують перегляду через відсутність фактичної можливості їх відстеження та розрахунку (статистичні спостереження відсутні або проводилися одноразово)



Процеси стратегічного планування розвитку міста та його операційної діяльності повинні бути гармонізованими:

- Перша редакція Стратегії не виконує ролі орієнтира для координації дій усіх учасників соціально-економічних відносин міста під час планування ними своєї операційної діяльності (в рамках складання програм соціально-економічного розвитку, річних бюджетів та міських цільових програм)

ЗАГАЛЬНІ ВІДОМОСТІ ПРО МІСТО

Географічне розташування та сумісні території

Місто Київ є столицею України і розташоване у центральній частині Європи, на півночі України, у середній течії річки Дніпро та на обох її берегах.

Місто знаходиться на перетині основних транспортних (водних, залізничних, автомобільних, повітряних) та туристичних шляхів сполучення з півночі й заходу Європи до європейського півдня та Близького Сходу, а також до східно-євразійського простору.

Протяжність міста з півночі на південь 42,1 км, із заходу на схід – 41,9 км. Площа міста становить 826 км² (0,14% території України) та є однією з найбільших серед міст України та європейських столиць.

м. Львів	м. Харків	м. Дніпро
171,01 км ²	350,02 км ²	405,08 км ²

Місто Київ є центром регіональної системи розселення. Чисельність населення столиці – близько 3 млн осіб. До зони впливу міста належить низка локальних систем розселення з центрами в обласних центрах – Чернігові (відстань до м. Києва – 150 км), Житомирі (140 км), Черкасах (188 км), а також містах Біла Церква, Звягель, Бердичів, Коростень, Умань, Ніжин, Прилуки. Довкола Києва формується агломерація, що об'єднує 11 міст: Бориспіль, Бровари, Васильків, Обухів та інші, 8 селищ і понад 50 сіл.

Ландшафтні особливості рельєфу

Північна частина міста Києва розташована на Поліській низовині, південно-західна (правобережна) – на Придніпровській височині, південно-східна (лівобережна) – на Придніпровській низовині. Правобережжя м. Києва на підвищеному, роздробленому ґрунтами і балками плато, яке відокремлюється крутим схилом від долини р. Дніпра, лівобережжя значно нижче із вирівняною поверхнею.

Значне ландшафтне та біологічне різноманіття обумовлене положенням м. Києва на межі мішанолісової та лісостепової фізико-географічних зон. На території м. Києва поєднуються зональні мішанолісові та лісостепові ландшафти, а також інтразональні заплавні ландшафти у долині р. Дніпра. Приуроченість міст до великих річок, які використовувались як транспортні магістралі, типова для Європи. Так, міста Відень і Будапешт розташовані на р. Дунай, Берлін – на р. Шпрее. Проте, природні умови м. Києва унікальні саме через поєднання різних типів ландшафтів у його межах.

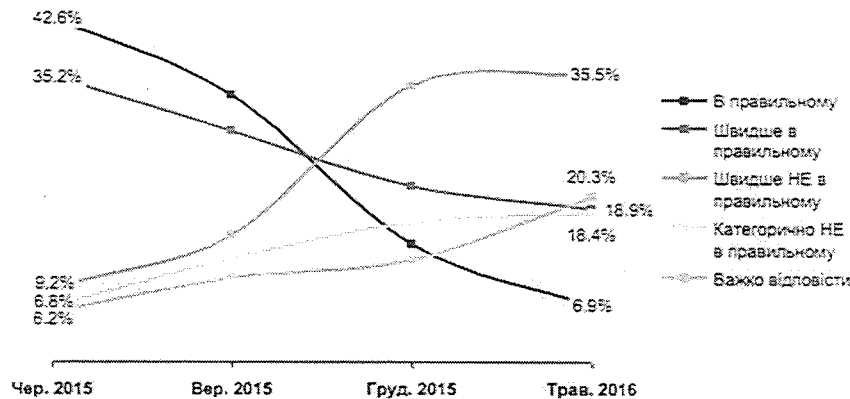
Кліматичні умови

Місто Київ характеризується досить комфортним, помірно континентальним кліматом з теплим літом та м'якою зимою. Протягом року переважає антициклонічна діяльність, якій властива доволі стійка, малохмарна погода. Середньорічна температура повітря +8,9°C – +11,9°C. Найвища середня температура спостерігається переважно у липні (+19,8°C), найнижча – переважно у січні (-4,7°C). Середньорічна кількість опадів становить 650 мм: взимку – 146 мм, навесні – 141 мм, влітку – 230 мм, восени – 133 мм. У середньому за рік спостерігаються 163 дні з опадами. Для м. Києва характерні прояви кліматичних змін, пов'язаних з глобальним зростанням середньорічної температури повітря.

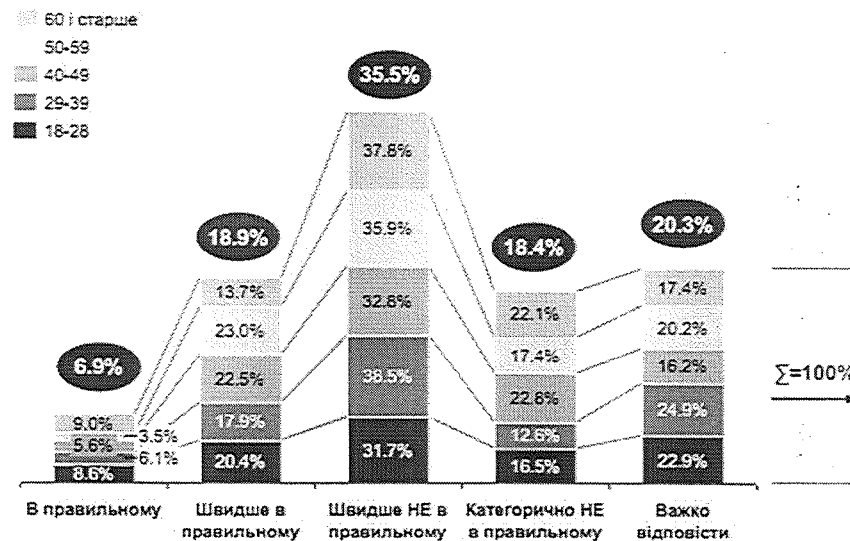


За останній рік впевненість мешканців Києва щодо правильності напрямку розвитку міста суттєво знизилась.

Динаміка відповідей киян на запитання: «Як ви вважаєте, чи у правильному напрямку розвивається Київ?»



Вікова структура відповідей киян на запитання «Як ви вважаєте, чи у правильному напрямку розвивається Київ?»



Джерело: Центр досліджень та комунікацій. Публічний звіт «Київський самбус», м. Київ, травень 2016 р.

Адміністративно-територіальний поділ

Місто Київ має спеціальний статус, це окрема адміністративно-територіальна одиниця України, культурний та урядовий центр країни, а також адміністративний центр Київської області.

Київ поділено на десять адміністративних районів. З них 7 районів розташовані на правому березі р. Дніпра і 3 – на лівобережжі.

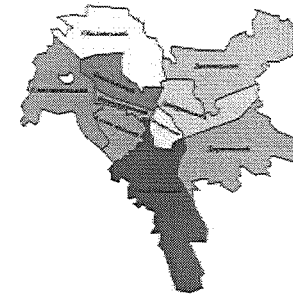


Рисунок 1. Адміністративно-територіальний поділ міста Києва

ПРИРОДНО-РЕСУРСНИЙ ПОТЕНЦІАЛ

Лісові ресурси

Територія м. Києва становить 82,6 тис. га, зокрема площа земель лісгосподарського призначення – 33,43 тис. га (40,5 %). Переважна більшість лісових масивів входить до складу трьох комунальних підприємств лісопаркових господарств м. Києва – КП «Дарницьке лісопаркове господарство», КП «Святошинське лісопаркове господарство» та КП «Лісопаркове господарство «Конча-Заспа».

Природно-рекреаційні ресурси

Місто Київ має цінні території, придатні для комфортного відпочинку. Добре збережені лісові масиви, зокрема і з водоймами. Такі осередки природних ландшафтів мають комфортні мікрокліматичні умови. У місті функціонують два курорти загальнодержавного значення – Пуша-Водня (Оболонський район) та Конча-Заспа (Голосіївський район). Важливою складовою природно-рекреаційних ресурсів є наявність озелених територій, їх площа у межах м. Києва становить 45,0 тис. га, або 54,5% площі міста.

Для м. Києва мінімальна нормативна площа озелених територій загального користування (парки, сквери, бульвари) згідно з містобудівними вимогами має становити 20 м²/особу. Нині на одного мешканця / мешканку м. Києва припадає 23,2 м² площі зелених насаджень загального користування.

Усього в м. Києві 128 парків площею 3394,02 га. Особливий спеціалізований статус мають три ботанічні сади, Київський зоологічний парк загальнодержавного значення, Національний музей народної архітектури та побуту, Національний комплекс «Експоцентр України», загальна площа яких – 611,4 га.

Природно-заповідний фонд

Місто Київ багате на об'єкти природно-заповідного фонду – природні та ландшафтні парки, парки-пам'ятки садово-паркового мистецтва, заказники і пам'ятки природи, ботанічні сади, загальна площа яких становить 21,5 тис. га, це понад 26,4% загальної площі міста.

На території міста розташований Національний природний парк «Голосіївський» – єдиний в Україні та один з кількох національних парків у світі, розташований в межах мегаполісу. Загальнодержавне значення мають три ботанічні сади: Національний ботанічний

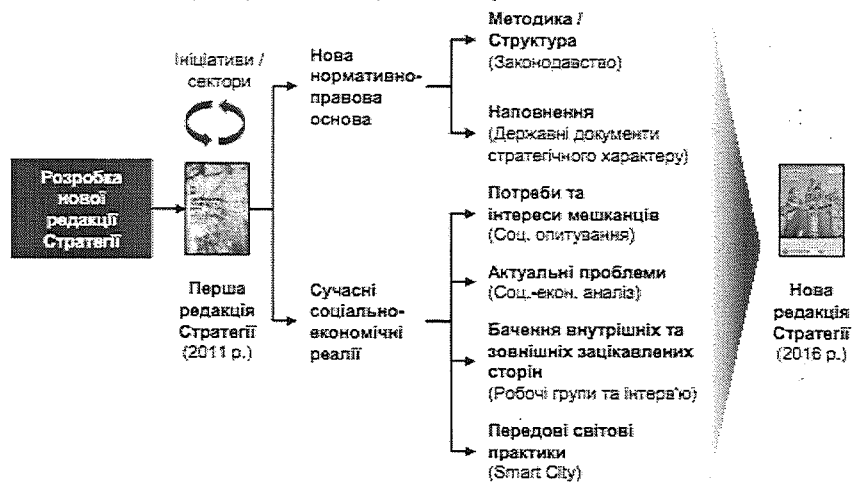


Головним завданням процесу підготовки нової редакції Стратегії було зробити її зрозумілою та зручною для практичного використання.

Завдання, які ставилися в процесі підготовки нової редакції Стратегії:

 Фундаментальність	Використання положень першої редакції Стратегії (від 2011 р.) в якості фундаментальної основи для підготовки нової редакції, яка буде переглянута з урахуванням сучасних пріоритетів та вимог
 Всеохопність	Нова редакція Стратегії повинна бути націлена на максимальне врахування актуальних інтересів усіх зацікавлених сторін, серед яких потреби та інтереси мешканців міста Києва є першочерговими
 Збалансованість	Нова редакція Стратегії має бути спрямована на знаходження оптимального балансу між усіма сферами життєдіяльності міста Києва
 Зрозумілість	Нова редакція Стратегії повинна позитивно сприйматися безпосередніми виконавцями та бути зрозумілою для її ефективного впровадження
 Основоположність	Нова редакція Стратегії повинна бути вихідним документом для розробки середньо- та короткострокових планів і програм розвитку міста Києва

Підхід до процесу розробки нової редакції Стратегії:



сад ім. М.М. Гришка НАН України, Ботанічний сад ім. Академіка О. В. Фоміна, Ботанічний сад Національного університету біоресурсів і природокористування України та 2 дендропарки, де представлені цінні види флори з усіх куточків Землі.

Національний природний парк «Голосіївський» і Каміаське водосховище (р. Дніпро та острови у межах м. Києва) належать до території особливого природоохоронного значення Смарагдової мережі, яка створюється відповідно до вимог Конвенції про охорону дикої флори та фауни і природних середовищ існування в Європі (Бернської конвенції). У межах м. Києва долина р. Дніпра має статус ядра екологічної мережі.

Мінеральні ресурси

На території м. Києва зафіксовані нерудні корисні копалини для будівництва – глина, пісок. У безпосередній близькості до міста, у районі м. Ірпеня та с. Білогородки, знаходяться поклади торфу. Корисні копалини Київської області – торф, пісок кварцовий, пісок будівельний, суглинок, глина, граніт (поблизу м. Фастова, у долині р. Росі за лінією м. Білої Церкви – м. Рокитного – м. Богуслава).

Водні ресурси

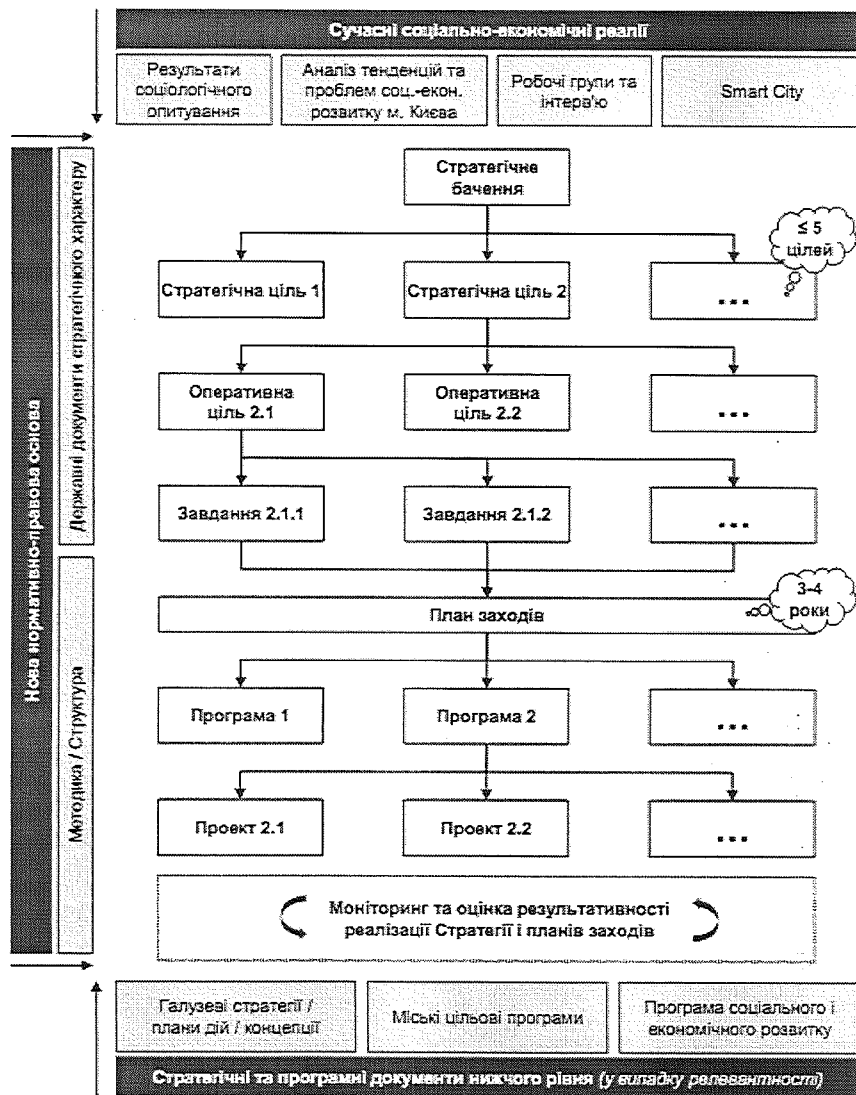
Місто Київ розташоване у середній течії на обох берегах річки Дніпро, яка тут є верхів'ям Каміаського водосховища. Найбільша ширина у межах столиці – 1,5 км. Річка Дніпро розгалужується на два рукави, з яких правий є головним, його ширина 400–600 м. Середня глибина основного русла 6–12 м, максимальна – 20 м.

Місто Київ багате на водойми: загалом на його території розташовано 430 водойм різного типу (озера, ставки, малі річки тощо). Найважливішими малими річками на правобережжі м. Києва є Либідь, Сирець, Ізвка та Віта, на лівобережжі – р. Дарниця, перетворена на Дарницький меліоративний канал.



Логіка побудови нової редакції Стратегії розвитку міста Києва відповідає вимогам Постанови КМУ від 11.11.2015 р. №932.

Структура нової редакції Стратегії:



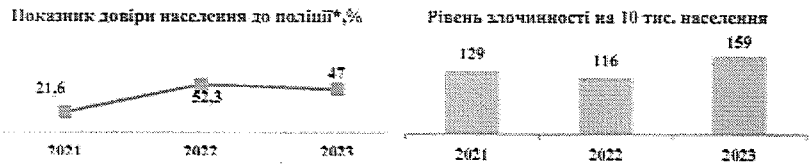
ОСНОВНІ ТЕНДЕНЦІЇ ТА ПРОБЛЕМИ СОЦІАЛЬНО-ЕКОНОМІЧНОГО РОЗВИТКУ м. КИЄВА БЕЗПЕКА ТА ЦИВІЛЬНИЙ ЗАХИСТ

Формування безпечного середовища на території міста Києва – головна стратегічна мета та завдання влади, громади, бізнесу столиці України.

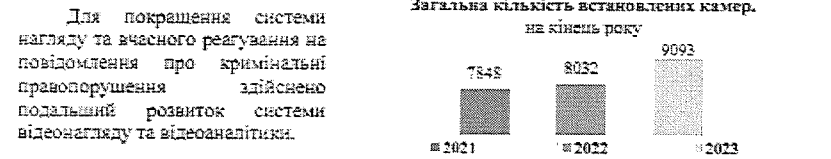
В умовах воєнного стану та відповідно до вимог Закону України «Про правовий режим воєнного стану» система забезпечення безпеки та цивільного захисту в місті Києві з 24.02.2022 перейшла з мирного до надзвичайного режиму функціонування.

З урахуванням реального стану, наявних та можливих ризиків і загроз безпеці населення та міста в цілому безпекова політика міста Києва впродовж 2022–2024 років була направлена на:

- забезпечення безпеки та стійкості громади, розвиток інфраструктури безпеки;
- розвиток потенціалу стійкості всієї громади до надзвичайних та кризових ситуацій;
- зміцнення громадської безпеки і порядку, посилення боротьби зі злочинністю.



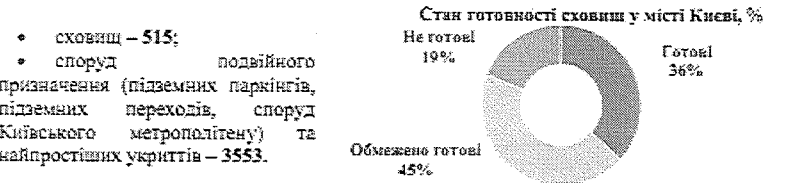
Середній час очікування наряду поліції становив менше 11 хвилин (2022 рік – 15 хвилин).



Збройна агресія Російської Федерації проти України та постійна загроза нанесення повітряних ударів ворогом по місту, зокрема по об'єктах критичної та цивільної інфраструктури, вимагає запровадження безпекових заходів задля створення захищеного міського середовища, які є одним із головних пріоритетів розвитку міста.

В столиці облаштовано та функціонують 1012 пунктів незламності.

Фонд захисних споруд цивільного захисту (ЗСПЗ) міста становить 4068 із них:





До процесу підготовки нової редакції Стратегії було залучено широке коло зацікавлених сторін.

Ключові сторони, ідеї яких було враховано в процесі підготовки нової редакції Стратегії:

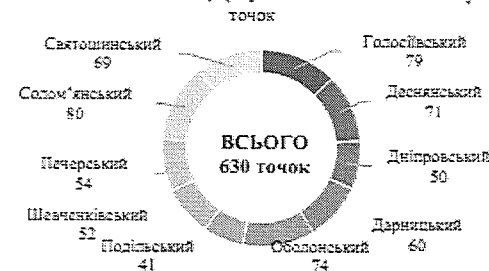
- Громадська рада при виконавчому органі Київської міської ради (Київській міській державній адміністрації)
- ГО «Українська асоціація транспортного планування та моделювання»
- ГС «Українська бізнес асоціація»
- ГО «Муніципальна енергія»
- ГО «Українське товариство охорони пам'яток історії та культури»
- Професійна спілка підприємців та найманих працівників торгівлі, сфери послуг та промисловості «Єдність»
- Німецько-Українське товариство в Україні
- Депутатська фракція «Солідарність»
- Депутатська фракція «Самопоміч»
- Депутатська фракція «ВО «Батьківщина»
- Депутатська фракція «Єдність»
- Депутатська фракція «ВО «Свобода»
- ДУ «Інститут економіки та прогнозування НАН України»
- Науково-дослідний інститут соціально-економічного розвитку міста (НДІРоМ)
- КО «Інститут Генерального плану міста Києва»
- Національна академія державного управління при Президентові України
- Національний авіаційний університет
- Міський науковий інформаційно-аналітичний центр медичної статистики



- ВО «Київприлад»
- ПАТ «Київенерго»
- КП «Група впровадження проекту з енергозбереження в адміністративних і громадських будівлях м. Києва»
- КП Міжнародний аеропорт «Київ» (Жуляни)
- КК «Київавтодор»
- ПрАТ «СТЕК»
- ТОВ «Школа професійного росту»
- ArtBuild Hotel Group
- Арт-центр «Я Галерея»
- Вище керівництво виконавчого органу Київської міської ради (Київської міської державної адміністрації)
- Представники структурних підрозділів виконавчого органу Київської міської ради (Київської міської державної адміністрації) в межах зон своєї відповідальності
- Київське інвестиційне агентство

Система оповіщення та інформування з питань безпеки у місті,

У місті функціонує і розвивається територіальна автоматизована система централізованого оповіщення про загрозу виникнення або виникнення надзвичайних ситуацій (ТАЦО), яка за підсумками 2023 року включає 630 точок



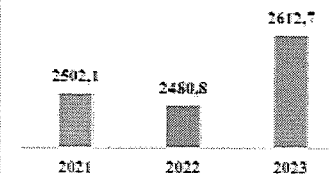
СОЦІАЛЬНА ПІДТРИМКА ТА ДОПОМОГА

Соціальний захист населення, зокрема шляхом надання соціальних послуг та адресної матеріальної допомоги, є одним із пріоритетних завдань, які стоять перед державою та київською владою. У 2023 році в порівнянні з 2021 роком кількість осіб, що потребувала соціальної підтримки і допомоги, зменшилася на 11,9%. Найсуттєвіше зменшення відбулось по таких категоріях: сім'ї з дітьми – на 23,0%; малозабезпечені сім'ї – на 18,2%, що обумовлено міграцією цих категорій населення в більш безпечні міста через війну в країні. Водночас, в столиці існує тенденція до зростання на 15,5% у 2023 році в порівнянні з 2021 роком чисельності осіб з інвалідністю та дітей з інвалідністю, які потребують соціальної матеріальної підтримки та реабілітаційних послуг.

Чисельність отримувачів державної допомоги та компенсацій, тис. осіб

	2021	2022	2023
Усього, з них:			
Сім'ї з дітьми	67,0	58,7	51,6
Малозабезпечені сім'ї	2,2	3,3	1,8
Особи з інвалідністю з дитинства та діти з інвалідністю	23,2	24,5	26,8
Інші отримувачі	31,5	19,5	20,1

Обсяги державної допомоги мешканцям / мешканкам столиці, які її потребують, млн грн

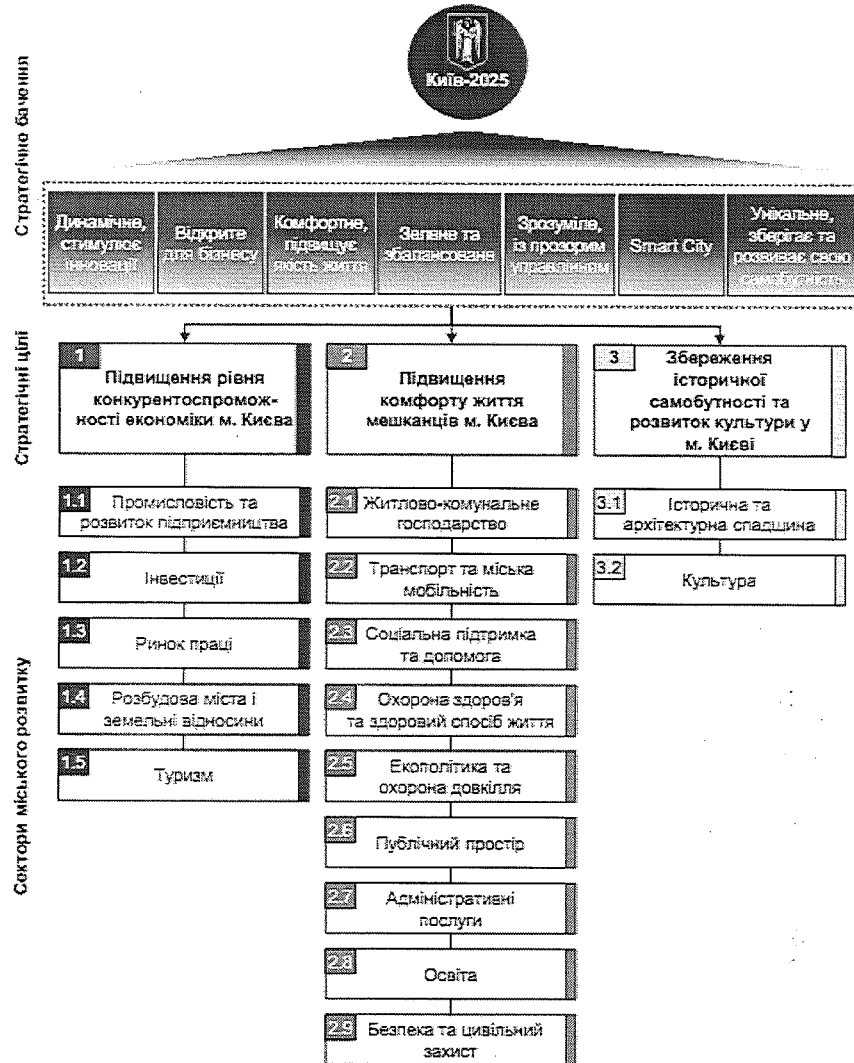


Місто Київ посідає одне з перших місць в країні за кількістю ветеранів / ветеранок війни, що зумовлює необхідність забезпечення актуальної та ефективної системи їх соціального захисту. Тризачче повномасштабне російське воєнне вторгнення викликає постійне зростання кількості учасників / учасниць бойових дій та ветеранів / ветеранок війни, які потребують створення умов для ефективної реабілітації, соціально-економічної реінтеграції та забезпечення доступності психологічної і реабілітаційної допомоги. Це призводить до відповідного збільшення обсягів соціальної допомоги в умовах, коли соціальні гарантії не завжди забезпечені належним ресурсом. Нагальною потребою залишається розробка сучасних адресних програм, які забезпечували б реінтеграцію ветеранів киян-Захисників та киянок-Захисниць України, членів їхніх сімей та членів сімей загиблих (померлих) Захисників та Захисниць України.



Основна стратегічна мета довгострокового розвитку міста Києва – це підвищення якості життя мешканців, що визначається економічним добробутом і комфортом життя у місті з багатю історичною традицією.

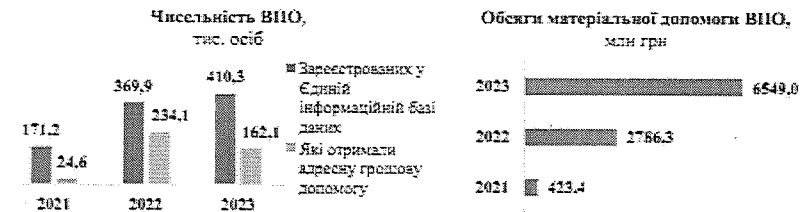
Довгострокове бачення, стратегічні цілі та сектори розвитку міста Києва:



млн. грн

	2021	2022	2023
Матеріальна допомога киянам-Захисникам та киянкам-Захисницям України	155,9	161,3	176,6
Щорічна адресна матеріальна допомога членам сімей загиблих (померлих) Захисників та Захисниць України	15,6	15,8	91,3
Щомісячна адресна матеріальна допомога членам сімей загиблих (померлих) Захисників та Захисниць України	17,5	16,6	82,3
Щомісячна адресна матеріальна допомога неповнолітнім дітям загиблих (померлих) Захисників та Захисниць України	16,5	18,4	108,3
Матеріальна адресна допомога на оплату житлово-комунальних послуг киянкам-Захисницям та киянкам-Захисницям України	4,5	3,7	3,2

Повномасштабна збройна агресія Російської Федерації проти України призвела до збільшення чисельності ВПО у столиці, спричинивши суттєві складнощі із реалізацією економічних і соціальних прав внутрішньо переміщених осіб. Суттєве збільшення кількості ВПО в столичному регіоні обумовило зростання обсягів матеріальної допомоги цій категорії населення. Станом на 01.01.2024 кількість ВПО зросла на 239,1 тис. осіб у порівнянні з 2021 роком і становила 410,3 тис. осіб, а кількість отримувачів адресної грошової допомоги та допомоги на оплату житлово-комунальних послуг – у 6,6 разів. Нагальним питанням стає вибудовування більш комплексного реагування на виклики переміщення, формування та реалізації політики реінтеграції постраждалих, пошук організаційних та фінансових рішень у сфері забезпечення житлом, працевлаштування тощо.



Триваючі воєнні дії посилюють негативну тенденцію щодо зростання кількості дітей-сиріт та дітей, позбавлених батьківського піклування в місті. Проблемним питанням залишається недостатній рівень охоплення дітей-сиріт сімейними формами виховання та забезпечення їх умовами проживання максимально наближеними до сімейних, першочергово це стосується дітей з інвалідністю, сімейних груп братів та сестер від 3 до 5 років, а також дітей підліткового віку, що обумовлено відсутністю потенційних кандидатів (усиновоків, опікунів), які б виявили бажання прийняти на виховання дітей зазначених категорій.

	2021	2022	2023
Чисельність дітей-сиріт та дітей, позбавлених батьківського піклування	2338	2295	2321
Рівень охоплення сімейними формами виховання, %	93,6	92,6	92,0

Проблемним питанням соціального захисту населення залишається недостатність забезпечення громадян / громадинок житлом. Кількість громадян / громадинок, які потребують поліпшення житлових умов, зокрема представників / представниць вразливих груп населення (дітей-сиріт, дітей, позбавлених батьківського піклування, та осіб з їх числа, ВПО, ветеранів / ветеранок війни та членів їх сімей, інших категорій населення) щороку зростає. Так, станом на 01.01.2024 у районних в місті Києві державних адміністраціях на квартирному обліку перебувало 68,5 тис. громадян / громадинок даної категорії. Незважаючи на заходи, які



В рамках визначених стратегічних цілей керівництво міста вбачає п'ять ключових пріоритетів розвитку.

Пріоритети розвитку міста Києва:

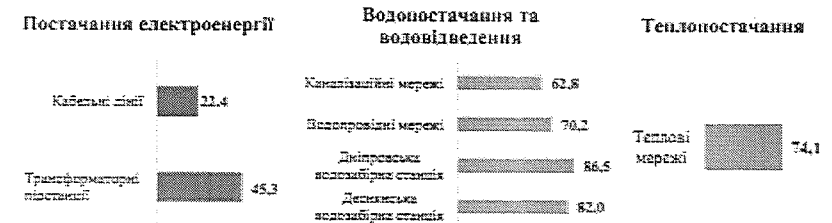


вживаються київською міською владою, частка громадян / громадинок, які щорічно покращують свої житлові умови та отримують житло, впродовж 2021–2023 років затишається досить низькою – у середньому 0,5 %.

ЖИТЛОВО-КОМУНАЛЬНЕ ГОСПОДАРСТВО

Переважна більшість комунальної інфраструктури м. Києва потребує модернізації у зв'язку з високим рівнем зносу та пошкодженням внаслідок збройної агресії Російської Федерації.

Рівень зносу комунальної інфраструктури м. Києва станом на 01.01.2024, %



Значних рубинувань та пошкоджень зазнала енергетична інфраструктура столиці. Внаслідок системних ракетних ударів з боку Російської Федерації пошкоджено 60 % енергетичних потужностей столиці, що суттєво знижує рівень енергетичної безпеки м. Києва.

Рівень енергонезалежності столиці залишається недостатнім. Традиційна централізована система виробництва електроенергії вже не відповідає сучасним вимогам безпеки та ефективності, особливо в умовах зростаючих загроз енергетичній стабільності. Децентралізація виробництва електроенергії, яка передбачає розвиток малих та середніх генераційних установок, розташованих поблизу місць споживання, є критично необхідною для забезпечення енергетичної стійкості столиці та зменшення залежності від великих централізованих енергетичних об'єктів.

В умовах воєнного стану посилилися загрози щодо зниження можливостей галузі для безперервного та якісного надання комунальних послуг.











Збільшення енергетичної ефективності будівель у м. Києві є ключовим для подальшого зниження витрат на енергію, зменшення викидів CO₂, покращення якості життя, збереження



Нова редакція Стратегії спрямована на знаходження оптимального балансу між ключовими сферами життєдіяльності міста Києва...

Оперативні цілі розвитку міста Києва (за секторами міського розвитку):

1.1	 Промисловість та розвиток підприємництва	<ul style="list-style-type: none"> Стимулювання розвитку інноваційно-орієнтованих промислових підприємств міста Києва Перетворення Києва у місто відкрите для бізнесу
1.2	 Інвестиції	<ul style="list-style-type: none"> Залучення інвестицій до міста Києва
1.3	 Ринок праці	<ul style="list-style-type: none"> Підвищення рівня зайнятості мешканців міста Києва Створення умов для зростання офіційної заробітної плати в місті Києві
1.4	 Розбудова міста і земельні відносини	<ul style="list-style-type: none"> Забезпечення прозорості у сфері земельних відносин Гармонійний розвиток міста з урахуванням інтересів громади, бізнесу та влади
1.5	 Туризм	<ul style="list-style-type: none"> Збільшення кількості туристів Збільшення тривалості та покращення комфорту перебування туристів Вдосконалення нормативно-правової бази у сфері туризму Підвищення ефективності управління туристичною сферою
2.1	 Житлово-комунальне господарство	<ul style="list-style-type: none"> Підвищення ефективності використання комунальної інфраструктури Підвищення ефективності споживання енергоресурсів Покращення якості сервісу та вдосконалення системи самоврядного контролю в сфері житлово-комунальних послуг Залучення власників квартир до управління житловим фондом
2.2	 Транспорт та міська мобільність	<ul style="list-style-type: none"> Впровадження принципів сталої міської мобільності Підвищення безпеки дорожнього руху Розвиток громадського транспорту та простору для пересування пішоходів і немоторизованих транспортних засобів Підвищення ефективності управління транспортною системою міста
2.3	 Соціальна підтримка та допомога	<ul style="list-style-type: none"> Підвищення соціальної захищеності мешканців

ресурсів, стимулювання інновацій і створення нових робочих місць, а також для забезпечення відповідності міжнародним стандартам сталого розвитку.

Простежується зниження ефективності управління житловим фондом та комунальною інфраструктурою столиці, що проявляється у зниженні рівня безпеки, комфорту та доступності житла, особливо для маломобільних груп населення. Також відзначається недостатній рівень цифровізації та прозорості у наданні комунальних послуг, що є особливо важливим у воєнний час.


Спостерігається слабка соціальна взаємодія, самоорганізація споживачів житлово-комунальних послуг та недостатній рівень залучення мешканців / мешканок столиці до прийняття рішень щодо управління спільною власністю. Частина багатоквартирного житлового фонду м. Києва, співвласники якого визначилися з формою управління належним їм багатоквартирним будинком (у тому числі ЖБК), на кінець 2023 року становила лише 27 %.

ТРАНСПОРТ ТА МІСЬКА МОБІЛЬНІСТЬ

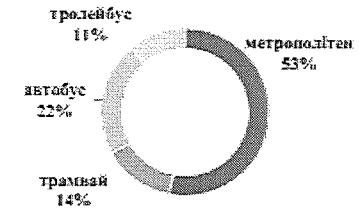
Транспортна система столиці забезпечує життєдіяльність та мобільність населення. Її стан відображає інвестиційну привабливість, сприяє економічному зростанню та поліпшенню екологічної ситуації у місті.

Одним з найбільш важливих соціальних питань мегалопісів є створення сучасної транспортної системи на рівні міжнародних стандартів. Розробка та впровадження Плану сталої міської мобільності (ПСММ), як інструменту стратегічного планування розвитку сучасної транспортної системи міста, дасть можливість сформулювати транспортну політику столиці з урахуванням принципів сталої мобільності, зокрема створення сприятливих умов для пріоритетного розвитку громадського транспорту.

Відсоток населення, що витрачає певний час на переміщення по місту «дім - робота», «робота - дім» / навчання або інше місце призначення в один бік громадським транспортом у 2023 році, %



Пасажирські перевезення за видами транспорту у 2023 році, %



Задля вирішення проблемних питань ефективності управління транспортним комплексом, місто потребує впровадження інтелектуальної транспортної системи, яка об'єднає в єдиний технічний і технологічний комплекс підсистему організації руху, що дозволить контролювати та координувати транспортні потоки, здійснювати відеонагляд за дорожнім рухом та фіксувати правопорушення, регулювати рух на вулицях міста та запобігати заторам, зменшувати навантаження та підвищувати пропускну спроможність вулично-дорожньої мережі.

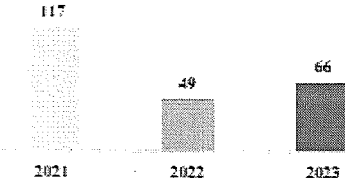


... кожна з яких містить свої цілі та завдання розвитку.

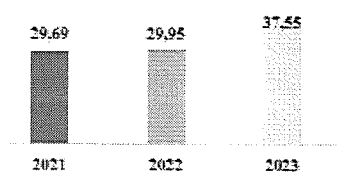
Оперативні цілі розвитку міста Києва (за секторами міського розвитку):

2.4	 Охорона здоров'я та здоровий спосіб життя	<ul style="list-style-type: none"> Забезпечення якісної та доступної медицини в м. Києві Підвищення ефективності системи управління у галузі охорони здоров'я Вдосконалення механізмів фінансування системи охорони здоров'я Промовання здорового способу життя серед мешканців міста
2.5	 Екополітика та охорона довкілля	<ul style="list-style-type: none"> Забезпечення екологічної безпеки в столиці та зниження негативного впливу на довкілля
2.6	 Публічний простір	<ul style="list-style-type: none"> Впорядкування та розвиток публічного простору
2.7	 Адміністративні послуги	<ul style="list-style-type: none"> Створення сучасної та розгалуженої системи центрів надання адміністративних послуг європейського зразка Підвищення якості надання адміністративних послуг
2.8	 Освіта	<ul style="list-style-type: none"> Підвищення рівня забезпеченості освітньою інфраструктурою та її оновлення у відповідності до вимог часу Підвищення актуальності та якості освіти
2.9	 Безпека та цивільний захист	<ul style="list-style-type: none"> Зниження рівня злочинності Забезпечення цивільного захисту населення
3.1	 Історична та архітектурна спадщина	<ul style="list-style-type: none"> Збереження та розвиток об'єктів культурної спадщини міста Києва
3.2	 Культура	<ul style="list-style-type: none"> Забезпечення галузі культури та креативних індустрій сучасною інфраструктурою Актуалізація та промовання культурної пропозиції

Підключення світлофорних об'єктів до існуючої системи центрального пункту керування служби АСКДР, од.

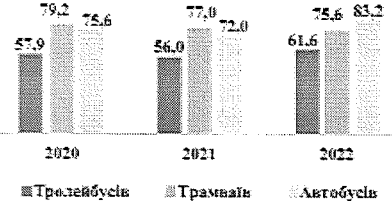


Охоплення паркоміснями зареєстрованих автомобілів, паркомісць / 1 тис. зареєстрованих авто



Протягом останніх років спостерігалися досить низькі темпи будівництва метрополітену в м. Києві. Також невирішеними залишаються питання забезпечення швидкісного транспортного сполучення між лівобережною та правобережною частинами міста та транспортного обслуговування Деснянського району, одного з найбільших в м. Києві.


Середній рівень зносу рухомого складу, %



Оновлення рухомого складу громадського транспорту з урахуванням вимог безбар'єрності та екологічності є вагомим складовим навантаженням якісних транспортних послуг, що підвищує комфорт життя мешканок та мешканців / мешканок столиці, більшість рухомого складу громадського транспорту столиці має високий рівень зношеності (близько 74 %).

У столиці спостерігається позитивна тенденція зі створення комфортних та безбар'єрних пішохідних зон, зокрема у центральній частині міста, однак актуальною залишається проблема доступності транспортної інфраструктури для осіб з інвалідністю та інших маломобільних груп населення.

Облаштування наземних пішохідних переходів звиченим бортовим каменем, од.



Стала, інклюзивна та стійка до безпекових загроз транспортна інфраструктура, яка дозволяє безпечно пересуватися пішоходів, впливає на рівень автомобілізації та якість довкілля, є одним із пріоритетів розвитку міста.

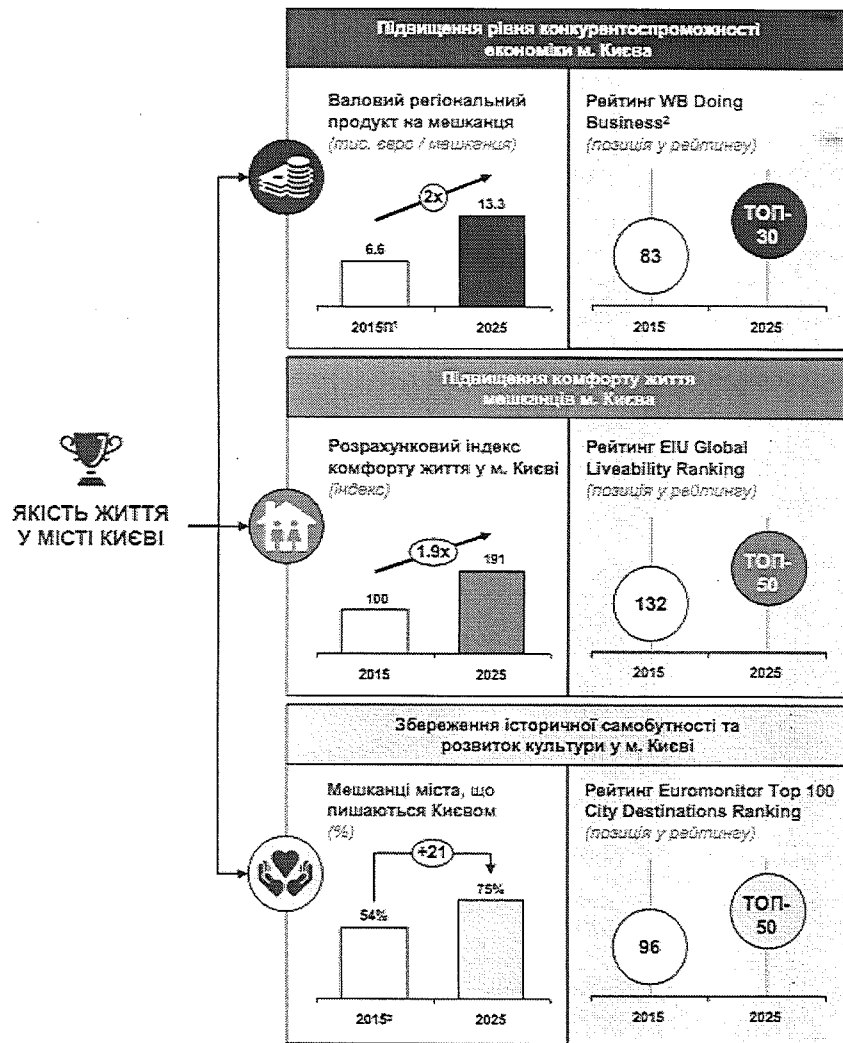
ЕКОПОЛІТИКА ТА ОХОРОНА ДОВКІЛЛЯ

У столиці впродовж років зберігається тенденція щодо посилення техногенного впливу на стан природних ресурсів, що значною мірою впливає на якість життя в місті. Російська військова агресія проти України завдала значної шкоди довкіллю та негативно вплинула на клімат і стан навколишнього природного середовища, спричинивши викиди в атмосферне повітря значної кількості вуглекислого газу й інших парникових газів, забруднення ґрунтів і водойм, пошкодження зелених насаджень.



Успішність реалізації Стратегії вимірюється як розрахунковими індикаторами, так і оцінками незалежних рейтингових агентств.

Індикатори досягнення стратегічних цілей розвитку міста Києва:



¹ Використано прогнозне значення ВРП у розмірі 160 753 грн / мешканця – за даними ПЕСР м. Києва на 2016 рік
² Використано позицію України у рейтингу WB Doing Business 2016, оскільки дослідження проводиться у м. Києві
³ За результатами опитування, проведеного Соціологічною групою «Рейтинг» за імені ІРИ (02.06.2015 – 20.03.2015)

У 2022 році столиця України отримала особливу відзнаку від IQAir як місто, що попри повномасштабну війну розбудовує систему моніторингу повітря та докладає зусиль для покращення екологічної ситуації.

Світовий рейтинг
IQAir World Air Quality Report¹

City	2021	2022	2023
Kyiv, Ukraine	15.8	9.5	8.9

У місті функціонує найбільша в Україні автоматична система моніторингу якості повітря:

53 пункти спостережень європейського зразка (7 референтних високоточних пунктів спостереження та 46 індикативних датчиків автоматичного моніторингу стану атмосферного повітря), яка з

2022 року додана до переліку джерел, що враховуються при розрахунку світового рейтингу міст за якістю повітря, завдяки чому Київ у 2023 році посів 26 місце у світовому рейтингу IQAir World Air Quality Report, опинившись між Мадридом та Токіо.

Збереження та відтворення екосистем, розвиток територій та об'єктів природно-заповідного фонду, поліпшення стану довкілля столиці сприятиме підвищенню стійкості та адаптивності міста Києва до змін клімату.

Зелені зони відіграють у місті важливу функцію запобігання негативним наслідкам впливу на стан природних ресурсів. Площа зелених насаджень м. Києва (включно з садоводничою забудовою) – 45,0 тис. га, або 54,5 % площі міста, зокрема площі природно-заповідного фонду становлять 21,5 тис. га.

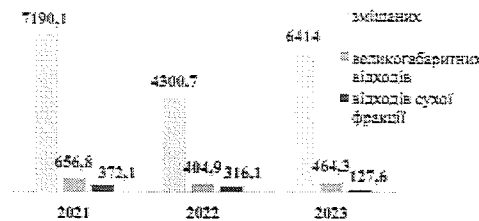
Природно-заповідний фонд міста Києва²

	на		
	01.01.2021	01.01.2022	01.01.2023
Кількість об'єктів ПЗФ, од.	210	221	234
Фактична площа ПЗФ, га	21,1	21,2	21,5


26,4 %
загальної площі м. Києва
0,52 % –
фактична площа територій і об'єктів міста Києва загальнодержавної площі територій та об'єктів ПЗФ

Проблема відходів є однією з ключових екологічних проблем міста Києва. На території міста щорічно утворюються значні обсяги відходів виробництва та споживання, які є джерелом екологічної небезпеки.

Зібрано та вивезено ТВП (різних фракцій), тис. м³



Карта місць встановлення контейнерів для збору небезпечних відходів на території міста Києва



Сучасні реалії вимагають удосконалення та розвитку ефективної системи управління відходами, розбудови інфраструктури та потребують підвищення рівня обізнаності населення міста.

¹ <https://www.iqair.com/world-most-polluted-cities?sort=rank&page=8&perPage=50&cities=>
² <https://ecodon-2023.kyivcity.gov.ua/files/2023/10/11/ckwa-report.pdf>



До 2025 року Київ має наблизитися до розвинутих східноєвропейських столиць за рівнем економічного розвитку та комфортом життя мешканців.

Обґрунтування стратегічних цілей розвитку міста Києва:

- На сьогоднішній день Київ продовжує суттєво відставати від інших східноєвропейських міст за рівнем валового регіонального продукту (ВРП) на душу населення
- Державною стратегією регіонального розвитку на період до 2020 року передбачено щорічне зростання ВРП м. Києва (на душу населення) у середньому на ~7%*
- Підтримка даних темпів зростання є цілком реальною у довгостроковій перспективі, тому адміністрація міста Києва збачає перед собою завдання забезпечити зростання рівня ВРП на душу населення м. Києва у ~2 рази до 2025 року²
- Міжнародні рейтинги є важливим інструментом позиціонування міста Києва на міжнародній арені та дозволяють об'єктивно оцінити рівень конкурентоспроможності міста у порівнянні з іншими містами
- Рейтинг *WB Doing Business* є одним з провідних міжнародних індексів, що характеризує умови ведення бізнесу в країні
- Враховуючи той факт, що Стратегією сталої розвитку «Україна-2020» визначено ціль досягнення позиції «ТОП-30» до 2020 року, а досягнення показника, згідно з методологією *WB*, відбувається у місті Києві, міська влада ставить перед собою завдання забезпечити досягнення цільового показника

- Потреби та інтереси мешканців м. Києва є визначальними при формуванні довгострокового бачення розвитку міста
- Комфорт життя у Києві, що визначається можливістю отримання мешканцями якісного рівня сервісу у всіх ключових сферах життєдіяльності міста, має суттєвий потенціал до підвищення у порівнянні з аналогічними містами Східної Європи
- Враховуючи той факт, що у порівнянні з 2011 роком адаптаційний композитний індекс комфорту життя у 2015 році збільшився лише на 6% (при цільовому значенні ~21%). Є очевидним, що основна робота у напрямку підвищення комфорту життя мешканців міста Києва залишається попереду
- Для об'єктивної характеристики рівня комфорту життя у місті Києва поряд із розрахунковим (внутрішнім) індексом комфорту життя використовується «зовнішній» (зовнішній) рейтинг придатності міста для життя (*EU Global Liveability Ranking*)
- У зв'язку з порівнянням загального соціально-економічного становища у місті Києві, його позиції у рейтингу *EU*, що характеризує комфорт життя у місті, протягом 2011-2015 рр. суттєво покращився (з 91-го у 2011 році до 132-го місця у 2015 році зі 140 міст світу)
- До 2025 року місто Київ планує увійти до «ТОП-50» міст світу за рівнем придатності для життя

- Київ – столиця України, одне з найбільших та найдавніших міст Європи
- Історична та культурна ідентичність міста Києва сформувалася протягом багатьох століть, що підтверджує необхідність її збереження та розвитку з урахуванням вимог часу
- За даними опитування, проведеного Соціологічною групою «Рейтинг» від імені Міжнародного республиканського інституту (RIIP) у березні 2015 року, лише 54% мешканців Києва однозначно пишуться своїм містом, а той час як серед інших міст цієї країни цей показник перевищує 70%
- Місто Київ має значну кількість об'єктів історико-культурної спадщини, які являються своєрідною візитівкою столиці і є широко відомими за межами України
- Позиціонування міста Києва у таких міжнародних рейтингах, як *Euromonitor Top 100 City Destinations Ranking* є надзвичайно важливим а також зору популярності ідентичності міста Києва на міжнародній арені
- До 2025 року місто Київ планує реалізувати свій унікальний потенціал та увійти до «ТОП-50» міст світу у рейтингу *Euromonitor Top 100 City Destinations Ranking*

* – зі 190 тис грн / мешканця у 2015 році до 171 142 грн / мешканця у 2020 році
 2 – із 6,6 тис. евро / мешканця до 13,3 тис. евро / мешканця (для конвертації використано середній офіційний курс НБУ за 2015 рік у розмірі 24,23 грн / евро)

Питання управління відходами від руйнувань – одне з пріоритетних у процесі відновлення. В умовах значного руйнування енергетичного сектору виникають ризики суттєвого зростання у післявоєнний період кількості та обсягів відходів пошкодженого електричного та електронного обладнання, а також відпрацьованих батарейок, батарей та акумуляторів.

ОХОРОНА ЗДОРОВ'Я ТА ЗДОРОВИЙ СПОСІБ ЖИТТЯ


Триваюча збройна агресія Російської Федерації проти України поглибила існуючі негативні тенденції демографічного розвитку – високий рівень смертності, недостатній рівень народжуваності, дитяча смертність, прискорення старіння населення тощо. Згідно з прогнозами продовжуються тенденції щодо скорочення тривалості життя, зростає рівень інвалідизації, відбуватиметься погіршення стану здоров'я населення через постійне перебування у стресовому стані та неможливість своєчасного обстеження та лікування.

У воєнний період спостерігається зростання потреби розвитку реабілітаційних послуг через збільшення кількості фізичних і психологічних травм серед учасників / учасниць бойових дій, ветеранів / ветеранок війни та цивільного населення. Для забезпечення цих потреб необхідне розширення спеціалізованої медичної допомоги, психологічної підтримки та розвитку програм спеціальної адаптації, спрямованих на забезпечення ефективного відновлення здоров'я і працездатності постраждалих.

Реалізація муніципальних програм сприяла покращенню якості та доступності надання медичної допомоги, забезпеченню пацієнтів безоплатними дороговартісними життєво необхідними лікарськими засобами та медичними виробами, підвищенню рівня оснащення сучасним обладнанням закладів охорони здоров'я, покращенню умов перебування пацієнтів.

Проведені соціологічні опитування свідчать, що кияни та киянки позитивно сприймають реформу в сфері охорони здоров'я. Середня оцінка становить 3,6 бали за п'ятибальною шкалою. Найвище оцінюють доступність медичної допомоги для дітей, доступність первинної та екстреної медичної допомоги, роботу сімейних лікарів.

Оцінка киянами та киянками доступності та якості медичних послуг в місті



Поряд з цим останніми роками спостерігається зростання кількості інфекційних та соціально небезпечних захворювань у жінок і чоловіків. Недостатня мотивація населення до ведення здорового способу життя призводить до збільшення випадків хронічних та гострих захворювань.



Стратегія розвитку міста Києва до 2025 року буде успішною тільки у разі забезпечення належних умов для її імплементації.

Ключові умови успішної імплементації Стратегії:

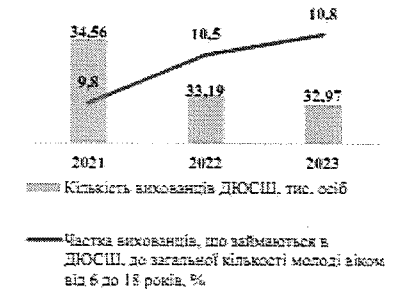


- Залучення коштів державного та місцевого бюджетів
 - Залучення коштів приватних інвесторів та власних ресурсів підприємств
 - Використання змішаних форм фінансування (в т.ч. ДПЗ, спільно-інвестиційні угоди з боку мешканців тощо)
 - Залучення коштів міжнародних фінансових організацій та донорів
 - Пошук меценатів та спонсорів для реалізації соціально-значимих проєктів
- Співробітництво з громадами прилеглих до міста Києва територій для реалізації спільних проєктів
 - Розширення переліку міст, регіонів та країн-партнерів
- Налагодження взаємодії з ЦОБВ, АП, ВРУ та іншими органами державної влади для просування міських ініціатив
- Розвиток інноваційних форм участі для киян (відкриті урядовання та електронна демократія)
 - Забезпечення ефективної системи контролю з боку мешканців м. Києва
 - Налагодження комунікацій між міською владою та зовнішніми зацікавленими сторонами
- Підготовка та інтеграція в систему управління містом службовців нової генерації
 - Впровадження сучасних інформаційних технологій в систему управління містом
 - Ресурсні заходи та підвищення ефективності внутрішніх процесів органів місцевої влади
 - Інтеграція та координація окремих функцій і служб міста задля оптимізації вирішення комплексних проблем та покращення міжвідомчої взаємодії
 - Удосконалення системи контролю за діяльністю комунальних підприємств та бюджетних організацій
 - Удосконалення системи збору статистичної інформації для підвищення ефективності прийняття управлінських рішень
 - Забезпечення ефективного управління активами міста

фізкультурно-оздоровчою діяльністю.

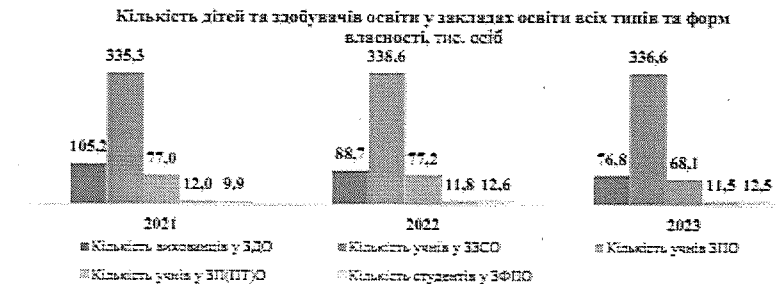
Діяльність дитячо-юнацьких спортивних шкіл м. Києва

Виклики останніх років призвели до суттєвого скорочення контингенту дітей в сфері дитячо-юнацького спорту. Водночас мережа ДЮСШ не зазнала пошкоджень, в м. Києві функціонує 92 ДЮСШ, збережено діяльність закладів, які працюють із дітьми з інвалідністю. Кількість вихованців у них зросла внаслідок збільшення кількості надання послуг внутрішньо-переміщеним особам та дітям з інвалідністю, зокрема тим, що отримали її внаслідок військової агресії Російської Федерації проти України.

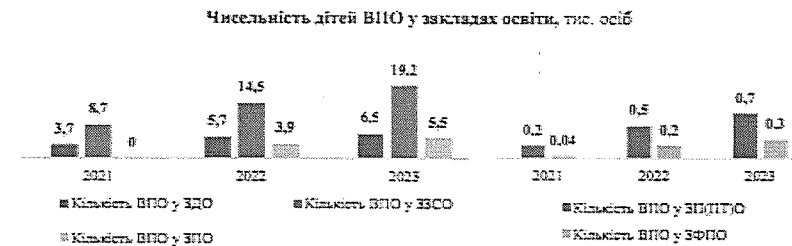


ОСВІТА

У місті Києві протягом останніх років відбувається зменшення кількості дітей у закладах освіти у зв'язку зі скороченням рівня народжуваності, значною імміграцією населення за кордон, пов'язаною з військовою агресією та повномасштабним вторгненням Російської Федерації в Україну.




Активні процеси внутрішньої міграції з окупованих територій України обумовили збільшення чисельності дітей із числа внутрішньо переміщених осіб у закладах освіти комунальної власності міста.



Бачення майбутнього стану сектору:

Київ – місто відкрите для бізнесу та інвестицій, яке стимулює інновації та підтримує конкурентне середовище.



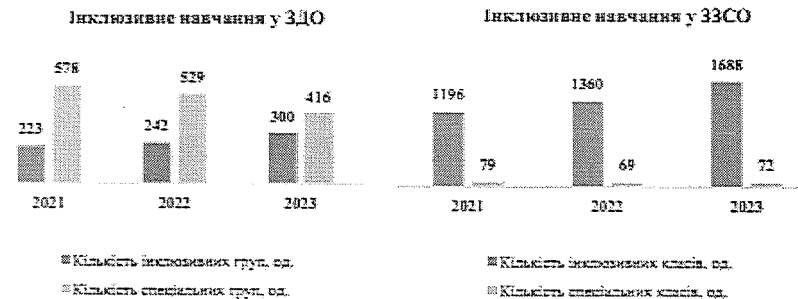
СТРАТЕГІЧНА ЦІЛЬ:

ПІДВИЩЕННЯ РІВНЯ
КОНКУРЕНТОСПРОМОЖНОСТІ
ЕКОНОМІКИ М. КИЄВА

СЕКТОР 1.1.

ПРОМИСЛОВІСТЬ ТА
РОЗВИТОК ПІДПРИЄМНИЦТВА

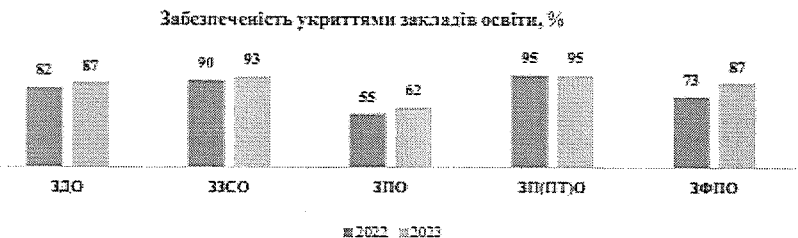
Продовжує зростати кількість інклюзивних груп у ЗДО та класів у ЗЗСО, що свідчить про удосконалення інклюзивного освітнього середовища. Водночас, потреба у створенні спеціальних груп та класів знижується через скорочення контингенту учнів / учениць та дітей дошкільного віку.



У сфері загальної середньої освіти виникли «освітні розриви» під час вивчення основних базових тем з окремих предметів внаслідок запровадження змішаної та дистанційної форм навчання у м. Києві через карантинні обмеження протягом 2019–2023 років, пов'язаних зі запобіганням поширенню COVID – 19, а також повномасштабною збройною агресією Російської Федерації проти України.

У м. Києві через міграційні та мобілізаційні процеси спостерігається поглиблення дефіциту робітничих кадрів. Підвищення якості професійної (професійно-технічної) та фахової передвищої освіти, подальше впровадження дуальної форми навчання, розширення співпраці закладів освіти із виробничою сферою сприятиме вирішенню зазначеної проблеми, що набуває особливої актуальності у повоєнній відбудові столиці.

Актуальною проблемою залишається небезпека для учасників / учасниць освітнього процесу через постійні терористичні атаки Російської Федерації на м. Київ, вирішення якої сприятиме збільшенню кількості закладів освіти, обладтованих найпростішими укриттями та захисними спорудами цивільного захисту.

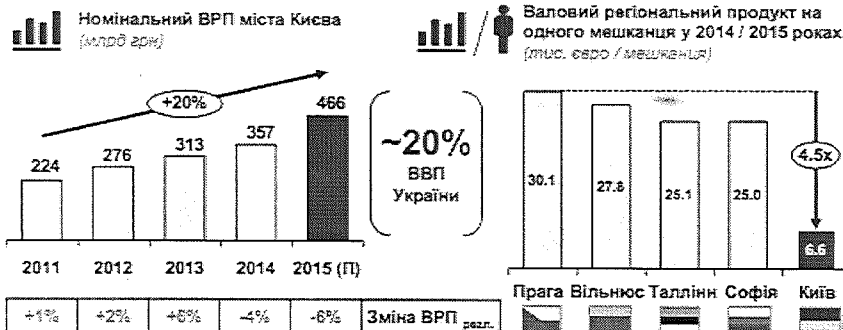


Через воєнні дії відбувся відтік понад 1 тис. педагогічних працівників / працівниць м. Києва за кордон у 2022 році, внаслідок чого зменшилась кількість кваліфікованих кадрів у закладах освіти.



ТЕНДЕНЦІЇ ТА ОСНОВНІ ПРОБЛЕМИ СОЦІАЛЬНО-ЕКОНОМІЧНОГО РОЗВИТКУ МІСТА КИЄВА:

Київ є важливим економічним центром України, частка якого у ВВП країни складає ~20%.

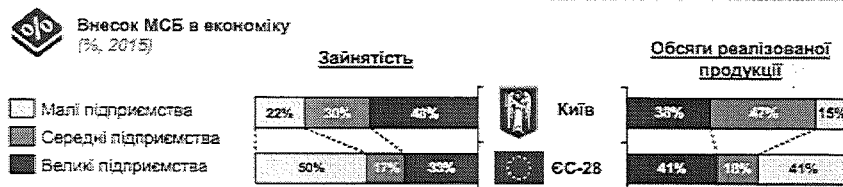


Розвиток економіки м. Києва в останні роки демонструє нестійку динаміку, що підтверджує різну адаптивність галузей міського господарства до змін соціально-економічної кон'юнктури.


Динаміка виробництва продукції переробною промисловістю міста Києва (% до відношення до попереднього року)

Види промислової діяльності	2011	2012	2013	2014	2015
Виробництво харчових продуктів, напоїв та тютюнових виробів	-4%	-3%	-14%	-16%	-13%
Текстильне виробництво, виробництво одягу, шкіри, виробів зі шкіри та ін. матеріалів	-6%	+20%	-16%	+4%	+7%
Виготовлення виробів з дерева, виробництво паперу та поліграфічна діяльність	+6%	-25%	+3%	-9%	-14%
Виробництво коксуг та продуктів нафтоперероблення	-6%	+3%	-	-	-
Виробництво хімічних речовин і хімічної продукції	-	-	-10%	-3%	-30%
Виробництво основних фармацевтичних продуктів і фармацевтичних препаратів	-6%	-6%	+3%	0%	-9%
Виробництво гумових і пластмасових виробів, інших неметалевої мінеральної продукції	+28%	0%	-6%	-14%	+9%
Металургійне виробництво, виробництво готових металевих виробів, крім машин і устаткування	+2%	-13%	-12%	-14%	+7%
Машинобудування, крім ремонту і монтажу машин і устаткування	+7%	-1%	-18%	-27%	+7%

Малий та середній бізнес (МСБ) може стати однією з рушійних сил у зростанні економічного потенціалу міста Києва.

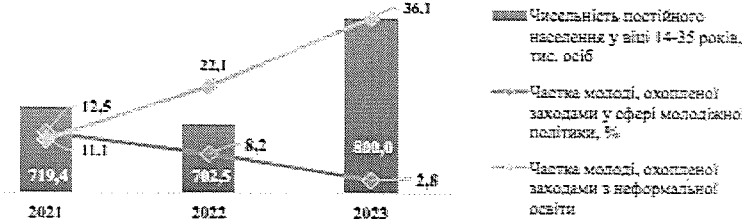


Загальна кількість педагогічних працівників / працівників у закладах освіти, тис. осіб



Освітні та безпекові виклики визначають потребу в оновленні підходів щодо формування та реалізації молодіжної політики. Київ є центром проведення молодіжних заходів, спрямованих на підтримку та розвиток творчої та обдарованої молоді. Відповідаючи викликам, пов'язаним із повномасштабною військовою збройною агресією, впроваджується активна політика щодо утвердження української громадянської ідентичності серед дітей та молоді як одного з основоположних чинників формування здатності держави протистояти внутрішнім і зовнішнім безпековим загрозам. Основним напрямом роботи у сфері молодіжної політики стає національно-патріотичне і військово-патріотичне виховання молодого покоління.


Реалізація молодіжної політики у м. Києві



Враховуючи важливість збереження та розвитку молодого покоління як вагомого аспекту повоєнного відновлення людського капіталу, особливої уваги потребує розвиток неформальної освіти, власного потенціалу молоді, розбудова платформ, спрямованих на створення умов для залучення молоді до участі у суспільному житті, підвищення її самостійності, конкурентоспроможності, формування громадянських компетентностей.

Діяльність підліткових клубів міста Києва

Безпекові загрози призвели до припинення реалізації проєктів, розроблених молодіжними та дитячими громадськими організаціями, для яких надається фінансова підтримка з бюджету міста Києва. Поряд з цим, місту вдалося зберегти молодіжну інфраструктуру, яка практично не зазнала пошкоджень і функціонує в стабільному режимі.



У 9 районах міста Києва функціонують 155 підліткових клубів за місцем проживання для дітей та молоді, клуби працюють за фізкультурно-спортивним, художньо-естетичним та різнопрофільними напрямками.



ОПЕРАТИВНІ ЦІЛІ, ЗАВДАННЯ ТА ЗАХОДИ СТРАТЕГІЇ:

1

Стимулювання розвитку інноваційно-орієнтованих промислових підприємств міста Києва

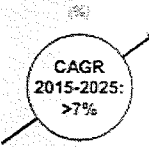
Розвиток інноваційних промислових точок зростання:

- Розробка програми довгострокового економічного розвитку міста Києва з метою визначення пріоритетних точок зростання
- Утворення і підтримка розвитку зон стрімкого економічного зростання з пріоритетним розташуванням за межами історичного центру (в т.ч. шляхом створення індустріальних парків)
- Активізація підготовки пропозицій та проектів законодавчих актів щодо розробки механізмів підтримки точок зростання (в т.ч. системи преференцій і пільг, вільні зони тощо)
- Сприяння співробітництву наукових закладів з реальним сектором економіки міста Києва

Ключові індикатори досягнення оперативних цілей за сектором:

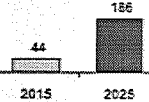


Індекс промислової продукції міста Києва

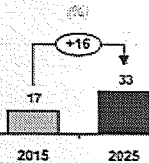


Обсяг реалізованої промислової продукції у розрахунку на одного мешканця

(млрд. грн / мешканця)



Питома вага підприємств, що займаються інноваціями



1.2

Просування продукції промислового комплексу міста Києва на внутрішньому та зовнішньому ринках:

- Розвиток інформаційної системи «Промисловість і наука Києва» з метою популяризації продукції промислового комплексу міста Києва на внутрішньому та зовнішньому ринках
- Організація виставкових заходів та конкурсів (в т.ч. «Зроблено в Києві», «Кращий експортер року», «Столичний стандарт якості» тощо)
- Підтримка та залучення київських виробників до участі у міжнародних виставкових заходах, конкурсах тощо
- Забезпечення максимального використання потенціалу торгових представництв та закордонних візитів вищого керівництва міста Києва для просування продукції промислового комплексу міста на зовнішніх ринках
- Розробка міських цільових програм виробництва необхідної столичному господарству продукції промислового комплексу м. Києва

Підготовка до роботи в умовах зближення з країнами ЄС:

- Проведення інформаційно-консультативних заходів з імплементації законодавства ЄС з питань промислових стандартів та оцінок відповідності ЄС

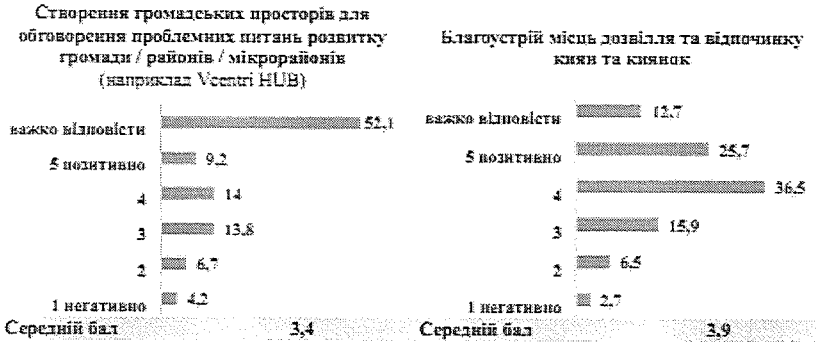
1.3

Розвиток діючої мережі закладів молодіжної інфраструктури як ефективних осередків роботи з молоддю, забезпечення якості послуг, що ними надаються, повинно стати одним з основних завдань у сфері формування молодіжної роботи.

ПУБЛІЧНИЙ ПРОСТІР


Серед основних тенденцій розвитку м. Києва останніми роками є впровадження сучасних принципів формування публічного простору. Розробка та реалізація програми комплексного підходу до впорядкування міського середовища, а також вдосконалення нормативно-правового забезпечення дозволить трансформувати міське середовище відповідно до принципів сталості, доступності, інклюзивності, енергоефективності та захищеності, стійкості до безпекових загроз.

Оцінка діяльності міської влади у напрямку поліпшення публічних просторів міста, %



Моніторинг стану благоустрою міста, забезпечення фізичної безбар'єрності та доступності публічного простору і об'єктів благоустрою, модернізація світлового середовища, громадський контроль, впровадження сучасних підходів до утримання тварин, зокрема модернізація існуючих і створення нових притулків для тварин підвищать рівень безпеки, комфорту та покращать санітарно-епідеміологічну ситуацію у столиці.

Відсоток задоволеності киян та киянок якістю міського середовища у своєму мікрорайоні, %



АДМІНІСТРАТИВНІ ПОСЛУГИ

Якість надання адміністративних послуг є важливим елементом державного сервісу як в мирний час, так і в умовах воєнного стану.



2

Перетворення Києва у місто відкрите для бізнесу

Створення сприятливих нормативно-правових умов для розвитку підприємництва:

- Розробка і подання до центральних органів виконавчої влади дерегуляційних ініціатив (в т.ч. щодо спрощення адміністративних процедур, пов'язаних з відкриттям, веденням та закриттям бізнесу)
- Запровадження прозорого обговорення проектів регуляторних актів Київської міської ради та її виконавчого органу (КМДА), в т.ч. за рахунок залучення суб'єктів господарювання міста Києва та їх об'єднань до оцінки витрат та економічних вигід «Аналіз затрат і вигод» та M-Тесту
- Активізація співпраці виконавчого органу КМР (КМДА) з Радою Бізнес-омбудсмена

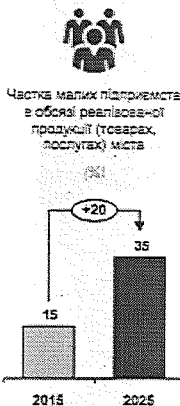
Підвищення доступності та якості послуг міських органів влади для бізнесу:

- Розвиток та розширення напрямків діяльності КП «Київський міський бізнес-центр»
- Проведення консультацій та навчання малого і середнього бізнесу з питань провадження підприємницької діяльності
- Впровадження інформаційної он-лайн служби для підприємців з можливістю отримання переліку всіх необхідних дозволів та ліцензій для відкриття різних видів бізнесу (віртуальний бізнес-центр)
- Проведення та участь у заходах взаємодії бізнесу та влади (форуми, координаційні ради тощо)

Сприяння розвитку інноваційного підприємництва:

- Організація та регулярне проведення Київського міського конкурсу бізнес-проектів та бізнес-планів з наданням підтримки для розвитку бізнесу в пріоритетних для міста напрямках
- Проведення та участь у круглих столах, бізнес-зустрічах, семінарах, тренінгах тощо
- Підтримка створення та розвитку об'єктів інноваційної інфраструктури (бізнес-інкубаторів, технопарків, програм підтримки стартапів, коворкінг-центрів), в т.ч. на базі Smart City хабу

2.3



Кількість видів адміністративних послуг, що надаються у ЦНАПах, на початок 2024 року становить 459, серед них 85 – послуги соціального характеру. Найбільш затребуваними видами адміністративних послуг є послуги з реєстрації місця проживання, паспортні, соціальні послуги, реєстрація майна, бізнесу, актів цивільного стану.

Протягом 2021–2023 років зберігався високий попит на адміністративні послуги, зокрема на послуги, що надаються в електронному форматі. Разом з тим в електронному вигляді доступно лише 22 % видів послуг, тому дана сфера потребує подальшої цифровізації для підвищення рівня доступності адміністративних послуг.

Вирішення проблеми рівноправного доступу громадян до державних сервісів незалежно від реєстрації місця проживання сприяє забезпечення принципу екстериторіальності. Підвищення соціальної підтримки та орієнтації на потреби різних категорій населення вирішується запровадженням послуг для ветеранів / вєтеранок та членів їхніх родин, а також комплексних послуг за життєвими обставинами та бізнес-ситуаціями.

Забезпечується високий рівень безбар'єрності ЦНАПів через облаштування всіх ЦНАПів за сучасними стандартами з урахуванням потреб осіб з інвалідністю, людей літнього віку, родин з дітьми. За результатами моніторингу, проведеного Міністерством цифрової трансформації України, рівень безбар'єрності ЦНАПів по м. Києву становить 90 %, в цілому по Україні – 53 %.

Простежувалася тенденція до зростання мережі центрів надання адміністративних послуг (ЦНАП), що складається з 20 ЦНАПів та їхніх територіальних підрозділів, у яких працює понад 500 адміністраторів. Тривають процеси збільшення кількості висококваліфікованих кадрів відповідно до масштабування мережі.

ПРОМИСЛОВІСТЬ ТА РОЗВИТОК ПІДПРИЄМНИЦТВА

Київ є важливим економічним центром України, частка якого у ВВП країни становила у 2021 році 23,4 %. ВРП на одну особу перевищив 13 тис. євро (2021 рік).

У 2023 році, незважаючи на продовження воєнного стану в Україні, в м. Києві відбувалось поступове відновлення діяльності промислових підприємств.


Індекси промислової продукції за видами діяльності, % до попереднього року

	2021	2022	2023 ³
Промисловість	103,0	69,9	128,8
Переробна промисловість	107,7	65,1	141,0
Постачання електроенергії, газу, пари та кондиційованого повітря	94,5	79,6	108,6

Зростання обсягів реалізованої промислової продукції, виробленої в м. Києві, відбувається здебільшого через промислову інфляцію.

Частка реалізованої промислової продукції підприємств м. Києва становить понад 22,5 % у загальнодержавних обсягах.

Обсяг реалізованої промислової продукції, млрд грн




³ Дані попередні, інформація може бути уточнена з урахуванням надходження нових даних від респондентів



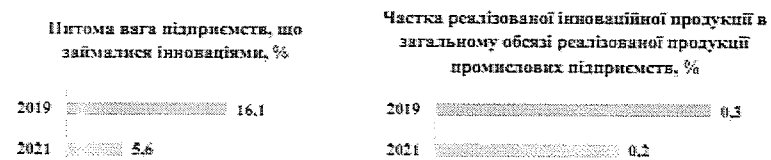
ЗАГАЛЬНІ ІНДИКАТОРИ РЕЗУЛЬТАТИВНОСТІ ЗА СЕКТОРОМ:



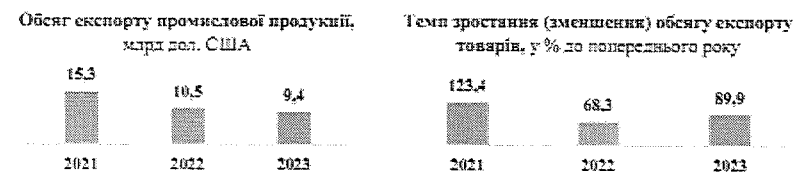
Індикатори	Од. виміру	2015	2025
Частка квант. ЄС в структурі експорту товарів і послуг міста Києва	%	31	50
Частка працівників, зайнятих на малих підприємствах, до загальної кількості зайнятих працівників у місті Києві	%	22	40
Динаміка реальних роздрібних товарообороту підприємств на душу населення (у цінах попереднього року)	%	+16	>8
Динаміка реальних доходів міського бюджету від податків, сплачених промисловими підприємствами м. Києва (у цінах попереднього року)	%	0,3	>0,6
Динаміка реальних доходів міського бюджету від податку на прибуток підприємств (у цінах попереднього року)	%	112	>1
Динаміка реальних доходів міського бюджету від єдиного податку (у цінах попереднього року)	%	112	>1



Водночас спостерігається зниження показників інноваційної діяльності промислових підприємств столиці. Обсяг реалізованої інноваційної продукції у 2021 році зменшився порівняно з 2019 роком на 58,3 % та становив 871,6 млн гривень.



Зважаючи на світову кон'юнктуру, яка склалася на зовнішніх ринках, зменшуються обсяги експорту товарів, вироблених промисловими підприємствами міста Києва.



Проте, фармацевтична галузь, визначена як напрям смарт-спеціалізації міста Києва, залишається флагманом вітчизняної фармацевтичної промисловості, маючи значний інноваційний та експортний потенціал.

Київ продовжує бути містом, яке надає конкурентні переваги для ведення бізнесу. Разом з тим підприємницький ландшафт столиці стратегічно спрямований на розвиток смарт-спеціалізації.

У столиці зареєстрована найбільша серед інших регіонів кількість суб'єктів господарювання. Уже у 2023 році після значної стагнації бізнесу відновилися тенденція щодо збільшення кількості підприємницьких структур в місті.

	2021	2022	2023
Чисельність застрахованих осіб, за яких сплачується ЄСВ, тис. осіб (станом на грудень відповідного року)	2001,4	1788,2	1874,3
Кількість зареєстрованих суб'єктів господарювання (фізичних та юридичних осіб), тис. од.	679,5	607,3	626,3
Кількість діючих суб'єктів господарювання (фізичних та юридичних осіб), тис. од.	313,6	315,0	362,8
Надходження до бюджету міста Києва від суб'єктів господарювання (фізичних та юридичних осіб), млн грн	39,4	42,3	51,0
Кількість об'єктів інфраструктури підтримки підприємництва, од.	5704	5928	6111

Київ має розвинену екосистему стартапів з найвищим рейтингом в Україні. Стартапи є перспективною та прибутковою формою ведення бізнесу, працюючи в багатьох галузях, зокрема високотехнологічних та інноваційних, що сприяє обороноздатності країни та її повоєнній відбудові. У місті працює 394 інноваційні стартап-компанії, що становить близько 74 % стартап-компаній України. У світовому рейтингу Global Ecosystem Index у 2023 році Київ посів 77 місце, піднявшись на 16 позицій. Місто Київ перетворюється на центр інноваційних

Бачення майбутнього стану сектору:

Київ – привабливе та безпечне місто для інвестування з прозорими і зрозумілими «правилами гри».



СТРАТЕГІЧНА ЦІЛЬ:

ПІДВИЩЕННЯ РІВНЯ
КОНКУРЕНТОСПРОМОЖНОСТІ
ЕКОНОМІКИ М. КИЄВА

СЕКТОР 1.2.

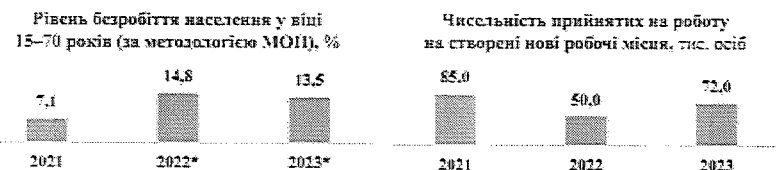
ІНВЕСТИЦІЇ

ідей та творчих рішень, де креативні індустрії стають драйверами економічного зростання, а їх розвиток визначений одним із основних напрямів смарт-спеціалізації.

IT-галузь у воєнний час за рахунок підвищення попиту на внутрішньому і зовнішньому ринку та отримання додаткових інвестицій залишається однією з найперспективніших галузей української економіки: у 2023 році вона зростає на 5,8%, а експорт IT-послуг становить понад 44% в загальному експорті послуг.

Враховуючи стрімку динаміку розвитку та вагомую частку галузі інформаційно-комунікаційних технологій в загальному обсязі наданих послуг та їх експорті, вона визначена одним із основних напрямів смарт-спеціалізації міста Києва.


Столичний ринок праці зазнав значного негативного впливу наслідків, спричинених повномасштабною військовою російською агресією проти України.



* Розрахунковий, за даними НБУ

Характерним для столичного ринку праці є професійно-кваліфікаційний дисбаланс та певні відмінності між попитом і пропозицією робочої сили. У 2023 році за низькою професій (зокрема у сфері освіти, охорони здоров'я, робочих спеціальностей) кількість кандидатів на одну вакансію була нижча за одиницю, що свідчить про суттєвий дефіцит кадрів. Пропозиція робочої сили обмежена міграцією населення за кордон, мобілізацією до лав ЗСУ, повільною адаптацією ВПО на нових місцях проживання.

Попит та пропозиція на зареєстрованому ринку праці



Середньомісячна номінальна заробітня плата, грн



Зберігається тенденція до зростання середньомісячної номінальної заробітної плати у столиці.

* За даними ГУ ПФУ в м. Києві

У воєнний час і в період повоєнного відновлення важливим є забезпечення мобільності робочої сили, що сприятиме збільшенню її адаптивності та підвищенню конкурентоспроможності на столичному ринку праці. У цьому контексті ВПО, ветерани / ветеранки війни та члени їхніх сімей, особи з інвалідністю потребують особливої уваги і додаткових гарантій у працевлаштуванні через специфічні труднощі та перешкоди, з якими

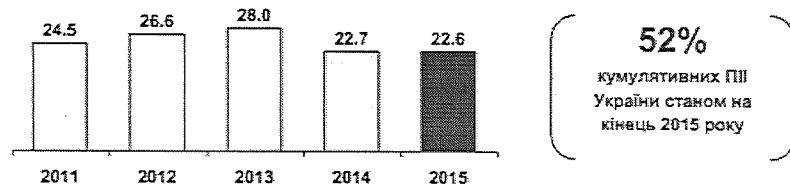


ТЕНДЕНЦІЇ ТА ОСНОВНІ ПРОБЛЕМИ СОЦІАЛЬНО-ЕКОНОМІЧНОГО РОЗВИТКУ МІСТА КИЄВА:

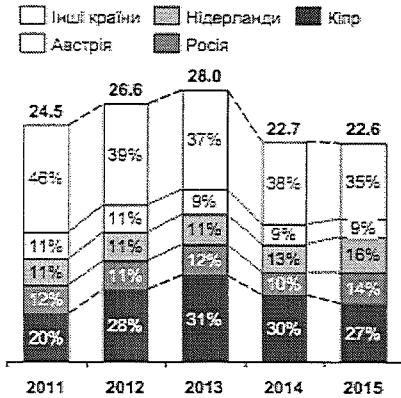
В поточній ситуації, яка характеризується ускладненням загального соціально-економічного становища у місті Києві, інвестиції можуть стати рушієм розвитку міста Києва. Для цього Місту необхідно здійснити заходи щодо поліпшення інвестиційного клімату та просування свого інвестиційного потенціалу.



Обсяг кумулятивних прямих іноземних інвестицій (ПІІ) в економіці м. Києві (на кінець року)
(на 31 грудня, млрд дол. США)



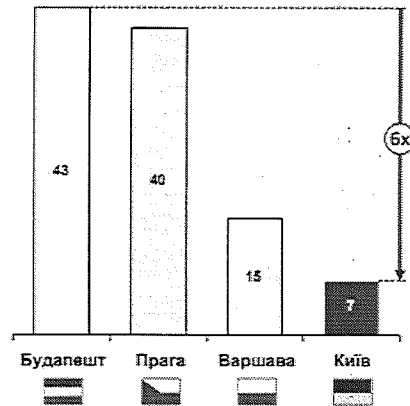
Частка найбільших країн-інвесторів в економіці м. Києва
(на 31 грудня, млрд дол. США)



Впродовж останніх п'яти років частка чотирьох найбільших країн-інвесторів в економіці міста Києва продовжувала зростати та станом на 31.12.2015 становила більше 65%.



Кумулятивні прямі іноземні інвестиції на одного мешканця
(тис. євро / мешканця)



На сьогоднішній день Київ продовжує суттєво відставати від інших міст Східної Європи за рівнем кумулятивних прямих іноземних інвестицій в економіці міста.

вони стикаються. В умовах обмеженого кадрового ресурсу інвестування в інклюзивний ринок праці є вагомим стратегічним кроком для формування людського капіталу, що сприятиме зростанню економіки і стимулюванню підприємницької діяльності.

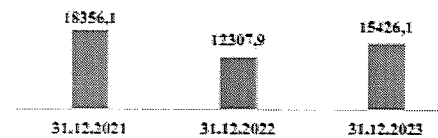
ІНВЕСТИЦІЇ

В умовах військової агресії з боку Російської Федерації влада працює, зокрема, над відновленням економіки, допомогою підприємцям та створенням умов для залучення інвестицій у столицю.

Незважаючи на соціальну та економічну шкоду, яку місто продовжує зазнавати внаслідок затяжного воєнного конфлікту, Міжнародне рейтингове агентство Moody's Investors Service підтвердило довгостроковий рейтинг Києва в іноземній та національній валюті на рівні «Саа3», а також базу кредиту оцінки (BCA) на рівні «Саа3» та покращило прогноз рейтингів з «негативного» на «стабільний».

Повномасштабне вторгнення Російської Федерації в Україну у 2022 році та пов'язані з ним вкрай високі воєнні ризики, нестабільність економічної ситуації й ускладнення ведення бізнесу, неможливість спрогнозувати перспективи повернення інвестицій в майбутньому призвели до значного зниження обсягу ПІІ, внесених в економіку м. Києва, – до 15,4 млрд дол. США, на кінець 2023 року.

Прямі інвестиції (інструменти участі в капіталі) в економіці м. Києва, млн дол. США



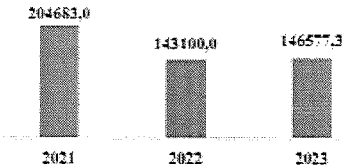
19,2 %

ПІІ України

Інвестиції спрямовуються у вже розвинені сфери економічної діяльності.

Впродовж останніх років частка країн ЄС серед найбільших країн-інвесторів в економіці міста Києва продовжує зростати і становить понад 77 %.

Капітальні інвестиції в економіці м. Києва, млн грн



У 2022 році – 34,9 % загальнодержавного обсягу.

Повномасштабне вторгнення Російської Федерації на територію України та наслідки кризової ситуації, спричиненої пандемією COVID-19, суттєво вплинули на скорочення обсягу капітальних інвестицій, які у 2023 році становили лише 146,6 млрд грн, що номінально на 28,4 % менше ніж у 2021 році.

Упродовж 2021–2023 років у середньому 90 % загального обсягу капітальних інвестицій столиці освоєно у матеріальні активи.

Внесені у 2023 році зміни до бюджетного законодавства відкрили новий механізм залучення коштів для реалізації проектів на умовах ДПП, який дає можливість державним партнерам брати довгострокові зобов'язання в рамках договорів ДПП, а приватним партнерам



ОПЕРАТИВНІ ЦІЛІ, ЗАВДАННЯ ТА ЗАХОДИ СТРАТЕГІЇ:

1

Залучення інвестицій до міста Києва

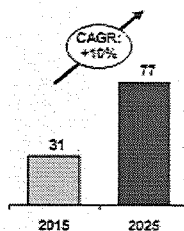
Поліпшення інвестиційного клімату столиці:

- Спрощення процедур інвестування в різні сфери життєдіяльності / економіки міста
- Розробка системи преференцій / пільг для інвесторів пріоритетних галузей розвитку міста
- Стабілізація фінансового становища міста (в т.ч. зниження боргового навантаження на міський бюджет)

Ключові індикатори досягнення оперативних цілей за сектором:



Капітальні інвестиції на рік
(млн. грн / збільшення)



Просування інвестиційного потенціалу міста:

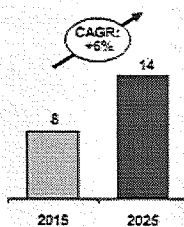
- Оцінка потенціалу та активне позиціонування міста Києва на міжнародних інвестиційних заходах як інвестиційно привабливого центру у Центральній та Східній Європі
- Проведення інформаційних кампаній (в т.ч. організація інвестиційних форумів та інших заходів) щодо інформування інвестиційної спільноти про можливості для інвестування в місті Києві
- Забезпечення максимального використання потенціалу закордонних візитів вищого керівництва м. Києва для залучення міжнародної спільноти до інвестування
- Постійна співпраця з міжнародними рейтинговими агентствами (в т.ч. робота над підвищенням позицій міста Києва у міжнародних рейтингах)

Розробка нового інвестиційного процесу в рамках виконавчих органів міста:

- Створення інформаційних баз даних муніципальних потреб та активів
- Формування єдиного публічного реєстру інвестиційних програм та проєктів
- Розвиток «єдиного вікна» для роботи з інвесторами
- Розробка стандартів та форм для підвищення якості підготовки інвестиційних програм і проєктів
- Зміна процесу інвестиційного планування (залучення приватного сектору, просування змішаних форм фінансування)
- Забезпечення конкурентного та прозорого конкурсного процесу в рамках вибору інвесторів
- Патронаж після підписання інвестиційного договору та підтримка інвестора з боку міста



Кумулятивні ГН
(млн. дол. США / збільшення)



1.2

1.3

(концесіонерам) надає впевненості у виконанні державою своїх зобов'язань та функціонуванні механізму ДПП (концесії).

Це важливий крок для реалізації соціально значущих проєктів, які найчастіше реалізуються за моделлю ДПП на основі доступності інфраструктури з платежами за експлуатаційну готовність.

РОЗБУДОВА МІСТА І ЗЕМЕЛЬЦІ ВІДНОСИНИ

З повномасштабним вторгненням Російської Федерації на територію України, виникла нагальна необхідність перегляду існуючих нормативно-правових та розпорядчих актів у галузі містобудування та, зокрема, змін до Генерального плану м. Києва з урахуванням останніх тенденцій.

Рішенням Київської міської ради від 11.04.2024 № 377/8343 «Про невідкладні заходи забезпечення сталого розвитку м. Києва» визначено комплексний підхід щодо розробки проєктів містобудівної документації, призначеної для обґрунтування довгострокової стратегії планування та забудови території м. Києва.

Поряд з цим, враховуючи вимоги щодо оприлюднення наборів даних у формі відкритих даних під час дії воєнного стану, публікація генеральних планів населених пунктів, планів зонування територій, детальних планів територій, містобудівної документації територіальних громад та їх проєктів не здійснюється. У зв'язку з цими обмеженнями виникли проблеми щодо розробки містобудівної документації та проведення процедур громадських обговорень (слухань) містобудівної документації на місцевому рівні відповідно до законодавства України. Наслідком таких обмежень, спричинених війною, став низький показник затверджених детальних планів територій (ДПТ) (46 з 220 запланованих).

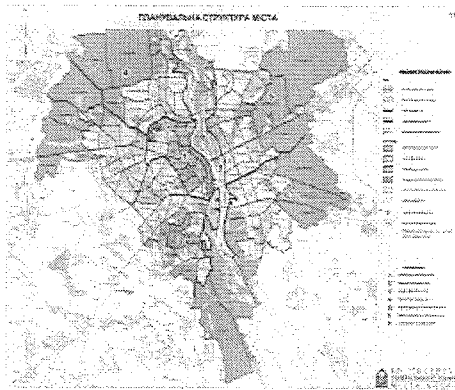


Рисунок 2. Планувальна структура міста Києва

Для оптимізації управління міськими ресурсами з 2020 року створено та впроваджено Портал Єдиної державної електронної системи у сфері будівництва (ЄДЕССБ), що сприяє прозорості, відкритості та загальнодоступності даних містобудівного кадастру. ЄДЕССБ дає можливість відслідковувати всі етапи будівництва в режимі реального часу, знижуючи ризики корупції в галузі. З 2024 року у ЄДЕССБ доступна автоматична первинна реєстрація спеціальних майнових прав на об'єкт незавершеного будівництва та його складові частини (майбутні об'єкти нерухомості).

У зв'язку з військовою агресією на території України та з метою ефективного управління проєктами набуває актуальності процес запровадження єдиної геоінформаційної системи здійснення моніторингу та оцінювання регіонального розвитку як складової Єдиної цифрової



- Впровадження проектного підходу до управління інвестиційними програмами та проектами впродовж всього їх життєвого циклу на основі сучасних міжнародних практик

ЗАГАЛЬНІ ІНДИКАТОРИ РЕЗУЛЬТАТИВНОСТІ ЗА СЕКТОРОМ:



Індикатори	Од. виміру	2015	2025
Кредитний рейтинг міста за даними рейтингового агентства S&P (не нижче)	Кредитний рейтинг	CCC+	BBB
Створення публічного реєстру інвестиційних проєктів м. Києва	так / ні	ні	так
Співвідношення кількості підписаних інвестиційних договорів до кількості заповнених анкет інвестора (через єдиний інвестиційний портал КУДА)	%	0	25
Співвідношення кількості укладених інвестиційних договорів до кількості інвестиційних проєктів, включених до переліку об'єктів, що потребують залучення інвестицій	%	37	50
Співвідношення кількості інвестиційних проєктів, включених до переліку об'єктів, що потребують залучення інвестицій, до кількості заповнених анкет інвестора	%	13	25



інтегрованої інформаційно-аналітичної системи управління процесом відбудови об'єктів нерухомого майна, будівництва та інфраструктури (екосистема DREAM).

Зважаючи на сучасні виклики і загрози, безпека, сталість, інклюзивність та безбар'єрність є основними трендами при розбудові та формуванні безпечного і комфортного для проживання міського середовища. Попри це, Київ суттєво поступається світовим лідерам у рейтингу найкомфортніших міст для проживання за даними Economist Intelligence Unit (EIU)⁴, займаючи 165 позицію серед 173 міст у 2023 році.

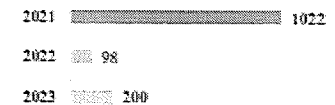
ТУРИЗМ

Воєнний стан в країні та нестабільна безпекова ситуація значно вплинули на скорочення кількості туристів у м. Києві протягом останніх років, що свідчить про необхідність проведення політики з відновлення та стимулювання туристичної сфери столиці як одного з джерел економічного зростання.

Туристичні потоки до Києва,
(внутрішні туристи) тис. осіб

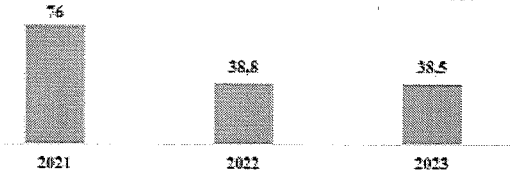


Туристичні потоки до Києва,
(іноземні туристи) тис. осіб



Основним завданням у сфері туризму, що постало перед містом, є відновлення туристичних потоків, які позитивно впливають на економіку столиці та доходи місцевого бюджету. Розвиток інклюзивного, доступного та безпечного туристичного середовища, підтримка інтересу до міста, туристичних локацій та сприяння інтеграції об'єктів культурної спадщини і територій, на яких вони розміщені, в міжнародні, національні та регіональні культурні туристичні маршрути призведе до поживлення економічної активності у туристичній сфері та підвищить рівень конкурентоспроможності економіки міста.

Доходи міського бюджету від справляння туристичного збору, млн грн



Актуальною лишається проблема доступності міської інфраструктури, запровадження у столиці сучасних підходів до відновлення та адаптації туристичної інфраструктури, зокрема до потреб людей з інвалідністю, сприятиме формуванню якісного, безбар'єрного, безпечного та комфортного міського простору.

⁴ Рейтинг «The Global Liveability Index 2023» оцінює Україну на основі аналізу міста Києва.

Бачення майбутнього стану сектору:

Київ – місто, де активно створюються та забезпечуються професійним кадрами високооплачувані робочі місця.



СТРАТЕГІЧНА ЦІЛЬ:

ПІДВИЩЕННЯ РІВНЯ
КОНКУРЕНТОСПРОМОЖНОСТІ
ЕКОНОМІКИ М. КИЄВА

СЕКТОР 1.3.

РИНОК ПРАЦІ

ІСТОРИКО-КУЛЬТУРНА СПАДЩИНА

Культурна спадщина столиці є невід'ємною частиною європейського та світового культурного надбання. З 2022 року м. Київ – повноважний член світової команди Організації міст світової спадщини (OWHC).

Збереження об'єктів культурної та археологічної спадщини міста Києва в умовах збройної агресії Російської Федерації проти України набули ще більшої актуальності через загрозу їх знищення, руйнування або пошкодження.

З метою збереження об'єктів історичної та культурної спадщини м. Києва, запобігання їх втрати, підвищення обізнаності, сприяння у плануванні заходів з її охорони і реставрації, проводиться постійна робота із внесення інформації та документації про пам'ятки до інформаційно-комунікаційної системи обліку нерухомих об'єктів культурної спадщини України «Державний реєстр нерухомих пам'яток України», створено перелік цих об'єктів для 3D-сканування. Такий підхід сприяє збереженню історичної та культурної спадщини, підвищує обізнаність про неї та допомагає у плануванні заходів з її охорони і реставрації.

Незважаючи на негативні виклики, спричинені війною, існує позитивна тенденція до зростання кількості об'єктів культурної спадщини м. Києва. З метою популяризації нашої історичної та культурної спадщини на світових інтернет-ресурсах продовжуються дослідження історичного минулого нашого міста, реставраційно-консерваційні роботи музейних предметів, їх цифровізація.

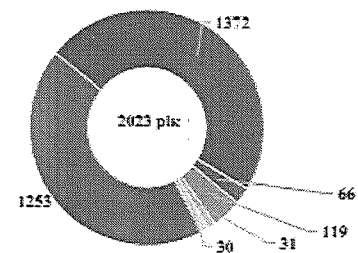
Об'єкти культурної спадщини м. Києва, од.

3698	01.01.2022	352	2075	1181
3594	01.01.2023	352	2066	1176
3730	01.01.2024	348	2105	1277

■ національного значення ■ місцевого значення ■ швидко виявлених

Кількість пам'яток, од.

- Історії
- Архітектури та містобудування
- Археології
- Культури (монументального мистецтва)
- Природи (садово-паркового мистецтва)
- Науки і техніки



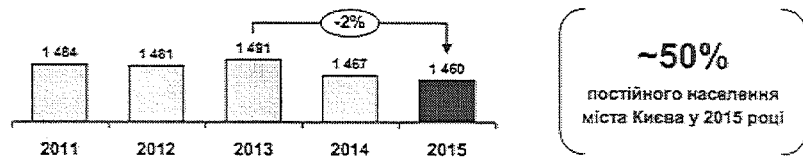


ТЕНДЕНЦІЇ ТА ОСНОВНІ ПРОБЛЕМИ СОЦІАЛЬНО-ЕКОНОМІЧНОГО РОЗВИТКУ МІСТА КИЄВА:

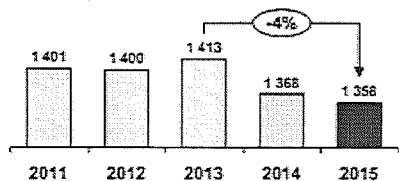
У зв'язку з ускладненням соціально-економічних умов в Україні, ситуація на ринку праці в місті Києві протягом останніх років суттєво погіршилася, що потребує від Міста проведення зваженої та послідовної політики, націленої на підтримку зайнятості населення та створення умов для зростання заробітної плати.



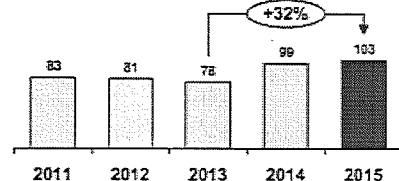
Економічно активне населення м. Києва у віці 15–70 років
(тис. осіб)



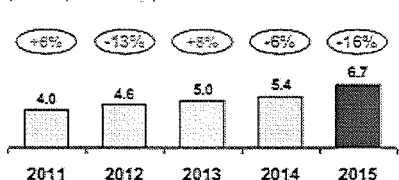
Зайняте населення м. Києва (15–70 років)
(тис. осіб)



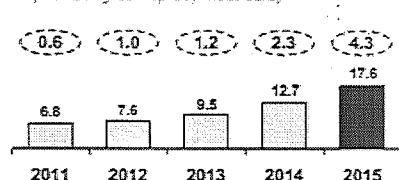
Безробітне населення м. Києва (15–70 років)
(тис. осіб)



Номінальна середньомісячна заробітна плата
(тис. грн / місяць)



Кількість зареєстрованих безробітних
(в середньому за період, тис. осіб)



x% - зміна реальної заробітної плати (у % до попереднього року)

x - кількість зареєстрованих безробітних на одне вільне робоче місце (станом на кінець року)

Незважаючи на постійне зростання номінальної заробітної плати по місту Києву (14% - середньорічний темп зростання за 2011-2015 роки), за останній період відбувається відчутне зменшення її реальної значення. Крім цього, збільшується негативний розрив між наявністю вільних робочих місць та кількістю зареєстрованих безробітних. За таких умов місто Київ, окрім розвитку економічної бази для створення додаткового попиту на робочу силу (сектор 1.1), націлене на створення додаткових сприятливих умов для зростання рівня зайнятості та офіційної заробітної плати в місті Києва.

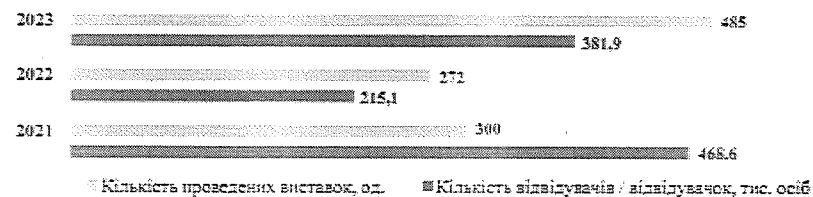
КУЛЬТУРА

Культурний розвиток суспільства відіграє одну з ключових ролей у забезпеченні стійкості, формуванні згуртованості громади, утвердженні української національної та громадянської ідентичності.

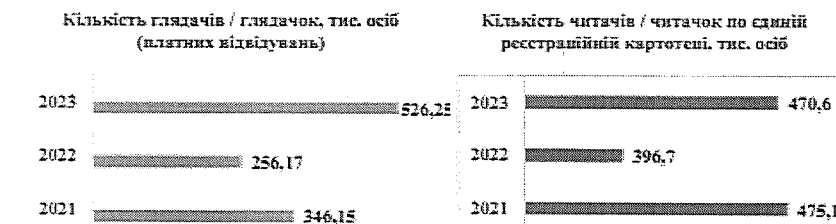
Серед основних тенденцій розвитку культурної сфери в умовах воєнного стану, незважаючи на сповільнення і суттєве скорочення традиційної діяльності столичних закладів культури, є її якісна трансформація. Внаслідок зростання попиту на споживання оновленого культурного продукту, який відповідає баченням сучасним реаліям, заклади культури та мистецтва, приймаючи виклики, почали створювати мистецький, інформаційний, аналітичний контент з використанням новітніх технологій – цифровізацію об'єктів та творчого здобутку і впровадження віртуальних турів, оновлювати репертуарну політику, розробляти і створювати українськомовний національний культурний продукт, орієнтований на формування української національної ідентичності, соціально-психологічну підтримку громадян / громадянок, проводити заходи із просування і популяризації української ідеї за кордоном та утвердження української мови в усіх сферах суспільного життя.

Враховуючи зростаючу потребу в підвищенні доступності культурних послуг для різних категорій населення, особливо для осіб з інвалідністю, гостро постає питання у розбудові сучасних культурних осередків і кластерів як інклюзивних просторів для колективної та індивідуальної творчості, незалежно від місця проживання, впровадження нових моделей та форматів діяльності закладів культури. Зокрема реалізовується міський проєкт «Сучасний бібліотечний простір» щодо перетворення публічних бібліотек столиці на сучасні культурно-інтелектуальні центри громади на основі технологічної і просторової модернізації, впровадження нових послуг та online послуг, підвищення цифрової доступності, забезпечення інклюзії та безбар'єрності.

Музеї комунальної власності територіальної громади м. Києва



Центральні-видовищні заклади культури комунальної власності територіальної громади м. Києва





ОПЕРАТИВНІ ЦІЛІ, ЗАВДАННЯ ТА ЗАХОДИ СТРАТЕГІЇ:

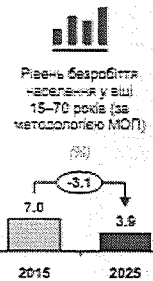
1

Підвищення рівня зайнятості мешканців міста Києва

Створення додаткового попиту на робочу силу:


- Підвищення попиту на ринку праці за рахунок створення нових робочих місць у перспективних секторах економіки та залучення нових роботодавців до міста
- Сприяння розвитку самозайнятості мешканців
- Проведення інформаційно-роз'яснювальних кампаній серед роботодавців з питань компенсації витрат на сплату єдиного соціального внеску за працевлаштування безробітних
- Створення нових робочих місць за рахунок реалізації інфраструктурних проєктів міста
- Створення тимчасових робочих місць на період літніх канікул для студентів та старшокласників (в т.ч. із залученням для цього спільних підприємств з іноземними представництвами)

Ключові індикатори досягнення оперативних цілей за сектором:



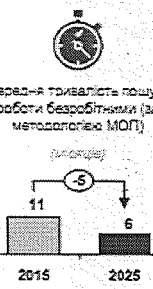
Підвищення рівня обізнаності населення про можливості на ринку праці:

- Розвиток комунікацій між учасниками ринку праці (центрами зайнятості, роботодавцями, освітніми закладами, суб'єктами господарювання, які надають послуги з посередництва у працевлаштуванні, громадськими організаціями)
- Удосконалення роботи центрів зайнятості міста Києва (в т.ч. шляхом підвищення ефективності надання послуг населенню, застосування сучасних інформаційних технологій тощо)



Підвищення кваліфікації робочої сили:

- Проведення інформаційно-роз'яснювальної роботи серед роботодавців щодо здійснення професійного навчання працівників на виробництві
- Забезпечення організації професійного навчання зареєстрованих безробітних
- Сприяння організації роботи з підтвердження результатів неформального професійного навчання за робітничими професіями
- Сприяння підвищенню рівня охоплення професійним навчанням осіб з інвалідністю
- Розробка та впровадження системи безперервного підвищення кваліфікації, в т.ч. дистанційно.



1.2

1.3

SWOT-АНАЛІЗ.

ВИЗНАЧЕННЯ ВИКЛИКІВ, РИЗИКІВ І ПОРІВНЯЛЬНИХ ПЕРЕВАГ м. КИЄВА

На основі проведеного аналізу розвитку секторів економіки та соціальної сфери м. Києва з урахуванням стану виконання попередніх документів стратегічного планування, експертної думки членів експертних груп з розробки Стратегії розвитку міста Києва до 2027 року, результатів соціологічних опитувань експертів м. Києва, визначено сильні й слабкі сторони, можливості і загрози зовнішнього середовища, які можуть вплинути на подальший розвиток міста.

SWOT-аналіз міста Києва

Сильні сторони	Слабкі сторони
<ul style="list-style-type: none">Центральний логістичний пункт України на перетині повітряних і наземних транспортних коридорів. зручна транспортна доступність до всієї території України та столиці країн Європи. Один з найбільших мегаполісів Східної ЄвропиНаявність природно-рекреаційних ресурсів та територій природно-заповідного фонду. Висока забезпеченість водними ресурсами та джерелами водопостачання.Розвинена комунікаційна, транспортно-логістична, житлово-комунальна та побутова інфраструктура з розгалуженою мережею генерації електричної та теплової енергіїДиверсифікованість промислового комплексу міста, наявність високотехнологічних виробництв та вільних виробничих площ з розвиненою інфраструктурою. Великий локальний ринок збуту та доступ до світових ринківНайвищий в Україні потенціал креативних індустрій і розвинена стартап-екосистема. Український центр IT-галузі. Розвинена фармацевтична промисловість з високим експортним потенціаломРозвинена мережа закладів з надання соціальних і культурних послугПотужний кваліфікований локальний потенціал. Високий науково-освітній потенціал. Найвищий рівень оплати праці в УкраїніКонцентрація об'єктів історико-культурної спадщини світового значення з тенденцією зростання популярностіФінансовий центр України з розвинутою інфраструктурою та високим рівнем інвестиційної ков'яктуриЦентр суспільно-політичної та економічної активності країни з розвинутою мережею інституцій громадського суспільства та високим рівнем електронного урядування	<ul style="list-style-type: none">Введення воєнного стану в країні через військову російську агресію, складна безпекова ситуація, зокрема недостатній стан готовності захисних споруд цивільного захистуПоділ території міста на ліво- та правобережну частини. Відсутність об'їзних транспортних маршрутів, високе транзитне навантаження. Розбалансованість просторового розвитку містаЗначні часові витрати на пересування містом, нерациональність організації транспортного руху, перевантаженість мостів і мостових переходівВідсутність затвердженого Генерального плану міста. Нерівномірність забудови міста та прилеглих територій, перевантаженість інфраструктури, диспропорції розселенняТехногенно-екологічне навантаження на довкілля. Нерівномірне забезпечення зеленими насадженнями. Застарілі технології утилізації і переробки відходівНедостатній рівень розвитку екокультури та екоосвітиВисокі бар'єри виходу на ринок, висні витрати на ведення бізнесу у порівнянні з іншими регіонами. Низький рівень імпортозаміщення. Недостатність якісних інвестиційних проєктів, зокрема у виробничу сферуНедостатній розвиток інноваційної інфраструктури, низький рівень інноваційного розвитку промисловості та транспорту технологійВідсутність механізмів страхування безпекових ризиківВтрата людського капіталу та депопуляція, спричинені війною російською агресією, зокрема відтік населення за кордон, дефіцит кваліфікованих робітничих кадрівНизька очікувана тривалість життя у порівнянні з європейськими столицямиВисока навантаженість на соціальну інфраструктуру міста.Недостатній рівень відповідності міського середовища потребам людей з інвалідністю та інших маломобільних груп населенняВідсутність механізму узгодження стратегічних документів розвитку міста і прилеглих територійНедостатній рівень соціальної довіри та участі громадськості в управлінні містом.



- Удосконалення професійної орієнтації населення, особливо молоді, на актуальні на ринку праці професії


2

Створення умов для зростання офіційної заробітної плати в місті Києві

Становлення та розвиток в столиці цивілізованого ринку праці (у т.ч. легалізація трудових відносин та виведення заробітної плати з «тіні»):

2.1

- Посилення координації дій між міською владою та контролюючими і правоохоронними органами (в т.ч. шляхом ініціювання розробки механізму взаємодії місцевих державних адміністрацій та органів місцевого самоврядування із контролюючими та правоохоронними органами з питань легалізації заробітної плати та зайнятості населення)
- Ініціювання розробки системи економічного стимулювання до легалізації заробітних плат (преференції, пільги, податкова амністія тощо)
- Проведення інформаційно-роз'яснювальної роботи серед громадян та роботодавців щодо негативних соціально-економічних наслідків нелегальних трудових відносин та виплати заробітної плати в «конвертах»
- Активізація спільної роботи між об'єднаннями профспілок та роботодавцями на рівні міста проти використання нелегальної зайнятості, «тіньової» виплати заробітної плати



ЗАГАЛЬНІ ІНДИКАТОРИ РЕЗУЛЬТАТИВНОСТІ ЗА СЕКТОРОМ:



Індикатори	Од. виміру	2015	2025
Превалювання зареєстрованих безробітних (середньозважений за місяцями)	% до кількості громадян, які мали статус безробітного	4	10
Частка безробітної молоді у віці до 35 років від загальної кількості зареєстрованих безробітних (станом на кінець року)	%	40	30
Динаміка реальних зарплат місцевих бюджетів від ПДРО (у цінах попереднього року)	%	+27	>0

¹ – Для конвертації використано середній офіційний курс НБУ за 2015 рік у розмірі 24.23 грн / євро

	<ul style="list-style-type: none"> Недостатній рівень розвитку туристичної інфраструктури міста. Недостатнє використання історико-культурного потенціалу міста та його промпонії на міжнародному рівні Високий рівень фінансового, морального зносу та наявність пошкоджень аналізів війни об'єктів комунальної інфраструктури, низький рівень енергоефективності
--	-------------------------------------------------------------------------------------------------------------------------------------------------------------------------------------------------------------------------------------------------------------------------------------------------------------------------------------------------------------------------------------------

Можливості	Загрози
<ul style="list-style-type: none"> Розвиток процесів інтеграції у європейський безпековий та економічний простір, підтримка розвинених країн. Залучення міжнародних інвестицій, коштів міжнародної технічної допомоги, доступ до структурних фондів ЄС Розвиток системи публічного адміністрування та інвестування, поліпшене бізнес-клімату. Підвищення відкритості та прозорості системи влади Розвиток мережевих форм міжнародної кооперації з країнами Європи та Азії (зокрема на засадах визначених пріоритетів смарт-спеціалізації м. Києва) Створення та розвиток індустріальних і наукових парків, бізнес-інкубаторів. Сприяння розвитку конкурентоспроможності та інтернаціоналізації малих та середніх підприємств Розвиток креативних індустрій. Розвиток Індустрії 4.0 з відповідним трансфером технологій. Розвиток фармацевтичної промисловості, виробництва медичних товарів, сфери медичних послуг Інтеграція у глобальний освітній простір, розвиток безперервної освіти Розвиток системної екологічної політики. Екологізація транспорту та виробництва. Впровадження енергоефективних заходів і технологій, розвиток альтернативної енергетики Розширення площ рекреаційних зон і розвиток сприятливого для життєдіяльності людини довкілля Зростання туристичної привабливості міста Забезпечення рівних прав та можливостей, запобігання соціальній дискримінації, створення інклюзивного середовища Релокація центрів ділової активності за межі історичного центру Цифровізація міського середовища 	<ul style="list-style-type: none"> Близьке розташування до північного кордону країни (сусідство з Російською Федерацією та Республікою Білорусь). Системні ракетні удари з боку Російської Федерації по інфраструктурі столиці Підвищення ризиків суспільно-політичної нестабільності Вплив військової агресії Російської Федерації, глобальні економічні кризи та макроекономічна нестабільність Уповільнення розвитку агробизнесу в високому доданому вартістю аналізів воєнного стану та репресії світової економіки Зростання антропогенного навантаження на довкілля. Кліматичні зміни. Деградація цінних земель Зростання кіберзагрози Несприятливі демографічні зміни, зниження трудового потенціалу міста. Дефіцит кадрового потенціалу, особливо робітничих професій, у зв'язку з мобілізаційним процесом в країні Падіння купівельної спроможності населення Зростання тіньової економіки Деградація міської інфраструктури. Зростання невідповідності потенціалу транспортної і соціальної інфраструктури потребам населення міста Зниження безпеки та комфортності м. Києва, посилення конкуренції з іншими містами Втрата інноваційного та промислового потенціалу, деградація промислових зон Дефіцит електроенергії та втрата генеруючих потужностей Зростання конкуренції на зовнішніх ринках Соціальна, економічна та цифрова стратифікація суспільства Порушення цілісності архітектурного ансамблю історичного центру міста новими забудовами

Бачення майбутнього стану сектору:

Київ – місто із гармонійною та збалансованою забудовою, яка розвивається у відповідності до потреб громади.



СТРАТЕГІЧНА ЦІЛЬ:
ПІДВИЩЕННЯ РІВНЯ
КОНКУРЕНТОСПРОМОЖНОСТІ
ЕКОНОМІКИ М. КИЄВА

СЕКТОР 1.4.

РОЗБУДОВА МІСТА І ЗЕМЕЛЬНІ ВІДНОСИНИ



SWOT-аналіз міста Києва

Сильні сторони

Центральний логістичний пункт України на перетині повітряних і наземних транспортних коридорів. зручна транспортна доступність до асїєї території України та столиця країн Європи. Один з найбільших мегаполісів Східної Європи. Нахвиність природно-рекреаційних ресурсів та територій природно-заповідного фонду. Висока забезпеченість водними ресурсами та джерелами водопостачання.

Розвинена комунікаційна, транспортно-логістична, житлово-комунальна та побутова інфраструктура з розгалуженою мережею генерації електричної та теплової енергії

Диверсифікованість промислового комплексу міста, наявність високотехнологічних виробництв та вільних виробничих площ з розвиненою інфраструктурою. Великий локальний ринок збуту та доступ до світових ринків

Найвищий в Україні потенціал креативних індустрій і розвинена стартап-екосистема. Український центр IT-галузі. Розвинена фармацевтична промисловість з високим експортним потенціалом

Розвинена мережа закладів з надання соціальних і культурних послуг

Потужний кваліфікований людський потенціал. Високий науково-освітній потенціал. Найвищий рівень оплати праці в Україні

Концентрація об'єктів історико-культурної спадщини світового значення з тенденцією зростання популярності

Фінансовий центр України з розвинутою інфраструктурою та високим рівнем інвестиційної конкуренції

Центр суспільно-політичної та економічної активності країни з розвинутою мережею інституцій громадянського суспільства та високим рівнем електронного врядування

ПЕРЕВАГИ

Пітримують

Пітримують

Можливості

Розвиток процесів інтеграції у європейський безпековий та економічний простір, підтримка розвинених країн. залучення міжнародних інвестицій, коштів міжнародної технічної допомоги, доступ до структурних фондів ЄС

Розвиток системи публічного адміністрування та інвестування, поліпшення бізнес-клімату. Підвищення відкритості та прозорості системи влади

Розвиток мережевих форм міжнародної кооперації з країнами Європи та Азії (зокрема на асказках визначених пріоритетів smart-спеціалізації м. Києва)

Створення та розвиток індустріальних і наукових парків, бізнес-інкубаторів. Сприяння розвитку конкурентоспроможності та інтернаціоналізації малих та середніх підприємств

Розвиток креативних індустрій. Розвиток Індустрії 4.0 з відповідним трансфером технологій. Розвиток фармацевтичної промисловості, виробництва медичних товарів, сфери медичних послуг

Інтеграція у глобальний освітній простір, розвиток безперервної освіти

Розвиток системної екологічної політики. Екологізація транспорту та виробництва. Впровадження енергоефективних заходів і технологій, розвиток альтернативної енергетики

Розширення площ рекреаційних зон і розвиток сприятливого для життєдіяльності людини довкілля

Зростання туристичної привабливості міста

Забезпечення рівних прав та можливостей, запобігання соціальній дискримінації, створення інклюзивного середовища

Релокація центрів ділової активності за межі історичного центру

Цифровізація міського середовища




ТЕНДЕНЦІЇ ТА ОСНОВНІ ПРОБЛЕМИ СОЦІАЛЬНО-ЕКОНОМІЧНОГО РОЗВИТКУ МІСТА КИЄВА:

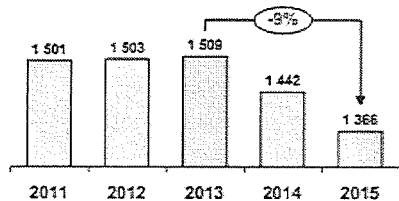
Україна (м.Київ¹) суттєво поступається сусідам у легкості отримання дозволів на будівництво за даними рейтингу Doing Business.


Індикатор	Болгарія (Софія)	Польща (Варшава)	Угорщина (Будапешт)	Румунія (Бухарест)	Чеська Республіка (Прага)	Україна (Київ)
Отримання дозволів на будівництво (рейтинг)	51	52	88	105	127	140
Кількість процедур (од.)	16	16	23	15	21	10
Час (дні)	110	156	179	257	247	57
Вартість (% від доходів на душу населення)	4.4	0.3	0.2	2.3	0.3	15.2
Індекс якості контролю в будівництві (0-16)	13	12	14	13	12	8

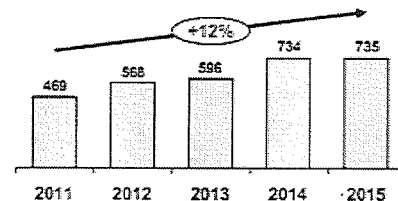
¹ – Рейтинг WB «Doing Business» оцінює Україну на основі аналізу міста Києва.


Складна економічна ситуація та зменшення активності інвесторів призвели до скорочення обсягів будівництва у м. Києві та зростання обсягів незавершеного будівництва.

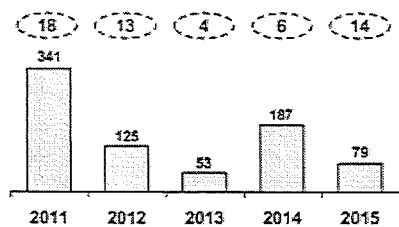
 **Прийняття в експлуатацію загальної площі житла (тис. м²)**




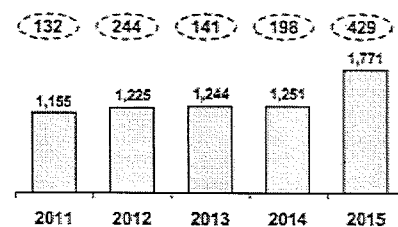
 **Кількість незавершених будівель та інженерних споруд (одиниць)**



 **Надходження до міського бюджету від продажу земель (млн грн)**



 **Надходження до міського бюджету від оренди земель (млн грн)**



 – кількість укладених договорів оренди чи продажу землі (одиниць)

Порівняльні переваги міста Києва

Сильною стороною міста є лідируюча позиція в Україні, зумовлена сталічним статусом. Київ є абсолютним лідером економічної активності в Україні й одним з найбільших мегаполісів Східної Європи.

Формування абсолютних конкурентних переваг на національному рівні зумовлюють: присутність головних офісів майже всіх великих підприємств та організацій, позитивна демографічна динаміка та стабільний приплив активного кваліфікованого населення, висока ємність споживчих та бізнесових ринків, абсолютне лідерство у фінансово-інвестиційній сфері, концентрація значної частини національних наукових та інноваційних структур, зручна транспортна доступність до всієї території України та столиць країн Європи, лідерство за культурно-історичним потенціалом, а також ролі столиці як політичного центру країни. Утримання національного лідерства та його реалізація на наднаціональному рівні є головною домінуючою стратегічною розвитку міста.

Міграційний приплив населення, зокрема внутрішньо переміщених осіб, та відносно молодий середній вік мешканців / мешканок обумовлюють сильні сторони людського і трудового потенціалу міста.

Економіка міста значно диверсифікована та орієнтована на сервіси. Розвинена транспортно-логістична інфраструктура посилює можливості використання економічного потенціалу міста в умовах загальносвітових тенденцій до скорочення глобальних ланцюгів створення вартості між країнами Європи та Азії. Серед виробничих секторів економіки найбільшим потенціалом характеризуються харчова та фармацевтична промисловість, точніше машинобудування, що формує високі перспективи міста в умовах розвитку новітніх та екологічних технологій виробництва промислової продукції (Індустрія 4.0).

Концентрація підприємств, освітніх закладів, науково-дослідних установ, розвинута галузь фармацевтичної промисловості, медичних послуг, креативних індустрій, а також лідируючі позиції в Україні та світове визнання м. Києва як IT-центру зі сформованим інноваційним середовищем дозволяють визначати ці сектори пріоритетними з позицій smart-спеціалізації.

Вартість життя порівняно з іншими європейськими столицями, транспортна доступність і значний виробничий, природний та культурний потенціал підвищують міжнародку привабливість міста для ведення бізнесу.

Місто має сприятливі передумови екологічно збалансованого розвитку через значний потенціал лісопаркових зон, ландшафтне і біологічне різноманіття, високу забезпеченість водними ресурсами, що дає р. Дніпро. У поєднанні з розвинутою інфраструктурою житлово-комунального господарства та за умови її модернізації місто може забезпечити обслуговування як економічних потреб, так і зростаючих потреб населення.

Столиця має найбільш потужний в Україні потенціал культурно-розважальних закладів, що у поєднанні з зовнішньою та внутрішньою транспортною доступністю та високим рівнем ландшафтного різноманіття створює умови для розвитку туризму. Велика кількість високоспеціалізованих медичних закладів сприяє розвитку медичного туризму.

Сукупність сильних сторін, що визначаються перевагами технологічного, екологічного, інфраструктурного та демографічного потенціалу міста, є вдалою передумовою подолання глобальних викликів і переходу на концептуально нові засади розвитку, серед яких ключову роль відіграє концепція «зеленої» та «цифрової» економіки.



ОПЕРАТИВНІ ЦІЛІ, ЗАВДАННЯ ТА ЗАХОДИ СТРАТЕГІЇ:

1

Забезпечення прозорості у сфері земельних відносин

Реформування земельно-господарського устрою території міста:

- інвентаризація земель Міста, організація землеустрою та ведення міського земельного кадастру (в т.ч. оновлення Державного земельного кадастру, синхронізація міського земельного кадастру з Державним земельним кадастром), включаючи розміщення у публічному доступі наступної інформації:
 - реєстру земель комунальної власності та договорів оренди / продажу землі (вкл. оприлюднення повного тексту договорів, інформації про заборгованість зі сплати місцевих податків та зборів)
 - реєстру власників земельних ділянок і землекористувачів (в т.ч. орендарів)
 - даних щодо вільних земельних ділянок, що можуть бути об'єктами інвестування
 - даних обліку кількості і якості земельних ділянок за категоріями
 - переліку земель, що оподатковуються (в т.ч., за пільговими ставками)
 - графічного зображення ділянки, на основі топографічних зйомок та просторової прив'язки
 - даних щодо визначення на місцевості лінійних та площинних характеристик
 - даних щодо цільового призначення земельних ділянок (в т.ч. функціональне призначення на перспективу відповідно до Генерального плану міста)
 - інформації про визначену площу під забудову
 - інформації про форму права власності (власник, користувач) як на землю, так і на об'єкти нерухомого майна за затвердженою системою показників
 - даних про оснащеність інженерними мережами
 - оціночної вартості земельної ділянки тощо
- Синхронізація реєстрів / баз даних (земельний та містобудівний кадастри)
- Розробка проекту землеустрою щодо встановлення межі міста Києва
- Складання проектів нових та впорядкування існуючих землеволодінь та землекористувань
- Розробка плану земельно-господарського устрою території міста (згідно Генерального плану м. Києва)

Ключові індикатори досягнення оперативних цілей за сектором:



Динаміка реальних доходів місцевого бюджету від плати за землю (у шлах попереднього року)



Слабкі сторони

ВИКЛИКИ
Зменшують

Можливості

Введення воєнного стану в країні через військову російську агресію, складна безпекова ситуація, зокрема недостатній стан готовності захисних споруд цивільного захисту

Попіл території міста на ліво- та правобережну частини. Відсутність об'їзних транспортних маршрутів, високе транзитне навантаження. Розбалансованість просторового розвитку міста

Значні часові витрати на пересування містом, нерациональність організації транспортного руху, перевантаженість мостів і мостових переходів

Відсутність затвердженого Генерального плану міста. Нерівномірне забезпечення зеленими насадженими територіями, перевантаженість інфраструктури, диспропорції розселення

Техногенно-екологічне навантаження на довкілля. Нерівномірне забезпечення зеленими насадженими. Застарілі технології утилізації і переробки відходів

Відсутність механізму узгодження стратегічних документів розвитку міста і прилеглих територій

Високі бар'єри виходу на ривок, висні витрати на ведення бізнесу у порівнянні з іншими регіонами. Низький рівень імпортозаміщення. Недостатність якісних інвестиційних проектів, зокрема в виробничій сфері

Недостатній розвиток інноваційної інфраструктури, низький рівень інноваційного розвитку промисловості та трансферу технологій

Відсутність механізмів страхування безпезних ризиків

Втрата людського капіталу та депопуляція, спричинені війною російською агресією, зокрема відтік населення за кордон, дефіцит кваліфікованих робітничих кадрів

Низька очікувана тривалість життя в порівнянні з європейськими столицями

Висока навантаженість на соціальну інфраструктуру міста

Недостатній рівень відповідності міського середовища потребам людей з інвалідністю та інших маломобільних груп населення

Недостатній рівень розвитку емокультури та екомовіти

Недостатній рівень соціальної довіри та участі громадянськості в управлінні містом

Недостатній рівень розвитку туристичної інфраструктури міста. Недостатнє використання історико-культурного потенціалу міста та його промови на міжнародному рівні

Високий рівень фізичного, морального зносу та наявність пошкоджень внаслідок війни об'єктів комунальної інфраструктури, низький рівень енергоефективності

Розвиток процесів інтеграції у європейський безпечний та економічний простір, підтримка розвинених країн. Залучення міжнародних інвестицій, коштів міжнародної технічної допомоги, доступ до структурних фондів ЄС

Розвиток системи публічного адміністрування та інвестування, поліпшення бізнес-клімату. Підвищення відкритості та прозорості системи алази

Розвиток мережних форм міжнародної кооперації з країнами Європи та Азії (зокрема на засадах визначених пріоритетів «смагт-спеціалізації» м. Києва)

Створення та розвиток індустріальних і інтелектуальних парків, бізнес-інкубаторів. Сприяння розвитку конкурентоспроможності та інтернаціоналізації малих та середніх підприємств

Розвиток креативних індустрій. Розвиток Індустрії 4.0 з відповідним трансфером технологій. Розвиток фармацевтичної промисловості, виробництва медичних товарів, сфери медичних послуг

Інтеграція у глобальний освітній простір, розвиток безперервної освіти

Розвиток системної екологічної політики. Екологізація транспорту та виробництва. Впровадження енергоефективних заходів і технологій, розвиток альтернативної енергетики

Розширення площ рекреаційних зон і розвиток сприятливого для життєдіяльності людини довкілля

Зростання туристичної привабливості міста

Забезпечення рівних прав та можливостей, запобігання соціальній дискримінації, створення інклюзивного середовища

Релокація центрів ділової активності за межі історичного центру

Цифровізація міського середовища



- Оптимізація територіального розміщення промислових підприємств (згідно положень Генерального плану міста Києва)
- Встановлення меж території з особливими режимами використання (заповідники, природоохоронні території, прибережні захисні смуги тощо)
- Вдосконалення процедур надання земельних ділянок для будівництва (вкл. оформлення права користування земельними ділянками, орендні відносини та удосконалення функціонування ринку земель)
- Стимулювання формалізації титулів на земельні ділянки (в т.ч. земельні ділянки ОСББ)
- Стимулювання ефективного використання земель та отримання плати за землю в об'єктивному розмірі, зокрема шляхом переходу від оренди земель під об'єктами нерухомості до викупу / суперфішію
- Внесення змін до місцевого законодавства у сфері земельних правовідносин з метою автоматизації процесів та забезпечення онлайн-доступу, в т.ч. реформування та автоматизація процесів продажу земель / прав оренди на землю через електронні торги (аукціони)


2

Гармонійний розвиток міста з урахуванням інтересів громади, бізнесу та влади

Підвищення якості міського планування з урахуванням потреб громади та сучасних європейських практик :

2.1

- Розробка та затвердження нового Генерального плану, а також відповідної містобудівної документації (в т.ч. планів зонування, детальних планів територій) з урахуванням наявних галузевих концепцій розвитку і європейських норм / стандартів в галузі сталого міського планування та будівництва
- Проведення незалежної фахової експертизи проекту Генерального плану міста Києва із залученням міжнародних експертів
- Розробка і впровадження механізмів участі громадськості у прийнятті містобудівних рішень відповідно до сучасних європейських практик
- Впровадження процедури стратегічної екологічної оцінки при розробці Генерального плану міста Києва
- Розробка ландшафтного плану міста, проведення інвентаризації ландшафтів
- Впровадження сучасної нормативної та законодавчої бази планування міських просторів



Виклики перед містом Києвом

Серед найбільш суттєвих викликів, що стоять перед містом, є подолання наслідків військової російської агресії та трансформація міського середовища, зокрема досягнення рівня його комфортності, співставного зі столицями європейських країн. Ці виклики зумовлені пошкодженнями інфраструктури Києва та тенденціями розбалансованості організації простору міста. Нерівномірність та елементи хаотичності забудови міста та прилеглих територій призводять до переважання інфраструктури міста, створюють диспропорції між місцями проживання та прикладання праці.

Наступним викликом, який виникає в результаті довгострокового хронічного недофінансування та відсутності єдиної політики відновлення, є високий рівень фізичного та морального зносу об'єктів і мереж житлово-комунальної інфраструктури міста, застарілі технології утилізації відходів, що збільшує екологічне навантаження та несе ризики негативних змін екологічного середовища.

Комплексна модернізація транспортної системи міста, створення передумов оптимізації тяжіння транспортних потоків на принципах поліцентричного розвитку та впровадження нових рішень у сфері міського транспорту є важливим викликом для формування комфортного міського середовища та зменшення техногенно-екологічного навантаження.

Найбільшим викликом для економіки м. Києва є розвиток форм міжнародної кооперації та сприяння притоку інвестицій до секторів економіки, орієнтованих на виробництво товарів і послуг з високою часткою доданої вартості, та розвитку імпортозаміщення в умовах воєнного стану. Насамперед це відбувається за рахунок використання наукового потенціалу міста, підвищення ефективності об'єктів промислової та інноваційної інфраструктури, розвитку освіти протягом життя та покращення взаємодії навчальних закладів і бізнесу.

Серйозним викликом для столиці є поглиблення демографічної кризи та погіршення якості людського капіталу. Це довоєнні виклики, посилені військовою російською агресією, скороченням народжуваності, смертністю чоловіків на фронті, еміграцією, зниженням якості освіти нових працівників, виїздом великої кількості спеціалістів за межі України.

На жаль, через подовження збройної агресії Російської Федерації проти України, ймовірно, кількість внутрішньо переміщених осіб, ветеранів та ветеранок у столиці зростатиме, що є викликом для влади, адже потрібно буде вирішувати проблеми з житлом, із працевлаштуванням та з соціалізацією.

Викликом довготривалого характеру є зміна клімату та погіршення екологічної ситуації внаслідок бойових дій на території України, який з кожним днем посилюється руйнуванням природних екосистем.

Викликом для системи управління розвитком міста є формування ефективної системи управління сталим розвитком, забезпечення механізму узгодженості основоположних стратегічних документів розвитку, документів комплексного планування міста, подолання бюрократії та розвиток форм партисипативного управління, активізація участі мешканців / мешканок у розвитку міського господарства, розвиток форм взаємодії влади, науки та бізнесу, впровадження інноваційних ІТ-рішень в управлінні міським простором.

Ключовими викликами розвитку м. Києва, що були виявлені під час експертних опитувань, є забезпечення громадської безпеки, відновлення інфраструктури, створення інвестиційно привабливого середовища.



- Розробка Концепції просторового розвитку м. Києва (вкл. сучасні принципи забудови міста, організації зав'язків та рекреації)
- Запровадження конкурсного проектування в галузі розробки містобудівної документації, архітектурного планування та об'єктів ландшафтної архітектури

Впровадження прозорої системи розвитку об'єктів міського простору:

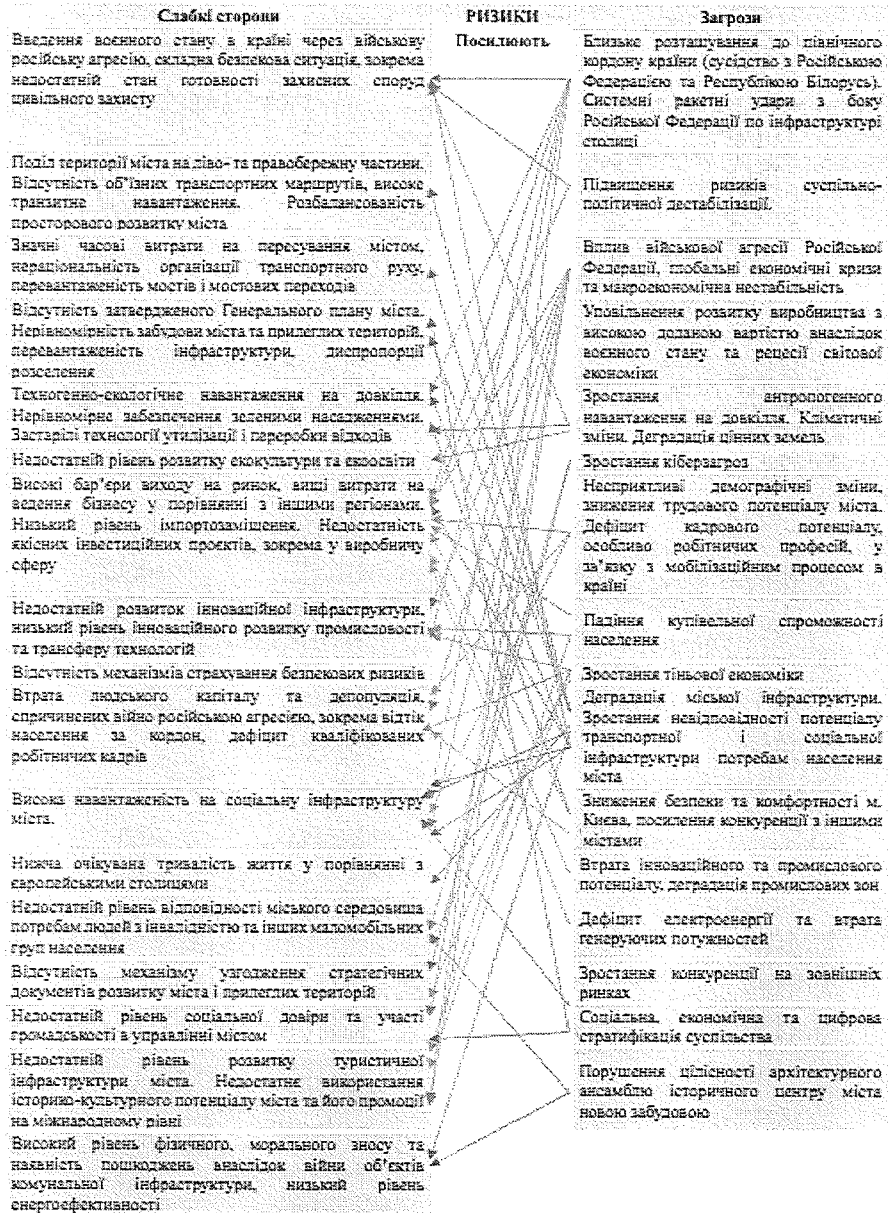
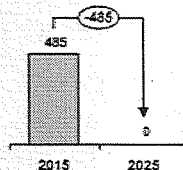





2.2

- Впровадження інформаційно-аналітичних інструментів прийняття управлінських містобудівних рішень (в т.ч. моніторинг забудови, інструменти аналізу ефективності використання міських територій, поточний стан та динаміка розвитку інфраструктури, моделювання містобудівної ситуації тощо)
- Інвентаризація об'єктів міського простору та розвиток системи містобудівного кадастру, включаючи розміщення у публічному доступі актуальної інформації про продаж / оренду об'єктів комунальної власності (вкл. оприлюднення повного тексту договорів, інформації про заборгованість зі сплати місцевих податків та зборів тощо)
- Забезпечення розвитку наявної і створення нової соціальної та інженерно-транспортної інфраструктури (а не надмірного використання ресурсу існуючої)
- Реформування інституту пайової участі у створенні інженерно-транспортної та соціальної інфраструктури
- Удосконалення процедур отримання замовниками документів, що дають право на виконання підготовчих та будівельних робіт, прийняття в експлуатацію закінчених будівництвом об'єктів (в т.ч. супутніх документів та процедур)
- Оприлюднення інформації щодо всіх документів забудовників, необхідних для створення об'єктів будівництва (в т.ч. дозволи на будівництво, містобудівні умови та обмеження, проектно-кошторисна документація тощо)
- Ініціювання змін до державних будівельних норм з метою забезпечення їх відповідності сучасним вимогам

Удосконалення контролю у сфері земельних відносин та будівництва:

2.3

- Запровадження дієвої системи архітектурно-будівельного контролю / будівельної поліції
- Ініціювання законодавчих змін щодо посилення відповідальності (в т.ч. матеріальної) за неорформленню користування земельними ділянками, самовільне заняття земельних ділянок і самочинне будівництво, а також наділення місцевих органів влади додатковими повноваженнями щодо здійснення контролю






- Запобігання прийняттю сумнівних / протизаконних рішень КМР / структурними підрозділами КМДА (вплив мера на ці процеси, зокрема через механізм вето)
- Биявлення та повернення самовільно зайнятих ділянок, приведення їх в стан придатний для подальшого використання
- Реалізація містобудівного моніторингу та розвиток Центру моніторингу забудови міста Києва
- Розвиток потенціалу міської громади щодо контролю порушень за допомогою сучасних технологій (мобільні додатки, електронний портал тощо)

ЗАГАЛЬНІ ІНДИКАТОРИ РЕЗУЛЬТАТИВНОСТІ ЗА СЕКТОРОМ:



Індикатори	Од. виміру	2015	2025
Частка площі земель міста, які були охоплені інвентаризацією та внесені до міського земельного кадастру (у загальній площі земель міста)	%	88	100
Площа земельних ділянок м. Києва, зайнятих із порушенням законодавства	га	4,6	0,0
Відсоток суми заборгованості зі оплати орендної плати за земельні ділянки (станом на кінець звітного періоду) до суми, фактично сплаченої орендною плати за земельні ділянки (протягом звітного періоду)	%	13,6	<10,0
Відсоток суми заборгованості зі оплати земельного податку (станом на кінець звітного періоду) до суми, фактично сплаченого земельного податку (протягом звітного періоду)	%	24,4	<10,0
Відсоток суми заборгованості по оплаті пайової участі (внесків) на розвиток соціальної та інженерно-транспортної інфраструктури міста Києва та за договорами компенсації за інженерно-транспортну територію згідно укладених договорів (станом на кінець звітного періоду) до суми, фактично сплаченої пайової участі (внесків) на розвиток соціальної та інженерно-транспортної інфраструктури міста Києва та за договорами компенсації за інженерно-транспортну територію згідно укладених договорів (протягом звітного періоду) без урахування інфляції та пені	%	223	<10
Виконання вимог ЮНЕСКО щодо отримання режимів забудови в буферній зоні Софії Київської та Києво-Печерської Лаври	так / ні	так	так



Ризики, що стоять перед м. Києвом

Головними ризиками для столиці залишаються:

- подовження збройної агресії Російської Федерації проти України, системні ракетні обстріли території міста, загроза руйнувань та пошкоджень;
- демографічна криза та подальша втрата людського капіталу (скорочення чисельності та старіння населення, зростання кількості осіб з інвалідністю, ветеранів та ветеранок війни, ВПО, зниження рівня освіченості та професійного рівня, скорочення трудового потенціалу);
- погіршення рівня безпечності та комфортності міського середовища внаслідок низьких темпів модернізації міської інфраструктури, посилення ризиків виникнення техногенних аварій через підвищений рівень її зношеності, невідповідність міської інфраструктури актуальним потребам людини, економіки та вимогам безпеки;
- зростання навантажень на навколишнє природне середовище, пов'язаних з кліматичними змінами, техногенним впливом та погіршенням екологічної ситуації внаслідок бойових дій на території України, втрата цінних ландшафтів;
- деградація архітектурного ансамблю історичного центру міста через хаотичну переушільнену багатоквартирну забудову;
- невідповідність транспортної інфраструктури потребам мешканців / мешканок та економічному розвитку міста;
- скорочення високотехнологічних видів діяльності з високим рівнем доданої вартості;
- неспроможність розвитку секторів імпортозаміщення та погіршенням бізнес-клімату, загроза міграції бізнесу, капіталу, людських ресурсів;
- відтік іноземних інвестицій та скорочення обсягів внутрішнього інвестування;
- законодавча незрегульованість процесів адміністративно-територіального розвитку;
- поглиблення територіальних диспропорцій у розвитку, незбалансований розвиток соціальної та житлово-комунальної інфраструктури та якості життя мешканців / мешканок загалом.

Ключовими ризиками, що стоять перед містом, на думку опитаних експертів, є наслідки військової агресії Російської Федерації, хаотичність забудови, відсутність збалансованої та зручної мережі громадського транспорту, корупція, застарілі та неефективні методи управління, недостатність фінансування на відновлення та розвиток столиці.

Бачення майбутнього стану сектору:

Київ – привабливий туристичний центр, що є широко відомим поза межами України.



СТРАТЕГІЧНА ЦІЛЬ:

**ПІДВИЩЕННЯ РІВНЯ
КОНКУРЕНТОСПРОМОЖНОСТІ
ЕКОНОМІКИ М. КИЄВА**

СЕКТОР 1.5.

ТУРИЗМ

СТРАТЕГІЧНЕ БАЧЕННЯ, ПРІОРИТЕТИ РОЗВИТКУ СТОЛИЦІ**БАЧЕННЯ (ВІЗІЯ)**

Свійске (незламне) Безпечне Комфортне Дружне Інклюзивне Креативне Інноваційне Відповідальне	Незламне, розумне, зелене, самобутнє місто, яке має конкурентні умови для життя і самореалізації, пропонує безпеку і максимальний комфорт для проживання і ведення бізнесу, є лідером інноваційних змін в Україні, в якій гармонійно поєднуються пріоритети розвитку європейської столиці, центру агломерації та комфортних локальних міських зон
------------------------------------------------------------------------------------------------------------------	---------------------------------------------------------------------------------------------------------------------------------------------------------------------------------------------------------------------------------------------------------------------------------------------------------------------------------------------------

ПРІОРИТЕТИ РОЗВИТКУ МІСТА КИЄВА:

Посилення безпекової ситуації в столиці, формування безпечного та надійного міського простору, забезпечення стійкості та адаптивності територіальної громади до зовнішніх та внутрішніх змін

Відновлення та розвиток інфраструктури на принципах прозорості, сталості, інклюзивності, енергоефективності, енергонезалежності, підзвітності, адаптації до змін клімату, стійкості до безпекових загроз, економічної доцільності, формування сучасних мереж безбар'єрного середовища, орієнтація на європейські стандарти

Підвищення соціальної захищеності мешканців / мешканок міста, зокрема ветеранів / ветеранок війни та їхніх сімей, внутрішньо перемішених осіб, осіб з інвалідністю та інших вразливих груп населення, адаптація системи надання соціальних та адміністративних послуг

Впровадження сучасних технологій управління містом, цифровізація міського середовища

Сприяння економічному розвитку столиці на засадах смарт-спеціалізації, а саме стимулювання інновацій та конкурентних кластерів, розвиток креативних індустрій, залучення інвестицій у промисловість, розвиток високотехнологічного виробництва та дерегуляція підприємницької діяльності

Розвиток поліцентричності, створення нових центрів міської активності, пріоритетність створення нових робочих місць у віддалених від центру районах міста

Сприяння участі громадськості в управлінні містом, залучення громадян до прийняття рішень

Сталий розвиток – баланс економічної, соціальної та екологічної складових

СТРАТЕГІЧНА МЕТА

Основна стратегічна мета розвитку міста Києва – підвищення (зростання) рівня безпеки, стійкості громади та якості життя мешканців / мешканок, що визначається інклюзивним безпечним міським середовищем, економічним добробутом і комфортом життя у місті з багатю культурою та історичною традицією.

Стратегічна мета розвитку міста Києва досягається через реалізацію 3 стратегічних цілей, 35 оперативних цілей, 160 завдань за 15 напрямками:

Стратегічна ціль I. Підвищення безпеки та якості життя мешканців / мешканок міста Києва

Стратегічна ціль II. Підвищення рівня конкурентоспроможності економіки міста Києва



ТЕНДЕНЦІЇ ТА ОСНОВНІ ПРОБЛЕМИ СОЦІАЛЬНО-ЕКОНОМІЧНОГО РОЗВИТКУ МІСТА КИЄВА:

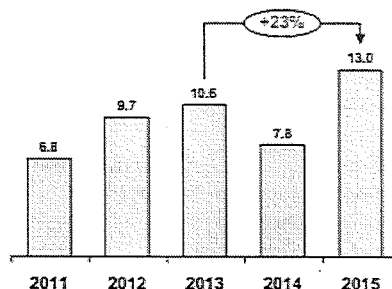
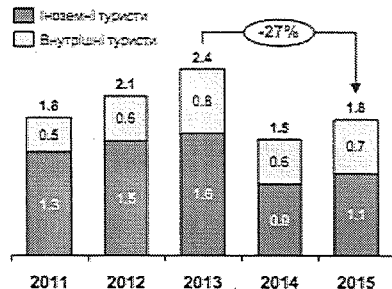
Значне скорочення кількості туристів у м. Києві протягом останніх років свідчить про необхідність проведення політики стимулювання туристичної галузі в столиці, що, в свою чергу, позитивно вплине на доходи місцевого бюджету.



Кількість в'їзних туристів у місті Києві
(млн осіб)



Доходи міського бюджету від
справляння туристичного збору
(млн грн)



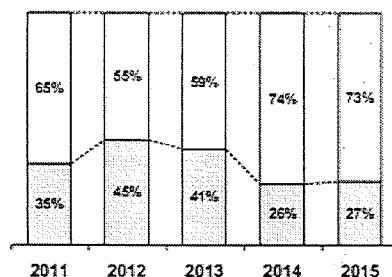
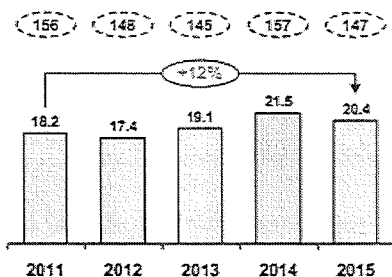
Запровадження сучасних підходів до стимулювання туристичної активності в м. Києві дозволить підвищити показник завантаження номерного фонду колективних засобів розміщування (КЗР), який в останні роки знаходиться на низькому рівні та має значний потенціал до підвищення.



Кількість місць у колективних засобах
розміщування міста Києва
(тис. місць)



Середньорічне завантаження
номерного фонду¹
(%)



¹ - Дані щодо середньорічного завантаження номерного фонду готелів та аналогічних засобів розміщування

Стратегічна ціль III. Збереження історичної самобутності та розвиток культури у місті Києві

Стратегічні та оперативні цілі розвитку міста Києва та основні завдання з їх досягнення наведені у Додатку I.

МЕХАНІЗМ РЕАЛІЗАЦІЇ СТРАТЕГІЇ

МЕХАНІЗМ РЕАЛІЗАЦІЇ

Органи, що забезпечують реалізацію

Органам, що забезпечують реалізацію Стратегії, є виконавчий орган Київської міської ради (Київська міська державна адміністрація) (ВО КМР (КМДА)), Київська міська рада, районні в місті Києві державні адміністрації, територіальні підрозділи центральних органів виконавчої влади, інші суб'єкти державної регіональної політики.

До реалізації міської політики можуть бути залучені також проекти міжнародної технічної допомоги, асоціації органів місцевого самоврядування, а також громадські об'єднання, юридичні та фізичні особи.

Реалізація Стратегії здійснюється на основі партнерства, координації та узгодження діяльності всіх заінтересованих органів.

Інструменти реалізації

Інструментами реалізації Стратегії є плани заходів з її реалізації на відповідні роки; програми і проекти регіонального розвитку; міські цільові програми, програми економічно-соціального розвитку міста на відповідні роки, стратегічні плани діяльності структурних підрозділів ВО КМР (КМДА) та підприємств, установ та організацій комунальної власності територіальної громади міста Києва, інші документи державного планування на рівні міста.

Фінансове забезпечення реалізації Стратегії

Фінансове забезпечення реалізації Стратегії здійснюється за рахунок:

- коштів державного бюджету України, зокрема державного фонду регіонального розвитку;
- коштів бюджету міста Києва;
- коштів, що надходять в межах програм допомоги і грантів ЄС, урядів іноземних держав, міжнародних фінансових організацій, донорських установ;
- коштів приватних інвесторів, власних ресурсів суб'єктів господарювання;
- коштів з інших джерел, не заборонених законодавством.

Джерелом фінансового забезпечення реалізації Стратегії також можуть бути кошти приватних інвесторів у межах реалізації інвестиційних проектів із застосуванням механізму державно-приватного партнерства.

Обсяги фінансування завдань з реалізації Стратегії визначатимуться на основі пропозицій структурних підрозділів ВО КМР (КМДА), що є замовниками відповідних міських програм, з урахуванням бюджетних призначень головних розпорядників бюджетних коштів за програмами, визначеними бюджетом міста Києва на відповідний рік, та уточнюватимуться щороку з урахуванням наявних можливостей бюджету міста Києва.



ОПЕРАТИВНІ ЦІЛІ, ЗАВДАННЯ ТА ЗАХОДИ СТРАТЕГІЇ:

1

Збільшення кількості туристів

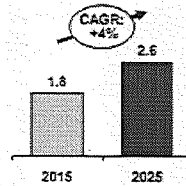
Просування Києва як туристичного центру:

- Розробка маркетингової програми розвитку туризму в м. Києві
- Забезпечення подальшого наповнення та просування туристичного порталу, лістинг міста в реєстрі ТОП-10 міжнародних сайтів для мандрівників і туроператорів
- Просування туристичного потенціалу та бренду міста шляхом проведення PR-заходів та участі у міжнародних туристичних подіях (ярмарках, конференціях тощо)

Ключові індикатори досягнення оперативних цілей за сектором:



Кількість візних відвідувачів
(млн осіб/рік)



Розвиток подієвого та ділового туризму:

- Сприяння проведенню у місті великих культурних, спортивних, ділових подій та заходів (напр. фестивалів, виставок, ярмарок, конференцій тощо), а також їх включення до календаря подій міста Києва
- Створення офіційного конвеншн-біро міста, презентація ділового потенціалу столиці на міжнародній арені
- Створення умов для розвитку сучасних видів туризму (в т.ч. весільного туризму, гастрономічного туризму тощо)

1.1

1.2

2

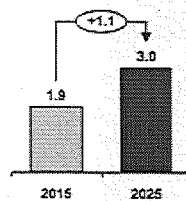
Збільшення тривалості та покращення комфорту перебування туристів

Удосконалення туристичної інфраструктури:

- Облаштування пішохідних зон, туристично-привабливих місць та зон відпочинку, зупинок туристично-екскурсійного транспорту в центрі міста
- Стимулювання розвитку нових та модернізації наявних закладів розміщення (в т.ч. малих)
- Забезпечення основних туристичних місць навігацією та об'єктами санітарно-гігієнічного призначення
- Створення туристичних центрів та астановалення терміналів з метою інформаційного супроводу туристів



Середня тривалість перебування туристів
(днів)



2.1

Підвищення якості сервісу обслуговування туристів:

- Створення та забезпечення роботи гарячої телефонної лінії, служби юридичної та інформаційної допомоги туристам у місті Києві

2.2

ЕТАПИ РЕАЛІЗАЦІЇ

Реалізація Стратегії здійснюється поетапно, на кожному етапі передбачається розроблення та виконання плану заходів на відповідний період та програм і проектів регіонального розвитку, в межах яких будуть конкретизовані пріоритетні завдання кожної стратегічної цілі.

Останній етап реалізації Стратегії – 2025–2027 роки.




- Створення додатків для персональних пристроїв з метою отримання туристичних маршрутів та інформації (в т.ч. мобільного додатку «Kyiv City Guide»)
- Створення єдиної туристичної ID-картки гостя столиці та налагодження співпраці з міжнародними туристичними картковими системами та програмами

Розвиток туристичної пропозиції:

2.3

- Інвентаризація об'єктів туристично-рекреаційного значення
- Розвиток екскурсійної справи (в т.ч. розробка порядку надання екскурсійних послуг, розширення та вдосконалення тематики екскурсій, підвищення кваліфікації і атестація екскурсіводів та підвіперекладачів, координація діяльності та підтримка громадських об'єднань екскурсійних працівників)



Підвищення рівня безпеки:

2.4

- Створення роз'яснювального довідника по роботі з іноземними туристами та проведення відповідних навчань для поліції Києва
- Реалізація інформаційної кампанії «Kyiv Safe & Nice»


3

Вдосконалення нормативно-правової бази у сфері туризму

Розробка пропозицій щодо внесення змін до законодавчих актів:

3.1

- Внесення змін до законодавчих актів щодо направлення коштів, отриманих від управління туристичного збору на розвиток туристичної сфери
- Відновлення дозволів на право здійснення туристичного супроводу та ліцензування турагенської діяльності
- Ініціювання передачі повноважень з ліцензування туроператорської діяльності та категоризації закладів розміщення до органів місцевого самоврядування



4

Підвищення ефективності управління туристичною сферою

Покращення координованості у сфері туризму:

4.1

- Створення окремого структурного підрозділу КМДА з питань туризму та відповідної координаційної ради

УЗГОДЖЕНІСТЬ СТРАТЕГІЇ РОЗВИТКУ м. КИЄВА ДО 2027 РОКУ З ДЕРЖАВНИМИ СТРАТЕГІЧНИМИ ДОКУМЕНТАМИ

Стратегія розвитку міста Києва до 2027 року відповідає принципам, пріоритетам, стратегічним цілям та завданням державної регіональної політики України, положенням Державної стратегії регіонального розвитку на 2021–2027 роки та процесам державного стратегічного планування розвитку окремих секторів економіки країни.

Узгодженість стратегічних та оперативних цілей Стратегії розвитку міста Києва до 2027 року зі стратегічними цілями Державної стратегії регіонального розвитку на 2021–2027 роки

Стратегічні цілі Стратегії розвитку міста Києва до 2027 року	Ціль 1 Підвищення безпеки та якості життя мешканців / мешканок міста Києва	Ціль 2 Підвищення рівня конкурентоспроможності економіки міста Києва	Ціль 3 Збереження історичної самобутності та розвиток культури у місті Києві
Стратегічні цілі Державної стратегії регіонального розвитку на 2021–2027 роки			
Ціль 1. Формування згуртованої держави в соціальному, гуманітарному, економічному, екологічному, безпековому та просторовому вимірах	++	+	---
Ціль 2. Підвищення рівня конкурентоспроможності регіонів	++	---	---
Ціль 3. Розбудова ефективного багаторівневого урядування	+	+	

Зважаючи на те, що Україна приєдналася до глобального процесу забезпечення сталого розвитку та здійснила адаптацію Цілей сталого розвитку, важливо визначити рівень взаємозв'язку між стратегічними цілями Стратегії розвитку міста Києва до 2027 року та сімнадцятьма Цілями сталого розвитку.

Зв'язок Цілей сталого розвитку України на період до 2030 року та цілей Стратегії розвитку міста Києва до 2027 року

Стратегічні цілі Стратегії розвитку міста Києва до 2027 року	Ціль 1 Підвищення безпеки та якості життя мешканців / мешканок міста Києва	Ціль 2 Підвищення рівня конкурентоспроможності економіки міста Києва	Ціль 3 Збереження історичної самобутності та розвиток культури у місті Києві
Цілі сталого розвитку України на період до 2030 року			
Ціль 1. Подолання бідності	++	---	+
Ціль 2. Подолання голоду, досягнення продовольчої безпеки, поліпшення харчування і сприяння сталому розвитку сільського господарства	++	---	
Ціль 3. Забезпечення здорового способу життя та сприяння	++	+	



4.2

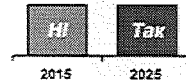
Обмін досвідом та співпраця:

- Створення єдиної платформи на базі КМДА для налагодження регулярної взаємодії з представниками приватного сектору, громадськими організаціями та асоціаціями (в т.ч. організаторами заходів, туристичними операторами тощо)
- Організація співпраці та обміну досвідом щодо розвитку туристичної галузі з міжнародними туристичними організаціями (напр. ЮНВТО), іншими містами України та світу



Проведення систематичних щорічних маркетингових та аналітичних досліджень з сфери туризму

(табл. 1.4)



4.3

Вдосконалення системи моніторингу та аналізу розвитку туристичної сфери міста:

- Вдосконалення системи збору та обробки статистичних даних, проведення аналізу і планування туристичної діяльності
- Проведення маркетингових досліджень з метою визначення якості послуг підприємств готельного господарства, кількісних та якісних показників туристичних потоків

ЗАГАЛЬНІ ІНДИКАТОРИ РЕЗУЛЬТАТИВНОСТІ ЗА СЕКТОРОМ:




Індикатори	Од. виміру	2015	2025
Середньорічне завантаження номерного фонду КЗР (корисний особі)	%	30	60
Кількість унікальних відвідувачів туристичного порталу міста	тис. відвідувачів / рік	25	250
Частка доходів від туризму в ВВП міста Києва	%	0.5	>2.5
Кількість міжнародних інформаційних компаній / закладів, створених з метою розкриття туристичного потенціалу міста	єдиниць / рік	13	25
Кількість мільйонів копій у колективних засобах розміщування	тис. єдиниць	20.4	25.0
Кількість завантажень мобільного додатку «Kyiv City Guide» на персональні пристрої (ліста створення)	тис. єдиниць	0	25

Стратегічні цілі Стратегії розвитку міста Києва до 2027 року	Ціль 1 Підвищення безпеки та якості життя мешканців / мешканок міста Києва	Ціль 2 Підвищення рівня конкурентоспроможності економіки міста Києва	Ціль 3 Збереження історичної самобутності та розвиток культури у місті Києві
Цілі сталого розвитку України на період до 2030 року			
Ціль 1. Забезпечення сталого розвитку			
Ціль 2. Забезпечення рівності та справедливості			
Ціль 3. Забезпечення сталого економічного зростання та продуктивної зайнятості			
Ціль 4. Забезпечення сталого розвитку міста			
Ціль 5. Забезпечення сталого розвитку економіки міста			
Ціль 6. Забезпечення сталого розвитку соціальної сфери міста			
Ціль 7. Забезпечення сталого розвитку культурної сфери міста			
Ціль 8. Забезпечення сталого розвитку екології міста			
Ціль 9. Забезпечення сталого розвитку інфраструктури міста			
Ціль 10. Забезпечення сталого розвитку життєвої якості мешканців міста			
Ціль 11. Забезпечення сталого розвитку туристичної галузі міста			
Ціль 12. Забезпечення сталого розвитку інфраструктури туристичної галузі міста			
Ціль 13. Забезпечення сталого розвитку економіки туристичної галузі міста			
Ціль 14. Забезпечення сталого розвитку соціальної сфери туристичної галузі міста			
Ціль 15. Забезпечення сталого розвитку культурної сфери туристичної галузі міста			
Ціль 16. Забезпечення сталого розвитку екології туристичної галузі міста			
Ціль 17. Забезпечення сталого розвитку інфраструктури туристичної галузі міста			
Ціль 18. Забезпечення сталого розвитку життєвої якості мешканців туристичної галузі міста			
Ціль 19. Забезпечення сталого розвитку інфраструктури туристичної галузі міста			
Ціль 20. Забезпечення сталого розвитку життєвої якості мешканців туристичної галузі міста			
Ціль 21. Забезпечення сталого розвитку інфраструктури туристичної галузі міста			
Ціль 22. Забезпечення сталого розвитку життєвої якості мешканців туристичної галузі міста			
Ціль 23. Забезпечення сталого розвитку інфраструктури туристичної галузі міста			
Ціль 24. Забезпечення сталого розвитку життєвої якості мешканців туристичної галузі міста			
Ціль 25. Забезпечення сталого розвитку інфраструктури туристичної галузі міста			
Ціль 26. Забезпечення сталого розвитку життєвої якості мешканців туристичної галузі міста			
Ціль 27. Забезпечення сталого розвитку інфраструктури туристичної галузі міста			
Ціль 28. Забезпечення сталого розвитку життєвої якості мешканців туристичної галузі міста			
Ціль 29. Забезпечення сталого розвитку інфраструктури туристичної галузі міста			
Ціль 30. Забезпечення сталого розвитку життєвої якості мешканців туристичної галузі міста			

Бачення майбутнього стану сектору:

Київ – сучасне енергоефективне місто, що забезпечує потребу мешканців у житлово-комунальних послугах європейської якості.




СТРАТЕГІЧНА ЦІЛЬ:

ПІДВИЩЕННЯ
КОМФОРТУ ЖИТТЯ
МЕШКАНЦІВ М. КИЄВА

СЕКТОР 2.1.

ЖИТЛОВО-КОМУНАЛЬНЕ ГОСПОДАРСТВО



Стратегічні цілі Стратегії розвитку міста Києва до 2027 року	Цілі 1 Підвищення безпеки та якості життя мешканців / мешканок міста Києва	Цілі 2 Підвищення рівня конкурентоспроможності економіки міста Києва	Цілі 3 Збереження історичної самобутності та розвиток культури у місті Києві
Цілі сталого розвитку України на період до 2030 року			
ефективних, підзвітних та заснованих на широкій участі інституцій на всіх рівнях			
Ціль 17. Зміцнення засобів здійснення й активізація роботи в рамках глобального партнерства в інтересах сталого розвитку.	—	—	—

++ – сильний зв'язок, — – опосередкований

Важливо наголосити на існуванні сильного або опосередкованого зв'язку між цілями Стратегії розвитку міста Києва до 2027 року та сімнадцятьма Цілями сталого розвитку за переважною більшістю їх компонентів, що свідчить про її відповідність баченню орієнтирів досягнення Україною Цілей сталого розвитку на період до 2030 року.

СИСТЕМА МОНІТОРИНГУ ТА ОЦІНКИ РЕЗУЛЬТАТИВНОСТІ РЕАЛІЗАЦІЇ СТРАТЕГІЇ

Моніторинг реалізації Стратегії та виконання Плану заходів з її реалізації проводиться щороку відповідно до Порядку розроблення регіональних стратегій розвитку і планів заходів з їх реалізації, а також проведення моніторингу реалізації зазначених стратегій і планів заходів, затвердженого постановою Кабінету Міністрів України від 04 серпня 2023 року № 816, шляхом відстеження, вимірювання та аналізу відхилення показників фактичних результатів від цільових (проміжних) індикаторів досягнення цілей, визначених Стратегією, порівняння фактично отриманих значень індикаторів здійснення заходів і їх значень, визначених Планом заходів.

Показники моніторингу (індикатори) досягнення цілей Стратегії наведені у додатку 2.

Оцінка результативності реалізації Стратегії та Плану заходів з її реалізації проводиться відповідно до Порядку здійснення моніторингу державної регіональної політики, затвердженого постановою Кабінету Міністрів України від 15 березня 2024 року № 305 «Деякі питання проведення моніторингу та оцінювання державної регіональної політики».

Київський міський голова


Віталій КЛИЧКО



ТЕНДЕНЦІЇ ТА ОСНОВНІ ПРОБЛЕМИ СОЦІАЛЬНО-ЕКОНОМІЧНОГО РОЗВИТКУ МІСТА КИЄВА:

Сьогодні переважна більшість комунальної інфраструктури міста Києва потребує модернізації у зв'язку із високим рівнем зносу.

Рівень зносу комунальної інфраструктури м. Києва (%)



В останні роки спостерігається тенденція до скорочення споживання ресурсів (електроенергії, води та тепла), що зумовлено низкою факторів, зокрема скороченням виробничої активності та впровадженням обліку.



Незважаючи на значний потенціал ОСББ, як інструменту контролю за якістю надання комунальних послуг, темпи створення та загальна оцінка їх діяльності в місті Києві залишаються низькими.



1 - Всеукраїнське муніципальне опитування, проведене «Center for Insights in survey research» у січні - лютому 2016 року.
2 - Соціологічне опитування «Київський смішбу», проведене компанією «Active Group» у травні 2016 року.

ДОДАТКИ

Додаток 1

СТРАТЕГІЧНІ ТА ОПЕРАТИВНІ ЦІЛІ РОЗВИТКУ м. КИЄВА. ОСНОВНІ ЗАВДАННЯ З ЇХ ДОСЯГНЕННЯ

СТРАТЕГІЧНА ЦІЛЬ 1. ПІДВИЩЕННЯ БЕЗПЕКИ ТА ЯКОСТІ ЖИТТЯ МЕШКАНЦІВ / МЕШКАНОК МІСТА КИЄВА

НАПРЯМ 1.1. БЕЗПЕКА ТА ЦИВІЛЬНИЙ ЗАХИСТ

ОПЕРАТИВНІ ЦІЛІ ТА ЗАВДАННЯ:

Оперативна ціль 1 Організація національного спротиву та сприяння посиленню обороноздатності

Завдання 1.1 Сприяння посиленню обороноздатності міста шляхом забезпечення виконання завдань територіальної оборони

Завдання 1.2 Сприяння виконанню завдань силами оборони та безпеки міста

Завдання 1.3 Підготовка населення міста до національного спротиву

Оперативна ціль 2 Забезпечення безпеки життєдіяльності населення міста

Завдання 2.1 Сприяння збільшенню фонду захисних споруд цивільного захисту та забезпечення їх відповідності критеріям постійної готовності для захисту населення, з урахуванням принципів інклюзивності та безбар'єрності

Завдання 2.2 Розвиток (модернізація) системи оповіщення та інформування населення міста про загрозу виникнення або виникнення надзвичайних ситуацій

Завдання 2.3 Сприяння забезпеченню належної реалізації заходів пожежної безпеки

Завдання 2.4 Забезпечення функціонування та готовності до дій за призначенням комунальних аварійно-рятувальних підрозділів

Завдання 2.5 Сприяння забезпеченню безпеки та захищеності об'єктів критичної інфраструктури

Завдання 2.6 Формування сучасної територіальної системи організації охорони праці у місті Києві

Оперативна ціль 3 Сприяння створенню умов щодо підтримки публічної (громадської) безпеки і порядку, протидії злочинності

Завдання 3.1 Створення та розвиток ситуаційного центру протидії загрозам у місті Києві



ОПЕРАТИВНІ ЦІЛІ, ЗАВДАННЯ ТА ЗАХОДИ СТРАТЕГІЇ:

1

Підвищення ефективності використання комунальної інфраструктури

Модернізація існуючої та розбудова нової інфраструктури:

Загальне

- Визначення та впровадження ефективних механізмів управління теплоенергетичним господарством міста Києва з метою забезпечення мешканців якісними та доступними комунальними послугами
- Ініціювання розробки на національному рівні нових методів тарифоутворення (у т.ч. стимулюючих) та участі міста Києва у пілотних проєктах щодо їх впровадження

Енергетичне господарство

- Модернізація електро- і теплогенеруючих потужностей та ліквідація малоефективних
- Ремонт, оновлення та розбудова електричних і теплових інженерних мереж (включаючи оптимізацію схеми енергопостачання міста)
- Впровадження інтелектуальних механізмів прогнозування споживання енергоресурсів з метою скорочення надмірної генерації (інформаційно-аналітичні системи та програмні комплекси для прогнозування споживання)
- Створення сприятливих умов для розвитку та використання альтернативних і відновлювальних джерел енергії

Водопостачання та водовідведення

- Реконструкція Бортницької станції аерації
- Реконструкція існуючих очисних споруд Деснянської і Дніпровської водозабірних станцій
- Заміна і санація зношених, а також розбудова нових водопостачальних мереж (включаючи оптимізацію схеми водопостачання міста)
- Розвиток міської централізованої каналізації шляхом подальшого будівництва та реконструкції колекторів і мереж
- Реконструкція каналізаційних насосних станцій з впровадженням енергозберігаючих технологій
- Будівництво свердловин малої потужності для відновлення роботи бюветних комплексів

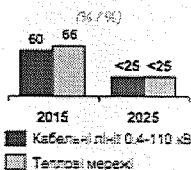
Житлове та ліфтове господарство

- Реконструкція, модернізація та заміна застарілих і зношених ліфтів (в т.ч. диспетчерських систем)

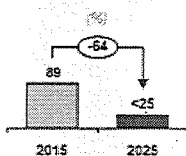
Ключові індикатори досягнення оперативних цілей за сектором:



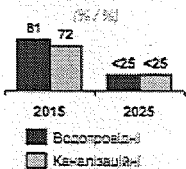
Ступінь зношеності кабельних ліній 0,4-110 кВ та теплових мереж



Ступінь зношеності Деснянської і Дніпровської водозабірних станцій



Ступінь зношеності водопровідних та каналізаційних мереж



- Завдання 3.2 Розбудова комплексної системи відеоспостереження міста та систем забезпечення безпеки з урахуванням безпекових ризиків, зокрема насильства за ознакою статі
- Завдання 3.3 Забезпечення належних умов ефективної охоронної діяльності та її розвитку
- Завдання 3.4 Упровадження програм і планів профілактики та запобігання злочинності

НАПРЯМ 1.2. СОЦІАЛЬНА ПІДТРИМКА ТА ДОПОМОГА

ОПЕРАТИВНІ ЦІЛІ ТА ЗАВДАННЯ:

Оперативна ціль 1 Підвищення соціальної захищеності мешканців / мешканок

- Завдання 1.1 Розв'язання нагальних проблем внутрішньо переміщених осіб, зокрема шляхом інтеграції до соціального та економічного середовища на території їх проживання
- Завдання 1.2 Забезпечення надання комплексної соціальної підтримки для ефективної реадaptaції та соціально-економічної реінтеграції ветеранів та ветеранок війни, зокрема Захисникам і Захисницям України, членам їхніх сімей та членам сімей загиблих (померлих) Захисників і Захисниць України
- Завдання 1.3 Удосконалення системи надання соціальних послуг відповідно до потреб населення шляхом модернізації існуючих і запровадження нових видів соціальних послуг з урахуванням гендерних особливостей та принципів інклюзії, якісних і доступних послуг з догляду
- Завдання 1.4 Розвиток інклюзивної, доступної та безпечної соціальної інфраструктури відповідно до потреб населення
- Завдання 1.5 Соціалізація осіб з інвалідністю шляхом реалізації Конвенції про права осіб з інвалідністю
- Завдання 1.6 Створення безбар'єрного життєвого середовища для усіх груп населення, зокрема осіб з інвалідністю, забезпечення рівних можливостей щодо реалізації кожною людиною своїх прав, отримання послуг на рівні з іншими
- Завдання 1.7 Розвиток єдиної інформаційно-аналітичної системи обліку громадян, які отримують пільги, виплати, соціальні послуги за рахунок бюджету м. Києва
- Завдання 1.8 Забезпечення партнерської взаємодії державного та громадського секторів у розвитку соціальної сфери та волонтерського руху




- Запровадження комплексної програми капітального ремонту житлового фонду із застосуванням енергозберігаючих технологій і обладнання за принципом співфінансування з мешканцями (власниками житла)

2

Підвищення ефективності споживання енергоресурсів

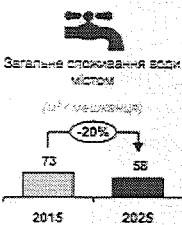
Енергозаощадження комунального та бюджетного сектору:

- Проведення комплексної термомодернізації та термосанзації (в т.ч. із застосуванням ЕСКО-механізму)
- Впровадження енергозберігаючих технологій
- Модернізація електроспоживаючого обладнання та освітлення
- Створення систем дистанційного моніторингу та управління енергоспоживанням



Енергозаощадження житлового господарства:

- Оснащення будинків приладами обліку енергоресурсів
- Впровадження систем регулювання споживання тепла (індивідуальні теплові пункти)
- Комплексна термомодернізація і термосанація, в т.ч. через застосування ЕСКО-механізму, співфінансування з громадянами, впровадження системи кредитування
- Створення центру енергоефективності в м. Києві та запровадження системи навчання та інформування з питань енергозбереження



3

Покращення якості сервісу та вдосконалення системи самоврядного контролю в сфері житлово-комунальних послуг

Правове забезпечення регуляторної та контрольної діяльності житлово-комунальної інспекції в м. Києві:

- Створення правового підґрунтя для впровадження системи контролю за діяльністю надавачів житлово-комунальних послуг усіх форм власності
- Запровадження стандартів ЄС у сфері захисту прав споживачів житлово-комунальних послуг
- Запровадження систем оцінки якості надання комунальних послуг

3.1

- Завдання 1.9 Розвиток сімейних та наближених до сімейних форм виховання дітей-сиріт та дітей, позбавлених батьківського піклування (відкриття дитячих будинків сімейного типу та малих групових будинків)
- Завдання 1.10 Поліпшення умов утримання та виховання дітей у закладах соціального захисту дітей та дитячих будинках сімейного типу
- Завдання 1.11 Підвищення ефективності системи запобігання та протидії домашньому насильству та / або насильству за ознакою статі
- Завдання 1.12 Забезпечення житлом громадян / громадянок, які потребують поліпшення житлових умов, зокрема представників / представниць вразливих груп населення (дітей-сиріт та дітей, позбавлених батьківського піклування, учасників / учасниць бойових дій, осіб з інвалідністю, отриманою внаслідок збройної агресії Російської Федерації проти України, та членів їхніх сімей, членів сімей загинулих, померлих учасників / учасниць антитерористичної операції, Захисників і Захисниць України)
- Завдання 1.13 Забезпечення благоустроєним житлом, зокрема шляхом відновлення пошкоджених помешкань сімей, житлових приміщень яких постраждали внаслідок надзвичайних ситуацій (воєнного, техногенного, природного характеру), та громадян / громадянок, чие житло в установленому порядку визнано аварійним або непридатним для проживання

Оперативна ціль 2 Забезпечення рівних прав і можливостей жінок і чоловіків в усіх сферах життя та розвитку територіальної громади міста Києва

- Завдання 2.1 Забезпечення інституційної спроможності для досягнення рівних прав та можливостей жінок і чоловіків у міських політиках та заходах
- Завдання 2.2 Інтеграція гендерного підходу та підходу, заснованому на правах людини, у місцеві політич та публічні послуги

НАПРЯМ 1.3. ЖИТЛОВО-КОМУНАЛЬНЕ ГОСПОДАРСТВО

ОПЕРАТИВНІ ЦІЛІ ТА ЗАВДАННЯ:

Оперативна ціль 1 Стійкість, відновлення та розвиток комунальної інфраструктури

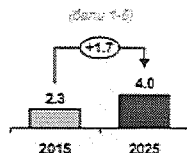
- Завдання 1.1 Забезпечення сталої та безпечної роботи об'єктів комунальної інфраструктури з урахуванням наслідків збройної агресії Російської Федерації
- Завдання 1.2 Модернізація та капітальний ремонт об'єктів комунальної інфраструктури, зокрема пошкоджених внаслідок збройної агресії Російської Федерації
- Завдання 1.3 Розвиток об'єктів комунальної інфраструктури з використанням сучасних підходів і технологій



3.2

Забезпечення подальшого розвитку Центру комунального сервісу:

- Розвиток територіальних підрозділів Центру комунального сервісу
- Перенесення послуг в електронний формат (через електронний портал)



3.3

Забезпечення відповідності якості комунальних послуг затвердженням нормативам:

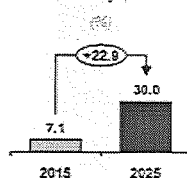
- Ініціювання запровадження стандартів ЄС у сфері комунальних послуг
- Впровадження системи моніторингу та санкцій за недотримання встановлених нормативів щодо якості комунальних послуг

4

Запучення власників квартир до управління житловим фондом

Участь власників в управлінні житловим фондом, у тому числі шляхом створення ОСББ:

- Ініціювання поліпшення законодавчих умов та зменшення перешкод для створення ОСББ, формування конкурентного середовища на ринку надання послуг з управління житловим фондом
- Супроводження створення та діяльності ОСББ, включаючи запровадження цільових навчальних програм та проведення інформаційно-роз'яснювальних заходів
- Створення системи моніторингу і контролю за діяльністю з управління житловим фондом
- Затвердження цільових програм щодо поліпшення житлового фонду та проведення енергоефективних заходів на умовах співфінансування з мешканцями багатоквартирних будинків



4.1

Оперативна ціль 2 Системний розвиток енергоефективності

- Завдання 2.1 Втілення сучасних інструментів реалізації політики енергоефективності
- Завдання 2.2 Посилення енергетичної незалежності та автономності об'єктів комунальної інфраструктури столиці
- Завдання 2.3 Впровадження проєктів з енергозбереження в будівлях закладів бюджетної сфери та житловому фонді столиці

Оперативна ціль 3 Підвищення комфорту та якості життя містян

- Завдання 3.1 Сприяння формуванню свідомого та ефективного власника житла
- Завдання 3.2 Забезпечення доступності житла з безпечними, комфортними умовами проживання, зокрема для маломобільних груп населення
- Завдання 3.3 Розвиток електронних сервісів житлово-комунальної сфери столиці

НАПРЯМ 1.4. ТРАНСПОРТ ТА МІСЬКА МОБІЛЬНОСТЬ

ОПЕРАТИВНІ ЦІЛІ ТА ЗАВДАННЯ:

Оперативна ціль 1 Забезпечення якісного та ефективного управління транспортною системою міста

- Завдання 1.1 Запровадження стратегічного планування розвитку транспортних систем, з урахуванням принципів інклюзивності, сталой мобільності та кліматичної нейтральності
- Завдання 1.2 Підвищення ефективності управління транспортною системою міста з використанням цифрових технологій
- Завдання 1.3 Розвиток паркувального простору міста, вдосконалення системи та порядку паркування

Оперативна ціль 2 Розвиток сталой, інклюзивної та стійкої до безпекових загроз транспортної інфраструктури

- Завдання 2.1 Створення безпечного, безбар'єрного та комфортного пішохідного простору з урахуванням потреб всіх категорій громадян
- Завдання 2.2 Розвиток велоінфраструктури та інфраструктури для легкого персонального електротранспорту, популяризація велосипедного руху
- Завдання 2.3 Модернізація та розвиток вулично-шляхової мережі та штучних споруд (мости, шляхопроводи) міста з урахуванням принципів доступності та гендерних підходів
- Завдання 2.4 Удосконалення системи організації руху транспорту



ЗАГАЛЬНІ ІНДИКАТОРИ РЕЗУЛЬТАТИВНОСТІ ЗА СЕКТОРОМ:



Індикатори	Од. виміру	2015	2025
Кількість ветхих та аварійних об'єктів житлового фонду міста Києва (без урахування приватного сектора) станом на початок звітного періоду	одиниць	101	0
Частка ліфта, що експлуатується більше 25 років	%	44	<4
Частка диспетчеризованих ліфтів	%	74	100
Частка втрат ваги від поранів в мережу	%	18	5
Частка центральних теплових пунктів, термін експлуатації яких перевищує 25 років	%	88	<25
Зношеність лінійних 110; 35 кВ	%	88	<25
Зношеність електричних трансформаторних підстанцій 10 кВ	%	88	<25
Споживання електричної комунікаційно-обчислювальної споживачами міста Києва	млн кВт*год	2 296	1 636
Середня кількість відключень електричної мережі на одного споживача впродовж року	одиниць	1,8	1,4
Середня тривалість відключень електричної мережі	годин	3,5	2,1
Рівень збереженості житлового фонду приладами обліку	%	79,5	89,0
Рівень збереженості житлового фонду індивідуальними тепловими пунктами	%	27,4	43,0
Споживання теплової енергії бюджетними установами та організаціями міста Києва	тис. Гкал	1 077	882
Рівень збереженості бюджетних установ та організацій міста Києва системами регулювання споживання тепла	%	95	97
Частка житлового фонду, що знаходиться на обслуговуванні приватних житлових експлуатаційних організацій	%	18,7	50,0
Середня тривалість надання послуг комунальним концерном «Центр комунального сервісу» (з моменту реструктуризації споживача в електронній черзі)	хвилин	16	7



Оперативна ціль 3 *Розвиток громадського та пасажирського транспорту з урахуванням його екологічності, безпеки, доступності для осіб з інвалідністю та інших маломобільних груп населення, забезпечення якісної транспортної пропозиції*

- Завдання 3.1 Підвищення ефективності громадського транспорту та забезпечення якісної транспортної пропозиції
- Завдання 3.2 Розвиток мережі та об'єктів метрополітену з дотриманням принципів доступності
- Завдання 3.3 Якісне оновлення рухомого складу комунального громадського транспорту з урахуванням його екологічності, безпеки, доступності для осіб з інвалідністю та інших маломобільних груп населення
- Завдання 3.4 Модернізація систем безготівкової оплати проїзду в громадському транспорті та єдиного електронного квитка з широким набором тарифів та урахуванням розвитку приміського сполучення
- Завдання 3.5 Відновлення функціонування, модернізації та розвитку авіаційної інфраструктури

НАПРЯМ 1.5. ЕКОПОЛІТИКА ТА ОХОРОНА ДОВКІЛЛЯ

ОПЕРАТИВНІ ЦІЛІ ТА ЗАВДАННЯ:

Оперативна ціль 1 *Запобігання змінам клімату та поліпшення якості атмосферного повітря*


- Завдання 1.1 Адаптація та підвищення стійкості міста Києва до змін клімату, зменшення антропогенного впливу і техногенного навантаження на атмосферне повітря, декарбонізація економіки
- Завдання 1.2 Екомодернізація енергетичних систем міста. Перехід на низьковуглецеві технології
- Завдання 1.3 Підвищення екологічності та енергоефективності столичного транспорту, дорожньо-транспортної інфраструктури, перехід на екологічно чистий транспорт
- Завдання 1.4 Розвиток та удосконалення міської системи моніторингу стану навколишнього природного середовища
- Завдання 1.5 Підвищення рівня екологічної обізнаності населення міста, формування екологічної свідомості та культури сталого споживання

Оперативна ціль 2 *Збереження та відтворення екосистем, поліпшення стану навколишнього природного середовища*

- Завдання 2.1 Збереження біорізноманіття та розвиток природоохоронних територій і зелених зон

Бачення майбутнього стану сектору:

Київ – комфортне та безпечне для пересування місто.



СТРАТЕГІЧНА ЦІЛЬ:

ПІДВИЩЕННЯ
КОМФОРТУ ЖИТТЯ
МІСЬКАНИВ М. КИЄВА

СЕКТОР 2.2.

ТРАНСПОРТ ТА МІСЬКА МОБІЛЬНІСТЬ

- Завдання 2.2 Запобігання забрудненню, ефективне управління та раціональне використання водних ресурсів
- Завдання 2.3 Виконання робіт з інженерного захисту територій
- Оперативна ціль 3 Розвиток та впровадження сучасної екологічно безпечної системи управління відходами**
- Завдання 3.1 Розвиток ефективної системи управління відходами та розбудова інфраструктури
- Завдання 3.2 Розвиток системи роздільного збирання побутових відходів, зокрема небезпечних відходів у складі побутових відходів
- Завдання 3.3 Підвищення обізнаності населення міста щодо управління відходами

НАПРЯМ 1.6. ОХОРОНА ЗДОРОВ'Я ТА ЗДОРОВИЙ СПОСІБ ЖИТТЯ

ОПЕРАТИВНІ ЦІЛІ ТА ЗАВДАННЯ:

- Оперативна ціль 1 Профілактика та раннє виявлення захворювань, заохочення до здорового способу життя**
- Завдання 1.1 Профілактика, рання діагностика та лікування інфекційних, соціально небезпечних захворювань у жінок і чоловіків (ВІЛ-інфекції / СНІДу, туберкульозу, хронічних вірусних гепатитів, керованих інфекцій)
- Завдання 1.2 Профілактика, рання діагностика та лікування неінфекційних захворювань у жінок і чоловіків із застосуванням новітніх технологій
- Завдання 1.3 Формування культури відповідального ставлення до власного здоров'я серед дівчат / хлопців, жінок / чоловіків
- Завдання 1.4 Реалізація Концепції розвитку охорони психічного здоров'я в Україні на період до 2030 року
- Оперативна ціль 2 Підвищення якості надання мешканцям / мешканкам столиці доступної та безплатної медичної допомоги в межах програми державних гарантій медичного обслуговування населення та муніципальних програм**
- Завдання 2.1 Приведення комунальних закладів охорони здоров'я у відповідність до державних будівельних норм щодо інклюзивності та санітарно-гігієнічних норм, забезпечення дороговартісним високотехнологічним обладнанням для надання якісних медичних послуг
- Завдання 2.2 Забезпечення населення за рахунок муніципальних програм життєво необхідними дороговартісними лікарськими засобами та медичними виробами, що не покриваються програмою державних гарантій медичного обслуговування населення та окремими державними програмами

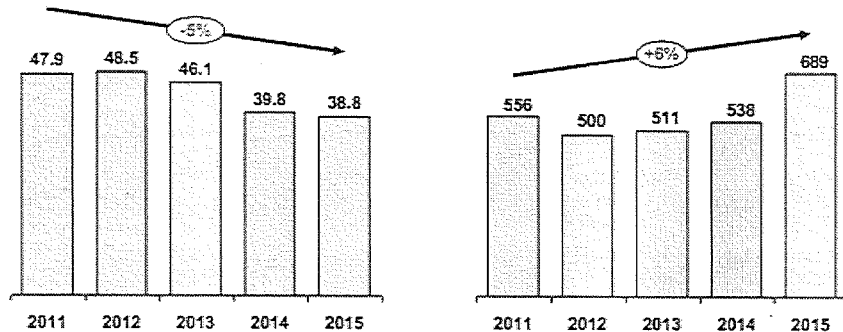


ТЕНДЕНЦІЇ ТА ОСНОВНІ ПРОБЛЕМИ СОЦІАЛЬНО-ЕКОНОМІЧНОГО РОЗВИТКУ МІСТА КИЄВА:

Кількість дорожньо-транспортних пригод (ДТП) у м. Києві впродовж останніх років має тенденцію до зниження. При цьому спостерігається зростання співвідношення кількості потерпілих до загальної кількості ДТП.

Кількість ДТП у місті Києві
(тис. випадків)

Кількість потерпілих на 10 000 ДТП
(осіб / 10 000 випадків)

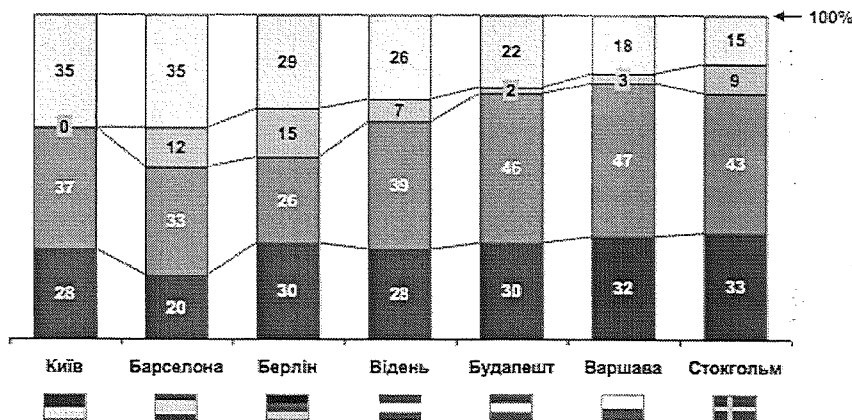


Поточний розподіл поїздок за видами транспорту (modal split) у місті Києві має значний потенціал до збільшення частки велотранспорту.



Розподіл поїздок за видами транспорту (modal split)
(%)

Пішоходи Белотранспорт Громадський транспорт Автомобілі



Завдання 2.3

Розвиток і забезпечення функціонування інформаційно-аналітичної системи галузі охорони здоров'я, пов'язаної зі збором, обробкою та аналізом медико-статистичної звітності

Оперативна ціль 3 Створення умов для занять фізичною культурою і спортом та дотримання здорового способу життя

Завдання 3.1

Залучення всіх верств населення до постійних занять фізичною культурою та спортом, участі у спортивно-масових заходах, підтримка громадських організацій фізкультурно-спортивної спрямованості та спортивних клубів

Завдання 3.2

Підтримка дитячо-юнацького та резервного спорту, створення умов для максимальної реалізації здібностей обдарованої молоді у дитячо-юнацькому та резервному спорті. Підтримка спорту вищих досягнень, підготовка спортсменів високого класу та їхніх виступів на всеукраїнських та міжнародних змаганнях

Завдання 3.3

Залучення осіб та дітей з інвалідністю, зокрема тих, що отримали її внаслідок збройної агресії Російської Федерації проти України, до занять фізичною культурою, спортом та фізкультурно-спортивної реабілітації

Завдання 3.4

Залучення військовослужбовців / військовослужбовиць, ветеранів і ветеранок та членів їхніх сімей до фізкультурно-оздоровчої діяльності та фізкультурно-спортивної реабілітації шляхом проведення фізкультурно-реабілітаційних заходів, спортивних змагань, навчально-тренувальних зборів

Завдання 3.5

Розбудова сучасних багатофункціональних навчально-тренувальних і спортивних споруд, сприяння створенню інклюзивної спортивної інфраструктури для занять фізичною культурою та спортом для різних верств і вікових груп населення з урахуванням місця проживання та щільності населення

Завдання 3.6

Модернізація та оновлення наявної матеріально-технічної бази дитячо-юнацьких спортивних шкіл і спортивних об'єктів, обладнання їх необхідним обладнанням та інвентарем з урахуванням потреб мешканців / мешканок міста та сучасних вимог до організації навчально-тренувального процесу

Завдання 3.7

Забезпечення оздоровлення та відпочинку дітей м. Києва, які потребують особливої соціальної уваги та підтримки



ОПЕРАТИВНІ ЦІЛІ, ЗАВДАННЯ ТА ЗАХОДИ СТРАТЕГІЇ:

1

Впровадження принципів сталої міської мобільності

Прийняття Плану сталої міської мобільності міста Києва:

- Розробка та затвердження стратегічного документу з розвитку міського транспорту «План сталої міської мобільності міста Києва»

1.1

Оптимізація транспортного попиту:

- Стимування територіального розростання міста шляхом планування забудови з високою щільністю
- Забезпечення пішохідної досяжності об'єктів повсякденного громадського обслуговування шляхом переходу до поліцентричної моделі планування міста (ініціатива «Центр поруч з домом»)
- Дестимуляція використання індивідуального автотранспорту для щоденних трудових поїздок шляхом квотування кількості паркомісць в адміністративно-діловому ядрі та історичних ареалах міста
- Стимування приросту рівня автомобілізації шляхом підвищення комфорту та популяризації громадського транспорту, а також використання індивідуального велотранспорту для щоденних трудових поїздок
- Підвищення середньої наповнюваності приватного автотранспорту шляхом впровадження засад колективного використання автомобіля (Carpooling)
- Підвищення інтенсивності експлуатації наявного парку автомобілів шляхом впровадження сервісу спільного користування автомобілем (Carsharing)
- Впровадження дієвого механізму дестимуляції нетрудових транспортних поїздок у години пік

1.2

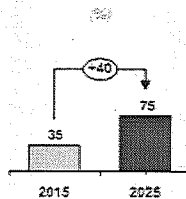
Оптимізація транспортної пропозиції:

- Розвантаження центральної частини міста від транзитного трафіку
- Розвантаження міста від зовнішнього вантажного транзиту
- Зменшення перепробігів транспорту шляхом покращення зв'язності вулично-дорожньої мережі (будівництво транспортних переходів через залізницю, реорганізація руху з розкриттям лівих поворотів у вузлах магістралей загальноміського значення тощо)

1.3



Відсоток населення, яке витрачає не більше ніж 60 хвилин на поїздку наземним громадським транспортом до центру міста



НАПРЯМ 1.7. ОСВІТА

ОПЕРАТИВНІ ЦІЛІ ТА ЗАВДАННЯ:

Оперативна ціль 1 Підвищення рівня забезпеченості освітньою інфраструктурою та її відновлення відповідно до вимог часу з урахуванням зовнішніх викликів

Завдання 1.1 Розвиток і забезпечення функціонування оптимальної інклюзивної мережі закладів освіти зі створенням безпечних умов для учасників освітнього процесу

Завдання 1.2 Покращення матеріально-технічної та навчально-методичної бази закладів освіти міста Києва

Оперативна ціль 2 Підвищення актуальності та якості освіти

Завдання 2.1 Впровадження реформи «Нова українська школа» та формування єдиного інформаційно-освітнього простору

Завдання 2.2 Сприяння розвитку позашкільної освіти відповідно до вільного різнобічного розвитку особистості, інтелектуальних і творчих здібностей, фізичних якостей дітей і учнівської молоді та принципу гендерної рівності

Завдання 2.3 Забезпечення доступності, розумного пристосування та універсального дизайну для задоволення освітніх потреб дітей з особливими освітніми потребами

Завдання 2.4 Розвиток сучасного цифрового освітнього середовища

Завдання 2.5 Підвищення якості та конкурентоспроможності вищої, фахової передвищої та професійної (професійно-технічної) освіти з орієнтацією на потреби ринку праці

Завдання 2.6 Удосконалення механізмів розвитку кадрового потенціалу у сфері освіти

Оперативна ціль 3 Формування спроможного і всебічно розвинутого молодого покоління

Завдання 3.1 Забезпечення формування та утвердження української національної та громадянської ідентичності, створення умов для національно-патріотичного виховання, зміцнення державного статусу української мови, сприяння її розвитку та популяризації

Завдання 3.2 Підтримка творчої, обдарованої, інтелектуально розвинутої молоді поза системою освіти шляхом популяризації здорового способу життя, попередження негативних явищ у молодіжному середовищі, дбайливого ставлення до навколишнього середовища, профорієнтаційної роботи, культури волонтерства, підтримки інститутів громадянського суспільства



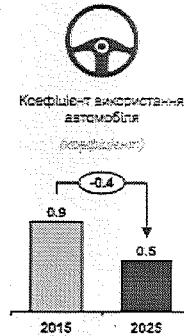
- Підвищення транспортної ефективності мостових переходів через р. Дніпро шляхом реалізації систем масових пасажирських перевезень (Mass Rapid Transit), у складі кожного з них
- Підвищення транспортної ефективності відрізків вулично-дорожньої мережі шляхом ліквідації «порожньої» пропускної спроможності перегонів та розподілу надлишкового поперечного профілю вулиць між іншими категоріями учасників дорожнього руху (заштування виділених та відокремлених смуг громадського транспорту, велосмуг та велодорожок)
- Оптимізація маршрутної мережі громадського транспорту шляхом імплементації рекомендацій звіту «Дослідження сталого розвитку міського транспорту», виконаного в результаті спільної роботи експертів КМДА та Світового Банку
- Покращення дорожньої навігації

Інформатизація транспортної системи:

- Розробка динамічної транспортної моделі міста Києва
- Впровадження інтелектуальних систем керування дорожнім рухом та рухом громадського транспорту на основі динамічної транспортної моделі
- Автоматизація диспетчерського керування міським та приміським громадським транспортом (обладнання транспорту GPS-трекерами та бортовими комп'ютерами, впровадження електронних шляхових листів тощо)
- Створення єдиного транспортного інтернет-порталу Києва

Вдосконалення системи та порядку паркування:

- Інвентаризація існуючих паркомісць та виявлення територіальних ресурсів для створення нових
- Ініціація законодавчих змін щодо посилення відповідальності та невідворотності покарання за порушення правил зупинки та паркування автотранспорту
- Створення перехоплюючих паркінгів біля ключових пересадочних вузлів громадського транспорту (Park&Ride) та впровадження механізмів стимулювання їх використання
- Впровадження принципів «Розумної парковки» (перехід на безготівковий розрахунок, створення онлайн-мали вільних паркомісць тощо)
- Впровадження пнучкої тарифної політики паркування



Завдання 3.3 Створення умов для змістовного розвитку та дозвілля, формування сприятливого середовища для забезпечення ініціатив дітей і молоді

НАПРЯМ 1.8. ПУБЛІЧНИЙ ПРОСТІР

ОПЕРАТИВНІ ЦІЛІ ТА ЗАВДАННЯ:

Оперативна ціль 1 Упорядкування та розвиток публічного простору

- Завдання 1.1 Реалізація сучасних принципів просторового розвитку, зокрема принципів комплексної забудови міста, поліцентричності, організації зв'язків та рекреації, впорядкування вуличного мистецтва та елементів благоустрою (вдосконалення нормативно-правового забезпечення, розробка та реалізація програми комплексного підходу до впорядкування міського простору)
- Завдання 1.2 Створення гендерно чутливих публічних просторів та нових центрів міської активності, забезпечення комфортних і безпечних умов перебування киян / киянок і гостей міста в міських просторах (зонах відпочинку, парках, скверах, площах, пляжах тощо) з дотриманням вимог доступності та інклюзивності, розвитку територій з урахуванням гендерного компоненту
- Завдання 1.3 Впровадження системного підходу до формування дизайну-коду міста
- Завдання 1.4 Посилення контролю за створенням та утриманням міського простору, зокрема шляхом широкого залучення громадськості до процесу контролю за станом благоустрою
- Завдання 1.5 Оцінка громадських просторів і публічних сервісів на предмет їх безбар'єрності для всіх соціальних груп населення незалежно від віку, статі, стану здоров'я та майнового стану та місця проживання
- Завдання 1.6 Розроблення та впровадження Концепції «Культурний вигул тварин у місті», впровадження сучасних підходів до утримання тварин, модернізація існуючих і створення нових притулків для тварин та облаштування місць їх поховань
- Завдання 1.7 Будівництво та модернізація світлового середовища столиці, зокрема мереж зовнішнього освітлення вулиць, магістралей, пішохідних переходів, тротуарів, прибудинкових територій і публічних просторів з використанням енергоощадних технологій та урахуванням принципів безпеки та гендерного підходу



Зменшення негативного впливу автомобільного транспорту на навколишнє середовище:

1.6

- Збільшення частки електротранспорту в структурі пасажирських перевезень, в т.ч. шляхом впровадження рухомого складу, незалежного від лінійної електромережі (тролейбус з автономним ходом, електробус)
- Популяризація приватного електротранспорту та розвиток необхідної інфраструктури
- Впровадження дієвого механізму контролю за дотриманням норм шумового забруднення

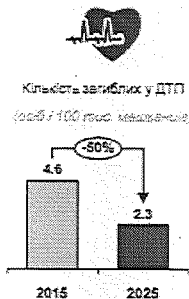
2

Підвищення безпеки дорожнього руху

Зниження кількості ДТП, смертності та травматизму:

2.1

- Запровадження принципу неприйнятності будь-якого рівня смертності в ДТП (Vision Zero)
- Створення Центру безпеки дорожнього руху з функцією розробки і впровадження превентивних заходів безпеки та вдосконалення схем організації дорожнього руху
- Обладнання вулично-дорожньої мережі засобами фіксації порушень ПДР та системами відеоспостереження
- Збільшення частки регульованих та інженерно-обладнаних наземних пішохідних переходів
- Збільшення частки каналізованих вузлів вулично-дорожньої мережі
- Створення зон змішаного користування з обмеженим швидкісним режимом
- Модернізація та розширення мереж зовнішнього освітлення вулиць, магістралей, пішохідних переходів, тротуарів та прибудинкових територій
- Ініціювання змін до нормативної бази в частині впровадження сучасних стандартів будівництва, ремонту та експлуатації об'єктів транспортної інфраструктури
- Впровадження механізмів незалежного контролю якості робіт під час будівництва, ремонту та експлуатації об'єктів транспортної інфраструктури



НАПРЯМ 1.9. АДМІНІСТРАТИВНІ ПОСЛУГИ

ОПЕРАТИВНІ ЦІЛІ ТА ЗАВДАННЯ:

Оперативна ціль 1 Розвиток мережі сучасних центрів надання адміністративних послуг

Завдання 1.1 Розвиток та модернізація мережі центрів надання адміністративних послуг (ЦНАП) з урахуванням територіальної доступності, дотримання принципів інклюзії, безбар'єрності та гендерної рівності

Завдання 1.2 Розвиток центрів надання адміністративних послуг як осередків громадського життя територіальної громади міста та надання психологічної допомоги

Оперативна ціль 2 Забезпечення високої якості надання адміністративних послуг як інструменту побудови сервісного міста

Завдання 2.1 Розвиток нових форматів надання послуг, створення ХАБ-просторів: центрів електронних міських послуг

Завдання 2.2 Оптимізація процедур надання адміністративних послуг, зокрема шляхом розширення спектру комплексних та електронних послуг

Завдання 2.3 Розвиток інституту адміністраторів центрів надання адміністративних послуг

Завдання 2.4 Забезпечення комплексного обслуговування ветеранів та ветеранок війни та членів їхніх сімей

Завдання 2.5 Розширення цифрових послуг у сфері декларування та реєстрації місця проживання (перебування) фізичних осіб у місті Києві

Завдання 2.6 Забезпечення доступності адміністративних послуг у сфері державної реєстрації актів цивільного стану у місті Києві



3

Розвиток громадського транспорту та простору для пересування пішоходів і немоторизованих транспортних засобів

Розвиток пішохідного простору:

- Створення безбар'єрного, комфортного та безпечного пішохідного простору, доступного для всіх категорій користувачів, шляхом збільшення кількості регульованих та інженерно-обладнаних наземних пішохідних переходів
- Створення нових пішохідних зон та маршрутів, в тому числі за рахунок пішоходизації окремих вулиць та площ
- Встановлення засобів фізичного обмеження паркування транспортних засобів на тротуарах та в пішохідних зонах
- Розширення зон пішохідної доступності станцій метрополітену, міської електрички та швидкісного трамваю шляхом будівництва других виходів

Розвиток та популяризація велосипедного руху:

- Створення безбар'єрної, безпечної та зв'язаної веломережі для щоденних трудових поїздок та активного відпочинку
- Розвиток велопаркувального простору шляхом будівництва: перехоплюючих велопарковок біля станцій швидкісного рейкового транспорту та у складі транспортно-пересадкових вузлів; велопарковок тимчасового зберігання перед відвідними групами підприємства, установ та навчальних закладів; місць постійного зберігання велосипедів у складі житлових комплексів
- Підвищення інтенсивності експлуатації велосипедів шляхом впровадження сервісу короткострокової оренди велосипедів (Bikeslating)
- Врахування велосипедної інфраструктури при плануванні, будівництві та реконструкції об'єктів транспортної інфраструктури та благоустрою територій

Розвиток громадського транспорту та забезпечення якісної транспортної позиції:

- Пріоритетний розвиток систем швидкісного рейкового транспорту:
 - об'єднання ліво- та правобережної трамвайних мереж
 - розширення інтеграції інфраструктури київського залізничного вузла у транспортну систему міста (оптимізація та розвиток маршрутної мережі, підвищення якості послуг, оптимізація розкладу руху)
 - розвиток мережі метрополітену на основі відповідних техніко-економічних розрахунків

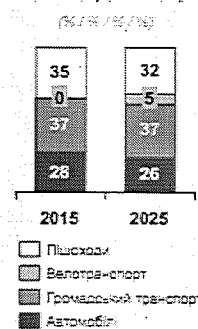
3.1

3.2

3.3



Розподіл поїздок за видами транспорту (модальний спліт)



СТРАТЕГІЧНА ЦІЛЬ 2. ПІДВИЩЕННЯ РІВНЯ КОНКУРЕНТОСПРОМОЖНОСТІ ЕКОНОМІКИ МІСТА КИЄВА

НАПРЯМ 2.1. ПРОМИСЛОВІСТЬ ТА РОЗВИТОК ПІДПРИЄМНИЦТВА ОПЕРАТИВНІ ЦІЛІ ТА ЗАВДАННЯ:

Оперативна ціль 1 Стимулювання розвитку інноваційних сервісів та індустрій міста Києва

Завдання 1.1 Розвиток інноваційних промислових точок зростання, зокрема кластерів у пріоритетних видах економічної діяльності, визначених на засадах смарт-спеціалізації, та сприяння трансферу технологій

Завдання 1.2 Стимулювання зовнішньоекономічної діяльності промислових підприємств та просування їхньої продукції на внутрішньому та зовнішньому ринках

Оперативна ціль 2 Перетворення Києва у місто, відкрите для бізнесу

Завдання 2.1 Підвищення доступності та якості послуг міських органів влади для бізнесу

Завдання 2.2 Сприяння розвитку інноваційного підприємництва, зокрема у пріоритетних видах економічної діяльності, визначених на засадах смарт-спеціалізації, та за участю громадян / громадянок з числа внутрішньо переміщених осіб, учасників / учасниць бойових дій, із залученням потенціалу наукових установ

Завдання 2.3 Забезпечення публічного доступу до відкритих даних, що є у розпорядженні міських органів державної влади та місцевого самоврядування, з урахуванням принципів доступності та інклюзивності

Оперативна ціль 3 Покращення доступу населення до ринку праці через підвищення трудової мобільності та адаптації до місцевих потреб

Завдання 3.1 Створення додаткового попиту на робочу силу, сприяння працевлаштуванню незайнятого населення та розвиток інклюзивного ринку праці

Завдання 3.2 Підвищення конкурентоспроможності громадян / громадянок на ринку праці з урахуванням його потреб шляхом перепідготовки, підготовки та підвищення кваліфікації осіб, які мають статус безробітного, зокрема громадян / громадянок із числа внутрішньо переміщених осіб, учасників / учасниць бойових дій, осіб з інвалідністю

Завдання 3.3 Сприяння розширенню сфери малого та середнього підприємництва шляхом надання грантових коштів на створення або розвитку власного бізнесу

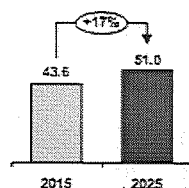


- Пріоритетний розвиток систем швидкісного тролейбусного / автобусного сполучення
- Створення транспортно-пересадочних вузлів
- Якісне оновлення рухомого складу громадського транспорту шляхом впровадження рухомого складу підвищеної місткості з низькою підлогою
- Підвищення комфортності та безпеки зупинок громадського транспорту, території та об'єктів транспортно-пересадочних вузлів
- Впровадження в системі громадського транспорту нічних маршрутів та маршрутів вихідного дня на основі аналізу відповідного попиту
- Завершення будівництва другого залізничного вокзалу
- Створення швидкого та зручного транзитного транспортного хабу шляхом будівництва автостанцій приміського, міжміського та міжнародного сполучення, інтегрованих з залізничними вокзалами та аеропортом «Жуляни»



Протяжність ліній комунального громадського електротранспорту (трамвай, тролейбус)

(км / 100 тис. мешканців)



Впорядкування ринку таксі:

- Ініціювання змін до законодавства щодо розширення повноважень органів місцевого самоврядування у сфері регулювання ринку таксі
- Розробка стандартів та вимог до операторів, автомобілів, водіїв таксі та впровадження ефективних механізмів контролю за їх дотриманням
- Впровадження дієвого механізму легалізації тіньової частини ринку таксі

3.4

4

Підвищення ефективності управління транспортною системою міста

Зміна моделі управління транспортною інфраструктурою міста:

- Створення постійно діючого дорадчого органу з питань розвитку транспортної інфраструктури при Департаменті транспортної інфраструктури КМДА
- залучення громади міста у процес реалізації принципів сталої міської мобільності
- Реорганізація, підвищення операційної ефективності та прозорості діяльності галузевих підприємств
- Впорядкування послуг, що здійснюються приватними перевізниками, шляхом перегляду принципів співпраці перевізників з містом, вдосконалення конкурсної процедури з розподілу маршрутів тощо

4.1

Завдання 3.4 Підвищення рівня доходів населення та скорочення незадекларованої праці

НАПРЯМ 2.2. ІНВЕСТИЦІЇ

ОПЕРАТИВНІ ЦІЛІ ТА ЗАВДАННЯ:

Оперативна ціль 1 Підвищення інвестиційної привабливості, просування інвестиційного потенціалу, залучення інвестицій у розвиток міської інфраструктури

Завдання 1.1 Сприяння реалізації інвестиційних інфраструктурних проєктів у різних сферах життєдіяльності міста, зокрема з використанням механізму державно-приватного партнерства

Завдання 1.2 Залучення ресурсів міжнародних фінансових організацій у розвиток міської інфраструктури

Завдання 1.3 Позиціонування міста Києва як інвестиційно привабливої дестинації, популяризація та активна міжнародна промоція інвестиційного потенціалу через проведення / участь у міжнародних заходах інвестиційного спрямування

НАПРЯМ 2.3. РОЗБУДОВА МІСТА І ЗЕМЕЛЬНІ ВІДНОСИНИ

ОПЕРАТИВНІ ЦІЛІ ТА ЗАВДАННЯ:

Оперативна ціль 1 Забезпечення прозорості та економічної ефективності у сфері земельних відносин

Завдання 1.1 Забезпечення дотримання прозорості і відкритості при здійсненні землеустрою, внесення інформації до Державного та міського земельних кадастрів

Завдання 1.2 Забезпечення ефективного використання земель комунальної власності

Оперативна ціль 2 Гармонійний розвиток міста з урахуванням інтересів громади, бізнесу та влади

Завдання 2.1 Впровадження сучасних практик міського планування на засадах сталого розвитку шляхом розроблення, оновлення, внесення змін до містобудівної документації, зокрема з урахуванням режимів використання історичних ареалів, визначення напрямів розвитку транспортної інфраструктури, розвитку зелених та інших функціональних зон

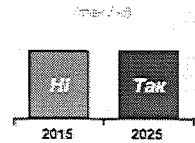
Завдання 2.2 Впровадження інформаційно-аналітичних інструментів прийняття управлінських містобудівних рішень, зокрема моніторинг забудови, інструменти аналізу ефективності використання міських територій,



- Впровадження систем безготівкової оплати проїзду в громадському транспорті та єдиного електронного квитка з широким набором тарифів
- Створення єдиного диспетчерського центру керування комунальним транспортом
- Створення ради з питань інтеграції транспортних систем міста та приміської зони, з метою узгодження приміських маршрутів, між профільними органами КМДА та КОДА
- Вдосконалення систем моніторингу, аналізу та прогнозування розвитку транспортної системи міста на основі статичної та динамічної транспортних моделей (збір статистичних даних, оновлення геоінформаційних даних)
- Інтеграція геоінформаційної системи обліку та управління інфраструктурними об'єктами міста з містобудівним кадастром
- Впровадження обов'язкової процедури узгодження планів з реконструкції та реорганізації транспортної системи міста, визначення пріоритету їх реалізації при складанні галузевих програм соціально-економічного розвитку, на підставі аналізу, проведеного з використанням актуальної транспортної моделі міста



Проведення щорічного незалежного аудиту фінансової звітності КП «Київпастранс», КП «Київський метрополітен», КК «Київавтодор», КП «Київтрансспасксервіс» з подальшою публікацією аудиторського висновку на офіційних веб-сайтах цих підприємств



ЗАГАЛЬНІ ІНДИКАТОРИ РЕЗУЛЬТАТИВНОСТІ ЗА СЕКТОРОМ:



Індикатори	Од. виміру	2015	2025
Середньозважена кількість пасажирів на рейсовому громадському транспорті	пасажирів / транспортний засіб	1 015	1 274
Обсяг зливи дощової води, утвореної транспортними засобами	тис. / тис. мешканців	575	541
Частка тривалої і тривалої контактної мережі, що потребує заміни кабелів	%	60	<25
Середній рівень зносу рухомого складу метрополітену	%	84	<25
Середній рівень зносу рухомого складу тролейбусів	%	25,0	<25,0
Середній рівень зносу рухомого складу трамваїв	%	59	<25
Середній рівень зносу рухомого складу автобусів	%	59	<25
Частка відвічених смуг руху для наземного громадського транспорту до загальної доступності магістральних шляхів міста	%	8	18
Довжина велосипедних шляхів (доріжок, велополу тощо)	км / 100 тис. мешканців	0,9	16,1
Частка комунального громадського транспорту, обладнаного протичіпними датчиками розпізнавання платіжів	%	0	100
Частка регульованих перехрест, обладнаних засобами фіксації порушень ПДР та системами відслідковування	%	3	100
Середньорічна кількість оплачених годин денного паркування	годин / мешканців	597	2 000
Оплата паркування зареєстрованих автомобілів в місті Києві	гроздів / 1 тис. зареєстрованих авто	1,7	8,0
Кількість ліцензованих автомобілів таксі	одиниць / 10 тис. мешканців	0,6	4,0
Частка перевезень автобусами малой місткості від загальної кількості пасажирських перевезень	%	24	13

поточний стан та динаміка розвитку інфраструктури, моделювання містобудівної ситуації тощо

- Завдання 2.3 Поетапна реалізація Програми комплексної реконструкції кварталів (мікрорайонів) застарілого житлового фонду в місті Києві
- Завдання 2.4 Запровадження екосистеми DREAM для управління проектами з відновлення та розвитку

НАПРЯМ 2.4. ТУРИЗМ


ОПЕРАТИВНІ ЦІЛІ ТА ЗАВДАННЯ:

Оперативна ціль 1 Відновлення та підвищення ефективності використання туристичного потенціалу міста Києва

- Завдання 1.1 Промоція міста Києва як туристичної дестинації з використанням діджитал-інструментів
- Завдання 1.2 Розвиток та відновлення перспективних напрямів туризму
- Завдання 1.3 Розвиток екскурсійної діяльності в місті Києві

Оперативна ціль 2 Формування безбар'єрного, безпечного та комфортного туристичного середовища в місті Києві

- Завдання 2.1 Адаптація туристичних маршрутів та туристичної інфраструктури до потреб людей з інвалідністю
- Завдання 2.2 Підтримка проектів з відновлення сфери туризму міста Києва



СТРАТЕГІЧНА ЦІЛЬ:

ПІДВИЩЕННЯ
КОМФОРТУ ЖИТТЯ
МЕШКАНЦІВ М. КИЄВА

СЕКТОР 2.3.

СОЦІАЛЬНА ПІДТРИМКА ТА ДОПОМОГА

СТРАТЕГІЧНА ЦІЛЬ 3. ЗБЕРЕЖЕННЯ ІСТОРИЧНОЇ САМОБУТНОСТІ ТА РОЗВИТОК КУЛЬТУРИ У МІСТІ КИЄВІ

НАПРЯМ 3.1. ІСТОРИКО-КУЛЬТУРНА СПАДЩИНА

ОПЕРАТИВНІ ЦІЛІ ТА ЗАВДАННЯ:

Оперативна ціль 1 Створення умов для ефективного використання економічного та туристичного потенціалу культурної спадщини

Завдання 1.1 Реставрація, консервація та розвиток потенціалу об'єктів культурної спадщини з урахуванням потреб всіх верств населення

Завдання 1.2 Сприяння відновленню історичного середовища та сучасному використанню об'єктів культурної спадщини

Завдання 1.3 Впровадження сучасних технологій з реставрації та консервації археологічних предметів

Оперативна ціль 2 Збереження історико-культурної спадщини та захист традиційного характеру середовища

Завдання 2.1 Контроль за утриманням і збереженням об'єктів культурної спадщини

Завдання 2.2 Виявлення, дослідження, облік та фіксація об'єктів культурної спадщини міста Києва у розрізі видозови та типової приналежності

Завдання 2.3 Проведення науково-просвітницької діяльності у сфері охорони та популяризації історико-культурної спадщини

НАПРЯМ 3.2. КУЛЬТУРА

ОПЕРАТИВНІ ЦІЛІ ТА ЗАВДАННЯ:

Оперативна ціль 1 Забезпечення галузі культури та креативних індустрій сучасною інфраструктурою

Завдання 1.1 Розвиток інфраструктури для надання високоякісних культурних послуг чоловікам та жінкам, зокрема шляхом створення культурних просторів і кластерів, з урахуванням принципів багатофункціональності, поліцентричності та доступності

Завдання 1.2 Модернізація та оновлення матеріально-технічної бази закладів культури відповідно до вимог часу, впровадження сучасних інформаційних технологій з урахуванням потреб усіх верств населення

Оперативна ціль 2 Актуалізація та просування національної культурної пропозиції

Завдання 2.1 Забезпечення киян / киянок і гостей міста актуальним національним культурним продуктом з урахуванням принципів доступності та пріоритетів суспільного розвитку, розширення надання культурних послуг у цифровому середовищі

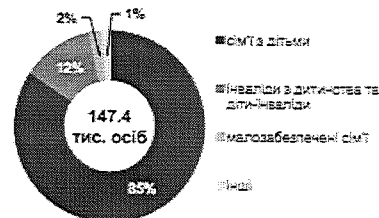
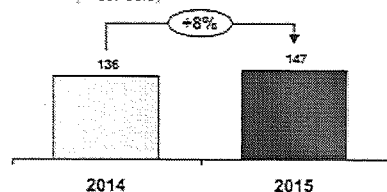


ТЕНДЕНЦІЇ ТА ОСНОВНІ ПРОБЛЕМИ СОЦІАЛЬНО-ЕКОНОМІЧНОГО РОЗВИТКУ МІСТА КИЄВА:

У місті Києві щорічно проводиться політика в напрямку покращення ситуації у сфері соціального захисту населення, зокрема нарощуються обсяги державної допомоги жителям столиці, які цієї допомоги потребують.



Кількість отримувачів державної соціальної допомоги в м. Києві (тис. осіб)



Обсяг допомоги з місцевого бюджету відповідним категоріям жителів м. Києва (млн грн)

Категорії одержувачів допомоги за соціальною ознакою	2015 рік
Закон України «Про державну допомогу сім'ям з дітьми»	1 594.3
Закон України «Про державну соціальну допомогу інвалідам з дитинства та дітям-інвалідам»	260.5
Закон України «Про державну допомогу малозабезпеченим сім'ям»	65.9
Інші одержувачі державної допомоги	17.4
Всього:	1 938.1

Місто Київ щорічно нарощує обсяги соціальної допомоги киянам-учасникам АТО та членам їх сімей, а також внутрішньо переміщеним особам.

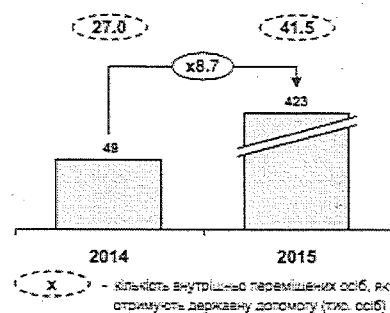


Матеріальна допомога учасникам АТО та членам їх сімей (млн грн)

Тип допомоги	2014	2015
Одноразова матеріальна допомога киянам-учасникам АТО	7.6	36.2
Щомісячна матеріальна допомога на покриття витрат на житлово-комунальні послуги	0.0	21.8
Одноразова матеріальна допомога членам сімей киян, які загинули під час проведення АТО (у тому числі на поховання)	0.4	1.3
Всього:	8.2	59.3



Матеріальна допомога внутрішньо переміщеним особам (млн грн)



- Завдання 2.2: Забезпечення закладів у сфері культури професійними кадрами з дотриманням принципів гендерної рівності
- Завдання 3.3: Популяризація українського культури і духовності, просування національного культурного продукту на міжнародній арені

УМОВИ УСПІШНОЇ ІМПЛЕМЕНТАЦІЇ СТРАТЕГІЇ

- Умова 1: «Фінансове забезпечення»**
 - Завдання 1.1: Залучення коштів державного бюджету та бюджету міста Києва
 - Завдання 1.2: Залучення коштів міжнародних фінансових організацій та донорів
 - Завдання 1.3: Використання змішаних форм фінансування, зокрема механізму державно-приватного партнерства
- Умова 2: «Міжнародне, міжрегіональне співробітництво та обмін досвідом»**
 - Завдання 2.1: Поглиблення міжнародного співробітництва міста Києва шляхом розвитку міжнародних партнерств і залучення передового зарубіжного досвіду для забезпечення сталого функціонування міського господарства та реалізації програм і проєктів з розвитку столиці
 - Завдання 2.2: Сприяння залученню коштів міжнародної технічної допомоги для реалізації міських проєктів
- Умова 3: «Залучення громадян до процесів формування, реалізації і контролю міських політик та розвиток громадської активності»**
 - Завдання 3.1: Сприяння утвердженню позицій неурядових організацій як впливових суб'єктів процесу розробки та впровадження міських політик
 - Завдання 3.2: Промоція та вдосконалення інструментів громадської участі, підвищення рівня громадської активності
 - Завдання 3.3: Розвиток форм безпосередньої демократії та локального врядування
 - Завдання 3.4: Сприяння утвердженню позиціонування міста Києва як європейської столиці демократії у спільноті міжнародних партнерів
 - Завдання 3.5: Сприяння формуванню стійкої національної ідентичності, громадянської свідомості та лідерства серед мешканців / мешканок міста Києва
 - Завдання 3.6: Впровадження і розвиток сучасних інклюзивних каналів комунікації «агата-громадськість» та забезпечення інформаційних потреб киян і киянок



ОПЕРАТИВНІ ЦІЛІ, ЗАВДАННЯ ТА ЗАХОДИ СТРАТЕГІЇ:

1

Підвищення соціальної захищеності мешканців

Підвищення забезпеченості соціальною інфраструктурою:

1.1

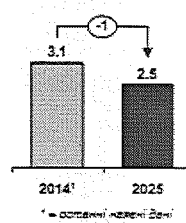
- Проведення капітального ремонту, реконструкції та придбання предметів довгострокового користування
- Поліпшення доступності та комфортності міста для осіб з інвалідністю (у співпраці з Комітетом доступності), зокрема облаштування пандусами закладів соціального обслуговування
- Створення додаткових установ із піклування про незахищених та малозабезпечених осіб, в т.ч.:
 - Формування мережі районних центрів з надання соціальних послуг (у форматі єдиного соціального простору)
 - Створення соціального гуртожитку для дітей-сиріт та дітей, позбавлених батьківського піклування, а також осіб з їх числа
 - Виділення службових квартир для створення та відкриття нових дитячих будинків сімейного типу
 - Створення мережі центрів (закладів) соціальної реабілітації для дітей та молоді з інвалідністю
 - Створення спеціалізованого закладу психоневрологічного профілю для осіб з інвалідністю
 - Створення центру ресоціалізації для молоді з числа груп ризику
 - Створення комунального закладу на Лівому березі з надання послуг для осіб без ПММ
 - Створення мережі соціальних квартир для вразливих груп населення
- Забезпечення житлом громадян, які потребують поліпшення житлових умов:
 - Забезпечення житлом дітей-сиріт, дітей, позбавлених батьківського піклування, та осіб з їх числа
 - Розвиток соціального житла, що безоплатно надається городянам, які потребують соціального захисту (на підставі договору найму на певний строк)
 - Забезпечення житлом червоників квартирного обліку та відселення з непридатних для проживання (аварійних) приміщень
 - Будівництво (придбання) доступного житла
 - Забезпечення житлом на умовах оренди громадян, які потребують поліпшення житлових умов

Ключові індикатори досягнення оперативних цілей за сектором:



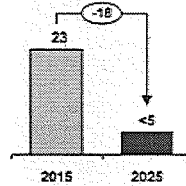
Коефіцієнт диференціації загальних доходів населення (декільний)

(решіє)



Кількість комунальних закладів соціальної сфери, що потребують капітального ремонту

(об'єкти)



- Завдання 3.7 Підвищення медіаграмотності та протидія дезінформації і пропаганді через розвиток комунікативних майданчиків
- Умова 4 «Цифрова трансформація міста Києва»**
- Завдання 4.1 Створення сучасної ефективної платформи управління міською інфраструктурою та даними
- Завдання 4.2 Відкриття нових можливостей сучасної смарт-економіки на основі інновацій і розвитку знань
- Завдання 4.3 Створення єдиної міської кроссвідомчої геоінформаційної системи, «цифрового двійника» міста з можливістю відображення в єдиному програмному середовищі усіх істотних об'єктів на території міста Києва, їх стану, зв'язків з іншими об'єктами, підприємствами, службами та установами, а також накладеними обмеженнями та правилами користування)
- Завдання 4.4 Створення / модернізації сучасної ефективної платформи управління міською інфраструктурою для консолідації електронних інформаційних баз і реєстрів, забезпечення публічного доступу до них та надання на їх базі послуг населенню в електронному вигляді
- Завдання 4.5 Забезпечення безперешкодного доступу до високошвидкісного Інтернету, зокрема шляхом створення, розвитку та супроводження міської мережевої інфраструктури, локальних мереж, зокрема з бездротовим доступом
- Завдання 4.6 Спрощення процедур отримання та цифровізація надання соціальної підтримки, розвиток системи моніторингу надання соціальних послуг, впровадження обліку отримувачів соціальних послуг міста Києва
- Завдання 4.7 Розширення кола міських електронних сервісів
- Завдання 4.8 Створення, розвиток і супроводження систем телеметрії та інтернету речей (IoT):
- моніторинг для безпеки міського середовища, екології, транспорту, охорони здоров'я, освіти
 - розвиток та супроводження платформ керування і аналітики систем інтернету речей (IoT)
- Завдання 4.9 Забезпечення безперебійної працездатності систем центру обробки даних (міського дата-центру) щодо безперервності бізнес-процесів, підвищення їх ефективності, а також забезпечення відмовостійкості та працездатності міських інформаційно-аналітичних систем та сервісів уже існуючих та тих, що розробляються
- Завдання 4.10 Модернізація операційного центру кібербезпеки відповідно до викликів у кіберпросторі



- Добудова проблемних житлових будинків/двогубдів (в т.ч. за участю комунальних підприємств)

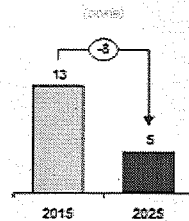
Підвищення ефективності функціонування системи соціальної допомоги:

1.2

- Підвищення професійної компетенції та якісного складу працівників соціальної сфери міста Києва
- Проведення соціальних досліджень, моніторингу соціальних послуг, наукового супроводу соціальної роботи
- Впровадження альтернативних та інноваційних форм і методів соціальної роботи (наприклад, впровадження родинних форм догляду за дітьми, які опинились у складних життєвих обставинах)
- Розробка і впровадження регіонального плану стосовно збільшення обсягів надання послуг з догляду на сімейній основі (в т.ч. реформування інтернатних закладів у місті Києві)
- Розширення спектру надання соціальних послуг:
 - Забезпечення надання комплексної соціальної підтримки учасникам АТО, членам їх сімей та членам сімей загиблих (померлих) киян, які брали участь в АТО
 - Соціально-побутові послуги одиноким непрацездатним особам
 - Професійна та трудова реабілітація осіб з інвалідністю
 - Розвиток програми «Картка киянина»
 - Розв'язання нагальних проблем внутрішньо переміщених осіб
 - Організація інформаційно-просвітницьких заходів з питань створення позитивного соціального клімату та попередження негативних соціальних явищ у суспільстві
- Впровадження механізму замовлення на соціальні послуги
- Підвищення рівня адресності соціальної допомоги
- Розробка та впровадження онлайн платформи надання соціальних послуг для осіб з інвалідністю
- Підготовка спеціалістів різних сфер міського господарства в контексті толерантного, рівноправного ставлення до осіб з інвалідністю та взаємодії з ними
- Створення єдиної інформаційно-аналітичної системи обліку громадян, які отримують пільги, виплати, соціальні послуги або потрапили в складні життєві обставини



Середній термін перебування на пільговому неволіному обліку соціально-незахищених громадян (на момент отримання житла)



Умова 5

«Підвищення ефективності та прозорості роботи міських органів влади і служб»

- Завдання 5.1 Підвищення ефективності внутрішнього контролю та внутрішнього аудиту
- Завдання 5.2 Забезпечення ефективного управління активами міста
- Завдання 5.3 Забезпечення доступності та актуальності інформації шляхом впровадження цифрових сервісів щодо об'єктів нерухомості міста Києва та оренди майна
- Завдання 5.4 Оптимізація активів комунальної власності міста Києва

Київський міський голова

Віталій КЛИЧКО

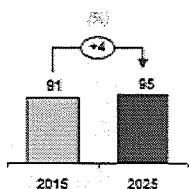


Посилення співпраці з приватним сектором, неприбутковими та неурядовими організаціями:

- Забезпечення партнерської взаємодії державного та громадського секторів у розвитку соціальної сфери
- Сприяння розвитку волонтерського руху
- Популяризація, підтримка та розвиток соціально відповідального підходу у діяльності підприємств та організацій
- Сприяння у працевлаштуванні для осіб з інвалідністю
- Забезпечення послуг щодо доставки продуктів та товарів першого вжитку малозахищеним верстам населення (у партнерстві із приватним бізнесом та міжнародними організаціями)



Питома вага дітей-сиріт та дітей, позбавлених батьківського піклування, які виховуються в сімейних формах виховання, у загальній кількості дітей даної категорії



Забезпечення своєчасності та належного рівня матеріальної допомоги незахищеним та малозабезпеченим категоріям населення:

- Спрощення та прискорення процесів отримання затверджених пільг (в т.ч. субсидій на сплату комунальних послуг)

1.4

ЗАГАЛЬНІ ІНДИКАТОРИ РЕЗУЛЬТАТИВНОСТІ ЗА СЕКТОРОМ:




Індикатори	Од. виміру	2015	2025
Рівень бідності в м. Києві (за відносним критерієм – 75% місячних сукупних витрат населення)	%	10	<5
Частка платників квартирного обліку, які були забезпечені житлом (або поліпшили житлові умови) протягом року (у загальній кількості тих, що перебували на квартирному обліку на початок року)	%	0,8	5,0
Отримання єдиної інформаційно-аналітичної системи обліку громадян, які отримують пільги, виплати, соціальні послуги або потрапили в складні життєві обставини	так / ні	ні	так
Частка осіб, які були внесені до єдиної інформаційно-аналітичної системи обліку громадян, які отримують пільги, виплати, соціальні послуги або потрапили в складні життєві обставини, у загальній чисельності таких осіб (тисяч осіб)	%	0	100

ІНДИКАТОРИ РЕЗУЛЬТАТИВНОСТІ, ЩО ХАРАКТЕРИЗУЮТЬ ВИКОНАННЯ ЦІЛЕЙ І ЗАВДАНЬ СТРАТЕГІЇ РОЗВИТКУ МІСТА КИЄВА

Напрямок	Оперативна ціль	Назва індикатора, одиниця виміру	Базове значення (2023 рік)	Проміжне значення (2025 рік)	Цільове значення (2027 рік)
Стратегічна ціль 1. Підвищення безпеки та якості життя мешканців / мешканок міста Києва					
1.1. Безпека та цивільний захист	1.1.1. Організація національного спротиву та сприяння посиленню обороноздатності	Кількість населення міста, яке пройшло підготовку та назначення до національного спротиву, тис. осіб	416	450	500
	1.1.2. Забезпечення безпеки життєдіяльності населення міста	Частка території міста, охопленої модернізованою системою оповіщення, %	30,0	70,0	100,0
		Частка підприємств, установ, організацій міста Києва, на яких за результатами заходів контролю за додержанням законодавства про охорону прав забезпечено належне функціонування системи управління охороною праці, %	31,0	55,0	80,0
	1.1.3. Сприяння створенню умов щодо підтримки публічної (громадської) безпеки і порядку, протидії злочинності	Динаміка кількості встановлених камер відеоспостереження, % до базового року	100,0	117,0	136,0
	Кількість об'єктів комунальної власності, забезпечених охороною, та безпеку яких покладено на КО «Муніципальна охорона», одиниць	1054	1275	1410	
		Кількість злочинів у місті, на 1 тис. населення	14,3	13,7	13,3
		Питома вага розкритих злочинів у загальній кількості виявлених злочинів у поточному році, %	46,3	40,0	44,0
		Середній час отримання наряду поліції, хвилини	менше 11	11–12	11–12
	1.2. Соціальна підтримка та допомога	1.2.1. Підвищення соціальної захищеності мешканців / мешканок	Частка внутрішньо переміщених осіб, охоплених заходами соціальної підтримки та допомоги, %	39,5	10,2
Частка ветеранів та ветеранок війни, зокрема киян-Захисників і Захисниць України, членів їхніх сімей та членів сімей загиблих (померлих) Захисників і Захисниць України, охоплених заходами в частині забезпечення соціальною підтримкою та іншими послугами, %			30,0	50,0	55,0
Рівень задоволення потреб населення у соціальних послугах, %			27,9	35,0	45,0

Бачення майбутнього стану сектору:

Київ – місто здорових людей.



СТРАТЕГІЧНА ЦІЛЬ:

ПІДВИЩЕННЯ
КОМФОРТУ ЖИТТЯ
МЕШКАНЦІВ М. КИЄВА

СЕКТОР 2.4.

**ОХОРОНА ЗДОРОВ'Я
ТА ЗДОРОВИЙ СПОСІБ ЖИТТЯ**

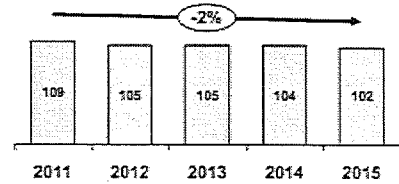
62					
Напрямок	Оперативна ціль	Назва індикатора, одиниця виміру	Базове значення (2023 рік)	Проміжне значення (2025 рік)	Цільове значення (2027 рік)
		Питома вага дітей-сиріт та дітей, позбавлених батьківського піклування, які виховуються в сімейних та наближених до сімейних формах виховання, у загальній кількості дітей даної категорії, %	92,3	93,9	95,0
		Частка осіб, постраждалих від домашнього насильства та / або насильства за ознакою статі, що отримали соціальну допомогу та підтримку, %	90,0	93,0	95,0
		Частка дітей-сиріт та дітей, позбавлених батьківського піклування, учасників бойових дій, осіб з інвалідністю, отриманою внаслідок збройної агресії Російської Федерації проти України, та членів їхніх сімей, членів сімей загиблих, померлих учасників та учасниць антитерористичної операції, захисників і захисниць України, які отримали житло впродовж року (у загальній кількості тих, що перебували на квартирному обліку в даній категорії осіб) на початок року, %	1,0	12,4	14,0
		Частка черговиків квартирного обліку, які були забезпечені житлом протягом року (у загальній кількості тих, що перебували на квартирному обліку на початок року), %	1,0	2,0	3,0
		Питома вага забезпеченості громадян житловими приміщеннями з житлового фонду соціального призначення, відсотків до загальної кількості громадян, які того потребують, %	52,0	73,0	95,0
		1.2.2. Забезпечення рівних прав і можливостей жінок і чоловіків в усіх сферах життя та розвитку територіальної громади міста Києва	Частка державних службовців та посадових осіб місцевого самоврядування, які пройшли навчання з питань застосування гендерних підходів у діяльності органів місцевої влади, %	19,0	40,0
1.3. Житлово-комунальне господарство	1.3.1. Стійкість, відновлення та розвиток комунальної інфраструктури	Протяжність нових теплових мереж, прокладених за сучасними технологіями, км	0,152	1,6	10,0
		Ступінь зношеності водопровідних мереж, %	70,2	65,0	60,0,



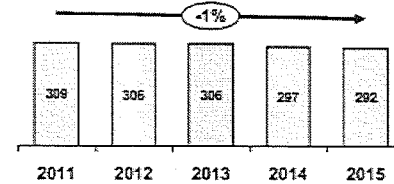
ТЕНДЕНЦІЇ ТА ОСНОВНІ ПРОБЛЕМИ СОЦІАЛЬНО-ЕКОНОМІЧНОГО РОЗВИТКУ МІСТА КИЄВА:

В останні роки спостерігається тенденція до зростання навантаження на лікарняні та амбулаторно-поліклінічні заклади м. Києва, що створює необхідність розвитку інфраструктури охорони здоров'я столиці.

Кількість ліжок у лікарняних закладах м. Києва на 10 000 осіб населення (одиноць)

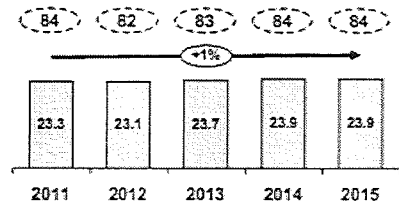


Співвідношення амбулаторно-поліклінічних закладів на 10 000 осіб населення (вісідбувань за зміну)

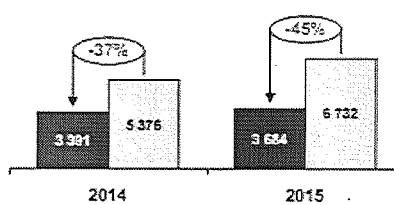


Кількість лікарів у м. Києві зростає протягом останніх років, що забезпечує стабільний рівень навантаження на одного лікаря, але при цьому спостерігається негативна тенденція до зростання розриву між рівнем оплати праці у галузі охорони здоров'я та середнім рівнем по м. Києву.

Кількість лікарів усіх спеціальностей (крім стоматологів) у м. Києві (тис. осіб)



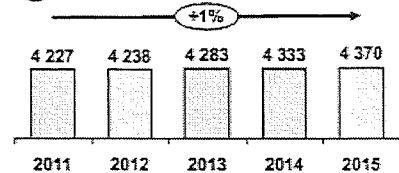
Середня заробітна плата у сфері охорони здоров'я у м. Києві (єди. / місяць)



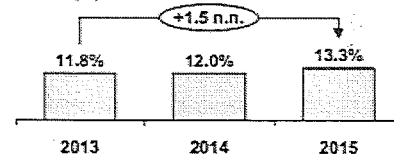
X - кількість лікарів на 10 000 осіб населення

Сьогодні у м. Києві спостерігається позитивна тенденція до зростання кількості спортивних споруд та залучення дітей та молоді до занять фізичною культурою та спортом.

Кількість спортивних споруд у м. Києві (одиноць)



Залучення дітей та молоді до занять спортом в ДЮСШ м. Києва (%)



Напрямок	Оперативна ціль	Назва індикатора, одиниця виміру	Базове значення (2023 рік)	Проміжне значення (2025 рік)	Цільове значення (2027 рік)	
	1.3.2. Системний розвиток енергоефективності	Ступінь зношеності каналізаційних мереж, %	62,8	59,0	55,0	
		Економія теплової енергії за рахунок впровадження енергозберігаючих заходів у будівлях закладів бюджетної сфери, %	15,0	15,0	15,0	
	1.3.3. Підвищення комфорту та якості життя містян	Економія енергоресурсів у будівлях ОСББ та ЖБК після впровадження енергозберігаючих заходів, %	20,0	22,0	25,0	
		Частка багатоквартирних будинків з організованою формою управління:				
	- створено ОСББ, %	15,9	16,5	17,2		
	- обрано управителів, %	3,6	5,4	6,6		
1.4. Транспорт та міська мобільність	1.4.1. Забезпечення якісного та ефективного управління транспортною системою міста	Відсоток споживачів, які відмовились від паперового рахунку-повідомлення на оплату житлово-комунальних послуг, %	19,0	25,0	35,0	
		Прийняття плану сталої міської мобільності, так/ні	ні	ні	так	
	1.4.2. Розвиток сталої, інклюзивної та стійкої до безпечних загроз транспортної інфраструктури	Закончення паркоміських зареєстрованих автомобілів в місті Києві, паркоміськ / 1 тис. зареєстрованих авто	37,55	38,68	40,04	
		Частка пішоходних переходів, пристосованих до потреб маломобільних категорій населення, у загальній кількості пішоходних переходів, %	25,4	44,4	>50	
	1.4.3. Розвиток громадського та пасажирського транспорту з урахуванням його екологічності, безпеки, доступності для осіб з інвалідністю та інших	Частка світлофорних об'єктів, обладнаних пристроями звукового оповіщення, %	36,7	>50	>70	
		Частка наземних переходів, обладнаних об'єктами світлофорного регулювання, %	32,1	40,0	>50	
	1.4.3. Розвиток громадського та пасажирського транспорту з урахуванням його екологічності, безпеки, доступності для осіб з інвалідністю та інших	Протяжність маршрутів громадського електротранспорту (трамвай, тролейбус), км	Кількість світлофорних об'єктів, на яких впроваджено адаптивне керування, одиниць	14	34	49
			Довжина велосипедних шляхів (доріжок, велосмуг, тощо), км / 100 тис. населення	6,9	12,1	16,1
		Середній рівень зносу рухомого складу наземного громадського транспорту, %	Частка населення міста, яке витратить не більше 60 хвилин на дорогу «дім - робота», «робота -	1525,0	1547,2	1636,0
			63,8	65,6	68,0	



ОПЕРАТИВНІ ЦІЛІ, ЗАВДАННЯ ТА ЗАХОДИ СТРАТЕГІЇ:

1 **Забезпечення якісної та доступної медицини в м. Києві**

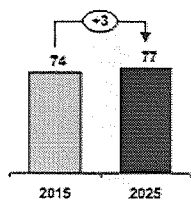
Приведення закладів охорони здоров'я у відповідність до сучасних потреб:

- Реконструкція та капітальний ремонт закладів охорони здоров'я, оновлення їх матеріально-технічної бази
- Будівництво нових закладів охорони здоров'я та їх забезпечення сучасною матеріально-технічною базою

Ключові індикатори досягнення оперативних цілей за сектором:



Очікувана тривалість життя при народженні (роки)



Розвиток первинної медичної допомоги:

- Удосконалення алгоритму наступності надання медичної допомоги
- Чітке визначення маршруту пацієнта з урахуванням локальних протоколів

Розвиток вторинної медичної допомоги:

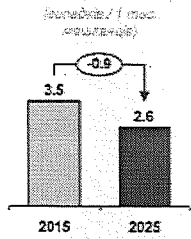
- Створення єдиного госпітального округу(-ів) за результатами проведеного аудиту медичних закладів
- Спеціалізація та визначення профілів надання медичної допомоги (медичних послуг) для кожного закладу охорони здоров'я

Інформатизація сектору охорони здоров'я:

- Використання інформаційно-комунікаційних технологій у сфері управління та надання медичних послуг за допомогою електронних засобів
- Вдосконалення Медичного порталу Києва



Смертність населення у провладатному віці



Підтримка незахищених та малозабезпечених верств населення:

- Створення місцевих механізмів забезпечення доступності медикаментів для незахищених та малозабезпечених верств населення
- Розвиток санаторно-курортного лікування для літлових категорій та дітей
- Медична реабілітація постраждалих від насильства в сім'ї, торгівлі людьми, наркозалежних

Напрям	Оперативна ціль	Назва індикатора, одиниця виміру	Базове значення (2023 рік)	Проміжне значення (2025 рік)	Цільове значення (2027 рік)	
	маломобільних груп населення, забезпечення якісної транспортної пропозиції	діля в один бік громадським транспортом, % Частка наземного громадського транспорту, пристосованого для осіб з інвалідністю та інших маломобільних груп населення, у загальній кількості, %				
1.5 Екополітика та охорона довкілля	1.5.1. Запобігання змінам клімату та поліпшення якості атмосферного повітря	Забезпеченість зеленими зонами загального користування, м ² / мешканця / мешканку	22,4 ¹	23,0	25,0	
		Рівень охоплення території міста Києва системою моніторингу стану навколишнього природного середовища, %	59,0	65,0	71,0	
		Частка водних об'єктів міста Києва, на яких здійснюється моніторинг екологічного стану якості води відповідно до вимог Водної Рамкової Директиви 2000/60/ЄС, %	69,2	79,0	90,0	
		Частка екологічно чистого наземного комунального громадського транспорту у загальній його кількості, %	49,6	49,3	50,8	
		Частка зелених насаджень в межах міста, %	49,5 ²	49,5 ²	49,6 ²	
		Рівень екологічної свідомості населення міста за результатами соціологічних досліджень, %	30,0	40,0	50,0	
		1.5.2. Збереження та відтворення екосистем, поліпшення стану навколишнього природного середовища	Частка територій та об'єктів природно-заповідного фонду від площі міста, %	25,9	25,9	26,0
			Площа територій та об'єктів природно-заповідного фонду, щодо яких передбачається розроблення документації із землеустрою щодо організації та встановлення меж територій та об'єктів природно-заповідного фонду м.Києва, га	57,29	150,0	200,0
		1.5.3. Розвиток та впровадження сучасної екологічно безпечної системи управління відходами	Частка термічно оброблених побутових відходів (від загального обсягу утворених відходів), %	11,0	12,0	12,0
			Частка роздільно зібраних ТПВ від загального обсягу утворених ТПВ, %	5,0	8,0	10,0
1.6. Охорона здоров'я та	1.6.1. Профілактика і раннє виявлення захворювань.	Очікувана тривалість життя при народженні, років	71	Тенденція до зростання	Тенденція до зростання	

¹ Чисельність постійного населення м.Києва станом на 01.02.2022, відповідно до листа Головного управління статистики у м.Києві від 18.01.2024 № 20-11489-25
² Зелені насадження, які перебувають на балансі УЗН, та ліси у межах міста Києва



Поширення можливостей для своєчасного виявлення та профілактики захворювань:

1.6

- Реалізація ініціативи FAST TRACK CITIES та виконання цілі «90-90-90» — безперервного каскаду заходів з профілактики, догляду та лікування, спрямованої на протидію епідемії ВІЛ-інфекції / СНІДу
- Здійснення заходів щодо раннього виявлення та лікування туберкульозу
- Створення систем спостереження та контролю за захворюваністю населення CDC Kiev
- Систематичне проведення імунізації населення м. Києва

Впровадження нових стандартів надання медичних послуг:

1.7

- Впровадження сучасних медичних стандартів, формулярної системи та індикаторів якості медичної допомоги

Вдосконалення системи надання екстреної медичної допомоги та медицини катастроф:

1.8

- Оновлення автомобільного парку та дооснащення необхідним обладнанням карет швидкої допомоги
- Забезпечення необхідної кількості укомплектованих бригад екстреної медичної допомоги
- Інтеграція електронних систем екстреної та лікарняної допомоги
- Створення єдиної диспетчерської служби невідкладної медичної допомоги в кожному районі м. Києва шляхом підключення до єдиної оперативної диспетчерської служби Центру екстреної медичної допомоги та медицини катастроф (прийм виклики за єдиним номером 103)

Посилення міжнародної співпраці:

1.9

- Створення можливостей для обміну досвідом
- Допомога мешканцям міста, що потребують лікування за кордоном (діти, учасники АТО тощо)
- Реалізація спільних проєктів з іншими містами та країнами


2

Підвищення ефективності системи управління у галузі охорони здоров'я

Розширення автономії закладів охорони здоров'я у фінансовій та управлінській діяльності:

2.1

- Ініціювання прийняття відповідних нормативних актів, що регламентують автономізацію закладів охорони здоров'я




Напрямок	Оперативна ціль	Назва індикатора, одиниця виміру	Базове значення (2023 рік)	Проміжне значення (2025 рік)	Цільове значення (2027 рік)
здоровий спосіб життя	заохочення до здорового способу життя	Смертність населення, випадків / 1 тис. мешканців / мешканок	15,5	Тенденція до зменшення	Тенденція до зменшення
		Смертність дітей у віці до 5 років, випадків / 1 тис. живонароджених	6,8	Тенденція до зменшення	Тенденція до зменшення
	1.6.2. Підвищення якості надання мешканцям / мешканкам столиці безоплатної медичної допомоги в межах програми державних гарантій медичного обслуговування населення та муніципальних програм	Співвідношення витратів бюджету міста Києва на підтримку та розвиток комунальних підприємств, установ та організацій галузі охорони здоров'я до доходів, отриманих за програмою медичних гарантій, %	70	50	30
		Частка підприємств, установ та організацій галузі охорони здоров'я, охоплених інформаційно-аналітичною системою збирання (отримання) медико-статистичної звітності, у загальній кількості підприємств, установ та організацій галузі охорони здоров'я, які розташовані на території м. Києва, %	20	> 60	> 80
	1.6.3. Створення умов для заняття фізичною культурою і спортом та дотримання здорового способу життя	Частка витратів бюджету міста Києва на фізичну культуру та спорт у загальних видатках бюджету міста Києва, %	1,5	1,6	1,8
		Частка населення міста Києва, охопленого всіма видами фізкультурно-оздоровчої роботи, %	5,0	25,0	27,0
		Частка дітей, що займаються в ДЮСШ, до загальної чисельності дітей віком до 18 років, %	12,0	13,0	14,0
		Частка киян / киянок, представлених у складі національних збірних команд України з олімпійських та неолімпійських видів спорту, %	30,0	31,0	32,0
		Рівень охоплення людей з інвалідністю всіма видами фізкультурно-оздоровчої роботи, %	1,5	2	2,5
		Динаміка кількості оновлених об'єктів спортивної інфраструктури територіальної громади міста Києва, % до базового року	100,0	120,0	140,0
	Частка спортивних залів та майстерних закладів загальної середньої освіти, які використовуються у вільний від занять час для тренувань ДЮСШ, %	57,0	65,0	70,0	



2.2

Створення належних організаційних умов для функціонування єдиного медичного простору:

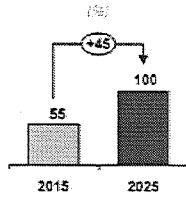
- Надання гарантованого державою обсягу медичної допомоги в закладах охорони здоров'я незалежно від підпорядкування
- Реалізація права пацієнта на вільний вибір лікаря та лікувального закладу
- Інтеграція приватних та відомчих закладів медицини в єдиний медичний простір



2.3

Зміна організаційно-правової форми управлінської структури закладів:

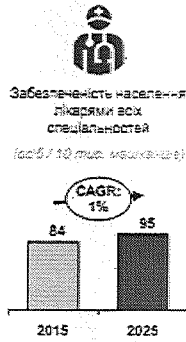
- Реорганізація міських лікарень у некомерційні комунальні підприємства (НКП)
- Викремлення непрофільної діяльності та забезпечення якісного харчування, послуг пралень та прибирання
- Аудит медичних закладів з подальшим визначенням нової структури ліжкового фонду
- Впровадження систем моніторингу, контролю і аналізу діяльності закладів охорони здоров'я та медперсоналу



2.4

Забезпечення системи охорони здоров'я міста професійними кадрами та зменшення їх плінності:

- Підготовка кадрів адміністративно-управлінського персоналу з врахуванням основ сучасного менеджменту
- Забезпечення належного фінансування та підвищення зарплати медичного персоналу, у т.ч. введення «подушової» форми оплати послуг та стимулювання за якість роботи
- Підготовка та перепідготовка фахівців у сфері громадського здоров'я
- Підвищення кваліфікації працівників екстреної медичної допомоги до сучасних стандартів



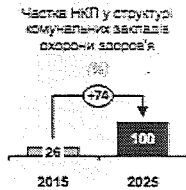
3

Вдосконалення механізмів фінансування системи охорони здоров'я

Впровадження нових механізмів фінансування на основі медичних послуг та гарантованого переліку медичних послуг:

- Укладання договорів про надання медичних послуг, що входять до гарантованого пакету медичних послуг
- Впровадження методики та розрахунок вартості медичних послуг

3.1



Напрямок	Оперативна ціль	Назва індикатора, одиниця виміру	Базове значення (2023 рік)	Проміжне значення (2025 рік)	Цільове значення (2027 рік)	
		Частка шкіл дитячо-юнацького спорту в м. Києві, які мають власні навчально-тренувальні бази, %	31,0	52,0	34,0	
		Частка астеранів / астеранок у загальній кількості осіб, залучених до фізкультурно-оздоровчої діяльності та фізкультурно-реабілітаційних заходів, %	3,6	7,0	12,0	
		Динаміка кількості дітей, охоплених заходами з оздоровлення та відпочинку, у % до базового року	100,0	110,0	118,0	
1.7. Освіта	1.7.1. Підвищення рівня забезпеченості освітньою інфраструктурою та її відновлення відповідно до вимог часу з урахуванням зовнішніх викликів	Рівень охоплення дошкільною освітою дітей-київ'ян / киянок дошкільного віку комунальними закладами дошкільної освіти, %	48,0	52,0	55,0	
		Частка приватних закладів дошкільної освіти у загальній кількості закладів дошкільної освіти м. Києва, %	53,0	34,0	35,0	
		Частка приватних закладів загальної середньої освіти у загальній кількості закладів загальної середньої освіти м. Києва, %	26,0	27,0	28,0	
		Частка закладів освіти, обладнаних найпростішими укриттями та захисними спорудами цивільного захисту, %	86,0	90,0	95,0	
		Забезпеченість учнів / учениць закладів загальної середньої освіти комп'ютерним обладнанням, одиниць / 100 учнів / учениць	14	15	16	
		1.7.2. Підвищення актуальності та якості освіти	Частка учнів / учениць, охоплених проектом «Нова українська школа», %	57,0	77,0	94,0
			Частка закладів загальної середньої освіти, в яких створено STEM- / STEAM-центри / класи, %	25,0	35,0	45,0
			Рівень охоплення позашкільною освітою дітей та учнівської молоді м. Києва до їх загальної кількості, з дезагрегацією за статтю, %	52,0	60,0	65,0
			Частка закладів загальної середньої освіти, у яких створено класи з інклюзивною формою навчання, %	62,0	82,0	90,0
			Динаміка кількості здобувачів / здобувачок освіти, які здобули первинну професійну підготовку за дуальною формою навчання, осіб	503	Тенденція до зростання	Тенденція до зростання
		Рівень середньомісячної заробітної плати працівників / працівниць	78,0	>79	>80	



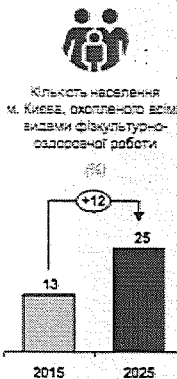
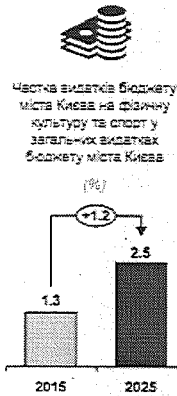
- Впровадження ефективних форм оплати на основі методики DRG
- Ініціювання питання включення міста Києва до пілотного проєкту щодо запровадження страхової медицини

4

Просування здорового способу життя серед мешканців міста

Популяризація здорового способу життя:

- Підтримка та проведення професійних та аматорських спортивних заходів
- Проведення шкільних спартакіад з різноманітних видів спорту на рівні школа-район-місто (напр., «Шкільний м'яч», «Шкільна баскетбольна ліга», «Шкільна гандбольна ліга» та ін.)
- Формування позитивного ставлення громадян до фізичної культури і спорту (в т.ч. шляхом поліпшення інформаційного середовища, впровадження соціальної реклами переваг рухової активності, організації заходів національно-патріотичного спортивного виховання тощо)
- Пропаганда здорового харчування та відмови від шкідливих звичок
- Просування соціальної відповідальності бізнесу, органів влади та громадських організацій щодо підтримки здорового способу життя власних працівників та киян загалом
- Введення інформативних занять у програми дошкільних навчальних закладів та розвиток дитячого спорту
- Збільшення кількості спортивних секцій з метою залучення дітей та підлітків до систематичних занять фізичною культурою та спортом
- Залучення людей з особливими потребами до фізкультурно-оздоровчої діяльності та фізкультурно-спортивної реабілітації
- Підтримка громадських організацій фізкультурно-спортивної спрямованості та напрямку активної мобільності (пішохідний та велосипедний рух тощо)



Розвиток інфраструктури та матеріально-технічної бази для розвитку фізичної культури та спорту, активного відпочинку та оздоровлення:

- Створення сучасних багатофункціональних навчально-тренувальних, спортивних та оздоровчих комплексів
- Створення та будівництво спортивних зон в місцях масового відпочинку киян (в т.ч. парки, сквери, пляжі та ін.)

4.2

67

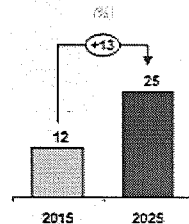
Напрямок	Оперативна ціль	Назва індикатора, одиниця виміру	Базове значення (2023 рік)	Проміжне значення (2025 рік)	Цільове значення (2027 рік)
		галузі освіти до середньомісячної заробітної плати по м. Києву, %			
		Частка закладів загальної середньої освіти, у яких проведена суверенізація (комплекс заходів із невичально-методичними супроводами педагогічних працівників), %	20,0	35,0	50,0
	1.7.3. Формування спрямованого і всебічно розвиненого молодого покоління	Частка молоді, охопленої заходами, спрямованими на утсрдження української національної та громадянської ієнтічності, з національно-патріотичного виховання, %	2,0	2,2	2,3
		Частка молоді, охопленої заходами молодіжної політики, %	37,0	39,0	42,0
		Частка молоді, охопленої заходами щодо участі у громадському житті міста Києва, %	1,3	1,4	1,5
		Частка дітей та молоді, охопленої позашкільними заняттями з особистого розвитку, зокрема тих, що відвідують підліткові клуби за місцем проживання, %	100,0	107,0	110,0
1.8. Публічний простір	1.8.1. Упорядкування та розвиток публічного простору	Частка незаконних тимчасових споруд для ведення підприємницької діяльності у загальній кількості таких об'єктів, %	<11,2	<8,2	<5,0
		Частка міських пляжів, обладнаних інфраструктурою для людей з інвалідністю та інших маломобільних груп населення, у загальній їх кількості, %	71,0	86,0	100,0
		Частка самовільно встановлених рекламних засобів у загальній кількості таких об'єктів у місті Києві, %	<19	<17	<15
		Частка населення міста, що задоволене станом благоустрою в місті, за результатами соціологічних досліджень, %	20,0	40,0	<50,0
		Динаміка кількості безпритульних тварин, які охоплені ветеринарними послугами (вакцинація, стерилізація), % до базового року	100,0	114,0	125,0
		Частка комунальних закладів та установ соціальної, культурної, медичної, освітньої, спортивної, торговельної, адміністративної сфер, в яких забезпечено доступність та комфортність для осіб з інвалідністю, у загальній кількості цих установ, %	28,7	80,0	100,



- Ефективне використання спортивних залів та майданчиків ЗНЗ для тренувань ДЮСШ у вільний від занять час
- Вдосконалення матеріально-технічного забезпечення дитячого, дитячо-юнацького та резервного спорту
- Забезпечення функціонування і розвитку мережі дитячих закладів оздоровлення та відпочинку, проведення їх реконструкції, відновлення роботи закладів, що були закриті чи перепрофільовані



Частка дітей, що займаються в ДЮСШ, до загальної чисельності дітей віком до 17 років



Забезпечення ефективного функціонування галузі фізичної культури та спорту міста Києва:

- Формування багаторівневого управління діяльністю у сфері фізичної культури і спорту м. Києва у відповідності до європейських практик
- Покращення умов праці фахівців у галузі фізичної культури та спорту
- Організація професійного навчання та підвищення кваліфікації працівників у галузі фізичної культури і спорту
- Удосконалення мотиваційно-спортивного середовища
- Організаційна та фінансова підтримка розвитку спорту вищих досягнень (в т.ч. підготовки спортсменів високого класу, їх виступів на міжнародних та всеукраїнських змаганнях)
- Підготовка спортивного резерву, підвищення ефективності роботи дитячо-юнацьких спортивних шкіл

ЗАГАЛЬНІ ІНДИКАТОРИ РЕЗУЛЬТАТИВНОСТІ ЗА СЕКТОРОМ:



Індикатори	Од. виміру	2015	2025
Смертність дітей у віці до 1 року	на 1000 новонароджених	7,5	4,0
Забезпеченість бригадами екстреної медичної допомоги	на 10 тис. мешканців	0,8	1,0
Ступінь знаності застатку екстреної медичної допомоги	%	87	<85
Скороченість надання екстреної медичної допомоги (часове добудо до 10 хвилин на екстрені випадки)	%	91	98
Динаміка загальної захворюваності дорослого населення в м. Києві (на 10 000 населення у віці 18 років і вище)	%	<0,2	<0,2
Середній строк проживання на лонгах стаціонарів	днів	10,4	8,0
Скритістю людей з особливими потребами всіма видами фізкультурно-оздоровчої роботи	%	1	5
Частка спортивних залів та майданчиків ЗНЗ, що використовуються у вільний від занять час для тренувань ДЮСШ	%	42	70
Частка шкіл дитячо-юнацького спорту в м. Києві, які мають власні навчально-тренувальні бази	%	18	25


68

Напрямок	Оперативна ціль	Назва індикатора, одиниця виміру	Базове значення (2023 рік)	Проміжне значення (2025 рік)	Цільове значення (2027 рік)
		Відсоток LED світильників в загальній кількості світлоточок зовнішнього освітлення міста Києва, %	40,0	55,0	70,0
1.9. Адміністративні послуги	1.9.1. Розвиток мережі сучасних центрів надання адміністративних послуг	Рівень доступності центрів надання адміністративних послуг, %	90,0	94,0	100,0
		Кількість ЦНАПів в місті Києві (центри та їх територіальні підрозділи) одиниця	19	25	30
		Частка позитивних відгуків про роботу ЦНАПів, %	95	97	100
	1.9.2. Забезпечення високої якості надання адміністративних послуг як інструмента побудови сервісного міста	Частка відвідувачів ЦНАП, які скористалися зонами самообслуговування, %	10,0	20,0	30,0
		Частка адміністративних послуг, що надаються в електронному вигляді, у загальному переліку адміністративних послуг, що надаються через ЦНАП в місті Києві, %	22,0	30,0	40,0
		Кількість комплексних послуг для ветеранів / ветеранок війни та членів їхніх сімей, одиниць	0	6	10
		Динаміка кількості запитів до реєстру територіальної громади міста Києва, % до базового року	100,0	110,0	140,0
		Динаміка кількості послуг, наданих через електронні сервіси щодо декларування місця проживання фізичних осіб, % до базового року	100,0	135,0	170,0
		Динаміка кількості місць надання послуг у сфері державної реєстрації актів цивільного стану в місті Києві, % до базового року	100,0	150,0	200,0
		Стратегічна ціль 2. Підвищення рівня конкурентоспроможності економіки міста Києва			
2.1. Промисловість та розвиток підприємництва	2.1.1. Стимулювання розвитку інноваційних сервісів та індустрій міста Києва	Питома вага підприємств, що займалися інноваціями, %	5,6 (за 2021 рік)	5,7	6,0
		Експорт товарів у розрахунку на 1 особу, дол. США	3229 ²	3500 ¹	4000 ¹
		Темп зростання експорту товарів, % до попереднього року	89,9	106,5	107,5
	2.1.2. Перетворення Києва у місто, відкрите для бізнесу	Відношення чисельності платників єдиного соціального внеску (далі – ЄСВ) в поточному році до чисельності платників ЄСВ в попередньому році, %	104,5	105,5	106,5
Відношення кількості діючих ЄСВ актів господарювання		57,0	58,0	59,0	

² Враховані наявні статистичні дані за показником «Середньорічна чисельність постійного населення» станом на 01.01.2022

Бачення майбутнього стану сектору:

Київ – чисте та зелене місто, мешканці якого бережно відносяться до довкілля.



СТРАТЕГІЧНА ЦІЛЬ:

ПІДВИЩЕННЯ
КОМФОРТУ ЖИТТЯ
МЕШКАНЦІВ М. КИЄВА

СЕКТОР 2.5.

ЕКОПОЛІТИКА ТА ОХОРОНА ДОВКІЛЛЯ



Напрямок	Оперативна ціль	Назва індикатора, одиниця виміру	Базове значення (2023 рік)	Проміжне значення (2025 рік)	Цільове значення (2027 рік)
		(фізичних та юридичних осіб) до кількості зареєстрованих, %			
		Динаміка доходів бюджету міста Києва від суб'єктів господарювання (фізичних та юридичних осіб) у % до попереднього року	120,6	107,0	107,5
		Динаміка кількості об'єктів інфраструктури підтримки підприємництва у % до попереднього року	103,1	104,1	105,1
		Кількість оприлюднених онлайн-дашбордів та наборів відкритих даних, що є у розпорядженні місцевих органів державної влади та місцевого самоврядування за напрямками «Громадський транспорт», «Торгівля», «Архітектура та містобудування», «Бюджет та фінанси», «Інфраструктура», «Комуніальна власність», «Міські ради», «Навколишнє середовище», «Освіта», «Охорона здоров'я», «Участь громадянства» та інше (згідно з переліком, затвердженим Постановою КМУ №835), одиниця	38	43	50
	2.1.3. Покращення доступу населення до ринку праці через підвищення трудової мобільності та адаптації до місцевих потреб	Рівень безробіття населення у віці 15–70 років (за методологією МОП), %	13,5 ⁴	11,4	9,5
Чисельність незайнятих громадян, які отримали роботу, тис. осіб		6,5	6,3	6,5	
Частка прислаштованих внутрішньо перемішених осіб до загальної кількості внутрішньо перемішених осіб, які отримували послуги міської служби зайнятості, %		24,0	24,5	25,0	
Рівень середньомісячної номінальної зарплатної плати, грн		24 373,0	31 780,0	37 859,0	
		Динаміка доходів до бюджету міста Києва від ПДФО, %	116,0	105,0	102,0
2.2. Інвестиції	2.2.1. Підвищення інвестиційної привабливості, просування інвестиційного потенціалу, залучення	Обсяг прямих іноземних інвестицій (інструменти участі в капіталі) у розрахунку на душу населення ⁵ , тис. дол.	4,2 ⁵	4,5 ⁵	4,6 ⁵
		Співвідношення кількості підписаних інвестиційних	15,0	15,0	20,0

⁴ Розрахунковий, за даними НБУ (інфляційний заїг січня 2024 р.) – рівень безробіття по Україні за 2023 рік – 19 %, по м. Києву – 70–72 % від показника по Україні

⁵ Розрахункові значення індикатора здійснюються відповідно до останніх оприлюднених даних на вебсайті Національного банку України станом на 31.12.2023 – 13 307,9 млн дол. США, прогнозних даних на 2025 рік – 13 000,0 млн дол. США та прогнозних даних на 2027 рік – 13 500,0 млн дол. США



ТЕНДЕНЦІЇ ТА ОСНОВНІ ПРОБЛЕМИ СОЦІАЛЬНО-ЕКОНОМІЧНОГО РОЗВИТКУ МІСТА КИЄВА:

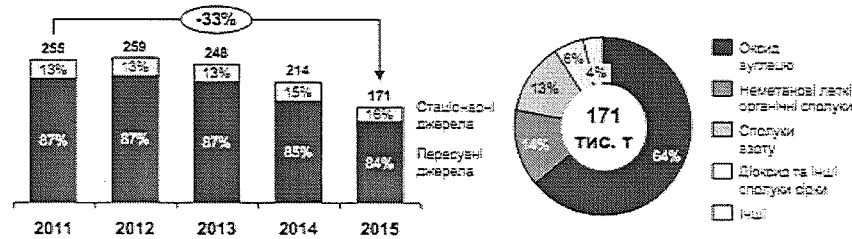
Протягом останніх років рівень викидів забруднюючих речовин в атмосферне повітря в місті Києві скоротився до ~170 тис. тон, ~ 85% з яких було утворено пересувними джерелами.



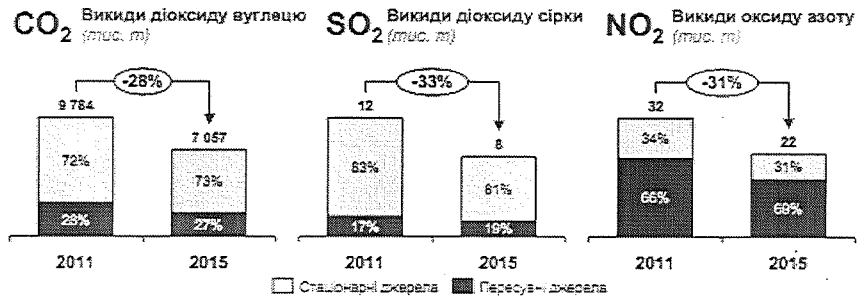
Викиди забруднюючих речовин в атмосферне повітря (тис. т)



Викиди в атмосферне повітря за видами окремих забруднюючих речовин (тис. т, 2015)



Викиди діоксиду вуглецю, діоксиду сірки та оксиду азоту також зменшилися, зокрема у зв'язку зі зниженням рівня промислової активності у м. Києві.



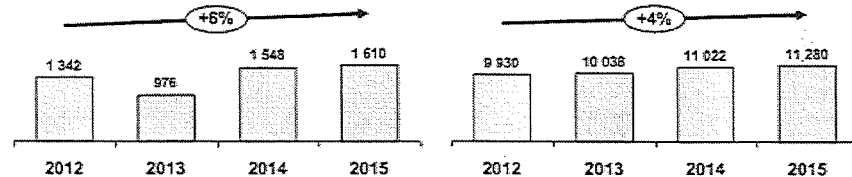
Утворення та накопичення відходів у місті Києві невинно зростає із середнім щорічним темпом у 6% та 4% відповідно.



Динаміка утворення відходів (тис. т)



Обсяг відходів, накопичених у місцях видалення відходів (тис. т)



Напря́м	Оперативна ціль	Назва індикатора, одиниця виміру	Базове значення (2023 рік)	Проміжне значення (2025 рік)	Цільове значення (2027 рік)
	інвестицій у розвиток міської інфраструктури	договорів до кількості заяв про інвестиційні ініціативи, % Рейтинг IDI's Major European Cities of the Future, місто Кредитний рейтинг міста за шкалою рейтингового агентства S&P (не нижче)	6 CCC+	≤5 BBB	≤5 BBB
2.3. Розбудова міста і земельні відносини	2.3.1. Забезпечення прозорості та економічної ефективності у сфері земельних відносин	Частка земель міста Києва, на яких здійснюється землеустрій, зокрема земель, які були охоронені інвентаризацією та інформація про які вносена до Державного і міського земельних кадастрів, %	53	82	90-100
	2.3.2. Гармонійний розвиток міста з урахуванням інтересів громади, бізнесу та влади	Внесені зміни до Генерального плану міста Києва, так / ні Рівень оновлення містобудівної документації, %	ні -	ні 100	так 100
2.4. Туризм	2.4.1. Відродження та підвищення ефективності використання туристичного потенціалу міста Києва	Динаміка кількості іноземних та внутрішніх туристів, % від базового значення Динаміка надходжень до бюджету міста Києва від спраляння туристичного збору, % від базового значення	100,0 100,0	120,0 110,0	140,0 120,0
	2.4.2. Формування безбар'єрного, безпечного та комфортного середовища в місті Києві	Динаміка кількості адаптованих об'єктів туристичної інфраструктури до потреб людей з інвалідністю (елементи туристичної навігації, міні-макету туристичних об'єктів із використанням шрифту Брайля та ін.), % від базового значення	100,0	110,0	120,0
Стратегічна ціль 3. Збереження історичної самобутності та розвитку культури у місті Києві					
3.1. Історико-культурна спадщина	3.1.1. Створення умов для ефективного використання економічного та туристичного потенціалу культурної спадщини	Динаміка кількості охоронних заходів, проведених на об'єктах культурної спадщини, % Динаміка кількості реалізованих програм, проектних рішень, реалізація яких може позначитися на об'єктах культурної спадщини, % Динаміка кількості відреставрованих археологічних предметів, %	100,0 100,0 100,0	102,0 103,0 102,0	107,0 105,0 105,0
	3.1.2. Збереження історико-культурної спадщини та захист традиційного характеру середовища	Динаміка кількості заходів, проведених з метою збереження об'єктів культурної спадщини, % Динаміка кількості об'єктів, на які розроблено	100,0 100,0	102,0 103,0	104,0 106,0



ОПЕРАТИВНІ ЦІЛІ, ЗАВДАННЯ ТА ЗАХОДИ СТРАТЕГІЇ:

1

Забезпечення екологічної безпеки в столиці та зниження негативного впливу на довкілля

Зменшення негативного впливу промисловості:

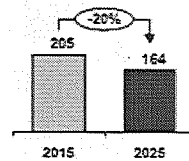
- Санация територій екологічно небезпечних підприємств та вивезення шкідливих речовин за межі міста для подальшої утилізації (ПАТ «Радикал», Київський спецкомбінат УкрДО «Радон» та ін.)
- Впровадження сучасних екологічних технологій на підприємствах міста Києва (в т.ч. систем очистки димових газів сміттєспалювального заводу «Енергія» ПАТ «Київенерго»)
- Впровадження локальної системи стимулювання підприємств, що переходять на відновлювані джерела енергії
- Створення організаційних, адміністративних та економічних умов для забезпечення світових еколого-економічних стандартів у діяльності суб'єктів господарювання в м. Києві
- Забезпечення виконання зобов'язань у сфері енергоефективності та протидії змінам клімату відповідно до «Угоди мерів»

Ключові індикатори досягнення оперативних цілей за сектором:



Викиди забруднюючих речовин в атмосферне повітря за рік

(тис. / мільйонів осіб)

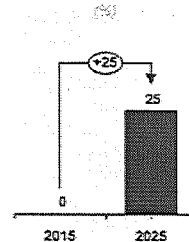


Впровадження сучасної системи контролю за станом довкілля:

- Створення регіонального центру моніторингу довкілля
- Вдосконалення системи моніторингу довкілля у м. Києві з використанням сучасних інформаційно-комунікаційних технологій та приладів контролю
- Оновлення екологічного паспорту міста Києва



Частка утилізованих відходів (від загальної обсягу утворених відходів)



Впровадження сучасних методів переробки твердих побутових відходів та обмеження їх поховання на полігонах:

- Запобігання утворенню стихійного накопичення відходів
- Реконструкція окремих карт полігону ТПВ № 5 із будівництвом сміттєпереробного комплексу
- Створення потужностей з переробки та утилізації ТПВ і рослинних відходів
- Створення системи роздільного збору та вторинної переробки сміття

1.3

71

Напря́м	Оперативна ціль	Назва індикатора, одиниця виміру	Базове значення (2023 рік)	Проміжне значення (2025 рік)	Цільове значення (2027 рік)
		актуалізовано) облікову та пам'яткоохоронну документацію, %			
3.2. Культура	3.2.2. Забезпечення галузі культури та креативних індустрій сучасною інфраструктурою	Кількість створених нових об'єктів культури-нарастаючим підсумком, починаючи з 2023 року, одиниць / 100 тис. населення	0,07	0,1	0,17
		Частка районів міста Києва, в яких створені нові заклади культури, нарастаючим підсумком, починаючи з 2023 року, %	20,0	30,0	50,0
		Частка громад національних меншин, залучених до організаційного забезпечення створення і функціонування Київського муніципального дому національностей, %	39,0	62,0	77,0
		Частка закладів культури, що потребують капітального ремонту, %	34,0	31,0	16,0
	3.2.2. Актуалізація та просування національної культурної пропозиції	Частка оновленого фонду бібліотек, зокрема на електронних носіях, нарастаючим підсумком, починаючи з 2023 року, %	1,4	5,3	9,3
		Кількість виставок (у музеях комунальної власності м. Києва та центральних міських бібліотеках), одиниць / 100 тис. мешканців / мешканок	39,6	40,7	41,3
		Частка населення, залученого до загальноміських культурно-мистецьких заходів, %	0,7	2,0	10,0
		Чисельність киян / киянок – переможців міжнародних мистецьких та творчих конкурсів з числа творчих працівників комунальних закладів культури, учнів і студентів комунальних початкових спеціалізованих та вищих мистецьких навчальних закладів, осіб / 100 тис. населення	257	>186	>220
		Кількість мистецьких проєктів комунальних концертних закладів, одиниць / 100 тис. населення	13,7	14,4	15,2
		Кількість платних відвідувань комунальних театрів, одиниць / 1 тис. населення	179	184	190
	Кількість платних відвідувань музеїв, одиниць / 1 тис. населення	61	62	65	
	Кількість екскурсій у музеях комунальної власності м. Києва, одиниць / 1 тис. населення	3,4	3,5	3,7	



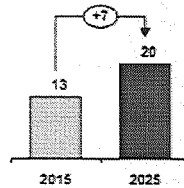
- Проведення агітаційно-роз'яснювальної роботи серед населення щодо роздільного збирання ресурсоємих компонентів побутових відходів

Підвищення екологічної свідомості мешканців міста:

- Інтеграція екологічної та кліматичної складової в освітній простір міста
- Проведення інформаційних кампаній (в т.ч. соціальна реклама, телепередачі тощо)



Площа земель природно-заповідного фонду (тис. га)

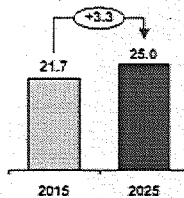


Охорона та раціональне використання природного середовища:

- Збільшення площі зелених зон загального користування та озеленених територій (в т.ч. за рахунок культивування зелених насаджень на придомових територіях новобудов)
- Спрощення порядку визначення території зелених зон, закріплення меж міських лісів, лісопарків, буферних парків гідропарків і парків, а також недопущення їх забудови
- Розвиток мережі територій та об'єктів природно-заповідного фонду (в т.ч. встановлення меж територій з особливими режимами використання)
- Створення ефективної системи управління об'єктами природно-заповідного фонду (в т.ч. патронаж з боку наукових установ та громадських організацій)
- Створення геоінформаційної системи природно-заповідних територій та об'єктів м. Києва
- Розробка та вжиття негалийних заходів для забезпечення збереження найбільш визначних ландшафтних об'єктів
- Розвиток музеїв середовищного типу та об'єктів ландшафтної архітектури
- Розробка та забезпечення подальшої реалізації концепції розвитку долини річки Дніпро (з урахуванням містобудівної документації)
- Поліпшення стану основних водних об'єктів м. Києва (річок, озер, каналів тощо), в т.ч. забезпечення жорсткого контролю за скидами забруднюючих речовин у водні об'єкти



Забезпеченість зеленими зонами загального користування (м²/мешканця)



Вдосконалення нормативно-правового регулювання:

- Розробка спільно з промисловими підприємствами міста Києва пропозицій щодо оновлення та наближення існуючих стандартів викидів до європейських
- Створення передумов імплементації вимог Водної Рамкової Директиви ЄС щодо захисту та використання водних об'єктів

Напрямок	Оперативна ціль	Назва індикатора, одиниця виміру	Базове значення (2023 рік)	Проміжне значення (2025 рік)	Цільове значення (2027 рік)
		Частка осіб з інвалідністю та особливими потребами, яким були надані культурні послуги, у загальній чисельності таких осіб, %	4,5	5,0	7,0
		Співвідношення середньомісячної заробітної плати працівників комунальної форми власності по галузі «Культура» до середньомісячної заробітної плати в місті Києві, %	71,3	78,6	86,6
Умови успішної імплементації Стратегії					
Умови успішної імплементації Стратегії	1. Фінансове забезпечення	Коефіцієнт обслуговування боргу (витрати з обслуговування боргу у відсотках від доходів з власних джерел міста), %	1,3	4,0	4,0
		Частка доходів з власних джерел міста (у відсотках від загальних доходів міста), %	89,4	30,0	30,0
		Коефіцієнт фактичного збору податків, %	102,5	100,0	100,0
	2. Міжнародне, міжрегіональне співробітництво та обмін досвідом	Кількість проєктів, до реалізації яких залучено кошти міжнародної технічної допомоги, одиниць	5	5	6
		3. Залучення громадян до процесів формування, реалізації і контролю міських політик та розвиток громадської активності	Частка киян / киянок, долучених до громадських та волонтерських ініціатив (за результатами соціологічних досліджень), %	35,0	45,0
	Рівень зацікавленості киян / киянок різних вікових груп у відвідуванні тематичних заходів у відкритих громадських просторах (за результатами соціологічних досліджень), %	55,0	60,0	65,0	
	Частка залученості киян / киянок до інструментів громадської участі (за результатами соціологічних досліджень), %	30,0	35,0	40,0	
	Рівень зацікавленості киян / киянок проблемами громади (за результатами соціологічних досліджень), %	40,0	45,0	50,0	
	Частка залученості киян / киянок до вирішення проблем громади (за результатами соціологічних досліджень), %	30,0	40,0	50,0	
	Індекс демократизації в місті Києві, %	50,0	60,0	70,0	
Рівень оцінки киянами / киянками різних вікових груп їх національної ідентичності та громадянської свідомості (за результатами соціологічних досліджень), %	65,0	75,0	85,0		



ЗАГАЛЬНІ ІНДИКАТОРИ РЕЗУЛЬТАТИВНОСТІ ЗА СЕКТОРОМ:



Індикатори	Од. виміру	2015	2025
Частка спалених відходів (всі загального обсягу утворених відходів)	%	18,9	22,0
Динаміка обсягу побутових відходів, накопичених у спеціальних відходах міста, по відношенню до попереднього року (розраховується по об'єму)	%	10,9	<0,1
Індекс забруднення атмосфери (ІЗА) середній по місту	Бали (0,1-18)	9,9	<5,0
Частка водних об'єктів міста Києва, на яких здійснюється моніторинг екологічного стану застосовуючи до вимог Всесвітньої Рамкової Конвенції 2002/2003	%	0	100
Розробка та затвердження концепції розвитку рекреаційно-туристичної зони долини річки Дніпро	так/ні	ні	так



Напрямок	Оперативна ціль	Назва індикатора, одиниця виміру	Базове значення (2023 рік)	Проміжне значення (2025 рік)	Цільове значення (2027 рік)
		Рівень позитивного сприйняття киянами / киянками різних вікових груп заходів з реалізації політики декомунізації та деколонізації у столиці (за результатами соціологічних досліджень), %	40,0	50,0	60,0
		Частка локального телевізійного контенту, створеного комунальним підприємством Київської міської ради, «ТК «Київ», у загальному обсязі власного телевізійного мовлення, %	67,0	70,0	72,0
		Частка локального радіоного контенту, створеного комунальним підприємством «Радіостанція «Голос Києва», у загальному обсязі власного Київського радіомовлення, %	68,0	72,0	74,0
		Частка киян / киянок різних вікових категорій, які можуть визначити джерела інформаційних потоків, що дають правдиву інформацію (за результатами соціологічних досліджень), %	50,0	55,0	60,0
4. Цифрова трансформація міста Києва		Кількість унікальних відвідувачів інтернет-порталу КМДА, тис. відвідувачів/рік	5500	5000	5500
		Створена цифрова модель міста (Digital Twins), так/ні	ні	ні	так
		Динаміка приросту опублікованих сервісів міського порталу послуг, %	5,0	35,0	50,0
		Відсоток критичних інформаційно-комунікаційних систем, по яких проводиться моніторинг прозорості, %	15,0	50,0	85,0
5. Підвищення ефективності та прозорості роботи міських органів влади і служб		Частка структурних підрозділів виконавчого органу Київської міської ради (Київської міської державної адміністрації) та районних в місті Києві державних адміністрацій, які в установленому порядку забезпечують представлення документування та звітування щодо внутрішнього контролю, %	60,0	70,0	75,0
		Частка структурних підрозділів виконавчого органу Київської міської ради (Київської міської державної адміністрації), сертифікованих на відповідність вимогам стандарту ISO 9001, %	0	3,0	10,0
		Частка збиткових економічно активних комерційних підприємств, що належать до	31,5	Тенденція до зменшення	Тенденція до зменшення

Бачення майбутнього стану сектору:

Київ – місто з комфортним і естетичним публічним простором, що оберігається киянами.



СТРАТЕГІЧНА ЦІЛЬ:
ПІДВИЩЕННЯ
КОМФОРТУ ЖИТТЯ
МЕШКАНЦІВ М. КИЄВА

СЕКТОР 2.6. ПУБЛІЧНИЙ ПРОСТІР



74

Напрямок	Оперативна ціль	Назва індикатора, одиниця виміру	Базове значення (2023 рік)	Проміжне значення (2025 рік)	Цільове значення (2027 рік)
		комунальної власності територіальної громади м. Києва, %			
		Створена база даних технічної та правової документації на об'єкти нерухомості міста Києва, так / ні	ні	так	так
		Рівень наповнення бази даних, %	0	45-50	90-100
		Середньорічні надходження до бюджету міста Києва від приватизації комунального майна, % до базового року	100,0	110,0	120,0
		Середньорічний дохід комунальних підприємств від надходжень з оренди комунального майна, % до базового року	100,0	115,0	125,0

Київський міський голова

Віталій КЛИЧКО




ТЕНДЕНЦІЇ ТА ОСНОВНІ ПРОБЛЕМИ СОЦІАЛЬНО-ЕКОНОМІЧНОГО РОЗВИТКУ МІСТА КИЄВА:

Результати опитування мешканців міста Києва свідчать про необхідність вжиття заходів щодо поліпшення публічного простору міста.



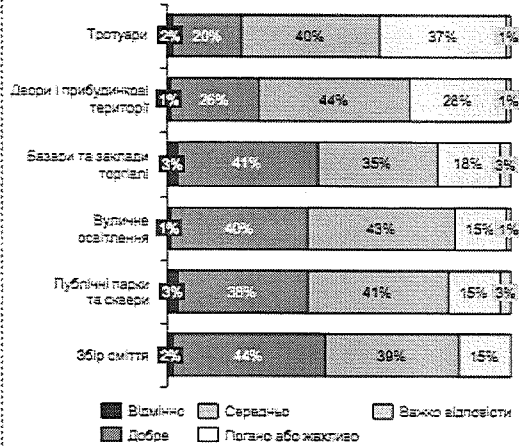
Зведений індекс оцінки якості обслуговування та послуг у містах України



Значення індексу:

• 1 - «жахливо» • 5 - «важко»

Оцінка мешканцями м. Києва якості ключових сфер публічного простору

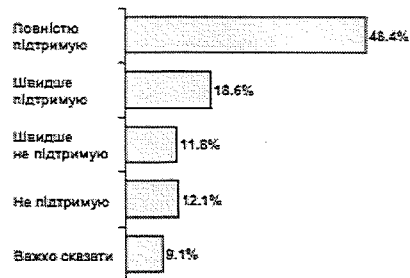


Джерело: Міжнародний республіканський інститут та Соціологічна група «Рейтинг». Всеукраїнське муніципальне опитування, січень-лютий 2016 р.

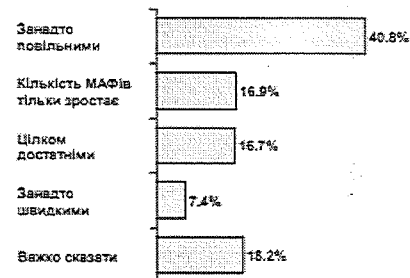
Більшість мешканців міста Києва підтримують політику зменшення кількості тимчасових споруд для ведення підприємницької діяльності, однак вважають її недостатньо ефективною.



«Чи підтримуєте ви політику київської влади щодо зменшення кількості МАФів?»



«Чи достатніми темпами відбувається процес зменшення кількості МАФів в Києві?»



Джерело: Центр досліджень та комунікацій. Публічний сайт «Київський омнібус», м. Київ, квітень 2016 р.



ОПЕРАТИВНІ ЦІЛІ, ЗАВДАННЯ ТА ЗАХОДИ СТРАТЕГІЇ:

1

Впорядкування та розвиток публічного простору

Розвиток територій міста:

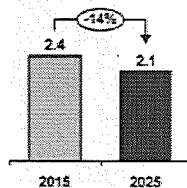
- Розвиток прибудинкових територій шляхом залучення та підтримки ініціатив мешканців, надання їм консультацій та юридичної допомоги
- Модернізація інфраструктури міського простору (в т.ч. системи освітлення магістралей, тротуарів, наземних пішохідних переходів тощо)
- Впровадження єдиної вуличної навігації українською та англійською мовами (в т.ч. будинкових покажчиків)
- Розмежування та закріплення території вулиць за окремими балансоутримувачами
- Створення комфортних умов перебування в існуючих парках міста, а також облаштування нових парків та зон відпочинку (в т.ч. реалізація програми «Київські парки»)
- Впорядкування міських пляжів та приведення їх у відповідність з європейськими стандартами
- Реконструкція об'єктів Київського зоологічного парку загальнодержавного значення
- Впровадження концепції «Культурний викуп тварин в місті»
- Модернізація існуючих та створення нових притулків для тварин

Ключові індикатори досягнення оперативних цілей за сектором:



Кількість тимчасових споруд для ведення підприємницької діяльності

(одиноць / тис. мешканців)



Впорядкування об'єктів міського простору:

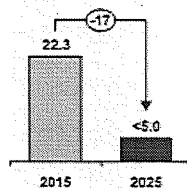
Впорядкування тимчасових споруд для ведення підприємницької діяльності, засобів пересувної та сезонної торгівельної мережі, ринків та АГЗС

- Скорочення кількості тимчасових споруд для ведення підприємницької діяльності у відповідності до комплексної схеми розміщення тимчасових споруд в місті Києві
- Посилення контролю за розміщенням пересувних засобів дрібнороздрібної торгівельної мережі та об'єктів сезонної дрібнороздрібної торгівельної мережі відповідно до затверджених в місті Києві порядку та схем
- Розподіл вільних місць для розміщення тимчасових споруд для ведення підприємницької діяльності на конкурсній основі
- Популяризація механізму переведення приміщень з житлового до нежитлового фонду на перших поверхах для ведення підприємницької діяльності
- Впорядкування мережі АГЗС
- Сприяння проведенню реконструкції підприємств ринкової мережі



Частка нелегальних тимчасових споруд для ведення підприємницької діяльності (від загальної кількості таких об'єктів)

(%)





Впорядкування об'єктів зовнішньої реклами та інформаційних носіїв

- Затвердження комплексних схем розміщення об'єктів зовнішньої реклами в місті Києві
- Створення процедури розміщення афіш культурних заходів на культурних закладах міста Києва
- Розробка та впровадження концепції розміщення реклами на громадському транспорті міста Києва
- Впровадження механізмів відкритих аукціонів на право встановлення рекламних засобів на об'єктах комунальної власності територіальної громади міста Києва
- Впровадження електронної процедури оформлення документів щодо встановлення інформаційних носіїв та об'єктів зовнішньої реклами

Впорядкування прибережних територій та розміщення стоянкових суден

- Розробка та погодження комплексної схеми розміщення стоянкових суден із визначенням їх цільового використання, регламенту екологічних вимог
- Розробка та впровадження процедури проведення відкритих конкурсів щодо визначення суб'єктів господарювання, які розміщатимуть свої стоянкові судна на місцях, визначених комплексною схемою розміщення

Удосконалення нормативно-правового забезпечення:

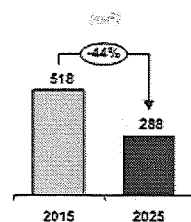
- Ініціювання внесення змін до законодавства щодо врегулювання питань благоустрою міста (наприклад, з питань надання дозвільної документації, демонтажу об'єктів, застосуванню штрафів, участі громадськості тощо)
- Вдосконалення «Правил благоустрою м. Києва» та розробка стандартів міського середовища, прийняття концепції «Комфортне місто»
- Ініціювання вдосконалення законодавства з питань регулювання торгівлі (наприклад, режиму роботи, продажу алкоголю / тютюну тощо)
- Вдосконалення правил утримання домашніх тварин та поводження з безпритульними тваринами в місті Києві

Контроль за створенням та утриманням міського простору:

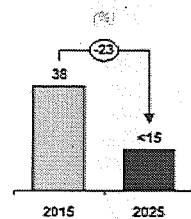
- Посилення контролю за дотриманням комплексних схем розміщення тимчасових споруд для ведення підприємницької діяльності, стоянкових суден та об'єктів зовнішньої реклами
- Посилення контролю за дотриманням «Правил благоустрою м. Києва» та «Посібника з вуличного дизайну м. Києва»



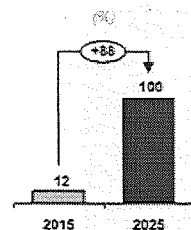
Загальна площа рекламних носіїв у місті Києві



Частка нелегальних рекламних носіїв (віо загальної кількості таких об'єктів) у місті Києві



Співвідношення кількості місць у притулках для безпритульних тварин до загальної кількості таких тварин



1.3

1.4

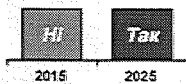


- Посилення відповідальності (в т.ч. матеріальної) за порушення нормативних вимог, що стосуються благоустрою міста Києва
- Контроль за дотриманням визначеного функціонального призначення об'єктів міського простору
- Залучення громадськості та взаємодія з волонтерськими та благодійними організаціями з питань організації публічного простору
- Забезпечення публічного доступу до інформації щодо виданих дозвільних документів на розміщення об'єктів зовнішньої реклами, тимчасових споруд для ведення підприємницької діяльності, засобів пересувної та сезонної торгівельної мережі через портал Містобудівного кадастру
- Запуск інструменту «Я – інспектор благоустрою» на порталі Містобудівного кадастру
- Посилення контролю у сфері надання дозвільних документів, що регламентують підключення до комунікацій
- Створення системи контролю за дотриманням екологічного, водного та містобудівного законодавства, вимог, умов, надання права на розміщення стоянкових суден
- Запровадження щорічного 3D сканування, як інструменту інвентаризації усіх об'єктів міського простору
- Посилення контролю за утриманням домашніх тварин та регулювання чисельності безпритульних тварин гуманними методами
- Створення системи контролю за порушенням правил утримання домашніх тварин в місті Києві



Запроваджено інструмент
«Я – інспектор
благоустрою»

(2015 / 2025)



ЗАГАЛЬНІ ІНДИКАТОРИ РЕЗУЛЬТАТИВНОСТІ ЗА СЕКТОРОМ:



Індикатори	Од. виміру	2015	2025
Частка модульних АГЗП у місті Києві, встановлених з порушенням вимог Правил благоустрою м. Києва (від загальної кількості таких об'єктів)	%	100	0
Частка демонтованих модульних АГЗП у кількості видалених модульних АГЗП, що встановлені з порушенням вимог Правил благоустрою м. Києва	%	63	100
Кількість рекламних носіїв у місті Києві	одиниць / км ²	32,5	28,8
Кількість міських пляжів громадської інфраструктури для людей з обмеженими можливостями	одиниць	0	7
Кількість спортивних майданчиків на пляжах міста	одиниць	5	15
Кількість проведених стертизовий безпритульних тварин (до кількості тварин, що були зареєстровані в базі протягом звітного періоду)	%	227	100
Частка прикладених безпритульних тварин у загальній кількості тих, що зареєстровані в базі (станом на кінець звітного періоду)	%	85	100

Бачення майбутнього стану сектору:

Київ – місто, що ефективно взаємодіє зі своїми мешканцями шляхом використання найсучасніших технологій.



СТРАТЕГІЧНА ЦІЛЬ:

ПІДВИЩЕННЯ
КОМФОРТУ ЖИТТЯ
МЕШКАНЦІВ М. КИЄВА

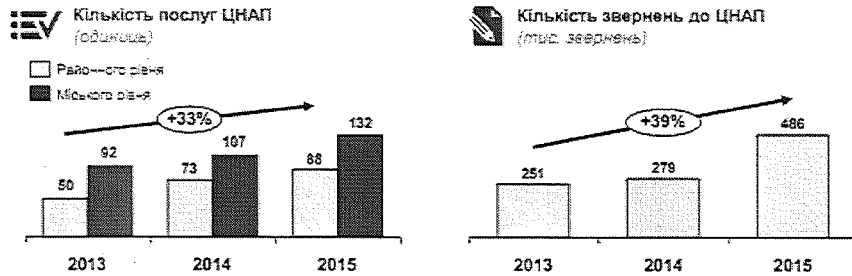
СЕКТОР 2.7.

АДМІНІСТРАТИВНІ ПОСЛУГИ

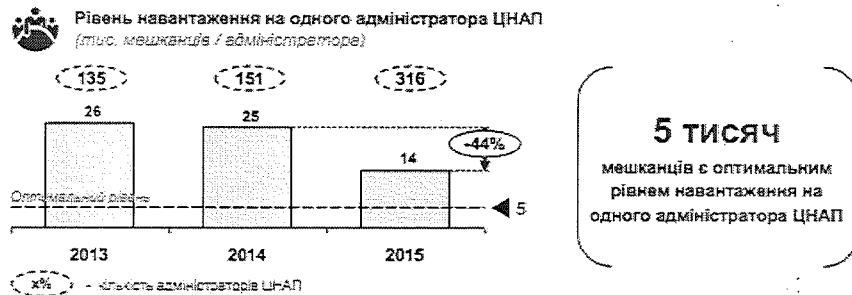


ТЕНДЕНЦІЇ ТА ОСНОВНІ ПРОБЛЕМИ СОЦІАЛЬНО-ЕКОНОМІЧНОГО РОЗВИТКУ МІСТА КИЄВА:

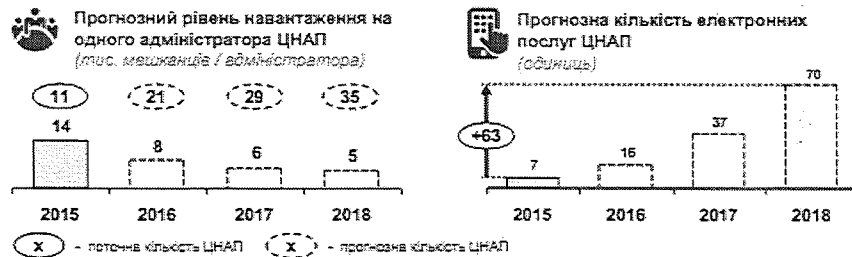
Протягом останніх років перелік адміністративних послуг, які надаються через ЦНАП міста Києва, значно розширився, що, зокрема, стало одним із факторів збільшення попиту на такі послуги серед мешканців міста.



У 2015 році за рахунок збільшення кількості адміністраторів ЦНАП вдалося зменшити навантаження на працівників на 44%, але досягнутий рівень досі втричі вищий за оптимальний.



З метою зменшення навантаження на працівників ЦНАП та підвищення якості надання адміністративних послуг необхідно розширити мережу ЦНАП та збільшити кількість послуг, що надаються в електронному вигляді.



ОПЕРАТИВНІ ЦІЛІ, ЗАВДАННЯ ТА ЗАХОДИ СТРАТЕГІЇ:

1

Створення сучасної та розгалуженої системи центрів надання адміністративних послуг європейського зразка

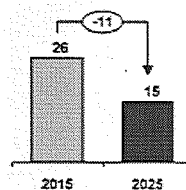
Розвиток територіальних підрозділів районних центрів надання адміністративних послуг:

- Забезпечення передумов для створення належної системи управління сферою надання адміністративних послуг, взаємозв'язку та підпорядкування міського та районного рівнів ЦНАП
- Створення нових територіальних підрозділів ЦНАП
- Реконструкція та модернізація існуючих ЦНАП (в т.ч. з метою надання послуг особам з обмеженими фізичними можливостями)
- Створення належної матеріально-технічної бази ЦНАП на території міста Києва
- Формування та просування єдиного бренду (ЦНАП)

Ключові індикатори досягнення оперативних цілей за сектором:



Середній час очікування заявки у черзі ЦНАП (хвилини)



1.2

Кадрове забезпечення:

- Збільшення кількості адміністраторів ЦНАП
- Забезпечення ефективного управління людськими ресурсами, вирішення питання кадрового забезпечення ЦНАП за рахунок мобільної групи адміністраторів
- Впровадження сучасної та прозорої системи заохочення працівників
- Створення платформи для навчання адміністраторів, обміну знаннями та навичками якісного надання послуг

2

Підвищення якості надання адміністративних послуг

Надання адміністративних послуг в електронному вигляді:

- Розширення кількості адміністративних послуг, що надаються в електронному вигляді
- Створення мобільної версії зовнішнього сайту та / або мобільного додатку
- Розвиток та модернізація офіційного веб-порталу адміністративних послуг міста Києва (зовнішнього сайту та внутрішнього порталу)
- Інтеграція внутрішнього порталу та зовнішнього сайту офіційного веб-порталу адміністративних послуг міста Києва з державними та міськими електронними реєстрами

2.1



Уніфікація адміністративних послуг:

2.2

- Реалізація рішення Київської міської ради «Про визначення переліків адміністративних послуг, які надаються через центри надання адміністративних послуг в місті Києві»
- Оптимізація процедур отримання адміністративних послуг на рівні міста та районів
- Розмежування адміністративних та державних / публічних послуг, які не є адміністративними, на території міста Києва

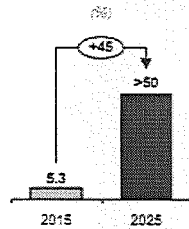
Впровадження системи управління якістю адміністративних послуг:

2.3

- Створення єдиного стандарту надання адміністративних послуг на рівні м. Києва
- Мінімізація кількості документів та оптимізація процедур надання адміністративних послуг через погодження технологічних карток адміністративних послуг
- Систематичне проведення аудиту та дослідження рівня якості надання адміністративних послуг і задоволеності клієнтів рівнем їх обслуговування із залученням до цієї роботи незалежних експертів та громадськості, оперативне реагування на виявлені недоліки
- Формування ефективної взаємодії і комунікації, отримання зворотного зв'язку від заявників за допомогою мобільного додатку та / або зовнішнього веб-сайту
- Розробка та впровадження критеріїв / механізмів оцінки роботи адміністраторів, а також суб'єктів надання адміністративних послуг
- Розробка системи преміювання та депреміювання працівників ЦНАП та інших суб'єктів надання адміністративних послуг



Частка адміністративних послуг, що надаються в електронному вигляді до загального переліку адміністративних послуг, які надаються через ЦНАП у місті Києві (станом на кінець звітного періоду)



ЗАГАЛЬНІ ІНДИКАТОРИ РЕЗУЛЬТАТИВНОСТІ ЗА СЕКТОРОМ:



Індикатори	Од. виміру	2015	2025
Кількість ЦНАП в місті Києві (центри та їх територіальні підрозділи)	одиниць	12	35
Продукція سازمانів ЦНАП	відвідувачів / день	8 200	10 000
Відношення розміру середньої заробітної плати адміністратора ЦНАП до середньомісячної мінімальної заробітної плати по місту Києву	%	84	>100
Реалізація рішення КМР «Про визначення переліків адміністративних послуг, які надаються через ЦНАП у місті Києві» у міському ЦНАП	%	н/д	100
Частка позитивних відгуків про роботу ЦНАП	%	84	>80

Бачення майбутнього стану сектору:

Київ – флагман освітніх реформ, що забезпечує доступну, якісну та актуальну освіту для мешканців міста.




СТРАТЕГІЧНА ЦІЛЬ:

ПІДВИЩЕННЯ
КОМФОРТУ ЖИТТЯ
МЕШКАНЦІВ М. КИЄВА

СЕКТОР 2.8.

ОСВІТА






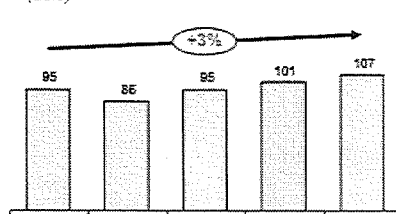
ТЕНДЕНЦІЇ ТА ОСНОВНІ ПРОБЛЕМИ СОЦІАЛЬНО-ЕКОНОМІЧНОГО РОЗВИТКУ МІСТА КИЄВА:

Місто Київ характеризується високим рівнем якості освіти у порівнянні з іншими регіонами України – учні столиці демонструють високі результати ЗНО та успішно виступають на фінальних етапах учнівських олімпіад.

ТОП-5 регіонів України за результатами ЗНО з української мови і літератури: частка осіб з балом 180-200¹
(%)



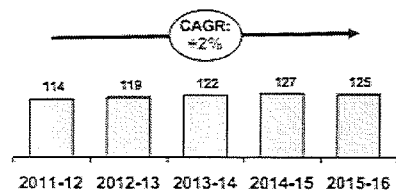
Кількість учнів ЗНЗ м. Києва – переможців фінального етапу учнівських олімпіад за навчальними роками
(осіб)



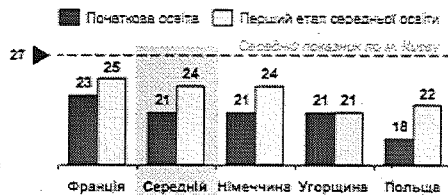
¹ – За результатами ЗНО, отриманими випускниками ЗНЗ 2016 року.

Актуальною проблемою освітньої сфери міста Києва є зростання навантаження на освітні заклади, зокрема за рахунок дітей внутрішньо переміщених осіб із районів проведення АТО та АР Крим.

Завантаженість місць у ДНЗ м. Києва (дітей у ДНЗ / 100 місць у ДНЗ)

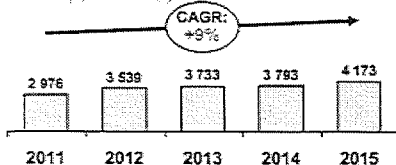


Середня наповнюваність класів у ЗНЗ (учні у ЗНЗ на класну кімнату)

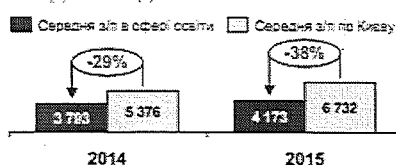


В останні роки номінальна заробітна плата працівників освіти поступово зростає, але при цьому спостерігається негативна тенденція до збільшення розриву між рівнем оплати праці у галузі освіти та середнім рівнем по м. Києву.

Динаміка номінальної заробітної плати у сфері освіти у місті Києві (єди / місяць)



Середньомісячна заробітна плата у сфері освіти у місті Києві (єди / місяць)





ОПЕРАТИВНІ ЦІЛІ, ЗАВДАННЯ ТА ЗАХОДИ СТРАТЕГІЇ:

1

Підвищення рівня забезпеченості освітньою інфраструктурою та її оновлення у відповідності до вимог часу

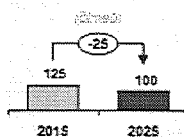
Розвиток мережі закладів освіти:

- Розвиток ДНЗ та ЗНЗ, у тому числі шляхом будівництва, реконструкції, капітального ремонту та відновлення непрацюючих закладів
- Підтримка розвитку альтернативних форм освіти (у т.ч. приватних ДНЗ та ЗНЗ)
- Трансформація мережі інтернатних закладів, розвиток спеціальних та інклюзивних класів ЗНЗ
- Підтримка діяльності позашкільних НЗ як центрів виховної роботи та поширення неформальної освіти
- Створення новітніх центрів професійно-технічної освіти для забезпечення потреб ринку праці
- Реконструкція та капітальний ремонт інших закладів освіти

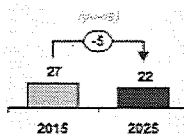
Ключові індикатори досягнення оперативних цілей за сектором:



Кількість дітей у ДНЗ на 100 місць



Середня наповнюваність класів у ЗНЗ (за навчальний рік, що закінчується у звітному періоді)



1.1

1.2

Оновлення матеріально-технічної та навчально-методичної бази навчальних закладів:

- Модернізація лабораторій та комп'ютерних класів, забезпечення НЗ сучасними навчальними засобами
- Підвищення ефективності функціонування навчальних закладів за рахунок впровадження ІКТ (в т.ч. удосконалення і розвиток автоматизованих систем «Електронний дитсадок», «Електронна школа» тощо)

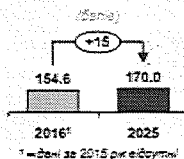
2

Підвищення актуальності та якості освіти

Забезпечення НЗ достатньою кількістю педагогічних кадрів:

- Підвищення рівня заробітної плати та введення систем мотивації працівників
- Розробка і реалізація інноваційних програм професійного розвитку педагогічних кадрів
- Професійна підготовка кваліфікованих спеціалістів та підвищення кваліфікації працівників освіти
- Створення стимулів для залучення досвідчених професіоналів і практиків до викладання у навчальних закладах, у т.ч. іноземців

Середній бал ЗНО серед випускників міста Києва за усіма предметами



2.1



Реформування системи загально-середньої освіти у відповідності до сучасних вимог:

2.2

- Реалізація концепції реформування загальної середньої освіти «Нова українська школа»

Формування єдиного інформаційно-освітнього простору та розвиток нових освітніх форм:

2.3

- Впровадження електронних форм освіти
- Створення міського ресурсного центру для дистанційного навчання та самоосвіти (на базі Київського університету імені Бориса Грінченка)
- Створення школи на базі Smart City хабу (вкл. запровадження програм з публічного адміністрування)
- Стимулювання інноваційної та дослідницької діяльності в навчальних закладах
- Розвиток єдиної інформаційної системи управління освітою у місті

Забезпечення національно-патріотичного виховання дітей та молоді міста Києва:

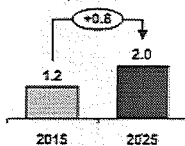

2.4

- Проведення освітніх заходів, націлених на піднесення престижу української мови, культури, історичної пам'яті
- Налагодження співпраці між навчальними закладами Києва та іншими регіонами України з метою обміну педагогічним досвідом для об'єктивного висвітлення української історії та державності, популяризації української мови
- Інтеграція патріотичного виховання у навчальний процес, підтримка молодіжних патріотичних організацій

Підвищення орієнтації галузі освіти на потреби ринку праці:

2.5

- Посилення співпраці між навчальними закладами та науково-дослідницькими установами / підприємствами з метою професійного спрямування учнівської молоді



ЗАГАЛЬНІ ІНДИКАТОРИ РЕЗУЛЬТАТИВНОСТІ ЗА СЕКТОРОМ:



Індикатори	Од. виміру	2015	2025
Освітлення дітей позашкільною освітою	%	32	40
Частка приватних ДНЗ у загальній кількості ДНЗ м. Києва	%	8	15
Частка приватних ЗНЗ у загальній кількості ЗНЗ м. Києва	%	10	15
Кількість класів з інклюзивною формою навчання	класи	101	202
Рівень середньомісячної зарплати працівників галузі освіти до середньомісячної зарплатної плати в м. Києві	%	62	>100

Бачення майбутнього стану сектору:

Київ – місто, в якому мешканці та гості столиці відчують себе в безпеці.



СТРАТЕГІЧНА ЦІЛЬ

ПІДВИЩЕННЯ
КОМФОРТУ ЖИТТЯ
МЕШКАНЦІВ М. КИЄВА

СЕКТОР 2.9.

**БЕЗПЕКА ТА
ЦИВІЛЬНИЙ ЗАХИСТ**

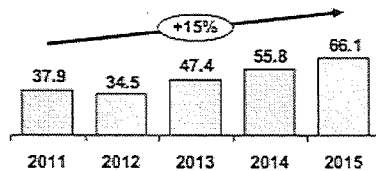




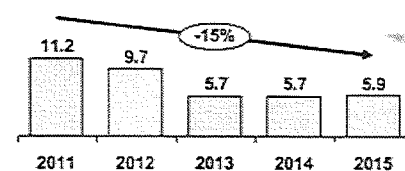
ТЕНДЕНЦІЇ ТА ОСНОВНІ ПРОБЛЕМИ СОЦІАЛЬНО-ЕКОНОМІЧНОГО РОЗВИТКУ МІСТА КИЄВА:

Впродовж останніх років відбувається загострення криміногенної ситуації у м. Києві, про що свідчить зростання кількості виявлених злочинів та зменшення кількості виявлених осіб, які вчинили ці злочини.

Кількість виявлених злочинів
(тис. одиниць)

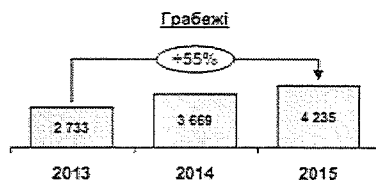
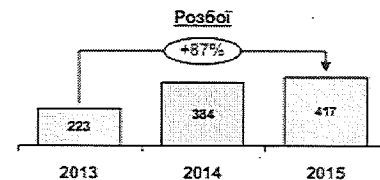
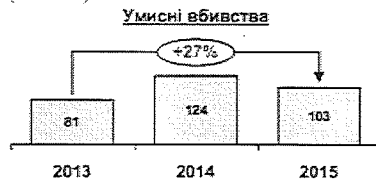


Кількість виявлених осіб, які скоїли злочини
(тис. осіб)



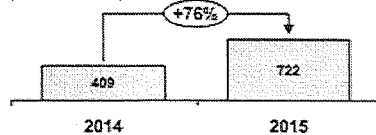
Значне зростання кількості тяжких та особливо тяжких злочинів, здійснених у м. Києві протягом останніх років, створює необхідність підвищення рівня безпеки та захисту мешканців і гостей міста.

Кількість тяжких злочинів, здійснених у місті Києві
(випадків)

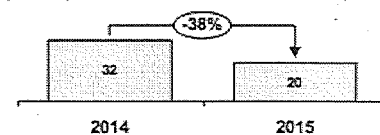


У 2015 році у місті Києві запрацювала нова патрульна поліція, робота якої в цілому позитивно вплинула на ефективність діяльності правоохоронних органів столиці, що зокрема проявляється у зниженні середнього часу очікування наряду поліції.

Кількість дзвінків на 102 по місту Києву
(тис. дзвінків)



Середній час очікування наряду поліції
(хвилини)





ОПЕРАТИВНІ ЦІЛІ, ЗАВДАННЯ ТА ЗАХОДИ СТРАТЕГІЇ:

1

Зниження рівня злочинності

Підвищення ефективності функціонування системи безпеки:

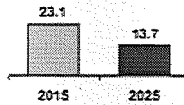
- Розробка та впровадження автоматизованої системи відеоспостереження на вулицях та автошляхах міста
- Розвиток міжнародних зв'язків для підтримки програм профілактики, обміну досвідом та боротьби зі злочинністю
- Створення муніципальної поліції м. Києва

Ключові індикатори досягнення оперативних цілей за сектором:



Кількість злочинів у місті
(злочинів / 1 тис. мешканців)

CAGR: -5%



Профілактика правопорушень:

- Організація інформаційно-просвітницьких заходів з питань правової освіти, попередження та профілактика правопорушень

Забезпеченість матеріально-технічною базою:

- Покращення матеріально-технічної забезпеченості вже існуючих об'єктів (зокрема, кінологічного центру столичної поліції, «зелених кімнат» в управліннях поліції тощо)
- Розвиток та вдосконалення системи централізованого управління нарядами поліції "ЦУНАМІ"

1.1

1.2

1.3

2

Забезпечення цивільного захисту населення

Підвищення ефективності превентивних заходів у сфері цивільного захисту:

- Проведення інвентаризації захисних споруд цивільного захисту м. Києва, їх приведення у належний стан
- Положення матеріальних резервів для запобігання і ліквідації надзвичайних ситуацій у місті Києві
- Створення мереж інформування населення у разі виникнення надзвичайних ситуацій та загроз
- Проведення заходів з метою інформування мешканців міста щодо дій у разі виникнення надзвичайних ситуацій
- Завершення створення програмно-технічного комплексу єдиної системи оперативно-диспетчерського управління

Проведення інвентаризації споруд цивільного захисту міста Києва та приведення їх у належний стан

Ключовий індикатор

31/12/2017


2.1



ЗАГАЛЬНІ ІНДИКАТОРИ РЕЗУЛЬТАТИВНОСТІ ЗА СЕКТОРОМ:



Індикатори	Од. виміру	2015	2025
Кількість розкритих злочинів у загальній кількості виявлених злочинів у поточному році	%	27	40
Доля населення до поліції	%	40-55	70-85
Середній час очікування наряду поліції	хвилини	20	<10
Кількість зареєстрованих злочинів проти життя та здоров'я особи	злочинів / 10 тис. мешканців	18	8



Бачення майбутнього стану сектору:

Київ – місто, яке цінує та плекає свій багатовіковий історичний спадок.




СТРАТЕГІЧНА ЦІЛЬ:

ЗБЕРЕЖЕННЯ ІСТОРИЧНОЇ
САМОБУТНОСТІ ТА РОЗВИТОК
КУЛЬТУРИ У М. КИЄВІ

СЕКТОР 3.1.

**ІСТОРИЧНА ТА АРХІТЕКТУРНА
СПАДЩИНА**



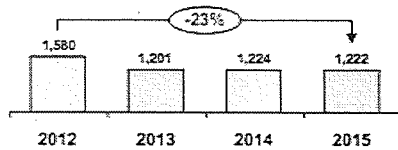


ТЕНДЕНЦІЇ ТА ОСНОВНІ ПРОБЛЕМИ СОЦІАЛЬНО-ЕКОНОМІЧНОГО РОЗВИТКУ МІСТА КИЄВА:

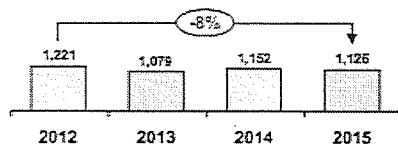
За останні роки кількість пам'яток історії, містобудування та архітектури у місті Києві зменшилась.



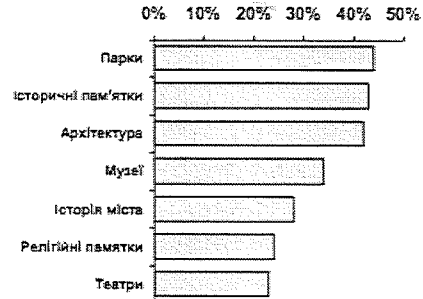
Кількість пам'яток історії у м. Києві (обидві сторони)



Кількість пам'яток архітектури, мистецтва та містобудування у м. Києві (обидві сторони)



Результати відповіді респондентів на питання: «Що є привабливим в Києві?» (% респондентів)



Джерело: Звіт про виконання міської цільової програми розвитку туризму міста Києва до 2015 року.

Місто Київ має багату історичну та архітектурну спадщину, про що свідчить включення його пам'яток до Списку всесвітньої спадщини ЮНЕСКО.

Включено до Списку всесвітньої спадщини ЮНЕСКО

Комплекс: Софійський собор з прилеглими чернечими будівлями, Кисво-Печерська лавра



Кандидати на включення до Списку всесвітньої спадщини ЮНЕСКО

Кирилівська церква



Андріївська церква



Астрономічна обсерваторія КНУ ім. Тараса Шевченка





ОПЕРАТИВНІ ЦІЛІ, ЗАВДАННЯ ТА ЗАХОДИ СТРАТЕГІЇ:

1

Збереження та розвиток об'єктів культурної спадщини міста Києва

Реставрація та розвиток об'єктів культурної спадщини:

- Реставрація та розвиток об'єктів культурної спадщини, а також створення умов для сучасного використання таких об'єктів (в т.ч. їх пристосування до туристичної та музейної діяльності)
- Створення спеціального фонду міського бюджету для фінансування охорони культурної спадщини
- Розроблення програм із залучення грантів, благодійних коштів та інвестицій
- Вдосконалення механізмів залучення інвесторів до реставраційних робіт на об'єктах культурної спадщини м. Києва (в т.ч. шляхом надання субсидій та пільг)

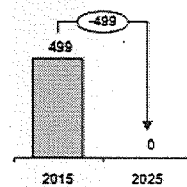
Контроль за належним утриманням та збереженням об'єктів культурної спадщини:

- Здійснення інвентаризації та паспортизації об'єктів культурної спадщини, охорона та контроль за їх станом
- Систематична робота з виявлення нових об'єктів культурної спадщини та ініціювання процедури їх включення до Державного реєстру нерухомих пам'яток України
- Створення окремого структурного підрозділу КМДА з питань охорони культурної спадщини
- Посилення співпраці між КМДА та ЦОБВ у сфері охорони культурної спадщини міста Києва (в т.ч. розробка єдиної стратегії охорони культурної спадщини)
- Розвиток потенціалу територій Державного історико-архітектурного заповідника «Стародавній Київ», музею «Київська фортеця», об'єкта всесвітньої спадщини «Софійський собор з прилеглими чернечими будівлями, Києво-Печерська лавра» та його буферної зони
- Розроблення пам'яткоохоронної документації з визначенням територій, меж та режимів зон охорони об'єктів культурної спадщини
- Посилення відповідальності за порушення пам'яткоохоронного законодавства суб'єктами господарювання (в т.ч. внаслідок проведення будівельних робіт)

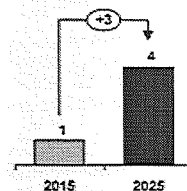
Ключові індикатори досягнення оперативних цілей за сектором:



Кількість об'єктів культурної спадщини, що потребують капітальних ремонтно-реставраційних робіт (об'єкти)



Кількість об'єктів культурної спадщини міста Києва, що входять до Списку всесвітньої спадщини ЮНЕСКО (об'єкти)





1.3

Популяризація культурної спадщини:

- Створення міського електронного каталогу пам'яток історії, монументального мистецтва, архітектури та археології
- Здійснення культурно-просвітницької, науково-дослідної діяльності у сфері охорони та популяризації історико-культурної спадщини
- Реалізація соціально-освітнього проекту «Туристичне ознакування Києва», встановлення охоронних дошок та інформаційних вивісок на об'єктах культурної спадщини міста Києва з QR кодами, що надає змогу зчитування історичної інформації
- Створення інтернет-порталу «Культурна спадщина міста Києва» та інтерактивної карти об'єктів культурної спадщини, яка серед іншого міститиме інформацію про балансотримувачів таких об'єктів, їх поточний стан, фотозображення тощо

ЗАГАЛЬНІ ІНДИКАТОРИ РЕЗУЛЬТАТИВНОСТІ ЗА СЕКТОРОМ:



Індикатори	Од. виміру	2015	2025
Частка об'єктів культурної спадщини міста Києва, для яких розроблено необхідну облікову документацію нового зразка	%	88	100
Динаміка кількості об'єктів культурної спадщини м. Києва	%	-0,3	>0,0
Створення публічного міського електронного каталогу пам'яток історії, монументального мистецтва, архітектури та археології	так / ні	ні	так
Створення інтернет-порталу «Культурна спадщина міста Києва» та інтерактивної карти об'єктів культурної спадщини м. Києва	так / ні	ні	так
Кількість унікальних відвідувачів інтернет-порталу «Культурна спадщина міста Києва» (після його створення)	тисяч відвідувачів / рік	ні	250
Частка об'єктів культурної спадщини міста Києва, що внесені до публічного міського електронного каталогу пам'яток історії, монументального мистецтва, архітектури та археології	%	ні	100

Бачення майбутнього стану сектору:

Київ – культурне серце України та Центрально-Східної Європи.




СТРАТЕГІЧНА ЦІЛЬ:

ЗБЕРЕЖЕННЯ ІСТОРИЧНОЇ
САМОБУТНОСТІ ТА РОЗВИТОК
КУЛЬТУРИ У М. КИЄВІ

СЕКТОР 3.2.

КУЛЬТУРА



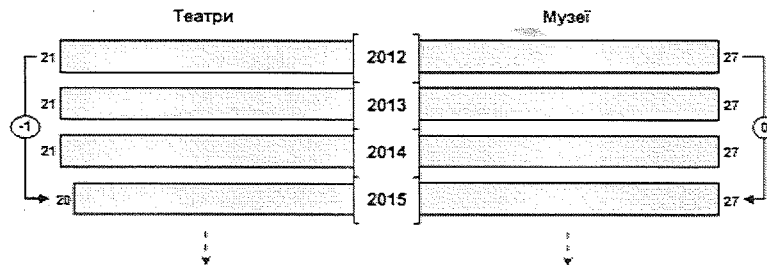


ТЕНДЕНЦІЇ ТА ОСНОВНІ ПРОБЛЕМИ СОЦІАЛЬНО-ЕКОНОМІЧНОГО РОЗВИТКУ МІСТА КИЄВА:

На сьогоднішній день в місті Києві налічується 20 театрів та 27 музеїв, що перебувають у комунальній власності.



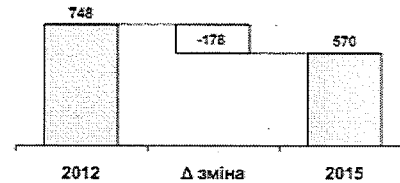
Кількість театрів та музеїв м. Києва
(одиниць)



Кількість платних відвідувачів театрів
(тис. відвідувань)



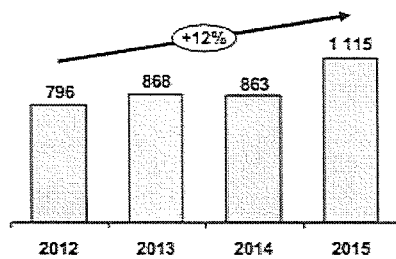
Кількість платних відвідувачів музеїв
(тис. відвідувань)



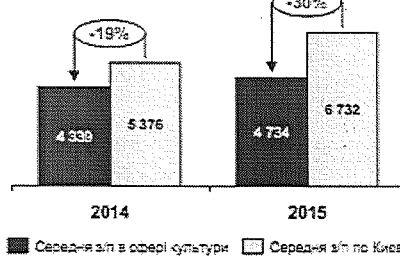
За останні роки кількість студентів вищих мистецьких навчальних закладів м. Києва збільшилась на 40%, але при цьому рівень оплати праці працівників сфери культури продовжує відставати від середнього рівня по місту.



Кількість студентів вищих мистецьких навчальних закладів м. Києва
(студентів)



Середньомісячна заробітна плата у сфері культури в м. Києві
(грн / місяць)





ОПЕРАТИВНІ ЦІЛІ, ЗАВДАННЯ ТА ЗАХОДИ СТРАТЕГІЇ:

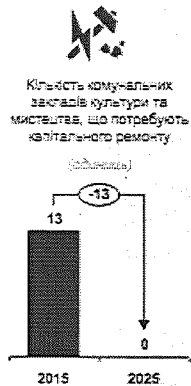
1

Забезпечення галузі культури та креативних індустрій сучасною інфраструктурою

Створення нових об'єктів культури:

- Створення та підтримка альтернативного культурного простору (в т.ч. створення кварталів культури, вільних театральних майданчиків тощо)
- Створення та розвиток профільних культурних кластерів (кіно-, образотворчих, музичних тощо) на базі державних та міських активів, а також занедбаних підприємств
- Створення та розвиток європейського культурно-мистецького центру
- Створення музеїв / галерей образотворчого мистецтва (в т.ч. сучасного та актуального мистецтва)
- Створення культурних осередків на районному рівні
- Створення Київського муніципального дому національностей
- Розробка системи преференцій / пільг з метою підтримки та заохочення розвитку нових закладів культури

Ключові індикатори досягнення оперативних цілей за сектором:



Оновлення наявних об'єктів культури у відповідності до вимог часу:

- Комплексний ремонт та модернізація об'єктів культури (в т.ч. модернізація їх матеріально-технічної бази)
- Розвиток музейної справи (впровадження автоматизованих систем обліку експонатів, покращення умов зберігання, оцифрування найбільш цінних пам'яток)
- Модернізація бібліотек шляхом їх інформатизації, формування єдиної електронної бібліотеки, використання ресурсу бібліотек для створення культурно-інформаційних центрів

1.2

2

Актуалізація та просування культурної пропозиції

Забезпечення культурної пропозиції у відповідності до сучасних вимог:

- Організація великих культурних подій (в т.ч. шляхом залучення приватного сектору)
- Стимулювання культурної пропозиції та просування культурних ініціатив на районному рівні
- Проведення мистецьких конкурсів (в т.ч. з метою залучення митців до участі в громадських проєктах)

2.1


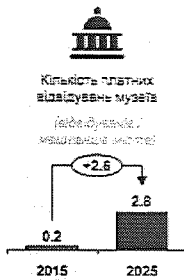


- Формування довгострокового календаря культурних заходів
- Запровадження системи грантової підтримки діяльності у галузі культури на конкурсній основі
- Надання можливості доступу через інтернет до унікальних для міста послуг музеїв, театрів, бібліотек тощо
- Оновлення фондів бібліотек (в т.ч. на електронних носіях)

Забезпечення культурних закладів професійними кадрами:

2.2

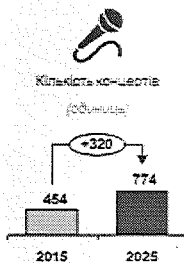
- Модернізація професійної мистецької і культурознавчої освіти на всіх рівнях згідно з європейськими практиками (в т.ч. шляхом підвищення рівня матеріально-технічного забезпечення початкових спеціалізованих мистецьких закладів)
- Залучення до роботи в закладах культури працівників, які мають сучасну освіту у відповідній галузі, або успішний фаховий досвід
- Підвищення рівня заробітної плати та введення систем мотивації працівників закладів культури
- Залучення волонтерських організацій для проведення культурно-мистецьких заходів



Просування культурної пропозиції:

2.3

- Популяризація сучасного та актуального українського мистецтва
- Просування культурно-мистецьких подій міста на туристичному порталі Києва, в соціальних мережах та розсилках (в т.ч. іноземними мовами)
- Розширення культурних зв'язків і популяризація культурного продукту в європейському та світовому культурному просторі (в т.ч. шляхом впровадження програм підтримки відповідних проєктів)



ЗАГАЛЬНІ ІНДИКАТОРИ РЕЗУЛЬТАТИВНОСТІ ЗА СЕКТОРОМ:



Індикатори	Од. виміру	2015	2025
Кількість мистецьких конкурсів міжнародного рівня (включаючи творчі конкурси працівників комунальних закладів культури, учнів і студентів комунальних початкових спеціалізованих та вищих мистецьких навчальних закладів)	разів за рік	1 700	>3 600
Кількість експертиз (у музеях комунальної власності м. Києва)	експертиз / 1 тис. мешканців	6	10
Кількість виставок (у музеях комунальної власності м. Києва та центральних мських бібліотеках)	експертиз / 100 тис. мешканців	14	23
Співвідношення середньомісячної заробітної плати працівників галузі культури до середньомісячної заробітної плати в місті Києві	%	70	100



03

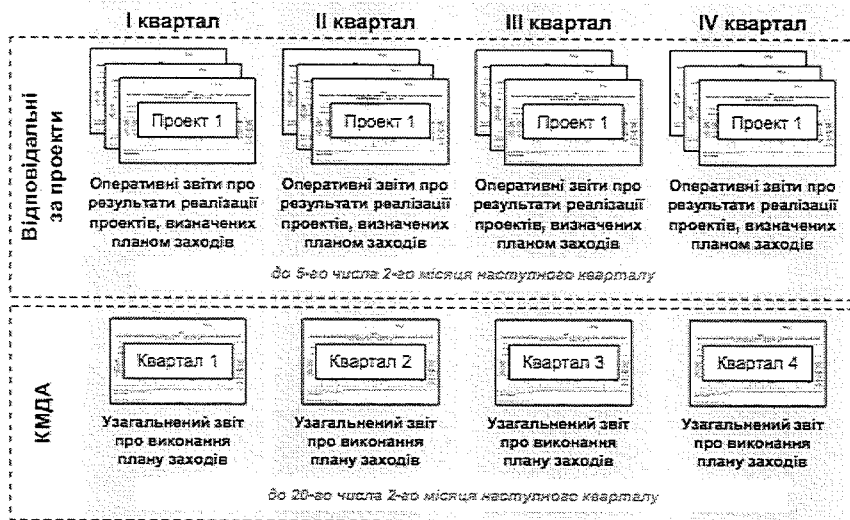
**СИСТЕМА МОНІТОРИНГУ
ТА ЦІЛЬОВІ ІНДИКАТОРИ
СТРАТЕГІЇ**






Ключовим принципом Стратегії є вимірність – усі цілі Стратегії мають чітке чисельне або якісне вираження, що дає можливість відстежувати прогрес реалізації та дисциплінує всіх виконавців.

Система моніторингу та оцінки результативності реалізації Стратегії:



Оприлюднення щоквартальних узагальнених звітів про виконання плану заходів на офіційному веб-порталі КМДА

Звітний рік



Оприлюднення затверджених КМР звітів про результати моніторингу та звітів з оцінки результативності на офіційному веб-порталі КМДА

+



Копії затверджених КМР звітів про результати моніторингу та звітів з оцінки результативності подаються КМДА до Мінрегіону



Нова редакція Стратегії включає індикатори розвитку міста Києва, визначені Державною стратегією регіонального розвитку на період до 2020 року.

Індикатори, регламентовані Державною стратегією регіонального розвитку:

Сектори міського розвитку	Індикатори	Од. виміру	2016	2020
Загальний	Навантаж. дохід у розрахунку на одну особу	грн	59 079 ¹	77 043 ²
Загальний	Валовий регіональний продукт (у фактичних цінах) у розрахунку на одну особу	грн	130 185 ¹	171 142 ²
Промисловість та розвиток підприємництва	Обсяг реалізованої інноваційної продукції, відсотків загального обсягу реалізованої промислової продукції	%	7,5 ¹	10 ²
Промисловість та розвиток підприємництва	Експорт товарів у розрахунку на одну особу	доларів США	4 654 ¹	5 007 ²
Промисловість та розвиток підприємництва	Кількість малих підприємств у розрахунку на 10 тис. наявного населення	одиниць	269 ¹	311 ²
Промисловість та розвиток підприємництва	Кількість середніх підприємств у розрахунку на 10 тис. наявного населення	одиниць	15 ¹	18 ²
Інвестиції	Обсяг прямих іноземних інвестицій у розрахунку на одну особу	доларів США	10 720 ¹	12 250 ²
Ринок праці	Середньомісячна заробітня плата (номінальна)	грн	6 893 ¹	8 225 ²
Ринок праці	Рівень безробіття за методологією Міжнародної організації праці	%	5,1 ¹	5,1 ²
Житлово-комунальне господарство	Рівень обслуговування загальної площі житлового фонду водопроводом у міській місцевості	%	99,3 ¹	99,8 ²
Екологіка та охорона довкілля	Питома вага утилізованих відходів, відсотків загальної кількості утворених відходів	%	9,5 ¹	19,2 ²
Екологіка та охорона довкілля	Площа земель природно-заповідного фонду	тис. га	15,9 ¹	17,6 ²
Екологіка та охорона довкілля	Питома вага площі природно-заповідного фонду до площі адміністративно-територіальної одиниці	%	19 ¹	21 ²
Охорона здоров'я та спорт	Забезпеченість населення ліжками спеціальностей (на 10 тис. наявного населення на кінець року)	осіб	88,9 ¹	89,7 ²
Охорона здоров'я та спорт	Рівень смертності на 1 тис. населення	проміль	9,5 ¹	9,1 ²
Охорона здоров'я та спорт	Демографічне навантаження на 1 тис. осіб постійного населення віком 18 - 59 років (міська місцевість)	проміль	489,7 ¹	487,9 ²
Освіта	Охочення дітей дошкільними навчальними закладами (міська місцевість)	%	51 ¹	65 ²

Примітки:

1 – За 2016 рік 3 – Станом на 31 грудня 2016 року
2 – За 2020 рік 4 – Станом на 31 грудня 2020 року



Для об'єктивної оцінки ефективності виконання заходів Стратегії використовується широкий перелік індикаторів результативності.

Індикатори результативності, що характеризують виконання Стратегії розвитку міста Києва (згруповані за секторами міського розвитку):

Сектор міського розвитку	Індикатори	Од. виміру	2015	2020	2025
Загальний	Валовий регіональний продукт на мешканця	тис. євро / мешканця	6,6 ¹	9,4	13,3
Загальний	Рейтинг WB Doing Business ²	позиція у рейтингу	83	<50	<30
Загальний	Розрахунковий індекс комфорту життя у м. Києві	індекс	100	128	19 ¹
Загальний	Рейтинг EIU Global Liveability Ranking	позиція у рейтингу	132	<80	<50
Загальний	Мешканці міста, що пишуться Києвом	%	54	65	75
Загальний	Рейтинг EuroMonitor Top 100 City Destinations Ranking	позиція у рейтингу	96	<70	<50
Промисловість та розвиток підприємства	Індекс промислової продукції міста Києва	%	-5	>7	>7
Промисловість та розвиток підприємства	Обсяг реалізованої промислової продукції у розрахунку на одного мешканця	тис. грн / мешканця	44	91	188
Промисловість та розвиток підприємства	Питома вага підприємств, що займалися інноваціями	%	17	24	33
Промисловість та розвиток підприємства	Частка малих підприємств в обсязі реалізованої продукції (товарів, послуг) міста	%	15	25	35
Промисловість та розвиток підприємства	Частка країн ЄС в структурі експорту товарів і послуг міста Києва	%	31	40	50
Промисловість та розвиток підприємства	Частка працівників, зайнятих на малих підприємствах, до загальної кількості зайнятих працівників у місті Києві	%	22	30	40
Промисловість та розвиток підприємства	Динаміка реального роздробного товарообороту підприємств на душу населення (у цінах попереднього року)	%	-16	>8	>8
Промисловість та розвиток підприємства	Динаміка реальних доходів міського бюджету від податків, сплачених промисловими підприємствами м. Києва (у цінах попереднього року)	%	0,3	>0,0	>0,0
Промисловість та розвиток підприємства	Динаміка реальних доходів міського бюджету від податку на прибуток підприємств (у цінах попереднього року)	%	нд	>0	>0
Промисловість та розвиток підприємства	Динаміка реальних доходів міського бюджету від єдиного податку (у цінах попереднього року)	%	нд	>0	>0
Інвестиції	Капітальні інвестиції на рік	тис. грн / мешканця	31	48	77



Сектор міського розвитку	Індикатори	Од. виміру	2015	2020	2025
Інвестиції	Кумулятивні ПІІ	тис. дол. США / мільярдів єв.	8	12	14
Інвестиції	Кредитний рейтинг міста за шкалою рейтингового агентства S&P (не нижче)	кредитний рейтинг	CCC-	BBB	BBB
Інвестиції	Створення публічного реєстру інвестиційних проєктів м. Києва	так / ні	ні	так	так
Інвестиції	Співвідношення кількості підписаних інвестиційних договорів до кількості запрошених актів інвесторів (через єдиний інвестиційний портал КМДА)	%	0	15	25
Інвестиції	Співвідношення кількості укладених інвестиційних договорів до кількості інвестиційних проєктів, включених до переліку об'єктів, що потребують залучення інвестицій	%	37	40	50
Інвестиції	Співвідношення кількості інвестиційних проєктів, включених до переліку об'єктів, що потребують залучення інвестицій, до кількості запрошених актів інвесторів	%	13	18	25
Ринок праці	Рівень безробіття населення у віці 15-70 років (за методологією МОП)	%	7.0	5.5	3.9
Ринок праці	Навантаження на одне вільне робоче місце (вакантну посаду) на кінець звітного періоду	зареєстрованих безробітних / вакантну посаду	4.3	2.0	1.0
Ринок праці	Середня тривалість пошуку роботи безробітними (за методологією МОП)	місяців	11	8	6
Ринок праці	Рівень офіційної середньомісячної зарплатної плати в м. Києві (у розрахунку на одного штатного працівника)	євро / місяць	278 ¹	>550	>1 100
Ринок праці	Працевлаштування зареєстрованих безробітних (середньозважений за місяцями)	% до кількості громадян, які мали статус безробітного	4	6	10
Ринок праці	Частка безробітної молоді у віці до 35 років від загальної кількості зареєстрованих безробітних (станом на кінець року)	%	40	35	30
Ринок праці	Динаміка реальних доходів місцевого бюджету від ПДОО (у цінах попереднього року)	%	-27	>0	>0
Розбудова міста (земельні відносини)	Динаміка реальних доходів місцевого бюджету від плати за землю (у цінах попереднього року)	%	1	>0	>0
Розбудова міста (земельні відносини)	Затвердження нового Генерального плану міста	так / ні	ні	так	так
Розбудова міста (земельні відносини)	Позиція у рейтингу WB Doing Business за категорією «Отримання дозволів на будівництво»	позиція у рейтингу	140	<60	<50
Розбудова міста (земельні відносини)	Динаміка реальних доходів місцевого бюджету від оплати податку на нерухоме майно (у цінах попереднього року)	%	<1/2 ²	>0	>0

¹ – Для конвертації в євро використано середній офіційний курс НБУ за 2015 рік у розмірі 24.23 грн / євро

² – Відповідно до змін, внесених до ст. 64 Бюджетного кодексу України, починаючи з 2015 року податок на нерухоме майно почав збиратися до бюджету міста Києва



Сектори міського розвитку	Індикатори	Од. виміру	2015	2020	2025
Розбудова міста (земельні відносини)	Кількість об'єктів будівництва, що порушують містобудівні, земельні або будівельні законодавства	одичиць	485	0	0
Розбудова міста (земельні відносини)	Частка площі земель міста, які були охоронені інвентаризацією та внесені до міського земельного кадастру (у загальній площі земель міста)	%	86	100	100
Розбудова міста (земельні відносини)	Площа земельних ділянок м. Києва, зайятих із порушенням законодавства	га	4,5	0,0	0,0
Розбудова міста (земельні відносини)	Відношення суми заборгованості зі сплати орендної плати за земельні ділянки (станом на кінець звітного періоду) до суми, фактично сплаченої орендної плати за земельні ділянки (протягом звітного періоду)	%	13,5	<12,0	<10,0
Розбудова міста (земельні відносини)	Відношення суми заборгованості зі сплати земельного податку (станом на кінець звітного періоду) до суми, фактично сплаченого земельного податку (протягом звітного періоду)	%	24,4	<16,0	<10,0
Розбудова міста (земельні відносини)	Відношення суми заборгованості по сплаті пайової участі (внесок) на розвиток соціальної та інженерно-транспортної інфраструктури міста Києва та за договорами компенсації за інженерну підготовку території згідно укладених договорів (станом на кінець звітного періоду) до суми, фактично сплаченої пайової участі (внесок) на розвиток соціальної та інженерно-транспортної інфраструктури міста Києва та за договорами компенсації за інженерну підготовку території згідно укладених договорів (протягом звітного періоду) без урахування інфляції та пені	%	223	<100	<10
Розбудова міста (земельні відносини)	Виконання вимог ЮНЕСКО щодо дотримання режимів забудови в буферній зоні Софії Київської та Києво-Печерської Лаври	так / ні	так	так	так
Туризм	Кількість візитних відвідувачів	млн осіб / рік	1,8	2,2	2,6
Туризм	Середня тривалість перебування туристів	днів	1,9	2,4	3,0
Туризм	Загальна позиція міста у рейтингу Numbeo Safety Index	позиція у рейтингу	217	<100	<50
Туризм	Динаміка реальних доходів міського бюджету від туристичного збору (у відсотках попереднього року)	%	21	>0	>0
Туризм	Проведення систематичних щорічних маркетингових та аналітичних досліджень в сфері туризму	так / ні	ні	так	так
Туризм	Середньорічне завантаження номерного фонду КЗР (юрідичні особи)	%	30	45	68
Туризм	Кількість унікальних відвідувачів туристичного порталу міста	тис. відвідувачів / рік	65	130	250



Систори міського розвитку	Індикатори	Од. виміру	2015	2020	2025
Туризм	Частка доходу від туризму в ВРП міста Києва	%	0,5	>1,0	>2,5
Туризм	Кількість міжнародних (інформаційних компаній / закладів, проведених з метою просування туристичного потенціалу міста	одиниць / рік	13	18	25
Туризм	Кількість майдів у колективних засобах розміщування	тис. одиниць	20,4	23,0	25,0
Туризм	Кількість завантажень мобільного додатку «Kyiv City Guide» на персональні пристрої (після створення)	тис. одиниць	0	10	25
Житлово-комунальне господарство	Ступінь зношеності кабельних ліній 0,4-110 кВ	%	60	<40	<25
Житлово-комунальне господарство	Ступінь зношеності теплових мереж	%	66	<40	<25
Житлово-комунальне господарство	Ступінь зношеності Деснянської і Дніпровської водозабірних станцій	%	89	<45	<25
Житлово-комунальне господарство	Ступінь зношеності водопровідних мереж	%	81	<45	<25
Житлово-комунальне господарство	Ступінь зношеності каналізаційних мереж	%	72	<40	<25
Житлово-комунальне господарство	Загальне споживання (корисний відпуск) електроенергії містом	тис. кВт/год / мешканця	3,0	2,7	2,4
Житлово-комунальне господарство	Загальне споживання (корисний відпуск) тепла містом	Гкал / мешканця	3,2	2,9	2,6
Житлово-комунальне господарство	Загальне споживання води містом	м³ / мешканця	73	66	58
Житлово-комунальне господарство	Оцінка якості надання комунальних послуг мешканцями міста Києва	бали (1-5)	2,3	3,0	4,0
Житлово-комунальне господарство	Відсоток ОСББ у багатоквартирному житловому фонді	%	7,1	15,0	30,0
Житлово-комунальне господарство	Кількість затітих та аварійних об'єктів житлового фонду міста Києва (без урахування приватного сектора) станом на початок звітного періоду	одиниць	101	50	0
Житлово-комунальне господарство	Частка ліфтів, що експлуатуються більше 25 років	%	44	<15	<5
Житлово-комунальне господарство	Частка диспетчеризованих ліфтів	%	74	86	100
Житлово-комунальне господарство	Частка втрат води від подачі в мережу	%	18	10	5



Сектори міського розвитку	Індикатори	Од. виміру	2015	2020	2025
Житлово-комунальне господарство	Частка центральних теплових пунктів, термін експлуатації яких перевищує 25 років	%	66	<40	<25
Житлово-комунальне господарство	Зношеність підстанцій 110/35 кВ	%	68	<40	<25
Житлово-комунальне господарство	Зношеність електричних трансформаторних підстанцій 10 кВ	%	66	<40	<25
Житлово-комунальне господарство	Споживання електроенергії комунально-побутовими споживачами міста Києва	млн. кВт*год	2 298	2 055	1 638
Житлово-комунальне господарство	Середня кількість відключень електроенергії на одного споживача впродовж року	одиниць	1,6	1,6	1,4
Житлово-комунальне господарство	Середня тривалість відключень електроенергії	годин	3,5	2,7	2,1
Житлово-комунальне господарство	Рівень оснащення житлового фонду покладами обліку	%	79,5	89,0	99,0
Житлово-комунальне господарство	Рівень оснащення житлового фонду індивідуальними тепловими пунктами	%	27,4	34,3	43,0
Житлово-комунальне господарство	Споживання теплової енергії бюджетними установами та організаціями міста Києва	тис. Гкал	1 077	964	862
Житлово-комунальне господарство	Рівень оснащення бюджетних установ та організацій міста Києва системами регулювання споживання тепла	%	95	96	97
Житлово-комунальне господарство	Частка житлового фонду, що знаходиться на обслуговуванні приватних житлово-експлуатаційних організацій	%	19,7	30,0	50,0
Житлово-комунальне господарство	Середня тривалість надання послуг комунальним підприємством «Центр комунального сервісу» (з моменту реєстрації споживача в електронній черзі)	хвилин	15	10	7
Транспорт та міська мобільність	Відсоток населення, яке витратить не більш ніж 60 хвилин на поїздки наземним громадським транспортом до центру міста	%	35	50	75
Транспорт та міська мобільність	Коефіцієнт використання автомобіля	коефіцієнт	0,9	0,7	0,5
Транспорт та міська мобільність	Кількість загиблих у ДТП	осіб / 100 тис. мешканців	4,6	3,3	2,3
Транспорт та міська мобільність	Розподіл поїздок за видами транспорту (поділ всієї)	% пішоходи / % авто / % ПТ / % автомобіль	35 / 0 / 37 / 28	33 / 3 / 37 / 27	32 / 5 / 37 / 26
Транспорт та міська мобільність	Протяжність ліній комунального громадського електротранспорту (трамвай, тролейбус)	км / 100 тис. мешканців	43,6	47,2	51,0
Транспорт та міська мобільність	Проведення щорічного незалежного аудиту фінансової діяльності КП «Київпастранс», КП «Київський метрополітен», КК «Київавтодор», КП «Київтрансферсервіс» з подальшою публікацією аудиторського висновку на офіційних веб-сайтах цих підприємств	так / ні	ні	так	так



Сектори міського розвитку	Індикатори	Од. виміру	2015	2020	2025
Транспорт та міська мобільність	Середньодобова кількість пасажирів нережисового громадського транспорту	пасажирів / транспортний засіб	1 015	1 137	1 274
Транспорт та міська мобільність	Обсяг викиді диоксиду вуглецю, утворених транспортними засобами	тон / тис. мешканців	676	605	541
Транспорт та міська мобільність	Частка трамвайної / тролейбусної контактної мережі, що потребує заміни кабелів	%	60	<40	<25
Транспорт та міська мобільність	Середній рівень зносу рухомого складу метрополітену	%	84	<45	<25
Транспорт та міська мобільність	Середній рівень зносу рухомого складу тролейбусів	%	26,0	<25,5	<25,0
Транспорт та міська мобільність	Середній рівень зносу рухомого складу трамваїв	%	89	<45	<25
Транспорт та міська мобільність	Середній рівень зносу рухомого складу автобусів	%	59	<40	<25
Транспорт та міська мобільність	Частка виїзних смуг руху для наземного громадського транспорту до загальної протяжності магістральних шляхів міста	%	6	10	18
Транспорт та міська мобільність	Довжина велосипедних шляхів (доріжок, велосмуг тощо)	км / 100 тис. мешканців	0,9	4,7	16,1
Транспорт та міська мобільність	Частка комунального громадського транспорту, обладаного тротуарними датчиками сповільнення пального	%	0	50	100
Транспорт та міська мобільність	Частка регульованих перехресть, обладаних засобами швидкої пошуку ПІР та системами відеонаглядження	%	3	20	100
Транспорт та міська мобільність	Середньодобова кількість оплачених годин паркування	годин / машини/місяць	597	1 100	2 000
Транспорт та міська мобільність	Охоплення паркомісцями зареєстрованих автомобілів в місті Києві	паркомісце / 1 тис. зареєстрованих авто	1,7	4,0	8,0
Транспорт та міська мобільність	Кількість ліцензованих автомобілів таксі	одиниць / 10 тис. мешканців	0,6	2,0	4,0
Транспорт та міська мобільність	Частка перевезень автобусами малої місткості від загальної кількості пасажирських перевезень	%	24	18	13
Соціальна підтримка та допомога	Коефіцієнт диференціації загальних доходів населення (рецидивний)	разів	3,1 ¹	2,7	2,5
Соціальна підтримка та допомога	Кількість комунальних закладів соціальної сфери, що потребують капітального ремонту	одиниць	23	<10	<5
Соціальна підтримка та допомога	Середній термін перебування на підляговому квартирному обліку соціально-незахищених громадян (на момент отримання житла)	роки	13	8	5
Соціальна підтримка та допомога	Питома вага дітей-сиріт та дітей, позбавлених батьківського піклування, які виховуються в сімейних формах виховання, у загальній кількості дітей даної категорії	%	9 ¹	93	95



Сектори міського розвитку	Індикатори	Од. виміру	2015	2020	2025
Соціальна підтримка та допомога	Рівень бідності в м. Києві (за відносним критерієм – 75% медіанних сукупних витрат населення)	%	10	<7	<5
Соціальна підтримка та допомога	Частка підлогових квартирного обліку, які були забезпечені житлом (або поліпшили житлові умови) протягом року (у загальній кількості тих, що перебували на квартирному обліку на початок року)	%	0,9	2,0	5,0
Соціальна підтримка та допомога	Створення єдиної інформаційно-аналітичної системи обліку громадян, які отримують пільги, виплати, соціальні послуги або потрапили в складні життєві обставини	так / ні	ні	так	так
Соціальна підтримка та допомога	Частка осіб, які були внесені до єдиної інформаційно-аналітичної системи обліку громадян, які отримують пільги, виплати, соціальні послуги або потрапили в складні життєві обставини, у загальній чисельності таких осіб (після створення)	%	0	100	100
Охорона здоров'я та здоровий спосіб життя	Очікувана тривалість життя при народженні	роки	74	75	77
Охорона здоров'я та здоровий спосіб життя	Смертність населення у повьозрастному віці	випадків / 1 тис. мешканців	3,5	3,0	2,5
Охорона здоров'я та здоровий спосіб життя	Індекс охорони здоров'я Number	місце у рейтингу	205	<100	<50
Охорона здоров'я та здоровий спосіб життя	Відношення заробітної плати у галузі охорони здоров'я до середньої заробітної плати в м. Києві	%	55	75	100
Охорона здоров'я та здоровий спосіб життя	Забезпеченість населення лікарями всіх спеціальностей	осіб / 10 тис. мешканців	84	90	95
Охорона здоров'я та здоровий спосіб життя	Частка НКП у структурі комунальних закладів охорони здоров'я	%	26	50	100
Охорона здоров'я та здоровий спосіб життя	Частка витратів бюджету міста Києва на фізичну культуру та спорт у загальних видатках бюджету міста Києва	%	1,3	1,8	2,5
Охорона здоров'я та здоровий спосіб життя	Кількість населення м. Києва, охопленого всіма видами фізкультурно-оздоровчої роботи	%	13	18	25
Охорона здоров'я та здоровий спосіб життя	Частка дітей, що займаються в ДЮСШ, до загальної чисельності дітей віком до 17 років	%	12	17	25
Охорона здоров'я та здоровий спосіб життя	Смертність дітей у віці до 1 року	випадків / 1 тис. ново-народжених	7,5	5,5	4,0
Охорона здоров'я та здоровий спосіб життя	Забезпеченість бригадами екстреної медичної допомоги	одиниць / 10 тис. мешканців	0,6	0,8	1,0
Охорона здоров'я та здоровий спосіб життя	Ступінь вкритості автопарку екстреної медичної допомоги	%	67	<40	<25



Сектори міського розвитку	Індикатори	Од. виміру	2015	2020	2025
Охорона здоров'я та здоровий спосіб життя	Своєчасність надання екстреної медичної допомоги (частка доїзду до 10 хвилин на екстрені виліздки)	%	97	94	98
Охорона здоров'я та здоровий спосіб життя	Динаміка загальної захворюваності дорослого населення в м. Києві (на 10 000 населення у віці 18 років і вище)	%	<0,2	<0,0	<0,0
Охорона здоров'я та здоровий спосіб життя	Середні строки лікування на ліжках стаціонарів	днів	10,4	8,0	6,0
Охорона здоров'я та здоровий спосіб життя	Охоплення людей з особливими потребами всіма видами фізкультурно-оздоровчої роботи	%	1	2	5
Охорона здоров'я та здоровий спосіб життя	Частка спортивних залів та майданчиків ЗНО, які використовуються у вільний від занять час для тренувань ДЮСШ	%	42	55	70
Охорона здоров'я та здоровий спосіб життя	Частка щільнодитячо-юнацького спорту в м. Києві, які мають власні навчально-тренувальні бази	%	19	22	25
Екологіка та охорона довкілля	Види забруднюючих речовин в атмосферне повітря за рік	т / км ² / рік	205	185	164
Екологіка та охорона довкілля	Частка утилізованих відходів (від загального обсягу утворюваних відходів)	%	0	10	25
Екологіка та охорона довкілля	Площа земель природно-заповідного фонду	тис. га	13	16	20
Екологіка та охорона довкілля	Забезпеченість зеленими зонами загально-мешканців	м ² / мешканця	21,7	23,0	25,0
Екологіка та охорона довкілля	Частка опалених відходів (від загального обсягу утворюваних відходів)	%	15,9	19,0	22,0
Екологіка та охорона довкілля	Динаміка обсягу побутових відходів, накопичених у спеціально відведених місцях, по відношенню до попереднього року (розраховується по об'єму)	%	10,3	<5,0	<0,0
Екологіка та охорона довкілля	Індекс забруднення атмосфери (ІЗА) середній по місту	бали (0,1-15)	9,3	<7,0	<5,0
Екологіка та охорона довкілля	Частка водних об'єктів міста Києва, на яких здійснюється моніторинг екологічного стану якості води відповідно до вимог Водної Рамкової Директиви 2000/60/ЄС	%	0	50	100
Екологіка та охорона довкілля	Розробка та затвердження концепції розвитку рекреаційно-туристичної зони долини річки Дніпро	так / ні	ні	так	так
Публічний простір	Кількість тимчасових споруд для ведення підприємницької діяльності	одиниць / 1 тис. мешканців	2,4	2,3	2,1
Публічний простір	Частка нелегальних тимчасових споруд для ведення підприємницької діяльності (від загальної кількості таких об'єктів)	%	22,3	<5,0	<5,0
Публічний простір	Загальна площа рекламних носіїв у місті Києві	кв.м	518	386	288
Публічний простір	Частка нелегальних рекламних носіїв (від загальної кількості таких об'єктів) у місті Києві	%	38	<15	<15
Публічний простір	Співвідношення кількості місць у притулках для безпритульних тварин до загальної кількості таких тварин	%	12	35	100



Сектор міського розвитку	Індикатор	Од. виміру	2015	2020	2025
Публічний простір	Запроваджено інструмент «Я – Інспектор благоустрою»	так / ні	ні	так	так
Публічний простір	Частка модульних АГЗП у місті Києві, встановлених з порушенням вимог Правил благоустрою м. Києва (від загальної кількості таких об'єктів)	%	100	0	0
Публічний простір	Частка демонтованих модульних АГЗП у кількості видалених модульних АГЗП, що встановлені з порушенням вимог Правил благоустрою м. Києва	%	63	100	100
Публічний простір	Кількість рекламних носіїв у місті Києві	однина / км ²	32,5	21,2	29,9
Публічний простір	Кількість міських пляжів, обладтованих інфраструктурою для людей з обмеженими можливостями	однина	0	3	7
Публічний простір	Кількість спортивних майданчиків на пляжах міста	однина	5	10	15
Публічний простір	Кількість проведених стерилізацій безприміульних тварин (до кількості тварин, що були зареєстровані в базі протягом звітного періоду)	%	227	100	100
Публічний простір	Частка припаштованих безприміульних тварин у загальній кількості тих, що зареєстровані в базі (станом на кінець звітного періоду)	%	35	50	100
Адміністративні послуги	Середній час очікування зв'язки у черзі ЦНАП	хвилини	25	20	15
Адміністративні послуги	Частка адміністративних послуг, що надаються в електронному вигляді до загального переліку адміністративних послуг, які надаються через ЦНАП у місті Києві (станом на кінець звітного періоду)	%	5,3	>20,0	>50,0
Адміністративні послуги	Кількість ЦНАП в місті Києві (центри та їх територіальні підрозділи)	однина	12	20	35
Адміністративні послуги	Популярна спроможність ЦНАП	відвідувачів / день	6 200	7 900	10 000
Адміністративні послуги	Відношення розміру середньої заробітної плати адміністратора ЦНАП до середньомісячної номінальної заробітної плати по місту Києву	%	84	>90	>100
Адміністративні послуги	Реалізація рішення КМР «Про визначення переліку адміністративних послуг, які надаються через ЦНАП у місті Києві у міському ЦНАП»	%	нід	100	100
Адміністративні послуги	Частка позитивних відгуків про роботу ЦНАП	%	64	>70	>80
Освіта	Кількість дітей у ДНЗ на 100 міськ	дітей	125	112	100
Освіта	Середня наповненість класів у ЗНЗ (за навчальний рік, що закінчується у звітному періоді)	учнів	27	24	22
Освіта	Середній бал ЗНО серед випускників міста Києва за усіма предметами	бали	154,61	161,0	170,0
Освіта	Кількість ЗНЗ м. Києва у рейтингу ТОП-100 НЗ України за результатами ЗНО з української мови та літератури	однина	29	32	35

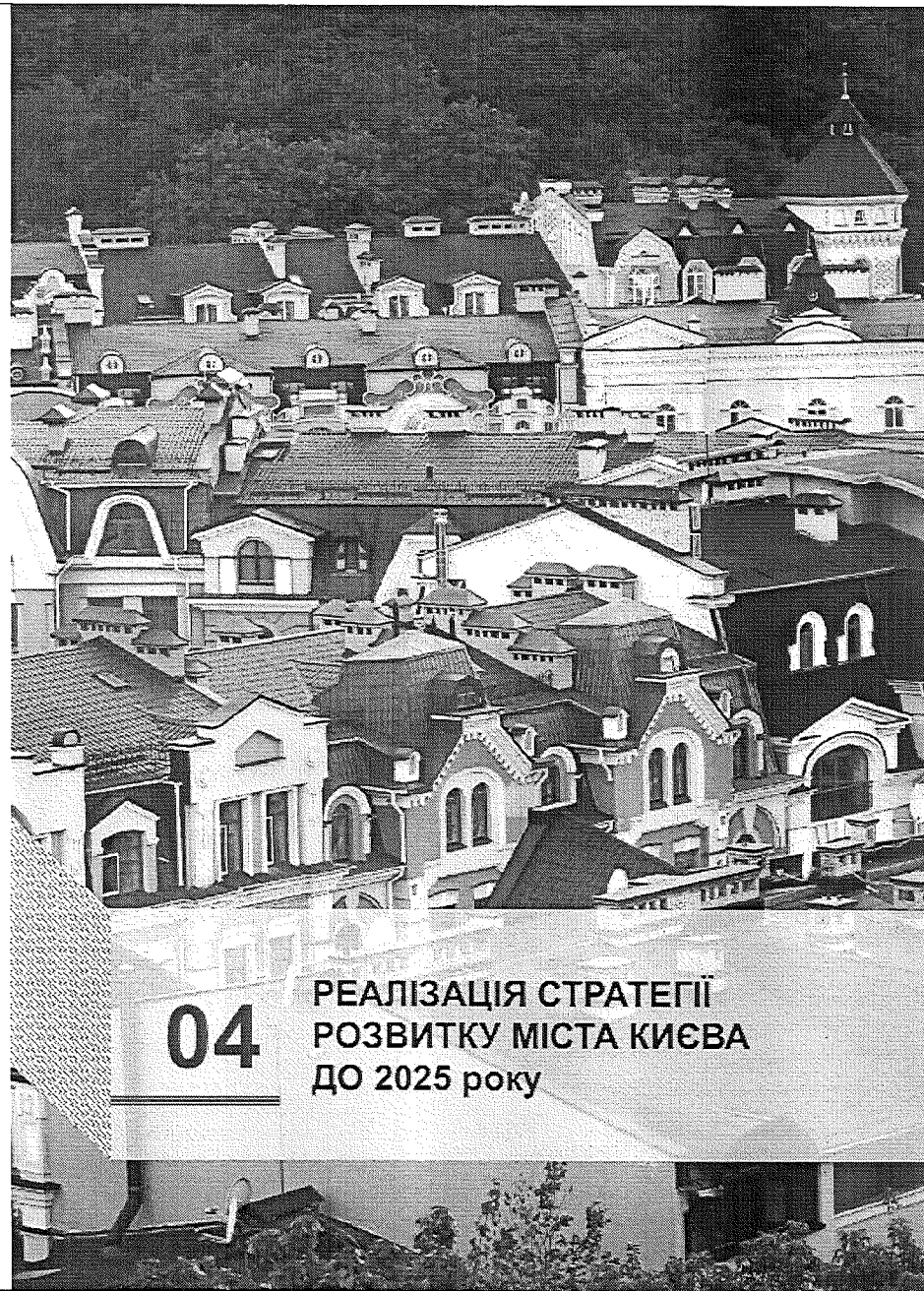
* – дані за 2016 рік (дані за 2015 рік відсутні)



Сектори міського розвитку	Індикатори	Од. виміру	2015	2020	2025
Освіта	Кількість підвищень турів науково-технічного спрямування	одиниць / кількість ЗНЗ	1,2	1,5	2,0
Освіта	Охоплення дітей позашкільною освітою	%	32	36	40
Освіта	Частка приватних ДНЗ у загальній кількості ДНЗ м. Києва	%	8	11	15
Освіта	Частка приватних ЗНЗ у загальній кількості ЗНЗ м. Києва	%	10	12	15
Освіта	Кількість спеціалізованих форм навчання	одиниць	101	143	202
Освіта	Рівень середньомісячної зарплатної плати працівників галузі освіти до середньомісячної зарплатної плати в м. Києві	%	82	>80	>100
Безпека та цивільний захист	Кількість злочинів у місті	злочинів / 1 тис. мешканців	23,1	17,8	13,7
Безпека та цивільний захист	Поведення інвентаризації споруд цивільного захисту міста Києва та приведення їх у належний стан (Київський термін 31.12.2017)	так / ні	ні	так	так
Безпека та цивільний захист	Питома вага розкритих злочинів у загальній кількості виявлених злочинів у поточному році	%	21	30	40
Безпека та цивільний захист	Довіра населення до поліції	%	40-55	55-70	70-85
Безпека та цивільний захист	Середній час очікування наряду поліції	хвилин	20	<14	<10
Безпека та цивільний захист	Кількість зареєстрованих злочинів проти життя та здоров'я особи	злочинів / 10 тис. мешк.	15	11	8
Історична та архітектурна спадщина	Кількість об'єктів культурної спадщини, що потребують капітальних ремонтно-реставраційних робіт	одиниць	499	250	0
Історична та архітектурна спадщина	Кількість об'єктів культурної спадщини міста Києва, що входять до Списку всесвітньої спадщини ЮНЕСКО	одиниць	1	2	4
Історична та архітектурна спадщина	Частка об'єктів культурної спадщини міста Києва, для яких розроблено необхідну облікову документацію нового зразка	%	25	100	100
Історична та архітектурна спадщина	Динаміка кількості об'єктів культурної спадщини м. Києва	%	-0,3	>0,0	>0,0
Історична та архітектурна спадщина	Створення публічного міського електронного каталогу пам'яток історії, монументального мистецтва, архітектури та археології	так / ні	ні	так	так
Історична та архітектурна спадщина	Створення інтернет-порталу «Культурна спадщина міста Києва» та інтерактивної карти об'єктів культурної спадщини м. Києва	так / ні	ні	так	так
Історична та архітектурна спадщина	Кількість унікальних відвідувачів інтернет-порталу «Культурна спадщина міста Києва» (після його створення)	тис. відвідувачів / рік	нд	125	250
Історична та архітектурна спадщина	Частка об'єктів культурної спадщини міста Києва, що внесені до публічного міського електронного каталогу пам'яток історії, монументального мистецтва, архітектури та археології	%	нд	100	100
Культура	Кількість комунальних закладів культури та мистецтва, що потребують капітального ремонту	одиниць	13	5	0
Культура	Кількість платних відвідувань музеїв	відвідувань / мешканців міста	0,2	0,7	2,8



Сектори міського розвитку	Індикатори	Од. виміру	2015	2020	2025
Культура	Кількість платних відвідувань театрів	відвідувань / мешканців міста	0,2	0,5	1,2
Культура	Кількість концертів	одиниць	454	593	774
Культура	Чисельність журі – призера міжнародних мистецьких та творчих конкурсів (в число творчих працівників комунальних закладів культури, учнів і студентів комунальних початкових спеціалізованих та вищих мистецьких НЗ)	осіб за рік	1 700	>2 500	>3 500
Культура	Кількість екскурсій (у музеях комунальної власності м. Києва)	одиниць / 1 тис. мешканців	6	8	10
Культура	Кількість виставок (у музеях комунальної власності м. Києва та центральних міських бібліотеках)	одиниць / 100 тис. мешканців	14	16	23
Культура	Співвідношення середньомісячної заробітної плати працівників галузі культури до середньомісячної заробітної плати в місті Києві	%	70	85	100
Умови реалізації Стратегії	Відсоток виконання планових показників фінансування міських цільових програм, розроблених з метою виконання Стратегії розвитку м. Києва до 2025 р.	%	61	80	100
Умови реалізації Стратегії	Співвідношення бюджетних та позабюджетних джерел фактичного фінансування міських цільових програм, розроблених з метою виконання Стратегії розвитку м. Києва до 2025 р.	% / %	85 / 15	60 / 20	75 / 25
Умови реалізації Стратегії	Коефіцієнт обслуговування боргу (витрати з обслуговування боргу у відсотках від доходів з власних джерел міста)	%	7,1	4,3	4,0
Умови реалізації Стратегії	Частка доходів з власних джерел міста (у відсотках від загальних доходів міста)	%	70,1	72,5	75,0
Умови реалізації Стратегії	Коефіцієнт фактичного збору податків	%	103,3	100,0	100,0
Умови реалізації Стратегії	Запровадження сервісу он-лайн оцінювання діяльності КМДА	так / ні	ні	так	так
Умови реалізації Стратегії	Охвалення діяльності міського голови (за результатами соціологічного опитування)	% «охвалюючі»	29	>50	>50
Умови реалізації Стратегії	Охвалення діяльності виконавчого органу Київської міської ради (КМДА) (за результатами соціологічного опитування)	% «охвалюючі»	20	>50	>50
Умови реалізації Стратегії	Частка розглянутих електронних петицій (на які надано офіційні відповіді КМДА) серед тих, що були підтримані (поширили встановлений бар'єр)	%	100	100	100
Умови реалізації Стратегії	Кількість унікальних відвідувань інтернет-порталу КМДА	тис. відвідувань / рік	565	650	750
Умови реалізації Стратегії	Кількість штатних одиниць у структурних підрозділах КМДА та РДА (на кінець звітного періоду)	осіб / 10 тис. мешканців	18	16	14
Умови реалізації Стратегії	Впровадження системи внутрішнього контролю COSO	так / ні	ні	так	так
Умови реалізації Стратегії	Рівень збору основних засобів, що перебувають у власності територіальної громади м. Києва, згідно комбінованої / консолідованої фінансової звітності м. Києва (станом на кінець звітного періоду)	%	47	35	25
Умови реалізації Стратегії	Створення публічного реєстру активів м. Києва	так / ні	ні	так	так



04

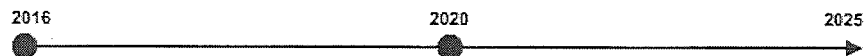
**РЕАЛІЗАЦІЯ СТРАТЕГІЇ
РОЗВИТКУ МІСТА КИЄВА
ДО 2025 року**



Нова редакція Стратегії розвитку міста Києва до 2025 року буде реалізовуватися у три етапи.

Етапи реалізації Стратегії:

- Обсяг завдань та заходів нової редакції Стратегії є значним. Саме тому для успішного досягнення стратегічних та оперативних цілей Стратегії процес її реалізації є поетапним.
- Перша контрольна точка – погодження і затвердження Київською міською радою нової редакції Стратегії розвитку міста Києва до 2025 року. Наступні дві контрольні точки — 2020 і 2025 роки.
- Орієнтири на 2020 і 2025 роки відшифровані у вигляді індикаторів результативності, що характеризують виконання Стратегії розвитку міста Києва за секторами міського розвитку. Важливо відзначити, що, незважаючи на цю прив'язку, моніторинг прогресу здійснюється на щорічній основі.



Етап 1:

«Стабілізація позицій»



Стабілізація соціально-економічного становища

- Підвищення ефективності та прозорості роботи міських органів влади і служб
- Забезпечення виконання містом покладених на нього функцій та зобов'язань з метою стабілізації соціально-економічного становища
- Ініціація реформ та досягнення «швидких перемог» у ключових секторах міського розвитку

Етап 2:

«Закріплення»



Створення основ для довгострокового зростання

- Стимулювання та розвиток конкурентних точок зростання
- Концентрація фінансових ресурсів на пріоритетних напрямках розвитку
- Реалізація ключових проєктів, націлених на поліпшення економічного добробуту та комфорту життя мешканців столиці

Етап 3:

«Зростання»





Перетворення у східноєвропейський діловий центр

- Реалізація потенціалу міста Києва на міжнародній арені як ділового центру




Успішна імплементація оновленої Стратегії розвитку міста Києва залежить від виконання міською владою ряду ключових умов.



Створення умов для успішної імплементації Стратегії:

Умови	Завдання	Заходи
<p>1</p>  <p>Фінансове забезпечення</p>	<p>Залучення коштів державного та місцевого бюджетів</p>	<ul style="list-style-type: none"> Гармонізація міських візових програм з подібними Стратегії розвитку м. Києва до 2025 року. Впровадження системи середнь- та довгострокового бюджетного планування із пріоритетними заходами та моніторингом результатів Навчання зусилля з центральними органами виконавчої влади з метою залучення коштів державного бюджету до фінансування міських ініціатив
	<p>Залучення коштів приватних інвесторів та власних ресурсів підприємств</p>	<ul style="list-style-type: none"> Створення економічних стимулів для інвесторів Ініціювання спрощення нормативно-правової бази з метою залучення приватних інвесторів Ініціювання внесення змін до законодавства щодо захисту прав інвесторів
	<p>Використання змішаних форм фінансування (в т.ч. державно-приватне партнерство, співфінансування зі сторони мешканців тощо)</p>	<ul style="list-style-type: none"> Ініціювання законодавчих змін щодо удосконалення порядку здійснення державно-приватного партнерства Спрощення процедур співфінансування, гармонізація конфліктних моментів з існуючим законодавством
	<p>Залучення коштів міжнародних фінансових організацій та донорів</p>	<ul style="list-style-type: none"> Проведення та участь у заходах, направлених на посилення співпраці з міжнародними фінансовими організаціями і донорами Створення тендерної та грантової служби з метою залучення крупних організацій (донорів)
	<p>Пошук меценатів та спонсорів для реалізації соціально значимих проєктів</p>	<ul style="list-style-type: none"> Нормативно-правове врегулювання порядку залучення меценатів/спонсорів та проведення благодійної діяльності (в т.ч. ініціювання внесення змін до законодавства)
<p>2</p>  <p>Міжнародне, міжрегіональне співробітництво та обмін досвідом</p>	<p>Співробітництво з громадами прилеглих до міста Києва територій для реалізації спільних проєктів</p>	<ul style="list-style-type: none"> Розробка взаємовигідних механізмів реалізації спільних проєктів з громадами територій, прилеглих до м. Києва
	<p>Розширення переліку міст, регіонів та країн-партнерів</p>	<ul style="list-style-type: none"> Активізація роботи з існуючими партнерами та пошуку нових на національній та міжнародній арені для реалізації спільних проєктів та обміну досвідом (в т.ч. через співпрацю з асоціаціями, містами-побратимами тощо)




Умови	Завдання	Заходи
<p>3</p>  <p>Взаємодія з іншими органами влади</p>	<p>Налагодження взаємодії з ЦОБВ, АП, БРУ та іншими органами державної влади для просування міських ініціатив</p>	<ul style="list-style-type: none"> • Постійний моніторинг існуючого законодавства та проактивна розробка законодавчих ініціатив, що мають визначальний вплив на соціально-економічне становище в місті, але знаходяться поза межами повноважень міської влади та потребують узгодження на центральному рівні • налагодження координації зі всіма органами влади для реалізації спільних завдань
<p>4</p>  <p>Залучення громадян до процесів формування, реалізації та контролю міської політики</p>	<p>Розвиток інноваційних форм участі для киян (відкрите урядування та електронна демократія)</p>	<ul style="list-style-type: none"> • Реалізація проекту «Бюджет участі» з метою залучення жителів до прийняття рішень, поліпшення діалогу між міською владою та громадянським шляхом співпраці в рамках процесу формування бюджету • Стимулювання розвитку громадських ініціатив та проектів шляхом створення Бюджету Києв Smart City • Впровадження платформи електронної демократії: електронні, е-форми, е-слухання, публічні дискусії, е-сервіси • Створення мобільних додатків для участі в голосуванні, подання петицій тощо • Впровадження інструментів масових опитувань (у тому числі в електронній формі) при прийнятті владою рішень, що становлять суспільний інтерес
<p>Забезпечення ефективної системи контролю з боку мешканців м. Києва</p>	<ul style="list-style-type: none"> • Запровадження сервісу онлайн звінності діяльності «МДА» • Вдосконалення системи моніторингу використання бюджетних коштів (проект «Відкритий бюджет») • Інтеграція системи державних електронних закупівель з проектом «Відкритий бюджет» • Використання сучасних геоінформаційних та інформаційних систем для надання доступу до муніципальних даних (інформація про об'єкти комунальної власності, земельний кадастр тощо) • Організація системи відстеження роботи окремих служб, можливість оперативної та незалежної оцінки їх результатів • Створення автоматизованої публічно доступної системи обліку договорів, пов'язаних з майном громади Києва (аналітичні дані та тексти договорів, включаючи всі зміни) 	
<p>Налагодження комунікації «влада-громадськість»</p>	<ul style="list-style-type: none"> • Створення та впровадження Комунікативної стратегії м. Києва • Створення Центру публічної комунікації з метою координації та контролю за проведенням громадських консультацій, розширення співпраці міської органи влади з науковими організаціями та ефективною реалізацією міських проектів • Розвиток єдиного веб-порталу Києва для інформування мешканців та забезпечення зворотного зв'язку із органами влади столиці • Створення в межах єдиного веб-порталу Києва інтерактивного сайту для відстеження стану реалізації Стратегії та досягнення її індикаторів • Розвиток проекту інформування киян через СМІ, опрацювання та впровадження плану 	



Умови	Завдання	Заходи
<p>5</p>  <p>Реалізація концепції Kyiv Smart City</p>	<p>Створення сучасної ефективної платформи управління міською інфраструктурою та даними</p> <p>Відкриття нових можливостей сучасної смарт-економіки на основі інновацій і розвитку знань</p>	<ul style="list-style-type: none"> Консолідація електронних (інформаційних) баз і реєстрів, забезпечення публічного доступу до них та надання на їх базі послуг населенню в електронному вигляді Впровадження інформаційно-аналітичних систем управління в структурних підрозділах КМДА Розумна інтеграція інформації між структурними підрозділами КМДА, використання сучасних систем управління даними та запровадження якісної аналітики праці та процесів у місті Навчання та підвищення кваліфікації персоналу (в т.ч. із використанням нових ІТ-технологій) <ul style="list-style-type: none"> Розробка стандартів smart city з метою стимулювання співробітництва між містом, бізнесом, стартапами Стимулювання розвитку інноваційного середовища: <ul style="list-style-type: none"> створення Хабів та інкубаторів міських проєктів підтримка обраних перспективних галузей і бізнес-районів, важливих з точки зору розвитку міста стимулювання співпраці університетів, дослідницьких структур, IT-індустрії, міської влади, приватного сектора Впровадження сучасних інформаційно-комунікаційних технологій для якісного поліпшення життя киян в пріоритетних сферах – створення сучасної системи забезпечення міста (ЖКГ), безпеки та транспорт, емергенція, відкриті урядування та електронна демократія
<p>6</p>  <p>Підвищення ефективності та прозорості роботи міських органів влади і служб</p>	<p>Підготовка та інтеграція в систему управління містом службовців нової генерації</p> <p>Реорганізація та підвищення ефективності внутрішніх процесів органів міської влади</p> <p>Інтеграція та координація окремих функцій і служб міста задля оптимізації вирішення комплексних проблем та прискорення міжвідомчої взаємодії</p>	<ul style="list-style-type: none"> Проведення відкритих і прозорих конкурсів на зайняття посад державної служби в органах влади відповідно до вимог чинного законодавства України «Про державну службу» Забезпечення привабливих умов праці в органах міської влади з метою залучення висококваліфікованих спеціалістів Оптимізація організаційної структури органів міської влади (в т.ч. скорочення рівнів ієрархії, оптимізація кількості персоналу) та процесів управління містом з метою виключення дублювання повноважень, управління та відділами, централізації і децентралізації адміністративних функцій (бухгалтерія, робота з персоналом, закупівлі, IT тощо) Впровадження системи управління якістю в рамках структурних підрозділів КМДА (стандартів ISO) Вдосконалення електронного документообігу для прискорення інформаційного обміну та контролю проходження документів Впровадження проєктного підходу до управління містом (у відповідності до міжнародних стандартів) Створення єдиної системи оперативного диспетчерського управління для інтеграції та підвищення якості й ефективності діяльності комунальних підприємств та служб міста Створення єдиного міського ситуційного центру для оперативного моніторингу, реалізація та управління містом у сферах безпеки (аварії, нещасливі ситуації), транспортний рух, забезпечення якості комунальних послуг)



Умови	Завдання	Заходи
<p>6</p>  <p>Підвищення ефективності та прозорості роботи міських органів влади і служб</p>	<p>Удосконалення системи контролю за діяльністю комунальних підприємств та бюджетних організацій</p>	<ul style="list-style-type: none"> Розробка і впровадження системи управлінської відповідальності для комунальних підприємств міста Києва у відповідності до сучасних міжнародних практик Створення наглядових рад у ключових комунальних підприємствах і акціонерних товариствах, ліквідація територіальної громад міста Києва, в яких незалежні директори складають більшість членів Забезпечення контролю фінансової відповідальності (розробка правил і процедур, контроль їх дотримання) Впровадження системи внутрішнього контролю ODSO
	<p>Удосконалення системи збору статистичної інформації для підвищення ефективності прийняття управлінських рішень</p>	<ul style="list-style-type: none"> Налагоження процесу управління даними у структурних підрозділах КМДА шляхом аналізу повного паралеліку наявної інформації та її структуризації з метою забезпечення ефективного пошуку та прийняття управлінських рішень Ідентифікація інформації, що наразі відсутня у розпорядженні структурних підрозділів КМДА, та мішікування її збору на періодичній основі (в т.ч. у співпраці з Державною службою статистики України) Створення системи моніторингу виконання показників, передбачених Глобальними цілями сталого розвитку ООН до 2030 року, з метою проведення порівняльного аналізу з іншими містами світу Використання інструментів аналізу великих даних (Big data) з метою обробки великих масивів інформації та прийняття зважених управлінських рішень
	<p>Забезпечення ефективного управління активами міста</p>	<ul style="list-style-type: none"> Розробка політики управління і розпорядження активами міста Києва, в тому числі їх класифікація, створення публічного реєстру активів міста та обов'язковість продажу на електронних торгах тощо Проведення публічних прозорих конкурсів на замовлення керівних посад ключових комунальних підприємств міста Києва Забезпечення ринкових умов оплати праці з прозорою системою мотивації та оцінки персоналу Підвищення фінансової та операційної ефективності діяльності комунальних підприємств міста Києва Впровадження системи довгострокового планування діяльності комунальних підприємств міста Києва Приватизація на відкритих електронних аукціонах комунальних підприємств (муніципальної частини в статутних капіталах підконтрольних громад) господарських товариств, якщо функціонал таких підприємств і товариств не є критичним для належного виконання виконавчим органом своїх функцій і не призводить до завдання шкоди суцільним суспільним інтересам

• ІНДИКАТОРИ РЕЗУЛЬТАТИВНОСТІ, ЩО ХАРАКТЕРИЗУЮТЬ ВИКОНАННЯ УМОВ УСПІШНОЇ ІМПЛЕМЕНТАЦІЇ СТРАТЕГІЇ:

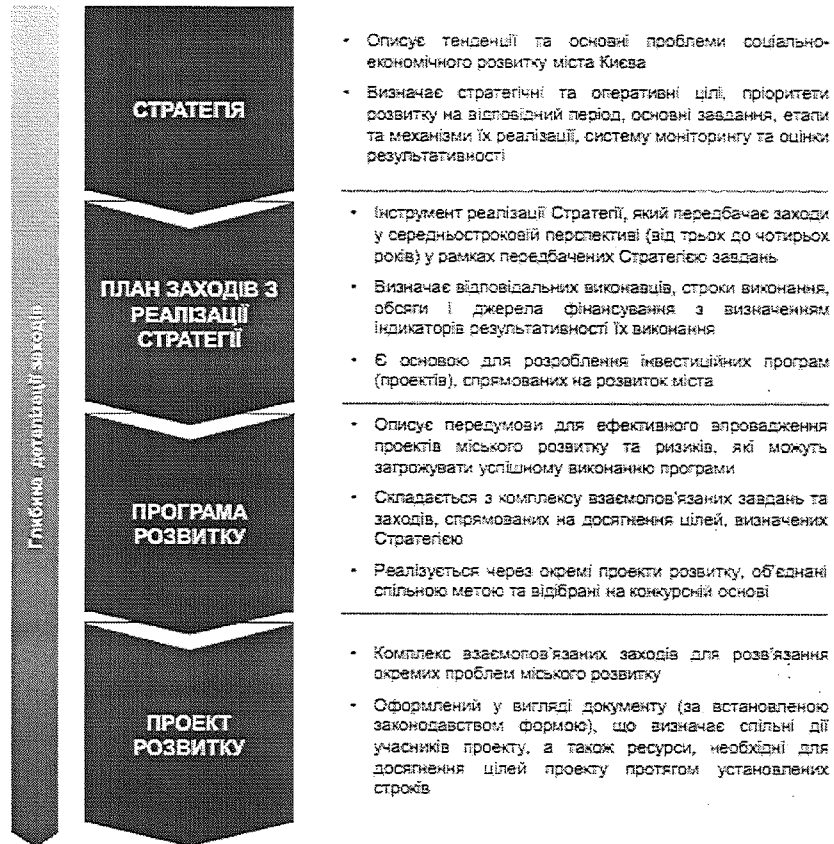


Індикатори	Од. виміру	2015	2025
Відсоток виконання планових показників фінансування міських цільових програм, розроблених з метою виконання Стратегії розвитку м. Києва до 2025 року	%	61	100
Співвідношення бюджетних та позабюджетних джерел фактичного фінансування міських цільових програм, розроблених з метою виконання Стратегії розвитку м. Києва до 2025 року	% / %	85 / 15	75 / 25
Коефіцієнт обслуговування боргу (витрати з обслуговування боргу у відсотках від доходів з власних джерел міста)	%	7,1	4,0
Частка доходів з власних джерел міста (у відсотках від загальних доходів міста)	%	76,1	75,0
Коефіцієнт фактичного збору податків	%	103,3	100,0
Впровадження сервісу он-лайн оцінювання діяльності КМДА	так / ні	ні	так
Схвалення діяльності міського голови (за результатами соціологічного опитування)	% «схвалюю»	29	>50
Схвалення діяльності виконавчого органу Київської міської ради (КМДА) (за результатами соціологічного опитування)	% «схвалюю»	20	>50
Частка розглянутих електронних петицій (на які надано офіційні відповіді КМДА) серед тих, що були підтягані (пройшли встановлений бар'єр)	%	100	100
Кількість унікальних відвідувачів (інтернет-порталу КМДА)	тис. відвідувачів / рік	565	750
Кількість штатних одиниць у структурних підрозділах КМДА та РДА (на кінець звітного періоду)	осіб / 10 тис. мешканців	18	14
Впровадження системи внутрішнього контролю COSO	так / ні	ні	так
Рівень зносу основних засобів, що перебувають у власності територіальної громади м. Києва, згідно з комбінованою / консолідованою фінансовою звітністю м. Києва (станом на кінець звітного періоду)	%	47	25
Створення публічного реєстру активів м. Києва	так / ні	ні	так



Стратегія є високорівневим документом, тому визначені у ній цілі, завдання та заходи повинні деталізуватися за допомогою таких інструментів, як плани заходів з реалізації Стратегії, програми та проекти міського розвитку.

Інструменти реалізації Стратегії розвитку міста Києва до 2025 року:



Усі зазначені інструменти реалізації Стратегії використовуються в тісній взаємодії з метою уникнення дублювання передбачених ними заходів. Крім того, проводиться постійне порівняння результатів їх реалізації з позиції досягнення цілей Стратегії розвитку міста Києва.



Ефективність реалізації заходів Стратегії розвитку міста Києва залежить від її належного інституційно-організаційного забезпечення.

Організаційне забезпечення реалізації Стратегії розвитку міста Києва:

ЗАБЕЗПЕЧЕННЯ РЕАЛІЗАЦІЇ СТРАТЕГІЇ



КИЇВСЬКА МІСЬКА
ДЕРЖАВНА
АДМІНІСТРАЦІЯ

- Забезпечення розробки проекту нової редакції Стратегії розвитку міста Києва
- Розробка планів заходів щодо реалізації Стратегії розвитку міста Києва
- Здійснення оцінки реалізації Стратегії та виконання планів заходів щодо її реалізації, підготовка та подання відповідних звітів на затвердження до Київської міської ради, подальша публікація затверджених звітів
- Подання Мінрегіону звітів про результати оцінки реалізації Стратегії та виконання планів заходів щодо реалізації Стратегії



КИЇВСЬКА МІСЬКА
РАДА

- Забезпечення урахування спільних інтересів територіальної громади під час розробки нової редакції Стратегії розвитку міста Києва
- Затвердження нової редакції Стратегії розвитку міста Києва
- Затвердження звітів щодо результатів моніторингу та оцінки реалізації Стратегії розвитку міста Києва та виконання планів заходів щодо реалізації Стратегії

Взаємодія з ЦОБВ, АПУ, ВРУ та іншими органами державної влади

Інституційне забезпечення реалізації Стратегії розвитку міста Києва передбачає такі складові:

- 1 Завершення розроблення та оновлення існуючих схем територіального планування (Генеральний план розвитку) на рівні міста Києва
- 2 Координація заходів з реалізації Стратегії розвитку міста Києва, зокрема чіткий розподіл повноважень, усунення їх дублювання, налагодження ефективної співпраці всіх учасників процесу
- 3 Створення системи середньо- та короткострокового прогнозування і планування економічного та соціального розвитку міста Києва
- 4 Створення системи взаємопов'язаних прогнозних і програмних документів щодо розвитку міста Києва, їх узгодження з відповідними планами територіального розвитку
- 5 Визначення на законодавчому рівні механізму залучення органів влади районів міста, громадських об'єднань, представників приватного сектору до процесу реалізації, моніторингу та оцінки ефективності виконання Стратегії, програм та проектів розвитку міста Києва



Міська влада націлена на пошук та залучення додаткових (альтернативних) джерел фінансування, у тому числі за рахунок інвестицій приватного сектора.

Фінансове забезпечення реалізації Стратегії:

	Кошти бюджету міста Києва
	Державний фонд регіонального розвитку
	Кошти державних цільових програм та бюджетних програм розвитку центральних органів виконавчої влади
	Субвенції, інші трансферти з державного бюджету до бюджету міста Києва
	Кошти технічної допомоги ЄС, інших міжнародних донорів, міжнародних фінансових організацій
	Кошти приватних інвесторів та власні ресурси підприємств
	Змішані форми фінансування (в т.ч. державно-приватне партнерство та співфінансування зі сторони мешканців)
	Меценати та спонсори

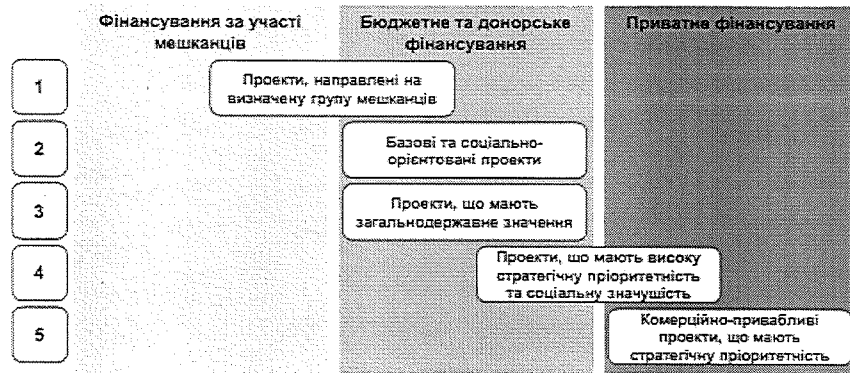
Залучення нових джерел фінансування заходів Стратегії розвитку міста Києва передбачає, що:

- інвестиційна програма міста Києва має охоплювати як бюджетні проекти, так і проекти, які фінансуються з позабюджетних джерел
- робота органів місцевої влади повинна оцінюватися у тому числі за результатами реалізації програм заходів, що включатимуть проекти із позабюджетним фінансуванням



З метою комплексного охоплення всіх аспектів розвитку міста необхідне залучення різних джерел фінансування, які в свою чергу слугуватимуть різним цілям міського розвитку.

Джерела фінансування проектів Стратегії розвитку міста Києва:



Джерела фінансування проектів Стратегії розвитку міста Києва:

1. Проекти, направлені на визначену групу мешканців

- Мають пряний та значний ефект на якість життя визначеної групи мешканців (напр., термомодернізація будинків, реконструкція/побудова нових спортивних майданчиків тощо)
- Передбачають часткову участь мешканців у цих проектах (в т.ч. фінансову)

2. Базові та соціально-орієнтовані проекти

- Забезпечують належну якість життя мешканцям міста або створюють умови, необхідні для подальшого залучення інвесторів та стимулювання розвитку бізнесу (напр., реконструкція інфраструктурних потужностей)
- Не є комерційно привабливими та фінансуються за рахунок бюджетних коштів

3. Проекти, що мають загальнодержавне значення

- Мають загальнодержавний ефект та стосуються підпорядкованих державі органів влади, частково або повністю не відносяться до повноважень міста (напр. проекти у співпраці із ЦОББ)
- Фінансуються за рахунок бюджетних коштів

4. Проекти, що мають високу стратегічну пріоритетність та соціальну значущість

- Участь міста необхідна через високу пріоритетність та наявність соціальної складової в таких проектах (напр., будівництво приватних навчальних закладів)
- Місто забезпечує дозвільну підтримку та виступає гарантом ризиків за проектами
- Є комерційно-привабливими та можуть передбачати змішане фінансування (бюджетне та приватне)

5. Комерційно-привабливі проекти, що мають стратегічну пріоритетність

- Місто створює сприятливі умови для реалізації таких проектів (напр., розвиток інноваційних точок зростання), формує дозвільне середовище та здійснює просування проектів серед інвесторів та представників бізнесу
- Фінансуються за рахунок приватних коштів інвесторів

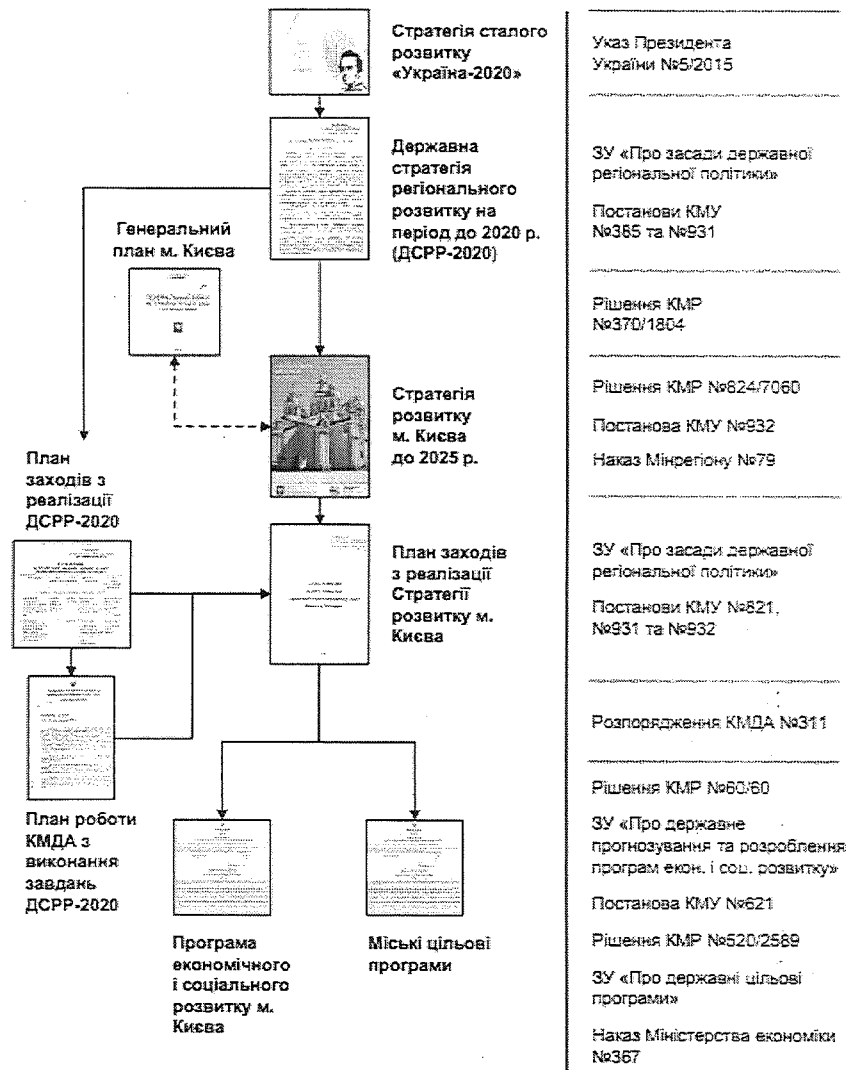


05 ДОДАТКИ



Стратегія м. Києва є важливою складовою в системі стратегічних документів загальнодержавного та регіонального рівня.


Положення Стратегії в системі інших програмних документів та її нормативно-правова основа:





Державна стратегія регіонального розвитку спрямована на підвищення соціальних стандартів якості життя та розвиток бізнес-середовища.

Ключові положення Державної стратегії регіонального розвитку на період до 2020 року:



ДСРР

- Цілі
- Завдання
- Заходи





Стратегія розвитку міста Києва відповідає положенням Державної стратегії регіонального розвитку на період до 2020 року.

Цілі та завдання Державної стратегії регіонального розвитку у Стратегії розвитку міста Києва до 2025 року:

Ціль 1. Підвищення рівня конкурентоспроможності регіонів		Сектор / розділ Стратегії
Операційна ціль 1.1 Підвищення ролі та функціональних можливостей міст у подальшому розвитку регіона	Основні завдання: <ul style="list-style-type: none"> Забезпечення розвитку інфраструктури міст Підтримка інтегрованої ролі міст як центрів економічного та соціального розвитку 	Усі сектори Усі сектори
Операційна ціль 1.2 Створення умов для поширення позитивних процесів розвитку міст на інші території	Основні завдання: <ul style="list-style-type: none"> Поліпшення транспортної доступності в межах регіону 	Сектор 2.2
Операційна ціль 1.3 Підвищення ефективності використання внутрішніх факторів розвитку регіонів	Основні завдання: <ul style="list-style-type: none"> Розвиток інтелектуального капіталу Підвищення рівня інноваційної та інвестиційної спроможності регіонів Розвиток підприємницького середовища та конкуренції на товарних ринках Рациональне використання природно-ресурсного потенціалу, збереження культурної спадщини та найкращих природних територій Розвиток трансграничного співробітництва Диверсифікація джерел енергопостачання та підвищення енергоефективності 	Усі сектори Сектори 1.1, 1.2 Сектор 1.1 Сектори 2.5, 3.1 Розділ 4 Сектор 2.1
Ціль 2. Територіальна соціально-економічна інтеграція і просторовий розвиток		
Операційна ціль 2.1 Забезпечення зростання диспорсій, що гальмують розвиток регіонів	Основні завдання: <ul style="list-style-type: none"> Уважність політики стимулювання розвитку «точок зростання» Створення умов для продуктивної праці населення 	Сектор 1.1 Сектор 1.3
Операційна ціль 2.2 Забезпечення комфортного та безпечного життєвого середовища для людини незалежно від місця її проживання	Основні завдання: <ul style="list-style-type: none"> Створення умов для розв'язання нагальних проблем переселенців Модернізація системи освіти Створення умов для формування здорового населення Соціокультурний розвиток Надання якісних послуг транспорту та зв'язку Надання якісних житлово-комунальних послуг, забезпечення житлом 	Сектор 2.3 Сектор 2.5 Сектор 2.4 Сектори 3.1, 3.2 Сектор 2.2 Сектори 2.1, 2.3
Операційна ціль 2.3 Розвиток міжрегіонального співробітництва	Основні завдання: <ul style="list-style-type: none"> Створення умов для зміцнення зв'язків між регіонами та територіальними громадами 	Розділ 4
Ціль 3. Ефективне державне управління у сфері регіонального розвитку		
Операційні цілі, спрямовані на ефективну реалізацію Державної стратегії регіонального розвитку	Операційна ціль 3.1 Децентралізація влади, реформування місцевого самоврядування та адміністративно-територіального устрою	Розділ 4
	Операційна ціль 3.2 Удосконалення системи стратегічного планування регіонального розвитку	Розділ 4
	Операційна ціль 3.3 Підвищення якості державного управління регіональним розвитком	Розділ 4
	Операційна ціль 3.4 Посилення міжгалузевих координацій	Розділ 4
	Операційна ціль 3.5 Інституційне забезпечення регіонального розвитку	Розділ 4



Результати аналізу сильних і слабких сторін Києва, а також можливостей та загроз свідчать про наявність потенціалу розвитку міста.

SWOT-аналіз:

СИЛЬНІ СТОРОНИ (STRENGTHS)

- Соціально-економічний, політичний та освітньо-науковий центр країни
- Місце найбільшої концентрації капіталу і ресурсів у країні
- Високий рівень кваліфікації спеціалістів (значна частка з вищою освітою)
- Висока концентрація науково-дослідного персоналу
- Відносно невисока вартість життя у порівнянні з іншими столицями Східної Європи
- Київ – одне з найзеленіших міст Європи

СЛАБКІ СТОРОНИ (WEAKNESSES)

- Недостатня прозорість органів влади
- Високий рівень бюрократичних перешкод, які гальмують розвиток бізнесу
- Зношена інженерна та транспортна інфраструктура
- Відсутність чіткого фокусу на розвитку пріоритетних галузей
- Неконтрольована та хаотична забудова, що призводить до втрати історичного обличчя міста
- Слабко диференційована база надходжень до міського бюджету
 - Недостатня популярність активного та здорового способу життя

SWOT-аналіз

МОЖЛИВОСТІ (OPPORTUNITIES)

- Можливість збільшення надходжень до міського бюджету шляхом виводу економіки з тіні
- Значний потенціал розвитку ринку послуг
- Безпосередня близькість до ЄС та вільний візовий режим для країн ЄС з боку України
- Значний нереалізований туристичний потенціал, включаючи велику культурно-історичну спадщину міста
- Наявність територій міста, які нині використовуються неефективно, зокрема занедбаних промислових і відомчих зон
- Впровадження антикорупційних та дерегуляційних реформ
- Проевропейський та демократичний вектор розвитку

ЗАГРОЗИ (THREATS)

- Непередбачуваність економічної та політичної ситуації в країні
- Відсутність належного позионування та просування міста у світі
- Недотримання пріоритетів розвитку та розподілу відповідальності при реалізації Стратегії
- Недосконалість роботи державних регуляторних механізмів (непрозорі процедури надання ресурсів, відсутність інформації тощо)
- Погіршення стану здоров'я мешканців
- Неактуальність освітніх програм, відсутність кадрового забезпечення для зростаючих галузей
- Тенденція до зростання рівня злочинності



Стратегія розвитку міста Києва до 2025 року
Додаток 5. Список використаних скорочень



Скорочення	Визначення	Скорочення	Визначення
АГЗП	автомобільний газозаправний пункт	млрд	мільярд
АГЗС	автомобільна газозаправна станція	МОП	Міжбанківська організація прямих платежів
АП	Адміністрація Президента	МСБ	малий та середній бізнес
АТО	антитерористична операція	НАН	національна академія наук
ВВП	валовий внутрішній продукт	НБУ	Національний банк України
ВО	векселове об'єднання	НДІРОМ	науково-дослідний інститут соціально-економічного розвитку міста
ВРП	валовий регіональний продукт	НЗ	начальний заклад
ВРУ	Верховна Рада України	НКП	неприбуток/комунітальні підприємства
га	газ	па	папір
бюджет	бюджет	ООН	Організація Об'єднаних націй
ГО	громадянська організація	ОСБЕ	об'єднання співвласників багатоквартирного будинку
ГМ	громада	ІН	інвестор
ГС	громадська організація	ПАТ	публічне акціонерне товариство
ГТ	громадський транспорт	ПДР	правила дорожнього руху
ДМЗ	державні мительні заклади	ПДФО	податок на доходи фізичних осіб
дол.	долар	ПЕСР	програма економічного і соціального розвитку
ДП	державно-приватне партнерство	ПІ	прямі іноземні інвестиції
ДСРР	державна стратегія регіонального розвитку на період до 2020 року	ПММ	позитивне місце мешкання
ДТП	державна транспортна прогноза	ПрАТ	приватне акціонерне товариство
ДУ	державне управління	р.	рік
ДЮОШ	дитячо-юнацька спортивна школа	РДА	районна державна адміністрація
ЕКО	енергосервісний контракт	реал.	реальний
ЄС	Європейський Союз	Стратегія	опублікована Стратегія розвитку міста Києва до 2025 року
ЄС-28	28 країн Європейського Союзу	т	тонна
єп	зарплатна плата	ТВП	твердий побутові відходи
ЗНЗ	загальноосвітній навчальний заклад	тис.	тисяча
ЗНО	заклади незалежної освіти	ТОВ	товариство з обмеженою відповідальністю
ЗУ	Закон України	Укр.ДОВ	українське державне об'єднання
ІЗА	індекс забруднення атмосфери	ЦНАП	центр надання адміністративних послуг
ІКТ	інформаційно-комунікаційні технології	ЦОВВ	центральні органи виконавчої влади
ІТ	інформаційні технології	ЦУНАМІ	система централізованого управління наразими ситуаціями
кв	квартал	ЮНВТО	Всеукраїнська туристична організація
квт	квартал	ЮНЕСКО	Організація Об'єднаних націй з питань освіти, науки і культури
кв/год	квартал/година	СAGR	сезонний середньодобовий темп зростання
КЗР	колективні засоби розміщення	СOC	centers for disease control and prevention
КК	комунітальна корпорація	СОСО	The Committee of Supporting Organizations of the Trailway Commission
км²	квадратний кілометр	DRG	diagnosis related groups
КМДА	Київська міська державна адміністрація	EIU	Euromonitor Intelligence Unit
КМР	Київська міська рада	GPS	Global Positioning System
КМУ	Кабінет Міністрів України	IRI	International Reputation Institute
КО	комунітальна організація	ISO	International Organization for Standardization
КОДА	Київська обласна державна адміністрація	OECD	Organization for Economic Cooperation and Development
КП	комунітальне підприємство	Park + Ride	державні автостанції (паркінг)
кп	квартальний метр	PR	зв'язки з громадськістю
Містек	інструмент вимірювання вартості бізнесу від запровадження нового регуляторного акту	Smart City	Концепція «Київ Smart City 2020»
МАН	малі архітектурні форми	S&P	рейтингова агенція «Standard & Poor's»
млн	мільйон	WB	World Bank

Директор Департаменту економіки та інвестицій
виконавчого органу Київської міської ради
(Київської міської державної адміністрації)

Наталія МЕЛЬНИК



МІНІСТЕРСТВО РОЗВИТКУ ГРОМАД ТА ТЕРИТОРІЙ УКРАЇНИ

пр-т Берестейський, 14, м. Київ, 01135,

тел.: (044) 351-40-96, (044) 351-40-35, (044) 351-40-01,

E-mail: miu@mtu.gov.ua, сайт: www.mtu.gov.ua, код згідно з ЄДРПОУ 37472062

від _____ 20__ р. № _____

На № _____ від _____ 20__ р.

Київська міська військова адміністрація

Міністерством розвитку громад та територій України на виконання пункту 6 Порядку підготовки та надання висновку про відповідність проектів регіональних стратегій розвитку, планів заходів з їх реалізації та змін до них встановленим вимогам щодо їх підготовки, стратегічним цілям і пріоритетам, визначеним Державною стратегією регіонального розвитку України, затвердженою постановою Кабінету Міністрів України від 04 серпня 2023 року № 816 «Деякі питання розроблення регіональних стратегій розвитку і планів заходів з їх реалізації та проведення моніторингу реалізації зазначених стратегій і планів заходів», розглянуто проєкт Стратегії розвитку міста Києва до 2027 року, надісланий листом Київської міської військової адміністрації від 29 жовтня 2024 року № 002-898, та надається висновок, що додається.

Додаток: на 2 арк. в 1 прим.

Заступник Міністра

Олексій РЯБИКІН

Алла Кіншак 351 49 65
Олена Хомич 351 49 24



ДОКУМЕНТ СЕД

Підписувач Рябикін Олексій Володимирович
Сертифікат 3FAA9288358EC003040000004A253A0084EBD900
Дійсний з 08.10.2024 0:00:00 по 07.10.2026 23:59:59

Міністерство розвитку громад
та територій України



22147/35/10-24 від 26.11.2024

ВИСНОВОК

Міністерства розвитку громад та територій України щодо відповідності проектів регіональних стратегій розвитку, планів заходів з їх реалізації та змін до них встановленим вимогам щодо їх підготовки, стратегічним цілям і пріоритетам, визначеним Державною стратегією регіонального розвитку України

Міністерством розвитку громад та територій України опрацьовано проект Стратегії розвитку міста Києва до 2027 року на відповідність:

- вимогам Закону України «Про засади державної регіональної політики»;
- Порядку розроблення регіональних стратегій розвитку і планів заходів з їх реалізації, а також проведення моніторингу реалізації зазначених стратегій і планів заходів (далі - Порядок), затвердженого постановою Кабінету Міністрів України від 4 серпня 2023 р. № 816 «Деякі питання розроблення регіональних стратегій розвитку і планів заходів з їх реалізації та проведення моніторингу реалізації зазначених стратегій і планів заходів»;
- стратегічним цілям і пріоритетам, визначеним Державною стратегією регіонального розвитку України на відповідний період.

За результатами опрацювання зазначається, що проект Стратегії не узгоджується з вимогами Порядку розроблення регіональних стратегій розвитку і планів заходів з їх реалізації, а також проведення моніторингу реалізації зазначених стратегій і планів заходів.

Порядком розроблення регіональних стратегій розвитку і планів заходів з їх реалізації, а також проведення моніторингу реалізації зазначених стратегій і планів заходів визначено, що у проекті регіональної стратегії визначаються: тенденції та основні проблеми соціально-економічного розвитку регіонів, що визначені на основі аналізу зовнішніх та внутрішніх викликів, що впливають на регіональний розвиток; стратегічні цілі, що відображають пріоритети розвитку регіону та спрямовані на досягнення стратегічної мети на відповідний період; оперативні цілі, що забезпечать досягнення стратегічних цілей; основні завдання, необхідні для досягнення оперативних цілей, етапи та механізми їх виконання та джерела фінансування; система моніторингу та оцінювання реалізації регіональної стратегії, що базується на релевантних кількісних і якісних індикаторах досягнення цілей із визначенням їх базового, проміжного та цільового значення.

У додатку 1 та у додатку 2 до проекту Стратегії зазначаються «Умови успішної імплементації Стратегії» (стор. 58-59 та 73-75) що не відповідає структурі визначеної Порядком.



ДОКУМЕНТ СЕД

Підписувач Рябикін Олексій Володимирович
Сертифікат 3FAA9288358ECC003040000004A253A0084EBD900
Дійсний з 08.10.2024 0:00:00 по 07.10.2026 23:59:59

Міністерство розвитку громад
та територій України



22147/35/10-24 від 26.11.2024

Крім того, у проєкті Стратегії зазначено, що передумовами актуалізації Стратегії розвитку міста Києва до 2027 року є набуття Україною статусу кандидата на членство в ЄС та перехід до початку переговорів про вступ України до ЄС. Проте, у проєкті Стратегії відсутні завдання спрямовані на виконання євроінтеграційних зобов'язань.

Заступник Міністра розвитку громад та територій України

Олексій РЯБИКІН



ДОКУМЕНТ СЕД

Підписувач Рябикін Олексій Володимирович
Сертифікат 3FAA9288358EC003040000004A253A0084EBD900
Дійсний з 08.10.2024 0:00:00 по 07.10.2026 23:59:59

Міністерство розвитку громад
та територій України



22147/35/10-24 від 26.11.2024

4000

96



УКРАЇНА

КИЇВСЬКА МІСЬКА ВІЙСЬКОВА АДМІНІСТРАЦІЯ

вул. Хрещатик, 36, м. Київ, 01001, тел. (044) 202 71 45, 202 74 43, e-mail: kmda@kma.gov.ua

Офіційний портал Києва <https://kyivcity.gov.ua>

E-mail для електронних звернень громадян: zvernen@kma.gov.ua Код ЄДРПОУ 00022527

29.11.2024 № 002-991

Міністерство розвитку громад та територій України

Про опрацювання висновку

Київська міська військова адміністрація відповідно до Закону України «Про засади державної регіональної політики», пункту 6 Порядку підготовки на надання висновку про відповідність проектів регіональних стратегій розвитку, планів заходів з їх реалізації та змін до них встановленим вимогам щодо їх підготовки, стратегічним цілям і пріоритетам, визначеним Державною стратегією регіонального розвитку України, затвердженого постановою Кабінету Міністрів України від 04 серпня 2023 року № 816 «Деякі питання розроблення регіональних стратегій розвитку і планів заходів з їх реалізації та проведення моніторингу реалізації зазначених стратегій і планів заходів» (далі – Постанова № 816), опрацювала Висновок Міністерства розвитку громад та територій України щодо відповідності проекту змін до Стратегії розвитку міста Києва до 2025 року з продовженням періоду її дії до 2027 року встановленим вимогам щодо їх підготовки, стратегічним цілям і пріоритетам, визначеним Державною стратегією регіонального розвитку України, направлений листом від 26.11.2024 № 22147/35/10-24, за результатами якого повідомляємо.

1. До твердження «У додатку 1 та у додатку 2 до проекту Стратегії зазначаються «Умови успішної імплементації Стратегії» (стор. 58-59 та 73-75) що не відповідає структурі визначеної Порядком.».

Відповідно пункту 9 Порядку розроблення регіональних стратегій розвитку і планів заходів з їх реалізації, а також проведення моніторингу реалізації зазначених стратегій і планів заходів (далі – Порядок) у проекті регіональної стратегії визначаються:

тенденції та основні проблеми соціально-економічного розвитку регіонів, що визначені на основі аналізу зовнішніх та внутрішніх викликів, що впливають на регіональний розвиток;

стратегічні цілі, що відображають пріоритети розвитку регіону та спрямовані на досягнення стратегічної мети на відповідний період;

оперативні цілі, що забезпечать досягнення стратегічних цілей;

основні завдання, необхідні для досягнення оперативних цілей, етапи та механізми їх виконання та джерела фінансування;

система моніторингу та оцінювання реалізації регіональної стратегії, що базується на релевантних кількісних і якісних індикаторах досягнення цілей із визначенням їх базового, проміжного та цільового значення.

Тобто положеннями пункту 6 Порядку зазначається лише перелік інформації, яка визначається у регіональних стратегіях, а не структура регіональних стратегій. При цьому не зазначено, що цей перелік є вичерпним, і регіональні стратегії не можуть містити у своєму складі інші матеріали / інформацію / розділи тощо.

Тому, включення до Стратегії розвитку міста Києва окремих завдань, реалізація яких забезпечуватиме умови успішної імплементації Стратегії, не порушує вимоги Порядку щодо складових регіональних стратегій.

2. До твердження «... у проєкті Стратегії зазначено, що передумовами актуалізації Стратегії розвитку міста Києва до 2027 року є набуття Україною статусу кандидата на членство в ЄС та перехід до початку переговорів про вступ України до ЄС. Проте, у проєкті Стратегії відсутні завдання спрямовані на виконання євроінтеграційних зобов'язань.»

У проєкті змін до Стратегії розвитку міста Києва до 2025 року з продовженням періоду її дії до 2027 року (далі – проєкт Стратегії-2027) визначені цілі та завдання, спрямовані на виконання євроінтеграційних зобов'язань на рівні київської міської влади, у тому числі з урахуванням Плану заходів з виконання рекомендацій Європейської Комісії, представлених у Звіті про прогрес України в рамках Пакета розширення Європейського Союзу 2023 року, затвердженого розпорядженням Кабінету Міністрів України від 09 лютого 2024 року № 133-р., зокрема:

Напрямок 1.2. Соціальна підтримка та допомога

Оперативна ціль 1 «Підвищення соціальної захищеності мешканців / мешканок»:

- розвиток інклюзивної, доступної та безпечної соціальної інфраструктури відповідно до потреб населення;

- підвищення ефективності системи запобігання та протидії домашньому насильству та / або насильству за ознакою статі.

Оперативна ціль 2 «Забезпечення рівних прав і можливостей жінок і чоловіків в усіх сферах життя та розвитку територіальної громади міста Києва»:

- забезпечення інституційної спроможності для досягнення рівних прав та можливостей жінок і чоловіків у міських політиках та заходах;

- інтеграція гендерного підходу та підходу, заснованому на правах людини, у місцеві політики та публічні послуги.

Напрямок 1.3. Житлово-комунальне господарство

Оперативна ціль 3 «Підвищення комфорту та якості життя містян»:

- забезпечення доступності житла з безпечними, комфортними умовами проживання, зокрема для маломобільних груп населення.

Напрямок 1.4. Транспорт та міська мобільність

Оперативна ціль 1 «Забезпечення якісного та ефективного управління транспортною системою міста»:

- запровадження стратегічного планування розвитку транспортних систем, з урахуванням принципів інклюзивності, сталої мобільності та кліматичної нейтральності;

Оперативна ціль 2 «Розвиток сталої, інклюзивної та стійкої до безпекових загроз транспортної інфраструктури»:

- створення безпечного, безбар'єрного та комфортного пішохідного простору з урахуванням потреб всіх категорій громадян.

Напрямок 1.5. Екополітика та охорона довкілля

Оперативна ціль 1 «Запобігання змінам клімату та поліпшення якості атмосферного повітря»:

- адаптація та підвищення стійкості міста Києва до змін клімату, зниження антропогенного впливу і техногенного навантаження на атмосферне повітря, декарбонізація економіки;

- екомодернізація енергетичних систем міста. Перехід на низьковуглецеві технології;

- підвищення екологічності та енергоефективності столичного транспорту, дорожньо-транспортної інфраструктури, перехід на екологічно чистий транспорт.

Оперативна ціль 3 «Розвиток та впровадження сучасної екологічно безпечної системи управління відходами»:

- розвиток ефективної системи управління відходами та розбудова інфраструктури;

- розвиток системи роздільного збирання побутових відходів, зокрема небезпечних відходів у складі побутових відходів.

Напрямок 1.8. Публічний простір

Оперативна ціль 1 «Упорядкування та розвиток публічного простору»:

- створення гендерно чутливих публічних просторів та нових центрів міської активності, забезпечення комфортних і безпечних умов перебування киян / киянок і гостей міста в міських просторах (зонах відпочинку, парках, скверах, площах, пляжах тощо) з дотриманням вимог доступності та інклюзивності, розвиток територій з урахуванням гендерного компоненту;

- оцінка громадських просторів і публічних сервісів на предмет їх безбар'єрності для всіх соціальних груп населення незалежно від віку, статі, стану здоров'я та майнового стану та місця проживання.

Напрямок 1.7. Освіта

Оперативна ціль 1 «Підвищення рівня забезпеченості освітньою інфраструктурою та її відновлення відповідно до вимог часу з урахуванням зовнішніх викликів»:

- розвиток і забезпечення функціонування оптимальної інклюзивної мережі закладів освіти зі створенням безпечних умов для учасників освітнього процесу.

Оперативна ціль 2 «Підвищення актуальності та якості освіти»:

- підвищення якості та конкурентоспроможності вищої, фахової передвищої та професійної (професійно-технічної) освіти з орієнтацією на потреби ринку праці.

Напрямок 2.1. Промисловість та розвиток підприємництва

Оперативна ціль 1 «Стимулювання розвитку інноваційних сервісів та індустрій міста Києва»:

- розвиток інноваційних промислових точок зростання, зокрема кластерів у пріоритетних видах економічної діяльності, визначених на засадах смарт-спеціалізації, та сприяння трансферу технологій.

Оперативна ціль 2 «Перетворення Києва у місто, відкрите для бізнесу»:

- сприяння розвитку інноваційного підприємництва, зокрема у пріоритетних видах економічної діяльності, визначених на засадах смарт-спеціалізації, та за участю громадян / громадянок з числа внутрішньо переміщених осіб, учасників / учасниць бойових дій, із залученням потенціалу наукових установ.

Оперативна ціль 3 «Покращення доступу населення до ринку праці через підвищення трудової мобільності та адаптації до місцевих потреб»:

- підвищення конкурентоспроможності громадян / громадянок на ринку праці з урахуванням його потреб шляхом перепідготовки, підготовки та підвищення кваліфікації осіб, які мають статус безробітного, зокрема громадян / громадянок із числа внутрішньо переміщених осіб, учасників / учасниць бойових дій, осіб з інвалідністю.

Напрямок 2.2. Інвестиції

Оперативна ціль 1 «Підвищення інвестиційної привабливості, просування інвестиційного потенціалу, залучення інвестицій у розвиток міської інфраструктури»:

- сприяння реалізації інвестиційних інфраструктурних проектів у різних сферах життєдіяльності міста, зокрема з використанням механізму державно-приватного партнерства;


- залучення ресурсів міжнародних фінансових організацій у розвиток міської інфраструктури.

З огляду на вищевказане, просимо врахувати надані роз'яснення до Висновку Міністерства розвитку громад та територій України щодо відповідності проекту змін до Стратегії розвитку міста Києва до 2025 року з продовженням періоду її дії до 2027 року встановленим вимогам щодо їх підготовки, стратегічним цілям і пріоритетам, визначеним Державною стратегією регіонального розвитку України, направленою листом від 26.11.2024 № 22147/35/10-24, при повторному розгляді проекту Стратегії-2027.

Перший заступник начальника

Микола ПОВОРОЗНИК

Наталія Мельник
Вікторія Мохонько 2027680





КИЇВСЬКА МІСЬКА РАДА
Управління правового забезпечення
діяльності Київської міської ради

вул. Хрещатик, 36, м. Київ, 01001, тел.: (044) 202 70 19
Контактний центр міста Києва: (044) 15 51, e-mail: jurist@kmr.gov.ua, сайт: kmr.gov.ua,
код ЄДРПОУ 22883141

04.10.2024 № 08/230 - 1540

На № _____ від _____

Голові постійної комісії Київської
міської ради з питань бюджету,
соціально-економічного розвитку та
інвестиційної діяльності

Андрію ВІТРЕНКУ

Зауваження

до проекту рішення Київської міської ради від 01.11.2024 №08/231-1655/ПР
«Про продовження дії Стратегії розвитку міста Києва до 2025 року та внесення
змін до рішення Київської міської ради від 15 грудня 2011 року № 824/7060
«Про затвердження Стратегії розвитку міста Києва до 2025 року»

Управлінням правового забезпечення діяльності Київської міської ради
опрацьовано поданий проєкт рішення, з приводу чого зазначаємо таке.

Проектом рішення пропонується продовжити дію Стратегії розвитку міста
Києва до 2025 року, затвердженої рішенням Київської міської ради від 15 грудня
2011 року № 824/7060 (у редакції рішення Київської міської ради від 06 липня
2017 року № 724/2886), до 2027 року; внести зміни до рішення Київської міської
ради від 15 грудня 2011 року № 824/7060 «Про затвердження Стратегії розвитку
міста Києва до 2025 року» (у редакції рішення Київської міської ради від 06
липня 2017 року № 724/2886).

Відповідно до пункту 6 Порядку розроблення регіональних стратегій
розвитку і планів заходів з їх реалізації, а також проведення моніторингу
реалізації зазначених стратегій і планів заходів затвердженого постановою
Кабінету Міністрів України від 04.08.2023 №816 «Деякі питання розроблення
регіональних стратегій розвитку і планів заходів з їх реалізації та проведення
моніторингу реалізації зазначених стратегій і планів заходів», Рада міністрів
Автономної Республіки Крим, обласна, Київська та Севастопольська міська
держадміністрація подає проєкт регіональної стратегії та/або плану заходів до
Мінінфраструктури для отримання висновку про відповідність проєкту
регіональної стратегії розвитку, плану заходів встановленим вимогам щодо його
підготовки, стратегічним цілям і пріоритетам, визначеним Державною
стратегією регіонального розвитку України (далі – висновок), згідно з цим
Порядком.

У пояснювальній записці до проекту рішення зазначається, що: «Відповідно до пункту 6 постанови Кабінету Міністрів України від 04 серпня 2023 року № 816 «Деякі питання розроблення регіональних стратегій розвитку і планів заходів з їх реалізації та проведення моніторингу реалізації зазначених стратегій і планів заходів» проект змін до Стратегії з відповідними матеріалами направлено Мінінфраструктури для отримання висновку про відповідність проектів регіональних стратегій розвитку, планів заходів з їх реалізації та змін до них встановленим вимогам щодо їх підготовки, стратегічним цілям і пріоритетам, визначеним Державною стратегією регіонального розвитку України (лист від 29/10/2024 №002-898).».

Відповідно до матеріалів доданих до проекту рішення, Міністерство розвитку громад та територій України направило листом від 26.11.2024 №22147/35/10-24 свій Висновок, в якому зазначено, зокрема: «У додатку 1 та у додатку 2 до проекту Стратегії зазначаються «Умови успішної імплементації Стратегії» (стор. 58-59 та 73-75), що не відповідає структурі визначеної Порядком.

Крім того, у проекті Стратегії зазначено, що передумовами актуалізації Стратегії розвитку міста Києва до 2027 року є набуття Україною статусу кандидата на членство в ЄС та перехід до початку переговорів про вступ України до ЄС. Проте, у проекті Стратегії відсутні завдання спрямовані на виконання євроінтеграційних зобов'язань.».

Також, відповідно до матеріалів доданих до проекту рішення, Київською міською військовою адміністрацією було направлено лист Міністерству розвитку громад та територій України від 29.11.2024 №002-991 щодо опрацювання Висновку направленного листом від 26.11.2024 №22147/35/10-24.

Станом на день опрацювання проекту рішення, інформації щодо наявності висновку Міністерства розвитку громад та територій України про відповідність проекту регіональної стратегії розвитку, плану заходів встановленим вимогам щодо його підготовки, стратегічним цілям і пріоритетам, визначеним Державною стратегією регіонального розвитку України за результатами повторного розгляду немає.

Начальник управління



Валентина ПОЛОЖИШНИК