

08/231-1515/PP  
09.11.2022



# КИЇВСЬКА МІСЬКА РАДА

II СЕСІЯ IX СКЛИКАННЯ

## РІШЕННЯ

№ \_\_\_\_\_

**ПРОЄКТ**

Про внесення змін до рішення Київської міської ради від 12 листопада 2019 року № 59/7632 «Про затвердження Комплексної міської цільової програми сприяння розвитку підприємництва, промисловості та споживчого ринку на 2019 - 2022 роки»

Відповідно до пункту 22 частини першої статті 26 Закону України «Про місцеве самоврядування в Україні», рішення Київської міської ради від 29 жовтня 2009 року № 520/2589 «Про Порядок розроблення, затвердження та виконання міських цільових програм у місті Києві», з метою стимулювання розвитку малого та середнього підприємництва, промисловості та споживчого ринку Київська міська рада

### **ВИРІШИЛА:**

1. Унести зміни до рішення Київської міської ради від 12 листопада 2019 року № 59/7632 «Про затвердження Комплексної міської цільової програми сприяння розвитку підприємництва, промисловості та споживчого ринку на 2019 - 2022 роки»:

1.1. У заголовку цифри «2022» замінити цифрами «2023»;

1.2. У тексті цифри «2022» замінити цифрами «2023».

2. Затвердити зміни до Комплексної міської цільової програми сприяння розвитку підприємництва, промисловості та споживчого ринку на 2019 - 2023 роки, затвердженої рішенням Київської міської ради від 12 листопада 2019 року № 59/7632, що додаються.

3. Оприлюднити це рішення в установленому порядку.

4. Це рішення набирає чинності з моменту його оприлюднення.


5. Контроль за виконанням цього рішення покласти на постійну комісію Київської міської ради з питань підприємництва, промисловості та міського благоустрою та на постійну комісію Київської міської ради з питань бюджету та соціально-економічного розвитку.

Київський міський голова

Віталій КЛИЧКО

ПОДАННЯ:

Виконавач обов'язків директора  
Департаменту промисловості та розвитку  
підприємництва виконавчого органу  
Київської міської ради (Київської міської  
державної адміністрації)



Володимир КОСТИКОВ

Начальник юридичного відділу  
Департаменту промисловості та розвитку  
підприємництва виконавчого органу  
Київської міської ради (Київської міської  
державної адміністрації)



Анастасія ОВЧАРЕНКО

ПОГОДЖЕНО:

Заступник голови Київської міської  
державної адміністрації



Валентин МОНДРИЇВСЬКИЙ

Постійна комісія Київської міської ради з  
питань бюджету та соціально-економічного  
розвитку  
Голова

Андрій ВІТРЕНКО

Секретар

Владислав АНДРОНОВ

Постійна комісія Київської міської ради з  
питань підприємництва та промисловості  
та міського благоустрою  
Голова

Владислав ТРУБІЦІН

Секретар

Василь ПОТАПЕНКО

Виконавач обов'язків начальника  
управління правового забезпечення  
діяльності Київської міської ради  
секретаріату Київської міської ради

Валентина ПОЛОЖИШНИК

ЗАТВЕРДЖЕНО

рішення Київської міської ради

від \_\_\_\_\_ № \_\_\_\_\_

Зміни до Комплексної міської цільової програми сприяння розвитку підприємництва, промисловості та споживчого ринку на 2019 - 2023 роки, затвердженої рішенням Київської міської ради від 12 листопада 2019 року № 59/7632

1. У назві «Комплексна міська цільова програма сприяння розвитку підприємництва, промисловості та споживчого ринку на 2019 - 2022 роки» цифри «2022» замінити цифрами «2023».

2. У тексті слова «Підпрограма 1 «Міська цільова програма сприяння розвитку малого та середнього підприємництва на 2019 - 2022 роки» у всіх словах та відмінках замінити словами «Підпрограма 1 «Міська цільова програма сприяння розвитку малого та середнього підприємництва на 2019 - 2023 роки».

3. У тексті слова «Підпрограма 2 «Міська цільова програма сприяння розвитку промисловості на 2019 - 2022 роки» у всіх словах та відмінках замінити словами «Підпрограма 2 «Міська цільова програма сприяння розвитку промисловості на 2019 - 2023 роки».

4. У тексті слова «Підпрограма 3 «Міська цільова програма сприяння розвитку споживчого ринку на 2019 - 2022 роки» у всіх словах та відмінках замінити словами «Підпрограма 3 «Міська цільова програма сприяння розвитку споживчого ринку на 2019 - 2023 роки».

5. У розділі I «ПАСПОРТ КОМПЛЕКСНОЇ МІСЬКОЇ ЦІЛЬОВОЇ ПРОГРАМИ СПРИЯННЯ РОЗВИТКУ ПІДПРИЄМНИЦТВА, ПРОМИСЛОВОСТІ ТА СПОЖИВЧОГО РИНКУ НА 2019 - 2023 РОКИ» пункти 7 та 8 викласти в такій редакції:

«

7.	Строк реалізації програми	2019 – 2023 роки					
8.	Обсяги фінансових ресурсів, необхідних для	Всього, тис. грн	у тому числі, за роками				
			2019 рік	2020 рік	2021 рік	2022 рік	2023 рік



	реалізації програми						
	Всього у тому числі за джерелами:	640758,6	100960,8	163410,8	230700,8	75800,0	69886,2
	державний бюджет	30000,0	-	-	30000,0	-	-
	бюджет міста Києва	496493,3	75955,7	137055,7	139095,7	75000,0	69386,2
	інші джерела	114265,3	25005,1	26355,1	61605,1	800,0	500,0
	У тому числі по підпрограмах:						
8.1	Підпрограма 1. Міська цільова програма сприяння розвитку малого та середнього підприємництва на 2019 - 2023 роки, всього, тис. грн, у тому числі за джерелами:	229660,2	13308,0	15808,0	60208,0	75100,0	65236,2
	бюджет міста Києва	209706,2	7190,0	9190,0	53090,0	75000,0	65236,2
	інші джерела	19954,0	6118,0	6618,0	7118,0	100,0	-
8.2	Підпрограма 2.	173950,0	27700,0	32250,0	109840,0	200,0	3960,0

	Міська цільова програма сприяння розвитку промислово- сті на 2019 – 2023 роки, всього, тис. грн, у тому числі за джерелами:						
	державний бюджет	30000,0	-	-	30000,0	-	-
	бюджет міста Києва	81410,0	24070,0	27770,0	25610,0	0	3960,0
	інші джерела	62540,0	3630,0	4480,0	54230,0	200,0	-
8.3	Підпрограма 3. Міська цільова програма сприяння розвитку споживчого ринку на 2019 - 2023 роки, всього, тис. грн, у тому числі за джерелами:	237148,4	59952,8	115352,8	60652,8	500,0	690,0
	бюджет міста Києва	205377,1	44695,7	100095,7	60395,7	0	190,0
	інші джерела	31771,3	15257,1	15257,1	257,1	500,0	500,0

6. У розділі IV «ОБГРУНТУВАННЯ ШЛЯХІВ І ЗАСОБІВ РОЗВ'ЯЗАННЯ ПРОБЛЕМ, ОБСЯГІВ ТА ДЖЕРЕЛ ФІНАНСУВАННЯ, СТРОКИ ВИКОНАННЯ КОМПЛЕКСНОЇ ПРОГРАМИ»:

6.1. Таблицю «ОБСЯГИ ТА ДЖЕРЕЛА ФІНАНСУВАННЯ КОМПЛЕКСНОЇ ПРОГРАМИ» викласти в такій редакції:

«  
ОБСЯГИ ТА ДЖЕРЕЛА ФІНАНСУВАННЯ КОМПЛЕКСНОЇ ПРОГРАМИ

тис. грн

Обсяги фінансових ресурсів, необхідних для реалізації програми	2019 рік	2020 рік	2021 рік	2022 рік	2023 рік	Усього
Всього у тому числі за джерелами:	100960,8	163410,8	230700,8	75800,0	69886,2	640758,6
державний бюджет	-	-	30000,0	-	-	30000,0
бюджет міста Києва	75955,7	137055,7	139095,7	75000,0	69386,2	496493,3
інші джерела	25005,1	26355,1	61605,1	800,0	500,0	114265,3

»;

6.2. Абзац 7 «Реалізація Комплексної програми передбачається протягом 2019-2022 років» викласти у такій редакції «Реалізація Комплексної програми передбачається протягом 2019-2023 років».

7. У розділі VI «ПЕРЕЛІК ЗАВДАНЬ І ЗАХОДІВ КОМПЛЕКСНОЇ ПРОГРАМИ, РЕЗУЛЬТАТИВНІ ПОКАЗНИКИ»:

7.1. Таблицю 1 «Обсяги та джерела фінансування Підпрограми 1» викласти в такій редакції:

«

Таблиця 1. Обсяги та джерела фінансування Підпрограми 1

тис. грн

Обсяги фінансових ресурсів, необхідних для реалізації Підпрограми 1	2019 рік	2020 рік	2021 рік	2022 рік	2023 рік	Усього
Всього у тому числі за джерелами:	13308,0	15808,0	60208,0	75100,0	65236,2	229660,2
бюджет міста Києва	7190,0	9190,0	53090,0	75000,0	65236,2	209706,2

інші джерела	6118,0	6618,0	7118,0	100,0	-	19954,0
--------------	--------	--------	--------	-------	---	---------

».

7.2. Додаток А ПЕРЕЛІК ЗАВДАНЬ ТА ЗАХОДІВ МІСЬКОЇ ЦІЛЬОВОЇ ПРОГРАМИ СПРИЯННЯ РОЗВИТКУ МАЛОГО ТА СЕРЕДНЬОГО ПІДПРИЄМНИЦТВА НА 2019 - 2023 РОКИ, викласти в такій редакції:

«

**ПЕРЕЛІК ЗАВДАНЬ ТА ЗАХОДІВ МІСЬКОЇ ЦІЛЬОВОЇ ПРОГРАМИ СПРИЯННЯ РОЗВИТКУ МАЛОГО ТА  
СЕРЕДЬОГО ПІДПРИЄМНИЦТВА НА 2019 - 2023 РОКИ**

Оперативна ціль Стратегії розвитку міста Києва до 2025 року	Завдання програми	Заходи програми	Строк виконання заходу	Виконавці <sup>1</sup>	Джерела фінансування	Обсяги фінансування (тис.грн)	Очікуваний результат, (результативні показники)						
							Назва показника	2019	2020	2021	2022	2023	
<b>Оперативна ціль 2. Перетворення Києва у місто, відкрите для бізнесу</b>	<b>Завдання 2.1. Створення сприятливих нормативно-правових умов для розвитку підприємства</b>	1.1. Дослідження стану проведення дерегуляційних процесів у місті Києві, визначення їх результативності та розробка пропозицій щодо їх активізації (у т. ч. шляхом проведення опитувань суб'єктів господарювання щодо пропозицій дерегуляції господарської діяльності)	2019 - 2021	Департамент промисловості та розвитку підприємництва виконавчого органу Київської міської ради (Київської міської державної адміністрації), Офіс ефективного регулювання / Better Regulation Delivery Office (за згодою)	Бюджет міста Києва  Інші джерела (кошти міжнародних організацій)	Всього: 1050,0 2019 рік: 350,0 2020 рік: 350,0 2021 рік: 350,0  Всього: 150,0 2019 рік: 50,0 2020 рік: 50,0 2021 рік: 50,0  Всього: 900,0 2019 рік: 300,0 2020 рік: 300,0 2021 рік: 300,0	показник витрат						
							обсяг видатків, тис. грн	350,0	350,0	350,0	-	-	
							показник продукту						
							кількість проведених опитувань, од.	2	2	2	-	-	
							показник ефективності						
							середні витрати на проведення одного опитування, тис. грн	175,0	175,0	175,0	-	-	
							показник якості						
							рівень виконання заходу, %	100	100	100	-	-	
	<b>Завдання 2.2. Підвищення</b>	2.1. Участь та проведення міських форумів	2019 - 2021	Департамент промисловості та розвитку підприємництва			Всього: 15000,0 2019 рік: 5000,0 2020 рік: 5000,0	показник витрат					
								обсяг видатків, тис. грн	5000,0	5000,0	5000,0	-	-

доступності та якості послуг міських органів влади для бізнесу	щодо взаємодії бізнесу і влади		виконавчого органу Київської міської ради (Київської міської державної адміністрації), районні в місті Києві державні адміністрації, громадські організації промисловців і підприємців (за згодою), організації роботодавців (за згодою)	Бюджет міста Києва  Інші джерела (кошти міжнародних організацій та власні кошти суб'єктів господарювання)	2021 рік: 5000,0	<b>показник продукту</b>					
					Всього: 3000,0 2019 рік: 1000,0 2020 рік: 1000,0 2021 рік: 1000,0	кількість проведених форумів: платних, од.	5	5	5	-	-
						безоплатних, од.	10	15	20	-	-
					Всього: 12000,0 2019 рік: 4000,0 2020 рік: 4000,0 2021 рік: 4000,0	<b>показник ефективності</b>					
						середні витрати на проведення одного форуму, тис. грн	1000,0	1000,0	1000,0	-	-
						<b>показник якості</b>					
						рівень виконання заходу, %	100	100	100	-	-
						<b>показник витрат</b>					
						обсяг видатків, тис. грн	490,0	490,0	490,0	-	190,0
						<b>показник продукту</b>					
	кількість інтернет-ресурсів, які наповнюються, од.	1	1	1	-	1					
	кількість розроблених бізнес-кейсів, од.	10	15	20	-	25					
	<b>показник ефективності</b>										
3.1. Наповнення інформаційної онлайн-служби для підприємців з можливістю отримання переліку всіх необхідних дозволів і ліцензій для відкриття різних видів бізнесу (віртуальний бізнес-центр)	2019 - 2021, 2023	Департамент промисловості та розвитку підприємництва виконавчого органу Київської міської ради (Київської міської державної адміністрації), Департамент інформаційно-комунікаційних технологій	Бюджет міста Києва  Інші джерела (кошти	Всього: 1660,0 2019 рік: 490,0 2020 рік: 490,0 2021 рік: 490,0 2023 рік: 190,0  Всього: 760,0 2019 рік: 190,0 2020 рік: 190,0 2021 рік: 190,0 2023 рік: 190,0  Всього: 900,0 2019 рік: 300,0 2020 рік: 300,0							

			виконавчого органу Київської міської ради (Київської міської державної адміністрації), Офіс ефективного регулювання / Better Regulation Delivery Office (за згодою)	міжнародних організацій)	2021 рік: 300,0	середні витрати на наповнення одного інтернет-ресурсу, тис. грн	490,0	490,0	490,0	-	190,0
			ефективного регулювання / Better Regulation Delivery Office (за згодою)			<b>показник якості</b>					
						рівень виконання заходу, %	100	100	100	-	100
	4.1. Розвиток та розширення напрямків діяльності КП "Київський міський бізнес-центр"	2019 - 2022	Департамент промисловості та розвитку підприємництва виконавчого органу Київської міської ради (Київської міської державної адміністрації), комунальне підприємство "Київський міський бізнес-центр"	Не потребує фінансування		<b>показник продукту</b>					
						кількість наданих консультацій, тис. од.	15	15	15	7,5	-
						кількість укладених договорів, од.	90	100	110	55	-
						<b>показник якості</b>					
						рівень виконання заходу, %	100	100	100	100	-
<b>Завдання 2.3. Створення інноваційного</b>	5.1. Проведення навчальних програм для підприємців	2019 - 2021	Департамент промисловості та розвитку підприємництва виконавчого органу Київської міської ради (Київської	Бюджет міста Києва	Всього: 1200,0 2019 рік: 400,0 2020 рік: 400,0 2021 рік: 400,0  Всього: 1200,0 2019 рік: 400,0	<b>показник витрат</b>					
						обсяг видатків, тис. грн	400,0	400,0	400,0	-	-
						<b>показник продукту</b>					
						кількість проведених	4	4	4	-	-

підприємства			міської державної адміністрації), суб'єкти господарювання (за згодою)		2020 рік: 400,0 2021 рік: 400,0	навчальних програм, од.					
						<b>показник ефективності</b>					
						середні витрати на проведення одної навчальної програми, тис. грн	100,0	100,0	100,0	-	-
						<b>показник якості</b>					
						рівень виконання заходу, %	100	100	100	-	-
						<b>показник витрат</b>					
						обсяг видатків, тис. грн	5000,0	7000,0	50000,0	75000,0	65046,2
						<b>показник продукту</b>					
						кількість суб'єктів малого та середнього підприємництва, яким надано фінансово-кредитну підтримку, од.	30	40	200	57	55
						кількість реалізованих інноваційних проектів в результаті отримання суб'єктами МСП ФКП, од.	15	20	100	57	55
	6.1. Надання фінансово-кредитної підтримки суб'єктам малого та середнього підприємництва в місті Києві	2019 - 2023	Департамент промисловості та розвитку підприємництва виконавчого органу Київської міської ради (Київської міської державної адміністрації), Фонд розвитку підприємництва (за згодою)	Бюджет міста Києва	Всього: 202046,2 2019 рік: 5000,0 2020 рік: 7000,0 2021 рік: 50000,0 2022 рік: 75000,0 2023 рік: 65046,2  Всього: 202046,2 2019 рік: 5000,0 2020 рік: 7000,0 2021 рік: 50000,0 2022 рік: 75000,0 2023 рік: 65046,2						



						кількість створених робочих місць, од.	55	65	250	350	300
						<b>показник ефективності</b>					
						середні витрати на надання фінансово-кредитної підтримки одному суб'єкту малого та середнього підприємництва, тис. грн	166,7	175,0	250,0	1315,8	1182,7
						<b>показник якості</b>					
						рівень виконання заходу, %	100	100	100	100	100
						<b>показник витрат</b>					
						обсяг видатків, тис. грн	168,0	168,0	1068,0	-	-
						<b>показник продукту</b>					
						кількість відзнятих роликів, од.	3	3	7	-	-
						кількість орендованих сітілайтів, од	-	-	12	-	-
						кількість виготовленої реклами для сітілайту (макет, друк), од.	-	-	12	-	-
						Всього: 1404,0 2019 рік: 168,0 2020 рік: 168,0 2021 рік: 1068,0					
						Всього: 900,0 2021 рік: 900,0					
						Всього: 504,0 2019 рік: 168,0 2020 рік: 168,0 2021 рік: 168,0					
						Бюджет міста Києва					
						Інші джерела (кошти міжнародних організацій)					
						2019 - 2021					
						Департамент промисловості та розвитку підприємництва виконавчого органу Київської міської ради (Київської міської державної адміністрації), Фонд розвитку підприємництва (за згодою)					
						6.2. Популяризація фінансово-кредитної підтримки суб'єктів малого та середнього підприємництва шляхом підготовки буклетів, роликів тощо					

						кількість виготовлених буклетів (макет, рук), од.	-	-	10000	-	-
						<b>показник ефективності</b>					
						середні витрати на випуск одного ролику тис. грн	56,0	56,0	106,0	-	-
						середні витрати на оренду сітілайту, тис.грн	-	-	54,5	-	-
						середні витрати на виготовлення одної реклами для сітілайту, тис.грн	-	-	1,0	-	-
						середні витрати на друк одного буклету, тис.грн	-	-	0,0034	-	-
						<b>показник якості</b>					
						рівень виконання заходу, %	100	100	100	-	-
						<b>показник витрат</b>					
						обсяг видатків, тис. грн	200,0	200,0	200,0	-	-
						<b>показник продукту</b>					
						кількість проведених круглих столів, семінарів, зустрічей:	40	40	40	-	-
						платних, од.					
						безоплатних, од.	189	199	199	-	-
		7.1. Проведення / участь у засіданнях за круглим столом, інформаційних семінарах та зустрічах з бізнесом та громадськими об'єднаннями підприємців з актуальних питань	2019 - 2021	Департамент промисловості та розвитку підприємництва виконавчого органу Київської міської ради (Київської міської державної адміністрації), Департамент (Центр) надання	Бюджет міста Києва	Всього: 600,0 2019 рік: 200,0 2020 рік: 200,0 2021 рік: 200,0  Всього: 300,0 2019 рік: 100,0 2020 рік: 100,0 2021 рік: 100,0  Всього: 300,0 2019 рік: 100,0					

		<p>підприємницької діяльності, в тому числі:</p> <ul style="list-style-type: none"> <li>- з проблемних питань державної регуляторної політики;</li> <li>- з питань оподаткування;</li> <li>- щодо проблемних питань надання адміністративних послуг, напрацювання пропозицій щодо їх вирішення;</li> <li>- семінарів-тренінгів для підвищення кваліфікації адміністраторів та представників суб'єктів надання адміністративних послуг;</li> <li>з питань фінансово-економічного управління бізнесом;</li> <li>- із підготовки грантових та кредитних заявок;</li> <li>- інших</li> </ul>	<p>адміністративних послуг виконавчого органу Київської міської ради (Київської міської державної адміністрації),</p> <p>Головне управління Державної податкової служби у м. Києві, районні в місті Києві державні адміністрації, громадські організації промисловців і підприємців (за згодою), організації роботодавців (за згодою), громадські організації жінок (за згодою), суб'єкти господарювання (за згодою)</p>	<p>Інші джерела (власні кошти суб'єктів господарювання)</p>	<p>2020 рік: 100,0</p> <p>2021 рік: 100,0</p>	<p><b>показник ефективності</b></p>						
						<p>середні витрати на проведення одного семінару, круглого столу, зустрічі, тис. грн</p>	5,0	5,0	5,0	-	-	
						<p><b>показник якості</b></p>						
						<p>рівень виконання заходу, %</p>	100	100	100	-	-	

		актуальних питань розвитку бізнесу										
		7.2. Проведення заходів з нагоди Дня підприємця	2019 - 2021	Департамент промисловості та розвитку підприємництва виконавчого органу Київської міської ради (Київської міської державної адміністрації), Департамент суспільних комунікацій виконавчого органу Київської міської ради (Київської міської державної адміністрації), районні в місті Києві державні адміністрації	Бюджет міста Києва	Всього: 450,0 2019 рік: 150,0 2020 рік: 150,0 2021 рік: 150,0  Всього: 450,0 2019 рік: 150,0 2020 рік: 150,0 2021 рік: 150,0	<b>показник витрат</b>					
							обсяг видатків, тис. грн	150,0	150,0	150,0	-	-
							<b>показник продукту</b>					
							кількість проведених заходів з нагоди Дня підприємця у м. Києві, од.	1	1	1	-	-
							кількість проведених заходів з нагоди Дня підприємця у районах м. Києва, од.	10	10	10	-	-
							<b>показник ефективності</b>					
							середні витрати на проведення одного заходу з нагоди Дня підприємця у м. Києві, тис. грн	50,0	50,0	50,0	-	-
							середні витрати на проведення одного заходу з нагоди Дня підприємця у районах м. Києва, тис. грн	10,0	10,0	10,0	-	-
							<b>показник якості</b>					

							рівень виконання заходу, %	100	100	100	-	-	
<b>Підвищення рівня зайнятості мешканців міста Києва</b>	<b>Підвищення кваліфікації робочої сили</b>	8.1. Сприяння розвитку підприємницької ініціативи серед безробітних шляхом організації відповідної професійної підготовки, надання безробітним одноразової допомоги по безробіттю для організації підприємницької діяльності	2019 - 2021	Київський міський центр зайнятості (за згодою)	Інші джерела (Фонд загальнообов'язкового державного соціального страхування України на випадок безробіття)	Всього: 4500,0 2019 рік: 1000,0 2020 рік: 1500,0 2021 рік: 2000,0	<b>показник витрат</b>						
							обсяг видатків, тис. грн	1000,0	1500,0	2000,0	-	-	
							<b>показник продукту</b>						
							кількість безробітних, яким надано одноразову виплату, од.	33	41	66	-	-	
							<b>показник ефективності</b>						
							середні витрати на одноразову виплату допомоги по безробіттю для відкриття власної справи одному безробітному, тис. грн	30,3	36,6	30,3	-	-	
							<b>показник якості</b>						
рівень виконання заходу, %	100	100	100	-	-								
	<b>2.3. Сприяння розвитку інноваційного підприємств</b>	8.2. Організація та проведення StartBusinesspicніс	2019 - 2021	Департамент промисловості та розвитку підприємництва виконавчого органу Київської міської ради (Київської міської	Інші джерела (кошти грантів)	Всього: 150,0 2019 рік: 50,0 2020 рік: 50,0 2021 рік: 50,0	<b>показник витрат</b>						
							обсяг видатків, тис. грн	50,0	50,0	50,0	-	-	
							<b>показник продукту</b>						
							кількість проведених заходів, од.	1	1	1	-	-	

	мництв а			державної адміністрації), Київський міський центр зайнятості (за згодою), Офіс ефективного регулювання / BetterRegulation Delivery Office (за згодою)		2021 рік: 50,0	показник ефективності					
								50,0	50,0	50,0	-	-
								100	100	100	-	-
		9.1. Створення та популяризація електронного каталогу "Успішні практики підприємництва" (у тому числі, успішний стартап, успішний молодіжний бізнес, успішний експортний проєкт тощо), що сприятиме формуванню у населення "економічного" мислення та спонукатиме його до підприємницької діяльності	2019 - 2021	Департамент промисловості та розвитку підприємництва виконавчого органу Київської міської ради (Київської міської державної адміністрації), Департамент суспільних комунікацій виконавчого органу Київської міської ради (Київської міської державної адміністрації), районні в місті Києві державні адміністрації	Бюджет міста Києва	Всього: 300,0 2019 рік: 100,0 2020 рік: 100,0 2021 рік: 100,0  Всього: 300,0 2019 рік: 100,0 2020 рік: 100,0 2021 рік: 100,0	показник витрат					
								100,0	100,0	100,0	-	-
								1	1	1	-	-
								100,0	100,0	100,0	-	-
								100	100	100	-	-

		9.2. Розвиток партнерства між бізнесом та освітніми закладами шляхом проведення спільних заходів, на яких студенти ВНЗ та старшокласники матимуть змогу ознайомитись з кращими практиками ведення бізнесу, а підприємці - підібрати потенційні кадри	2019 - 2022	Департамент промисловості та розвитку підприємництва виконавчого органу Київської міської ради (Київської міської державної адміністрації), Департамент освіти і науки виконавчого органу Київської міської ради (Київської міської державної адміністрації), районні в місті Києві державні адміністрації	Інші джерела (власні кошти суб'єктів господарювання)	Всього: 400,0 2019 рік: 100,0 2020 рік: 100,0 2021 рік: 100,0 2022 рік: 100,0	показник витрат							
							обсяг видатків, тис. грн	100,0	100,0	100,0	100,0	-		
		9.3. Підтримка створення та розвитку об'єктів інноваційної інфраструктури (бізнес-інкубаторів, технопарків тощо)	2019 - 2022	Департамент промисловості та розвитку підприємництва виконавчого органу Київської міської ради (Київської міської державної адміністрації), районні в місті Києві державні адміністрації	Не потребує фінансування	Всього: 400,0 2019 рік: 100,0 2020 рік: 100,0 2021 рік: 100,0 2022 рік: 100,0	показник продукту							
кількість проведених зустрічей, од.	20						20	20	20	-				
показник ефективності														
середні витрати на проведення однієї зустрічі, тис. грн	5,0						5,0	5,0	5,0	-				
показник якості														
рівень виконання заходу, %	100	100	100	100	-									
							показник продукту							
							кількість проведених консультацій, од.	50	50	50	25	-		
							кількість об'єктів інфраструктури, які співпрацюють з місцевими органами виконавчої влади, од.	15	17	17	7	-		
							показник якості							

						рівень виконання заходу, %	100	100	100	100	-
		10.1. Створення електронного каталогу "Соціально відповідальний бізнес міста Києва" (в якому буде інформація про кращі практики соціально відповідального бізнесу та товари і послуги, які він пропонує, надає тощо), щорічне його оновлення та розміщення його на Єдиному веб порталі територіальної громади міста Києва	2019 - 2021	Департамент промисловості та розвитку підприємництва виконавчого органу Київської міської ради (Київської міської державної адміністрації), Департамент соціальної політики виконавчого органу Київської міської ради (Київської міської державної адміністрації), районні в місті Києві державні адміністрації, суб'єкти господарювання (за згодою)	Бюджет міста Києва  Інші джерела (власні кошти суб'єктів господарювання)	Всього: 600,0 2019 рік: 200,0 2020 рік: 200,0 2021 рік: 200,0  Всього: 300,0 2019 рік: 100,0 2020 рік: 100,0 2021 рік: 100,0  Всього: 300,0 2019 рік: 100,0 2020 рік: 100,0 2021 рік: 100,0	показник витрат				
							обсяг видатків, тис. грн	200,0	200,0	200,0	-
							показник продукту				
							кількість створених каталогів, од.	1	1	1	-
							показник ефективності				
							середні витрати на створення одного каталогу, тис. грн	100,0	100,0	100,0	-
							показник якості				
							рівень виконання заходу, %:	100	100	100	-
	<i>Розвиток міжрегіональної мережі</i>	11.1. Створення та публікація на Єдиному веб порталі територіальної	2019 - 2021	Департамент промисловості та розвитку підприємництва виконавчого		Всього: 300,0 2019 рік: 100,0 2020 рік: 100,0 2021 рік: 100,0	показник витрат				
							обсяг видатків, тис. грн	100,0	100,0	100,0	-
							показник продукту	1	-	-	-



	<i>міжнародного співробітництва</i>	громади міста Києва бази даних іноземних підприємців, які мають намір співпрацювати з підприємцями міста Києва, в подальшому актуалізація даних	органу Київської міської ради (Київської міської державної адміністрації), Департамент інформаційно-комунікаційних технологій виконавчого органу Київської міської ради (Київської міської державної адміністрації), районні в місті Києві державні адміністрації, торгово-промислові палати (за згодою), Київська торгово-промислова палата (за згодою), Торгово-промислова палата України (за згодою), суб'єкти господарювання (за згодою)	Бюджет міста Києва	Всього: 300,0 2019 рік: 100,0 2020 рік: 100,0 2021 рік: 100,0	кількість створених баз даних, од.					
						кількість актуалізованих баз даних, од.	-	1	1	-	-
						<b>показник ефективності</b>					
						середні витрати на створення однієї бази даних, тис. грн	100,0	-	-	-	-
						середні витрати на актуалізацію однієї бази даних, тис. грн	-	100,0	100,0	-	-
						<b>показник якості</b>					
						рівень виконання заходу, %	100	100	100	-	-

РАЗОМ ПО МЦП	Всього: 229660,2					
	2019 рік: 13308,0					
	2020 рік: 15808,0					
	2021 рік: 60208,0					
	2022 рік: 75100,0					
	2023 рік: 65236,2					

<sup>1</sup> Виконавці заходів Підпрограми 1 - суб'єкти господарювання визначаються шляхом застосування системи публічних закупівель PROZORRO

»;

7.3. Таблицю 3 «Обсяги та джерела фінансування Підпрограми 2» викласти в такій редакції:

«

Таблиця 3. Обсяги та джерела фінансування Підпрограми 2

тис. грн

Обсяги фінансових ресурсів, необхідних для реалізації Підпрограми 2	2019 рік	2020 рік	2021 рік	2022 рік	2023 рік	Усього
Всього, у тому числі за джерелами:	27700,0	32250,0	109840,0	200,0	3960,0	173950,0
державний бюджет	-	-	30000,0	-	-	30000,0
бюджет міста Києва	24070,0	27770,0	25610,0	-	3960,0	81410,0
інші джерела	3630,0	4480,0	54230,0	200,0	-	62540,0

»;

7.4. Додаток Б ПЕРЕЛІК ЗАВДАНЬ ТА ЗАХОДІВ МІСЬКОЇ ЦІЛЬОВОЇ ПРОГРАМИ СПРИЯННЯ РОЗВИТКУ ПРОМИСЛОВОСТІ НА 2019 – 2023 РОКИ, викласти в такій редакції:

«

**ПЕРЕЛІК ЗАВДАНЬ ТА ЗАХОДІВ МІСЬКОЇ ЦІЛЬОВОЇ ПРОГРАМИ СПРИЯННЯ РОЗВИТКУ  
ПРОМИСЛОВОСТІ НА 2019 - 2023 РОКИ**

Оператив на ціль Стратегії розвитку міста Києва до 2025 року	Завдання програми	Заходи програми	Строк виконання заходу	Виконавці <sup>2</sup> заходу	Джерела фінансування	Обсяги фінансування (тис.грн)	Очікуваний результат (результативні показники)											
							Найменування показника	2019	2020	2021	2022	2023						
<i>Оператив на ціль 1. Стимулювання розвитку інноваційно-орієнтованих промислових підприємств міста Києва</i>	<i>Завдання 1.1. Розвиток інноваційних промислових точок зростання</i>	1.1. Вирішення організаційних питань створення промислового вузла "Київська бізнес-гавань"	2019 - 2020	Департамент промисловості та розвитку підприємств а виконавчого органу Київської міської ради (Київської міської державної адміністрації), Департамент економіки та інвестицій виконавчого органу Київської міської ради (Київської міської державної адміністрації),	Бюджет міста Києва	Всього: 7000,0 2019 рік: 2000,0 2020 рік: 5000,0	показник витрат обсяг видатків на розробку Концепції індустріального парку, тис. грн	2000,0	-	-	-	-						
						Всього: 7000,0 2019 рік: 2000,0 2020 рік: 5000,0							обсяг видатків на створення управляючої компанії, тис. грн	-	5000,0	-	-	-
						Всього: 7000,0 2019 рік: 2000,0 2020 рік: 5000,0							показник продукту кількість підготовлених Концепцій індустріального парку, од.	1	-	-	-	-
						Всього: 7000,0 2019 рік: 2000,0 2020 рік: 5000,0							кількість створених	-	1	-	-	-

				комунальне підприємство виконавчого органу Київської міської ради (Київської міської державної адміністрації) "Київське інвестиційне агентство"			управляючих компаній, од.						
							показник ефективності середні витрати на підготовку однієї Концепції індустріального парку, тис. грн	2000,0	-	-	-	-	-
							середні витрати на створення однієї управляючої компанії, тис. грн	-	5000,0	-	-	-	-
							показник якості рівень виконання заходу, %	100	100	-	-	-	-
	<b>1.2. Просування продукції промислового комплексу міста Києва на внутрішньому та зовнішньому ринках</b>	2.1. Створення інформаційної бази інвестиційних проектів у промисловості, які потребують внутрішнього та зовнішнього інвестування	2019	Департамент промисловості та розвитку підприємств а виконавчого органу Київської міської ради (Київської міської державної адміністрації)	Бюджет міста Києва  Інші джерела (власні кошти промислових	Всього: 500,0 2019 рік: 500,0  Всього: 300,0 2019 рік: 300,0  Всього: 200,0 2019 рік: 200,0	показник витрат обсяг витрат на створення інформаційної бази, тис. грн	500	-	-	-	-	-
							показник продукту кількість створених інформаційних баз, од.	1	-	-	-	-	-
							показник ефективності						

				підприємств)		витрати на створення однієї інформаційної бази, тис. грн	500	-	-	-	-	
						показник якості рівень виконання заходу, %	100	-	-	-	-	
		2.2. Організація та проведення щорічних бізнес-форумів за участю представників столичних та іноземних підприємств, наукових установ, посольств іноземних держав з презентацією інвестиційно-інноваційних пропозицій	2019 - 2021	Департамент промисловості та розвитку підприємств а виконавчого органу Київської міської ради (Київської міської державної адміністрації)	Бюджет міста Києва	Всього: 3000,0 2019 рік: 1000,0 2020 рік: 1000,0 2021 рік: 1000,0	показник витрат обсяг витрат на організацію та проведення щорічних бізнес-форумів, тис. грн	1000,0	1000,0	1000,0	-	-
						Всього: 3000,0 2019 рік: 1000,0 2020 рік: 1000,0 2021 рік: 1000,0	показник продукту кількість проведених бізнес-форумів, од.	1	1	1	-	-
							показник ефективності середні витрати на проведення одного бізнес-форуму, тис. грн	1000,0	1000,0	1000,0	-	-
							показник якості рівень виконання заходу, %	100	100	100	-	-

		3.1. Проведення щорічного воркшопу "Формування кластерних відносин як чинник сталого розвитку промислових підприємств"	2019 - 2021	Департамент промисловості та розвитку підприємництва виконавчого органу Київської міської ради (Київської міської державної адміністрації)	Бюджет міста Києва	Всього: 750,0 2019 рік: 250,0 2020 рік: 250,0 2021 рік: 250,0	показник витрат обсяг витрат на проведення бізнес-форуму "Формування кластерних відносин як чинник сталого розвитку промислових підприємств", тис. грн	250,0	250,0	250,0	-	-
							показник продукту кількість проведених бізнес-форумів, од.	1	1	1	-	-
							показник ефективності середні витрати на проведення бізнес-форуму, тис. грн	250,0	250,0	250,0	-	-
							показник якості рівень виконання заходу, %	100	100	100	-	-
		4.1. Популяризація робітничих професій, в тому числі відзначення	2019 - 2021	Департамент промисловості та розвитку підприємництва виконавчого органу		Всього: 600,0 2019 рік: 200,0 2020 рік: 200,0	показник витрат обсяг витрат на відзначення професійних свят, тис. грн	200,0	200,0	200,0	-	-

		професійних свят працівників галузей промисловості		Київської міської ради (Київської міської державної адміністрації)	Бюджет міста Києва	2021 рік: 200,0  Всього: 600,0 2019 рік: 200,0 2020 рік: 200,0 2021 рік: 200,0	показник продукту кількість проведених відзначень професійних свят, од.	4	4	4	-	-
							показник ефективності середні витрати на одне відзначення професійного свята, тис. грн	50,0	50,0	50,0	-	-
							показник якості рівень виконання заходу, %	100	100	100	-	-
<b>Забезпечення екологічної безпеки в столиці та зниження негативного впливу на довкілля</b>	<b>Зменшення негативного впливу промисловості</b>	5.1. Роботи по демеркуризації території промислового майданчика ВАТ "Радикал"	2019 - 2021	Департамент промисловості та розвитку підприємств а виконавчого органу Київської міської ради (Київської міської державної адміністрації), Управління екології та природних ресурсів виконавчого органу	Бюджет міста Києва  Кошти державного бюджету  Інші джерела (кошти	Всього: 110000,0 2019 рік: 9600,0 2020 рік: 9000,0 2021 рік: 91400,0  Всього: 30000,0 2019 рік: 9600,0 2020 рік: 9000,0 2021 рік: 11400,0  Всього: 30000,0 2021 рік: 30000,0  Всього: 50000,0 2021 рік: 50000,0	показник витрат обсяг видатків на реалізацію пілотних проектів з утилізації промислових відходів, тис. грн	9600,0	9000,0	91400,0	-	-
							показник продукту кількість пілотних проектів з утилізації промислових відходів, од.	1	1	1	-	-



				Київської міської ради (Київської міської державної адміністрації)	міжнародних організацій)		показник ефективності середні витрати на один пілотний проект з утилізації промислових відходів, тис. грн	9600,0	9000,0	91400,0	-	-
							показник якості рівень виконання заходу, %	100	100	100	-	-
Оперативна діяльність на ціль 1. Стимулювання розвитку інноваційно-орієнтованих промислових підприємств міста Києва	1.1. Розвиток інноваційних промислових точок зростання	6.1. Розробка типового проекту створення системи контролю і планування енергоспоживання (системи КіП) для його реалізації на промислових підприємствах м. Києва	2019 - 2020	Департамент промисловості та розвитку підприємств і виконавчого органу Київської міської ради (Київської міської державної адміністрації), Департамент житлово-комунальної інфраструктури і виконавчого органу Київської міської ради (Київської міської	Бюджет міста Києва	Всього: 1300,0 2019 рік: 650,0 2020 рік: 650,0	показник витрат обсяг видатків на розробку типового проекту створення системи контролю і планування енергоспоживання (системи КіП), тис. грн	650,0	650,0	-	-	-
							Інші джерела (власні кошти промислових підприємств)	Всього: 800,0 2019 рік: 400,0 2020 рік: 400,0	Всього: 500,0 2019 рік: 250,0 2020 рік: 250,0	показник продукту кількість розроблених типових проектів створення системи контролю і	1	1

				державної адміністрації)			планування енергоспоживання (системи КіП), од.						
							показник ефективності середні витрати на один типовий проект створення системи контролю і планування енергоспоживання (системи КіП), тис. грн	650,0	650,0	-	-	-	
							показник якості рівень виконання заходу, %	100	100	-	-	-	
<b>Завдання 1.2. Просування продукції промислового комплексу міста Києва на внутрішньому та зовнішньому ринках</b>	7.1. Проведення виставок-презентацій наукових проектів Національної академії наук України, які можуть бути впроваджені у міське господарство	2019 - 2021	Департамент промисловості та розвитку підприємств а виконавчого органу Київської міської ради (Київської міської державної адміністрації), Національна академія наук України, Український	Бюджет міста Києва	Всього: 540,0 2019 рік: 180,0 2020 рік: 180,0 2021 рік: 180,0  Всього: 540,0 2019 рік: 180,0 2020 рік: 180,0 2021 рік: 180,0	показник витрат обсяг витрат на проведення виставок-презентацій наукових проектів НАН України, тис. грн	180,0	180,0	180,0	-	-		
						показник продукту кількість презентованих наукових проектів НАН	30	30	30	-	-		

				союз промисловців і підприємців (за згодою)			України, які можуть бути впроваджені у міське господарство, од.						
							показник ефективності середні витрати на проведення однієї виставки-презентації наукових проектів НАН України, тис. грн	180,0	180,0	180,0	-	-	
							показник якості рівень виконання заходу, %	100	100	100	-	-	
		8.1. Розвиток інформаційної системи "Промисловість і наука міста Києва"	2019 - 2021, 2023	Департамент промисловості та розвитку підприємств а виконавчого органу Київської міської ради (Київської міської державної адміністрації)	Бюджет міста Києва	Всього: 700,0 2019 рік: 190,0 2020 рік: 160,0 2021 рік: 160,0 2023 рік: 190,0  Всього: 700,0 2019 рік: 190,0 2020 рік: 160,0 2021 рік: 160,0 2023 рік: 190,0	показник витрат обсяг видатків на закупівлю інформаційних послуг сторонніх організацій, SEO супроводження, модернізація та просування ІС "Промисловість і наука міста	190,0	160,0	160,0	-	190,0	

						Києва" та сайту виставки-презентації "Зроблено в Києві", придбання та налаштування додаткових програмних компонентів, тис. грн					
						<b>показник продукту</b> кількість організацій, які будуть зареєстровані в ІС "Промисловість і наука міста Києва", од.	1100	1150	1200	-	1250
						кількість інформаційних систем, сайтів, од.	2	2	2	-	2
						<b>показник ефективності</b> середні витрати на оновлення інформації, SEO супроводження, модернізацію та просування, тис. грн	95,0	80,0	80,0	-	95,0
						<b>показник якості</b>	100	100	100	-	100

							рівень виконання заходу, %					
	8.2. Організація комплексу заходів з проведення конкурсу "Столичний стандарт якості"	2019 – 2021, 2023	Департамент промисловості та розвитку підприємств а виконавчого органу Київської міської ради (Київської міської державної адміністрації)	Бюджет міста Києва	Всього: 1580,0 2019 рік: 430,0 2020 рік: 460,0 2021 рік: 500,0 2023 рік: 190,0  Всього: 1580,0 2019 рік: 430,0 2020 рік: 460,0 2021 рік: 500,0 2023 рік: 190,0	показник витрат обсяг видатків на організацію та проведення конкурсу "Столичний стандарт якості", тис. грн	430,0	460,0	500,0	-	190,0	
						показник продукту кількість проведених конкурсів, од.	1	1	1	-	1	
						показник ефективності середні витрати на проведення одного конкурсу, тис. грн	430,0	460,0	500,0	-	190,0	
						показник якості рівень виконання заходу, %	100	100	100	-	100	
	8.3. Проведення щорічної виставки-презентації промислової продукції	2019 – 2021, 2023	Департамент промисловості та розвитку підприємств а виконавчого органу		Всього: 14800,0 2019 рік: 3200,0 2020 рік: 3800,0 2021 рік: 4600,0 2023 рік: 3200,0	показник витрат обсяг видатків на проведення виставки-презентації	3200,0	3800,0	4600,0	-	3200,0	

		київських виробників "Зроблено в Києві"		Київської міської ради (Київської міської державної адміністрації)	Бюджет міста Києва	Всього: 14800,0 2019 рік: 3200,0 2020 рік: 3800,0 2021 рік: 4600,0 2023 рік: 3200,0	промислової продукції київських виробників "Зроблено в Києві", тис. грн					
							показник продукту	230	250	260	-	200
							кількість учасників виставки, од.					
							кількість проведених виставок, од.	1	1	1	-	1
							показник ефективності середні витрати на проведення однієї виставки, тис. грн	3200,0	3800,0	4600,0	-	3200,0
							показник якості рівень виконання заходу, %	100	100	100	-	100
		9.1. Організація презентації колективного стенду промислового комплексу столиці "Made in Kiev" на міжнародних виставках	2019 - 2021	Департамент промисловості та розвитку підприємств а виконавчого органу Київської міської ради (Київської міської	Бюджет міста Києва	Всього: 22000,0 2019 рік: 6000,0 2020 рік: 8000,0 2021 рік: 8000,0  Всього: 11000,0 2019 рік: 3000,0	показник витрат обсяг видатків на забезпечення участі у міжнародних виставкових заходах (у тому числі	6000,0	8000,0	8000,0	-	-

				державної адміністрації)		2020 рік: 4000,0 2021 рік: 4000,0	міжнародних), тис. грн					
					Інші джерела (власні кошти промислових підприємств)	Всього: 11000,0 2019 рік: 3000,0 2020 рік: 4000,0 2021 рік: 4000,0	показник продукту кількість міжнародних виставок, в яких взято участь, од.	2	2	2	-	-
							показник ефективності середні витрати на участь у одній міжнародній виставці, тис. грн	3000,0	4000,0	4000,0	-	-
							показник якості рівень виконання заходу, %	100	100	100	-	-
		9.2. Щорічна актуалізація та випуск каталогу "Експортери міста Києва"	2019 - 2021, 2023	Департамент промисловості та розвитку підприємництва виконавчого органу Київської міської ради (Київської міської державної адміністрації), промислові	Бюджет міста Києва	Всього: 730,0 2019 рік: 180,0 2020 рік: 180,0 2021 рік: 180,0 2023 рік: 190,0	показник витрат обсяг видатків на розробку, актуалізацію та друк каталогу, тис. грн	180,0	180,0	180,0	-	190,0
						Всього: 490,0 2019 рік: 100,0 2020 рік: 100,0 2021 рік: 100,0 2023 рік: 190,0	показник продукту кількість виданих примірників каталогу "Експортери	2000	2000	2000	-	2000

				підприємства міста	Інші джерела (власні кошти промислових підприємств)	Всього: 240,0 2019 рік: 80,0 2020 рік: 80,0 2021 рік: 80,0	міста Києва", од.					
							показник ефективності середні видатки на розробку, актуалізацію та друк одного примірника каталогу "Експортери міста Києва", тис. грн	0,09	0,09	0,09	-	0,10
							показник якості рівень виконання заходу, %	100	100	100	-	100
		10.1. Організація проведення маркетингових досліджень зовнішніх ринків щодо реалізації експортного потенціалу промислових підприємств	2019 - 2021, 2023	Департамент промисловості та розвитку підприємств а виконавчого органу Київської міської ради (Київської міської державної адміністрації), ДУ "Інститут економіки та прогнозування" Національної академії наук	Бюджет міста Києва	Всього: 790,0 2019 рік: 200,0 2020 рік: 200,0 2021 рік: 200,0 2023 рік: 190,0	показник витрат обсяг видатків на організацію проведення маркетингових досліджень, тис. грн	200,0	200,0	200,0	-	190,0
						Всього: 790,0 2019 рік: 200,0 2020 рік: 200,0 2021 рік: 200,0 2023 рік: 190,0	показник продукту кількість проведених маркетингових досліджень, од.	1	1	1	-	1
							показник ефективності середні витрати	200,0	200,0	200,0	-	190,0



				України (за згодою)			на проведення одного маркетингового дослідження, тис. грн						
							показник якості рівень виконання заходу, %	100	100	100	-	100	
		10.2. Організація конкурсу "Кращий експортер року" із забезпеченням інформаційної підтримки підприємствам-дипломантам	2019 - 2021	Департамент промисловості та розвитку підприємництва виконавчого органу Київської міської ради (Київської міської державної адміністрації), районні в місті Києві державні адміністрації, промислові підприємства міста	Бюджет міста Києва	Всього: 660,0 2019 рік: 220,0 2020 рік: 220,0 2021 рік: 220,0	показник витрат обсяг витратків на організацію конкурсу, тис. грн	220,0	220,0	220,0	-	-	
						Всього: 660,0 2019 рік: 220,0 2020 рік: 220,0 2021 рік: 220,0	показник продукту кількість проведених конкурсів, од.	1	1	1	-	-	
							кількість проведених інформаційних заходів з підтримки підприємств-дипломантів, од.	6	6	6	-	-	
							показник ефективності середні витрати на проведення одного конкурсу, тис. грн	120,0	120,0	120,0	-	-	

							середні витрати на проведення одного інформаційного заходу з підтримки підприємств-дипломантів, тис. грн	16,67	16,67	16,67	-	-
							показник якості рівень виконання заходу, %	100	100	100	-	-
		11.1. Створення та трансляція циклу програм "Зроблено в Києві", спрямованих на підтримку столичного виробника	2019 - 2021	Департамент промисловості та розвитку підприємств а виконавчого органу Київської міської ради (Київської міської державної адміністрації), Департамент суспільних комунікацій виконавчого органу Київської міської ради (Київської міської	Бюджет міста Києва	Всього: 6600, 0 2019 рік: 2200,0 2020 рік: 2200,0 2021 рік: 2200,0  Всього: 6600, 0 2019 рік: 2200,0 2020 рік: 2200,0 2021 рік: 2200,0	показник витрат обсяг видатків на створення та трансляцію циклу щотижневих програм "Зроблено в Києві", тис. грн	2200,0	2200,0	2200,0	-	-
							показник продукту кількість створених циклів, од.	52	52	52	-	-
							показник ефективності середні витрати на створення та трансляцію одного циклу, тис. грн	42,3	42,3	42,3	-	-

			державної адміністрації)			показник якості рівень виконання заходу, %	100	100	100	-	-
	11.2. Проведення прес-конференцій, радіопередач, спеціальних фоторепортажів, тематичних фотовиставок	2019 - 2021	Департамент промисловості та розвитку підприємництва виконавчого органу Київської міської ради (Київської міської державної адміністрації), Департамент суспільних комунікацій виконавчого органу Київської міської ради (Київської міської державної адміністрації)	Бюджет міста Києва	Всього: 1800,0 2019 рік: 600,0 2020 рік: 600,0 2021 рік: 600,0  Всього: 1800,0 2019 рік: 600,0 2020 рік: 600,0 2021 рік: 600,0	показник витрат обсяг видатків на проведення прес-конференцій, радіопередач, спеціальних фоторепортажів, тематичних фотовиставок, тис. грн	600,0	600,0	600,0	-	-
						показник продукту кількість проведених прес-конференцій, радіопередач, спеціальних фоторепортажів, тематичних фотовиставок, од.	8	8	8	-	-
						показник ефективності середні витрати на проведення однієї прес-конференції, радіопередачі, спеціального	75,0	75,0	75,0	-	-

							фоторепортажу, тематичної фотовиставки, тис. грн						
							показник якості рівень виконання заходу, %	100	100	100	-	-	
<b>Завдання 1.3. Підготовка до роботи в умовах зближення з країнами ЄС</b>	12.1. залучення промислових підприємств до міжнародних програм та проектів, включаючи фонди ЄС, які фінансують розвиток Індустрії 4.0	2019 - 2022	Департамент промисловості та розвитку підприємств а виконавчого органу Київської міської ради (Київської міської державної адміністрації)	Інші джерела (власні кошти промислових підприємств)	Всього: 600,0 2019 рік: 100,0 2020 рік: 150,0 2021 рік: 150,0 2022 рік: 200,0  Всього: 600,0 2019 рік: 100,0 2020 рік: 150,0 2021 рік: 150,0 2022 рік: 200,0	показник витрат обсяг видатків на залучення промислових підприємств до міжнародних програм та проектів, тис. грн	100,0	150,0	150,0	200,0	-		
						показник продукту кількість міжнародних програм та проектів, які фінансують розвиток Індустрії 4.0, од.	2	3	3	4	-		
						показник ефективності витрати на залучення до одного з проектів, які фінансують розвиток	50,0	50,0	50,0	50,0	-		

							Індустрії 4.0, тис. грн					
							показник якості рівень виконання заходу, %	100	100	100	100	-
<b>РАЗОМ ПО МЦП</b>						Всього: 173950,0 2019 рік: 27700,0 2020 рік: 32250,0 2021 рік: 109840,0 2022 рік: 200,0 2023 рік: 3960,0						

<sup>2</sup> Виконавці заходів Підпрограми 2 - суб'єкти господарювання визначаються шляхом застосування системи публічних закупівель PROZORRO.

»;

7.5. Таблицю 2 «Обсяги та джерела фінансування Підпрограми 3» викласти в такій редакції:

«

Таблиця 2. Обсяги та джерела фінансування Підпрограми 3

тис. грн

Обсяги фінансових ресурсів, необхідних для реалізації Підпрограми 3	2019 рік	2020 рік	2021 рік	2022 рік	2023 рік	Усього
Всього, у тому числі за джерелами:	59952,8	115352,8	60652,8	500,0	690,0	237148,4
бюджет міста Києва	44695,7	100095,7	60395,7	-	190,0	205377,1
інші джерела	15257,1	15257,1	257,1	500,0	500,0	31771,3

»;

7.6. Додаток В ПЕРЕЛІК ЗАВДАНЬ ТА ЗАХОДІВ МІСЬКОЇ ЦІЛЬОВОЇ ПРОГРАМИ СПРІЯННЯ РОЗВИТКУ СПОЖИВЧОГО РИНКУ НА 2019 – 2023 РОКИ, викласти в такій редакції:

«

**ПЕРЕЛІК ЗАВДАНЬ ТА ЗАХОДІВ МІСЬКОЇ ЦІЛЬОВОЇ ПРОГРАМИ СПРИЯННЯ РОЗВИТКУ СПОЖИВЧОГО РИНКУ НА 2019 - 2023 РОКИ**

Оперативна ціль Стратегії розвитку міста Києва до 2025 року	Завдання програми	Заходи програми	Строк виконання заходу	Виконавці <sup>3</sup> заходу	Джерела фінансування	Обсяги фінансування (тис.грн)	Очікуваний результат (результативні показники)					
							Найменування показника	2019	2020	2021	2022	2023
	<i>Розвиток сфери роздрібної торгівлі та ресторанного господарства</i>	1.1. Розширення мережі продовольчих магазинів здорового харчування	2019 - 2020	Департамент промисловості та розвитку підприємництва виконавчого органу Київської міської ради (Київської міської державної адміністрації)	Інші джерела (власні кошти суб'єктів господарювання)	Всього: 30000,0 2019 рік: 15000,0 2020 рік: 15000,0  Всього: 30000,0 2019 рік: 15000,0 2020 рік: 15000,0	показник витрат					
							обсяг витратків, тис. грн	15000,0	15000,0	-	-	-
							показник продукту					
							кількість створених магазинів (стаціонарних), од.	10	12	15	-	-
							торгова площа, кв. м,	300	360	450	-	-
							показник ефективності					
							середні витрати на створення одного	1500	1250	-	-	-

							магазину, тис. грн					
							середні витрати на один кв. м торгової площі, тис. грн	50,0	41,7	-	-	-
							<b>показник якості</b>					
							рівень виконання заходу, %	100	100	100	-	-
							<b>показник витрат</b>					
							обсяг видатків, тис. грн	300,0	-	-	-	-
							<b>показник продукту</b>					
							кількість створених єдиних архітипів, од.	6	-	-	-	-
							<b>показник ефективнос ті</b>					
							середні витрати на створення єдиного архітипу, тис. грн	50,0	-	-	-	-
			2019	Департамент промисловості та розвитку підприємництва виконавчого органу Київської міської ради (Київської міської державної адміністрації), Департамент містобудування та архітектури виконавчого органу Київської міської ради (Київської міської	Бюджет міста Києва	Всього: 300,0 2019 рік: 300,0  Всього: 300,0 2019 рік: 300,0						
				1.2. Запровадження єдиних архітипів об'єктів дрібнороздрібно ї торговельної мережі								



			державної адміністрації)			<b>показник якості</b>					
						рівень виконання заходу, %	100	-	-	-	-
		1.3. Розробка та візуалізація графічної частини концепції розвитку дрібнороздрібної торговельної мережі у місті Києві та малих архітектурних форм біля закладів ресторанного господарства, тематичних ярмарків	2019, 2023	Департамент промисловості та розвитку підприємництва виконавчого органу Київської міської ради (Київської міської державної адміністрації)	Бюджет міста Києва	Всього: 690,0 2019 рік: 500,0 2023 рік: 190,0	<b>показник витрат</b>				
						Всього: 690,0 2019 рік: 500,0 2023 рік: 190,0	обсяг витратків, тис. грн	500	-	-	190
							<b>показник продукту</b>				
							кількість розроблених концепцій, од.	1	-	-	1
							<b>показник ефективності</b>				
							середні витрати на розроблення однієї концепції, тис. грн	500	-	-	190
							<b>показник якості</b>				
							рівень виконання заходу, %	100	-	-	100
		2.1. Проведення загальноміського	2019 - 2023	Департамент промисловості		Всього: 3100,0 2019 рік: 500,0	<b>показник витрат</b>				

		о шкільного ярмарку до нового навчального року		та розвитку підприємництва виконавчого органу Київської міської ради (Київської міської державної адміністрації)	Бюджет міста Києва  Інші джерела	2020 рік: 700,0 2021 рік: 900,0 2022 рік: 500,0 2023 рік: 500,0  Всього: 2100,0 2019 рік: 500,0 2020 рік: 700,0 2021 рік: 900,0  Всього: 1000,0 2022 рік: 500,0 2023 рік: 500,0	обсяг витратків, тис. грн	500,0	700,0	900,0	500,0	500,0
							показник продукту					
							кількість проведених ярмарків, од.	1	1	1	1	1
							кількість суб'єктів господарювання, що взяли участь у ярмарку, од.	85	100	110	50	55
							показник ефективності					
							середні витрати на проведення одного ярмарку, тис. грн	500,0	700,0	900,0	500,0	500,0
							показник якості					
							рівень виконання заходу, %	100	100	100	100	100
		2.2. Проведення Міжнародного фестивалю "BESTCookFEST"	2019 - 2021	Департамент промисловості та розвитку підприємництва виконавчого		Всього: 1928,4 2019 рік: 642,8 2020 рік: 642,8 2021 рік: 642,8	показник витрат					
							обсяг витратків, тис. грн	642,8	642,8	642,8	-	-

				органу Київської міської ради (Київської міської державної адміністрації), Київський національний торговельно-економічний університет (за згодою), Громадська спілка "Український кулінарний союз" (за згодою)	Бюджет міста Києва  Інші джерела	Всього: 1157,1 2019 рік: 385,7 2020 рік: 385,7 2021 рік: 385,7  Всього: 771,3 2019 рік: 257,1 2020 рік: 257,1 2021 рік: 257,1	<b>показник продукту</b>						
							кількість проведених фестивалів, од.	1	1	1	-	-	
							<b>показник ефективності</b>						
							середні витрати на проведення одного фестивалю, тис. грн	642,8	642,8	642,8	-	-	
							<b>показник якості</b>						
							рівень виконання заходу, %	100	100	100	-	-	
<b>Впорядкування та розвиток публічного простору</b>	<b>1.2. Впорядкування та розвиток публічного простору</b>	3.1. Реставрація із пристосуванням будівлі критого ринку на Бессарабській площі, 2	2019 - 2021	Комунальне підприємство "Бессарабський ринок", Департамент промисловості та розвитку підприємництва виконавчого органу Київської міської ради (Київської міської	Бюджет міста Києва	Всього: 50 000,0 2019 рік: 10 000,0 2020 рік: 19 000,0 2021 рік: 21 000,0  Всього: 50 000,0 2019 рік: 10 000,0 2020 рік: 19 000,0 2021 рік: 21 000,0	<b>показник витрат</b>						
							обсяг видатків на проведення реставрації будівлі комунального підприємства "Бессарабський ринок", тис. грн	10000,0	19000,0	21000,0	-	-	

				державної адміністрації)			<b>показник продукту</b>					
							кількість реставрованих об'єктів, од.	1	1	1	-	-
							<b>показник ефективності</b>					
							середні витрати на реставрацію одного об'єкту, тис. грн	10000,0	19000,0	21000,0	-	-
							<b>показник якості</b>					
							рівень виконання заходу, %	100	100	100	-	-
		3.2. Реконструкція будівлі критого ринку на вул. Антоновича, 115	2019 - 2021	Комунальне підприємство "Володимирський ринок", Департамент промисловості та розвитку підприємництва виконавчого органу Київської міської ради (Київської міської	Бюджет міста Києва	Всього: 52 000,0 2019 рік: 12 000,0 2020 рік: 20 000,0 2021 рік: 20 000,0  Всього: 52 000,0 2019 рік: 12 000,0 2020 рік: 20 000,0 2021 рік: 20 000,0	<b>показник витрат</b>					
							обсяг видатків на проведення реконструкції будівлі комунального підприємства "Володимирський ринок", тис. грн	12000,0	20000,0	20000,0	-	-

				державної адміністрації)			<b>показник продукту</b>						
							кількість реставрованих об'єктів, од.	1	1	1	-	-	
							<b>показник ефективності</b>	12000,0	20000,0	20000,0	-	-	
							середні витрати на реставрацію одного об'єкту, тис. грн						
							<b>показник якості</b>						
							рівень виконання заходу, %	100	100	100	-	-	
		3.3. Реконструкція будівлі критого ринку на вул. Верхній Вал, 16	2019 - 2021	Комунальне підприємство "Житній ринок", Департамент промисловості та розвитку підприємництва виконавчого органу Київської міської ради (Київської міської	Бюджет міста Києва	Всього: 99 100,0 2019 рік: 21 000,0 2020 рік: 60 000,0 2021 рік: 18100,0  Всього: 99 100,0 2019 рік: 21 000,0 2020 рік: 60 000,0 2021 рік: 18100,0	<b>показник витрат</b>						
							обсяг видатків на проведення реконструкції будівлі комунального підприємства "Житній ринок", тис. грн	21000,0	60000,0	18100,0	-	-	
							<b>показник продукту</b>	1	1	1	-	-	

				державної адміністрації)			кількість реставрованих об'єктів, од.						-
							показник ефективності						
							середні витрати на реставрацію одного об'єкту, тис. грн	21000,0	60000,0	18100,0	-	-	
							показник якості						
							рівень виконання заходу, %	100	100	100	-	-	
	<b>Розвиток сфери послуг</b>	4.1. Організація та проведення міського і районних конкурсів - оглядів суб'єктів господарювання сфери побуту	2019 - 2021	Департамент промисловості та розвитку підприємництва виконавчого органу Київської міської ради (Київської міської державної адміністрації), районні в місті Києві державні адміністрації	Бюджет міста Києва	Всього: 30,0 2019 рік: 10,0 2020 рік: 10,0 2021 рік: 10,0  Всього: 30,0 2019 рік: 10,0 2020 рік: 10,0 2021 рік: 10,0	показник витрат						
							обсяг видатків, тис. грн	10,0	10,0	10,0	-	-	
							показник продукту						
							кількість проведених конкурсів, од.	1	1	1	-	-	
							показник ефективності						
							середня вартість проведення	10,0	10,0	10,0	-	-	

							одного конкурсу, тис. грн					
							показник якості					
							рівень виконання заходу, %	100	100	100	-	-
<b>РАЗОМ ПО МЦП</b>						Всього: 237148,4 2019 рік: 59952,8 2020 рік: 115352,8 2021 рік: 60652,8 2022 рік: 500,0 2023 рік: 690,0						

<sup>3</sup> Виконавці заходів Підпрограми 3 - суб'єкти господарювання визначаються шляхом застосування системи публічних закупівель PROZORRO.

».

8. Розділ VII «ІДИКАТОРИ КОМПЛЕКСНОЇ ПРОГРАМИ» викласти в  
такій редакції:  
«

№ з/п	Індикатор	Одиниця виміру	Роки				
			2019	2020	2021	2022	2023
1.	Частка малих підприємств в обсязі реалізованої продукції (товарах, послугах) міста	%	24,5	25	25,2	17,8	18
2.	Частка працівників, зайнятих на малих підприємствах, до загальної кількості зайнятих працівників у місті Києві	%	25	30	30,2	21,3	23
3.	Індекс промислової продукції міста Києва	%	102	107	107,2	64,8	105
4.	Обсяг реалізованої промислової продукції у розрахунку на одного мешканця	тис. грн/ мешканця	90,0	91,0	100,0	68,0	110
5.	Питома вага підприємств, що займалися інноваціями	%	17,4	24	25,8	13,8	20,1
6.	Частка країн ЄС в структурі експорту товарів і послуг міста Києва	%	36	40	42	57	62
7.	Динаміка реальних доходів місцевого	%	4	4,3	4,5	>0	>0



	бюджету від податків, сплачених промисловими підприємствами міста Києва						
8.	Динаміка реальних доходів місцевого бюджету від податку на прибуток підприємств	%	1,0	1,8	2,0	>0	>0
9.	Оборот роздрібної торгівлі	млн грн	216131	250444	290481	267640	313941
10.	Темп зростання (зменшення) обороту роздрібної торгівлі	%	106,2	106,7	106,9	80	102
11.	Динаміка реальних доходів місцевого бюджету від єдиного податку (у цінах попереднього року)	%	>0	>0	>0	>0	>0

».

Київський міський голова

Віталій КЛИЧКО

## ПОЯСНЮВАЛЬНА ЗАПИСКА

до проекту рішення Київської міської ради «Про внесення змін до рішення Київської міської ради від 12 листопада 2019 року № 59/7632 «Про затвердження Комплексної міської цільової програми сприяння розвитку підприємництва, промисловості та споживчого ринку на 2019–2022 роки»

1. Опис проблем, для вирішення яких підготовлено проект рішення Київради, обґрунтування відповідності та достатності передбачених у проекті рішення Київради механізмів і способів вирішення існуючих проблем, а також актуальності цих проблем для територіальної громади міста Києва

Необхідність прийняття змін до Комплексної міської цільової програми сприяння розвитку підприємництва, промисловості та споживчого ринку на 2019 - 2022 роки (далі – Комплексна програма) обумовлено дорученням першого заступника голови Київської міської державної адміністрації М. Поворозника від 12.04.2022 № 8176, з метою забезпечення належного та безперебійного функціонування господарського комплексу міста Києва в умовах воєнного стану в Україні, введеного Указом Президента України від 24.02.2022 № 64/2022, та поступового відновлення діяльності в усіх сферах соціально-економічного розвитку міста у після воєнних період шляхом реалізації заходів міських цільових програм.

Метою прийняття даного проекту рішення є продовження терміну дії Комплексної програми до 2023 року, перегляд заходів Комплексної програми, які виконуватимуться за бюджетні кошти у 2022 році, враховуючи умови воєнного стану в Україні, введеного Указом Президента України від 24.02.2022 № 64/2022.

Також проект рішення підготовлено з метою приведення Комплексної програми до вимог Порядку розроблення, затвердження та виконання міських цільових програм у місті Києві, затвердженого рішенням Київської міської ради від 29 жовтня 2009 року № 520/2589.

Прийняття цього рішення надасть можливість схвалити зміни до Комплексної програми.

2. Правове обґрунтування необхідності прийняття рішення Київради (із посиланням на конкретні положення нормативно-правових актів, на підставі й виконання яких підготовлено проект рішення Київради)

Проект рішення розроблено відповідно до законів України «Про місцеве самоврядування в Україні», рішення Київської міської ради від 29.10.2019 № 520/2589 «Про Порядок розроблення, затвердження та виконання міських цільових програм у місті Києві».

Проект рішення:

не носить нормативно-правовий характер, оскільки не встановлює, не змінює, не припиняє (не скасовує) загальні правила регулювання однотипних відносин, і не розрахований на довгострокове та неодноразове застосування;

не містить норми, що зачіпають соціально-економічні, політичні, особисті та інші права свободи й законні інтереси громадян, проголошені й гарантовані Конституцією та законами України, Конвенцією про захист прав людини і основоположних свобод 1950 року і протоколами до неї;

не має ознак регуляторного акта, визначених статтею 1 Закону України «Про засади державної регуляторної політики у сфері господарської діяльності» оскільки не встановлює, не змінює, не скасовує норми права, застосовується одноразово та щодо визначеного кола осіб, не спрямований на правове регулювання господарських відносин, а також адміністративних відносин між регуляторними органами або іншими органами державної влади та суб'єктами господарювання;

не носить міжвідомчий характер, оскільки не обов'язковий для виконання іншими органами виконавчої влади, органами місцевого самоврядування та суб'єктами господарювання;

не стосується інтересів інших органів, однак погоджений в установленому порядку з виконавчим органом Київської міської ради (Київською міською державною адміністрацією);

не потребує громадського обговорення, оскільки має суто галузевий характер пов'язаний з схваленням змін до Комплексної міської цільової програми сприяння розвитку підприємництва, промисловості та споживчого ринку на 2019 - 2022 роки;

в частині надання фінансово-кредитної підтримки суб'єктам малого та середнього підприємництва в м. Києві містить ознаки незначної державної допомоги (відповідно до листа Антимонопольного комітету України від 15.04.2019 № 500-29/05-4953);

інші заходи Комплексної програми не містять ознак державної допомоги, оскільки для їх виконання застосовуватиметься процедура державних закупівель через систему «Prozorro», будуть загальнодоступними та відкритими для будь-яких суб'єктів господарювання міста Києва (відповідно до листа Антимонопольного комітету України від 15.04.2019 № 500-29/05-4953);

не стосується питання розвитку адміністративно-територіальної одиниці;

не підпадає під дію Закону України «Про стратегічну екологічну оцінку» та не потребує отримання звіту про стратегічну екологічну оцінку, оскільки не містить норм щодо:

наслідків для довкілля, у тому числі для здоров'я населення;

виконання документів державного планування, які стосуються сільського господарства, лісового господарства, рибного господарства, енергетики, промисловості, транспорту, поводження з відходами, використання водних ресурсів, охорони довкілля, телекомунікацій, туризму, містобудування або землеустрою (схеми) на виконання яких передбачається реалізація видів діяльності (або які містять види діяльності та об'єкти), щодо яких законодавством передбачено здійснення процедури оцінки впливу на довкілля, або які вимагають оцінки;

територій та об'єктів природно-заповідного фонду та екологічної мережі.

3. Опис цілей і завдань, основних положень проєкту рішення Київради, а також очікувальних соціально-економічних, правових та інших наслідків для

територіальної громади міста Києва від прийняття запропонованого проекту рішення Київради

Відповідно до проекту рішення передбачається продовжити термін дії Комплексної програми до 2023 року, переглянути заходи Комплексної програми, які виконуватимуться за бюджетні кошти у 2022 році.

На стадії погодження проекту рішення Департаментом економіки та інвестицій виконавчого органу Київської міської ради (Київської міської державної адміністрації) у розділі Розділ VII «ІДИКАТОРИ КОМПЛЕКСНОЇ ПРОГРАМИ» Комплексної програми вилучено індикатор «11. Динаміка реального роздрібного товарообороту підприємств на душу населення (у цінах попереднього року)», як такий, що не обчислюється статистикою.

У зв'язку з тим, що відповідно до постанови Кабінету Міністрів України від 09.06.2021 № 590 «Про затвердження Порядку виконання повноважень Державною казначейською службою в особливому режимі в умовах воєнного стану», під час воєнного стану в Україні заходи Комплексної програми фінансуються у третю чергу, у Комплексній програмі у 2022 році зменшено бюджетне фінансування на 185655,7 тис.грн по всіх заходах Комплексної програми, окрім пункту 6.1. заходів Підпрограми 1 «Надання фінансово-кредитної підтримки суб'єктам малого та середнього підприємництва в м. Києві», де залишено бюджетне фінансування у розмірі 75000,0 тис.грн.

У Комплексній програмі обсяг бюджетного фінансування завдань та заходів у 2023 рік становить 69386,2 тис.грн.

А саме по:

пункту 3.1. заходів Підпрограми 1 «Наповнення інформаційної он-лайн служби для підприємців з можливістю отримання переліку всіх необхідних дозволів і ліцензій для відкриття різних видів бізнесу (віртуальний бізнес-центр)» 190,0 тис.грн;

пункту 6.1. заходів Підпрограми 1 «Надання фінансово-кредитної підтримки суб'єктам малого та середнього підприємництва в м. Києві» 65046,2 тис.грн.

пункту 8.1. заходів Підпрограми 2 «Розвиток інформаційної системи «Промисловість і наука міста Києва» 190,0 тис.грн;

пункту 8.2. заходів Підпрограми 2 «Організація комплексу заходів з проведення конкурсу «Столичний стандарт якості» 190,0 тис.грн;

пункту 8.3. заходів Підпрограми 2 «Проведення щорічної виставки-презентації промислової продукції київських виробників «Зроблено в Києві» 3200,0 тис.грн;

пункту 9.2. заходів Підпрограми 2 «Щорічна актуалізація та випуск каталогу «Експортери м. Києва» збільшено фінансування до 190,0 тис.грн;

пункту 10.1. заходів Підпрограми 2 «Організація проведення маркетингових досліджень зовнішніх ринків щодо реалізації експортного потенціалу промислових підприємств» зменшено фінансування до 190,0 тис.грн.

на виконання пункту 1.3. Підпрограми 3 «Розробка та візуалізація графічної частини концепції розвитку дрібнороздрібною торгівельною мережі у

місті Києві та малих архітектурних форм біля закладів ресторанного господарства, тематичних ярмарків» збільшено фінансування до 190,0 тис.грн.


4. Прізвище або назва суб'єкта подання, прізвище, посаду, контактні дані доповідача проекту рішення Київради на пленарному засіданні та особи, відповідальної за супроводження проекту рішення Київради

Суб'єкт подання проекту рішення виконувач обов'язків директора Департаменту промисловості та розвитку підприємництва виконавчого органу Київської міської ради (Київської міської державної адміністрації) Костіков Володимир Володимирович.

Доповідач по проекту рішення на пленарному засіданні Київської міської ради – виконувач обов'язків директора Департаменту промисловості та розвитку підприємництва виконавчого органу Київської міської ради (Київської міської державної адміністрації) Костіков Володимир Володимирович (тел. 246 – 66 – 34).

Відповідальною особою за супроводження проекту рішення є заступник начальника управління промисловості, підприємництва та регуляторної політики Департаменту промисловості та розвитку підприємництва виконавчого органу Київської міської ради (Київської міської державної адміністрації) Лобуренко Наталія Олександрівна (тел. 235 - 86 - 93).

Виконувач обов'язків директора Департаменту промисловості та розвитку підприємництва виконавчого органу Київської міської ради (Київської міської державної адміністрації)



Володимир КОСТИКОВ

**Порівняльна таблиця**

до проекту рішення Київської міської ради «Про внесення змін до рішення Київської міської ради від 12 листопада 2019 року № 59/7632 «Про затвердження Комплексної міської цільової програми сприяння розвитку підприємництва, промисловості та споживчого ринку на 2019 - 2022 роки»

№ з/п	Чинна редакція	Запропоновані зміни																																										
	По тексту Комплексної програми	По тексту Комплексної програми																																										
1	Комплексна міська цільова програма сприяння розвитку підприємництва, промисловості та споживчого ринку на 2019 - 2022 роки	Комплексна міська цільова програма сприяння розвитку підприємництва, промисловості та споживчого ринку на 2019 - <b>2023</b> роки																																										
2	Підпрограма 1 «Міська цільова програма сприяння розвитку малого та середнього підприємництва на 2019 - 2022 роки»	Підпрограма 1 «Міська цільова програма сприяння розвитку малого та середнього підприємництва на 2019 - <b>2023</b> роки»																																										
3	Підпрограма 2 «Міська цільова програма сприяння розвитку промисловості на 2019 - 2022 роки»	Підпрограма 2 «Міська цільова програма сприяння розвитку промисловості на 2019 - <b>2023</b> роки»																																										
4	Підпрограма 3 «Міська цільова програма сприяння розвитку споживчого ринку на 2019 - 2022 роки»	Підпрограма 3 «Міська цільова програма сприяння розвитку споживчого ринку на 2019 - <b>2023</b> роки»																																										
5	Позиції 7 та 8 розділу 1 «ПАСПОРТ КОМПЛЕКСНОЇ ПРОГРАМИ»	Позиції 7 та 8 розділу 1 «ПАСПОРТ КОМПЛЕКСНОЇ ПРОГРАМИ»																																										
	<table border="1"> <tr> <td data-bbox="215 1016 456 1091">7. Строк реалізації програми</td> <td colspan="5" data-bbox="456 1016 1070 1091">2019 - 2022 роки</td> </tr> <tr> <td data-bbox="215 1091 456 1297">8. Обсяги фінансових ресурсів, необхідних для реалізації програми</td> <td data-bbox="456 1091 546 1297">Всього, тис.грн</td> <td colspan="4" data-bbox="546 1091 1070 1129">у тому числі, за роками</td> </tr> <tr> <td></td> <td></td> <td data-bbox="546 1129 667 1297">2019 рік</td> <td data-bbox="667 1129 788 1297">2020 рік</td> <td data-bbox="788 1129 909 1297">2021 рік</td> <td data-bbox="909 1129 1070 1297">2022 рік</td> </tr> <tr> <td data-bbox="215 1297 456 1401">Всього у тому числі за джерелами:</td> <td data-bbox="456 1297 546 1401">76788 3,2</td> <td data-bbox="546 1297 667 1401">100960,8</td> <td data-bbox="667 1297 788 1401">163410,8</td> <td data-bbox="788 1297 909 1401">230700,8</td> <td data-bbox="909 1297 1070 1401">272810,8</td> </tr> </table>	7. Строк реалізації програми	2019 - 2022 роки					8. Обсяги фінансових ресурсів, необхідних для реалізації програми	Всього, тис.грн	у тому числі, за роками						2019 рік	2020 рік	2021 рік	2022 рік	Всього у тому числі за джерелами:	76788 3,2	100960,8	163410,8	230700,8	272810,8	<table border="1"> <tr> <td data-bbox="1133 1016 1303 1129">7. Строк реалізації програми</td> <td colspan="5" data-bbox="1303 1016 2110 1129">2019 – 2023 роки</td> </tr> <tr> <td data-bbox="1133 1129 1303 1361">8. Обсяги фінансових ресурсів, необхідних для реалізації програми</td> <td data-bbox="1303 1129 1393 1361">Всього, тис.грн</td> <td colspan="4" data-bbox="1393 1129 2110 1168">у тому числі, за роками</td> </tr> <tr> <td></td> <td></td> <td data-bbox="1393 1168 1491 1361">2019 рік</td> <td data-bbox="1491 1168 1590 1361">2020 рік</td> <td data-bbox="1590 1168 1688 1361">2021 рік</td> <td data-bbox="1688 1168 2110 1361">2022 рік <b>2023 рік</b></td> </tr> </table>	7. Строк реалізації програми	2019 – 2023 роки					8. Обсяги фінансових ресурсів, необхідних для реалізації програми	Всього, тис.грн	у тому числі, за роками						2019 рік	2020 рік	2021 рік	2022 рік <b>2023 рік</b>
7. Строк реалізації програми	2019 - 2022 роки																																											
8. Обсяги фінансових ресурсів, необхідних для реалізації програми	Всього, тис.грн	у тому числі, за роками																																										
		2019 рік	2020 рік	2021 рік	2022 рік																																							
Всього у тому числі за джерелами:	76788 3,2	100960,8	163410,8	230700,8	272810,8																																							
7. Строк реалізації програми	2019 – 2023 роки																																											
8. Обсяги фінансових ресурсів, необхідних для реалізації програми	Всього, тис.грн	у тому числі, за роками																																										
		2019 рік	2020 рік	2021 рік	2022 рік <b>2023 рік</b>																																							

	державний бюджет	30000,0	-	-	30000,0	-
	бюджет міста Києва, всього, у тому числі:	61276,8	75955,7	137055,7	139095,7	260655,7
	загальний фонд	24576,8	32955,7	38055,7	79995,7	94755,7
	спеціальний фонд	36700,0	43000,0	99000,0	59100,0	165900,0
	інші джерела, всього, у тому числі:	12512,0,4	25005,1	26355,1	61605,1	12155,1
	власні кошти промислових підприємств	16620,0	3630,0	4480,0	4230,0	4280,0
	кошти Фонду загальнообов'язкового державного соціального страхування України на випадок безробіття	7000,0	1000,0	1500,0	2000,0	2500,0
	власні кошти суб'єктів господарювання	39200,0	17300,0	17300,0	2300,0	2300,0
	кошти грантів	200,0	50,0	50,0	50,0	50,0
	кошти міжнародних організацій	61072,0	2768,0	2768,0	52768,0	2768,0
	інші залучені кошти	1028,4	257,1	257,1	257,1	257,1
	У тому числі по підпрограмах:					
8.1.	Підпрограма 1. Міська цільова	17513,2,0	13308,0	15808,0	60208,0	85808,0

	Всього у тому числі за джерелами:	640758,6	100960,8	163410,8	230700,8	75800,0	69886,2
	державний бюджет	30000,0	-	-	30000,0	-	-
	бюджет міста Києва	496493,3	75955,7	137055,7	139095,7	75000,0	69386,2
	інші джерела	114265,3	25005,1	26355,1	61605,1	800,0	500,0
	У тому числі по підпрограмах:						
8.1.	Підпрограма 1. Міська цільова програма сприяння розвитку малого та середнього підприємництва на 2019 - 2023 роки, всього, тис. грн, у тому числі за джерелам	229660,2	13308,0	15808,0	60208,0	75100,0	65236,2

програма сприяння розвитку малого та середнього підприємництва на 2019 - 2022 роки, всього, тис. грн, у тому числі:					
бюджет міста Києва	14766 0,0	7190,0	9190,0	53090,0	78190,0
інші джерела, всього, у тому числі:	27472, 0	6118,0	6618,0	7118,0	7618,0
кошти Фонду загальнообов'язкового державного соціального страхування України на випадок безробіття	7000,0	1000,0	1500,0	2000,0	2500,0
власні кошти суб'єктів господарювання	9200,0	2300,0	2300,0	2300,0	2300,0
кошти грантів	200,0	50,0	50,0	50,0	50,0
кошти міжнародних організацій	11072, 0	2768,0	2768,0	2768,0	2768,0
8. Підпрограма 2. Міська цільова програма сприяння розвитку промисловості на 2019 - 2022 роки, всього, тис. грн, у тому числі:	18924 0,0	27700,0	32250,0	109840,0	19450,0

и:						
бюджет міста Києва	209706, 2	7190,0	9190,0	53090,0	75000, 0	65236,2
інші джерела	19954,0	6118,0	6618,0	7118,0	100,0	-
8. Підпрограма 2. Міська цільова програма сприяння розвитку промисловості на 2019 – 2023 роки, всього, тис. грн, у тому числі за джерелами:	173950, 0	27700, 0	32250,0	109840, 0	200,0	3960,0
державний бюджет	30000,0	-	-	30000,0	-	-
бюджет міста Києва	81410,0	24070, 0	27770,0	25610,0	0	3960,0
інші джерела	62540,0	3630,0	4480,0	54230,0	200,0	-
8. Підпрограма 3. Міська цільова	237148, 4	59952, 8	115352, 8	60652,8	500,0	690,0



	державний бюджет	30000,0	-	-	30000,0	-
	бюджет міста Києва	92620,0	24070,0	27770,0	25610,0	15170,0
	інші джерела, всього, у тому числі:	66620,0	3630,0	4480,0	54230,0	4280,0
	власні кошти промислових підприємств	16620,0	3630,0	4480,0	4230,0	4280,0
	кошти міжнародних організацій	50000,0	-	-	50000,0	-
8.3.	Підпрограма 3. Міська цільова програма сприяння розвитку споживчого ринку на 2019 - 2022 роки, всього, тис. грн, у тому числі:	40351,2	59952,8	115352,8	60652,8	167552,8
	бюджет міста Києва, всього, у тому числі:	37248,2	44695,7	100095,7	60395,7	167295,7
	загальний фонд	5482,8	1695,7	1095,7	1295,7	1395,7
	спеціальний фонд	36700,0	43000,0	99000,0	59100,0	165900,0
	інші джерела, всього, у тому числі:	31028,4	15257,1	15257,1	257,1	257,1
	власні кошти суб'єктів	30000,0	15000,0	15000,0	-	-

	програма сприяння розвитку споживчого ринку на 2019 - 2023 роки, всього, тис. грн, у тому числі за джерелами:						
	бюджет міста Києва	205377,1	44695,7	100095,7	60395,7	0	190,0
	інші джерела	31771,3	15257,1	15257,1	257,1	500,0	500,0

6

**IV. ОБГРУНТУВАННЯ ШЛЯХІВ І ЗАСОБІВ РОЗВ'ЯЗАННЯ ПРОБЛЕМ, ОБСЯГІВ ТА ДЖЕРЕЛ ФІНАНСУВАННЯ, СТРОКИ ВИКОНАННЯ КОМПЛЕКСНОЇ ПРОГРАМИ**
**ОБСЯГИ ТА ДЖЕРЕЛА ФІНАНСУВАННЯ КОМПЛЕКСНОЇ ПРОГРАМИ**

тис. грн

Обсяги фінансових ресурсів, необхідних для реалізації Комплексної програми	2019 рік	2020 рік	2021 рік	2022 рік	Усього
Всього у тому числі за джерелами:	100960,8	163410,8	230700,8	272810,8	767883,2
державний бюджет	-	-	30000,0	-	30000,0
бюджет міста Києва, всього, у тому числі:	75955,7	137055,7	139095,7	260655,7	612762,8
загальний фонд	32955,7	38055,7	79995,7	94755,7	245762,8
спеціальний фонд	43000,0	99000,0	59100,0	165900,0	367000,0
інші джерела, всього, у тому числі:	25005,1	26355,1	61605,1	12155,1	125120,4
власні кошти промислових підприємств	3630,0	4480,0	4230,0	4280,0	16620,0
кошти Фонду загальнообов'язкового державного соціального страхування України на випадок безробіття	1000,0	1500,0	2000,0	2500,0	7000,0
власні кошти суб'єктів господарювання	17300,0	17300,0	2300,0	2300,0	39200,0
кошти грантів	50,0	50,0	50,0	50,0	200,0

**IV. ОБГРУНТУВАННЯ ШЛЯХІВ І ЗАСОБІВ РОЗВ'ЯЗАННЯ ПРОБЛЕМ, ОБСЯГІВ ТА ДЖЕРЕЛ ФІНАНСУВАННЯ, СТРОКИ ВИКОНАННЯ КОМПЛЕКСНОЇ ПРОГРАМИ**
**ОБСЯГИ ТА ДЖЕРЕЛА ФІНАНСУВАННЯ КОМПЛЕКСНОЇ ПРОГРАМИ**

тис. грн

Обсяги фінансових ресурсів, необхідних для реалізації програми	2019 рік	2020 рік	2021 рік	2022 рік	2023 рік	Усього
<b>Всього</b>	<b>100960,8</b>	<b>163410,8</b>	<b>230700,8</b>	<b>75800,0</b>	<b>69886,2</b>	<b>640758,6</b>
у тому числі за джерелами:						
державний бюджет	-	-	30000,0	-	-	30000,0
бюджет міста Києва	75955,7	137055,7	139095,7	75000,0	69386,2	496493,3
інші джерела	25005,1	26355,1	61605,1	800,0	500,0	114265,3

Реалізація Комплексної програми передбачається протягом 2019-2023 років.

кошти міжнародних організацій	2768,0	2768,0	52768,0	2768,0	61072,0
інші залучені кошти	257,1	257,1	257,1	257,1	1028,4

Реалізація Комплексної програми передбачається протягом 2019-2022 років.

**7 ОБГРУНТУВАННЯ ШЛЯХІВ І ЗАСОБІВ РОЗВ'ЯЗАННЯ ПРОБЛЕМ, ОБСЯГІВ ТА ДЖЕРЕЛ ФІНАНСУВАННЯ, СТРОКИ ВИКОНАННЯ ПІДПРОГРАМИ 1**

**Таблиця 1. Обсяги та джерела фінансування Підпрограми 1**  
тис. грн

Обсяги фінансових ресурсів, необхідних для реалізації Підпрограми 1	2019 рік	2020 рік	2021 рік	2022 рік	Усього
<b>Всього у тому числі за джерелами:</b>	<b>13308,0</b>	<b>15808,0</b>	<b>60208,0</b>	<b>85808,0</b>	<b>175132,0</b>
бюджет м. Києва	7190,0	9190,0	53090,0	78190,0	147660,0
інші джерела, всього, у тому числі:	6118,0	6618,0	7118,0	7618,0	27472,0
- кошти Фонду загальнообов'язкового державного соціального страхування України на випадок безробіття	1000,0	1500,0	2000,0	2500,0	7000,0
- власні кошти суб'єктів господарювання	2300,0	2300,0	2300,0	2300,0	9200,0
- кошти грантів	50,0	50,0	50,0	50,0	200,0
- кошти міжнародних організацій	2768,0	2768,0	2768,0	2768,0	11072,0

**ОБГРУНТУВАННЯ ШЛЯХІВ І ЗАСОБІВ РОЗВ'ЯЗАННЯ ПРОБЛЕМ, ОБСЯГІВ ТА ДЖЕРЕЛ ФІНАНСУВАННЯ, СТРОКИ ВИКОНАННЯ ПІДПРОГРАМИ 1**

**Таблиця 1. Обсяги та джерела фінансування Підпрограми 1**  
тис. грн

Обсяги фінансових ресурсів, необхідних для реалізації Підпрограми 1	2019 рік	2020 рік	2021 рік	2022 рік	2023 рік	Усього
<b>Всього у тому числі за джерелами:</b>	<b>13308,0</b>	<b>15808,0</b>	<b>60208,0</b>	<b>75100,0</b>	<b>65236,2</b>	<b>229660,2</b>
бюджет міста Києва	7190,0	9190,0	53090,0	75000,0	65236,2	209706,2
інші джерела	6118,0	6618,0	7118,0	100,0	-	19954,0

НАПРЯМИ ДІЯЛЬНОСТІ, ЗАВДАННЯ ТА ЗАХОДИ МІСЬКОЇ ЦІЛЬОВОЇ ПРОГРАМИ СПРИЯННЯ РОЗВИТКУ МАЛОГО ТА  
СЕРЕДНЬОГО ПІДПРИЄМНИЦТВА НА 2019 - 2022 РОКИ

Оператив на ціль	Стратегії розвитку міста Києва до 2025 року	Завдання програм и	Заходи програми	Строк викона ння заходу	Виконавці <sup>1</sup> заходу	Джерела фінансування	Обсяги фінансува нн (тис.грн)	Очікуваний результат, (результативні показники)				
								Назва показника	2019	2020	2021	2022
<i>Оператив на ціль 2. Перетворення Києва у місто, відкрите для</i>	<i>Завдання 2.1. Створення сприятливих нормативно-правових умов для розвитку підприємства</i>	1.1. Дослідження стану проведення дерегуляційних процесів у місті Києві, визначення їх результативності та розробка пропозицій щодо їх активізації (у т. ч. шляхом проведення опитувань суб'єктів господарювання щодо пропозицій дерегуляції господарської діяльності)	2019 - 2022	Департамент промисловості та розвитку підприємства виконавчого органу Київської міської ради (Київської міської державної адміністрації), Офіс ефективного регулювання / Better Regulation Delivery Office (за згодою)	Бюджет міста Києва	Усього: 200,0 2019 - 50,0 2020 - 50,0 2021 - 50,0 2022 - 50,0	показник витрат					
							- кошти бюджету міста Києва, тис. грн	50,0	50,0	50,0	50,0	
							- кошти міжнародних організацій, тис. грн	300,0	300,0	300,0	300,0	
							показник продукту					
							кількість запланованих опитувань, од., у тому числі за рахунок:					
							- коштів бюджету м. Києва	2	2	2	2	
							- коштів міжнародних організацій					
							показник ефективності					
							середні витрати на проведення одного опитування, тис. грн, у тому числі за рахунок:					
							- коштів бюджету міста Києва	25,0	25,0	25,0	25,0	
- коштів міжнародних організацій	150,0	150,0	150,0	150,0								
						Кошти міжнародних організацій	Усього: 1200,0 2019 - 300,0 2020 - 300,0 2021 - 300,0 2022 - 300,0					

							показник якості				
							питома вага кількості проведених опитувань до запланованої, %, у тому числі за рахунок:				
							- коштів бюджету міста Києва	100	100	100	100
							- коштів міжнародних організацій				
	Завдання 2.2. Підвищення доступності та якості послуг міських органів влади для бізнесу	2.1. Участь та проведення міських форумів щодо взаємодії бізнесу і влади	2019 - 2022	Департамент промисловості та розвитку підприємництва виконавчого органу Київської міської ради (Київської міської державної адміністрації), районні в місті Києві державні адміністрації, громадські організації промисловці в і підприємців (за згодою), організації роботодавців (за згодою)	Бюджет міста Києва	Усього: 4000,0 2019 - 1000,0 2020 - 1000,0 2021 - 1000,0 2022 - 1000,0	показник витрат				
- кошти бюджету міста Києва, тис. грн							1000,0	1000,0	1000,0	1000,0	
- кошти міжнародних організацій, тис. грн							2000,0	2000,0	2000,0	2000,0	
- власні кошти суб'єктів господарювання, тис. грн							2000,0	2000,0	2000,0	2000,0	
показник продукту											
кількість запланованих форумів, од., у тому числі за рахунок:											
- коштів бюджету міста Києва							1	1	1	1	
- коштів міжнародних організацій							2	2	2	2	
- власних коштів суб'єктів господарювання							2	2	2	2	
- безкоштовних							10	15	20	25	
показник ефективності											
середні витрати на проведення одного форуму, тис. грн, у тому числі за рахунок:											
- коштів бюджету міста Києва							1000,0	1000,0	1000,0	1000,0	
- коштів міжнародних							1000,0	1000,0	1000,0	1000,0	
						Усього: 8000,0 2019 - 2000,0 2020 - 2000,0 2021 - 2000,0 2022 - 2000,0	Власні кошти суб'єктів господарювання				

						2022 - 2000,0	організацій				
							- власних коштів суб'єктів господарювання	1000,0	1000,0	1000,0	1000,0
							показник якості				
							питома вага проведених форумів до запланованих, %, у тому числі за рахунок:				
							- коштів бюджету міста Києва	100	100	100	100
							- коштів міжнародних організацій	100	100	100	100
							- власних коштів суб'єктів господарювання	100	100	100	100
							- безкоштовних	100	100	100	100
							показник витрат				
						Усього: 760,0 2019 - 190,0 2020 - 190,0 2021 - 190,0 2022 - 190,0	- кошти бюджету міста Києва, тис. грн	190,0	190,0	190,0	190,0
							- кошти міжнародних організацій, тис. грн	300,0	300,0	300,0	300,0
							показник продукту				
						Усього: 1200,0 2019 - 300,0 2020 - 300,0 2021 - 300,0 2022 - 300,0	кількість інтернет-ресурсів, які заплановано наповнювати, од., у тому числі за рахунок:				
							- коштів бюджету міста Києва	1	1	1	1
							- коштів міжнародних організацій				
							кількість розроблених бізнес-кейсів				
							- коштів бюджету міста Києва	10	15	20	25
		3.1. Наповнення інформаційної онлайн-служби для підприємців з можливістю отримання переліку всіх необхідних дозволів і ліцензій для відкриття різних видів бізнесу (віртуальний бізнес-центр)	2019 - 2022	Департамент промисловості та розвитку підприємництва виконавчого органу Київської міської ради (Київської міської державної адміністрації), Департамент інформаційно-комунікаційних технологій виконавчого органу	Бюджет міста Києва  Кошти міжнародних організацій						

				Київської міської ради (Київської міської державної адміністрації), Офіс ефективного регулювання / Better Regulation Delivery Office (за згодою)			- коштів міжнародних організацій				
							показник ефективності				
							середні витрати на наповнення одного інтернет-ресурсу, тис. грн, у тому числі за рахунок:				
							- коштів бюджету міста Києва	190,0	190,0	190,0	190,0
							- коштів міжнародних організацій	300,0	300,0	300,0	300,0
							показник якості				
							питома вага кількості інтернет-ресурсів, які наповнювались, до запланованої, %, у тому числі за рахунок:				
							- коштів бюджету міста Києва	100	100	100	100
							- коштів міжнародних організацій	100	100	100	100
		4.1. Розвиток та розширення напрямків діяльності КП "Київський міський бізнес-центр"	2019 - 2022	Департамент промисловості та розвитку підприємництва виконавчого органу Київської міської ради (Київської міської державної адміністрації), комунальне підприємств	Не потребує фінансування		показник продукту				
							кількість запланованих консультацій, тис. од.	15	15	15	15
							кількість запланованих договорів, од.	90	100	110	110
							показник якості				
							питома вага кількості наданих консультацій до запланованої, %	100	100	100	100
							питома вага кількості укладених договорів до запланованої, %	100	100	100	100

				о "Київський міський бізнес - центр"							
Завдання 2.3. Сприяння розвитку інноваційного підприємництва	5.1. Проведення навчальних програм для підприємців	2019 - 2022	Департамент промисловості та розвитку підприємництва виконавчого органу Київської міської ради (Київської міської державної адміністрації), суб'єкти господарювання (за згодою)	Бюджет міста Києва	Усього: 1600,0 2019 - 400,0 2020 - 400,0 2021 - 400,0 2022 - 400,0	показник витрат					
						- кошти бюджету міста Києва	400,0	400,0	400,0	400,0	
						показник продукту					
						кількість запланованих тренінгів, од., у тому числі за рахунок:					
						- коштів бюджету міста Києва	4	4	4	4	
						показник ефективності					
						середні витрати на проведення одного тренінгу, тис. грн, у тому числі за рахунок:	100,0	100,0	100,0	100,0	
						- коштів бюджету міста Києва					
Завдання 2.3. Сприяння розвитку інноваційного підприємництва	6.1. Надання фінансово-кредитної підтримки суб'єктам малого та середнього підприємництва в місті Києві	2019 - 2022	Департамент промисловості та розвитку підприємництва виконавчого органу Київської	Бюджет міста Києва	Усього: 137000,0 2019 - 5000,0 2020 - 7000,0 2021 - 50000,0 2022 -	показник витрат					
						- кошти бюджету міста Києва, тис. грн	5000,0	7000,0	50000,0	75000,0	
						показник продукту					
						кількість суб'єктів МСП, яким заплановано надати ФКП, од., у тому числі за рахунок:	30	40	200	300	



				міської ради (Київської міської державної адміністрації), Фонд розвитку підприємництва (за згодою)		75000,0	- коштів бюджету міста Києва				
							кількість запланованих інноваційних проектів в результаті отримання суб'єктами МСП ФКП, од., у тому числі за рахунок:	15	20	100	150
							- коштів бюджету міста Києва				
							кількість новостворених робочих місць, що планується отримати в результаті надання ФКП суб'єктам МП, од., у тому числі за рахунок:	55	65	250	350
							- коштів бюджету міста Києва				
							показник ефективності				
							середні витрати на надання ФКП одному суб'єкту МСП, тис. грн, у тому числі за рахунок:				
							- коштів бюджету міста Києва	166,7	175,0	250	250
							показник якості				
							питома вага кількості суб'єктів МСП, які отримали ФКП, до запланованої, %, у тому числі за рахунок:				
							- коштів бюджету міста Києва	100	100	100	100
		6.2. Популяризація фінансово-кредитної	2019 - 2022	Департамент промисловості та	Кошти міжнародних організацій	Усього: 672,0 2019 -	показник витрат				
							- кошти міжнародних організацій, тис. грн	168,0	168,0	168,0	168,0

			підтримки суб'єктів малого та середнього підприємництва шляхом підготовки буклетів, роликів тощо		розвитку підприємництва виконавчого органу Київської міської ради (Київської міської державної адміністрації), Фонд розвитку підприємництва (за згодою)	Бюджет міста Києва	168,0	- коштів бюджету міста Києва, тис. грн	-	-	900,0	1000,0
							2020 - 168,0	показник продукту				
							2021 - 168,0	кількість роликів, які заплановано відзняти, од., у тому числі за рахунок:				
							2022 - 168,0	- коштів міжнародних організацій	3	3	3	3
							Усього: 1900,0	- коштів бюджету міста Києва	-	-	4	4
							2021 - 900,0	кількість орендованих сітілайтів, од				
							2022 - 1000,0	- коштів бюджету міста Києва	-	-	12	14
								кількість виготовленої реклами для сітілайту (макет, друк), од.	-	-	12	14
								- коштів бюджету міста Києва				
								кількість виготовлених буклетів (макет, рук), од.	-	-	10000	12000
								- коштів бюджету міста Києва				
								показник ефективності				
								середні витрати на випуск одного ролику тис. грн, у тому числі за рахунок:				
								- коштів міжнародних організацій	56,0	56,0	56,0	56,0
								- коштів бюджету міста Києва	-	-	50,0	50,0

						середні витрати на оренду сітілайту, тис.грн, у тому числі за рахунок:	-	-	54,5	52,7
						- коштів бюджету міста Києва				
						середні витрати на виготовлення одної реклами для сітілайту, тис.грн, у тому числі за рахунок:	-	-	1,0	1,0
						- коштів бюджету міста Києва				
						середні витрати на друк одного буклету, тис.грн, у тому числі за рахунок:	-	-	0,0034	0,0040
						- коштів бюджету міста Києва				
						показник якості				
						питома вага кількості роликів, які випущені, до запланованої, %, у тому числі за рахунок:				
						- коштів міжнародних організацій	100	100	100	100
						- коштів бюджету міста Києва	-	-	100	100
						питома вага кількості сітілайтів, до запланованої, %, у тому числі за рахунок:	-	-	100	100
						- коштів бюджету міста Києва				

							питома вага кількості розроблених буклетів, до запланованої, %, у тому числі за рахунок:	-	-	100	100
							- коштів бюджету міста Києва				
	Завдання 2.3. Сприяння розвитку інноваційного підприємництва	7.1. Проведення / участь у засіданнях за круглим столом, інформаційних семінарах та зустрічах з бізнесом та громадськими об'єднаннями підприємців з актуальних питань підприємницької діяльності, в тому числі: - з проблемних питань державної регуляторної політики; - з питань оподаткування; - щодо проблемних питань надання адміністративних; послуг, напрацювання пропозицій щодо їх вирішення; - семінарів-тренінгів для підвищення кваліфікації	2019 - 2022	Департамент промисловості та розвитку підприємництва виконавчого органу Київської міської ради (Київської міської державної адміністрації), Департамент (Центр) надання адміністративних послуг виконавчого органу Київської міської ради (Київської міської державної адміністрації), Головне управління ДФС у місті Києві,	Бюджет міста Києва	Усього: 400,0 2019 - 100,0 2020 - 100,0 2021 - 100,0 2022 - 100,0	показник витрат				
- кошти бюджету м. Києва, тис. грн							100,0	100,0	100,0	100,0	
- власні кошти суб'єктів господарювання, тис. грн							100,0	100,0	100,0	100,0	
показник продукту											
кількість круглих столів, семінарів, зустрічей, які заплановано провести, од., у тому числі за рахунок:							20	20	20	20	
- коштів бюджету м. Києва											
- власних коштів суб'єктів господарювання							20	20	20	20	
- безкоштовних							189	199	199	199	
показник ефективності											
середні витрати на проведення одного семінару, круглого столу, зустрічі, тис. грн, у тому числі за рахунок:							5,0	5,0	5,0	5,0	
- коштів бюджету міста Києва											
- власних коштів суб'єктів господарювання							5,0	5,0	5,0	5,0	
показник якості											
питома вага кількості проведених круглих столів, семінарів, зустрічей з бізнесом до	100	100	100	100							

		адміністраторів та представників суб'єктів надання адміністративних послуг; з питань фінансово-економічного управління бізнесом; - із підготовки грантових та кредитних заявок; - інших актуальних питань розвитку бізнесу		районні в місті Києві державні адміністрації, громадські організації промисловці в і підприємців (за згодою), організації роботодавців (за згодою), громадські організації жінок (за згодою), суб'єкти господарювання (за згодою)			запланованої, %, у тому числі за рахунок:				
							- коштів бюджету міста Києва				
							- власних коштів суб'єктів господарювання	100	100	100	100
							- безкоштовних	100	100	100	100
		7.2. Проведення заходів з нагоди Дня підприємця	2019 - 2022	Департамент промисловості та розвитку підприємництва виконавчого органу Київської міської ради (Київської міської державної адміністрації), Департамент суспільних комунікацій виконавчого органу	Бюджет міста Києва	Усього: 600,0 2019 - 150,0 2020 - 150,0 2021 - 150,0 2022 - 150,0	показник витрат				
							- коштів бюджету міста Києва	150,0	150,0	150,0	150,0
							показник продукту				
							кількість запланованих заходів з нагоди Дня підприємця у м. Києві, од., у тому числі за рахунок:				
							- коштів бюджету міста Києва	1	1	1	1
							кількість запланованих заходів з нагоди Дня підприємця у районах м. Києва, од., у тому числі за рахунок:				
							- коштів бюджету міста Києва	10	10	10	10
							показник ефективності				

				Київської міської ради (Київської міської державної адміністрації), районні в місті Києві державні адміністрації			середні витрати на проведення одного заходу з нагоди Дня підприємця у м. Києві, тис. грн, у тому числі за рахунок:	50,0	50,0	50,0	50,0
							- коштів бюджету міста Києва				
							середні витрати на проведення одного заходу з нагоди Дня підприємця у районах м. Києва, тис. грн, у тому числі за рахунок:	10,0	10,0	10,0	10,0
							- коштів бюджету міста Києва				
							показник якості				
							питома вага кількості проведених заходів з нагоди Дня підприємця в м. Києві до запланованої, %, у тому числі за рахунок:	100	100	100	100
							- коштів бюджету міста Києва				
							питома вага кількості проведених заходів з нагоди Дня підприємця в районах м. Києва до запланованої, %, у тому числі за рахунок:	100	100	100	100
							- коштів бюджету міста Києва				
Підвищення рівня зайнятості мешканці в міста Києва	Підвищення кваліфікації робочої сили	8.1. Сприяння розвитку підприємницької ініціативи серед безробітних шляхом організації	2019 - 2022	Київський міський центр зайнятості (за згодою)	Фонд загальнообов'язкового державного соціального страхування України на випадок безробіття	Усього: 7000,0 2019 - 1000,0 2020 - 1500,0 2021 -	показник витрат				
							кошти Фонду загальнообов'язкового державного соціального страхування України на випадок безробіття, тис. грн	1000,0	1500,0	2000,0	2500,0

						2000,0	показник продукту				
						2022 -	кількість безробітних, яким заплановано надати одноразову виплату, од., у тому числі за рахунок:				
						2500,0	- коштів Фонду загальнообов'язкового державного соціального страхування України на випадок безробіття	33	41	66	74
							показник ефективності				
							середні витрати на одноразову виплату допомоги по безробіттю для відкриття власної справи одному безробітному, тис. грн, у тому числі за рахунок:				
							- коштів Фонду загальнообов'язкового державного соціального страхування України на випадок безробіття	30,3	36,6	30,3	33,8
							показник якості				
							питома вага кількості безробітних, які отримали одноразову виплату допомоги по безробіттю для відкриття власної справи, до запланованої кількості, %, у тому числі за рахунок:				
							- коштів Фонду загальнообов'язкового	100	100	100	100

							державного соціального страхування України на випадок безробіття				
	2.3.Сприяння розвитку інноваційного підприємництва	8.2. Організація та проведення StartBusinesspicnic	2019 - 2022	Департамент промисловості та розвитку підприємництва виконавчого органу Київської міської ради (Київської міської державної адміністрації), Київський міський центр зайнятості (за згодою), Офіс ефективного регулювання / BetterRegulationDelivery Office (за згодою)	Кошти грантів	Усього: 200,0 2019 - 50,0 2020 - 50,0 2021 - 50,0 2022 - 50,0	показник витрат				
							- кошти грантів, тис. грн	50,0	50,0	50,0	50,0
							показник продукту				
							проведення пікніку один раз на рік, од., у тому числі за рахунок:				
							- коштів грантів, тис. грн	1	1	1	1
							показник ефективності				
							середні витрати на проведення одного пікніка, тис. грн	50,0	50,0	50,0	50,0
							показник якості				
							питома вага кількості проведених тренінгів до запланованої, %, у тому числі за рахунок:	100	100	100	100
							- коштів грантів				
		9.1. Створення та популяризація електронного каталогу "Успішні практики підприємництва" (у тому числі, успішний стартап, успішний	2019 - 2022	Департамент промисловості та розвитку підприємництва виконавчого органу Київської	Бюджет міста Києва	Усього: 400,0 2019 - 100,0 2020 - 100,0 2021 - 100,0 2022 -	показник витрат				
							- кошти бюджету міста Києва, тис. грн	100,0	100,0	100,0	100,0
							показник продукту				
							кількість запланованих каталогів, од., у тому числі за рахунок:				
							- коштів бюджету міста	1	1	1	1



		молодіжний бізнес, успішний експортний проект тощо), що сприятиме формуванню у населення "економічного" мислення та спонукатиме його до підприємницької діяльності		міської ради (Київської міської державної адміністрації), Департамент суспільних комунікацій виконавчого органу Київської міської ради (Київської міської державної адміністрації), районні в місті Києві державні адміністрації		100,0	Києва					
							показник ефективності					
							середні витрати на випуск одного каталогу, тис. грн, у тому числі за рахунок:					
							- коштів бюджету міста Києва	100,0	100,0	100,0	100,0	
							показник якості					
							питома вага кількості випущених каталогів до запланованої, %, у тому числі за рахунок:	100	100	100	100	
							- коштів бюджету м. Києва					
		9.2. Розвиток партнерства між бізнесом та освітніми закладами шляхом проведення спільних заходів, на яких студенти ВНЗ та старшокласники матимуть змогу ознайомитись з кращими практиками ведення бізнесу, а підприємці - підібрати потенційні кадри	2019 - 2022	Департамент промисловості та розвитку підприємництва виконавчого органу Київської міської ради (Київської міської державної адміністрації), Департамент освіти і науки	Власні кошти суб'єктів господарювання	Усього: 400,0 2019 - 100,0 2020 - 100,0 2021 - 100,0 2022 - 100,0	показник витрат					
							- власні кошти суб'єктів господарювання, тис. грн	100,0	100,0	100,0	100,0	
							показник продукту					
							кількість запланованих зустрічей, од., у тому числі за рахунок:					
							- власних коштів суб'єктів господарювання	20	20	20	20	
							показник ефективності					
							середні витрати на проведення однієї зустрічі, тис. грн, у тому числі за рахунок:					
							- власних коштів суб'єктів господарювання	5,0	5,0	5,0	5,0	

				виконавчого органу Київської міської ради (Київської міської державної адміністрації), районні в місті Києві державні адміністрації			показник якості				
							питома вага кількості проведених зустрічей до запланованої, %, у тому числі за рахунок:	100	100	100	100
							- власних коштів суб'єктів господарювання				
		9.3. Підтримка створення та розвитку об'єктів інноваційної інфраструктури (бізнес-інкубаторів, технопарків тощо)	2019 - 2022	Департамент промисловості та розвитку підприємництва виконавчого органу Київської міської ради (Київської міської державної адміністрації), районні в місті Києві державні адміністрації	Не потребує фінансування		показник продукту				
							кількість запланованих консультацій, од.	50	50	50	50
							кількість об'єктів інфраструктури, які співпрацюють з місцевими органами виконавчої влади, од.	15	17	17	17
							показник якості				
							питома вага кількості наданих консультацій до запланованих, %	100	100	100	100
		10.1. Створення електронного каталогу "Соціально відповідальний бізнес міста Києва" (в якому буде інформація	2019 - 2022	Департамент промисловості та розвитку підприємництва виконавчого органу	Бюджет міста Києва	Усього: 400,0 2019 - 100,0 2020 - 100,0 2021 - 100,0	показник витрат				
							- кошти бюджету міста Києва, тис. грн	100,0	100,0	100,0	100,0
							- власні кошти суб'єктів господарювання	100,0	100,0	100,0	100,0
							показник продукту				
							кількість каталогів, які				

		про кращі практики соціально відповідального бізнесу та товари і послуги, які він пропонує, надає тощо), щорічне його оновлення та розміщення його на Єдиному вебпорталі територіальної громади міста Києва		Київської міської ради (Київської міської державної адміністрації), Департамент соціальної політики виконавчого органу Київської міської ради (Київської міської державної адміністрації), районні в місті Києві державні адміністрації, суб'єкти господарювання (за згодою)	Власні кошти господарювання	2022 - 100,0 Усього: 400,0 2019 - 100,0 2020 - 100,0 2021 - 100,0 2022 - 100,0	заплановано створити, у тому числі за рахунок: - коштів бюджету міста Києва, тис. грн - власних коштів суб'єктів господарювання показник ефективності середні витрати на створення одного каталогу, тис. грн, у тому числі за рахунок: - коштів бюджету міста Києва, тис. грн - власних коштів суб'єктів господарювання показник якості питома вага кількості створених каталогів до запланованих, %, у тому числі за рахунок: - коштів бюджету міста Києва, тис. грн - власних коштів суб'єктів господарювання	1 1 1 1 100,0 100,0 100 100	1 1 1 1 100,0 100,0 100 100	1 1 1 1 100,0 100,0 100 100	1 1 1 1 100,0 100,0 100 100
	<i>Розвиток міжрегіонального та міжнародного співробітництва</i>	11.1. Створення та публікація на Єдиному вебпорталі територіальної громади міста Києва бази даних іноземних підприємств, які мають намір співпрацювати з підприємцями міста Києва, в	2019 - 2022	Департамент промисловості та розвитку підприємництва виконавчого органу Київської міської ради (Київської міської державної	Бюджет міста Києва	Усього: 400,0 2019 - 100,0 2020 - 100,0 2021 - 100,0 2022 - 100,0	показник витрат - кошти бюджету міста Києва, тис. грн показник продукту кількість баз даних, які заплановано створити, од., у тому числі за рахунок: - коштів бюджету міста Києва, тис. грн показник ефективності середні витрати на	100,0 100,0 100,0 100,0 1 1 1 1	100,0 100,0 100,0 100,0 1 1 1 1	100,0 100,0 100,0 100,0 1 1 1 1	100,0 100,0 100,0 100,0 1 1 1 1

			подальшому актуалізація даних		адміністрації , Департамент інформаційн о- комунікацій них технологій виконавчого органу Київської міської ради (Київської міської державної адміністрації , районні в місті Києві державні адміністрації , торгово- промислові палати (за згодою), Київська торгово- промислова палата (за згодою), Торгово- промислова палата України (за згодою), суб'єкти господарюва ння (за згодою)			створення однієї бази даних, тис. грн, у тому числі за рахунок:	100,0	-	-	-
								- коштів бюджету міста Києва, тис. грн				
								середні витрати на актуалізацію однієї бази даних, тис. грн, у тому числі за рахунок:	-	100,0	100,0	100,0
								- коштів бюджету міста Києва, тис. грн				
								показник якості				
								питома вага кількості розроблених баз даних до заплатованої, %, у тому числі за рахунок:	100	-	-	-
								- коштів бюджету міста Києва, тис. грн				
								питома вага кількості актуалізм-ваних баз даних до запланованої, %, у тому числі за рахунок:	-	100	100	100
								- коштів бюджету міста Києва, тис. грн				

РАЗОМ ПО МЦП

Усього:  
175132  
2019 -  
13308  
2020 -  
15808  
2021-  
60208  
2022 -  
85808

ЗАПРОПОНОВАНІ ЗМІНИ

Додаток А

ПЕРЕЛІК ЗАВДАНЬ ТА ЗАХОДІВ МІСЬКОЇ ЦІЛЬОВОЇ ПРОГРАМИ СПРИЯННЯ РОЗВИТКУ МАЛОГО ТА СЕРЕДНЬОГО ПІДПРИЄМНИЦТВА НА 2019 - 2023 РОКИ

Оперативна ціль	Завдання програми	Заходи програми	Строк виконання заходу	Виконавці <sup>1</sup>	Джерела фінансування	Обсяги фінансування (тис.грн)	Очікуваний результат, (результативні показники)						
							Назва показника	2019	2020	2021	2022	2023	
Оперативна ціль 2. Перетворення Києва у місто, відкрите для	Завдання 2.1. Створення сприятливих нормативно-правових умов для розвитку у підприємництва	1.1. Дослідження стану проведення дерегуляційних процесів у місті Києві, визначення їх результативності та розробка пропозицій щодо їх активізації (у т. ч. шляхом проведення опитувань суб'єктів господарювання щодо пропозицій	2019 - 2021	Департамент промисловості та розвитку підприємництва виконавчого органу Київської міської ради (Київської міської державної адміністрації), Офіс ефективного регулювання / Better Regulation Delivery Office (за згодою)	Бюджет міста Києва	Всього: 1050,0	показник витрат	обсяг видатків, тис. грн	350,0	350,0	350,0	-	-
						2019 рік: 350,0							
						2020 рік: 350,0							
						2021 рік: 350,0	показник продукту	кількість проведених опитувань, од.	2	2	2	-	-
						Всього: 150,0							
						2019 рік: 50,0							
						2020 рік: 50,0	показник ефективності	середні витрати на проведення одного опитування, тис. грн	175,0	175,0	175,0	-	-
2021 рік: 50,0													
Всього: 900,0	показник якості												
2019 рік: 300,0													

		дерегуляції господарської діяльності)			них організацій)	2020 рік: 300,0 2021 рік: 300,0	рівень виконання заходу, %	100	100	100	-	-
Завдання 2.2. Підвищення доступності та якості послуг міських органів влади для бізнесу	2.1. Участь та проведення міських форумів щодо взаємодії бізнесу і влади	2019 - 2021	Департамент промисловості та розвитку підприємництва виконавчого органу Київської міської ради (Київської міської державної адміністрації), районні в місті Києві державні адміністрації, громадські організації промисловців і підприємців (за згодою), організації роботодавців (за згодою)	Бюджет міста Києва	Всього: 15000,0 2019 рік: 5000,0 2020 рік: 5000,0 2021 рік: 5000,0	показник витрат						
						обсяг видатків, тис. грн	5000,0	5000,0	5000,0	-	-	
						показник продукту						
						кількість проведених форумів:						
						платних, од.	5	5	5	-	-	
						безоплатних, од.	10	15	20	-	-	
						показник ефективності						
						середні витрати на проведення одного форуму, тис. грн	1000,0	1000,0	1000,0	-	-	
						показник якості						
						рівень виконання заходу, %	100	100	100	-	-	
	3.1. Наповнення інформаційної онлайн-служби для підприємців з можливістю отримання переліку всіх необхідних дозволів і ліцензій для відкриття	2019 - 2021, 2023	Департамент промисловості та розвитку підприємництва виконавчого органу Київської міської ради (Київської міської державної адміністрації),	Інші джерела (кошти міжнародних організацій та власні кошти суб'єктів господарювання)	Всього: 1660,0 2019 рік: 490,0 2020 рік: 490,0 2021 рік: 490,0 2023 рік: 190,0	показник витрат						
						обсяг видатків, тис. грн	490,0	490,0	490,0	-	190,0	
						показник продукту						
						кількість інтернет-ресурсів, які наповнюються, од.	1	1	1	-	1	
						кількість розроблених бізнес-	10	15	20	-	25	
					Всього: 760,0 2019 рік: 190,0 2020 рік: 190,0							

		різних видів бізнесу (віртуальний бізнес-центр)		Департамент інформаційно-комунікаційних технологій виконавчого органу Київської міської ради (Київської міської державної адміністрації), Офіс ефективного регулювання / Better Regulation Delivery Office (за згодою)	Бюджет міста Києва  Інші джерела (кошти міжнародних організацій)	2021 рік: 190,0 2023 рік: 190,0  Всього: 900,0 2019 рік: 300,0 2020 рік: 300,0 2021 рік: 300,0	кейсів, од.						
							показник ефективності						
							середні витрати на наповнення одного інтернет-ресурсу, тис. грн	490,0	490,0	490,0	-	190,0	
							показник якості						
							рівень виконання заходу, %	100	100	100	-	100	
		4.1. Розвиток та розширення напрямків діяльності КП "Київський міський бізнес-центр"	2019 - 2022	Департамент промисловості та розвитку підприємництва виконавчого органу Київської міської ради (Київської міської державної адміністрації), комунальне підприємство "Київський міський бізнес-центр"	Не потребує фінансування		показник продукту						
							кількість наданих консультацій, тис. од.	15	15	15	7,5	-	
							кількість укладених договорів, од.	90	100	110	55	-	
							показник якості						
							рівень виконання заходу, %	100	100	100	100	-	
	Завдання 2.3. Сприяння розвитку інноваційного підприємства	5.1. Проведення навчальних програм для підприємців	2019 - 2021	Департамент промисловості та розвитку підприємництва виконавчого органу Київської міської ради (Київської міської		Всього: 1200,0 2019 рік: 400,0 2020 рік: 400,0 2021 рік: 400,0  Всього: 1200,0 2019 рік: 400,0	показник витрат						
							обсяг видатків, тис. грн	400,0	400,0	400,0	-	-	
							показник продукту						
							кількість проведених навчальних	4	4	4	-	-	

	<i>ництва</i>			державної адміністрації), суб'єкти господарювання (за згодою)	Бюджет міста Києва	2020 рік: 400,0 2021 рік: 400,0	програм, од.						
							показник ефективності						
							середні витрати на проведення однієї навчальної програми, тис. грн	100,0	100,0	100,0	-	-	
							показник якості						
							рівень виконання заходу, %	100	100	100	-	-	
	<i>Завдання 2.3. Сприяння розвитку інноваційного підприємництва</i>	6.1. Надання фінансово-кредитної підтримки суб'єктам малого та середнього підприємництва в місті Києві	2019 - 2023	Департамент промисловості та розвитку підприємництва виконавчого органу Київської міської ради (Київської міської державної адміністрації), Фонд розвитку підприємництва (за згодою)	Бюджет міста Києва	Всього: 202046,2 2019 рік: 5000,0 2020 рік: 7000,0 2021 рік: 50000,0 2022 рік: 75000,0 2023 рік: 65046,2	показник витрат						
							обсяг видатків, тис. грн	5000,0	7000,0	50000,0	75000,0	65046,2	
							показник продукту						
							кількість суб'єктів малого та середнього підприємництва, яким надано фінансово-кредитну підтримку, од.	30	40	200	57	55	
							кількість реалізованих інноваційних проектів в результаті отримання суб'єктами МСП ФКП, од.	15	20	100	57	55	



							кількість створених робочих місць, од.	55	65	250	350	300
							<b>показник ефективності</b>					
							середні витрати на надання фінансово-кредитної підтримки одному суб'єкту малого та середнього підприємництва, тис. грн	166,7	175,0	250,0	1315,8	1182,7
							<b>показник якості</b>					
							рівень виконання заходу, %	100	100	100	100	100
							<b>показник витрат</b>					
							обсяг видатків, тис. грн	168,0	168,0	1068,0	-	-
							<b>показник продукту</b>					
							кількість відзнятих роликів, од.	3	3	7	-	-
							кількість орендованих сітілайтів, од.	-	-	12	-	-
							кількість виготовленої реклами для сітілайту (макет, друк), од.	-	-	12	-	-
							кількість виготовлених буклетів (макет, рук), од.	-	-	10000	-	-
							<b>показник</b>					
		6.2. Популяризація фінансово-кредитної підтримки суб'єктів малого та середнього підприємництва шляхом підготовки буклетів, роликів тощо	2019 - 2021	Департамент промисловості та розвитку підприємства виконавчого органу Київської міської ради (Київської міської державної адміністрації), Фонд розвитку підприємства (за згодою)	Бюджет міста Києва	Всього: 1404,0 2019 рік: 168,0 2020 рік: 168,0 2021 рік: 1068,0	Всього: 900,0 2021 рік: 900,0	Всього: 504,0 2019 рік: 168,0 2020 рік: 168,0 2021 рік: 168,0				
					Інші джерела (кошти міжнародних організацій)							

							<b>ефективності</b>					
							середні витрати на випуск одного ролику тис. грн	56,0	56,0	106,0	-	-
							середні витрати на оренду сітілайту, тис.грн	-	-	54,5	-	-
							середні витрати на виготовлення одної реклами для сітілайту, тис.грн	-	-	1,0	-	-
							середні витрати на друк одного буклету, тис.грн	-	-	0,0034	-	-
							<b>показник якості</b>					
							рівень виконання заходу, %	100	100	100	-	-
							<b>показник витрат</b>					
							обсяг видатків, тис. грн	200,0	200,0	200,0	-	-
							<b>показник продукту</b>					
							кількість проведених круглих столів, семінарів, зустрічей:	40	40	40	-	-
							платних, од.					
							безоплатних, од.	189	199	199	-	-
							<b>показник ефективності</b>					
							середні витрати на проведення одного семінару, круглого столу, зустрічі, тис.	5,0	5,0	5,0	-	-
	<b>Завдання 2.3. Сприяння розвитку у інноваційного підприємства</b>	7.1. Проведення / участь у засіданнях за круглим столом, інформаційних семінарах та зустрічах з бізнесом та громадськими об'єднаннями підприємців з актуальних питань підприємницької діяльності, в тому числі: - з проблемних питань державної регуляторної політики;	<b>2019 - 2021</b>	Департамент промисловості та розвитку підприємництва виконавчого органу Київської міської ради (Київської міської державної адміністрації), Департамент (Центр) надання адміністративних послуг виконавчого органу Київської міської ради (Київської міської державної	<b>Бюджет міста Києва</b>	<b>Інші джерела (власні кошти суб'єктів господар</b>	<b>Всього: 600,0 2019 рік: 200,0 2020 рік: 200,0 2021 рік: 200,0</b>	<b>Всього: 300,0 2019 рік: 100,0 2020 рік: 100,0 2021 рік: 100,0</b>	<b>Всього: 300,0 2019 рік: 100,0 2020 рік: 100,0 2021 рік: 100,0</b>			

		- з питань оподаткування; - щодо проблемних питань надання адміністративних послуг, напрацювання пропозицій щодо їх вирішення; - семінарів-тренінгів для підвищення кваліфікації адміністраторів та представників суб'єктів надання адміністративних послуг; з питань фінансово-економічного управління бізнесом; - із підготовки грантових та кредитних заявок; - інших актуальних питань розвитку бізнесу		адміністрації), Головне управління Державної податкової служби у м. Києві, районні в місті Києві державні адміністрації, громадські організації промисловців і підприємців (за згодою), організації роботодавців (за згодою), громадські організації жінок (за згодою), суб'єкти господарювання (за згодою)	ювання)		грн					
							показник якості					
							рівень виконання заходу, %	100	100	100	-	-
		7.2. Проведення заходів з нагоди Дня підприємця	2019 - 2021	Департамент промисловості та розвитку підприємництва виконавчого органу Київської міської ради (Київської міської державної адміністрації), Департамент	Бюджет міста Києва	Всього: 450,0 2019 рік: 150,0 2020 рік: 150,0 2021 рік: 150,0	показник витрат					
							обсяг видатків, тис. грн	150,0	150,0	150,0	-	-
							показник продукту					
						Всього: 450,0 2019 рік: 150,0 2020 рік: 150,0 2021 рік: 150,0	кількість проведених заходів з нагоди Дня підприємця у м. Києві, од.	1	1	1	-	-

				супільних комунікацій виконавчого органу Київської міської ради (Київської міської державної адміністрації), районні в місті Києві державні адміністрації			кількість проведених заходів з нагоди Дня підприємця у районах м. Києва, од.	10	10	10	-	-	
							<b>показник ефективності</b>						
							середні витрати на проведення одного заходу з нагоди Дня підприємця у м. Києві, тис. грн	50,0	50,0	50,0	-	-	
							середні витрати на проведення одного заходу з нагоди Дня підприємця у районах м. Києва, тис. грн	10,0	10,0	10,0	-	-	
							<b>показник якості</b>						
							рівень виконання заходу, %	100	100	100	-	-	
<b>Підвищення рівня зайнятості мешканців міста Києва</b>	<b>Підвищення кваліфікації робочої сили</b>	8.1. Сприяння розвитку підприємницької ініціативи серед безробітних шляхом організації відповідної професійної підготовки, надання безробітним одноразової допомоги по безробіттю для організації	2019 - 2021	Київський міський центр зайнятості (за згодою)	Інші джерела (Фонд загальнообов'язкового державного соціального	Всього: 4500,0 2019 рік: 1000,0 2020 рік: 1500,0 2021 рік: 2000,0	<b>показник витрат</b>						
							обсяг витратків, тис. грн	1000,0	1500,0	2000,0	-	-	
							<b>показник продукту</b>						
							кількість безробітних, яким надано одноразову виплату, од.	33	41	66	-	-	
							<b>показник ефективності</b>						
						середні витрати на одноразову виплату допомоги по безробіттю для відкриття власної	30,3	36,6	30,3	-	-		

		підприємницької діяльності			страхування України на випадок безробіття)		справи одному безробітному, тис. грн						
							показник якості						
							рівень виконання заходу, %	100	100	100	-	-	
	2.3. Сприяння розвитку у інноваційного підприємництва	8.2. Організація та проведення StartBusinesspicnic	2019 - 2021	Департамент промисловості та розвитку підприємництва виконавчого органу Київської міської ради (Київської міської державної адміністрації), Київський міський центр зайнятості (за згодою), Офіс ефективного регулювання / BetterRegulationDelivery Office (за згодою)	Інші джерела (кошти грантів)	Всього: 150,0 2019 рік: 50,0 2020 рік: 50,0 2021 рік: 50,0  Всього: 150,0 2019 рік: 50,0 2020 рік: 50,0 2021 рік: 50,0	показник витрат						
							обсяг видатків, тис. грн	50,0	50,0	50,0	-	-	
							показник продукту						
							кількість проведених заходів, од.	1	1	1	-	-	
							показник ефективності						
							середні витрати на проведення одного заходу, тис. грн	50,0	50,0	50,0	-	-	
							показник якості						
							рівень виконання заходу, %	100	100	100	-	-	
		9.1. Створення та популяризація електронного каталогу "Успішні практики підприємства" (у тому числі, успішний стартап, успішний молодіжний бізнес, успішний	2019 - 2021	Департамент промисловості та розвитку підприємства виконавчого органу Київської міської ради (Київської міської державної адміністрації), Департамент	Бюджет міста Києва	Всього: 300,0 2019 рік: 100,0 2020 рік: 100,0 2021 рік: 100,0  Всього: 300,0 2019 рік: 100,0 2020 рік: 100,0 2021 рік: 100,0	показник витрат						
							обсяг видатків, тис. грн	100,0	100,0	100,0	-	-	
							показник продукту						
							кількість випущених каталогів, од.	1	1	1	-	-	
							показник ефективності						
							середні витрати на						

		експортний проект тощо), що сприятиме формуванню у населення "економічного" мислення та спонукатиме його до підприємницької діяльності		суспільних комунікацій виконавчого органу Київської міської ради (Київської міської державної адміністрації), районні в місті Києві державні адміністрації			випуск одного каталогу, тис. грн	100,0	100,0	100,0	-	-
							<b>показник якості</b>					
							рівень виконання заходу, %	100	100	100	-	-
		9.2. Розвиток партнерства між бізнесом та освітніми закладами шляхом проведення спільних заходів, на яких студенти ВНЗ та старшокласники матимуть змогу ознайомитись з кращими практиками ведення бізнесу, а підприємці - підібрати потенційні кадри	2019 - 2022	Департамент промисловості та розвитку підприємництва виконавчого органу Київської міської ради (Київської міської державної адміністрації), Департамент освіти і науки виконавчого органу Київської міської ради (Київської міської державної адміністрації), районні в місті Києві державні адміністрації	Інші джерела (власні кошти суб'єктів господарювання)	Всього: 400,0 2019 рік: 100,0 2020 рік: 100,0 2021 рік: 100,0 2022 рік: 100,0  Всього: 400,0 2019 рік: 100,0 2020 рік: 100,0 2021 рік: 100,0 2022 рік: 100,0	<b>показник витрат</b>					
							обсяг видатків, тис. грн	100,0	100,0	100,0	100,0	-
							<b>показник продукту</b>					
							кількість проведених зустрічей, од.	20	20	20	20	-
							<b>показник ефективності</b>					
							середні витрати на проведення однієї зустрічі, тис. грн	5,0	5,0	5,0	5,0	-
							<b>показник якості</b>					
							рівень виконання заходу, %	100	100	100	100	-
		9.3. Підтримка створення та розвитку об'єктів інноваційної інфраструктури (бізнес-інкубаторів, технопарків тощо)	2019 - 2022	Департамент промисловості та розвитку підприємництва виконавчого органу Київської міської ради (Київської міської	Не потребує фінансування		<b>показник продукту</b>					
							кількість проведених консультацій, од.	50	50	50	25	-
							кількість об'єктів інфраструктури, які співпрацюють з місцевими органами	15	17	17	7	-

				державної адміністрації), районні в місті Києві державні адміністрації		виконавчої влади, од.					
						показник якості					
						рівень виконання заходу, %	100	100	100	100	-
						показник витрат					
						обсяг видатків, тис. грн	200,0	200,0	200,0	-	-
						показник продукту					
						кількість створених каталогів, од.	1	1	1	-	-
						показник ефективності					
						середні витрати на створення одного каталогу, тис. грн	100,0	100,0	100,0	-	-
						показник якості					
						рівень виконання заходу, %:	100	100	100	-	-
		10.1. Створення електронного каталогу "Соціально відповідальний бізнес міста Києва" (в якому буде інформація про кращі практики соціально відповідального бізнесу та товари і послуги, які він пропонує, надає тощо), щорічне його оновлення та розміщення його на Єдиному вебпорталі територіальної громади міста Києва	2019 - 2021	Департамент промисловості та розвитку підприємництва виконавчого органу Київської міської ради (Київської міської державної адміністрації), Департамент соціальної політики виконавчого органу Київської міської ради (Київської міської державної адміністрації), районні в місті Києві державні адміністрації, суб'єкти господарювання (за згодою)	Бюджет міста Києва  Інші джерела (власні кошти суб'єктів господарювання)	Всього: 600,0 2019 рік: 200,0 2020 рік: 200,0 2021 рік: 200,0  Всього: 300,0 2019 рік: 100,0 2020 рік: 100,0 2021 рік: 100,0  Всього: 300,0 2019 рік: 100,0 2020 рік: 100,0 2021 рік: 100,0					
	<i>Розвиток міжрегіонального та міжнародного співробітництва</i>	11.1. Створення та публікація на Єдиному вебпорталі територіальної громади міста Києва бази даних іноземних підприємців, які мають намір	2019 - 2021	Департамент промисловості та розвитку підприємництва виконавчого органу Київської міської ради (Київської міської державної адміністрації),	Бюджет міста Києва	Всього: 300,0 2019 рік: 100,0 2020 рік: 100,0 2021 рік: 100,0  Всього: 300,0 2019 рік: 100,0 2020 рік: 100,0	показник витрат				
							обсяг видатків, тис. грн	100,0	100,0	100,0	-
							показник продукту				
							кількість створених баз даних, од.	1	-	-	-
							кількість актуалізованих баз даних, од.	-	1	1	-

	<i>a</i>	співпрацювати з підприємцями міста Києва, в подальшому актуалізація даних	Департамент інформаційно-комунікаційних технологій виконавчого органу Київської міської ради (Київської міської державної адміністрації), районні в місті Києві державні адміністрації, торгово-промислові палати (за згодою), Київська торгово-промислова палата (за згодою), Торгово-промислова палата України (за згодою), суб'єкти господарювання (за згодою)	2021 рік: 100,0	показник ефективності					
					середні витрати на створення однієї бази даних, тис. грн	100,0	-	-	-	-
					середні витрати на актуалізацію однієї бази даних, тис. грн	-	100,0	100,0	-	-
					показник якості					
					рівень виконання заходу, %	100	100	100	-	-
<b>РАЗОМ ПО МЦП</b>				Всього: 229660,2 2019 рік: 13308,0 2020 рік: 15808,0 2021 рік: 60208,0 2022 рік: 75100,0 2023 рік: 65236,2						



**ОБГРУНТУВАННЯ ШЛЯХІВ І ЗАСОБІВ РОЗВ'ЯЗАННЯ  
ПРОБЛЕМ, ОБСЯГІВ ТА ДЖЕРЕЛ ФІНАНСУВАННЯ,  
СТРОКИ ВИКОНАННЯ ПІДПРОГРАМИ 2**

Таблиця 3. Обсяги та джерела фінансування Підпрограми 2

тис. грн

Обсяги фінансових ресурсів, необхідних для реалізації Підпрограми 2	2019 рік	2020 рік	2021 рік	2022 рік	Усього
Всього, у тому числі за джерелами:	27700	32250	109840	19450	189240
державний бюджет	-	-	30000	-	30000
бюджет міста Києва	24070	27770	25610	15170	92620
інші джерела, всього, у тому числі:	3630	4480	54230	4280	66620
власні кошти промислових підприємств	3630	4480	4230	4280	16620
кошти міжнародних організацій	-	-	50000,0	-	50000,0

**ОБГРУНТУВАННЯ ШЛЯХІВ І ЗАСОБІВ РОЗВ'ЯЗАННЯ  
ПРОБЛЕМ, ОБСЯГІВ ТА ДЖЕРЕЛ ФІНАНСУВАННЯ,  
СТРОКИ ВИКОНАННЯ ПІДПРОГРАМИ 2**

Таблиця 3. Обсяги та джерела фінансування Підпрограми 2

тис. грн

Обсяги фінансових ресурсів, необхідних для реалізації Підпрограми 2	2019 рік	2020 рік	2021 рік	2022 рік	2023 рік	Усього
Всього, у тому числі за джерелами:	27700,0	32250,0	109840, 0	200,0	3960,0	173950, 0
державний бюджет	-	-	30000,0	-	-	30000,0
бюджет міста Києва	24070,0	27770,0	25610,0	-	3960,0	81410,0
інші джерела	3630,0	4480,0	54230,0	200,0	-	62540,0

НАПРЯМИ ДІЯЛЬНОСТІ, ЗАВДАННЯ ТА ЗАХОДИ МІСЬКОЇ ЦІЛЬОВОЇ ПРОГРАМИ СПРИЯННЯ РОЗВИТКУ ПРОМИСЛОВОСТІ НА  
2019 - 2022 РОКИ

N п/п	Назва напрямку діяльності (пріоритетне завдання)	Заходи Програми	Строк виконання заходу	Виконавці <sup>2</sup>	Джерела фінансування	Орієнтовні обсяги фінансування, тис. грн, у т. ч. за роками 2019 - 2022	Очікуваний результат, показники	2019	2020	2021	2022
<i>Сектор 1.1. Промисловість та розвиток підприємництва</i>											
<i>Оперативна ціль 1. Стимулювання розвитку інноваційно-орієнтованих промислових підприємств міста Києва</i>											
<i>Завдання 1.1. Розвиток інноваційних промислових точок зростання</i>											
<i>Модернізація та зростання конкурентоспроможності промислового виробництва</i>											
1	Утворення і підтримка розвитку зон стрімкого економічного зростання	1.1. Вирішення організаційних питань створення промислового вузла "Київська бізнес-гавань"	2019 - 2020	Департамент промисловості та розвитку підприємств а виконавчого органу Київської міської ради (Київської міської державної адміністрації), Департамент економіки та інвестицій виконавчого органу Київської міської ради (Київської міської державної адміністрації), комунальне підприємство	Бюджет м. Києва	Усього: 7000,0 2019 - 2000,0 2020 - 5000,0	показник витрат обсяг фінансових ресурсів на розробку Концепції індустріального парку, тис. грн	2000,0	-	-	-
							обсяг фінансових ресурсів на створення управляючої компанії, тис. грн	-	5000,0	-	-
							показник продукту кількість підготовлених Концепцій індустріального парку, од.	1	-	-	-
							кількість створених управляючих компаній, од.	-	1	-	-
							показник ефективності середні витрати на підготовку однієї	2000,0	-	-	-

				виконавчого органу Київської міської ради (Київської міської державної адміністрації) "Київське інвестиційне агентство"			Концепції індустріального парку, тис. грн				
							середні витрати на створення однієї управляючої компанії, тис. грн	-	5000,0	-	-
							показник якості питома вага кількості підготовлених Концепцій індустріального парку до запланованої, %	100	-	-	-
2	Залучення внутрішніх та зовнішніх інвестицій в промисловість міста Києва	2.1. Створення інформаційної бази інвестиційних проектів у промисловості, які потребують внутрішнього та зовнішнього інвестування	2019	Департамент промисловості та розвитку підприємств а виконавчого органу Київської міської ради (Київської міської державної адміністрації)	Бюджет м. Києва, Власні кошти промислових підприємств	Усього: 300,0 2019 - 300,0  Усього: 200,0 2019 -200,0	показник витрат обсяг фінансових ресурсів на створення інформаційної бази інвестиційних проектів у промисловості, які потребують внутрішнього та зовнішнього інвестування, тис. грн, в тому числі:				
							- кошти бюджету м. Києва, тис. грн	300	-	-	-
							- кошти промислових підприємств, тис. грн	200			
							показник продукту кількість створених інформаційних баз інвестиційних проектів у промисловості, од.	1	-	-	-
							показник ефективності				

							витрати на створення однієї інформаційної бази інвестиційних проєктів у промисловості, тис. грн, в тому числі:				
							- кошти бюджету м. Києва, тис. грн	300	-	-	-
							- кошти промислових підприємств, тис. грн	200	-	-	-
							показник якості питома вага кількості створених інформаційних баз інвестиційних проєктів у промисловості до запланованої, %	100	-	-	-
		2.2. Організація та проведення щорічних бізнес-форумів за участю представників столичних та іноземних підприємств, наукових установ, посольств іноземних держав з презентацією інвестиційно-інноваційних пропозицій	2019 - 2022	Департамент промисловості та розвитку підприємств а виконавчого органу Київської міської ради (Київської міської державної адміністрації)	Бюджет м. Києва	Усього: 4000,0 2019 - 1000,0 2020 - 1000,0 2021 - 1000,0 2022 - 1000,0	показник витрат витрати з бюджету на організацію та проведення щорічних бізнес-форумів, тис. грн	1000,0	1000,0	1000,0	1000,0
							показник продукту кількість запланованих бізнес-форумів, од.	1	1	1	1
							показник ефективності середні витрати на проведення одного бізнес-форуму, тис. грн	1000,0	1000,0	1000,0	1000,0
							показник якості питома вага кількості проведених бізнес-форумів до	100	100	100	100

							запланованої, %				
3	Розвиток та формування видів промислової діяльності з вищою доданою вартістю	3.1. Проведення щорічного воркшопу "Формування кластерних відносин як чинник сталого розвитку промислових підприємств"	2019 - 2022	Департамент промисловості та розвитку підприємств а виконавчого органу Київської міської ради (Київської міської державної адміністрації)	Бюджет м. Києва	Усього: 1000,0 2019 - 250,0 2020 - 250,0 2021 - 250,0 2022 - 250,0	показник витрат обсяг фінансових ресурсів на проведення бізнес-форуму "Формування кластерних відносин як чинник сталого розвитку промислових підприємств", тис. грн	250,0	250,0	250,0	250,0
							показник продукту кількість проведених бізнес-форумів "Формування кластерних відносин як чинник сталого розвитку промислових підприємств", од.	1	1	1	1
							показник ефективності середні витрати на проведення бізнес-форуму "Формування кластерних відносин як чинник сталого розвитку промислових підприємств", тис. грн	250,0	250,0	250,0	250,0
							показник якості питома вага кількості проведених бізнес-форумів "Формування кластерних відносин як чинник	100	100	100	100

							сталого розвитку промислових підприємств" до запланованої, %				
4	Формування ефективної зайнятості у промисловості	4.1. Популяризація робітничих професій, в тому числі відзначення професійних свят працівників галузей промисловості	2019 - 2022	Департамент промисловості та розвитку підприємств а виконавчого органу Київської міської ради (Київської державної адміністрації)	Бюджет м. Києва	Усього: 800,0 2019 - 200,0 2020 - 200,0 2021 - 200,0 2022 - 200,0	показник витрат витрати з бюджету м. Києва на відзначення професійних свят, тис. грн	200,0	200,0	200,0	200,0
							показник продукту кількість запланованих відзначень професійних свят, од.	4	4	4	4
							показник ефективності середні витрати на проведення одного відзначення професійного свята, тис. грн	50,0	50,0	50,0	50,0
							показник якості питома вага кількості проведених відзначень професійних свят до запланованої кількості, %	100	100	100	100
<i>Підвищення ресурсоефективності промисловості</i>											
5	Впровадження ефективних практик управління промисловими відходами	5.1. Роботи по демеркурації території промислового майданчика ВАТ "Радикал"	2019 - 2021	Департамент промисловості та розвитку підприємств а виконавчого органу Київської міської ради (Київської міської	Бюджет м. Києва	Усього: 30000,0 2019 - 9600,0 2020 - 9000,0 2021 - 11400,0	показник витрат обсяг фінансових ресурсів на реалізацію пілотних проектів з утилізації промислових відходів, тис. грн, в тому числі:				-
				Київської міської	Кошти державного	Усього: 30000,0 0 2021 - 30000,0	- кошти бюджету м.	9600,	9000,	11400,	-

				державної адміністрації), Управління екології та природних ресурсів виконавчого органу Київської міської ради (Київської міської державної адміністрації)	бюджету  Кошти міжнародних організацій	Усього: 50000,0 2021 - 50000,0	Києва, тис. грн	0	0	0	
							- кошти державного бюджету, тис. грн	-	-	30000,0	
							- кошти міжнародних організацій, тис. грн	-	-	50000,0	
							показник продукту кількість пілотних проектів з утилізації промислових відходів, од.	1	1	1	-
							показник ефективності середні витрати на один пілотний проект з утилізації промислових відходів, тис. грн				
							- кошти бюджету м. Києва, тис. грн	9600,0	9000,0	11400,0	-
							- кошти державного бюджету, тис. грн	-	-	30000,0	
							- кошти міжнародних організацій, тис. грн	-	-	50000,0	
							показник якості питома вага кількості реалізованих пілотних проектів з утилізації промислових відходів до запланованої, %	100	100	100	-
6	Оптимізація доступу і використання сировини та	6.1. Розробка типового проекту створення системи	2019 - 2020	Департамент промисловості та розвитку підприємств	Бюджет м. Києва	Усього: 800,0 2019 - 400,0	показник витрат обсяг фінансових ресурсів на розробку типового				

	енергоносіїв	контролю і планування енергоспоживання (системи КіП) для його реалізації на промислових підприємствах м. Києва	а виконавчого органу Київської міської ради (Київської міської державної адміністрації), Департамент житлово-комунальної інфраструктур и виконавчого органу Київської міської ради (Київської міської державної адміністрації)	Власні кошти промислових підприємств	2020 - 400,0 Усього:500,0 2019 - 250,0 2020 - 250,0	проекту створення системи контролю і планування енергоспоживання (системи КіП), тис. грн				
						- кошти бюджету м. Києва, тис. грн	400,0	400,0	-	-
						- власні кошти промислових підприємств, тис. грн	250,0	250,0	-	-
						показник продукту кількість розроблених типових проектів створення системи контролю і планування енергоспоживання (системи КіП), од.	1	1	-	-
						показник ефективності витрати на один типовий проект створення системи контролю і планування енергоспоживання (системи КіП), тис. грн				
						- кошти бюджету м. Києва, тис. грн	400,0	400,0	-	-
						- власні кошти промислових підприємств, тис. грн	250,0	250,0	-	-
						показник якості питома вага кількості розроблених типових проектів	100	100	-	-



							створення системи контролю і планування енергоспоживання (системи КіП) до запланованої, %				
7	Формування технологічної платформи розвитку промисловості міста Києва	7.1. Проведення виставок-презентацій наукових проектів Національної академії наук України, які можуть бути впроваджені у міське господарство	2019 - 2022	Департамент промисловості та розвитку підприємств а виконавчого органу Київської міської ради (Київської міської державної адміністрації), Національна академія наук України, Український союз промисловців і підприємців (за згодою)	Бюджет м. Києва	Усього: 720,0 2019 - 180,0 2020 - 180,0 2021 - 180,0 2022 - 180,0	показник витрат витрати на проведення виставок-презентацій наукових проектів НАН України, тис. грн	180,0	180,0	180,0	180,0
							показник продукту кількість презентованих наукових проектів НАН України, які можуть бути впроваджені у міське господарство, од.	30	30	30	30
							показник ефективності середні витрати на проведення однієї виставки-презентації наукових проектів НАН України, тис. грн	180,0	180,0	180,0	180,0
							показник якості питома вага кількості проведених презентацій наукових проектів НАН України, які можуть бути впроваджені у міське господарство, до	100	100	100	100

запланованої, %

Завдання 1.2. Просування продукції промислового комплексу міста Києва на внутрішньому та зовнішньому ринках

## Розвиток ринків збуту промислової продукції

8	Популяризація продукції промислового комплексу міста Києва	8.1. Розвиток інформаційної системи "Промисловість і наука міста Києва"	2019 - 2022	Департамент промисловості та розвитку підприємств а виконавчого органу Київської міської ради (Київської міської державної адміністрації)	Бюджет м. Києва	Усього: 670,0 2019 - 190,0 2020 - 160,0 2021 - 160,0 2022 - 160,0	показник витрат	190,0	160,0	160,0	160,0
							обсяг фінансових ресурсів на закупівлю інформаційних послуг сторонніх організацій, SEO супроводження та просування ІС "Промисловість і наука міста Києва" та сайту виставки-презентації "Зроблено в Києві", придбання та налаштування додаткових програмних компонентів, тис. грн				
							показник продукту	1100	1150	1200	1250
							кількість організацій, які будуть зареєстровані в ІС "Промисловість і наука міста Києва", од.				
							кількість інформаційних систем, сайтів, од.	2	2	2	2
показник ефективності	150,0	150,0	150,0	150,0							
середні витрати на оновлення інформації, SEO супроводження, тис. грн											
середні витрати на	40,0	10,0	10,0	10,0							

							розробку, придбання та налаштування додаткових програмних компонентів, тис. грн				
							показник якості питома вага кількості зареєстрованих організацій до запланованої кількості, %	100	100	100	100
		8.2. Організація комплексу заходів з проведення конкурсу "Столичний стандарт якості"	2019 - 2022	Департамент промисловості та розвитку підприємств а виконавчого органу Київської міської ради (Київської міської державної адміністрації)	Бюджет м. Києва	Усього: 1950,0 2019 - 430,0 2020 - 460,0 2021 - 500,0 2022 - 560,0	показник витрат витрати з бюджету м. Києва: - на організацію та проведення конкурсу "Столичний стандарт якості", тис. грн	100,0	130,0	160,0	190,0
							- на проведення заходів з розробки систем менеджменту якості, тис. грн	150,0	150,0	160,0	190,0
							- на надання інформаційної підтримки дипломантам конкурсу "Столичний стандарт якості", тис. грн	100,0	100,0	100,0	100,0
							- на розробку та видання бюлетеня про підприємства-дипломанти конкурсу "Столичний стандарт якості".	80,0	80,0	80,0	80,0

тис. грн				
показник продукту кількість запланованих конкурсів "Столичний стандарт якості", од.	1	1	1	1
кількість запланованих заходів з розробки систем менеджменту якості, од.	10	10	10	10
кількість запланованих заходів з надання інформаційної підтримки дипломантам конкурсу "Столичний стандарт якості", од.	10	10	10	10
кількість примірників бюлетенів про підприємства- дипломанти конкурсу "Столичний стандарт якості", що планується розробити та виготовити, од.	1000	1000	1000	1000
показник ефективності середні витрати на проведення одного конкурсу "Столичний стандарт якості", тис. грн	100,0	130,0	160,0	190,0

							середні витрати на проведення одного заходу з розробки систем менеджменту якості, тис. грн	15,0	15,0	16,0	19,0
							середні витрати на проведення одного заходу з надання інформаційної підтримки дипломантам конкурсу "Столичний стандарт якості", тис. грн	10,0	10,0	10,0	10,0
							середні витрати на розробку та виготовлення одного бюлетеня про підприємства-дипломанти конкурсу "Столичний стандарт якості", тис. грн	0,08	0,08	0,08	0,08
							показник якості питома вага кількості проведених конкурсів до запланованої, %	100	100	100	100
							питома вага кількості проведених заходів з розробки систем менеджменту якості до запланованої, %	100	100	100	100
							питома вага кількості проведених заходів з надання	100	100	100	100

							інформаційної підтримки дипломантам конкурсу "Столичний стандарт якості" до запланованої, %				
							питома вага кількості розроблених та виготовлених примірників бюлетеня про підприємства-дипломанти конкурсу "Столичний стандарт якості" до запланованої, %	100	100	100	100
		8.3. Проведення щорічної виставки-презентації промислової продукції киянських виробників "Зроблено в Києві"	2019 - 2022	Департамент промисловості та розвитку підприємств а виконавчого органу Київської міської ради (Київської міської державної адміністрації)	Бюджет м. Києва	Усього: 17100,0 2019 - 3200,0 2020 - 3800,0 2021 - 4600,0 2022 - 5500,0	показник витрат витрати на проведення виставки-презентації промислової продукції киянських виробників "Зроблено в Києві", тис. грн	3200,0	3800,0	4600,0	5500,0
							показник продукту кількість учасників виставки-презентації промислової продукції киянських виробників "Зроблено в Києві", од.	230	250	260	280
							показник ефективності середні витрати на проведення однієї виставки-	3200,0	3800,0	4600,0	5500,0

							презентації промислової продукції квітських виробників "Зроблено в Києві", тис. грн				
							показник якості питома вага кількості проведених виставок-презентацій промислової продукції квітських виробників "Зроблено в Києві" до запланованої, %	100	100	100	100
9	Підтримка та залучення квітських виробників до участі у міжнародних виставкових заходах	9.1. Організація презентації колективного стенду промислового комплексу столиці "MadeinKiev" на міжнародних виставках	2019 - 2022	Департамент промисловості та розвитку підприємств а виконавчого органу Київської міської ради (Київської міської державної адміністрації)	Бюджет м. Києва  Власні кошти промислових підприємств	Усього: 15000,0 2019 - 3000,0 2020 - 4000,0 2021 - 4000,0 2022 - 4000,0  Усього: 15000,0 0 2019 - 3000,0 2020 - 4000,0 2021 - 4000,0 2022 - 4000,0	показник витрат витрати на забезпечення участі у міжнародних виставкових заходах (у тому числі міжнародних), тис. грн				
							- кошти бюджету м. Києва, тис. грн	3000,0	4000,0	4000,0	4000,0
							- власні кошти промислових підприємств, тис. грн	3000,0	4000,0	4000,0	4000,0
							показник продукту кількість запланованих міжнародних виставок, од.	2	2	2	2
							показник ефективності середні витрати на участь у одній міжнародній				

							виставці, тис. грн				
							- кошти бюджету м. Києва, тис. грн	3000,0	4000,0	4000,0	4000,0
							- - власні кошти промислових підприємств, тис. грн	3000,0	4000,0	4000,0	4000,0
							показник якості питома вага кількості проведених міжнародних виставок до запланованої, %	100	100	100	100
		9.2. Щорічна актуалізація та випуск каталогу "Експортери м. Києва"	2019 - 2022	Департамент промисловості та розвитку підприємств а виконавчого органу Київської міської ради (Київської міської державної адміністрації), промислові підприємства міста	Бюджет м. Києва	Усього: 400,0 2019 - 100,0 2020 - 100,0 2021 - 100,0 2022 - 100,0	показник витрат обсяг фінансових ресурсів на актуалізацію та друк каталогу, тис. грн, в тому числі				
					Власні кошти промислових підприємств	Усього: 320,0 2019 - 80,0 2020 - 80,0 2021 - 80,0 2022 - 80,0	- кошти бюджету м. Києва, тис. грн	100,0	100,0	100,0	100,0
							- власні кошти промислових підприємств, тис. грн	80,0	80,0	80,0	80,0
							показник продукту кількість примірників каталогу "Експортери м. Києва", од.	2000	2000	2000	2000
							показник ефективності середні витрати на розробку та виготовлення одного примірника каталогу "Експортери м. Києва", тис. грн	0,09	0,09	0,09	0,09



							показник якості питома вага кількості надрукованих примірників каталогу "Експортери м. Києва" до запланованої, %	100	100	100	100
10	Підтримка виробництва та реалізації експорто- орієнтованої продукції київських промислових підприємств	10.1. Організація проведення маркетингових досліджень зовнішніх ринків щодо реалізації експортного потенціалу промислових підприємств	2019 - 2022	Департамент промисловості та розвитку підприємств а виконавчого органу Київської міської ради (Київської міської державної адміністрації), ДУ "Інститут економіки та прогнозування " Національної академії наук України (за згодою)	Бюджет м. Києва	Усього: 800,0 2019 - 200,0 2020 - 200,0 2021 - 200,0 2022 - 200,0	показник витрат обсяг фінансових ресурсів на організацію проведення маркетингових досліджень зовнішніх ринків щодо реалізації експортного потенціалу промислових підприємств, тис. грн	200,0	200,0	200,0	200,0
							показник продукту кількість проведених маркетингових досліджень зовнішніх ринків щодо реалізації експортного потенціалу промислових підприємств, од.	1	1	1	1
							показник ефективності середні витрати на проведення одного маркетингового дослідження зовнішніх ринків щодо реалізації експортного потенціалу	200,0	200,0	200,0	200,0

							промислових підприємств, тис. грн				
							показник якості питома вага кількості проведених маркетингових досліджень зовнішніх ринків щодо реалізації експортного потенціалу промислових підприємств до запланованої кількості, %	100	100	100	100
		10.2. Організація конкурсу "Кращий експортер року" із забезпеченням інформаційної підтримки підприємствам-дипломантам	2019 - 2022	Департамент промисловості та розвитку підприємництва виконавчого органу Київської міської ради (Київської міської державної адміністрації), районні в місті Києві державні адміністрації, промислові підприємства міста	Бюджет м. Києва	Усього: 880,0 2019 - 220,0 2020 - 220,0 2021 - 220,0 2022 - 220,0	показник витрат обсяг фінансових ресурсів на організацію конкурсу, тис. грн	120,0	120,0	120,0	120,0
							обсяг фінансових ресурсів на надання інформаційної підтримки підприємствам- дипломантам конкурсу "Кращий експортер року", тис. грн	100,0	100,0	100,0	100,0
							показник продукту кількість запланованих конкурсів "Кращий експортер року", од.	1	1	1	1
							кількість інформаційних заходів з підтримки підприємств- дипломантів, од.	6	6	6	6

							показник ефективності середні витрати на проведення одного конкурсу "Кращий експортер року", тис. грн	120,0	120,0	120,0	120,0
							витрати на проведення одного інформаційного заходу з підтримки підприємств-дипломантів, тис. грн	16,67	16,67	16,67	16,67
							показник якості питома вага кількості проведених конкурсів "Кращий експортер року" до запланованої, %	100	100	100	100
							питома вага кількості проведених інформаційних заходів з підтримки підприємств-дипломантів до запланованої, %	100	100	100	100
<i>Інформаційне забезпечення розвитку промисловості</i>											
11	Інформаційно-аналітична підтримка розвитку столичної промисловості	11.1. Створення та трансляція циклу програм "Зроблено в Києві", спрямованих на підтримку столичного виробника	2019 - 2022	Департамент промисловості та розвитку підприємств а виконавчого органу Київської міської ради (Київської міської державної адміністрації),	Бюджет м. Києва	Усього: 8800,0 2019 - 2200,0 2020 - 2200,0 2021 - 2200,0 2022 - 2200,0	показник витрат обсяг фінансових ресурсів на створення та трансляцію циклу щотижневих програм "Зроблено в Києві", тис. грн	2200,0	2200,0	2200,0	2200,0
							показник продукту кількість створених циклів щотижневих програм "Зроблено	52	52	52	52

				Департамент суспільних комунікацій виконавчого органу Київської міської ради (Київської міської державної адміністрації)			в Києві", од.				
							показник ефективності середні витрати на створення та трансляцію одного циклу щотижневих програм "Зроблено в Києві", тис. грн	42,3	42,3	42,3	42,3
							показник якості питома вага кількості створених щотижневих програм "Зроблено в Києві" до запланованої, %	100	100	100	100
		11.2. Проведення прес-конференцій, радіопередач, спеціальних фоторепортажів, тематичних фотовиставок	2019 - 2022	Департамент промисловості та розвитку підприємств а виконавчого органу Київської міської ради (Київської міської державної адміністрації), Департамент суспільних комунікацій виконавчого органу Київської міської ради (Київської міської державної адміністрації)	Бюджет м. Києва	Усього: 2400,0 2019 - 600,0 2020 - 600,0 2021 - 600,0 2022 - 600,0	показник витрат обсяг фінансових ресурсів на проведення прес-конференцій, радіопередач, спеціальних фоторепортажів, тематичних фотовиставок, тис. грн	600,0	600,0	600,0	600,0
							показник продукту кількість проведених прес-конференцій, радіопередач, спеціальних фоторепортажів, тематичних фотовиставок, од.	8	8	8	8
							показник ефективності середні витрати на проведення однієї прес-конференції, радіопередачі, спеціального	75,0	75,0	75,0	75,0

							фоторепортажу, тематичної фотовиставки, тис. грн				
							показник якості питома вага кількості проведених прес-конференцій, радіопередач, спеціальних фоторепортажів, тематичних фотовиставок до запланованої, %	100	100	100	100
<i>Завдання 1.3. Підготовка до роботи в умовах зближення з країнами ЄС</i>											
12.	Проведення інформаційно-консультативних заходів з імплементації законодавства ЄС з питань промислових стандартів та оцінок відповідності ЄС	12.1. Залучення промислових підприємств до міжнародних програм та проєктів, включаючи фонди ЄС, які фінансують розвиток Індустрії 4.0	2019 - 2022	Департамент промисловості та розвитку підприємств а виконавчого органу Київської міської ради (Київської міської державної адміністрації)	Власні кошти промислових підприємств	Усього: 600,0 2019 - 100,0 2020 - 150,0 2021 - 150,0 2022 - 200,0	показник витрат обсяг фінансових ресурсів на залучення промислових підприємств до міжнародних програм та проєктів, тис. грн	100,0	150,0	150,0	200,0
							показник продукту кількість міжнародних програм та проєктів, які фінансують розвиток Індустрії 4.0, од.	2	3	3	4
							показник ефективності витрати на залучення до одного з проєктів, які фінансують розвиток Індустрії 4.0, тис. грн	50,0	50,0	50,0	50,0
							показник якості	100	100	100	100

питома вага  
кількості  
реалізованих  
проектів, які  
фінансують  
розвиток Індустрії  
4.0, до  
запланованої, %

ЗАПРОПОНОВАНА РЕДАКЦІЯ

Додаток Б

ПЕРЕЛІК ЗАВДАНЬ ТА ЗАХОДІВ МІСЬКОЇ ЦІЛЬОВОЇ ПРОГРАМИ СПРИЯННЯ РОЗВИТКУ  
ПРОМИСЛОВОСТІ НА 2019 – 2023 РОКИ

Оперативна ціль Стратегії розвитку міста Києва до 2025 року	Завдання програми	Заходи програми	Строк виконання заходу	Виконавці <sup>2</sup> заходу	Джерела фінансування	Обсяги фінансування (тис.грн)	Очікуваний результат (результативні показники)											
							Найменування показника	2019	2020	2021	2022	2023						
<i>Оперативна ціль 1. Стимулювання розвитку інноваційно-орієнтованих промислових підприємств міста Києва</i>	<i>Завдання 1.1. Розвиток інноваційних промислових точок зростання</i>	1.1. Вирішення організаційних питань створення промислового вузла "Київська бізнес-гавань"	2019 - 2020	Департамент промисловості та розвитку підприємництва виконавчого органу Київської міської ради (Київської міської державної адміністрації), Департамент економіки та інвестицій виконавчого органу Київської міської ради (Київської міської	Бюджет міста Києва	Всього: 7000,0 2019 рік: 2000,0 2020 рік: 5000,0	показник витрат обсяг видатків на розробку Концепції індустріального парку, тис. грн	2000,0	-	-	-	-						
						Всього: 7000,0 2019 рік: 2000,0 2020 рік: 5000,0							обсяг видатків на створення управляючої компанії, тис. грн	-	5000,0	-	-	-
						Всього: 7000,0 2019 рік: 2000,0 2020 рік: 5000,0							показник продукту кількість підготовлених Концепцій індустріального парку, од.	1	-	-	-	-

				державної адміністрації), комунальне підприємство виконавчого органу Київської міської ради (Київської міської державної адміністрації) "Київське інвестиційне агентство"			кількість створених управляючих компаній, од.	-	1	-	-	-
							показник ефективності середні витрати на підготовку однієї Концепції індустріального парку, тис. грн	2000,0	-	-	-	-
							середні витрати на створення однієї управляючої компанії, тис. грн	-	5000,0	-	-	-
							показник якості рівень виконання заходу, %	100	100	-	-	-
	<b>1.2. Просування продукції промислового комплексу міста Києва на внутрішньому та зовнішньому ринках</b>	2.1. Створення інформаційної бази інвестиційних проектів у промисловості, які потребують внутрішнього та зовнішнього інвестування	2019	Департамент промисловості та розвитку підприємництва виконавчого органу Київської міської ради (Київської міської державної адміністрації)	<b>Бюджет міста Києва</b>  <b>Інші джерела (власні кошти підприємств)</b>	<b>Всього: 500,0</b> <b>2019 рік: 500,0</b>  <b>Всього: 300,0</b> <b>2019 рік: 300,0</b>  <b>Всього: 200,0</b> <b>2019 рік: 200,0</b>	показник витрат обсяг витрат на створення інформаційної бази, тис. грн	500	-	-	-	-
							показник продукту кількість створених інформаційних баз, од.	1	-	-	-	-
							показник ефективності витрати на створення однієї інформаційної бази, тис. грн	500	-	-	-	-
							показник якості рівень виконання заходу, %	100	-	-	-	-

		2.2. Організація та проведення щорічних бізнес-форумів за участю представників столичних та іноземних підприємств, наукових установ, посольств іноземних держав з презентацією інвестиційно-інноваційних пропозицій	2019 - 2021	Департамент промисловості та розвитку підприємництва виконавчого органу Київської міської ради (Київської міської державної адміністрації)	Бюджет міста Києва	<p>Всього: 3000,0 2019 рік: 1000,0 2020 рік: 1000,0 2021 рік: 1000,0</p> <p>Всього: 3000,0 2019 рік: 1000,0 2020 рік: 1000,0 2021 рік: 1000,0</p>	показник витрат обсяг витрат на організацію та проведення щорічних бізнес-форумів, тис. грн	1000,0	1000,0	1000,0	-	-
							показник продукту кількість проведених бізнес-форумів, од.	1	1	1	-	-
							показник ефективності середні витрати на проведення одного бізнес-форуму, тис. грн	1000,0	1000,0	1000,0	-	-
							показник якості рівень виконання заходу, %	100	100	100	-	-
		3.1. Проведення щорічного воркшопу "Формування кластерних відносин як чинник сталого розвитку промислових підприємств"	2019 - 2021	Департамент промисловості та розвитку підприємництва виконавчого органу Київської міської ради (Київської міської державної адміністрації)	Бюджет міста Києва	<p>Всього: 750,0 2019 рік: 250,0 2020 рік: 250,0 2021 рік: 250,0</p> <p>Всього: 750,0 2019 рік: 250,0 2020 рік: 250,0 2021 рік: 250,0</p>	показник витрат обсяг витрат на проведення бізнес-форуму "Формування кластерних відносин як чинник сталого розвитку промислових підприємств", тис. грн	250,0	250,0	250,0	-	-
							показник продукту кількість проведених бізнес-форумів, од.	1	1	1	-	-
							показник	250,0	250,0	250,0	-	-



							ефективності середні витрати на проведення бізнес-форуму, тис. грн						
							показник якості рівень виконання заходу, %	100	100	100	-	-	
		4.1. Популяризація робітничих професій, в тому числі відзначення професійних свят працівників галузей промисловості	2019 - 2021	Департамент промисловості та розвитку підприємства виконавчого органу Київської міської ради (Київської міської державної адміністрації)	Бюджет міста Києва	Всього: 600,0 2019 рік: 200,0 2020 рік: 200,0 2021 рік: 200,0  Всього: 600,0 2019 рік: 200,0 2020 рік: 200,0 2021 рік: 200,0	показник витрат обсяг витрат на відзначення професійних свят, тис. грн	200,0	200,0	200,0	-	-	
							показник продукту кількість проведених відзначень професійних свят, од.	4	4	4	-	-	
							показник ефективності середні витрати на одне відзначення професійного свята, тис. грн	50,0	50,0	50,0	-	-	
							показник якості рівень виконання заходу, %	100	100	100	-	-	
Забезпечення екологічної безпеки в столиці та зниження негативного впливу на довкілля	Зменшення негативного впливу промисловості	5.1. Роботи по демеркурації території промислового майданчика ВАТ "Радикал"	2019 - 2021	Департамент промисловості та розвитку підприємства виконавчого органу Київської міської ради (Київської міської державної адміністрації),	Бюджет міста Києва  Кошти	Всього: 110000,0 2019 рік: 9600,0 2020 рік: 9000,0 2021 рік: 91400,0  Всього: 30000,0 2019 рік: 9600,0 2020 рік: 9000,0 2021 рік: 11400,0	показник витрат обсяг видатків на реалізацію пілотних проектів з утилізації промислових відходів, тис. грн	9600,0	9000,0	91400,0	-	-	
							показник продукту	1	1	1	-	-	

				Управління екології та природних ресурсів виконавчого органу Київської міської ради (Київської міської державної адміністрації)	державного бюджету  Інші джерела (кошти міжнародних організацій)	Всього:30000,0 2021 рік: 30000,0  Всього: 50000,0 2021 рік: 50000,0	кількість пілотних проектів з утилізації промислових відходів, од.						
							показник ефективності середні витрати на один пілотний проект з утилізації промислових відходів, тис. грн	9600,0	9000,0	91400,0	-	-	
							показник якості рівень виконання заходу, %	100	100	100	-	-	
Оперативна ціль 1. Стимулювання розвитку інноваційно-орієнтованих промислових підприємств міста Києва	1.1. Розвиток інноваційних промислових точок зростання	6.1. Розробка типового проекту створення системи контролю і планування енергоспоживання (системи КіП) для його реалізації на промислових підприємствах м. Києва	2019 - 2020	Департамент промисловості та розвитку підприємства виконавчого органу Київської міської ради (Київської державної адміністрації), Департамент житлово-комунальної інфраструктури виконавчого органу Київської міської ради (Київської державної адміністрації)	Бюджет міста Києва  Інші джерела (власні кошти промислових підприємств)	Всього: 1300,0 2019 рік:650,0 2020 рік:650,0  Всього: 800,0 2019 рік: 400,0 2020 рік: 400,0  Всього:500,0 2019 рік: 250,0 2020 рік: 250,0	показник витрат обсяг видатків на розробку типового проекту створення системи контролю і планування енергоспоживання (системи КіП), тис. грн	650,0	650,0	-	-	-	
							показник продукту кількість розроблених типових проектів створення системи контролю і планування енергоспоживання (системи КіП), од.	1	1	-	-	-	

							показник ефективності середні витрати на один типовий проект створення системи контролю і планування енергоспоживання (системи КіП), тис. грн	650,0	650,0	-	-	-	
							показник якості рівень виконання заходу, %	100	100	-	-	-	
	<b>1.2. Пр</b> <b>осування</b> <b>продукції</b> <b>промислов</b> <b>ого</b> <b>комплексу</b> <b>міста</b> <b>Києва на</b> <b>внутрішнь</b> <b>ому та</b> <b>зовнішнь</b> <b>о му ринках</b>	7.1. Проведення виставок-презентацій наукових проєктів Національної академії наук України, які можуть бути впроваджені у міське господарство	<b>2019 - 2021</b>	Департамент промисловості та розвитку підприємництва виконавчого органу Київської міської ради (Київської міської державної адміністрації), Національна академія наук України, Український союз промисловців і підприємців (за згодою)	<b>Бюджет міста Києва</b>	<b>Всього: 540,0</b> <b>2019 рік: 180,0</b> <b>2020 рік: 180,0</b> <b>2021 рік: 180,0</b>	<b>Всього: 540,0</b> <b>2019 рік: 180,0</b> <b>2020 рік: 180,0</b> <b>2021 рік: 180,0</b>	показник витрат обсяг витрат на проведення виставок-презентацій наукових проєктів НАН України, тис. грн	180,0	180,0	180,0	-	-
показник продукту кількість презентованих наукових проєктів НАН України, які можуть бути впроваджені у міське господарство, од.								30	30	30	-	-	
показник ефективності середні витрати на проведення однієї виставки-презентації наукових проєктів НАН								180,0	180,0	180,0	-	-	

						України, тис. грн												
						показник якості рівень виконання заходу, %	100	100	100	-	-							
	<b>Завдання 1.2. Просування продукції промислового комплексу міста Києва на внутрішньому та зовнішньому ринках</b>	8.1. Розвиток інформаційної системи "Промисловість і наука міста Києва"	<b>2019 - 2021, 2023</b>	Департамент промисловості та розвитку підприємництва виконавчого органу Київської міської ради (Київської міської державної адміністрації)	Бюджет міста Києва	Всього: 700,0 2019 рік: 190,0 2020 рік: 160,0 2021 рік: 160,0 2023 рік: 190,0	показник витрат обсяг видатків на закупівлю інформаційних послуг сторонніх організацій, SEO супроводження, модернізація та просування ІС "Промисловість і наука міста Києва" та сайту виставки-презентації "Зроблено в Києві", придбання та налаштування додаткових програмних компонентів, тис. грн	190,0	160,0	160,0	-	190,0						
						Всього: 700,0 2019 рік: 190,0 2020 рік: 160,0 2021 рік: 160,0 2023 рік: 190,0							показник продукту кількість організацій, які будуть зареєстровані в ІС "Промисловість і наука міста Києва", од.	1100	1150	1200	-	1250
						Всього: 700,0 2019 рік: 190,0 2020 рік: 160,0 2021 рік: 160,0 2023 рік: 190,0							кількість інформаційних систем, сайтів, од.					
						Всього: 700,0 2019 рік: 190,0 2020 рік: 160,0 2021 рік: 160,0 2023 рік: 190,0							показник ефективності	95,0	80,0	80,0	-	95,0

							середні витрати на оновлення інформації, SEO супроводження, модернізацію та просування, тис. грн						
							показник якості рівень виконання заходу, %	100	100	100	-	100	
		8.2. Організація комплексу заходів з проведення конкурсу "Столичний стандарт якості"	2019 – 2021, 2023	Департамент промисловості та розвитку підприємництва виконавчого органу Київської міської ради (Київської міської державної адміністрації)	Бюджет міста Києва	Всього: 1580,0 2019 рік: 430,0 2020 рік: 460,0 2021 рік: 500,0 2023 рік: 190,0  Всього: 1580,0 2019 рік: 430,0 2020 рік: 460,0 2021 рік: 500,0 2023 рік: 190,0	показник витрат обсяг видатків на організацію та проведення конкурсу "Столичний стандарт якості", тис. грн	430,0	460,0	500,0	-	190,0	
							показник продукту кількість проведених конкурсів, од.	1	1	1	-	1	
							показник ефективності середні витрати на проведення одного конкурсу, тис. грн	430,0	460,0	500,0	-	190,0	
							показник якості рівень виконання заходу, %	100	100	100	-	100	
		8.3. Проведення щорічної виставки-презентації промислової продукції киянських виробників "Зроблено в	2019 – 2021, 2023	Департамент промисловості та розвитку підприємництва виконавчого органу Київської міської ради (Київської міської	Бюджет міста	Всього: 14800,0 2019 рік: 3200,0 2020 рік: 3800,0 2021 рік: 4600,0 2023 рік: 3200,0  Всього: 14800,0 2019 рік: 3200,0	показник витрат обсяг видатків на проведення виставки-презентації промислової продукції киянських	3200,0	3800,0	4600,0	-	3200,0	

		Києві"		державної адміністрації)	Києва	2020 рік: 3800,0 2021 рік: 4600,0 2023 рік: 3200,0	виробників "Зроблено в Києві", тис. грн						
							показник продукту кількість учасників виставки, од.	230	250	260	-	200	
							кількість проведених виставок, од.	1	1	1	-	1	
							показник ефективності середні витрати на проведення однієї виставки, тис. грн	3200,0	3800,0	4600,0	-	3200,0	
							показник якості рівень виконання заходу, %	100	100	100	-	100	
		9.1. Організація презентації колективного стенду промислового комплексу столиці "Made in Kiev" на міжнародних виставках	2019 - 2021	Департамент промисловості та розвитку підприємства виконавчого органу Київської міської ради (Київської міської державної адміністрації)	Бюджет міста Києва	Всього: 22000,0 2019 рік: 6000,0 2020 рік: 8000,0 2021 рік: 8000,0	показник витрат обсяг видатків на забезпечення участі у міжнародних виставкових заходах (у тому числі міжнародних), тис. грн	6000,0	8000,0	8000,0	-	-	
					Інші джерела (власні кошти промислових підприємств)	Всього: 11000,0 2019 рік: 3000,0 2020 рік: 4000,0 2021 рік: 4000,0	показник продукту кількість міжнародних виставок, в яких взято участь, од.	2	2	2	-	-	
							показник ефективності середні витрати на участь у одній міжнародній	3000,0	4000,0	4000,0	-	-	

							виставці, тис. грн					
							показник якості рівень виконання заходу, %	100	100	100	-	-
		9.2. Щорічна актуалізація та випуск каталогу "Експортери міста Києва"	2019 - 2021, 2023	Департамент промисловості та розвитку підприємництва виконавчого органу Київської міської ради (Київської міської державної адміністрації), промислові підприємства міста	Бюджет міста Києва	Всього: 730,0 2019 рік: 180,0 2020 рік: 180,0 2021 рік: 180,0 2023 рік: 190,0	показник витрат обсяг видатків на розробку, актуалізацію та друк каталогу, тис. грн	180,0	180,0	180,0	-	190,0
					Інші джерела (власні кошти промислових підприємств)	Всього: 490,0 2019 рік: 100,0 2020 рік: 100,0 2021 рік: 100,0 2023 рік: 190,0	показник продукту кількість виданих примірників каталогу "Експортери міста Києва", од.	2000	2000	2000	-	2000
						Всього: 240,0 2019 рік: 80,0 2020 рік: 80,0 2021 рік: 80,0	показник ефективності середні видатки на розробку, актуалізацію та друк одного примірника каталогу "Експортери міста Києва", тис. грн	0,09	0,09	0,09	-	0,10
							показник якості рівень виконання заходу, %	100	100	100	-	100
		10.1. Організація проведення маркетингових досліджень зовнішніх ринків щодо реалізації експортного потенціалу	2019 - 2021, 2023	Департамент промисловості та розвитку підприємництва виконавчого органу Київської міської ради (Київської		Всього: 790,0 2019 рік: 200,0 2020 рік: 200,0 2021 рік: 200,0 2023 рік: 190,0	показник витрат обсяг видатків на організацію проведення маркетингових досліджень, тис. грн	200,0	200,0	200,0	-	190,0

							виставці, тис. грн					
							показник якості рівень виконання заходу, %	100	100	100	-	-
		9.2. Щорічна актуалізація та випуск каталогу "Експортери міста Києва"	2019 - 2021, 2023	Департамент промисловості та розвитку підприємництва виконавчого органу Київської міської ради (Київської міської державної адміністрації), промислові підприємства міста	Бюджет міста Києва	Всього: 730,0 2019 рік: 180,0 2020 рік: 180,0 2021 рік: 180,0 2023 рік: 190,0	показник витрат обсяг видатків на розробку, актуалізацію та друк каталогу, тис. грн	180,0	180,0	180,0	-	190,0
					Інші джерела (власні кошти промислових підприємств)	Всього: 490,0 2019 рік: 100,0 2020 рік: 100,0 2021 рік: 100,0 2023 рік: 190,0	показник продукту кількість виданих примірників каталогу "Експортери міста Києва", од.	2000	2000	2000	-	2000
						Всього: 240,0 2019 рік: 80,0 2020 рік: 80,0 2021 рік: 80,0	показник ефективності середні видатки на розробку, актуалізацію та друк одного примірника каталогу "Експортери міста Києва", тис. грн	0,09	0,09	0,09	-	0,10
							показник якості рівень виконання заходу, %	100	100	100	-	100
		10.1. Організація проведення маркетингових досліджень зовнішніх ринків щодо реалізації експортного потенціалу	2019 - 2021, 2023	Департамент промисловості та розвитку підприємництва виконавчого органу Київської міської ради (Київської		Всього: 790,0 2019 рік: 200,0 2020 рік: 200,0 2021 рік: 200,0 2023 рік: 190,0	показник витрат обсяг видатків на організацію проведення маркетингових досліджень, тис. грн	200,0	200,0	200,0	-	190,0



		промислових підприємств		міської державної адміністрації), ДУ "Інститут економіки та прогнозування" Національної академії наук України (за згодою)	Бюджет міста Києва	Всього: 790,0 2019 рік: 200,0 2020 рік: 200,0 2021 рік: 200,0 2023 рік: 190,0	показник продукту кількість проведених маркетингових досліджень, од.	1	1	1	-	1
							показник ефективності середні витрати на проведення одного маркетингового дослідження, тис. грн	200,0	200,0	200,0	-	190,0
							показник якості рівень виконання заходу, %	100	100	100	-	100
		10.2. Організація конкурсу "Кращий експортер року" із забезпеченням інформаційної підтримки підприємствам-дипломантам	2019 - 2021	Департамент промисловості та розвитку підприємництва виконавчого органу Київської міської ради (Київської міської державної адміністрації), районні в місті Києві державні адміністрації, промислові підприємства міста	Бюджет міста Києва	Всього: 660,0 2019 рік: 220,0 2020 рік: 220,0 2021 рік: 220,0	показник витрат обсяг видатків на організацію конкурсу, тис. грн	220,0	220,0	220,0	-	-
						Всього: 660,0 2019 рік: 220,0 2020 рік: 220,0 2021 рік: 220,0	показник продукту кількість проведених конкурсів, од.	1	1	1	-	-
							кількість проведених інформаційних заходів з підтримки підприємств-дипломантів, од.	6	6	6	-	-
							показник ефективності середні витрати на проведення одного конкурсу, тис. грн	120,0	120,0	120,0	-	-
							середні витрати	16,67	16,67	16,67	-	-

							на проведення одного інформаційного заходу з підтримки підприємств-дипломатів, тис. грн					
							показник якості рівень виконання заходу, %	100	100	100	-	-
		11.1. Створення та трансляція циклу програм "Зроблено в Києві", спрямованих на підтримку столичного виробника	2019 - 2021	Департамент промисловості та розвитку підприємництва виконавчого органу Київської міської ради (Київської міської державної адміністрації), Департамент суспільних комунікацій виконавчого органу Київської міської ради (Київської міської державної адміністрації)	Бюджет міста Києва	Всього: 6600, 0 2019 рік: 2200,0 2020 рік: 2200,0 2021 рік: 2200,0	показник витрат обсяг видатків на створення та трансляцію циклу щотижневих програм "Зроблено в Києві", тис. грн	2200,0	2200,0	2200,0	-	-
							показник продукту кількість створених циклів, од.	52	52	52	-	-
							показник ефективності середні витрати на створення та трансляцію одного циклу, тис. грн	42,3	42,3	42,3	-	-
							показник якості рівень виконання заходу, %	100	100	100	-	-
		11.2. Проведення прес-конференцій, радіопередач, спеціальних фоторепортажів.	2019 - 2021	Департамент промисловості та розвитку підприємництва виконавчого органу Київської		Всього: 1800,0 2019 рік: 600,0 2020 рік: 600,0 2021 рік: 600,0	показник витрат обсяг видатків на проведення прес-конференцій, радіопередач.	600,0	600,0	600,0	-	-

		тематичних фотовиставок		міської ради (Київської міської державної адміністрації), Департамент суспільних комунікацій виконавчого органу Київської міської ради (Київської міської державної адміністрації)	Бюджет міста Києва	Всього: 1800,0 2019 рік: 600,0 2020 рік: 600,0 2021 рік: 600,0	спеціальних фоторепортажів, тематичних фотовиставок, тис. грн					
							показник продукту кількість проведених прес-конференцій, радіопередач, спеціальних фоторепортажів, тематичних фотовиставок, од.	8	8	8	-	-
							показник ефективності середні витрати на проведення однієї прес-конференції, радіопередачі, спеціального фоторепортажу, тематичної фотовиставки, тис. грн	75,0	75,0	75,0	-	-
							показник якості рівень виконання заходу, %	100	100	100	-	-
	<b>Завдання 1.3. Підготовка до роботи в умовах зближення з країнами ЄС</b>	12.1. Залучення промислових підприємств до міжнародних програм та проектів, включаючи фонди ЄС, які фінансують розвиток Індустрії 4.0	2019 - 2022	Департамент промисловості та розвитку підприємництва виконавчого органу Київської міської ради (Київської міської державної адміністрації)	Інші джерела (власні кошти)	Всього: 600,0 2019 рік: 100,0 2020 рік: 150,0 2021 рік: 150,0 2022 рік: 200,0  Всього: 600,0 2019 рік: 100,0 2020 рік: 150,0 2021 рік: 150,0 2022 рік: 200,0	показник витрат обсяг видатків на залучення промислових підприємств до міжнародних програм та проектів, тис. грн	100,0	150,0	150,0	200,0	-
							показник	2	3	3	4	-

					промислових підприємств)		продукту кількості міжнародних програм та проектів, які фінансують розвиток Індустрії 4.0, од.					
							показник ефективності витрати на залучення до одного з проектів, які фінансують розвиток Індустрії 4.0, тис. грн	50,0	50,0	50,0	50,0	-
							показник якості рівень виконання заходу, %	100	100	100	100	-
<b>РАЗОМ ПО МЦП</b>						Всього: 173950,0 2019 рік: 27700,0 2020 рік: 32250,0 2021 рік: 109840,0 2022 рік: 200,0 2023 рік: 3960,0						

<sup>2</sup> Виконавці заходів Підпрограми 2 - суб'єкти господарювання визначаються шляхом застосування системи публічних закупівель PROZORRO.

**ОБГРУНТУВАННЯ ШЛЯХІВ І ЗАСОБІВ РОЗВ'ЯЗАННЯ  
ПРОБЛЕМ, ОБСЯГІВ ТА ДЖЕРЕЛ ФІНАНСУВАННЯ,  
СТРОКИ ВИКОНАННЯ ПІДПРОГРАМИ 3**

**Таблиця 2. Обсяги та джерела фінансування Підпрограми 3**

тис. грн

Обсяги фінансових ресурсів, необхідних для реалізації Підпрограми 3	2019 рік	2020 рік	2021 рік	2022 рік	Усього
Всього, у тому числі за джерелами:	59952,8	115352,8	60652,8	167552,8	403511,2
бюджет міста Києва всього, у тому числі:	44695,7	100095,7	60395,7	167295,7	372482,8
- загальний фонд	1695,7	1095,7	1295,7	1395,7	5482,8
- спеціальний фонд	43000,0	99000,0	59100,0	165900,0	367000,0
інші джерела, всього, у тому числі:	15257,1	15257,1	257,1	257,1	31028,4
- власні кошти суб'єктів господарювання	15000,0	15000,0	-	-	30000,0
- інші залучені кошти	257,1	257,1	257,1	257,1	1028,4

**ОБГРУНТУВАННЯ ШЛЯХІВ І ЗАСОБІВ РОЗВ'ЯЗАННЯ  
ПРОБЛЕМ, ОБСЯГІВ ТА ДЖЕРЕЛ ФІНАНСУВАННЯ,  
СТРОКИ ВИКОНАННЯ ПІДПРОГРАМИ 3**

**Таблиця 2. Обсяги та джерела фінансування Підпрограми 3**

тис. грн

Обсяги фінансових ресурсів, необхідних для реалізації Підпрограми 3	2019 рік	2020 рік	2021 рік	2022 рік	2023 рік	Усього
Всього, у тому числі за джерелами:	59952,8	115352,8	60652,8	500,0	690,0	237148,4
бюджет міста Києва	44695,7	100095,7	60395,7	-	190,0	205377,1
інші джерела	15257,1	15257,1	257,1	500,0	500,0	31771,3

**ОБГРУНТУВАННЯ ШЛЯХІВ І ЗАСОБІВ РОЗВ'ЯЗАННЯ  
ПРОБЛЕМ, ОБСЯГІВ ТА ДЖЕРЕЛ ФІНАНСУВАННЯ,  
СТРОКИ ВИКОНАННЯ ПІДПРОГРАМИ 3**

Таблиця 2. Обсяги та джерела фінансування Підпрограми 3

тис. грн

Обсяги фінансових ресурсів, необхідних для реалізації Підпрограми 3	2019 рік	2020 рік	2021 рік	2022 рік	Усього
Всього, у тому числі за джерелами:	59952,8	115352,8	60652,8	167552,8	403511,2
бюджет міста Києва всього, у тому числі:	44695,7	100095,7	60395,7	167295,7	372482,8
- загальний фонд	1695,7	1095,7	1295,7	1395,7	5482,8
- спеціальний фонд	43000,0	99000,0	59100,0	165900,0	367000,0
інші джерела, всього, у тому числі:	15257,1	15257,1	257,1	257,1	31028,4
- власні кошти суб'єктів господарювання	15000,0	15000,0	-	-	30000,0
- інші залучені кошти	257,1	257,1	257,1	257,1	1028,4

**ОБГРУНТУВАННЯ ШЛЯХІВ І ЗАСОБІВ РОЗВ'ЯЗАННЯ  
ПРОБЛЕМ, ОБСЯГІВ ТА ДЖЕРЕЛ ФІНАНСУВАННЯ,  
СТРОКИ ВИКОНАННЯ ПІДПРОГРАМИ 3**

Таблиця 2. Обсяги та джерела фінансування Підпрограми 3

тис. грн

Обсяги фінансових ресурсів, необхідних для реалізації Підпрограми 3	2019 рік	2020 рік	2021 рік	2022 рік	2023 рік	Усього
Всього, у тому числі за джерелами:	59952,8	115352,8	60652,8	500,0	690,0	237148,4
бюджет міста Києва	44695,7	100095,7	60395,7	-	190,0	205377,1
інші джерела	15257,1	15257,1	257,1	500,0	500,0	31771,3

НАПРЯМИ ДІЯЛЬНОСТІ, ЗАВДАННЯ ТА ЗАХОДИ МІСЬКОЇ ЦІЛЬОВОЇ ПРОГРАМИ СПРИЯННЯ РОЗВИТКУ СПОЖИВЧОГО РИНКУ  
НА 2019 - 2022 РОКИ

Оперативна ціль Стратегії розвитку міста Києва до 2025 року	Завдання програми	Заходи програми	Строк виконання заходу	Виконавці <sup>2</sup> заходу	Джерела фінансування	Обсяги фінансуванн я (тис.грн)	Очікуваний результат (результативні показники)				
							Найменування показника	2019	2020	2021	2022
	<i>Розвиток сфери роздрібно торгівлі та ресторанно го господарств а</i>	1.1. Розширення мережі продовольчих магазинів здорового харчування	2019 - 2022	Департамент промисловості та розвитку підприємництва виконавчого органу Київської міської ради (Київської міської державної адміністрації)	Власні кошти суб'єктів господарювання	Усього: 30000,0 2019 - 15000,0 2020 - 15000,0	показник витрат				
власні кошти суб'єктів господарювання, тис. грн							15000,0	15000,0	-	-	
показник продукту											
кількість створених магазинів (стаціонарних), од., у тому числі за рахунок:											
- власних коштів суб'єктів господарювання							10	12	15	20	
торгова площа, кв. м, у тому числі за рахунок:											
- власних коштів суб'єктів господарювання							300	360	450	600	
показник ефективності											
середні витрати на створення одного магазину, тис. грн, у тому числі за рахунок:											
- власних коштів суб'єктів господарювання							1500	1250	-	-	
середні витрати на один кв. м торгової площі, тис. грн, у тому числі за рахунок:											
- власних коштів суб'єктів господарювання							50,0	41,7	-	-	
показник якості											
питома вага створених магазинів до запланованої											





								- коштів бюджету міста Києва	500	-	-	-
								показник якості				
								питома вага розроблених концепцій до запланованої кількості, %, у тому числі за рахунок:		-	-	-
								- коштів бюджету міста Києва	100	-	-	-
								показник витрат				
								кошти бюджету міста Києва, тис. грн	500,0	700,0	900,0	1000,0
								показник продукту				
								кількість проведених ярмарків, од., у тому числі за рахунок:				
								- коштів бюджету міста Києва	1	1	1	1
								кількість суб'єктів господарювання, що взяли участь у ярмарку, од.	85	100	110	130
								показник ефективності				
								середні витрати на проведення ярмарку, тис. грн, у тому числі за рахунок:				
								- коштів бюджету міста Києва	500,0	700,0	900,0	1000,0
								показник якості				
								питома вага проведених ярмарків до запланованої кількості, %, у тому числі за рахунок				
								- коштів бюджету міста Києва	100	100	100	100
								питома вага суб'єктів господарювання, що взяли участь у ярмарку, до запланованої кількості, %, у тому числі за рахунок	100	100	100	100
		2.1. Проведення загальноміського шкільного ярмарку до нового навчального року	2019 - 2022	Департамент промисловості та розвитку підприємництва виконавчого органу Київської міської ради (Київської міської державної адміністрації)	Бюджет міста Києва	Усього: 3100,0 2019 - 500,0 2020 - 700,0 2021 - 900,0 2022 - 1000,0						

								- коштів бюджету міста Києва				
		2.2. Проведення Міжнародного фестивалю "BESTCookFEST"	2019 - 2022	Департамент промисловості та розвитку підприємництва виконавчого органу Київської міської ради (Київської міської державної адміністрації), Київський національний торговельно-економічний університет (за згодою), Громадська спілка "Український кулінарний союз" (за згодою)	Бюджет міста Києва,  Кошти інших джерел	Усього: 1542,8 2019 - 385,7 2020 - 385,7 2021 - 385,7 2022 - 385,7  Усього: 1028,4 2019 - 257,1 2020 - 257,1 2021 - 257,1 2022 - 257,1	показник витрат					
								кошти бюджету міста Києва, тис. грн	385,7	385,7	385,7	385,7
								кошти інших джерел, тис. грн	257,1	257,1	257,1	257,1
								показник продукту				
								кількість проведених фестивалів, од., у тому числі за рахунок:				
								- коштів бюджету міста Києва	1	1	1	1
								- коштів інших джерел				
								показник ефективності				
								середні витрати на проведення фестивалю, тис. грн, у тому числі за рахунок:				
								- коштів бюджету міста Києва	385,7	385,7	385,7	385,7
								- коштів інших джерел	257,1	257,1	257,1	257,1
								показник якості				
								питома вага проведених фестивалів до запланованої кількості, %, у тому числі за рахунок:				
								- коштів бюджету міста Києва	100	100	100	100
Впорядкування та розвиток публічного простору	1.2. Впорядкування та розвиток публічного простору	3.1. Реставрація із пристосуванням будівлі критого ринку на Бессарабській площі, 2	2019 - 2022	Комунальне підприємство "Бессарабський ринок", Департамент промисловості та розвитку підприємництва виконавчого органу Київської міської ради (Київської міської державної адміністрації)	Бюджет міста Києва	Усього: 148 000,0 2019 - 10 000,0 2020 - 19 000,0 2021 - 21 000,0 2022 - 98 000,0	показник витрат					
								витрати на проведення реставрації будівлі комунального підприємства "Бессарабський ринок", кошти бюджету міста Києва, тис. грн	10000,0	19000,0	21000,0	98000,0
								показник якості				
								Проведення реставрації будівлі критого ринку на Бессарабській площі, 2				



								показник якості				
								питома вага проведених конкурсів до запланованої кількості, %, у тому числі за рахунок:				
								- коштів бюджету міста Києва	100	100	100	100
РАЗОМ ПО МЦП							Усього: 403511,2 2019 – 59952,8 2020 – 115352,8 2021- 60652,8 2022 - 167552,8					

ЗАПРОПОНОВАНА РЕДАКЦІЯ

Додаток В

ПЕРЕЛІК ЗАВДАНЬ ТА ЗАХОДІВ МІСЬКОЇ ЦІЛЬОВОЇ ПРОГРАМИ СПРИЯННЯ РОЗВИТКУ СПОЖИВЧОГО РИНКУ НА 2019 –2023 РОКИ

Оперативна ціль Стратегії розвитку міста Києва до 2025 року	Завдання програми	Заходи програми	Строк виконання заходу	Виконавці <sup>3</sup> заходу	Джерела фінансування	Обсяги фінансування (тис.грн)	Очікуваний результат (результативні показники)					
							Найменування показника	2019	2020	2021	2022	2023
	<i>Розвиток сфери роздрібної торгівлі та ресторани ого господарства</i>	1.1. Розширення мережі продовольчих магазинів здорового харчування	2019 - 2020	Департамент промисловості та розвитку підприємництва виконавчого органу Київської міської ради (Київської міської державної адміністрації)	Інші джерела (власні кошти суб'єктів господарювання)	Всього:30000,0 2019 рік:15000,0 2020 рік:15000,0  Всього: 30000,0 2019 рік: 15000,0 2020 рік: 15000,0	показник витрат					
обсяг видатків, тис. грн							15000,0	15000,0	-	-	-	
показник продукту												
кількість створених магазинів (стаціонарних), од.							10	12	15	-	-	



				державної адміністрації)			єдиного архітипу, тис. грн						
							показник якості						
							рівень виконання заходу, %	100	-	-	-	-	-
		1.3. Розробка та візуалізація графічної частини концепції розвитку дрібнороздрібної торговельної мережі у місті Києві та малих архітектурних форм біля закладів ресторанного господарства, тематичних ярмарків	2019, 2023	Департамент промисловості та розвитку підприємництва виконавчого органу Київської міської ради (Київської міської державної адміністрації)	Бюджет міста Києва	Всього: 690,0 2019 рік: 500,0 2023 рік: 190,0	показник витрат						
						Всього: 690,0 2019 рік: 500,0 2023 рік: 190,0	обсяг видатків, тис. грн	500	-	-	-	-	190
							показник продукту						
							кількість розроблених концепцій, од.	1	-	-	-	-	1
							показник ефективності						
							середні витрати на розроблення одної концепції, тис. грн	500	-	-	-	-	190
							показник якості						
							рівень виконання заходу, %	100	-	-	-	-	100
		2.1. Проведення загальноміського шкільного ярмарку до нового	2019 - 2023	Департамент промисловості та розвитку підприємництва виконавчого		Всього: 3100,0 2019 рік: 500,0 2020 рік: 700,0 2021 рік: 900,0 2022 рік: 500,0	показник витрат						
							обсяг видатків, тис. грн	500,0	700,0	900,0	500,0	500,0	500,0

		навчального року		органу Київської міської ради (Київської міської державної адміністрації)	Бюджет міста Києва  Інші джерела	2023 рік: 500,0  Всього: 2100,0 2019 рік: 500,0 2020 рік: 700,0 2021 рік: 900,0  Всього: 1000,0 2022 рік: 500,0 2023 рік: 500,0	показник продукту							
							кількість проведених ярмарків, од.	1	1	1	1	1		
							кількість суб'єктів господарювання, що взяли участь у ярмарку, од.	85	100	110	50	55		
							показник ефективності							
							середні витрати на проведення одного ярмарку, тис. грн	500,0	700,0	900,0	500,0	500,0		
							показник якості							
							рівень виконання заходу, %	100	100	100	100	100		
		2.2. Проведення Міжнародного фестивалю "BESTCookFEST"	2019 - 2021	Департамент промисловості та розвитку підприємництва виконавчого органу Київської міської ради (Київської міської державної адміністрації); Київський національний торговельно-економічний	Бюджет міста Києва  Інші джерела	Всього: 1928,4 2019 рік: 642,8 2020 рік: 642,8 2021 рік: 642,8  Всього: 1157,1 2019 рік: 385,7 2020 рік: 385,7 2021 рік: 385,7  Всього: 771,3 2019 рік: 257,1 2020 рік: 257,1 2021 рік: 257,1	показник витрат							
							обсяг видатків, тис. грн	642,8	642,8	642,8	-	-		
							показник продукту							
							кількість проведених фестивалів, од.	1	1	1	-	-		
							показник ефективності							

				університет (за згодою), Громадська спілка "Український кулінарний союз" (за згодою)			середні витрати на проведення одного фестивалю, тис. грн	642,8	642,8	642,8	-	-					
							показник якості										
							рівень виконання заходу, %	100	100	100	-	-					
<b>Впорядкування та розвиток публічного простору</b>	1.2. Впорядкування та розвиток публічного простору	3.1. Реставрація із пристосуванням будівлі критого ринку на Бессарабській площі, 2	2019 - 2021	Комунальне підприємство "Бессарабський ринок", Департамент промисловості та розвитку підприємництва виконавчого органу Київської міської ради (Київської міської державної адміністрації)	Бюджет міста Києва	Всього: 50 000,0 2019 рік: 10 000,0 2020 рік: 19 000,0 2021 рік: 21 000,0	показник витрат	10000,0	19000,0	21000,0	-	-					
							обсяг видатків на проведення реставрації будівлі комунального підприємства "Бессарабський ринок", тис. грн										
							показник продукту										
							кількість реставрованих об'єктів, од.										
							показник ефективності										
							середні витрати на реставрацію одного об'єкту, тис. грн										
							показник якості						100	100	100	-	-



							рівень виконання заходу, %						-
		3.2. Реконструкція будівлі критого ринку на вул. Антоновича, 115	2019 - 2021	Комунальне підприємство "Володимирський ринок", Департамент промисловості та розвитку підприємництва виконавчого органу Київської міської ради (Київської міської державної адміністрації)	Бюджет міста Києва	Всього: 52 000,0 2019 рік: 12 000,0 2020 рік: 20 000,0 2021 рік: 20 000,0	показник витрат	12000,0	20000,0	20000,0	-	-	
						Всього: 52 000,0 2019 рік: 12 000,0 2020 рік: 20 000,0 2021 рік: 20 000,0	обсяг видатків на проведення реконструкції будівлі комунального підприємства "Володимирський ринок", тис. грн						
							показник продукту						
							кількість реставрованих об'єктів, од.	1	1	1	-	-	
							показник ефективності	12000,0	20000,0	20000,0	-	-	
							середні витрати на реставрацію одного об'єкту, тис. грн						
							показник якості						
							рівень виконання заходу, %	100	100	100	-	-	
		3.3. Реконструкція будівлі критого ринку на вул. Верхній Вал, 16	2019 - 2021	Комунальне підприємство "Житній ринок", Департамент промисловості та		Всього: 99 100,0 2019 рік: 21 000,0 2020 рік: 60 000,0 2021 рік: 18100,0	показник витрат						
							обсяг видатків на проведення	21000,0	60000,0	18100,0	-	-	

				розвитку підприємництва виконавчого органу Київської міської ради (Київської міської державної адміністрації)	Бюджет міста Києва	<p>Всього: 99 100,0 2019 рік: 21 000,0 2020 рік: 60 000,0 2021 рік: 18100,0</p>	реконструкції будівлі комунального підприємства "Житній ринок", тис. грн						
							показник продукту						
							кількість реставрованих об'єктів, од.	1	1	1	-	-	
							показник ефективності						
							середні витрати на реставрацію одного об'єкту, тис.грн	21000,0	60000,0	18100,0	-	-	
							показник якості						
							рівень виконання заходу, %	100	100	100	-	-	
	<b>Розвиток сфери послуг</b>	4.1. Організація та проведення міського і районних конкурсів - оглядів суб'єктів господарювання сфери побуту	<b>2019 - 2021</b>	Департамент промисловості та розвитку підприємництва виконавчого органу Київської міської ради (Київської міської державної адміністрації), районні в місті Києві державні	Бюджет міста Києва	<p>Всього: 30,0 2019 рік: 10,0 2020 рік: 10,0 2021 рік: 10,0</p> <p>Всього: 30,0 2019 рік: 10,0 2020 рік: 10,0 2021 рік: 10,0</p>	показник витрат						
							обсяг видатків, тис. грн	10,0	10,0	10,0	-	-	
							показник продукту						
							кількість проведених конкурсів, од.	1	1	1	-	-	
							показник						

				адміністрації			ефективності						
							середня вартість проведення одного конкурсу, тис. грн	10,0	10,0	10,0	-	-	
							показник якості						
							рівень виконання заходу, %	100	100	100	-	-	
<b>РАЗОМ ПО МЦП</b>							<b>Всього: 237148,4</b>						
							2019 рік: 59952,8						
							2020 рік: 115352,8						
							2021 рік: 60652,8						
							2022 рік: 500,0						
							2023 рік: 690,0						

13 VII. ІДИКАТОРИ КОМПЛЕКСНОЇ ПРОГРАМИ

№ з/п	Індикатор	Одиниця виміру	Роки			
			2019	2020	2021	2022
1.	Частка малих підприємств в обсязі реалізованої продукції (товарах, послугах) міста	%	24,5	25	25,2	25,4
2.	Частка працівників, зайнятих на малих підприємствах, до загальної кількості	%	25	30	30,2	30,4

VII. ІДИКАТОРИ КОМПЛЕКСНОЇ ПРОГРАМИ


№ з/п	Індикатор	Одиниця виміру	Роки				
			2019	2020	2021	2022	2023
1.	Частка малих підприємств в обсязі реалізованої продукції (товарах, послугах) міста	%	24,5	25	25,2	17,8	18
2.	Частка працівників, зайнятих на малих підприємствах, до загальної кількості зайнятих працівників у місті Києві	%	25	30	30,2	21,3	23

	зайнятих працівників у місті Києві					
3.	Індекс промислової продукції міста Києва	%	102	107	107,2	107,5
4.	Обсяг реалізованої промислової продукції у розрахунку на одного мешканця	тис. грн/мешканця	90,0	91,0	100,0	110,0
5.	Питома вага підприємств, що займалися інноваціями	%	17,4	24	25,8	27,6
6.	Частка країн ЄС в структурі експорту товарів і послуг міста Києва	%	36	40	42	44
7.	Динаміка реальних доходів місцевого бюджету від податків, сплачених промисловими підприємствами міста Києва	%	4	4,3	4,5	4,7
8.	Динаміка реальних доходів місцевого бюджету від податку на прибуток підприємств	%	1,0	1,8	2,0	2,2
9.	Оборот роздрібної торгівлі	млн грн	216131	250444	290481	336935
10.	Темп зростання (зменшення) обороту роздрібної торгівлі	%	106,2	106,7	106,9	107,4

3.	Індекс промислової продукції міста Києва	%	102	107	107,2	<b>64,8</b>	<b>105</b>
4.	Обсяг реалізованої промислової продукції у розрахунку на одного мешканця	тис. грн/мешканця	90,0	91,0	100,0	<b>68,0</b>	<b>110</b>
5.	Питома вага підприємств, що займалися інноваціями	%	17,4	24	25,8	<b>13,8</b>	<b>20,1</b>
6.	Частка країн ЄС в структурі експорту товарів і послуг міста Києва	%	36	40	42	<b>57</b>	<b>62</b>
7.	Динаміка реальних доходів місцевого бюджету від податків, сплачених промисловими підприємствами міста Києва	%	4	4,3	4,5	<b>&gt;0</b>	<b>&gt;0</b>
8.	Динаміка реальних доходів місцевого бюджету від податку на прибуток підприємств	%	1,0	1,8	2,0	<b>&gt;0</b>	<b>&gt;0</b>
9.	Оборот роздрібної торгівлі	млн грн	216131	250444	290481	<b>267640</b>	<b>313941</b>
10.	Темп зростання (зменшення) обороту роздрібної торгівлі	%	106,2	106,7	106,9	<b>80</b>	<b>102</b>
11.	Динаміка реальних доходів місцевого бюджету від єдиного податку (у цінах попереднього року)	%	>0	>0	>0	<b>&gt;0</b>	<b>&gt;0</b>

11.	Динаміка реального роздрібного товарообороту підприємств на душу населення (у цінах попереднього року)	%	>6	>6	>6	>6
12.	Динаміка реальних доходів місцевого бюджету від єдиного податку (у цінах попереднього року)	%	>0	>0	>0	>0

Виконувач обов'язків директора  
 Департаменту промисловості  
 та розвитку підприємництва



Володимир КОСТИКОВ



УКРАЇНА

ВИКОНАВЧИЙ ОРГАН КИЇВСЬКОЇ МІСЬКОЇ РАДИ  
(КИЇВСЬКА МІСЬКА ДЕРЖАВНА АДМІНІСТРАЦІЯ)

**ДЕПАРТАМЕНТ ФІНАНСІВ**

вул. Хрещатик, 36, м. Київ, 01044 тел. (044) 202 79 29, 202 77 58, 202 73 45  
Контактний центр міста Києва (044) 15 51 E-mail: [finance@kyivcity.gov.ua](mailto:finance@kyivcity.gov.ua) Код ЄДРПОУ 02317474

01.09.2022 № 054-3-3-10/1093

на № \_\_\_\_\_ від \_\_\_\_\_

Департамент промисловості та  
розвитку підприємництва  
виконавчого органу Київської  
міської ради (Київської міської  
державної адміністрації)

У Департаменті фінансів виконавчого органу Київської міської ради (Київської міської державної адміністрації) проведено експертизу змін до Комплексної міської цільової програми сприяння розвитку підприємництва, промисловості та споживчого ринку на 2019 –2022 роки (далі – Програма) та повідомляємо.

Наданий проект змін до Програми відповідає положенням Порядку розроблення, затвердження та виконання міських цільових програм у місті Києві, затвердженого рішенням Київської міської ради від 29.10.2009 №520/2589 (зі змінами).

Враховуючи викладене, Департамент фінансів надає позитивний висновок до проекту змін до Програми щодо визначених результативних показників, реальності завдань та доцільності реалізації заходів.

Заступник директора

Олександр МОРОЗ

Ірина КІКОТЬ 202-77-42  
Олена Громова 202-73-74

## Інформація про електронні підписи (ЕП)

№ документа 052/4483

Дата реєстрації 01.09.2022

Документ зареєстровано у картотеці:

Вхідна

Вид документа:

Лист

Стислий зміст:

Позитивний висновок до проекту змін до Програми щодо визначених результативних показників, реальності завдань та доцільності реалізації заходів до Комплексної міської цільової програми сприяння розвитку підприємництва, промисловості та споживчого ринку на 2019 - 2022 роки

Кількість файлів: 1


Кількість ЕП: 1



ДОКУМЕНТ СЕД АСКОД ІТС ЄПК

Департамент промисловості та  
розвитку підприємництва  
01.09.2022 № 052/4483

### Перелік електронних підписів

ПІБ	Дати і час нанесення ЕП	Погодження	Час останнього нанесення ЕП
Мороз Олександр Семенович Кількість ЕП: 1	01.09.2022 13:56:42 ;		01.09.2022 13:56:42 



УКРАЇНА

ВИКОНАВЧИЙ ОРГАН КИЇВСЬКОЇ МІСЬКОЇ РАДИ  
(КИЇВСЬКА МІСЬКА ДЕРЖАВНА АДМІНІСТРАЦІЯ)

**ДЕПАРТАМЕНТ ЕКОНОМІКИ ТА ІНВЕСТИЦІЙ**

*вул. Хрещатик, 36, м. Київ, 01044, тел. (044) 202 72 78*

*Контактний центр міста Києва (044) 15 51 E-mail: [org@guemda.gov.ua](mailto:org@guemda.gov.ua) Код ЄДРПОУ 04633423*

Департамент промисловості та  
розвитку підприємництва  
виконавчого органу Київської міської  
ради (Київської міської державної  
адміністрації)

**ВИСНОВОК**

про погодження проекту змін до Комплексної міської цільової програми сприяння  
розвитку підприємництва, промисловості та споживчого ринку  
на 2019 - 2022 роки  
(позитивний висновок)

Департаментом економіки та інвестицій виконавчого органу Київської міської ради (Київської міської державної адміністрації) відповідно до пункту 5.2. Розділу II Порядку розроблення, затвердження та виконання міських цільових програм у місті Києві, затвердженого рішенням Київської міської ради від 29 жовтня 2009 року № 520/2589 (в редакції рішення Київської міської ради від 12 листопада 2019 року № 65/7638), проведено експертизу проекту змін до Комплексної міської цільової програми сприяння розвитку підприємництва, промисловості та споживчого ринку на 2019 - 2022 роки (рішення Київської міської ради від 12 листопада 2019 року № 59/7632), наданого листом Департаменту промисловості та розвитку підприємництва виконавчого органу Київської міської ради (Київської міської державної адміністрації) від 03.05.2022 № 052-1109.

За результатами проведеної експертизи надаємо позитивний висновок та погоджуємо проект змін до Комплексної міської цільової програми сприяння розвитку підприємництва, промисловості та споживчого ринку на 2019 – 2022 роки.

Директор

Наталія МЕЛЬНИК

Вікторія Мохонько, Оксана Шлапацька 2027672



ДОКУМЕНТ ІТС ЄІПК СЕД АСКОД ( ПІДПИСАНО КВАЛІФІКОВАНИМ  
ЕЛЕКТРОННИМ ПІДПИСОМ )

Сертифікат 58E2D9E7F900307B04000000433E2000FD0DA100

Підписувач Мельник Наталія Олегівна

Дійсний з 21.02.2022 10:24:25 по 21.02.2024 10:24:25

Департамент економіки та інвестицій



050/17-1596 від 02.06.2022





**Заступник міського голови –  
секретар Київської міської ради**

---

Вітренку А.О.  
Трубіцину В.С.  
Положишник В.О.

Прошу розглянути проект рішення від 09.11.2022  
№08/231- 1515/ПР в установленому порядку.

Омельченко А. В.

Для контролю за проходженням та тиражування.

Юнаковій С.М.  
Поворознику М.Ю. – до відома

**Володимир БОНДАРЕНКО**

“09” листопада 2022 року  
№ 08/231 – 1515/ПР



УКРАЇНА

ВИКОНАВЧИЙ ОРГАН КИЇВСЬКОЇ МІСЬКОЇ РАДИ  
(КИЇВСЬКА МІСЬКА ДЕРЖАВНА АДМІНІСТРАЦІЯ)

**ДЕПАРТАМЕНТ  
ПРОМИСЛОВОСТІ ТА РОЗВИТКУ ПІДПРИЄМНИЦТВА**

вул. Терещенківська, 11-А, м. Київ, 01024 тел. (044) 235 86 93  
Контактний центр міста Києва (044) 15 51 E-mail: [industry@kyivcity.gov.ua](mailto:industry@kyivcity.gov.ua) Код ЄДРПОУ 24250279

*09. 11. 2022 № 22 - 3176*

Заступнику міського голови –  
секретарю Київської міської ради  
Володимиру БОНДАРЕНКУ

**СУПРОВІДНИЙ ЛИСТ**

Відповідно до статей 26, 29 Регламенту Київської міської ради, затвердженого рішенням Київської міської ради від 04 листопада 2021 року № 3735/3176, глави 3 розділу VIII Регламенту виконавчого органу Київської міської ради (Київської міської державної адміністрації), затвердженого розпорядженням виконавчого органу Київської міської ради (Київської міської державної адміністрації) від 08 жовтня 2013 року № 1810 за поданням Департаменту промисловості та розвитку підприємництва виконавчого органу Київської міської ради (Київської міської державної адміністрації) направляємо проект рішення Київської міської ради «Про внесення змін до рішення Київської міської ради від 12 листопада 2019 року № 59/7632 «Про затвердження Комплексної міської цільової програми сприяння розвитку підприємництва, промисловості та споживчого ринку на 2019 - 2022 роки».

У відповідності до пункту 3.4 глави 3 VIII Регламенту виконавчого органу Київської міської ради (Київської міської державної адміністрації), затвердженого розпорядженням виконавчого органу Київської міської ради (Київської міської державної адміністрації) від 08 жовтня 2013 року № 1810 інформуємо, що відповідальним за представлення та супроводження проекту рішення на всіх стадіях розгляду є виконуючий обов'язки директора


Департаменту промисловості та розвитку підприємництва виконавчого органу Київської міської ради (Київської міської державної адміністрації) Володимир КОСТИКОВ, контактний телефон: 235 - 86 - 93.

Додатки:

1. Проект рішення Київської міської ради «Про внесення змін до рішення Київської міської ради від 12 листопада 2019 року № 59/7632 «Про затвердження Комплексної міської цільової програми сприяння розвитку підприємництва, промисловості та споживчого ринку на 2019 - 2022 роки» на 54 арк. в 1 прим.
2. Пояснювальна записка до проекту рішення Київської міської ради «Про внесення змін до рішення Київської міської ради від 12 листопада 2019 року № 59/7632 «Про затвердження Комплексної міської цільової програми сприяння розвитку підприємництва, промисловості та споживчого ринку на 2019 - 2022 роки» на 4 арк. в 1 прим.
3. Порівняльна записка до проекту рішення Київської міської ради «Про внесення змін до рішення Київської міської ради від 12 листопада 2019 року № 59/7632 «Про затвердження Комплексної міської цільової програми сприяння розвитку підприємництва, промисловості та споживчого ринку на 2019 - 2022 роки» на 86 арк. в 1 прим.
4. Електронна версія зазначеного.
5. Позитивний висновок Департаменту економіки та інвестицій виконавчого органу Київської міської ради (Київської міської державної адміністрації) (лист від 02.06.2022 № 050/17-1596) на 1 арк. в 1 прим.
6. Позитивний висновок Департаменту фінансів виконавчого органу Київської міської ради (Київської міської державної адміністрації) (лист від 01.09.2022 № 054-3-3-10/1093) на 2 арк. в 1 прим.

З повагою

Виконувач обов'язків директора



Володимир КОСТИКОВ

Текст проекту рішення у паперовому вигляді відповідає проекту в електронному вигляді на USB носії.  
09.11.2022

Заступник начальника управління промисловості, підприємництва та регуляторної політики Департаменту промисловості та розвитку підприємництва виконавчого органу Київської міської ради (Київської міської державної адміністрації) Лобуренко Н.О.

Наталія Лобуренко 235 86 93