



08/231-1426/PP
10.11.2023

КИЇВСЬКА МІСЬКА РАДА

II СЕСІЯ IX СКЛИКАННЯ

РІШЕННЯ

ПРОЄКТ

№ _____

Про бюджет міста Києва на 2024 рік

місто Київ, столиця України
(назва адміністративно-територіальної одиниці)

2600000000
(код бюджету)

Керуючись Бюджетним кодексом України, законами України «Про місцеве самоврядування в Україні», «Про столицю України – місто-герой Київ», Указом Президента України від 24 лютого 2022 року № 64/2022 «Про введення воєнного стану в Україні», затвердженим Законом України «Про затвердження Указу Президента України «Про введення воєнного стану в Україні» від 24 лютого 2022 року № 2102-IX Київська міська рада

ВИРІШИЛА:

1. Визначити на 2024 рік:

доходи бюджету міста Києва в сумі 68 846 608 462 гривні, у тому числі доходи загального фонду бюджету міста Києва – 66 340 318 700 гривень та доходи спеціального фонду бюджету міста Києва – 2 506 289 762 гривні згідно з додатком 1 до цього рішення;

видатки бюджету міста Києва в сумі 82 316 693 163 гривні, у тому числі видатки загального фонду бюджету міста Києва – 58 530 272 701 гривня та видатки спеціального фонду бюджету міста Києва – 23 786 420 462 гривні;

повернення кредитів до бюджету міста Києва в сумі 876 946 020 гривень, у тому числі повернення кредитів до загального фонду бюджету міста Києва – 876 766 020 гривень, повернення кредитів до спеціального фонду бюджету міста Києва – 180 000 гривень;

надання кредитів з бюджету міста Києва в сумі 86 560 407 гривень, у тому числі надання кредитів із загального фонду бюджету міста Києва – 86 560 407 гривень;

профіцит за загальним фондом бюджету міста Києва в сумі 8 600 251 612 гривень згідно з додатком 2 до цього рішення;

дефіцит за спеціальним фондом бюджету міста Києва в сумі 21 279 950 700 гривень згідно з додатком 2 до цього рішення;

оборотний залишок бюджетних коштів бюджету міста Києва в розмірі 1 гривні, що становить 0 відсотка видатків загального фонду бюджету міста Києва, визначених цим пунктом;

резервний фонд бюджету міста Києва в розмірі 2 112 815 767 гривень, що становить 3,6 відсотка видатків загального фонду бюджету міста Києва, визначених цим пунктом.

2. Затвердити бюджетні призначення головним розпорядникам коштів бюджету міста Києва на 2024 рік у розрізі відповідальних виконавців за бюджетними програмами згідно з додатками 3, 4 до цього рішення.

3. Затвердити на 2024 рік міжбюджетні трансферти згідно з додатком 5 до цього рішення.

Відповідно до частини сьомої статті 108 Бюджетного кодексу України розподіл та перерозподіл обсягів трансфертів з Державного бюджету України бюджету міста Києва в період між сесіями Київської міської ради здійснюється за розпорядженням виконавчого органу Київської міської ради (Київської міської державної адміністрації) з наступним внесенням змін до рішення про бюджет міста Києва на 2024 рік.

4. Затвердити на 2024 рік обсяги капітальних вкладень бюджету в розрізі інвестиційних проєктів згідно з додатком 6 до цього рішення.

5. Затвердити розподіл витрат бюджету міста Києва на реалізацію місцевих/регіональних програм у 2024 році в сумі 18 241 983 709 гривень згідно з додатком 7 до цього рішення.

6. Установити, що в загальному фонді бюджету міста Києва на 2024 рік до доходів загального фонду належать доходи, визначені статтями 64, 66 Бюджетного кодексу України, і трансферти, визначені статтями 103, 103², 103³, 104, 105 Бюджетного кодексу України (крім субвенцій, визначених статтею 69¹ та частиною першою статті 71 Бюджетного кодексу України).

7. Установити, що джерелами формування спеціального фонду бюджету міста Києва на 2024 рік:

1) у частині доходів є надходження, визначені статтями 69¹, 71 Бюджетного кодексу України, і трансферти, визначені статтею 103¹ Бюджетного кодексу України;

2) у частині фінансування є надходження, визначені пунктами 9 та 10 частини першої статті 71 Бюджетного кодексу України;

3) у частині кредитування є надходження, визначені пунктом 11 частини першої статті 69¹ Бюджетного кодексу України.

8. Утворити у складі спеціального фонду бюджету міста Києва на 2024 рік цільовий фонд і затвердити Положення про формування та використання

коштів цільового фонду спеціального фонду бюджету міста Києва у 2024 році згідно з додатком 10 до цього рішення.

Установити, що у 2024 році кошти, отримані до спеціального фонду бюджету міста Києва згідно з пунктом 8 частини першої статті 69¹ Бюджетного кодексу України, спрямовуються на реалізацію заходів, визначених додатком 10 до цього рішення, а кошти, отримані до спеціального фонду згідно з підпунктом 3 пункту 7 цього рішення, спрямовуються на компенсацію різниці у відсоткових ставках і часткове погашення зобов'язань позичальників за кредитами відповідно до Положення про порядок фінансово-кредитної підтримки молодих сімей та одиноких молодих громадян на будівництво (реконструкцію) житла в місті Києві, затвердженого рішенням Київської міської ради від 18 листопада 2004 року № 570/1980 (за рахунок джерел, визначених підпунктом 3 пункту 7 цього рішення).

9. Визначити на 31 грудня 2024 року граничний обсяг місцевого боргу міста Києва в сумі 19 559 901 592 гривні і граничний обсяг гарантованого Київською міською радою боргу в сумі 22 207 500 000 гривень.

Відповідно до стратегії управління боргом міста Києва Департаменту фінансів виконавчого органу Київської міської ради (Київської міської державної адміністрації) затвердити на 2024 рік індикативну граничну ефективну ставку залучення коштів в іноземній валюті до бюджету міста Києва та/або надання місцевих гарантій.

10. Установити, що у 2024 році місцеві гарантії в сумі до 13 432 500 000 гривень можуть надаватися для забезпечення повного або часткового виконання боргових зобов'язань суб'єктів господарювання – резидентів України, що належать до комунального сектору економіки міста Києва, розташовані на території міста Києва та здійснюють на цій території реалізацію інвестиційних проєктів, метою яких є розвиток комунальної інфраструктури та/або впровадження ресурсозберігаючих технологій.

Обов'язковою умовою надання місцевих гарантій є укладення договору між Департаментом фінансів виконавчого органу Київської міської ради (Київської міської державної адміністрації) та суб'єктом господарювання про погашення заборгованості суб'єкта господарювання перед територіальною громадою міста Києва за виконання гарантійних зобов'язань. Істотними умовами такого договору мають бути зобов'язання суб'єкта господарювання:

- 1) внести плату за надання місцевої гарантії;
- 2) надати майнове або інше забезпечення виконання зобов'язань за гарантією;
- 3) відшкодувати витрати бюджету міста Києва, пов'язані з виконанням гарантійних зобов'язань;

4) сплатити пеню за прострочення відшкодування зазначених витрат. Пеня нараховується у разі прострочення відшкодування зазначених витрат більше ніж 30 календарних днів з дня виникнення такого прострочення та за кожний

день прострочення сплати заборгованості у національній валюті з розрахунку 120 відсотків річних облікової ставки Національного банку України за офіційним курсом гривні до іноземної валюти, установленим Національним банком України на день нарахування пені;

5) надати гаранту права ініціювання дебетового переказу коштів з поточних/депозитних рахунків суб'єкта господарювання на користь гаранта.

Місцеві гарантії надаються в обсягах, на умовах і відповідно до повноважень, визначених окремим рішенням Київської міської ради про надання таких гарантій.

Установити, що для цілей виконання Закону України від 01 липня 2021 року № 1608-ІХ «Про ратифікацію Рамкового договору між Урядом України та Урядом Французької Республіки щодо офіційної підтримки проекту з покращення водопостачання у місті Києві» надання майнового або іншого забезпечення виконання зобов'язань за надання місцевої гарантії не здійснюється.

11. Визначити на 2024 рік відповідно до статті 55 Бюджетного кодексу України захищеними видатками бюджету міста Києва видатки загального фонду за їх економічною структурою:

оплату праці працівників бюджетних установ (код 2110);

нарахування на заробітну плату (код 2120);

придбання медикаментів та перев'язувальних матеріалів (код 2220);

забезпечення продуктами харчування (код 2230);

оплату комунальних послуг та енергоносіїв (код 2270);

обслуговування місцевого боргу (код 2400);

поточні трансферти місцевим бюджетам (код 2620);

соціальне забезпечення (код 2700);

підготовку кадрів закладами фахової передвищої та вищої освіти (код 2282);

забезпечення осіб з інвалідністю технічними та іншими засобами реабілітації, виробами медичного призначення для індивідуального користування (код 2282);

наукову та науково-технічну діяльність (код 2281);

компенсацію процентів, сплачуваних банкам та/або іншим фінансовим установам за кредитами, отриманими громадянами на будівництво (реконструкцію) чи придбання житла (код 2730);

оплату послуг з охорони державних (комунальних) закладів культури (2240);

оплату енергосервісу (код 2276).

12. Відповідно до статті 16 Бюджетного кодексу України доручити директорів Департаменту фінансів виконавчого органу Київської міської ради (Київської міської державної адміністрації) здійснювати:

1) на конкурсних засадах розміщення тимчасово вільних коштів бюджету міста Києва на депозитах або шляхом придбання цінних паперів, емітованих Київською міською радою, з подальшим поверненням таких коштів до кінця поточного бюджетного періоду, а також шляхом придбання державних цінних паперів;

2) місцеві запозичення у межах, визначених рішенням Київської міської ради про бюджет міста Києва на 2024 рік, та підписувати від імені Київської міської ради всі та будь-які угоди і документи, необхідні для здійснення правочинів з місцевим боргом.

13. Надати повноваження Департаменту фінансів виконавчого органу Київської міської ради (Київської міської державної адміністрації):

1) відповідно до статей 43, 73 Бюджетного кодексу України отримувати у порядку, затвердженому Кабінетом Міністрів України, позики на покриття тимчасових касових розривів бюджету міста Києва, пов'язаних із забезпеченням захищених видатків загального фонду, в межах поточного бюджетного періоду за рахунок коштів єдиного казначейського рахунку на договірних умовах без нарахування відсотків за користування цими коштами з обов'язковим їх поверненням до кінця поточного бюджетного періоду;

2) проводити розподіл коштів бюджету міста Києва у розрізі головних розпорядників коштів відповідно до затверджених у встановленому порядку помісячних розписів доходів і видатків з урахуванням бюджетних зобов'язань, зареєстрованих у Головному управлінні Державної казначейської служби України у м. Києві, можливостей бюджету та відповідно до досягнутого рівня виконання показників по мережі, штатах і контингентах, виконання обсягів робіт і надання послуг тощо;

3) вчиняти організаційно-правові дії щодо здійснення місцевих запозичень, залучення позик на покриття тимчасових касових розривів бюджету міста Києва та здійснювати інші правові та організаційні дії щодо отримання, обслуговування, управління та повернення залучених коштів з урахуванням у бюджеті міста на відповідний рік витрат на їх обслуговування та повернення;

4) здійснювати платежі, пов'язані з виконанням гарантійних зобов'язань територіальної громади міста Києва, згідно з відповідними договорами;

5) здійснювати правочини з місцевим боргом із метою ефективного управління боргом міста Києва та здійснювати реструктуризацію заборгованості за кредитами, іншими борговими зобов'язаннями, залученими містом Києвом або під його гарантії, шляхом укладання з юридичними особами – позичальниками та/або юридичними особами – кредиторами відповідних угод тощо за умови дотримання граничного обсягу боргу на кінець бюджетного періоду;

6) забезпечувати разом з міжнародними рейтинговими агентствами Fitch, Standard and Poor's, Moody's проведення рейтингової оцінки міста Києва як емітента та його цінних паперів;

7) здійснювати видатки за рахунок коштів Державного бюджету України на проведення заходів із мобілізаційної підготовки галузей національної економіки України в частині утримання позаміського запасного пункту управління Київської міської державної адміністрації.

14. Головним розпорядникам коштів бюджету міста Києва забезпечити:

1) затвердження паспортів бюджетних програм протягом 45 днів з дня набрання чинності цим рішенням;

2) управління бюджетними коштами у межах установлених їм бюджетних повноважень та оцінку ефективності бюджетних програм, забезпечуючи ефективно, результативно і цільове використання бюджетних коштів, з урахуванням принципів гендерно орієнтованого бюджетування, організацію та координацію роботи розпорядників бюджетних коштів нижчого рівня та одержувачів бюджетних коштів у бюджетному процесі;

3) контроль за своєчасним поверненням у повному обсязі до бюджету коштів, наданих за операціями з кредитування бюджету, а також кредитів (позик), отриманих територіальною громадою міста Києва, та коштів, наданих під місцеві гарантії;

4) взяття у встановленому порядку бюджетних зобов'язань, довгострокових зобов'язань та розрахунків за енергосервісом;

5) установлення за погодженням із Департаментом житлово-комунальної інфраструктури виконавчого органу Київської міської ради (Київської міської державної адміністрації) обґрунтованих лімітів споживання енергоносіїв та комунальних послуг у натуральних показниках для кожної бюджетної установи/комунального некомерційного підприємства, виходячи з обсягів відповідних бюджетних асигнувань;

6) розрахунки за електричну та теплову енергію, водопостачання, водовідведення, природний газ, інші енергоносії, комунальні послуги та послуги зв'язку, які споживаються бюджетними установами/комунальними некомерційними підприємствами;

7) оптимізацію структури та штатної чисельності, затвердженої в штатних розписах на 31 грудня 2023 року, працівників комунальних підприємств, установ і організацій, які отримують підтримку за рахунок коштів бюджету міста Києва в межах затверджених асигнувань на оплату праці, не допускаючи збільшення такої чисельності, крім випадків, пов'язаних із відкриттям (розширенням) установ, комунальних підприємств і зростанням кількості одержувачів відповідних послуг;

8) обмеження попередньої оплати щодо закупівель товарів, робіт і послуг за кошти бюджету міста Києва;

9) відповідно до бюджетних призначень, установлених цим рішенням, завершення заходів у сфері захисту населення і території міста Києва від надзвичайних ситуацій, реалізація яких була розпочата у 2022-2023 роках за рахунок коштів резервного фонду бюджету міста Києва.

15. У межах загального обсягу бюджетних призначень головного розпорядника бюджетних коштів перерозподіл видатків бюджету за бюджетними програмами при зміні розмірів, мети (між об'єктами та/або видами робіт) та обмеження в часі бюджетних призначень здійснюється за розпорядженням виконавчого органу Київської міської ради (Київської міської державної адміністрації), погодженим постійною комісією Київської міської ради з питань бюджету, соціально-економічного розвитку та інвестиційної діяльності.

16. Це рішення набирає чинності з 01 січня 2024 року.

17. Додатки 1, 2, 3, 4, 5, 6, 7, 8, 9, 10, 11, 12 до цього рішення є його невід'ємною частиною.

18. Опублікувати це рішення в установленому порядку не пізніше ніж через десять днів із дня його прийняття.

19. Інші положення, що регламентують процес виконання бюджету міста Києва:

19.1. Установити для комунальних підприємств, установ і організацій граничну чисельність штатних одиниць, які утримуються за рахунок коштів бюджету міста Києва, згідно з додатком 8 до цього рішення.

19.2. Контроль за справлянням надходжень бюджету міста Києва покласти на органи згідно з додатком 9 до цього рішення.

Головному управлінню Державної податкової служби у м. Києві та Центральному міжрегіональному управлінню ДПС по роботі з великими платниками податків інформувати Київського міського голову про виконання бюджету міста Києва за доходами.

19.3. Фінансовим управлінням районних в місті Києві державних адміністрацій здійснювати перевірку правильності складення, затвердження і внесення змін до кошторисів, планів асигнувань загального фонду бюджету, планів спеціального фонду, планів використання бюджетних коштів (крім планів використання бюджетних коштів одержувачів), помісячних планів використання бюджетних коштів установ та організацій районних в місті Києві державних адміністрацій.

19.4. Використання коштів, за рахунок яких формується статутний капітал комунальних підприємств територіальної громади міста Києва, здійснювати за погодженням із постійною комісією Київської міської ради з питань власності та регуляторної політики та постійною комісією Київської міської ради з питань бюджету, соціально-економічного розвитку та інвестиційної діяльності.

19.5. Використання коштів на заходи, передбачені відповідними міськими цільовими програмами, здійснювати на підставі відповідних рішень про затвердження цих програм.

19.6. Відповідно до рішення Київської міської ради від 13 вересня 2018 року № 1369/5433 «Про затвердження Порядку здійснення видатків на дошкільну освіту у місті Києві на основі базового фінансового нормативу бюджетної забезпеченості» установити з 01 січня 2024 року базовий фінансовий норматив бюджетної забезпеченості на одну дитину дошкільного віку в розрахунку 4 934 грн із застосуванням контингенту дітей, зарахованих у заклади, що надають дошкільну освіту.

19.7. Забезпечення діяльності органів виконавчої влади та місцевого самоврядування, що ліквідуються або реорганізуються, до завершення процедур ліквідації або реорганізації здійснюється в межах видатків, передбачених новоутвореним органам виконавчої влади та місцевого самоврядування, які визначені правонаступниками чи яким передаються функції органів, що ліквідуються або реорганізуються.

19.8. Секретаріату Київської міської ради забезпечити експлуатацію та утримання адміністративних будинків на вул. Хрещатик, 36 та вул. Б. Хмельницького, 6-А (енергоносії, комунальні послуги, охорона будинків та прилеглої території, послуги з обслуговування відомчої автоматичної телефонної станції, забезпечення заходів та інше).

Структурні підрозділи виконавчого органу Київської міської ради (Київської міської державної адміністрації), що утримуються з бюджету міста Києва та розташовані в зазначених будинках, Комунальна бюджетна установа «Контактний центр міста Києва» користуються приміщеннями без відшкодування витрат секретаріату Київської міської ради.

19.9. Установити мінімальні розміри орендної плати за земельні ділянки комунальної власності територіальної громади міста Києва при укладанні та внесенні змін до договорів оренди земельних ділянок згідно з додатком 11 до цього рішення.

19.10. Установити, що плата за послуги з паркування транспортних засобів на паркувальних майданчиках, визначених наказом Департаменту транспортної інфраструктури виконавчого органу Київської міської ради (Київської міської державної адміністрації) від 25.03.2021 № Н-67 «Про затвердження переліку відведених майданчиків для паркування транспортних засобів на вулицях і дорогах міста Києва», сплачується на рахунки з обліку доходів цільового фонду спеціального фонду бюджету міста Києва.

Установити, що кошти за послуги з користування закріпленими за комунальним підприємством «Київтранспарксервіс» майданчиками для платного паркування транспортних засобів перераховуються на рахунки з обліку доходів цільового фонду спеціального фонду бюджету міста Києва.

19.11. Зупинити у 2024 році дію підпунктів 1.1, 1.2, 1.4 пункту 1 рішення Київської міської ради від 30 березня 2022 року № 4551/4592 «Про деякі питання комплексної підтримки суб'єктів господарювання міста Києва під час дії воєнного стану в Україні».

Установити, що у 2024 році на період дії воєнного стану розмір плати за право тимчасового користування місцями, що перебувають у комунальній власності територіальної громади міста Києва для розміщення засобів зовнішньої реклами та реклами на транспорті комунальної власності становить 50% від визначеної у договорах тимчасового користування місцями, що перебувають в комунальній власності територіальної громади міста Києва, для розміщення рекламних засобів, що укладаються та укладених до набрання чинності цим рішенням без застосування до такої плати коригуючого коефіцієнту, що дорівнює нулю, визначеного пунктом 1.2. Порядку визначення розміру плати за тимчасове користування місцями, що перебувають у комунальній власності територіальної громади міста Києва, для розміщення рекламних засобів, затвердженого розпорядженням виконавчого органу Київської міської ради (Київської міської державної адміністрації) від 22 грудня 2018 року № 2341 та підпунктом 2.11.11 пункту 2.11. Порядку розміщення зовнішньої реклами в місті Києві, затвердженого розпорядженням виконавчого органу Київської міської ради (Київської міської державної адміністрації) від 05 лютого 2019 року № 207.

Установити, що у 2024 році на період дії воєнного стану розмір пайової участі (внеску) власників тимчасових споруд торговельного, побутового, соціально-культурного чи іншого призначення для здійснення підприємницької діяльності становить 50% від суми зазначеної у договорах щодо пайової участі (внеску) в утриманні об'єктів благоустрою.

Застосування абзацу 2 підпункту 19.11 пункту 19 цього рішення не потребує внесення змін до договорів тимчасового користування місцями, що перебувають в комунальній власності територіальної громади міста Києва для розміщення рекламних засобів.

19.12. З урахуванням наказу Міністерства регіонального розвитку, будівництва та житлово-комунального господарства України від 20 жовтня 2016 року № 281 «Про затвердження Порядку розрахунку розміру кошторисної заробітної плати, який враховується при визначенні вартості будівництва об'єктів», з метою єдиного підходу до проведення розрахунків кошторисної вартості капітального будівництва об'єктів, що споруджуються із залученням коштів бюджету міста Києва, установити розмір кошторисної заробітної плати, що враховується при визначенні вартості будівництва, у розмірі 18 000 гривень, що відповідає середньому розряду складності робіт у будівництві 3,8 при виконанні робіт у звичайних умовах.

19.13. З урахуванням постанови Кабінету Міністрів України від 29 грудня 2010 року № 1253 «Про затвердження Методики визначення мінімальної суми орендного платежу за нерухоме майно фізичних осіб» установити мінімальну вартість місячної оренди 1 кв. м загальної площі нерухомого майна фізичних осіб у розмірі 38,18 гривень і додаткові коефіцієнти до неї згідно з додатком 12 до цього рішення.

20. Контроль за виконанням цього рішення покласти на постійну комісію Київської міської ради з питань бюджету, соціально-економічного розвитку та інвестиційної діяльності.

Київський міський голова

Віталій КЛИЧКО

ПОДАННЯ:

Директор Департаменту фінансів
міста Києва



Володимир РЕПІК


Начальник юридичного відділу



Юлія АВБАКУМОВА

ПОГОДЖЕНО:

Перший заступник голови



Микола ПОВОРІЗНИК

Голова постійної комісії Київради
з питань бюджету, соціально-
економічного розвитку та інвестиційної
діяльності

Андрій ВІТРЕНКО

Секретар постійної комісії Київради
з питань бюджету, соціально-
економічного розвитку та інвестиційної
діяльності

Владислав АНДРОНОВ

Начальник управління правового
забезпечення діяльності Київської
міської ради

Валентина ПОЛОЖИШНИК

Доходи бюджету міста Києва на 2024 рік

2600000000
(код бюджету)

грн

Код	Найменування згідно з класифікацією доходів бюджету	Всього	Загальний фонд	Спеціальний фонд	
				Всього	в т.ч. бюджет розвитку
10000000	Податкові надходження	59 195 352 000	59 177 852 000	17 500 000	0
11000000	Податки на доходи, податки на прибуток, податки на збільшення ринкової вартості	39 527 736 000	39 527 736 000	0	0
11010000	Податок та збір на доходи фізичних осіб	32 050 236 000	32 050 236 000		
11020000	Податок на прибуток підприємств	7 477 500 000	7 477 500 000		
13000000	Рентна плата та плата за використання інших природних ресурсів	48 716 000	48 716 000	0	0
13020000	Рентна плата за спеціальне використання води	41 126 600	41 126 600		
13030000	Рентна плата за користування надрами загальнодержавного значення	4 300 000	4 300 000		
13040000	Рентна плата за користування надрами місцевого значення	2 340 000	2 340 000		
13070000	Плата за використання інших природних ресурсів	949 400	949 400		
14000000	Внутрішні податки на товари та послуги	2 789 600 000	2 789 600 000	0	0
14021900	Акцизний податок з вироблених в Україні підакцизних товарів (пальне)	110 000 000	110 000 000		
14031900	Акцизний податок з ввезених на митну територію України підакцизних товарів (пальне)	480 000 000	480 000 000		
14040100	Акцизний податок з реалізації виробниками та/або імпортерами, у тому числі в роздрібній торгівлі тютюнових виробів, тютюну та промислових замінників тютюну, рідин, що використовуються в електронних сигаретах, що оподатковуються згідно з підпунктом 213.1.14 пункту 213.1 статті 213 Податкового кодексу України	1 099 600 000	1 099 600 000		
14040200	Акцизний податок з реалізації суб'єктами господарювання роздрібною торгівлю підакцизних товарів (крім тих, що оподатковуються згідно з підпунктом 213.1.14 пункту 213.1 статті 213 Податкового кодексу України)	1 100 000 000	1 100 000 000		
18000000	Місцеві податки	16 811 800 000	16 811 800 000	0	0
18010000	Податок на майно	5 822 800 000	5 822 800 000	0	0
18010100	Податок на нерухоме майно, відмінне від земельної ділянки, сплачений юридичними особами, які є власниками об'єктів житлової нерухомості	85 810 700	85 810 700		
18010200	Податок на нерухоме майно, відмінне від земельної ділянки, сплачений фізичними особами, які є власниками об'єктів житлової нерухомості	121 508 700	121 508 700		
18010300	Податок на нерухоме майно, відмінне від земельної ділянки, сплачений фізичними особами, які є власниками об'єктів нежитлової нерухомості	109 989 500	109 989 500		
18010400	Податок на нерухоме майно, відмінне від земельної ділянки, сплачений юридичними особами, які є власниками об'єктів нежитлової нерухомості	1 386 691 100	1 386 691 100		
18010500	Земельний податок з юридичних осіб	1 399 440 000	1 399 440 000		
18010600	Орендна плата з юридичних осіб	2 625 480 000	2 625 480 000		
18010700	Земельний податок з фізичних осіб	28 560 000	28 560 000		
18010900	Орендна плата з фізичних осіб	26 520 000	26 520 000		
18011000	Транспортний податок з фізичних осіб	19 741 900	19 741 900		
18011100	Транспортний податок з юридичних осіб	19 058 100	19 058 100		
18020000	Збір за місця для паркування транспортних засобів	0			
18030000	Туристичний збір	39 000 000	39 000 000		
18050000	Єдиний податок	10 950 000 000	10 950 000 000		
19000000	Інші податки та збори	17 500 000	0	17 500 000	0
19010000	Екологічний податок	17 500 000		17 500 000	
20000000	Неподаткові надходження	2 563 605 762	635 866 000	1 927 739 762	170 000
21000000	Доходи від власності та підприємницької діяльності	3 000 000	3 000 000	0	0
21080000	Інші надходження	3 000 000	3 000 000		
21081100	Адміністративні штрафи та інші санкції	1 000 000	1 000 000		
21081500	Штрафні санкції, що застосовуються відповідно до Закону України "Про державне регулювання виробництва і обігу спирту етилового, коньячного і плодового, алкогольних напоїв та тютюнових виробів, рідин, що використовуються в електронних сигаретах, та пального"	1 000 000	1 000 000		
21081800	Адміністративні штрафи за адміністративні правопорушення у сфері забезпечення безпеки дорожнього руху, зафіксовані в автоматичному режимі	1 000 000	1 000 000		
22000000	Адміністративні збори та платежі, доходи від некомерційної господарської діяльності	631 866 000	631 866 000	0	0
22010000	Плата за надання адміністративних послуг	554 466 000	554 466 000		

Код	Найменування згідно з класифікацією доходів бюджету	Всього	Загальний фонд	Спеціальний фонд	
				Всього	в т.ч. бюджет розвитку
22020100	Плата за ліцензії на провадження діяльності з організації та проведення азартних ігор у гральних закладах казино	0			
22020400	Плата за ліцензії на провадження діяльності з організації та проведення азартних ігор у залах гральних автоматів	0			
22080000	Надходження від орендної плати за користування цілісним майновим комплексом та іншим державним майном	42 400 000	42 400 000	0	0
22080400	Надходження від орендної плати за користування цілісним майновим комплексом та іншим майном, що перебуває в комунальній власності	42 400 000	42 400 000		
22090000	Державне мито	35 000 000	35 000 000		
24000000	Інші неподаткові надходження	1 170 000	1 000 000	170 000	170 000
24060300	Інші надходження	1 000 000	1 000 000		
24110700	Плата за гарантії, надані Верховною Радою Автономної Республіки Крим, міськими та обласними радами	170 000		170 000	170 000
25000000	Власні надходження бюджетних установ	1 927 569 762	0	1 927 569 762	0
25010000	Надходження від плати за послуги, що надаються бюджетними установами згідно із законодавством	1 865 680 262		1 865 680 262	
25020000	Інші джерела власних надходжень бюджетних установ	61 889 500		61 889 500	
30000000	Доходи від операцій з капіталом	350 000 000	0	350 000 000	350 000 000
31000000	Надходження від продажу основного капіталу	100 000 000	0	100 000 000	100 000 000
31030000	Кошти від відчуження майна, що належить Автономній Республіці Крим та майна, що перебуває в комунальній власності	100 000 000		100 000 000	100 000 000
33000000	Кошти від продажу землі і нематеріальних активів	250 000 000	0	250 000 000	250 000 000
33010000	Кошти від продажу землі	250 000 000		250 000 000	250 000 000
50000000	Цільові фонди	211 050 000	0	211 050 000	0
50110000	Цільові фонди, утворені Верховною Радою Автономної Республіки Крим, органами місцевого самоврядування та місцевими органами виконавчої влади	211 050 000	0	211 050 000	0
50110002	Кошти, що надходять відповідно до умов інвестиційних угод та аукціонів	2 000 000		2 000 000	
50110004	Кошти пайової участі (внеску) власників тимчасових споруд торговельного, побутового, соціально-культурного чи іншого призначення для здійснення підприємницької діяльності, засобів пересувної дрібнороздрібної торговельної мережі в утриманні об'єктів благоустрою	48 000 000		48 000 000	
50110005	Кошти від плати за право тимчасового використання місць (для розташування об'єктів зовнішньої реклами), які перебувають у комунальній власності територіальної громади м. Києва та від плати за розміщення реклами на транспорті комунальної власності	100 000 000		100 000 000	
50110006	Кошти, що надходять від сплати за договорами щодо розміщення засобів пересувної дрібнороздрібної торговельної мережі та об'єктів сезонної дрібнороздрібної торговельної мережі	1 050 000		1 050 000	
50110007	Кошти від плати за місця для паркування транспортних засобів	50 000 000		50 000 000	
50110009	Кошти відновної вартості зелених насаджень, що підлягають видаленню на території міста Києва	10 000 000		10 000 000	
	Усього доходів (без урахування міжбюджетних трансфертів)	62 320 007 762	59 813 718 000	2 506 289 762	350 170 000
40000000	Офіційні трансферти	6 526 600 700	6 526 600 700	0	0
41000000	Від органів державного управління	6 526 600 700	6 526 600 700	0	0
41020000	Дотації з державного бюджету місцевим бюджетам	74 938 000	74 938 000		
41021000	Додаткова дотація з державного бюджету місцевим бюджетам внаслідок наданих державою податкових пільг зі сплати земельного податку суб'єктам космічної діяльності та літакобудування	74 938 000	74 938 000		
41030000	Субвенції з державного бюджету місцевим бюджетам	6 451 662 700	6 451 662 700	0	0
41033000	Субвенція з державного бюджету місцевим бюджетам на здійснення підтримки окремих закладів та заходів у системі охорони здоров'я	80 513 400	80 513 400		
41033900	Освітня субвенція з державного бюджету місцевим бюджетам	6 352 427 700	6 352 427 700		
41034400	Субвенція з державного бюджету місцевим бюджетам на проектні, будівельно-ремонтні роботи, придбання житла та приміщень для розвитку сімейних та інших форм виховання, наближених до сімейних, підтримку малих групових будинків та забезпечення житлом дітей-сиріт, дітей, позбавлених батьківського піклування, осіб з їх числа	1 830 600	1 830 600		
41035400	Субвенція з державного бюджету місцевим бюджетам на надання державної підтримки особам з особливими освітніми потребами	16 891 000	16 891 000		
	Разом доходів	68 846 608 462	66 340 318 700	2 506 289 762	350 170 000

Додаток 2

до рішення Київської міської ради
«Про бюджет міста Києва на 2024 рік»
від _____ № _____

«Фінансування бюджету міста Києва на 2024 рік»

2600000000

(код бюджету)

грн

Код	Найменування згідно з Класифікацією фінансування бюджету	Усього	Загальний фонд	Спеціальний фонд		
				усього	у тому числі бюджет розвитку	
2	3	3	4	5	6	
Фінансування бюджету за типом кредитора						
200000	Внутрішнє фінансування	4 357 199 088	-	8 600 251 612	12 957 450 700	12 957 450 700
202000	Фінансування за рахунок позик банківських установ	-	342 800 912	-	-	342 800 912
202200	Фінансування за рахунок інших банків	-	342 800 912	-	-	342 800 912
202220	Погашено позик	-	342 800 912	-	-	342 800 912
203000	Інше внутрішнє фінансування	4 700 000 000	-	-	4 700 000 000	4 700 000 000
203500	Фінансування за рахунок випуску цінних паперів	4 700 000 000	-	-	4 700 000 000	4 700 000 000
203510	Одержано позик	5 000 000 000	-	-	5 000 000 000	5 000 000 000
203520	Погашено позик	-	300 000 000	-	-	300 000 000
208000	Фінансування за рахунок зміни залишків коштів бюджетів	-	-	8 600 251 612	8 600 251 612	8 600 251 612
208400	Кошти, що передаються із загального фонду бюджету до бюджету розвитку (спеціального фонду)	-	-	8 600 251 612	8 600 251 612	8 600 251 612
300000	Зовнішнє фінансування	8 322 500 000	-	-	8 322 500 000	337 500 000
303000	Позики, надані іноземними комерційними банками, іншими іноземними фінансовими установами	8 322 500 000	-	-	8 322 500 000	337 500 000
303100	Одержано позик	8 660 000 000	-	-	8 660 000 000	-
303200	Погашено позик	-	337 500 000	-	-	337 500 000
X	Загальне фінансування	12 679 699 088	-	8 600 251 612	21 279 950 700	12 619 950 700
Фінансування бюджету за типом боргового зобов'язання						
400000	Фінансування за борговими операціями	12 679 699 088	-	-	12 679 699 088	4 019 699 088
401000	Запозичення	13 660 000 000	-	-	13 660 000 000	5 000 000 000
401100	Внутрішні запозичення	5 000 000 000	-	-	5 000 000 000	5 000 000 000
401101	Довгострокові зобов'язання	5 000 000 000	-	-	5 000 000 000	5 000 000 000
401200	Зовнішні запозичення	8 660 000 000	-	-	8 660 000 000	-
401201	Довгострокові зобов'язання	8 660 000 000	-	-	8 660 000 000	-
402000	Погашення	-	980 300 912	-	-	980 300 912
402100	Внутрішні зобов'язання	-	642 800 912	-	-	642 800 912
402101	Довгострокові зобов'язання	-	642 800 912	-	-	642 800 912
402200	Зовнішні зобов'язання	-	337 500 000	-	-	337 500 000
402201	Довгострокові зобов'язання	-	337 500 000	-	-	337 500 000
600000	Фінансування за активними операціями	-	-	8 600 251 612	8 600 251 612	8 600 251 612
602000	Зміни обсягів бюджетних коштів	-	-	8 600 251 612	8 600 251 612	8 600 251 612
602400	Кошти, що передаються із загального фонду бюджету до бюджету розвитку (спеціального фонду)	-	-	8 600 251 612	8 600 251 612	8 600 251 612
X	Загальне фінансування	12 679 699 088	-	8 600 251 612	21 279 950 700	12 619 950 700

Київський міський голова

Віталій КЛИЧКО

Додаток 3

до рішення Київської міської ради
«Про бюджет міста Києва на 2024 рік»

від

№

РОЗПОДІЛ
видатків бюджету міста КИЄВА на 2024 рік2600000000
(код бюджету)

(грн)

Код Програмої класифікації видатків та кредитування місцевих бюджетів	Код Типової програмої класифікації видатків та кредитуванн я місцевих бюджетів	Код Функціональ ної класифікації видатків та кредитуванн я бюджету	Найменування головного розпорядника коштів місцевого бюджету / відповідального виконавця, найменування бюджетної програми згідно з Типовою програмою класифікацією видатків та кредитування місцевого бюджету	Загальний фонд					Спеціальний фонд					Разом	
				усього	видатки споживання	з них		видатки розвитку	усього	у тому числі бюджет розвитку	видатки споживання	з них			видатки розвитку
						оплата праці	комунальні послуги та енергоносії					оплата праці	комунальні послуги та енергоносії		
1	2	3	4	5	6	7	8	9	10	11	12	13	14	15	16
0100000			Київська міська рада (Секретаріат)	389 869 277	389 869 277	85 492 066	19 997 888		4 471 850	4 000 000	471 850			4 000 000	394 341 127
0110000			Київська міська рада (Секретаріат)	389 869 277	389 869 277	85 492 066	19 997 888		4 471 850	4 000 000	471 850			4 000 000	394 341 127
0110150	0150	0111	Організаційне, інформаційно-аналітичне та матеріально-технічне забезпечення діяльності Київської міської ради (Секретаріат)	204 938 571	204 938 571	85 492 066	19 997 888		4 471 850	4 000 000	471 850			4 000 000	209 410 421
0110180	0180	0133	Інша діяльність у сфері державного управління	168 996 000	168 996 000										168 996 000
0117680	7680	0490	Членські внески до асоціацій органів місцевого самоврядування	5 934 706	5 934 706										5 934 706
0119150	9150	0180	Інші дотації з місцевого бюджету	10 000 000	10 000 000										10 000 000
0200000			Київська міська державна адміністрація	444 312 142	444 312 142	227 569 571	9 167 891		435 036 800		434 036 800	263 674 059	11 522 000	1 000 000	879 348 942
0220000			Апарат виконавчого органу Київської міської ради (КМДА)	417 575 443	417 575 443	208 084 606	8 140 950		434 236 800		433 236 800	263 274 059	11 522 000	1 000 000	851 812 243
0220160	0160	0111	Керівництво і управління у сфері забезпечення діяльності апарату виконавчого органу Київської міської ради (КМДА)	141 266 401	141 266 401	105 252 674	344 700								141 266 401
0220180	0180	0133	Інша діяльність у сфері державного управління	124 459 432	124 459 432	32 862 832									124 459 432

(грн)

Код Програмної класифікації видатків та кредитування місцевих бюджетів	Код Типової програмної класифікації видатків та кредитування місцевих бюджетів	Код Функціональної класифікації видатків та кредитування бюджету	Найменування головного розпорядника коштів місцевого бюджету / відповідального виконавця, найменування бюджетної програми згідно з Типовою програмною класифікацією видатків та кредитування місцевого бюджету	Загальний фонд					Спеціальний фонд					Разом	
				усього	видатки споживання	з них		видатки розвитку	усього	у тому числі бюджет розвитку	видатки споживання	з них			видатки розвитку
						оплата праці	комунальні послуги та енергоносії					оплата праці	комунальні послуги та енергоносії		
1	2	3	4	5	6	7	8	9	10	11	12	13	14	15	16
0222151	2151	0763	Забезпечення діяльності інших закладів у сфері охорони здоров'я	147 714 710	147 714 710	69 969 100	7 796 250		434 236 800		433 236 800	263 274 059	11 522 000	1 000 000	581 951 510
0227520	7520	0460	Реалізація Національної програми інформатизації	4 134 900	4 134 900										4 134 900
0230000			Державний архів м. Києва	17 827 995	17 827 995	12 592 585	1 026 941		800 000		800 000	400 000			18 627 995
0230160	0160	0111	Керівництво і управління у сфері архівної справи у місті Києві	17 827 995	17 827 995	12 592 585	1 026 941		800 000		800 000	400 000			18 627 995
0240000			Департамент з питань запобігання та виявлення корупції виконавчого органу Київської міської ради (КМДА)	8 908 704	8 908 704	6 892 380									8 908 704
0240160	0160	0111	Керівництво і управління у сфері запобігання та виявлення корупції у місті Києві	8 908 704	8 908 704	6 892 380									8 908 704
0600000			Департамент освіти і науки виконавчого органу Київської міської ради (КМДА)	2 698 165 951	2 698 165 951	849 964 152	119 410 262		304 535 849	37 528 000	257 585 149	13 514 115	10 431 560	46 950 700	3 002 701 800
0610000			Департамент освіти і науки виконавчого органу Київської міської ради (КМДА)	2 698 165 951	2 698 165 951	849 964 152	119 410 262		304 535 849	37 528 000	257 585 149	13 514 115	10 431 560	46 950 700	3 002 701 800
0610160	0160	0111	Керівництво і управління у сфері освіти і науки у місті Києві	27 862 004	27 862 004	20 683 677	1 021 500								27 862 004
0611021	1021	0921	Надання загальної середньої освіти закладами загальної середньої освіти за рахунок коштів місцевого бюджету	4 742 657	4 742 657	3 339 694	315 230								4 742 657
0611023	1023	0922	Надання загальної середньої освіти спеціалізованими закладами загальної середньої освіти за рахунок коштів місцевого бюджету	89 497 285	89 497 285	37 942 822	12 717 889		24 311 600	23 801 200	510 400		183 000	23 801 200	113 808 885

(грн)

Код Програмної класифікації видатків та кредитування місцевих бюджетів	Код Типової програмної класифікації видатків та кредитування місцевих бюджетів	Код Функціональної класифікації видатків та кредитування бюджету	Найменування головного розпорядника коштів місцевого бюджету / відповідального виконавця, найменування бюджетної програми згідно з Типовою програмною класифікацією видатків та кредитування місцевого бюджету	Загальний фонд					Спеціальний фонд					Разом	
				усього	видатки споживання	з них		видатки розвитку	усього	у тому числі бюджет розвитку	видатки споживання	з них			видатки розвитку
						оплата праці	комунальні послуги та енергоносії					оплата праці	комунальні послуги та енергоносії		
1	2	3	4	5	6	7	8	9	10	11	12	13	14	15	16
0611031	1031	0921	Надання загальної середньої освіти закладами загальної середньої освіти за рахунок освітньої субвенції	5 304 571	5 304 571	4 348 017									5 304 571
0611033	1033	0922	Надання загальної середньої освіти спеціалізованими закладами загальної середньої освіти за рахунок освітньої субвенції	14 270 037	14 270 037	11 696 754									14 270 037
0611070	1070	0960	Надання позашкільної освіти закладами позашкільної освіти, заходи із позашкільної роботи з дітьми	235 116 313	235 116 313	149 266 466	12 903 262		7 117 067		7 117 067	4 365 200	782 665		242 233 380
0611091	1091	0930	Підготовка кадрів закладами професійної (професійно-технічної) освіти та іншими закладами освіти за рахунок коштів місцевого бюджету	941 878 302	941 878 302	486 763 016	87 870 908		53 014 703	4 401 000	43 413 003	7 903 715	9 350 195	9 601 700	994 893 005
0611092	1092	0930	Підготовка кадрів закладами професійної (професійно-технічної) освіти та іншими закладами освіти за рахунок освітньої субвенції	109 085 500	109 085 500	89 414 300									109 085 500
0611101	1101	0941	Підготовка кадрів закладами фахової передвищої освіти за рахунок коштів місцевого бюджету	658 123 700	658 123 700				116 027 499	8 304 900	106 530 599			9 496 900	774 151 199
0611102	1102	0941	Підготовка кадрів закладами фахової передвищої освіти за рахунок освітньої субвенції	69 080 692	69 080 692										69 080 692
0611110	1110	0942	Підготовка кадрів закладами вищої освіти	374 310 672	374 310 672				102 252 500	1 020 900	98 231 600			4 020 900	476 563 172

(грн)

Код Програмою класифікації видатків та кредитування місцевих бюджетів	Код Типової програмою класифікації видатків та кредитуван ня місцевих бюджетів	Код Функціональ ної класифікації видатків та кредитуванн я бюджету	Назва розпорядника коштів місцевого бюджету / відповідального виконавця, найменування бюджетної програми згідно з Типовою програмою класифікацією видатків та кредитування місцевого бюджету	Загальний фонд					Спеціальний фонд					Разом	
				усього	видатки споживання	з них		видатки розвитку	усього	у тому числі бюджет розвитку	видатки споживання	з них			видатки розвитку
						оплата праці	комунальні послуги та енергоносії					оплата праці	комунальні послуги та енергоносії		
1	2	3	4	5	6	7	8	9	10	11	12	13	14	15	16
0611120	1120	0950	Підвищення кваліфікації, перепідготовка кадрів закладами післядипломної освіти	56 893 190	56 893 190	40 425 359	4 367 773		1 812 480		1 782 480	1 245 200	115 700	30 000	58 705 670
0611141	1141	0990	Забезпечення діяльності інших закладів у сфері освіти	99 279 375	99 279 375										99 279 375
0611142	1142	0990	Інші програми та заходи у сфері освіти	4 116 000	4 116 000										4 116 000
0611160	1160	0990	Забезпечення діяльності центрів професійного розвитку педагогічних працівників	8 605 653	8 605 653	6 084 047	213 700								8 605 653
0700000			Департамент охорони здоров'я виконавчого органу Київської міської ради (КМДА)	4 800 242 118	4 800 242 118	23 176 742	2 291 063		735 422 100	735 322 100	100 000		36 000	735 322 100	5 535 664 218
0710000			Департамент охорони здоров'я виконавчого органу Київської міської ради (КМДА)	4 800 242 118	4 800 242 118	23 176 742	2 291 063		735 422 100	735 322 100	100 000		36 000	735 322 100	5 535 664 218
0710160	0160	0111	Керівництво і управління у сфері охорони здоров'я у місті Києві	33 091 052	33 091 052	23 176 742	2 291 063		100 000		100 000		36 000		33 191 052
0712010	2010	0731	Багатопрофільна стаціонарна медична допомога населенню	1 009 359 222	1 009 359 222				139 494 137	139 494 137				139 494 137	1 148 853 359
0712020	2020	0732	Спеціалізована стаціонарна медична допомога населенню	538 433 862	538 433 862				260 161 991	260 161 991				260 161 991	798 595 853
0712030	2030	0733	Лікарсько-акушерська допомога вагітним, породіллям та новонародженим	151 970 138	151 970 138										151 970 138
0712040	2040	0734	Санаторно-курортна допомога населенню	805 530	805 530										805 530
0712060	2060	0762	Створення банків крові та її компонентів	52 084 651	52 084 651										52 084 651
0712070	2070	0724	Екстрена та швидка медична допомога населенню	545 858 140	545 858 140										545 858 140
0712080	2080	0721	Амбулаторно-поліклінічна допомога населенню, крім первинної медичної допомоги	8 979 463	8 979 463										8 979 463

(грн)

Код Програмної класифікації видатків та кредитування місцевих бюджетів	Код Типової програмної класифікації видатків та кредитування місцевих бюджетів	Код Функціональної класифікації видатків та кредитування бюджету	Найменування розпорядника коштів місцевого бюджету / відповідального виконавця, найменування бюджетної програми згідно з Типовою програмною класифікацією видатків та кредитування місцевих бюджетів	Загальний фонд					Спеціальний фонд					Разом	
				усього	видатки споживання	з них		видатки розвитку	усього	у тому числі бюджет розвитку	видатки споживання	з них			видатки розвитку
						оплата праці	комунальні послуги та енергоносії					оплата праці	комунальні послуги та енергоносії		
1	2	3	4	5	6	7	8	9	10	11	12	13	14	15	16
0712090	2090	0722	Спеціалізована амбулаторно-поліклінічна допомога населенню	541 533 275	541 533 275				2 712 872	2 712 872				2 712 872	544 246 147
0712100	2100	0722	Стоматологічна допомога населенню	33 773 685	33 773 685										33 773 685
0712111	2111	0726	Первинна медична допомога населенню, що надається центрами первинної медичної (медико-санітарної) допомоги	96 592 356	96 592 356										96 592 356
0712130	2130	0763	Проведення належної медико-соціальної експертизи (МСЕК)	20 260 975	20 260 975										20 260 975
0712141	2141	0763	Програми і централізовані заходи з імунопрофілактики	25 466 640	25 466 640										25 466 640
0712142	2142	0763	Програми і централізовані заходи боротьби з туберкульозом	5 077 770	5 077 770										5 077 770
0712143	2143	0763	Програми і централізовані заходи профілактики ВІЛ-інфекції/СНІДу	14 586 427	14 586 427										14 586 427
0712144	2144	0763	Централізовані заходи з лікування хворих на цукровий та нецукровий діабет	26 307 659	26 307 659										26 307 659
0712145	2145	0763	Централізовані заходи з лікування онкологічних хворих	258 688 420	258 688 420										258 688 420
0712151	2151	0763	Забезпечення діяльності інших закладів у сфері охорони здоров'я	29 307 015	29 307 015										29 307 015
0712152	2152	0763	Інші програми та заходи у сфері охорони здоров'я	1 408 065 838	1 408 065 838				100 000 000	100 000 000				100 000 000	1 508 065 838
0717322	7322	0443	Будівництво медичних установ та закладів						197 953 100	197 953 100				197 953 100	197 953 100
0717340	7340	0443	Проектування, реставрація та охорона пам'яток архітектури						35 000 000	35 000 000				35 000 000	35 000 000
0800000			Департамент соціальної політики виконавчого органу Київської міської ради (КМДА)	5 559 282 624	5 559 282 624	920 693 043	114 040 413		209 997 100	143 292 400	65 210 900	470 700	1 067 300	144 786 200	5 769 279 724

(грн)

Код Програмної класифікації видатків та кредитування місцевих бюджетів	Код Типової програмної класифікації видатків та кредитування місцевих бюджетів	Код Функціональної класифікації видатків та кредитування бюджету	Найменування головного розпорядника коштів місцевого бюджету / відповідального виконавця, найменування бюджетної програми згідно з Типовою програмною класифікацією видатків та кредитування місцевого бюджету	Загальний фонд					Спеціальний фонд					Разом	
				усього	видатки споживання	з них		видатки розвитку	усього	у тому числі бюджет розвитку	видатки споживання	з них			видатки розвитку
						оплата праці	комунальні послуги та енергоносії					оплата праці	комунальні послуги та енергоносії		
1	2	3	4	5	6	7	8	9	10	11	12	13	14	15	16
0810000			Департамент соціальної політики виконавчого органу Київської міської ради (КМДА)	5 559 282 624	5 559 282 624	920 693 043	114 040 413		209 997 100	143 292 400	65 210 900	470 700	1 067 300	144 786 200	5 769 279 724
0810160	0160	0111	Керівництво і управління у сфері соціальної політики у м. Києві	50 693 962	50 693 962	34 742 530	1 281 257								50 693 962
0813031	3031	1030	Надання інших пільг окремим категоріям громадян відповідно до законодавства	1 860 300	1 860 300										1 860 300
0813032	3032	1070	Надання пільг окремим категоріям громадян з оплати послуг зв'язку	17 000 000	17 000 000										17 000 000
0813033	3033	1070	Компенсаційні виплати на пільговий проїзд автомобільним транспортом окремим категоріям громадян	200 000 000	200 000 000										200 000 000
0813036	3036		Компенсаційні виплати на пільговий проїзд електротранспортом окремим категоріям громадян	731 002 240	731 002 240										731 002 240
0813050	3050	1070	Пільгове медичне обслуговування осіб, які постраждали внаслідок Чорнобильської катастрофи	59 534 400	59 534 400										59 534 400
0813101	3101	1010	Забезпечення соціальними послугами стаціонарного догляду з наданням місця для проживання дітей з вадами фізичного та розумового розвитку	106 228 300	106 228 300	64 525 600	12 745 400		5 283 300		5 283 300				111 511 600

(грн)

Код Програмної класифікації видатків та кредитування місцевих бюджетів	Код Типової програмної класифікації видатків та кредитування місцевих бюджетів	Код Функціональної класифікації видатків та кредитування бюджету	Найменування головного розпорядника коштів місцевого бюджету / відповідального виконавця, найменування бюджетної програми згідно з Типовою програмною класифікацією видатків та кредитування місцевого бюджету	Загальний фонд					Спеціальний фонд					Разом	
				усього	видатки споживання	з них		видатки розвитку	усього	у тому числі бюджет розвитку	видатки споживання	з них			видатки розвитку
						оплата праці	комунальні послуги та енергоносії					оплата праці	комунальні послуги та енергоносії		
1	2	3	4	5	6	7	8	9	10	11	12	13	14	15	16
0813102	3102	1020	Забезпечення соціальними послугами стаціонарного догляду з наданням місця для проживання, всебічної підтримки, захисту та безпеки осіб, які не можуть вести самостійний спосіб життя через похилий вік, фізичні та розумові вади, психічні захворювання або інші хвороби	491 754 400	491 754 400	247 065 300	65 001 400		72 857 400	15 187 100	56 247 000		130 000	16 610 400	564 611 800
0813104	3104	1020	Забезпечення соціальними послугами за місцем проживання громадян, які не здатні до самообслуговування у зв'язку з похилим віком, хворобою, інвалідністю	417 710 700	417 710 700	316 312 000	8 935 300		742 500		672 000	470 700	2 000	70 500	418 453 200
0813105	3105	1010	Надання реабілітаційних послуг особам з інвалідністю та дітям з інвалідністю	98 190 407	98 190 407	68 172 021	6 470 530		26 412 900	26 412 900				26 412 900	124 603 307
0813121	3121	1040	Утримання та забезпечення діяльності центрів соціальних служб	27 208 100	27 208 100	15 792 000	1 067 200								27 208 100
0813122	3122	1040	Заходи державної політики із забезпечення рівних прав та можливостей жінок та чоловіків	1 000 000	1 000 000										1 000 000
0813124	3124	1040	Створення та забезпечення діяльності спеціалізованих служб підтримки осіб, які постраждали від домашнього насильства та /або насильства за ознаками статі	32 953 337	32 953 337	18 492 000	848 800								32 953 337

(грн)

Код Програмної класифікації видатків та кредитування місцевих бюджетів	Код Типової програмної класифікації видатків та кредитування місцевих бюджетів	Код Функціональної класифікації видатків та кредитування бюджету	Найменування головного розпорядника коштів місцевого бюджету / відповідального виконавця, найменування бюджетної програми згідно з Типовою програмною класифікацією видатків та кредитування місцевих бюджетів	Загальний фонд					Спеціальний фонд					Разом	
				усього	видатки споживання	з них		видатки розвитку	усього	у тому числі бюджет розвитку	видатки споживання	з них			видатки розвитку
						оплата праці	комунальні послуги та енергоносії					оплата праці	комунальні послуги та енергоносії		
1	2	3	4	5	6	7	8	9	10	11	12	13	14	15	16
0813160	3160	1010	Надання соціальних гарантій фізичним особам, які надають соціальні послуги громадянам похилого віку, особам з інвалідністю, дітям з інвалідністю, хворим, які не здатні до самообслуговування і потребують сторонньої допомоги	104 970 000	104 970 000										104 970 000
0813171	3171	1010	Компенсаційні виплати особам з інвалідністю на бензин, ремонт, технічне обслуговування автомобілів, мотоциклів і на транспортне обслуговування	486 000	486 000										486 000
0813172	3172	1010	Встановлення телефонів особам з інвалідністю I і II груп	9 600	9 600										9 600
0813191	3191	1030	Інші видатки на соціальний захист ветеранів війни та праці	725 153 700	725 153 700										725 153 700
0813192	3192	1030	Надання фінансової підтримки громадським об'єднанням ветеранів і осіб з інвалідністю, діяльність яких має соціальну спрямованість	2 000 000	2 000 000										2 000 000
0813200	3200	1090	Забезпечення обробки інформації з нарахування та виплати допомог і компенсацій	110 436 900	110 436 900	77 952 500	3 211 400		1 044 200	545 900	498 300		383 000	545 900	111 481 100
0813241	3241	1090	Забезпечення діяльності інших закладів у сфері соціального захисту і соціального забезпечення	126 898 618	126 898 618	77 639 092	14 479 126		76 410 100	73 899 800	2 510 300		552 300	73 899 800	203 308 718
0813242	3242	1090	Інші заходи у сфері соціального захисту і соціального забезпечення	2 254 191 660	2 254 191 660										2 254 191 660

(грн)

Код Програмої класифікації видатків та кредитування місцевих бюджетів	Код Типової програмої класифікації видатків та кредитуванн я місцевих бюджетів	Код функціональ ної класифікації видатків та кредитуванн я бюджету	Найменування головного розпорядника коштів місцевого бюджету / відповідального виконавця, найменування бюджетної програми згідно з Типовою програмою класифікацією видатків та кредитування місцевого бюджету	Загальний фонд					Спеціальний фонд					Разом	
				усього	видатки споживання	з них		видатки розвитку	усього	у тому числі бюджет розвитку	видатки споживання	з них			видатки розвитку
						оплата праці	комунальні послуги та енергоносії					оплата праці	комунальні послуги та енергоносії		
1	2	3	4	5	6	7	8	9	10	11	12	13	14	15	16
0817374	7374	0490	Реалізація проектів (заходів) з відновлення установ та закладів соціальної сфери, пошкоджених / знищених внаслідок збройної агресії, за рахунок коштів місцевих бюджетів						27 246 700	27 246 700				27 246 700	27 246 700
0900000			Служба у справах дітей та сім'ї виконавчого органу Київської міської ради (КМДА)	153 248 471	153 248 471	82 485 384	14 297 900		9 965 486	9 965 486				9 965 486	163 213 957
0910000			Служба у справах дітей та сім'ї виконавчого органу Київської міської ради (КМДА)	153 248 471	153 248 471	82 485 384	14 297 900		9 965 486	9 965 486				9 965 486	163 213 957
0910160	0160	0111	Керівництво і управління у сфері соціального захисту дітей та сім'ї у місті Києві	8 667 829	8 667 829	6 144 450	246 038								8 667 829
0913111	3111	1040	Утримання закладів, що надають соціальні послуги дітям, які опинилися у складних життєвих обставинах, підтримка функціонування дитячих будинків сімейного типу та прийомних сімей	41 112 763	41 112 763	21 947 179	5 144 763		2 905 164	2 905 164				2 905 164	44 017 927
0913112	3112	1040	Заходи державної політики з питань дітей та їх соціального захисту	14 939 243	14 939 243	11 296 510									14 939 243
0913113	3113	1040	Підтримка та утримання малих групових будинків	1 830 600	1 830 600										1 830 600
0913123	3123	1040	Заходи державної політики з питань сім'ї	1 779 300	1 779 300										1 779 300
0913140	3140	1040	Оздоровлення та відпочинок дітей (крім заходів з оздоровлення дітей, що здійснюються за рахунок коштів на оздоровлення громадян, які постраждали внаслідок Чорнобильської катастрофи)	4 275 000	4 275 000										4 275 000

(грн)

Код Програмної класифікації видатків та кредитування місцевих бюджетів	Код Типової програмної класифікації видатків та кредитування місцевих бюджетів	Код Функціональної класифікації видатків та кредитування бюджету	Найменування топового розпорядника коштів місцевого бюджету / відповідального виконавця, найменування бюджетної програми згідно з Типовою програмною класифікацією видатків та кредитування місцевих бюджетів	Загальний фонд					Спеціальний фонд					Разом	
				усього	видатки споживання	з них		видатки розвитку	усього	у тому числі бюджет розвитку	видатки споживання	з них			видатки розвитку
						оплата праці	комунальні послуги та енергоносії					оплата праці	комунальні послуги та енергоносії		
1	2	3	4	5	6	7	8	9	10	11	12	13	14	15	16
0913241	3241	1090	Забезпечення діяльності інших закладів у сфері соціального захисту і соціального забезпечення	80 643 736	80 643 736	43 097 245	8 907 099		7 060 322	7 060 322				7 060 322	87 704 058
1000000			Департамент культури виконавчого органу Київської міської ради (КМДА)	1 644 163 651	1 644 163 651	395 711 563	36 953 375		100 473 830	47 409 130	52 477 200	10 974 300	805 700	47 996 630	1 744 637 481
1010000			Департамент культури виконавчого органу Київської міської ради (КМДА)	1 644 163 651	1 644 163 651	395 711 563	36 953 375		100 473 830	47 409 130	52 477 200	10 974 300	805 700	47 996 630	1 744 637 481
1010160	0160	0111	Керівництво і управління у сфері культури у місті Києві	26 414 928	26 414 928	17 146 435	3 679 875		9 610 600		9 610 600	5 251 000	430 400		36 025 528
1011023	1023	0922	Надання загальної середньої освіти спеціалізованими закладами загальної середньої освіти за рахунок коштів місцевого бюджету	84 526 531	84 526 531	65 204 864	3 880 000								84 526 531
1011033	1033	0922	Надання загальної середньої освіти спеціалізованими закладами загальної середньої освіти за рахунок освітньої субвенції	8 957 800	8 957 800	7 342 400									8 957 800
1011080	1080	0960	Надання спеціалізованої освіти мистецькими школами	39 338 537	39 338 537	31 126 752	1 056 800		2 206 000		2 006 000	1 145 000	100 000	200 000	41 544 537
1011101	1101	0941	Підготовка кадрів закладами фахової передвищої освіти за рахунок коштів місцевого бюджету	110 664 964	110 664 964				6 787 100		6 787 100				117 452 064
1011102	1102	0941	Підготовка кадрів закладами фахової передвищої освіти за рахунок освітньої субвенції	651 300	651 300										651 300
1011110	1110	0942	Підготовка кадрів закладами вищої освіти	157 199 068	157 199 068				26 531 000	2 150 000	24 281 000			2 250 000	183 730 068

(грн)

Код Програмної класифікації видатків та кредитування місцевих бюджетів	Код Типової програмної класифікації видатків та кредитування місцевих бюджетів	Код Функціональної класифікації видатків та кредитування бюджету	Найменування головного розпорядника коштів місцевого бюджету / відповідального виконавця, найменування бюджетної програми згідно з Типовою програмною класифікацією видатків та кредитування місцевих бюджетів	Загальний фонд					Спеціальний фонд					Разом	
				усього	видатки споживання	з них		видатки розвитку	усього	у тому числі бюджет розвитку	видатки споживання	з них			видатки розвитку
						оплата праці	комунальні послуги та енергоносії					оплата праці	комунальні послуги та енергоносії		
1	2	3	4	5	6	7	8	9	10	11	12	13	14	15	16
1011141	1141	0990	Забезпечення діяльності інших закладів у сфері освіти	10 469 529	10 469 529	7 968 947	124 000		188 400		156 400	95 000	5 800	32 000	10 657 929
1014010	4010	0821	Фінансова підтримка театрів	511 616 400	511 616 400										511 616 400
1014020	4020	0822	Фінансова підтримка філармоній, художніх і музичних колективів, ансамблів, концертних та циркових організацій	107 162 400	107 162 400										107 162 400
1014030	4030	0824	Забезпечення діяльності бібліотек	58 264 505	58 264 505	43 105 665	3 490 300		2 396 800	2 000 000	386 800	36 000	30 000	2 010 000	60 661 305
1014040	4040	0824	Забезпечення діяльності музеїв і виставок	337 432 095	337 432 095	220 905 000	23 921 300		9 434 800		9 189 300	4 447 300	239 500	245 500	346 866 895
1014060	4060	0828	Забезпечення діяльності палаців і будинків культури, клубів, центрів дозвілля та інших клубних закладів	25 621 700	25 621 700										25 621 700
1014070	4070	0823	Фінансова підтримка кінематографії	2 344 610	2 344 610										2 344 610
1014081	4081	0829	Забезпечення діяльності інших закладів в галузі культури і мистецтва	158 499 284	158 499 284	2 911 500	801 100		5 060 000	5 000 000	60 000			5 000 000	163 559 284
1014082	4082	0829	Інші заходи в галузі культури і мистецтва	5 000 000	5 000 000										5 000 000
1017340	7340	0443	Проектування, реставрація та охорона пам'яток архітектури						38 259 130	38 259 130				38 259 130	38 259 130
1100000			Департамент молоді та спорту виконавчого органу Київської міської ради (КМДА)	1 382 053 568	1 382 053 568	339 474 156	39 263 908		23 461 950	15 520 500	7 811 450	2 502 900	1 067 640	15 650 500	1 405 515 518
1110000			Департамент молоді та спорту виконавчого органу Київської міської ради (КМДА)	1 382 053 568	1 382 053 568	339 474 156	39 263 908		23 461 950	15 520 500	7 811 450	2 502 900	1 067 640	15 650 500	1 405 515 518
1110160	0160	0111	Керівництво і управління у сфері молоді та спорту у місті Києві	16 945 936	16 945 936	11 975 206	398 138		320 500	320 500				320 500	17 266 436
1113133	3133	1040	Інші заходи та заклади молодіжної політики	71 643 522	71 643 522										71 643 522

(грн)

Код Програмної класифікації видатків та кредитування місцевих бюджетів	Код Типової програмної класифікації видатків та кредитуванн я місцевих бюджетів	Код функціональ ної класифікації видатків та кредитуванн я бюджету	Найменування головного розпорядника коштів місцевого бюджету / відповідального виконавця, найменування бюджетної програми згідно з Типовою програмною класифікацією видатків та кредитування місцевого бюджету	Загальний фонд					Спеціальний фонд					Разом	
				усього	видатки споживання	з них		видатки розвитку	усього	у тому числі бюджет розвитку	видатки споживання	з них			видатки розвитку
						оплата праці	комунальні послуги та енергоносії					оплата праці	комунальні послуги та енергоносії		
1	2	3	4	5	6	7	8	9	10	11	12	13	14	15	16
1113140	3140	1040	Оздоровлення та відпочинок дітей (крім заходів з оздоровлення дітей, що здійснюються за рахунок коштів на оздоровлення громадян, які постраждали внаслідок Чорнобильської катастрофи)	272 080 644	272 080 644										272 080 644
1115011	5011	0810	Проведення навчально-тренувальних зборів і змагань з олімпійських видів спорту	41 489 182	41 489 182										41 489 182
1115012	5012	0810	Проведення навчально-тренувальних зборів і змагань з неолімпійських видів спорту	13 000 000	13 000 000										13 000 000
1115021	5021	0810	Утримання центрів фізичної культури і спорту осіб з інвалідністю і реабілітаційних шкіл	14 014 287	14 014 287	10 352 600	736 087								14 014 287
1115022	5022	0810	Проведення навчально-тренувальних зборів і змагань та заходів зі спорту осіб з інвалідністю	3 500 000	3 500 000										3 500 000
1115031	5031	0810	Утримання та навчально-тренувальна робота комунальних дитячо-юнацьких спортивних шкіл	426 021 671	426 021 671	231 491 350	19 800 583		2 187 250	1 200 000	947 250	100 000	127 140	1 240 000	428 208 921
1115032	5032	0810	Фінансова підтримка дитячо-юнацьких спортивних шкіл фізкультурно-спортивних товариств	168 712 107	168 712 107										168 712 107
1115033	5033	0810	Забезпечення підготовки спортсменів школами вищої спортивної майстерності	148 452 100	148 452 100	70 700 000	18 329 100		6 954 200		6 864 200	2 402 900	940 500	90 000	155 406 300
1115041	5041	0810	Утримання та фінансова підтримка спортивних споруд	48 777 319	48 777 319				14 000 000	14 000 000				14 000 000	62 777 319

(грн)

Код Програмної класифікації видатків та кредитування місцевих бюджетів	Код Типової програмної класифікації видатків та кредитуванн я місцевих бюджетів	Код Функціональ ної класифікації видатків та кредитуванн я бюджету	Найменування головного розпорядника коштів місцевого бюджету / відповідального виконавця, найменування бюджетної програми згідно з Типовою програмною класифікацією видатків та кредитування місцевого бюджету	Загальний фонд					Спеціальний фонд					Разом	
				усього	видатки споживання	з них		видатки розвитку	усього	у тому числі бюджет розвитку	видатки споживання	з них			видатки розвитку
						оплата праці	комунальні послуги та енергоносії					оплата праці	комунальні послуги та енергоносії		
1	2	3	4	5	6	7	8	9	10	11	12	13	14	15	16
1115061	5061	0810	Забезпечення діяльності місцевих центрів фізичного здоров'я населення "Спорт для всіх" та проведення фізкультурно-масових заходів серед населення регіону	20 321 900	20 321 900										20 321 900
1115062	5062	0810	Підтримка спорту вищих досягнень та організацій, які здійснюють фізкультурно-спортивну діяльність в регіоні	123 344 900	123 344 900	3 955 000									123 344 900
1115063	5063	0810	Забезпечення діяльності централізованої бухгалтерії	13 750 000	13 750 000	11 000 000									13 750 000
1200000			Департамент житлово-комунальної інфраструктури виконавчого органу Київської міської ради (КМДА)	428 660 870	103 912 045	29 084 628	2 678 063	324 748 825	3 285 917 202	3 284 177 202	1 740 000	789 364	440 000	3 284 177 202	3 714 578 072
1210000			Департамент житлово-комунальної інфраструктури виконавчого органу Київської міської ради (КМДА)	428 660 870	103 912 045	29 084 628	2 678 063	324 748 825	3 285 917 202	3 284 177 202	1 740 000	789 364	440 000	3 284 177 202	3 714 578 072
1210160	0160	0111	Керівництво і управління у сфері житлово-комунальної інфраструктури у місті Києві	44 967 761	44 967 761	29 084 628	2 678 063		1 740 000		1 740 000	789 364	440 000		46 707 761
1213090	3090	1030	Видатки на поховання учасників бойових дій та осіб з інвалідністю внаслідок війни	45 070 256	45 070 256										45 070 256
1216011	6011	0610	Експлуатація та технічне обслуговування житлового фонду						170 000 000	170 000 000				170 000 000	170 000 000
1216012	6012	0620	Забезпечення діяльності з виробництва, транспортування, постачання теплової енергії						133 418 000	133 418 000				133 418 000	133 418 000

Код Програмної класифікації видатків та кредитування місцевих бюджетів	Код Типової програмної класифікації видатків та кредитування місцевих бюджетів	Код Функціональної класифікації видатків та кредитування бюджету	Найменування головного розпорядника коштів місцевого бюджету / відповідального виконавця, найменування бюджетної програми згідно з Типовою програмною класифікацією видатків та кредитування місцевого бюджету	Загальний фонд					Спеціальний фонд					Разом	
				усього	видатки споживання	з них		видатки розвитку	усього	у тому числі бюджет розвитку	видатки споживання	з них			видатки розвитку
						оплата праці	комунальні послуги та енергоносії					оплата праці	комунальні послуги та енергоносії		
1	2	3	4	5	6	7	8	9	10	11	12	13	14	15	16
1216016	6016	0620	Впровадження засобів обліку витрат та регулювання споживання води та теплової енергії						23 740 983	23 740 983				23 740 983	23 740 983
1216030	6030	0620	Організація благоустрою населених пунктів	286 706 454				286 706 454	265 767 054	265 767 054				265 767 054	552 473 508
1216090	6090	0640	Інша діяльність у сфері житлово-комунального господарства	3 052 100				3 052 100							3 052 100
1217310	7310	0443	Будівництво об'єктів житлово-комунального господарства						2 123 467 076	2 123 467 076				2 123 467 076	2 123 467 076
1217330	7330	0443	Будівництво інших об'єктів комунальної власності						103 716 653	103 716 653				103 716 653	103 716 653
1217340	7340	0443	Проектування, реставрація та охорона пам'яток архітектури						35 000 000	35 000 000				35 000 000	35 000 000
1217376	7376	0490	Реалізація проектів (заходів) з відновлення об'єктів житлово-комунального господарства, пошкоджених / знищених внаслідок збройної агресії, за рахунок коштів місцевих бюджетів						397 207 436	397 207 436				397 207 436	397 207 436
1217640	7640	0490	Заходи з енергозбереження	21 811 271				21 811 271							21 811 271
1217693	7693	0490	Інші заходи, пов'язані з економічною діяльністю	13 179 000				13 179 000	31 860 000	31 860 000				31 860 000	45 039 000
1218330	8330	0540	Інша діяльність у сфері екології та охорони природних ресурсів	13 874 028	13 874 028										13 874 028
1400000			Департамент територіального контролю міста Києва виконавчого органу Київської міської ради (КМДА)	185 962 337	79 001 122	52 785 617	1 080 338	106 961 215	19 087 500	19 087 500				19 087 500	205 049 837
1410000			Департамент територіального контролю міста Києва виконавчого органу Київської міської ради (КМДА)	185 962 337	79 001 122	52 785 617	1 080 338	106 961 215	19 087 500	19 087 500				19 087 500	205 049 837

(грн)

Код Програмної класифікації видатків та кредитування місцевих бюджетів	Код Типової програмної класифікації видатків та кредитування місцевих бюджетів	Код Функціональної класифікації видатків та кредитування бюджету	Найменування головної розпорядника коштів місцевого бюджету / відповідального виконавця, найменування бюджетної програми згідно з Типовою програмною класифікацією видатків та кредитування місцевих бюджетів	Загальний фонд					Спеціальний фонд					Разом	
				усього	видатки споживання	з них		видатки розвитку	усього	у тому числі бюджет розвитку	видатки споживання	з них			видатки розвитку
						оплата праці	комунальні послуги та енергоносії					оплата праці	комунальні послуги та енергоносії		
1	2	3	4	5	6	7	8	9	10	11	12	13	14	15	16
1410160	0160	0111	Керівництво і управління у сфері контролю за благоустроєм та паркуванням транспортних засобів в місті Києві	79 001 122	79 001 122	52 785 617	1 080 338								79 001 122
1416030	6030	0620	Організація благоустрою населених пунктів	106 961 215				106 961 215	16 087 500	16 087 500				16 087 500	123 048 715
1417340	7340	0443	Проектування, реставрація та охорона пам'яток архітектури						3 000 000	3 000 000				3 000 000	3 000 000
1500000			Департамент будівництва та житлового забезпечення виконавчого органу Київської міської ради (КМДА)	36 495 391	36 495 391	21 211 402	1 155 375		643 854 631	643 674 631	180 000			643 674 631	680 350 022
1510000			Департамент будівництва та житлового забезпечення виконавчого органу Київської міської ради (КМДА)	36 495 391	36 495 391	21 211 402	1 155 375		643 854 631	643 674 631	180 000			643 674 631	680 350 022
1510160	0160	0111	Керівництво і управління у сфері будівництва та житлового забезпечення у місті Києві	28 126 991	28 126 991	21 211 402	1 155 375								28 126 991
1516081	6081	0610	Будівництво житла для окремих категорій населення відповідно до законодавства						160 000 000	160 000 000				160 000 000	160 000 000
1516082	6082	0610	Придбання житла для окремих категорій населення відповідно до законодавства						300 000 000	300 000 000				300 000 000	300 000 000
1516084	6084	0610	Витрати, пов'язані з наданням та обслуговуванням пільгових довгострокових кредитів, наданих громадянам на будівництво/реконструкцію/придбання житла	8 368 400	8 368 400										8 368 400

Код Програмої класифікації видатків та кредитування місцевих бюджетів	Код Типової програмої класифікації видатків та кредитуванн я місцевих бюджетів	Код Функціональ ної класифікації видатків та кредитуванн я бюджету	Найменування головного розпорядника коштів місцевого бюджету / відповідального виконавця, найменування бюджетної програми згідно з Типовою програмою класифікацією видатків та кредитування місцевих бюджетів	Загальний фонд					Спеціальний фонд					Разом	
				усього	видатки споживання	з них		видатки розвитку	усього	у тому числі бюджет розвитку	видатки споживання	з них			видатки розвитку
						оплата праці	комунальні послуги та енергоносії					оплата праці	комунальні послуги та енергоносії		
1	2	3	4	5	6	7	8	9	10	11	12	13	14	15	16
1516085	6085	0610	Здешевлення вартості іпотечних кредитів для забезпечення доступним житлом громадян, які потребують поліпшення житлових умов						180 000		180 000				180 000
1517310	7310	0443	Будівництво об'єктів житлово-комунального господарства						91 053 545	91 053 545				91 053 545	91 053 545
1517375	7375	0490	Реалізація проектів (заходів) з відновлення об'єктів житлового фонду, пошкоджених / знищених внаслідок збройної агресії, за рахунок коштів місцевих бюджетів						92 621 086	92 621 086				92 621 086	92 621 086
1600000			Департамент містобудування та архітектури виконавчого органу Київської міської ради (КМДА)	45 417 057	45 417 057	29 447 417	3 170 588		25 648 000	25 648 000				25 648 000	71 065 057
1610000			Департамент містобудування та архітектури виконавчого органу Київської міської ради (КМДА)	45 417 057	45 417 057	29 447 417	3 170 588		25 648 000	25 648 000				25 648 000	71 065 057
1610160	0160	0111	Керівництво і управління у сфері містобудування та архітектури у місті Києві	44 877 057	44 877 057	29 447 417	3 170 588								44 877 057
1617340	7340	0443	Проектування, реставрація та охорона пам'яток архітектури	540 000	540 000										540 000
1617350	7350	0443	Розроблення схем планування та забудови територій (містобудівної документації)						25 648 000	25 648 000				25 648 000	25 648 000

(грн)

Код Програмої класифікації видатків та кредитування місцевих бюджетів	Код Типової програмої класифікації видатків та кредитуванн я місцевих бюджетів	Код Функціональ ної класифікації видатків та кредитуванн я бюджету	Найменування головного розпорядника коштів місцевого бюджету / відповідального виконавця, найменування бюджетної програми згідно з Типовою програмою класифікацією видатків та кредитування місцевого бюджету	Загальний фонд					Спеціальний фонд					Разом	
				усього	видатки споживання	з них		видатки розвитку	усього	у тому числі бюджет розвитку	видатки споживання	з них			видатки розвитку
						оплата праці	комунальні послуги та енергоносії					оплата праці	комунальні послуги та енергоносії		
1	2	3	4	5	6	7	8	9	10	11	12	13	14	15	16
1700000			Департамент з питань державного архітектурно-будівельного контролю міста Києва виконавчого органу Київської міської ради (КМДА)	18 955 414	18 955 414	13 019 773	541 125								18 955 414
1710000			Департамент з питань державного архітектурно-будівельного контролю міста Києва виконавчого органу Київської міської ради (КМДА)	18 955 414	18 955 414	13 019 773	541 125								18 955 414
1710160	0160	0111	Керівництво і управління у сфері державного архітектурно-будівельного контролю міста Києва	18 955 414	18 955 414	13 019 773	541 125								18 955 414
1800000			Департамент охорони культурної спадщини виконавчого органу Київської міської ради (КМДА)	51 586 970	51 586 970	28 085 675	2 428 264		17 930 000	14 000 000	3 728 000	1 513 381	206 306	14 202 000	69 516 970
1810000			Департамент охорони культурної спадщини виконавчого органу Київської міської ради (КМДА)	51 586 970	51 586 970	28 085 675	2 428 264		17 930 000	14 000 000	3 728 000	1 513 381	206 306	14 202 000	69 516 970
1810160	0160	0111	Керівництво і управління у сфері охорони культурної спадщини у місті Києві	10 195 884	10 195 884	7 613 065	261 000								10 195 884
1814081	4081	0829	Забезпечення діяльності інших закладів в галузі культури і мистецтва	41 391 086	41 391 086	20 472 610	2 167 264		3 930 000		3 728 000	1 513 381	206 306	202 000	45 321 086
1817340	7340	0443	Проектування, реставрація та охорона пам'яток архітектури						14 000 000	14 000 000				14 000 000	14 000 000
1900000			Департамент транспортної інфраструктури виконавчого органу Київської міської ради (КМДА)	9 691 494 971	215 390 006	19 800 016	1 123 650	9 476 104 965	12 222 000 000	12 070 000 000				12 222 000 000	21 913 494 971

(грн)

Код Програмної класифікації видатків та кредитування місцевих бюджетів	Код Типової програмної класифікації видатків та кредитування місцевих бюджетів	Код Функціональної класифікації видатків та кредитування бюджету	Найменування головного розпорядника коштів місцевого бюджету / відповідального виконавця, найменування бюджетної програми згідно з Типовою програмною класифікацією видатків та кредитування місцевого бюджету	Загальний фонд					Спеціальний фонд					Разом	
				усього	видатки споживання	з них		видатки розвитку	усього	у тому числі бюджет розвитку	видатки споживання	з них			видатки розвитку
						оплата праці	комунальні послуги та енергоносії					оплата праці	комунальні послуги та енергоносії		
1	2	3	4	5	6	7	8	9	10	11	12	13	14	15	16
1910000			Департамент транспортної інфраструктури виконавчого органу Київської міської ради (КМДА)	9 691 494 971	215 390 006	19 800 016	1 123 650	9 476 104 965	12 222 000 000	12 070 000 000				12 222 000 000	21 913 494 971
1910160	0160	0111	Керівництво і управління у сфері транспортної інфраструктури у місті Києві	27 752 243	27 752 243	19 800 016	1 123 650								27 752 243
1910180	0180	0133	Інша діяльність у сфері державного управління	5 972 500	5 972 500										5 972 500
1913033	3033	1070	Компенсаційні виплати на пільговий проїзд автомобільним транспортом окремим категоріям громадян	32 676 255	32 676 255										32 676 255
1913036	3036	1070	Компенсаційні виплати на пільговий проїзд електротранспортом окремим категоріям громадян	148 989 008	148 989 008										148 989 008
1917340	7340	0443	Проектування, реставрація та охорона пам'яток архітектури						60 000 000	60 000 000				60 000 000	60 000 000
1917412	7412	0451	Регулювання цін на послуги місцевого автотранспорту	914 100 000				914 100 000							914 100 000
1917413	7413	0451	Інші заходи у сфері автотранспорту						119 366 000	119 366 000				119 366 000	119 366 000
1917421	7421	0453	Утримання та розвиток наземного електротранспорту						5 000 000	5 000 000				5 000 000	5 000 000
1917422	7422	0453	Регулювання цін на послуги місцевого наземного електротранспорту	2 032 344 255				2 032 344 255							2 032 344 255
1917423	7423	0453	Утримання та розвиток метрополітену						341 708 000	341 708 000				341 708 000	341 708 000
1917424	7424	0453	Регулювання цін на послуги метрополітену	3 200 000 000				3 200 000 000							3 200 000 000
1917426	7426	0455	Інші заходи у сфері електротранспорту						9 248 882 300	9 248 882 300				9 248 882 300	9 248 882 300
1917441	7441	0456	Утримання та розвиток мостів/шляхопроводів	374 005 026				374 005 026	717 942 900	717 942 900				717 942 900	1 091 947 926

(грн)

Код Програмної класифікації видатків та кредитування місцевих бюджетів	Код Типової програмної класифікації видатків та кредитування місцевих бюджетів	Код Функціональної класифікації видатків та кредитування бюджету	Найменування головного розпорядника коштів місцевого бюджету / відповідального виконавця, найменування бюджетної програми згідно з Типовою програмною класифікацією видатків та кредитування місцевого бюджету	Загальний фонд					Спеціальний фонд					Разом	
				усього	видатки споживання	з них		видатки розвитку	усього	у тому числі бюджет розвитку	видатки споживання	з них			видатки розвитку
						оплата праці	комунальні послуги та енергоносії					оплата праці	комунальні послуги та енергоносії		
1	2	3	4	5	6	7	8	9	10	11	12	13	14	15	16
1917442	7442	0456	Утримання та розвиток інших об'єктів транспортної інфраструктури	2 955 655 684				2 955 655 684	1 154 300 800	1 154 300 800				1 154 300 800	4 109 956 484
1917461	7461	0456	Утримання та розвиток автомобільних доріг та дорожньої інфраструктури за рахунок коштів місцевого бюджету						422 800 000	422 800 000				422 800 000	422 800 000
1917691	7691	0490	Виконання заходів за рахунок цільових фондів, утворених Верховною Радою Автономної Республіки Крим, органами місцевого самоврядування і місцевими органами виконавчої влади і фондів, утворених Верховною Радою Автономної Республіки Крим, органами місцевого самоврядування і місцевими органами виконавчої влади						152 000 000					152 000 000	152 000 000
2000000			Департамент інформаційно-комунікаційних технологій виконавчого органу Київської міської ради (КМДА)	636 417 686	12 317 256	8 357 603	1 101 150	624 100 430	1 000 000 000	1 000 000 000				1 000 000 000	1 636 417 686
2010000			Департамент інформаційно-комунікаційних технологій виконавчого органу Київської міської ради (КМДА)	636 417 686	12 317 256	8 357 603	1 101 150	624 100 430	1 000 000 000	1 000 000 000				1 000 000 000	1 636 417 686
2010160	0160	0111	Керівництво і управління у сфері інформаційно-комунікаційних технологій у місті Києві	12 317 256	12 317 256	8 357 603	1 101 150								12 317 256
2017520	7520	0460	Реалізація Національної програми інформатизації	624 100 430				624 100 430	1 000 000 000	1 000 000 000				1 000 000 000	1 624 100 430

(грн)

Код Програмної класифікації видатків та кредитування місцевих бюджетів	Код Типової програмної класифікації видатків та кредитування місцевих бюджетів	Код Функціональної класифікації видатків та кредитування бюджету	Найменування головного розпорядника коштів місцевого бюджету / відповідального виконавця, найменування бюджетної програми згідно з Типовою програмною класифікацією видатків та кредитування місцевих бюджетів	Загальний фонд					Спеціальний фонд					Разом	
				усього	видатки споживання	з них		видатки розвитку	усього	у тому числі бюджет розвитку	видатки споживання	з них			видатки розвитку
						оплата праці	комунальні послуги та енергоносії					оплата праці	комунальні послуги та енергоносії		
1	2	3	4	5	6	7	8	9	10	11	12	13	14	15	16
2300000			Департамент суспільних комунікацій виконавчого органу Київської міської ради (КМДА)	274 082 440	274 082 440	13 780 285	1 086 638								274 082 440
2310000			Департамент суспільних комунікацій виконавчого органу Київської міської ради (КМДА)	274 082 440	274 082 440	13 780 285	1 086 638								274 082 440
2310160	0160	0111	Керівництво і управління у сфері суспільних комунікацій у місті Києві	19 607 222	19 607 222	13 780 285	1 086 638								19 607 222
2310180	0180	0133	Інша діяльність у сфері державного управління	30 841 000	30 841 000										30 841 000
2318410	8410	0830	Фінансова підтримка засобів масової інформації	205 265 010	205 265 010										205 265 010
2318420	8420	0830	Інші заходи у сфері засобів масової інформації	18 369 208	18 369 208										18 369 208
2600000			Управління туризму та промоцій виконавчого органу Київської міської ради (КМДА)	25 668 798	14 063 798	3 979 858	342 113	11 605 000							25 668 798
2610000			Управління туризму та промоцій виконавчого органу Київської міської ради (КМДА)	25 668 798	14 063 798	3 979 858	342 113	11 605 000							25 668 798
2610160	0160	0111	Керівництво і управління у сфері туризму та промоцій у місті Києві	7 681 024	7 681 024	3 979 858	342 113								7 681 024
2617622	7622	0470	Реалізація програм і заходів в галузі туризму та курортів	17 987 774	6 382 774			11 605 000							17 987 774
2700000			Департамент економіки та інвестицій виконавчого органу Київської міської ради (КМДА)	110 147 818	104 918 518	53 894 548	1 617 017	5 229 300	1 379 662	1 379 662				1 379 662	111 527 480
2710000			Департамент економіки та інвестицій виконавчого органу Київської міської ради (КМДА)	110 147 818	104 918 518	53 894 548	1 617 017	5 229 300	1 379 662	1 379 662				1 379 662	111 527 480

(грн)

Код Програмної класифікації видатків та кредитування місцевих бюджетів	Код Типової програмної класифікації видатків та кредитування місцевих бюджетів	Код Функціональної класифікації видатків та кредитування бюджету	Найменування топового розпорядника коштів місцевого бюджету / відповідального виконавця, найменування бюджетної програми згідно з Типовою програмною класифікацією видатків та кредитування місцевого бюджету	Загальний фонд					Спеціальний фонд					Разом	
				усього	видатки споживання	з них		видатки розвитку	усього	у тому числі бюджет розвитку	видатки споживання	з них			видатки розвитку
						оплата праці	комунальні послуги та енергоносії					оплата праці	комунальні послуги та енергоносії		
1	2	3	4	5	6	7	8	9	10	11	12	13	14	15	16
2710160	0160	0111	Керівництво і управління у сфері економіки та інвестицій у місті Києві	56 462 446	55 762 446	32 972 478	745 977	700 000	689 500	689 500				689 500	57 151 946
2717693	7693	0490	Інші заходи, пов'язані з економічною діяльністю	53 685 372	49 156 072	20 922 070	871 040	4 529 300	690 162	690 162				690 162	54 375 534
2800000			Департамент захисту довкілля та адаптації до зміни клімату виконавчого органу Київської міської ради (КМДА)	1 751 862 312	87 289 609	12 373 142	763 438	1 664 572 703	567 862 763	491 312 763	4 300 000			563 562 763	2 319 725 075
2810000			Департамент захисту довкілля та адаптації до зміни клімату виконавчого органу Київської міської ради (КМДА)	1 751 862 312	87 289 609	12 373 142	763 438	1 664 572 703	567 862 763	491 312 763	4 300 000			563 562 763	2 319 725 075
2810160	0160	0111	Керівництво і управління у сфері екології та природних ресурсів у місті Києві	19 782 575	19 782 575	12 373 142	507 938								19 782 575
2816030	6030	0620	Організація благоустрою населених пунктів	1 664 572 703				1 664 572 703	350 000 000	350 000 000				350 000 000	2 014 572 703
2817310	7310	0443	Будівництво об'єктів житлово-комунального господарства						135 930 363	135 930 363				135 930 363	135 930 363
2817691	7691	0490	Виконання заходів за рахунок цільових фондів, утворених Верховною Радою Автономної Республіки Крим, органами місцевого самоврядування і місцевими органами виконавчої влади і фондів, утворених Верховною Радою Автономної Республіки Крим, органами місцевого самоврядування і місцевими органами виконавчої влади						59 050 000					59 050 000	59 050 000
2818120	8120	0320	Заходи з організації рятування на водах	54 246 401	54 246 401				5 382 400	5 382 400				5 382 400	59 628 801

(грн)

Код Програмої класифікації видатків та кредитування місцевого бюджетів	Код Типової програмої класифікації видатків та кредитуванн я місцевого бюджетів	Код Функціональ ної класифікації видатків та кредитуванн я бюджету	Найменування головного розпорядника коштів місцевого бюджету / відповідального виконавця, найменування бюджетної програми згідно з Типовою програмою класифікацією видатків та кредитування місцевого бюджету	Загальний фонд					Спеціальний фонд					Разом	
				усього	видатки споживання	з них		видатки розвитку	усього	у тому числі бюджет розвитку	видатки споживання	з них			видатки розвитку
						оплата праці	комунальні послуги та енергоносії					оплата праці	комунальні послуги та енергоносії		
1	2	3	4	5	6	7	8	9	10	11	12	13	14	15	16
2818330	8330	0540	Інша діяльність у сфері екології та охорони природних ресурсів	13 260 633	13 260 633		255 500								13 260 633
2818340	8340	0540	Природоохоронні заходи за рахунок цільових фондів						17 500 000		4 300 000			13 200 000	17 500 000
3000000			Департамент муніципальної безпеки виконавчого органу Київської міської ради (КМДА)	826 001 011	135 976 561	20 420 118	2 233 238	690 024 450	51 417 460	51 022 060	200 000			51 217 460	877 418 471
3010000			Департамент муніципальної безпеки виконавчого органу Київської міської ради (КМДА)	826 001 011	135 976 561	20 420 118	2 233 238	690 024 450	51 417 460	51 022 060	200 000			51 217 460	877 418 471
3010160	0160	0111	Керівництво і управління у сфері цивільного захисту та безпеки у місті Києві	36 505 593	36 505 593	20 420 118	2 233 238		395 400		200 000			195 400	36 900 993
3017693	7693	0490	Інші заходи, пов'язані з економічною діяльністю	690 024 450				690 024 450	31 022 060	31 022 060				31 022 060	721 046 510
3018110	8110	0320	Заходи із запобігання та ліквідації надзвичайних ситуацій та наслідків стихійного лиха	99 470 968	99 470 968				20 000 000	20 000 000				20 000 000	119 470 968
3100000			Департамент комунальної власності м.Києва виконавчого органу Київської міської ради (КМДА)	35 687 999	35 687 999	23 466 755	1 167 300		38 048 330	38 048 330				38 048 330	73 736 329
3110000			Департамент комунальної власності м.Києва виконавчого органу Київської міської ради (КМДА)	35 687 999	35 687 999	23 466 755	1 167 300		38 048 330	38 048 330				38 048 330	73 736 329
3110160	0160	0111	Керівництво і управління у сфері комунальної власності у місті Києві	35 687 999	35 687 999	23 466 755	1 167 300								35 687 999
3117340	7340	0443	Проектування, реставрація та охорона пам'яток архітектури						38 048 330	38 048 330				38 048 330	38 048 330
3200000			Управління з питань реклами виконавчого органу Київської міської ради (КМДА)	32 537 018	14 537 018	10 442 686	421 937	18 000 000	450 000	450 000				450 000	32 987 018

(грн)

Код Програмної класифікації видатків та кредитування місцевих бюджетів	Код Типової програмної класифікації видатків та кредитування місцевих бюджетів	Код Функціональної класифікації видатків та кредитування бюджету	Найменування головного розпорядника коштів місцевого бюджету / відповідального виконавця, найменування бюджетної програми згідно з Типовою програмною класифікацією видатків та кредитування місцевого бюджету	Загальний фонд					Спеціальний фонд					Разом	
				усього	видатки споживання	з них		видатки розвитку	усього	у тому числі бюджет розвитку	видатки споживання	з них			видатки розвитку
						оплата праці	комунальні послуги та енергоносії					оплата праці	комунальні послуги та енергоносії		
1	2	3	4	5	6	7	8	9	10	11	12	13	14	15	16
3210000			Управління з питань реклами виконавчого органу Київської міської ради (КМДА)	32 537 018	14 537 018	10 442 686	421 937	18 000 000	450 000	450 000				450 000	32 987 018
3210160	0160	0111	Керівництво і управління у сфері реклами у місті Києві	14 537 018	14 537 018	10 442 686	421 937		450 000	450 000				450 000	14 987 018
3217693	7693	0490	Інші заходи, пов'язані з економічною діяльністю	18 000 000				18 000 000							18 000 000
3300000			Департамент з питань реєстрації виконавчого органу Київської міської ради (КМДА)	24 123 608	24 123 608	17 326 478	621 675								24 123 608
3310000			Департамент з питань реєстрації виконавчого органу Київської міської ради (КМДА)	24 123 608	24 123 608	17 326 478	621 675								24 123 608
3310160	0160	0111	Керівництво і управління у сфері реєстрації у місті Києві	24 123 608	24 123 608	17 326 478	621 675								24 123 608
3400000			Департамент (Центр) надання адміністративних послуг виконавчого органу Київської міської ради (КМДА)	50 222 914	50 222 914	31 554 214	1 852 763								50 222 914
3410000			Департамент (Центр) надання адміністративних послуг виконавчого органу Київської міської ради (КМДА)	50 222 914	50 222 914	31 554 214	1 852 763								50 222 914
3410160	0160	0111	Керівництво і управління у сфері надання адміністративних послуг у місті Києві	50 222 914	50 222 914	31 554 214	1 852 763								50 222 914
3500000			Департамент промисловості та розвитку підприємництва виконавчого органу Київської міської ради (КМДА)	146 704 343	136 913 998	18 158 184	807 075	9 790 345							146 704 343

(грн)

Код Програмної класифікації видатків та кредитування місцевого бюджетів	Код Типової програмної класифікації видатків та кредитуванн я місцевого бюджетів	Код Функціональ ної класифікації видатків та кредитуванн я бюджету	Найменування головного розпорядника коштів місцевого бюджету / відповідального виконавця, найменування бюджетної програми згідно з Типовою програмною класифікацією видатків та кредитування місцевого бюджету	Загальний фонд					Спеціальний фонд					Разом	
				усього	видатки споживання	з них		видатки розвитку	усього	у тому числі бюджет розвитку	видатки споживання	з них			видатки розвитку
						оплата праці	комунальні послуги та енергоносії					оплата праці	комунальні послуги та енергоносії		
1	2	3	4	5	6	7	8	9	10	11	12	13	14	15	16
3510000			Департамент промисловості та розвитку підприємництва виконавчого органу Київської міської ради (КМДА)	146 704 343	136 913 998	18 158 184	807 075	9 790 345							146 704 343
3510160	0160	0111	Керівництво і управління у сфері промисловості та розвитку підприємництва у місті Києві	26 408 078	26 408 078	18 158 184	807 075								26 408 078
3517610	7610	0411	Сприяння розвитку малого та середнього підприємництва	110 505 920	110 505 920										110 505 920
3517693	7693	0490	Інші заходи, пов'язані з економічною діяльністю	9 790 345				9 790 345							9 790 345
3600000			Департамент земельних ресурсів виконавчого органу Київської міської ради (КМДА)	183 918 039	43 593 039	30 453 167	3 265 313	140 325 000	1 285 000	1 285 000				1 285 000	185 203 039
3610000			Департамент земельних ресурсів виконавчого органу Київської міської ради (КМДА)	183 918 039	43 593 039	30 453 167	3 265 313	140 325 000	1 285 000	1 285 000				1 285 000	185 203 039
3610160	0160	0111	Керівництво і управління у сфері земельних відносин у місті Києві	43 593 039	43 593 039	30 453 167	3 265 313		610 000	610 000				610 000	44 203 039
3617650	7650	0490	Проведення експертної грошової оцінки земельної ділянки чи права на неї						300 000	300 000				300 000	300 000
3617660	7660	0490	Підготовка земельних ділянок несільськогосподарського призначення або прав на них комунальної власності для продажу на земельних торгах та проведення таких торгів						375 000	375 000				375 000	375 000
3617693	7693	0490	Інші заходи, пов'язані з економічною діяльністю	140 325 000				140 325 000							140 325 000
3700000			Департамент фінансів виконавчого органу Київської міської ради (КМДА)	3 061 387 131	948 571 364	38 888 886									3 061 387 131

(грн)

Код Програмої класифікації видатків та кредитування місцевих бюджетів	Код Типової програмої класифікації видатків та кредитування місцевих бюджетів	Код Функціональ ної класифікації видатків та кредитування бюджету	Найменування головного розпорядника коштів місцевого бюджету / відповідального виконавця, найменування бюджетної програми згідно з Типовою програмною класифікацією видатків та кредитування місцевого бюджету	Загальний фонд					Спеціальний фонд					Разом	
				усього	видатки споживання	з них		видатки розвитку	усього	у тому числі бюджет розвитку	видатки споживання	з них			видатки розвитку
						оплата праці	комунальні послуги та енергоносії					оплата праці	комунальні послуги та енергоносії		
1	2	3	4	5	6	7	8	9	10	11	12	13	14	15	16
3710000			Департамент фінансів виконавчого органу Київської міської ради (КМДА)	3 061 387 131	948 571 364	38 888 886									3 061 387 131
3710160	0160	0111	Керівництво і управління у сфері реалізації бюджетної політики у місті Києві	57 105 747	57 105 747	38 888 886									57 105 747
3717693	7693	0490	Інші заходи, пов'язані з економічною діяльністю	218 579 166	218 579 166										218 579 166
3718600	8600	0170	Обслуговування місцевого боргу	672 886 451	672 886 451										672 886 451
3718710	8710	0133	Резервний фонд місцевого бюджету	2 112 815 767											2 112 815 767
3800000			Департамент внутрішнього фінансового контролю та аудиту виконавчого органу Київської міської ради (КМДА)	39 481 497	20 731 378	14 269 727	542 363	18 750 119							39 481 497
3810000			Департамент внутрішнього фінансового контролю та аудиту виконавчого органу Київської міської ради (КМДА)	39 481 497	20 731 378	14 269 727	542 363	18 750 119							39 481 497
3810160	0160	0111	Керівництво і управління у сфері внутрішнього фінансового контролю та аудиту в місті Києві	20 551 378	20 551 378	14 269 727	542 363								20 551 378
3817520	7520	0460	Реалізація Національної програми інформатизації	180 000	180 000										180 000
3817693	7693	0490	Інші заходи, пов'язані з економічною діяльністю	18 750 119				18 750 119							18 750 119
4000000			Голосіївська районна в місті Києві державна адміністрація	1 999 658 199	1 995 637 200	1 238 635 817	206 403 891	4 020 999	435 312 464	357 223 044	78 025 240	5 506 517	3 292 556	357 287 224	2 434 970 663
4010000			Голосіївська районна в місті Києві державна адміністрація	1 999 658 199	1 995 637 200	1 238 635 817	206 403 891	4 020 999	435 312 464	357 223 044	78 025 240	5 506 517	3 292 556	357 287 224	2 434 970 663
4010160	0160	0111	Керівництво і управління Голосіївською районною в місті Києві державною адміністрацією	117 574 414	117 574 414	85 306 374	7 967 614								117 574 414
4011010	1010	0910	Надання дошкільної освіти	621 351 389	621 351 389	353 369 313	83 698 000		94 109 423	27 030 000	67 079 423	44 000	192 700	27 030 000	715 460 812

(грн)

Код Програмної класифікації видатків та кредитування місцевих бюджетів	Код Типової програмної класифікації видатків та кредитування місцевих бюджетів	Код Функціональної класифікації видатків та кредитування бюджету	Найменування головного розпорядника коштів місцевого бюджету / відповідального виконавця, найменування бюджетної програми згідно з Типовою програмною класифікацією видатків та кредитування місцевого бюджету	Загальний фонд					Спеціальний фонд					Разом	
				усього	видатки споживання	з них		видатки розвитку	усього	у тому числі бюджет розвитку	видатки споживання	з них			видатки розвитку
						оплата праці	комунальні послуги та енергоносії					оплата праці	комунальні послуги та енергоносії		
1	2	3	4	5	6	7	8	9	10	11	12	13	14	15	16
4011021	1021	0921	Надання загальної середньої освіти закладами загальної середньої освіти за рахунок коштів місцевого бюджету	427 438 371	427 438 371	224 756 252	90 273 526		25 036 144	22 173 344	2 862 800	150 000	2 089 800	22 173 344	452 474 515
4011022	1022	0922	Надання загальної середньої освіти спеціальними закладами загальної середньої освіти для дітей, які потребують корекції фізичного та/або розумового розвитку, за рахунок коштів місцевого бюджету	67 600 608	67 600 608	31 212 500	11 632 600		5 477 900	4 500 000	977 900		888 300	4 500 000	73 078 508
4011031	1031	0921	Надання загальної середньої освіти закладами загальної середньої освіти за рахунок освітньої субвенції	478 808 994	478 808 994	340 955 480									478 808 994
4011032	1032	0922	Надання загальної середньої освіти спеціальними закладами загальної середньої освіти для дітей, які потребують корекції фізичного та/або розумового розвитку, за рахунок освітньої субвенції	38 442 406	38 442 406	31 510 179									38 442 406
4011070	1070	0960	Надання позашкільної освіти закладами позашкільної освіти, заходи із позашкільної роботи з дітьми	29 102 103	29 102 103	21 126 150	2 132 200		1 018 500	1 000 000	18 500		10 000	1 000 000	30 120 603
4011080	1080	0960	Надання спеціалізованої освіти мистецькими школами	59 838 209	59 838 209	44 377 934	1 503 149		6 108 547		6 100 547	4 842 317	40 400	8 000	65 946 756
4011141	1141	0990	Забезпечення діяльності інших закладів у сфері освіти	35 003 850	35 003 850	25 042 500	882 000								35 003 850
4011142	1142	0990	Інші програми та заходи у сфері освіти	38 010	38 010										38 010

(грн)

Код Програмної класифікації видатків та кредитування місцевих бюджетів	Код Типової програмної класифікації видатків та кредитування місцевих бюджетів	Код Функціональної класифікації видатків та кредитування бюджету	Найменування головного розпорядника коштів місцевого бюджету / відповідального виконавця, найменування бюджетної програми згідно з Типовою програмною класифікацією видатків та кредитування місцевого бюджету	Загальний фонд					Спеціальний фонд					Разом	
				усього	видатки споживання	з них		видатки розвитку	усього	у тому числі бюджет розвитку	видатки споживання	з них			видатки розвитку
						оплата праці	комунальні послуги та енергоносії					оплата праці	комунальні послуги та енергоносії		
1	2	3	4	5	6	7	8	9	10	11	12	13	14	15	16
4011151	1151	0990	Забезпечення діяльності інклюзивно-ресурсних центрів за рахунок коштів місцевого бюджету	8 883 026	8 883 026	6 755 600	319 200								8 883 026
4011152	1152	0990	Забезпечення діяльності інклюзивно-ресурсних центрів за рахунок освітньої субвенції	4 869 700	4 869 700	3 991 500									4 869 700
4011200	1200	0990	Надання освіти за рахунок субвенції з державного бюджету місцевим бюджетам на надання державної підтримки особам з особливими освітніми потребами	2 414 900	2 414 900	1 288 100									2 414 900
4013111	3111	1040	Утримання закладів, що надають соціальні послуги дітям, які опинились у складних життєвих обставинах, підтримка функціонування дитячих будинків сімейного типу та прийомних сімей	327 000	327 000										327 000
4013121	3121	1040	Утримання та забезпечення діяльності центрів соціальних служб	11 161 565	11 161 565	8 868 250	166 500								11 161 565
4013123	3123	1040	Заходи державної політики з питань сім'ї	131 600	131 600										131 600
4013124	3124	1040	Створення та забезпечення діяльності спеціалізованих служб підтримки осіб, які постраждали від домашнього насильства та /або насильства за ознаками статі	940 745	940 745	593 042	91 575								940 745
4013132	3132	1040	Утримання клубів для підлітків за місцем проживання	19 698 841	19 698 841	13 583 000	2 352 377		650 000		650 000	349 300	3 886		20 348 841
4013133	3133	1040	Інші заходи та заклади молодіжної політики	15 000	15 000										15 000
4013210	3210	1050	Організація та проведення громадських робіт	45 000	45 000										45 000

(грн)

Код Програмної класифікації видатків та кредитування місцевих бюджетів	Код Типової програмної класифікації видатків та кредитуванн я місцевих бюджетів	Код Функціональ ної класифікації видатків та кредитуванн я бюджету	Найменування головного розпорядника коштів місцевого бюджету / відповідального виконавця, найменування бюджетної програми згідно з Типовою програмною класифікацією видатків та кредитування місцевого бюджету	Загальний фонд					Спеціальний фонд					Разом	
				усього	видатки споживання	з них		видатки розвитку	усього	у тому числі бюджет розвитку	видатки споживання	з них			видатки розвитку
						оплата праці	комунальні послуги та енергоносії					оплата праці	комунальні послуги та енергоносії		
1	2	3	4	5	6	7	8	9	10	11	12	13	14	15	16
4013242	3242	1090	Інші заходи у сфері соціального захисту і соціального забезпечення	96 100	96 100										96 100
4014030	4030	0824	Забезпечення діяльності бібліотек	31 735 857	31 735 857	22 395 500	2 129 100		78 000		21 820		18 820	56 180	31 813 857
4014060	4060	0828	Забезпечення діяльності палаців і будинків культури, клубів, центрів дозвілля та інших клубних закладів	2 792 654	2 792 654	1 720 782	423 300		74 250		74 250	40 900	9 350		2 866 904
4014081	4081	0829	Забезпечення діяльності інших закладів в галузі культури і мистецтва	3 255 100	3 255 100	2 455 000									3 255 100
4014082	4082	0829	Інші заходи в галузі культури і мистецтва	470 000	470 000										470 000
4015031	5031	0810	Утримання та навчально- тренувальна робота комунальних дитячо- юнацьких спортивних шкіл	32 901 758	32 901 758	19 328 361	2 832 750		240 000		240 000	80 000	39 300		33 141 758
4015061	5061	0810	Забезпечення діяльності місцевих центрів фізичного здоров'я населення "Спорт для всіх" та проведення фізкультурно-масових заходів серед населення регіону	700 000	700 000										700 000
4016011	6011	0610	Експлуатація та технічне обслуговування житлового фонду	4 020 999				4 020 999	36 715 705	36 715 705				36 715 705	40 736 704
4016015	6015	0620	Забезпечення надійної та безперебійної експлуатації ліфтів						19 753 162	19 753 162				19 753 162	19 753 162
4016017	6017	0620	Інша діяльність, пов'язана з експлуатацією об'єктів житлово-комунального господарства						377 833	377 833				377 833	377 833
4016020	6020	0620	Забезпечення функціонування підприємств, установ та організацій, що виробляють, виконують та/або надають житлово- комунальні послуги						28 450 000	28 450 000				28 450 000	28 450 000

(грн)

Код Програмої класифікації видатків та кредитування місцевих бюджетів	Код Типової програмої класифікації видатків та кредитуванн я місцевих бюджетів	Код Функціональ ної класифікації видатків та кредитуванн я бюджету	Найменування головного розпорядника коштів місцевого бюджету / відповідального виконавця, найменування бюджетної програми згідно з Типовою програмою класифікацією видатків та кредитування місцевого бюджету	Загальний фонд					Спеціальний фонд					Разом	
				усього	видатки споживання	з них		видатки розвитку	усього	у тому числі бюджет розвитку	видатки споживання	з них			видатки розвитку
						оплата праці	комунальні послуги та енергоспії					оплата праці	комунальні послуги та енергоспії		
1	2	3	4	5	6	7	8	9	10	11	12	13	14	15	16
4017321	7321	0443	Будівництво освітніх установ та закладів						217 223 000	217 223 000				217 223 000	217 223 000
4100000			Дарницька районна в місті Києві державна адміністрація	3 142 485 384	3 139 300 384	2 084 200 503	309 672 984	3 185 000	393 210 777	257 397 357	134 013 420	15 650 326	5 040 600	259 197 357	3 535 696 161
4110000			Дарницька районна в місті Києві державна адміністрація	3 142 485 384	3 139 300 384	2 084 200 503	309 672 984	3 185 000	393 210 777	257 397 357	134 013 420	15 650 326	5 040 600	259 197 357	3 535 696 161
4110160	0160	0111	Керівництво і управління Дарницькою районною в місті Києві державною адміністрацією	127 231 173	127 231 173	93 473 395	6 526 575								127 231 173
4111010	1010	0910	Надання дошкільної освіти	928 368 381	928 368 381	590 460 990	134 688 609		130 582 200	24 200 000	106 282 200		1 486 400	24 300 000	1 058 950 581
4111021	1021	0921	Надання загальної середньої освіти закладами загальної середньої освіти за рахунок коштів місцевого бюджету	813 927 233	813 927 233	435 850 718	141 927 572		48 264 400	36 100 000	10 664 400	3 600 000	2 683 100	37 600 000	862 191 633
4111022	1022	0922	Надання загальної середньої освіти спеціальними закладами загальної середньої освіти для дітей, які потребують корекції фізичного та/або розумового розвитку, за рахунок коштів місцевого бюджету	60 595 455	60 595 455	32 127 986	10 883 134		1 672 000	700 000	972 000		824 300	700 000	62 267 455
4111031	1031	0921	Надання загальної середньої освіти закладами загальної середньої освіти за рахунок освітньої субвенції	861 628 700	861 628 700	682 197 550									861 628 700
4111032	1032	0922	Надання загальної середньої освіти спеціальними закладами загальної середньої освіти для дітей, які потребують корекції фізичного та/або розумового розвитку, за рахунок освітньої субвенції	27 805 000	27 805 000	22 791 000									27 805 000

(грн)

Код Програмної класифікації видатків та кредитування місцевого бюджетів	Код Типової програмної класифікації видатків та кредитуванн я місцеви бюджетів	Код Функціональ ної класифікації видатків та кредитуванн я бюджету	Найменування головного розпорядника коштів місцевого бюджету / відповідального виконавця, найменування бюджетної програми згідно з Типовою програмною класифікацією видатків та кредитування місцевого бюджету	Загальний фонд					Спеціальний фонд					Разом	
				усього	видатки споживання	з них		видатки розвитку	усього	у тому числі бюджет розвитку	видатки споживання	з них			видатки розвитку
						оплата праці	комунальні послуги та енергоспос					оплата праці	комунальні послуги та енергоспос		
1	2	3	4	5	6	7	8	9	10	11	12	13	14	15	16
4111070	1070	0960	Надання позашкільної освіти закладами позашкільної освіти, заходи із позашкільної роботи з дітьми	77 318 596	77 318 596	56 371 837	4 380 758								77 318 596
4111080	1080	0960	Надання спеціалізованої освіти мистецькими школами	60 634 191	60 634 191	44 050 155	2 356 000		13 334 550	3 200 000	10 134 550	7 683 400	17 200	3 200 000	73 968 741
4111141	1141	0990	Забезпечення діяльності інших закладів у сфері освіти	48 696 504	48 696 504	34 579 225	810 266								48 696 504
4111142	1142	0990	Інші програми та заходи у сфері освіти	90 500	90 500										90 500
4111151	1151	0990	Забезпечення діяльності інклюзивно-ресурсних центрів за рахунок коштів місцевого бюджету	12 567 296	12 567 296	9 443 546	249 460								12 567 296
4111152	1152	0990	Забезпечення діяльності інклюзивно-ресурсних центрів за рахунок освітньої субвенції	2 653 000	2 653 000	2 174 500									2 653 000
4111200	1200	0990	Надання освіти за рахунок субвенції з державного бюджету місцевим бюджетам на надання державної підтримки особам з особливими освітніми потребами	2 216 400	2 216 400	1 182 200									2 216 400
4113105	3105	1010	Надання реабілітаційних послуг особам з інвалідністю та дітям з інвалідністю	16 121 549	16 121 549	10 576 720	1 631 963								16 121 549
4113111	3111	1040	Утримання закладів, що надають соціальні послуги дітям, які опинились у складних життєвих обставинах, підтримка функціонування дитячих будинків сімейного типу та прийомних сімей	120 000	120 000										120 000
4113113	3113	1040	Підтримка та утримання малих групових будинків	5 755 017	5 755 017	3 238 764	289 600		2 460 000	2 460 000				2 460 000	8 215 017

(грн)

Код Програмної класифікації видатків та кредитування місцевих бюджетів	Код Типової програмної класифікації видатків та кредитування місцевих бюджетів	Код Функціональної класифікації видатків та кредитування бюджету	Найменування головного розпорядника коштів місцевого бюджету / відповідального виконавця, найменування бюджетної програми згідно з Типовою програмною класифікацією видатків та кредитування місцевих бюджетів	Загальний фонд					Спеціальний фонд					Разом	
				усього	видатки споживання	з них		видатки розвитку	усього	у тому числі бюджет розвитку	видатки споживання	з них			видатки розвитку
						оплата праці	комунальні послуги та енергоносії					оплата праці	комунальні послуги та енергоносії		
1	2	3	4	5	6	7	8	9	10	11	12	13	14	15	16
4113121	3121	1040	Утримання та забезпечення діяльності центрів соціальних служб	11 344 479	11 344 479	8 439 480	319 040								11 344 479
4113123	3123	1040	Заходи державної політики з питань сім'ї	115 000	115 000										115 000
4113124	3124	1040	Створення та забезпечення діяльності спеціалізованих служб підтримки осіб, які постраждали від домашнього насильства та /або насильства за ознаками статі	3 062 937	3 062 937	2 087 478	208 185								3 062 937
4113132	3132	1040	Утримання клубів для підлітків за місцем проживання	13 863 677	13 863 677	9 271 348	1 506 376		2 300 000		2 100 000	1 434 426		200 000	16 163 677
4113133	3133	1040	Інші заходи та заклади молодіжної політики	145 000	145 000										145 000
4113210	3210	1050	Організація та проведення громадських робіт	78 000	78 000										78 000
4113242	3242	1090	Інші заходи у сфері соціального захисту і соціального забезпечення	200 000	200 000										200 000
4114030	4030	0824	Забезпечення діяльності бібліотек	30 669 875	30 669 875	23 030 594	1 199 500		10 000		10 000				30 679 875
4114060	4060	0828	Забезпечення діяльності палаців і будинків культури, клубів, центрів дозвілля та інших клубних закладів	11 597 961	11 597 961	7 575 600	1 174 121		3 850 270		3 850 270	2 932 500	29 600		15 448 231
4114081	4081	0829	Забезпечення діяльності інших закладів в галузі культури і мистецтва	3 221 687	3 221 687	2 283 700	50 800								3 221 687
4115031	5031	0810	Утримання та навчально-тренувальна робота комунальних дитячо-юнацьких спортивних шкіл	19 047 773	19 047 773	12 993 717	1 471 025								19 047 773

(грн)

Код Програмої класифікації видатків та кредитування місцевих бюджетів	Код Типової програмої класифікації видатків та кредитуванн я місцевих бюджетів	Код Функціональ ної класифікації видатків та кредитуванн я бюджету	Найменування головного розпорядника коштів місцевого бюджету / відповідального виконавця, найменування Бюджетної програми згідно з Типовою програмою класифікацією видатків та кредитування місцевого бюджету	Загальний фонд					Спеціальний фонд					Разом	
				усього	видатки споживання	з них		видатки розвитку	усього	у тому числі бюджет розвитку	видатки споживання	з них			видатки розвитку
						оплата праці	комунальні послуги та енергоносії					оплата праці	комунальні послуги та енергоносії		
1	2	3	4	5	6	7	8	9	10	11	12	13	14	15	16
4115061	5061	0810	Забезпечення діяльності місцевих центрів фізичного здоров'я населення "Спорт для всіх" та проведення фізкультурно-масових заходів серед населення регіону	225 000	225 000										225 000
4116011	6011	0610	Експлуатація та технічне обслуговування житлового фонду	3 185 000				3 185 000	118 500 000	118 500 000				118 500 000	121 685 000
4117321	7321	0443	Будівництво освітніх установ та закладів						72 237 357	72 237 357				72 237 357	72 237 357
4200000			Деснянська районна в місті Києві державна адміністрація	2 727 561 519	2 723 970 814	1 820 189 201	291 785 625	3 590 705	347 063 263	213 851 853	132 031 410	8 230 500	3 371 600	215 031 853	3 074 624 782
4210000			Деснянська районна в місті Києві державна адміністрація	2 727 561 519	2 723 970 814	1 820 189 201	291 785 625	3 590 705	347 063 263	213 851 853	132 031 410	8 230 500	3 371 600	215 031 853	3 074 624 782
4210160	0160	0111	Керівництво і управління Деснянською районною в місті Києві державною адміністрацією	137 820 762	137 820 762	102 961 453	6 546 601								137 820 762
4211010	1010	0910	Надання дошкільної освіти	827 373 402	827 373 402	541 006 600	122 437 456		208 372 886	97 183 786	111 189 100	350 000	1 110 500	97 183 786	1 035 746 288
4211021	1021	0921	Надання загальної середньої освіти закладами загальної середньої освіти за рахунок коштів місцевого бюджету	777 904 274	777 904 274	413 783 495	145 232 590		48 120 600	38 870 000	9 250 600	285 800	1 681 200	38 870 000	826 024 874
4211022	1022	0922	Надання загальної середньої освіти спеціальними закладами загальної середньої освіти для дітей, які потребують корекції фізичного та/або розумового розвитку, за рахунок коштів місцевого бюджету	8 368 967	8 368 967	4 926 700	1 411 010								8 368 967

(грн)

Код Програмої класифікації видатків та кредитування місцевих бюджетів	Код Типової програмої класифікації видатків та кредитуванн я місцевих бюджетів	Код Функціональ ної класифікації видатків та кредитуванн я бюджету	Найменування головного розпорядника коштів місцевого бюджету / відповідального виконавця, найменування бюджетної програми згідно з Типовою програмою класифікацією видатків та кредитування місцевого бюджету	Загальний фонд					Спеціальний фонд					Разом	
				усього	видатки споживання	з них		видатки розвитку	усього	у тому числі бюджет розвитку	видатки споживання	з них			видатки розвитку
						оплата праці	комунальні послуги та енергосії					оплата праці	комунальні послуги та енергосії		
1	2	3	4	5	6	7	8	9	10	11	12	13	14	15	16
4211031	1031	0921	Надання загальної середньої освіти закладами загальної середньої освіти за рахунок освітньої субвенції	686 341 700	686 341 700	547 320 574									686 341 700
4211032	1032	0922	Надання загальної середньої освіти спеціальними закладами загальної середньої освіти для дітей, які потребують корекції фізичного та/або розумового розвитку, за рахунок освітньої субвенції	9 582 860	9 582 860	7 854 800									9 582 860
4211070	1070	0960	Надання позашкільної освіти закладами позашкільної освіти, заходи із позашкільної роботи з дітьми	27 345 960	27 345 960	19 789 800	1 582 500		12 400		12 400		7 300		27 358 360
4211080	1080	0960	Надання спеціалізованої освіти мистецькими школами	68 479 106	68 479 106	53 613 202	2 670 000		4 791 750		4 791 750	3 112 900	199 200		73 270 856
4211141	1141	0990	Забезпечення діяльності інших закладів у сфері освіти	48 116 300	48 116 300	36 511 720	1 709 600		540 000	540 000				540 000	48 656 300
4211142	1142	0990	Інші програми та заходи у сфері освіти	86 880	86 880										86 880
4211151	1151	0990	Забезпечення діяльності інклюзивно-ресурсних центрів за рахунок коштів місцевого бюджету	5 909 831	5 909 831	4 070 960	428 476		557 000	557 000				557 000	6 466 831
4211152	1152	0990	Забезпечення діяльності інклюзивно-ресурсних центрів за рахунок освітньої субвенції	5 427 440	5 427 440	4 448 720									5 427 440
4211200	1200	0990	Надання освіти за рахунок субвенції з державного бюджету місцевим бюджетам на надання державної підтримки особам з особливими освітніми потребами	1 826 700	1 826 700	974 200									1 826 700

(грн)

Код Програмної класифікації видатків та кредитування місцевого бюджетів	Код Типової програмної класифікації видатків та кредитуванн я місцевих бюджетів	Код Функціональ ної класифікації видатків та кредитуванн я бюджету	Найменування головного розпорядника коштів місцевого бюджету / відповідального виконавця, найменування бюджетної програми згідно з Типовою програмною класифікацією видатків та кредитування місцевого бюджету	Загальний фонд					Спеціальний фонд					Разом	
				усього	видатки споживання	з них		видатки розвитку	усього	у тому числі бюджет розвитку	видатки споживання	з них			видатки розвитку
						оплата праці	комунальні послуги та енергосії					оплата праці	комунальні послуги та енергосії		
1	2	3	4	5	6	7	8	9	10	11	12	13	14	15	16
4213105	3105	1010	Надання реабілітаційних послуг особам з інвалідністю та дітям з інвалідністю	21 174 647	21 174 647	15 860 740	564 950		3 815 779	3 815 779				3 815 779	24 990 426
4213111	3111	1040	Утримання закладів, що надають соціальні послуги дітям, які опинились у складних життєвих обставинах, підтримка функціонування дитячих будинків сімейного типу та прийомних сімей	100 000	100 000										100 000
4213121	3121	1040	Утримання та забезпечення діяльності центрів соціальних служб	12 727 873	12 727 873	9 765 767	501 300								12 727 873
4213123	3123	1040	Заходи державної політики з питань сім'ї	370 800	370 800										370 800
4213124	3124	1040	Створення та забезпечення діяльності спеціалізованих служб підтримки осіб, які постраждали від домашнього насильства та /або насильства за ознаками статі	3 787 816	3 787 816	2 810 520	167 200		917 288	917 288				917 288	4 705 104
4213132	3132	1040	Утримання клубів для підлітків за місцем проживання	8 909 772	8 909 772	6 130 086	1 062 226		2 097 460		2 097 460	1 681 800	14 400		11 007 232
4213133	3133	1040	Інші заходи та заклади молодіжної політики	64 220	64 220										64 220
4213210	3210	1050	Організація та проведення громадських робіт	70 400	70 400										70 400
4213242	3242	1090	Інші заходи у сфері соціального захисту і соціального забезпечення	80 000	80 000										80 000
4214030	4030	0824	Забезпечення діяльності бібліотек	20 925 913	20 925 913	14 835 256	1 712 900		15 600		15 600		2 000		20 941 513
4214060	4060	0828	Забезпечення діяльності палаців і будинків культури, клубів, центрів дозвілля та інших клубних закладів	3 829 346	3 829 346	2 348 095	396 465								3 829 346

(грн)

Код Програмної класифікації видатків та кредитування місцевих бюджетів	Код Типової програмної класифікації видатків та кредитуван ня місцевих бюджетів	Код Функціональ ної класифікації видатків та кредитуванн я бюджету	Найменування головного розпорядника коштів місцевого бюджету / відповідального виконавця, найменування бюджетної програми згідно з Типовою програмною класифікацією видатків та кредитування місцевого бюджету	Загальний фонд					Спеціальний фонд					Разом	
				усього	видатки споживання	з них		видатки розвитку	усього	у тому числі бюджет розвитку	видатки споживання	з них			видатки розвитку
						оплата праці	комунальні послуги та енергоносії					оплата праці	комунальні послуги та енергоносії		
1	2	3	4	5	6	7	8	9	10	11	12	13	14	15	16
4214081	4081	0829	Забезпечення діяльності інших закладів в галузі культури і мистецтва	2 186 761	2 186 761	1 531 770									2 186 761
4215031	5031	0810	Утримання та навчально-тренувальна робота комунальних дитячо-юнацьких спортивних шкіл	31 420 039	31 420 039	22 153 565	1 983 788		36 000		36 000				31 456 039
4215041	5041	0810	Утримання та фінансова підтримка спортивних споруд	3 755 607	3 755 607	1 964 432	1 151 800		4 400 000		3 220 000	2 000 000	164 000	1 180 000	8 155 607
4215061	5061	0810	Забезпечення діяльності місцевих центрів фізичного здоров'я населення "Спорт для всіх" та проведення фізкультурно-масових заходів серед населення регіону	9 983 438	9 983 438	5 526 746	2 226 763		1 418 500		1 418 500	800 000	193 000		11 401 938
4216011	6011	0610	Експлуатація та технічне обслуговування житлового фонду	3 590 705				3 590 705	11 242 500	11 242 500				11 242 500	14 833 205
4217321	7321	0443	Будівництво освітніх установ та закладів						60 725 500	60 725 500				60 725 500	60 725 500
4300000			Дніпровська районна в місті Києві державна адміністрація	3 005 133 496	3 002 204 315	2 001 514 352	302 101 661	2 929 181	600 302 570	445 073 870	154 878 700	9 083 904	15 677 881	445 423 870	3 605 436 066
4310000			Дніпровська районна в місті Києві державна адміністрація	3 005 133 496	3 002 204 315	2 001 514 352	302 101 661	2 929 181	600 302 570	445 073 870	154 878 700	9 083 904	15 677 881	445 423 870	3 605 436 066
4310160	0160	0111	Керівництво і управління Дніпровською районною в місті Києві державною адміністрацією	139 953 330	139 953 330	104 250 737	6 967 531		80 000		80 000				140 033 330
4311010	1010	0910	Надання дошкільної освіти	850 195 755	850 195 755	570 589 640	115 209 968		145 971 270	33 487 470	112 483 800		6 921 000	33 487 470	996 167 025
4311021	1021	0921	Надання загальної середньої освіти закладами загальної середньої освіти за рахунок коштів місцевого бюджету	779 241 041	779 241 041	419 450 227	139 535 474		113 090 200	86 770 000	26 320 200	130 700	7 547 600	86 770 000	892 331 241

(грн)

Код Програмної класифікації видатків та кредитування місцевих бюджетів	Код Типової програмної класифікації видатків та кредитуванн я місцевих бюджетів	Код Функціональ ної класифікації видатків та кредитуванн я бюджету	Найменування головного розпорядника коштів місцевого бюджету / відповідального виконавця, найменування бюджетної програми згідно з Типовою програмною класифікацією видатків та кредитування місцевого бюджету	Загальний фонд					Спеціальний фонд					Разом	
				усього	видатки споживання	з них		видатки розвитку	усього	у тому числі бюджет розвитку	видатки споживання	з них			видатки розвитку
						оплата праці	комунальні послуги та енергоносії					оплата праці	комунальні послуги та енергоносії		
1	2	3	4	5	6	7	8	9	10	11	12	13	14	15	16
4311022	1022	0922	Надання загальної середньої освіти спеціальними закладами загальної середньої освіти для дітей, які потребують корекції фізичного та/або розумового розвитку, за рахунок коштів місцевого бюджету	42 537 094	42 537 094	18 306 300	11 237 605		6 025 700	6 000 000	25 700		17 700	6 000 000	48 562 794
4311023	1023	0922	Надання загальної середньої освіти спеціалізованими закладами загальної середньої освіти за рахунок коштів місцевого бюджету	11 289 166	11 289 166	2 882 600	902 946		6 100 000	3 000 000	3 100 000			3 000 000	17 389 166
4311031	1031	0921	Надання загальної середньої освіти закладами загальної середньої освіти за рахунок освітньої субвенції	688 529 000	688 529 000	542 921 000									688 529 000
4311032	1032	0922	Надання загальної середньої освіти спеціальними закладами загальної середньої освіти для дітей, які потребують корекції фізичного та/або розумового розвитку, за рахунок освітньої субвенції	37 676 600	37 676 600	30 882 500									37 676 600
4311033	1033	0922	Надання загальної середньої освіти спеціалізованими закладами загальної середньої освіти за рахунок освітньої субвенції	13 227 500	13 227 500	10 842 200									13 227 500
4311070	1070	0960	Надання позашкільної освіти закладами позашкільної освіти, заходи із позашкільної роботи з дітьми	78 332 486	78 332 486	49 793 850	7 172 991		6 819 700	6 175 000	644 700		593 100	6 175 000	85 152 186

(грн)

Код Програмої класифікації видатків та кредитування місцевих бюджетів	Код Типової програмої класифікації видатків та кредитуванн я місцевих бюджетів	Код Функціональ ної класифікації видатків та кредитуванн я бюджету	Найменування головного розпорядника коштів місцевого бюджету / відповідального виконавця, найменування бюджетної програми згідно з Типовою програмою класифікацією видатків та кредитування місцевого бюджету	Загальний фонд					Спеціальний фонд					Разом	
				усього	видатки споживання	з них		видатки розвитку	усього	у тому числі бюджет розвитку	видатки споживання	з них			видатки розвитку
						оплата праці	комунальні послуги та енергосії					оплата праці	комунальні послуги та енергосії		
1	2	3	4	5	6	7	8	9	10	11	12	13	14	15	16
4311080	1080	0960	Надання спеціалізованої освіти мистецькими школами	126 429 066	126 429 066	93 800 000	4 148 196		13 535 000	5 530 000	8 005 000	6 670 000	187 100	5 530 000	139 964 066
4311141	1141	0990	Забезпечення діяльності інших закладів у сфері освіти	54 770 927	54 770 927	38 817 900	1 522 526								54 770 927
4311142	1142	0990	Інші програми та заходи у сфері освіти	74 210	74 210										74 210
4311151	1151	0990	Забезпечення діяльності інклюзивно-ресурсних центрів за рахунок коштів місцевого бюджету	7 350 214	7 350 214	3 067 700	736 714								7 350 214
4311152	1152	0990	Забезпечення діяльності інклюзивно-ресурсних центрів за рахунок освітньої субвенції	7 374 400	7 374 400	6 044 600									7 374 400
4311200	1200	0990	Надання освіти за рахунок субвенції з державного бюджету місцевим бюджетам на надання державної підтримки особам з особливими освітніми потребами	3 023 700	3 023 700	1 612 800									3 023 700
4313105	3105	1010	Надання реабілітаційних послуг особам з інвалідністю та дітям з інвалідністю	30 328 943	30 328 943	19 340 502	2 579 336		10 500 000	10 500 000				10 500 000	40 828 943
4313111	3111	1040	Утримання закладів, що надають соціальні послуги дітям, які опинились у складних життєвих обставинах, підтримка функціонування дитячих будинків сімейного типу та прийомних сімей	243 652	243 652										243 652
4313121	3121	1040	Утримання та забезпечення діяльності центрів соціальних служб	9 301 013	9 301 013	7 118 402	324 112								9 301 013
4313123	3123	1040	Заходи державної політики з питань сім'ї	450 000	450 000										450 000
4313132	3132	1040	Утримання клубів для підлітків за місцем проживання	23 525 130	23 525 130	15 581 015	3 184 684		2 336 000		2 336 000	1 293 204	193 281		25 861 130

(грн)

Код Програмної класифікації видатків та кредитування місцевих бюджетів	Код Типової програмної класифікації видатків та кредитування місцевих бюджетів	Код Функціональної класифікації видатків та кредитування бюджету	Найменування головного розпорядника коштів місцевого бюджету / відповідального виконавця, найменування бюджетної програми згідно з Типовою програмною класифікацією видатків та кредитування місцевих бюджетів	Загальний фонд					Спеціальний фонд					Разом	
				усього	видатки споживання	з них		видатки розвитку	усього	у тому числі бюджет розвитку	видатки споживання	з них			видатки розвитку
						оплата праці	комунальні послуги та енергоносії					оплата праці	комунальні послуги та енергоносії		
1	2	3	4	5	6	7	8	9	10	11	12	13	14	15	16
4313133	3133	1040	Інші заходи та заклади молодіжної політики	64 000	64 000										64 000
4313210	3210	1050	Організація та проведення громадських робіт	60 000	60 000										60 000
4313241	3241	1090	Забезпечення діяльності інших закладів у сфері соціального захисту і соціального забезпечення	6 428 203	6 428 203	4 009 268	412 644								6 428 203
4313242	3242	1090	Інші заходи у сфері соціального захисту і соціального забезпечення	90 000	90 000										90 000
4314030	4030	0824	Забезпечення діяльності бібліотек	33 618 143	33 618 143	23 880 944	3 163 391		230 000		180 000	90 000	27 000	50 000	33 848 143
4314060	4060	0828	Забезпечення діяльності палаців і будинків культури, клубів, центрів дозвілля та інших клубних закладів	8 478 278	8 478 278	4 090 000	1 590 123		1 900 000		1 600 000	900 000	90 000	300 000	10 378 278
4314081	4081	0829	Забезпечення діяльності інших закладів в галузі культури і мистецтва	3 620 084	3 620 084	2 722 000	69 244								3 620 084
4314082	4082	0829	Інші заходи в галузі культури і мистецтва	366 900	366 900										366 900
4315031	5031	0810	Утримання та навчально-тренувальна робота комунальних дитячо-юнацьких спортивних шкіл	45 505 480	45 505 480	31 510 167	3 344 176		103 300		103 300		101 100		45 608 780
4315061	5061	0810	Забезпечення діяльності місцевих центрів фізичного здоров'я населення "Спорт для всіх" та проведення фізкультурно-масових заходів серед населення регіону	120 000	120 000										120 000
4316011	6011	0610	Експлуатація та технічне обслуговування житлового фонду	2 929 181				2 929 181	3 893 900	3 893 900				3 893 900	6 823 081
4317321	7321	0443	Будівництво освітніх установ та закладів						289 717 500	289 717 500				289 717 500	289 717 500
4400000			Оболонська районна в місті Києві державна адміністрація	2 459 796 566	2 454 105 785	1 618 673 034	233 086 391	5 690 781	356 729 916	246 712 238	110 017 678	6 613 000	325 270	246 712 238	2 816 526 482

(грн)

Код Програмної класифікації видатків та кредитування місцевих бюджетів	Код Типової програмної класифікації видатків та кредитування місцевих бюджетів	Код Функціональної класифікації видатків та кредитування бюджету	Найменування головного розпорядника коштів місцевого бюджету / відповідального виконавця, найменування бюджетної програми згідно з Типовою програмною класифікацією видатків та кредитування місцевого бюджету	Загальний фонд					Спеціальний фонд					Разом	
				усього	видатки споживання	з них		видатки розвитку	усього	у тому числі бюджет розвитку	видатки споживання	з них			видатки розвитку
						оплата праці	комунальні послуги та енергоносії					оплата праці	комунальні послуги та енергоносії		
1	2	3	4	5	6	7	8	9	10	11	12	13	14	15	16
4410000			Оболонська районна в місті Києві державна адміністрація	2 459 796 566	2 454 105 785	1 618 673 034	233 086 391	5 690 781	356 729 916	246 712 238	110 017 678	6 613 000	325 270	246 712 238	2 816 526 482
4410160	0160	0111	Керівництво і управління Оболонською районною в місті Києві державною адміністрацією	122 869 003	122 869 003	92 245 312	5 211 488		25 800		25 800				122 894 803
4411010	1010	0910	Надання дошкільної освіти	635 712 427	635 712 427	406 682 616	87 799 677		125 491 365	27 520 200	97 971 165		15 870	27 520 200	761 203 792
4411021	1021	0921	Надання загальної середньої освіти закладами загальної середньої освіти за рахунок коштів місцевого бюджету	575 519 531	575 519 531	306 174 967	104 673 740		12 776 585	10 000 000	2 776 585		12 370	10 000 000	588 296 116
4411022	1022	0922	Надання загальної середньої освіти спеціальними закладами загальної середньої освіти для дітей, які потребують корекції фізичного та/або розумового розвитку, за рахунок коштів місцевого бюджету	52 137 920	52 137 920	26 403 680	8 010 990								52 137 920
4411025	1025	0922	Надання загальної середньої освіти навчально реабілітаційними центрами для дітей з особливими освітніми потребами, зумовленими складними порушеннями розвитку, за рахунок коштів місцевого бюджету	76 136 986	76 136 986	42 186 200	9 115 180								76 136 986
4411031	1031	0921	Надання загальної середньої освіти закладами загальної середньої освіти за рахунок освітньої субвенції	561 151 918	561 151 918	432 889 851									561 151 918

(грн)

Код Програмної класифікації видатків та кредитування місцевих бюджетів	Код Типової програмної класифікації видатків та кредитування місцевих бюджетів	Код Функціональної класифікації видатків та кредитування бюджету	Найменування головного розпорядника коштів місцевого бюджету / відповідального виконавця, найменування бюджетної програми згідно з Типовою програмною класифікацією видатків та кредитування місцевого бюджету	Загальний фонд					Спеціальний фонд					Разом	
				усього	видатки споживання	з них		видатки розвитку	усього	у тому числі бюджет розвитку	видатки споживання	з них			видатки розвитку
						оплата праці	комунальні послуги та енергоносії					оплата праці	комунальні послуги та енергоносії		
1	2	3	4	5	6	7	8	9	10	11	12	13	14	15	16
4411032	1032	0922	Надання загальної середньої освіти спеціальними закладами загальної середньої освіти для дітей, які потребують корекції фізичного та/або розумового розвитку, за рахунок освітньої субвенції	25 268 396	25 268 396	20 711 800									25 268 396
4411035	1035	0922	Надання загальної середньої освіти навчально-реабілітаційними центрами для дітей з особливими освітніми потребами, зумовленими складними порушеннями розвитку, за рахунок освітньої субвенції	41 121 076	41 121 076	33 705 800									41 121 076
4411070	1070	0960	Надання позашкільної освіти закладами позашкільної освіти, заходи із позашкільної роботи з дітьми	88 327 170	88 327 170	63 282 700	6 265 180		2 590 128	2 500 000	90 128		3 080	2 500 000	90 917 298
4411080	1080	0960	Надання спеціалізованої освіти мистецькими школами	100 359 078	100 359 078	69 496 180	2 782 350		9 630 000	3 000 000	6 630 000	5 013 000	270 000	3 000 000	109 989 078
4411141	1141	0990	Забезпечення діяльності інших закладів у сфері освіти	54 551 420	54 551 420	38 838 900	2 177 060								54 551 420
4411142	1142	0990	Інші програми та заходи у сфері освіти	72 400	72 400										72 400
4411151	1151	0990	Забезпечення діяльності інклюзивно-ресурсних центрів за рахунок коштів місцевого бюджету	6 241 670	6 241 670	4 582 600	89 000								6 241 670
4411152	1152	0990	Забезпечення діяльності інклюзивно-ресурсних центрів за рахунок освітньої субвенції	3 868 010	3 868 010	3 170 500									3 868 010

(грн)

Код Програмної класифікації видатків та кредитування місцевих бюджетів	Код Типової програмної класифікації видатків та кредитуванн я місцевих бюджетів	Код Функціональ ної класифікації видатків та кредитуванн я бюджету	Найменування головного розпорядника коштів місцевого бюджету / відповідального виконавця, найменування бюджетної програми згідно з Типовою програмною класифікацією видатків та кредитування місцевого бюджету	Загальний фонд					Спеціальний фонд					Разом	
				усього	видатки споживання	з них		видатки розвитку	усього	у тому числі бюджет розвитку	видатки споживання	з них			видатки розвитку
						оплата праці	комунальні послуги та енергоносії					оплата праці	комунальні послуги та енергоносії		
1	2	3	4	5	6	7	8	9	10	11	12	13	14	15	16
4411200	1200	0990	Надання освіти за рахунок субвенції з державного бюджету місцевим бюджетам на надання державної підтримки особам з особливими освітніми потребами	1 901 900	1 901 900	1 014 400									1 901 900
4413105	3105	1010	Надання реабілітаційних послуг особам з інвалідністю та дітям з інвалідністю	16 157 343	16 157 343	11 679 450	752 174		1 084 000	1 084 000				1 084 000	17 241 343
4413111	3111	1040	Утримання закладів, що надають соціальні послуги дітям, які опинились у складних життєвих обставинах, підтримка функціонування дитячих будинків сімейного типу та прийомних сімей	60 000	60 000										60 000
4413121	3121	1040	Утримання та забезпечення діяльності центрів соціальних служб	10 729 731	10 729 731	7 992 170	587 701								10 729 731
4413123	3123	1040	Заходи державної політики з питань сім'ї	438 450	438 450										438 450
4413132	3132	1040	Утримання клубів для підлітків за місцем проживання	14 573 079	14 573 079	9 547 637	2 698 988		2 500 000		2 500 000	1 600 000	23 950		17 073 079
4413210	3210	1050	Організація та проведення громадських робіт	51 190	51 190										51 190
4413242	3242	1090	Інші заходи у сфері соціального захисту і соціального забезпечення	100 000	100 000										100 000
4414030	4030	0824	Забезпечення діяльності бібліотек	26 660 993	26 660 993	18 811 069	1 897 425		24 000		24 000				26 684 993
4414081	4081	0829	Забезпечення діяльності інших закладів в галузі культури і мистецтва	3 312 983	3 312 983	2 281 860	99 113								3 312 983
4415031	5031	0810	Утримання та навчально-тренувальна робота комунальних дитячо-юнацьких спортивних шкіл	35 983 111	35 983 111	26 975 342	926 325		24 461 649	24 461 649				24 461 649	60 444 760

(грн)

Код Програмної класифікації видатків та кредитування місцевих бюджетів	Код Типової програмної класифікації видатків та кредитування місцевих бюджетів	Код Функціональної класифікації видатків та кредитування бюджету	Найменування головного розпорядника коштів місцевого бюджету / відповідального виконавця, найменування бюджетної програми згідно з Типовою програмною класифікацією видатків та кредитування місцевого бюджету	Загальний фонд					Спеціальний фонд					Разом	
				усього	видатки споживання	з них		видатки розвитку	усього	у тому числі бюджет розвитку	видатки споживання	з них			видатки розвитку
						оплата праці	комунальні послуги та енергоносії					оплата праці	комунальні послуги та енергоносії		
1	2	3	4	5	6	7	8	9	10	11	12	13	14	15	16
4415061	5061	0810	Забезпечення діяльності місцевих центрів фізичного здоров'я населення "Спорт для всіх" та проведення фізкультурно-масових заходів серед населення регіону	800 000	800 000										800 000
4416011	6011	0610	Експлуатація та технічне обслуговування житлового фонду	5 690 781				5 690 781	85 533 900	85 533 900				85 533 900	91 224 681
4417321	7321	0443	Будівництво освітніх установ та закладів						92 612 489	92 612 489				92 612 489	92 612 489
4500000			Печерська районна в місті Києві державна адміністрація	1 167 095 914	1 165 967 277	763 592 097	112 068 140	1 128 637	227 718 170	183 760 470	43 807 900	5 396 200	1 889 700	183 910 270	1 394 814 084
4510000			Печерська районна в місті Києві державна адміністрація	1 167 095 914	1 165 967 277	763 592 097	112 068 140	1 128 637	227 718 170	183 760 470	43 807 900	5 396 200	1 889 700	183 910 270	1 394 814 084
4510160	0160	0111	Керівництво і управління Печерською районною в місті Києві державною адміністрацією	109 939 502	109 939 502	81 718 564	3 826 800		70 000		70 000				110 009 502
4511010	1010	0910	Надання дошкільної освіти	203 632 283	203 632 283	118 000 000	26 493 900		37 382 000	6 068 000	31 314 000		670 000	6 068 000	241 014 283
4511021	1021	0921	Надання загальної середньої освіти закладами загальної середньої освіти за рахунок коштів місцевого бюджету	354 360 383	354 360 383	190 801 000	72 034 690		42 970 400	37 730 400	5 240 000		1 100 000	37 730 400	397 330 783
4511031	1031	0921	Надання загальної середньої освіти закладами загальної середньої освіти за рахунок освітньої субвенції	270 394 702	270 394 702	206 779 850									270 394 702
4511070	1070	0960	Надання позашкільної освіти закладами позашкільної освіти, заходи із позашкільної роботи з дітьми	25 561 388	25 561 388	17 765 400	1 249 400								25 561 388
4511080	1080	0960	Надання спеціалізованої освіти мистецькими школами	104 431 348	104 431 348	81 663 200	3 143 800		17 508 470	10 336 070	7 053 200	5 396 200	80 200	10 455 270	121 939 818

(грн)

Код Програмної класифікації видатків та кредитування місцевого бюджетів	Код Типової програмної класифікації видатків та кредитуванн я місцевих бюджетів	Код Функціональ ної класифікації видатків та кредитуванн я бюджету	Найменування головного розпорядника коштів місцевого бюджету / відповідального виконавця, найменування бюджетної програми згідно з Типовою програмною класифікацією видатків та кредитування місцевого бюджету	Загальний фонд					Спеціальний фонд					Разом	
				усього	видатки споживання	з них		видатки розвитку	усього	у тому числі бюджет розвитку	видатки споживання	з них			видатки розвитку
						оплата праці	комунальні послуги та енергоносії					оплата праці	комунальні послуги та енергоносії		
1	2	3	4	5	6	7	8	9	10	11	12	13	14	15	16
4511141	1141	0990	Забезпечення діяльності інших закладів у сфері освіти	21 669 400	21 669 400	15 800 000	836 800								21 669 400
4511142	1142	0990	Інші програми та заходи у сфері освіти	9 050	9 050										9 050
4511151	1151	0990	Забезпечення діяльності інклюзивно-ресурсних центрів за рахунок коштів місцевого бюджету	4 058 203	4 058 203	2 687 584	148 700								4 058 203
4511152	1152	0990	Забезпечення діяльності інклюзивно-ресурсних центрів за рахунок освітньої субвенції	1 775 098	1 775 098	1 455 000									1 775 098
4511200	1200	0990	Надання освіти за рахунок субвенції з державного бюджету місцевим бюджетам на надання державної підтримки особам з особливими освітніми потребами	472 000	472 000	251 700									472 000
4513111	3111	1040	Утримання закладів, що надають соціальні послуги дітям, які опинились у складних життєвих обставинах, підтримка функціонування дитячих будинків сімейного типу та прийомних сімей	30 000	30 000										30 000
4513121	3121	1040	Утримання та забезпечення діяльності центрів соціальних служб	7 382 190	7 382 190	5 715 735	147 038								7 382 190
4513132	3132	1040	Утримання клубів для підлітків за місцем проживання	11 008 786	11 008 786	7 823 383	1 112 912								11 008 786
4513242	3242	1090	Інші заходи у сфері соціального захисту і соціального забезпечення	107 600	107 600										107 600
4514030	4030	0824	Забезпечення діяльності бібліотек	28 099 071	28 099 071	19 072 143	2 667 300		161 300		130 700		39 500	30 600	28 260 371
4514081	4081	0829	Забезпечення діяльності інших закладів в галузі культури і мистецтва	2 666 100	2 666 100	2 031 120									2 666 100
4514082	4082	0829	Інші заходи в галузі культури і мистецтва	369 300	369 300										369 300

(грн)

Код Програмної класифікації видатків та кредитування місцевих бюджетів	Код Типової програмної класифікації видатків та кредитуванн я місцевих бюджетів	Код Функціональ ної класифікації видатків та кредитуванн я бюджету	Найменування головного розпорядника коштів місцевого бюджету / відповідального виконавця, найменування бюджетної програми згідно з Типовою програмною класифікацією видатків та кредитування місцевого бюджету	Загальний фонд					Спеціальний фонд					Разом	
				усього	видатки споживання	з них		видатки розвитку	усього	у тому числі бюджет розвитку	видатки споживання	з них			видатки розвитку
						оплата праці	комунальні послуги та енергоносії					оплата праці	комунальні послуги та енергоносії		
1	2	3	4	5	6	7	8	9	10	11	12	13	14	15	16
4515031	5031	0810	Утримання та навчально-тренувальна робота комунальних дитячо-юнацьких спортивних шкіл	19 650 873	19 650 873	12 027 418	406 800								19 650 873
4515061	5061	0810	Забезпечення діяльності місцевих центрів фізичного здоров'я населення "Спорт для всіх" та проведення фізкультурно-масових заходів серед населення регіону	350 000	350 000										350 000
4516011	6011	0610	Експлуатація та технічне обслуговування житлового фонду	1 128 637				1 128 637	25 690 777	25 690 777				25 690 777	26 819 414
4516015	6015	0620	Забезпечення надійної та безперебійної експлуатації ліфтів						11 568 958	11 568 958				11 568 958	11 568 958
4516090	6090	0640	Інша діяльність у сфері житлово-комунального господарства						2 605 765	2 605 765				2 605 765	2 605 765
4517321	7321	0443	Будівництво освітніх установ та закладів						89 760 500	89 760 500				89 760 500	89 760 500
4600000			Подільська районна в місті Києві державна адміністрація	1 871 593 406	1 870 006 894	1 194 031 925	182 313 811	1 586 512	288 218 226	193 905 156	94 258 070	8 929 494	190 500	193 960 156	2 159 811 632
4610000			Подільська районна в місті Києві державна адміністрація	1 871 593 406	1 870 006 894	1 194 031 925	182 313 811	1 586 512	288 218 226	193 905 156	94 258 070	8 929 494	190 500	193 960 156	2 159 811 632
4610160	0160	0111	Керівництво і управління Подільською районною в місті Києві державною адміністрацією	105 276 049	105 276 049	79 285 199	3 906 730								105 276 049
4611010	1010	0910	Надання дошкільної освіти	482 300 226	482 300 226	310 973 713	58 962 867		106 906 607	27 240 000	79 666 607			27 240 000	589 206 833
4611021	1021	0921	Надання загальної середньої освіти закладами загальної середньої освіти за рахунок коштів місцевого бюджету	430 133 046	430 133 046	225 048 302	91 357 413		25 124 170	22 313 000	2 811 170			22 313 000	455 257 216

(грн)

Код Програмної класифікації видатків та кредитування місцевих бюджетів	Код Типової програмної класифікації видатків та кредитуванн я місцевих бюджетів	Код Функціональ ної класифікації видатків та кредитуванн я бюджету	Найменування головного розпорядника коштів місцевого бюджету / відповідального виконавця, найменування бюджетної програми згідно з Типовою програмною класифікацією видатків та кредитування місцевого бюджету	Загальний фонд					Спеціальний фонд					Разом	
				усього	видатки споживання	з них		видатки розвитку	усього	у тому числі бюджет розвитку	видатки споживання	з них			видатки розвитку
						оплата праці	комунальні послуги та енергоносії					оплата праці	комунальні послуги та енергоносії		
1	2	3	4	5	6	7	8	9	10	11	12	13	14	15	16
4611022	1022	0922	Надання загальної середньої освіти спеціальними закладами загальної середньої освіти для дітей, які потребують корекції фізичного та/або розумового розвитку, за рахунок коштів місцевого бюджету	43 970 346	43 970 346	21 813 801	6 805 313		2 900 000	2 900 000				2 900 000	46 870 346
4611025	1025	0922	Надання загальної середньої освіти навчально реабілітаційними центрами для дітей з особливими освітніми потребами, зумовленими складними порушеннями розвитку, за рахунок коштів місцевого бюджету	35 595 546	35 595 546	15 483 650	6 237 635		156 691		156 691				35 752 237
4611026	1026	0921	Надання загальної середньої освіти міжшкільними ресурсними центрами за рахунок коштів місцевого бюджету	4 424 322	4 424 322	2 841 000	533 407								4 424 322
4611031	1031	0921	Надання загальної середньої освіти закладами загальної середньої освіти за рахунок освітньої субвенції	458 549 298	458 549 298	310 374 786									458 549 298
4611032	1032	0922	Надання загальної середньої освіти спеціальними закладами загальної середньої освіти для дітей, які потребують корекції фізичного та/або розумового розвитку, за рахунок освітньої субвенції	27 773 812	27 773 812	22 765 500									27 773 812

(грн)

Код Програмної класифікації видатків та кредитування місцевого бюджетів	Код Типової програмної класифікації видатків та кредитуванн я місцевого бюджетів	Код Функціональ ної класифікації видатків та кредитуванн я бюджету	Найменування головного розпорядника коштів місцевого бюджету / відповідального виконавця, найменування бюджетної програми згідно з Типовою програмною класифікацією видатків та кредитування місцевого бюджету	Загальний фонд					Спеціальний фонд					Разом	
				усього	видатки споживання	з них		видатки розвитку	усього	у тому числі бюджет розвитку	видатки споживання	з них			видатки розвитку
						оплата праці	комунальні послуги та енергоносії					оплата праці	комунальні послуги та енергоносії		
1	2	3	4	5	6	7	8	9	10	11	12	13	14	15	16
4611035	1035	0922	Надання загальної середньої освіти навчально реабілітаційними центрами для дітей з особливими освітніми потребами, зумовленими складними порушеннями розвитку, за рахунок освітньої субвенції	18 187 790	18 187 790	14 908 190									18 187 790
4611070	1070	0960	Надання позашкільної освіти закладами позашкільної освіти, заходи із позашкільної роботи з дітьми	27 534 366	27 534 366	16 124 524	3 481 535		5 073 602	5 000 000	73 602	57 118		5 000 000	32 607 968
4611080	1080	0960	Надання спеціалізованої освіти мистецькими школами	118 594 835	118 594 835	93 344 329	4 031 753		8 705 000		8 650 000	6 772 376	83 700	55 000	127 299 835
4611141	1141	0990	Забезпечення діяльності інших закладів у сфері освіти	26 361 783	26 361 783	18 216 100	350 400								26 361 783
4611142	1142	0990	Інші програми та заходи у сфері освіти	56 310	56 310										56 310
4611151	1151	0990	Забезпечення діяльності інклюзивно-ресурсних центрів за рахунок коштів місцевого бюджету	8 825 606	8 825 606	6 328 550	325 900								8 825 606
4611152	1152	0990	Забезпечення діяльності інклюзивно-ресурсних центрів за рахунок освітньої субвенції	1 534 100	1 534 100	1 257 400									1 534 100
4611200	1200	0990	Надання освіти за рахунок субвенції з державного бюджету місцевим бюджетам на надання державної підтримки особам з особливими освітніми потребами	978 300	978 300	521 800									978 300

(грн)

Код Програмної класифікації видатків та кредитування місцевих бюджетів	Код Типової програмної класифікації видатків та кредитуванн я місцевих бюджетів	Код Функціональ ної класифікації видатків та кредитуванн я бюджету	Найменування головного розпорядника коштів місцевого бюджету / відповідального виконавця, найменування бюджетної програми згідно з Типовою програмною класифікацією видатків та кредитування місцевого бюджету	Загальний фонд					Спеціальний фонд					Разом	
				усього	видатки споживання	з них		видатки розвитку	усього	у тому числі бюджет розвитку	видатки споживання	з них			видатки розвитку
						оплата праці	комунальні послуги та енергоносії					оплата праці	комунальні послуги та енергоносії		
1	2	3	4	5	6	7	8	9	10	11	12	13	14	15	16
4613111	3111	1040	Утримання закладів, що надають соціальні послуги дітям, які опинились у складних життєвих обставинах, підтримка функціонування дитячих будинків сімейного типу та прийомних сімей	137 800	137 800										137 800
4613121	3121	1040	Утримання та забезпечення діяльності центрів соціальних служб	8 022 512	8 022 512	6 282 049	168 345								8 022 512
4613123	3123	1040	Заходи державної політики з питань сім'ї	60 000	60 000										60 000
4613132	3132	1040	Утримання клубів для підлітків за місцем проживання	22 036 882	22 036 882	15 228 680	2 737 013		2 500 000		2 500 000	1 810 000	96 800		24 536 882
4613133	3133	1040	Інші заходи та заклади молодіжної політики	70 000	70 000										70 000
4613210	3210	1050	Організація та проведення громадських робіт	26 900	26 900										26 900
4613242	3242	1090	Інші заходи у сфері соціального захисту і соціального забезпечення	100 000	100 000										100 000
4614030	4030	0824	Забезпечення діяльності бібліотек	25 630 145	25 630 145	17 160 967	2 351 800								25 630 145
4614081	4081	0829	Забезпечення діяльності інших закладів в галузі культури і мистецтва	2 511 189	2 511 189	1 934 008	46 700								2 511 189
4615031	5031	0810	Утримання та навчально-тренувальна робота комунальних дитячо-юнацьких спортивних шкіл	18 535 150	18 535 150	13 369 529	373 466								18 535 150
4615061	5061	0810	Забезпечення діяльності місцевих центрів фізичного здоров'я населення "Спорт для всіх" та проведення фізкультурно-масових заходів серед населення регіону	2 780 581	2 780 581	769 848	643 534		400 000		400 000	290 000	10 000		3 180 581
4616011	6011	0610	Експлуатація та технічне обслуговування житлового фонду	1 586 512				1 586 512	16 092 951	16 092 951				16 092 951	17 679 463

(грн)

Код Програмої класифікації видатків та кредитування місцевих бюджетів	Код Типової програмої класифікації видатків та кредитуванн я місцевих бюджетів	Код Функціональ ної класифікації видатків та кредитуванн я бюджету	Найменування головного розпорядника коштів місцевого бюджету / відповідального виконавця, найменування бюджетної програми згідно з Типовою програмною класифікацією видатків та кредитування місцевого бюджету	Загальний фонд					Спеціальний фонд					Разом	
				усього	видатки споживання	з них		видатки розвитку	усього	у тому числі бюджет розвитку	видатки споживання	з них			видатки розвитку
						оплата праці	комунальні послуги та енергосії					оплата праці	комунальні послуги та енергосії		
1	2	3	4	5	6	7	8	9	10	11	12	13	14	15	16
4616015	6015	0620	Забезпечення надійної та безперебійної експлуатації ліфтів						12 030 349	12 030 349				12 030 349	12 030 349
4617321	7321	0443	Будівництво освітніх установ та закладів						84 087 600	84 087 600				84 087 600	84 087 600
4617323	7323	0443	Будівництво установ та закладів соціальної сфери						24 241 256	24 241 256				24 241 256	24 241 256
4700000			Святошинська районна в місті Києві державна адміністрація	2 778 039 101	2 775 222 414	1 801 072 991	292 554 069	2 816 687	609 023 588	509 529 421	98 935 577	7 317 440	1 378 925	510 088 011	3 387 062 689
4710000			Святошинська районна в місті Києві державна адміністрація	2 778 039 101	2 775 222 414	1 801 072 991	292 554 069	2 816 687	609 023 588	509 529 421	98 935 577	7 317 440	1 378 925	510 088 011	3 387 062 689
4710160	0160	0111	Керівництво і управління Святошинською районною в місті Києві державною адміністрацією	128 668 070	128 668 070	96 403 357	5 057 100								128 668 070
4711010	1010	0910	Надання дошкільної освіти	805 861 138	805 861 138	490 000 000	113 368 400		134 002 600	47 250 000	86 752 600		465 000	47 250 000	939 863 738
4711021	1021	0921	Надання загальної середньої освіти закладами загальної середньої освіти за рахунок коштів місцевого бюджету	690 220 801	690 220 801	375 158 294	133 585 800		70 750 021	68 830 021	1 920 000		700 000	68 830 021	760 970 822
4711022	1022	0922	Надання загальної середньої освіти спеціальними закладами загальної середньої освіти для дітей, які потребують корекції фізичного та/або розумового розвитку, за рахунок коштів місцевого бюджету	55 716 639	55 716 639	27 211 610	12 346 826								55 716 639
4711026	1026	0921	Надання загальної середньої освіти міжшкільними ресурсними центрами за рахунок коштів місцевого бюджету	2 723 321	2 723 321	1 318 050	865 300								2 723 321

(грн)

Код Програмої класифікації видатків та кредитування місцевих бюджетів	Код Типової програмої класифікації видатків та кредитуванн я місцевих бюджетів	Код Функціональ ної класифікації видатків та кредитуванн я бюджету	Найменування головного розпорядника коштів місцевого бюджету / відповідального виконавця, найменування бюджетної програми згідно з Типовою програмою класифікацією видатків та кредитування місцевого бюджету	Загальний фонд					Спеціальний фонд					Разом	
				усього	видатки споживання	з них		видатки розвитку	усього	у тому числі бюджет розвитку	видатки споживання	з них			видатки розвитку
						оплата праці	комунальні послуги та енергоносії					оплата праці	комунальні послуги та енергоносії		
1	2	3	4	5	6	7	8	9	10	11	12	13	14	15	16
4711031	1031	0921	Надання загальної середньої освіти закладами загальної середньої освіти за рахунок освітньої субвенції	654 937 535	654 937 535	503 033 965									654 937 535
4711032	1032	0922	Надання загальної середньої освіти спеціальними закладами загальної середньої освіти для дітей, які потребують корекції фізичного та/або розумового розвитку, за рахунок освітньої субвенції	32 243 136	32 243 136	26 428 800									32 243 136
4711070	1070	0960	Надання позашкільної освіти закладами позашкільної освіти, заходи із позашкільної роботи з дітьми	116 289 440	116 289 440	74 969 130	10 868 100		115 000		115 000		98 000		116 404 440
4711080	1080	0960	Надання спеціалізованої освіти мистецькими школами	98 510 777	98 510 777	78 106 784	2 243 700		6 660 000		6 660 000	5 459 016			105 170 777
4711141	1141	0990	Забезпечення діяльності інших закладів у сфері освіти	43 412 900	43 412 900	32 000 000	1 362 900								43 412 900
4711142	1142	0990	Інші програми та заходи у сфері освіти	90 500	90 500										90 500
4711151	1151	0990	Забезпечення діяльності інклюзивно-ресурсних центрів за рахунок коштів місцевого бюджету	4 425 908	4 425 908	3 000 502	254 300								4 425 908
4711152	1152	0990	Забезпечення діяльності інклюзивно-ресурсних центрів за рахунок освітньої субвенції	2 651 229	2 651 229	2 173 136									2 651 229
4711200	1200	0990	Надання освіти за рахунок субвенції з державного бюджету місцевим бюджетам на надання державної підтримки особам з особливими освітніми потребами	1 833 600	1 833 600	977 900									1 833 600

(грн)

Код Програмної класифікації видатків та кредитування місцевих бюджетів	Код Типової програмної класифікації видатків та кредитуванн я місцевих бюджетів	Код Функціональ ної класифікації видатків та кредитуванн я бюджету	Найменування головного розпорядника коштів місцевого бюджету / відповідального виконавця, найменування бюджетної програми згідно з Типовою програмною класифікацією видатків та кредитування місцевого бюджету	Загальний фонд					Спеціальний фонд					Разом	
				усього	видатки споживання	з них		видатки розвитку	усього	у тому числі бюджет розвитку	видатки споживання	з них			видатки розвитку
						оплата праці	комунальні послуги та енергоносії					оплата праці	комунальні послуги та енергоносії		
1	2	3	4	5	6	7	8	9	10	11	12	13	14	15	16
4713105	3105	1010	Надання реабілітаційних послуг особам з інвалідністю та дітям з інвалідністю	20 848 798	20 848 798	13 740 254	1 551 570								20 848 798
4713111	3111	1040	Утримання закладів, що надають соціальні послуги дітям, які опинились у складних життєвих обставинах, підтримка функціонування дитячих будинків сімейного типу та прийомних сімей	78 000	78 000										78 000
4713121	3121	1040	Утримання та забезпечення діяльності центрів соціальних служб	14 205 052	14 205 052	11 149 570	186 874								14 205 052
4713123	3123	1040	Заходи державної політики з питань сім'ї	90 000	90 000										90 000
4713124	3124	1040	Створення та забезпечення діяльності спеціалізованих служб підтримки осіб, які постраждали від домашнього насильства та /або насильства за ознаками статі	2 994 900	2 994 900	2 102 290	210 405								2 994 900
4713132	3132	1040	Утримання клубів для підлітків за місцем проживання	20 773 821	20 773 821	11 459 564	2 728 013		751 937		751 937	448 104	115 925		21 525 758
4713133	3133	1040	Інші заходи та заклади молодіжної політики	150 000	150 000										150 000
4713210	3210	1050	Організація та проведення громадських робіт	104 400	104 400										104 400
4713242	3242	1090	Інші заходи у сфері соціального захисту і соціального забезпечення	120 268	120 268										120 268
4714030	4030	0824	Забезпечення діяльності бібліотек	23 033 510	23 033 510	16 535 000	2 032 538								23 033 510
4714060	4060	0828	Забезпечення діяльності палаців і будинків культури, клубів, центрів дозвілля та інших клубних закладів	7 391 882	7 391 882	4 459 033	1 486 349		3 244 630		2 686 040	1 410 320		558 590	10 636 512

(грн)

Код Програмної класифікації видатків та кредитування місцевих бюджетів	Код Типової програмної класифікації видатків та кредитуван ня місцевих бюджетів	Код Функціональ ної класифікації видатків та кредитуванн я бюджету	Найменування головного розпорядника коштів місцевого бюджету / відповідального виконавця, найменування бюджетної програми згідно з Типовою програмною класифікацією видатків та кредитування місцевого бюджету	Загальний фонд					Спеціальний фонд					Разом	
				усього	видатки споживання	з них		видатки розвитку	усього	у тому числі бюджет розвитку	видатки споживання	з них			видатки розвитку
						оплата праці	комунальні послуги та енергоносії					оплата праці	комунальні послуги та енергоносії		
1	2	3	4	5	6	7	8	9	10	11	12	13	14	15	16
4714081	4081	0829	Забезпечення діяльності інших закладів в галузі культури і мистецтва	3 747 072	3 747 072	2 845 700	56 588								3 747 072
4714082	4082	0829	Інші заходи в галузі культури і мистецтва	250 000	250 000										250 000
4715031	5031	0810	Утримання та навчально-тренувальна робота комунальних дитячо-юнацьких спортивних шкіл	43 749 717	43 749 717	28 000 052	4 349 306		50 000		50 000				43 799 717
4715061	5061	0810	Забезпечення діяльності місцевих центрів фізичного здоров'я населення "Спорт для всіх" та проведення фізкультурно-масових заходів серед населення регіону	100 000	100 000										100 000
4716011	6011	0610	Експлуатація та технічне обслуговування житлового фонду	2 816 687				2 816 687	17 830 000	17 830 000				17 830 000	20 646 687
4716015	6015	0620	Забезпечення надійної та безперебійної експлуатації ліфтів						2 024 400	2 024 400				2 024 400	2 024 400
4716090	6090	0640	Інша діяльність у сфері житлово-комунального господарства						2 500 000	2 500 000				2 500 000	2 500 000
4717321	7321	0443	Будівництво освітніх установ та закладів						321 095 000	321 095 000				321 095 000	321 095 000
4717323	7323	0443	Будівництво установ та закладів соціальної сфери						50 000 000	50 000 000				50 000 000	50 000 000
4800000			Солом'янська районна в місті Києві державна адміністрація	2 488 474 089	2 483 683 785	1 649 096 315	253 468 862	4 790 304	356 900 161	239 035 013	117 865 148	10 359 505	1 886 205	239 035 013	2 845 374 250
4810000			Солом'янська районна в місті Києві державна адміністрація	2 488 474 089	2 483 683 785	1 649 096 315	253 468 862	4 790 304	356 900 161	239 035 013	117 865 148	10 359 505	1 886 205	239 035 013	2 845 374 250
4810160	0160	0111	Керівництво і управління Солом'янською районною в місті Києві державною адміністрацією	136 986 652	136 986 652	98 396 242	8 478 763								136 986 652
4811010	1010	0910	Надання дошкільної освіти	632 455 990	632 455 990	411 789 804	77 661 598		138 494 365	42 630 000	95 864 365		733 000	42 630 000	770 950 355

(грн)

Код Програмної класифікації видатків та кредитування місцевих бюджетів	Код Типової програмної класифікації видатків та кредитування місцевих бюджетів	Код Функціональної класифікації видатків та кредитування бюджету	Найменування головного розпорядника коштів місцевого бюджету / відповідального виконавця, найменування бюджетної програми згідно з Типовою програмною класифікацією видатків та кредитування місцевого бюджету	Загальний фонд					Спеціальний фонд					Разом	
				усього	видатки споживання	з них		видатки розвитку	усього	у тому числі бюджет розвитку	видатки споживання	з них			видатки розвитку
						оплата праці	комунальні послуги та енергоносії					оплата праці	комунальні послуги та енергоносії		
1	2	3	4	5	6	7	8	9	10	11	12	13	14	15	16
4811021	1021	0921	Надання загальної середньої освіти закладами загальної середньої освіти за рахунок коштів місцевого бюджету	698 294 394	698 294 394	379 679 193	135 925 832		100 960 403	88 610 000	12 350 403	3 880 128	494 702	88 610 000	799 254 797
4811022	1022	0922	Надання загальної середньої освіти спеціальними закладами загальної середньої освіти для дітей, які потребують корекції фізичного та/або розумового розвитку, за рахунок коштів місцевого бюджету	32 457 408	32 457 408	19 603 775	3 918 202		1 823 000	1 500 000	323 000		63 000	1 500 000	34 280 408
4811025	1025	0922	Надання загальної середньої освіти навчально-реабілітаційними центрами для дітей з особливими освітніми потребами, зумовленими складними порушеннями розвитку, за рахунок коштів місцевого бюджету	30 679 927	30 679 927	16 289 138	3 457 143		3 000 000	3 000 000				3 000 000	33 679 927
4811031	1031	0921	Надання загальної середньої освіти закладами загальної середньої освіти за рахунок освітньої субвенції	498 000 313	498 000 313	392 812 866									498 000 313
4811032	1032	0922	Надання загальної середньої освіти спеціальними закладами загальної середньої освіти для дітей, які потребують корекції фізичного та/або розумового розвитку, за рахунок освітньої субвенції	50 668 394	50 668 394	41 531 454									50 668 394

(грн)

Код Програмної класифікації видатків та кредитування місцевих бюджетів	Код Типової програмної класифікації видатків та кредитування місцевих бюджетів	Код Функціональної класифікації видатків та кредитування бюджету	Найменування головного розпорядника коштів місцевого бюджету / відповідального виконавця, найменування бюджетної програми згідно з Типовою програмною класифікацією видатків та кредитування місцевого бюджету	Загальний фонд					Спеціальний фонд					Разом	
				усього	видатки споживання	з них		видатки розвитку	усього	у тому числі бюджет розвитку	видатки споживання	з них			видатки розвитку
						оплата праці	комунальні послуги та енергоносії					оплата праці	комунальні послуги та енергоносії		
1	2	3	4	5	6	7	8	9	10	11	12	13	14	15	16
4811035	1035	0922	Надання загальної середньої освіти навчально-реабілітаційними центрами для дітей з особливими освітніми потребами, зумовленими складними порушеннями розвитку, за рахунок освітньої субвенції	26 254 614	26 254 614	21 520 186									26 254 614
4811070	1070	0960	Надання позашкільної освіти закладами позашкільної освіти, заходи із позашкільної роботи з дітьми	99 656 272	99 656 272	65 989 236	14 156 566		12 351 000	11 000 000	1 351 000		561 000	11 000 000	112 007 272
4811080	1080	0960	Надання спеціалізованої освіти мистецькими школами	114 242 207	114 242 207	88 463 199	2 681 400		7 500 000		7 500 000	6 147 541			121 742 207
4811141	1141	0990	Забезпечення діяльності інших закладів у сфері освіти	48 013 954	48 013 954	35 135 227	913 197								48 013 954
4811142	1142	0990	Інші програми та заходи у сфері освіти	128 710	128 710										128 710
4811151	1151	0990	Забезпечення діяльності інклюзивно-ресурсних центрів за рахунок коштів місцевого бюджету	2 566 505	2 566 505	1 939 348									2 566 505
4811152	1152	0990	Забезпечення діяльності інклюзивно-ресурсних центрів за рахунок освітньої субвенції	2 564 079	2 564 079	2 101 679									2 564 079
4811200	1200	0990	Надання освіти за рахунок субвенції з державного бюджету місцевим бюджетам на надання державної підтримки особам з особливими освітніми потребами	1 074 100	1 074 100	572 900									1 074 100
4813105	3105	1010	Надання реабілітаційних послуг особам з інвалідністю та дітям з інвалідністю	8 569 314	8 569 314	6 323 208	385 000								8 569 314

(грн)

Код Програмої класифікації видатків та кредитування місцевих бюджетів	Код Типової програмої класифікації видатків та кредитуванн я місцевих бюджетів	Код Функціональ ної класифікації видатків та кредитуванн я бюджету	Найменування головного розпорядника коштів місцевого бюджету / відповідального виконавця, найменування бюджетної програми згідно з Типовою програмою класифікацією видатків та кредитування місцевого бюджету	Загальний фонд					Спеціальний фонд					Разом	
				усього	видатки споживання	з них		видатки розвитку	усього	у тому числі бюджет розвитку	видатки споживання	з них			видатки розвитку
						оплата праці	комунальні послуги та енергоносії					оплата праці	комунальні послуги та енергоносії		
1	2	3	4	5	6	7	8	9	10	11	12	13	14	15	16
4813111	3111	1040	Утримання закладів, що надають соціальні послуги дітям, які опинились у складних життєвих обставинах, підтримка функціонування дитячих будинків сімейного типу та прийомних сімей	180 000	180 000										180 000
4813121	3121	1040	Утримання та забезпечення діяльності центрів соціальних служб	11 322 280	11 322 280	8 553 320	324 430								11 322 280
4813124	3124	1040	Створення та забезпечення діяльності спеціалізованих служб підтримки осіб, які постраждали від домашнього насильства та /або насильства за ознаками статі	4 227 236	4 227 236	852 288	180 468								4 227 236
4813132	3132	1040	Утримання клубів для підлітків за місцем проживання	15 794 307	15 794 307	10 557 504	2 027 250		370 000		370 000	277 500	23 500		16 164 307
4813133	3133	1040	Інші заходи та заклади молодіжної політики	43 600	43 600										43 600
4813210	3210	1050	Організація та проведення громадських робіт	30 000	30 000										30 000
4813242	3242	1090	Інші заходи у сфері соціального захисту і соціального забезпечення	50 000	50 000										50 000
4814030	4030	0824	Забезпечення діяльності бібліотек	33 176 566	33 176 566	22 982 028	2 169 700		84 780		84 780	41 175	10 600		33 261 346
4814060	4060	0828	Забезпечення діяльності палаців і будинків культури, клубів, центрів дозвілля та інших клубних закладів	2 894 358	2 894 358	2 085 990	144 300		21 600		21 600	13 161	403		2 915 958
4814081	4081	0829	Забезпечення діяльності інших закладів в галузі культури і мистецтва	3 958 354	3 958 354	2 661 880	119 700								3 958 354
4814082	4082	0829	Інші заходи в галузі культури і мистецтва	200 000	200 000										200 000

(грн)

Код Програмної класифікації видатків та кредитування місцевого бюджету	Код Типової програмної класифікації видатків та кредитуванн я місцевого бюджету	Код Функціональ ної класифікації видатків та кредитуванн я бюджету	Найменування головної розпорядника коштів місцевого бюджету / відповідального виконавця, найменування бюджетної програми згідно з Типовою програмою класифікацією видатків та кредитування місцевого бюджету	Загальний фонд					Спеціальний фонд					Разом	
				усього	видатки споживання	з них		видатки розвитку	усього	у тому числі бюджет розвитку	видатки споживання	з них			видатки розвитку
						оплата праці	комунальні послуги та енергоносії					оплата праці	комунальні послуги та енергоносії		
1	2	3	4	5	6	7	8	9	10	11	12	13	14	15	16
4815031	5031	0810	Утримання та навчально-тренувальна робота комунальних дитячо-юнацьких спортивних шкіл	29 074 251	29 074 251	19 255 850	925 313								29 074 251
4815061	5061	0810	Забезпечення діяльності місцевих центрів фізичного здоров'я населення "Спорт для всіх" та проведення фізкультурно-масових заходів серед населення регіону	120 000	120 000										120 000
4816011	6011	0610	Експлуатація та технічне обслуговування житлового фонду	4 790 304				4 790 304	4 741 300	4 741 300				4 741 300	9 531 604
4816015	6015	0620	Забезпечення надійної та безперебійної експлуатації ліфтів						5 700 000	5 700 000				5 700 000	5 700 000
4817321	7321	0443	Будівництво освітніх установ та закладів						81 853 713	81 853 713				81 853 713	81 853 713
4900000			Шевченківська районна в місті Києві державна адміністрація	2 162 281 601	2 160 962 789	1 317 654 944	199 352 110	1 318 812	473 695 814	350 509 514	123 186 300	11 590 800	2 753 100	350 509 514	2 635 977 415
4910000			Шевченківська районна в місті Києві державна адміністрація	2 162 281 601	2 160 962 789	1 317 654 944	199 352 110	1 318 812	473 695 814	350 509 514	123 186 300	11 590 800	2 753 100	350 509 514	2 635 977 415
4910160	0160	0111	Керівництво і управління Шевченківською районною в місті Києві державною адміністрацією	130 981 468	130 981 468	96 396 357	6 269 956								130 981 468
4911010	1010	0910	Надання дошкільної освіти	514 198 928	514 198 928	325 734 725	63 750 461		125 290 000	25 138 000	100 152 000		1 350 000	25 138 000	639 488 928
4911021	1021	0921	Надання загальної середньої освіти закладами загальної середньої освіти за рахунок коштів місцевого бюджету	441 287 615	441 287 615	230 750 691	95 123 085		35 704 600	25 847 100	9 857 500	3 595 000	1 355 000	25 847 100	476 992 215

(грн)

Код Програмної класифікації видатків та кредитування місцевих бюджетів	Код Типової програмної класифікації видатків та кредитування місцевих бюджетів	Код Функціональної класифікації видатків та кредитування бюджету	Найменування головного розпорядника коштів місцевого бюджету / відповідального виконавця, найменування бюджетної програми згідно з Типовою програмною класифікацією видатків та кредитування місцевих бюджетів	Загальний фонд					Спеціальний фонд					Разом	
				усього	видатки споживання	з них		видатки розвитку	усього	у тому числі бюджет розвитку	видатки споживання	з них			видатки розвитку
						оплата праці	комунальні послуги та енергоносії					оплата праці	комунальні послуги та енергоносії		
1	2	3	4	5	6	7	8	9	10	11	12	13	14	15	16
4911022	1022	0922	Надання загальної середньої освіти спеціальними закладами загальної середньої освіти для дітей, які потребують корекції фізичного та/або розумового розвитку, за рахунок коштів місцевого бюджету	28 797 482	28 797 482	15 599 350	4 381 120								28 797 482
4911023	1023	0922	Надання загальної середньої освіти спеціалізованими закладами загальної середньої освіти за рахунок коштів місцевого бюджету	40 506 132	40 506 132	13 363 900	8 380 810		3 230 200		3 230 200				43 736 332
4911031	1031	0921	Надання загальної середньої освіти закладами загальної середньої освіти за рахунок освітньої субвенції	568 864 100	568 864 100	326 315 666									568 864 100
4911032	1032	0922	Надання загальної середньої освіти спеціальними закладами загальної середньої освіти для дітей, які потребують корекції фізичного та/або розумового розвитку, за рахунок освітньої субвенції	16 774 600	16 774 600	13 749 705									16 774 600
4911033	1033	0922	Надання загальної середньої освіти спеціалізованими закладами загальної середньої освіти за рахунок освітньої субвенції	18 777 200	18 777 200	15 391 172									18 777 200
4911070	1070	0960	Надання позашкільної освіти закладами позашкільної освіти, заходи із позашкільної роботи з дітьми	46 461 219	46 461 219	34 255 000	2 380 023		54 500		54 500		14 500		46 515 719

(грн)

Код Програмної класифікації видатків та кредитування місцевих бюджетів	Код Типової програмної класифікації видатків та кредитування місцевих бюджетів	Код Функціональної класифікації видатків та кредитування бюджету	Найменування головного розпорядника коштів місцевого бюджету / відповідального виконавця, найменування бюджетної програми згідно з Типовою програмною класифікацією видатків та кредитування місцевого бюджету	Загальний фонд					Спеціальний фонд					Разом	
				усього	видатки споживання	з них		видатки розвитку	усього	у тому числі бюджет розвитку	видатки споживання	з них			видатки розвитку
						оплата праці	комунальні послуги та енергоносії					оплата праці	комунальні послуги та енергоносії		
1	2	3	4	5	6	7	8	9	10	11	12	13	14	15	16
4911080	1080	0960	Надання спеціалізованої освіти мистецькими школами	166 643 622	166 643 622	128 032 800	7 883 550		9 842 100		9 842 100	7 995 800	33 600		176 485 722
4911141	1141	0990	Забезпечення діяльності інших закладів у сфері освіти	36 229 101	36 229 101	23 130 300	2 130 196								36 229 101
4911142	1142	0990	Інші програми та заходи у сфері освіти	92 310	92 310										92 310
4911151	1151	0990	Забезпечення діяльності інклюзивно-ресурсних центрів за рахунок коштів місцевого бюджету	6 192 060	6 192 060	4 870 600									6 192 060
4911152	1152	0990	Забезпечення діяльності інклюзивно-ресурсних центрів за рахунок освітньої субвенції	1 351 100	1 351 100	1 107 400									1 351 100
4911200	1200	0990	Надання освіти за рахунок субвенції з державного бюджету місцевим бюджетам на надання державної підтримки особам з особливими освітніми потребами	1 149 400	1 149 400	613 000									1 149 400
4913105	3105	1010	Надання реабілітаційних послуг особам з інвалідністю та дітям з інвалідністю						34 757 114	34 757 114				34 757 114	34 757 114
4913111	3111	1040	Утримання закладів, що надають соціальні послуги дітям, які опинились у складних життєвих обставинах, підтримка функціонування дитячих будинків сімейного типу та прийомних сімей	98 100	98 100				765 000	765 000				765 000	863 100
4913121	3121	1040	Утримання та забезпечення діяльності центрів соціальних служб	10 600 646	10 600 646	8 238 223	242 088		750 000	750 000				750 000	11 350 646
4913123	3123	1040	Заходи державної політики з питань сім'ї	44 000	44 000										44 000

(грн)

Код Програмної класифікації видатків та кредитування місцевих бюджетів	Код Типової програмної класифікації видатків та кредитування місцевих бюджетів	Код Функціональної класифікації видатків та кредитування бюджету	Найменування головного розпорядника коштів місцевого бюджету / відповідального виконавця, найменування бюджетної програми згідно з Типовою програмною класифікацією видатків та кредитування місцевих бюджетів	Загальний фонд					Спеціальний фонд					Разом	
				усього	видатки споживання	з них		видатки розвитку	усього	у тому числі бюджет розвитку	видатки споживання	з них			видатки розвитку
						оплата праці	комунальні послуги та енергоносії					оплата праці	комунальні послуги та енергоносії		
1	2	3	4	5	6	7	8	9	10	11	12	13	14	15	16
4913124	3124	1040	Створення та забезпечення діяльності спеціалізованих служб підтримки осіб, які постраждали від домашнього насильства та /або насильства за ознаками статі	2 536 551	2 536 551	1 893 075	125 000								2 536 551
4913133	3133	1040	Інші заходи та заклади молодіжної політики	178 800	178 800										178 800
4913210	3210	1050	Організація та проведення громадських робіт	26 300	26 300										26 300
4913242	3242	1090	Інші заходи у сфері соціального захисту і соціального забезпечення	100 000	100 000										100 000
4914030	4030	0824	Забезпечення діяльності бібліотек	35 879 297	35 879 297	24 747 200	3 491 937		50 000		50 000				35 929 297
4914040	4040	0824	Забезпечення діяльності музеїв і виставок	1 494 410	1 494 410	1 082 798	56 900								1 494 410
4914081	4081	0829	Забезпечення діяльності інших закладів в галузі культури і мистецтва	7 721 938	7 721 938	5 339 400	119 788								7 721 938
4914082	4082	0829	Інші заходи в галузі культури і мистецтва	300 000	300 000										300 000
4915031	5031	0810	Утримання та навчально-тренувальна робота комунальних дитячо-юнацьких спортивних шкіл	74 460 397	74 460 397	47 043 582	5 017 196								74 460 397
4915041	5041	0810	Утримання та фінансова підтримка спортивних споруд	8 916 013	8 916 013										8 916 013
4915061	5061	0810	Забезпечення діяльності місцевих центрів фізичного здоров'я населення "Спорт для всіх" та проведення фізкультурно-масових заходів серед населення регіону	300 000	300 000										300 000
4916011	6011	0610	Експлуатація та технічне обслуговування житлового фонду	1 318 812				1 318 812	78 014 800	78 014 800				78 014 800	79 333 612
4917321	7321	0443	Будівництво освітніх установ та закладів						185 237 500	185 237 500				185 237 500	185 237 500

(грн)

Код Програмної класифікації видатків та кредитування місцевих бюджетів	Код Типової програмної класифікації видатків та кредитуванн я місцевих бюджетів	Код Функціональ ної класифікації видатків та кредитуванн я бюджету	Найменування головного розпорядника коштів місцевого бюджету / відповідального виконавця, найменування бюджетної програми згідно з Типовою програмною класифікацією видатків та кредитування місцевого бюджету	Загальний фонд					Спеціальний фонд					Разом	
				усього	видатки споживання	з них		видатки розвитку	усього	у тому числі бюджет розвитку	видатки споживання	з них			видатки розвитку
						оплата праці	комунальні послуги та енергоносії					оплата праці	комунальні послуги та енергоносії		
1	2	3	4	5	6	7	8	9	10	11	12	13	14	15	16
X	X	X	УСЬОГО	58 530 272 701	43 296 186 964	18 904 028 035	2 766 229 667	13 121 269 970	23 786 420 462	21 630 120 700	1 914 860 792	382 116 505	61 382 843	21 871 559 670	82 316 693 163

Київський міський голова

Віталій КЛИЧКО

Додаток 4

до рішення Київської міської ради
«Про бюджет міста Києва на 2024 рік»
від _____ № _____

Кредитування бюджету міста Києва на 2024 рік

2600000000
(код бюджету)

(грн)

Код програмної класифікації видатків та кредитування місцевих бюджетів	Код Типової програмної класифікації видатків та кредитування місцевих бюджетів	Код Функціональної класифікації видатків та кредитування бюджету	Найменування головного розпорядника коштів місцевого бюджету / відповідального виконавця, найменування бюджетної програми/підпрограми згідно з Типовою програмною класифікацією видатків та кредитування місцевих бюджетів	Надання кредитів			Повернення кредитів			Кредитування, усього		
				Загальний фонд	Спеціальний фонд		Загальний фонд	Спеціальний фонд		Загальний фонд	Спеціальний фонд	
					усього	у тому числі бюджет розвитку		Разом	усього		у тому числі бюджет розвитку	Разом
1000000			Департамент культури виконавчого органу Київської міської ради (КМДА)	5 000 000		5 000 000	-1 535 216		-1 535 216	3 464 784		3 464 784
1010000			Департамент культури виконавчого органу Київської міської ради (КМДА)	5 000 000		5 000 000	-1 535 216		-1 535 216	3 464 784		3 464 784
1018860	8860		Бюджетні позички суб'єктам господарювання та їх повернення	5 000 000		5 000 000	-1 535 216		-1 535 216	3 464 784		3 464 784
1018861	8861	0490	Надання бюджетних позичок суб'єктам господарювання	5 000 000		5 000 000				5 000 000		5 000 000
1018862	8862	0490	Повернення бюджетних позичок, наданих суб'єктам господарювання				-1 535 216		-1 535 216	-1 535 216		-1 535 216
1200000			Департамент житлово-комунальної інфраструктури виконавчого органу Київської міської ради (КМДА)				-875 230 804		-875 230 804	-875 230 804		-656 975 888
1210000			Департамент житлово-комунальної інфраструктури виконавчого органу Київської міської ради (КМДА)				-875 230 804		-875 230 804	-875 230 804		-656 975 888
12187850	8750		Допомога населенню та суб'єктам господарювання, що постраждали внаслідок надзвичайної ситуації або стихійного лиха, за рахунок коштів резервного фонду місцевого бюджету				-218 254 916		-218 254 916	-218 254 916		438 720 972
1218754	8754	0490	Повернення допомоги суб'єктами господарювання, що постраждали внаслідок надзвичайної ситуації або стихійного лиха, за рахунок коштів резервного фонду місцевого бюджету				-218 254 916		-218 254 916	-218 254 916		-218 254 916
1218860	8860		Бюджетні позички суб'єктам господарювання та їх повернення				-656 975 888		-656 975 888	-656 975 888		-656 975 888
1218862	8862	0490	Повернення бюджетних позичок, наданих суб'єктам господарювання				-656 975 888		-656 975 888	-656 975 888		-656 975 888
1500000			Департамент будівництва та житлового забезпечення виконавчого органу Київської міської ради (КМДА)				-180 000		-180 000	-180 000		-180 000
1510000			Департамент будівництва та житлового забезпечення виконавчого органу Київської міської ради (КМДА)				-180 000		-180 000	-180 000		-180 000
1518820	8820		Пільгові довгострокові кредити молодим сім'ям та одиноким молодим громадянам на будівництво / реконструкцію / придбання житла та їх повернення				-180 000		-180 000	-180 000		-180 000
1518822	8822	1060	Повернення пільгових довгострокових кредитів, наданих молодим сім'ям та одиноким молодим громадянам на будівництво / реконструкцію / придбання житла				-180 000		-180 000	-180 000		-180 000
3700000			Департамент фінансів виконавчого органу Київської міської ради (КМДА)	81 560 407		81 560 407				81 560 407		81 560 407
3710000			Департамент фінансів виконавчого органу Київської міської ради (КМДА)	81 560 407		81 560 407				81 560 407		81 560 407
3718880	8880		Виконання гарантійних зобов'язань за позичальників, що отримали кредити під місцеві гарантії	81 560 407		81 560 407				81 560 407		81 560 407
3718881	8881	0490	Надання коштів для забезпечення гарантійних зобов'язань за позичальників, що отримали кредити під місцеві гарантії	81 560 407		81 560 407				81 560 407		81 560 407
			Всього	86 560 407		86 560 407	-876 766 020		-876 946 020	-790 205 613	-180 000	-572 130 697

Додаток 5
до рішення Київської
міської ради «Про бюджет
міста Києва на 2024 рік»

від _____ № _____

Міжбюджетні трансферти бюджету міста Києва на 2024 рік

2600000000
(код бюджету)

1. Показники міжбюджетних трансфертів з інших бюджетів

(грн)

Код Класифікації доходу бюджету/ Код бюджету	Найменування трансферту/ Найменування бюджету – надавача міжбюджетного трансферту	Усього
I. Трансферти до загального фонду бюджету		
41021000	Додаткова дотація з державного бюджету місцевим бюджетам на компенсацію втрат доходів місцевих бюджетів внаслідок наданих державою податкових пільг зі сплати земельного податку суб'єктам космічної діяльності та літакобудування	74 938 000
9900000000	Державний бюджет України	74 938 000
41033000	Субвенція з державного бюджету місцевим бюджетам на здійснення підтримки окремих закладів та заходів у системі охорони здоров'я	80 513 400
9900000000	Державний бюджет України	80 513 400
41033900	Освітня субвенція з державного бюджету місцевим бюджетам	6 352 427 700
9900000000	Державний бюджет України	6 352 427 700
41034400	Субвенція з державного бюджету місцевим бюджетам на проектні, будівельно-ремонтні роботи, придбання житла та приміщень для розвитку сімейних та інших форм виховання, наближених до сімейних, підтримку малих групових будинків та забезпечення житлом дітей-сиріт, дітей, позбавлених батьківського піклування, осіб з їх числа	1 830 600
9900000000	Державний бюджет України	1 830 600
41035400	Субвенція з державного бюджету місцевим бюджетам на надання державної підтримки особам з особливими освітніми	16 891 000
9900000000	Державний бюджет України	16 891 000
X	УСЬОГО за розділом I, у тому числі:	6 526 600 700
X	загальний фонд	6 526 600 700

2. Показники міжбюджетних трансфертів іншим бюджетам

(грн)

Код Програмної класифікації видатків та	Код типової програмної класифікації	Найменування трансферту/ Найменування бюджету – отримувача міжбюджетного трансферту	Усього
1	2	3	4
I. Трансферти до загального фонду бюджету			
0119150	9150	Інші дотації з місцевого бюджету	5 000 000
1055000000		Бюджет Козинської селищної ради	5 000 000
0119150	9150	Інші дотації з місцевого бюджету	5 000 000
1056700000		Бюджет Феодосіївської сільської територіальної громади	5 000 000
X	X	УСЬОГО за розділом I, у тому числі:	10 000 000
X	X	загальний фонд	10 000 000

Київський міський голова

Віталій КЛИЧКО

2600000000

(код бюджету)

Обсяги капітальних вкладень бюджету в розрізі інвестиційних проєктів у 2024 році

Код Програмної класифікації видатків та кредитування місцевого бюджету	Код Типової програмної класифікації видатків та кредитування місцевого бюджету	Код Функціональної класифікації видатків та кредитування бюджету	Найменування головного розпорядника коштів місцевого бюджету / відповідального виконавця, найменування бюджетної програми/підпрограми згідно з Типовою програмною класифікацією видатків та кредитування місцевого бюджету	Найменування інвестиційного проєкту	Загальний період реалізації проєкту (рік початку і завершення)	Загальна вартість проєкту, гривень	Обсяг капітальних вкладень місцевого бюджету всього, гривень	Обсяг капітальних вкладень місцевого бюджету у 2024 році, гривень	Очікуваний рівень готовності проєкту на кінець 2024 року, %
1	2	3	4	5	6	7	8	9	10
ВСЬОГО							5 907 220 152,0		
1900000			19 ДЕПАРТАМЕНТ ТРАНСПОРТНОЇ ІНФРАСТРУКТУРИ				1 488 308 000,0		
1910000			19 ДЕПАРТАМЕНТ ТРАНСПОРТНОЇ ІНФРАСТРУКТУРИ				1 488 308 000,0		
1917340	7340	0443	Проектування, реставрація та охорона пам'яток архітектури	РЕСТАВРАЦІЯ З ПРИСТОСУВАННЯМ ДО УМОВ СУЧАСНОГО ВИКОРИСТАННЯ СПОРУДИ КИЇВСЬКОГО ФУНІКУЛЕРА (МИХАЙЛІВСЬКОГО МЕХАНІЧНОГО ПІДЙОМУ) НА ВУЛ. ПЕТРА САГАЙДАЧНОГО, 3 У ПОДІЛЬСЬКОМУ РАЙОНІ МІСТА КИЄВА	10.2017 12.2026	363 229 400,0	7 286 600,0	15 000 000,0	6,1
1917421	7421	0453	Утримання та розвиток наземного електротранспорту	КОМПЛЕКСНА РЕКОНСТРУКЦІЯ ТРАМВАЙНОЇ ЛІНІЇ ТА ЗУПИНКИ "КОНТРАКТОВА ПЛОЩА" В МЕЖАХ КОНТРАКТОВОЇ ПЛОЩІ, ВУЛ. КОСТЯНТИНІВСЬКОЇ, ВУЛ. МЕЖИГІРСЬКОЇ, ВУЛ. ВЕРХНІЙ ВАЛ ТА ПІДЗЕМНОГО ПІШОХІДНОГО ПЕРЕХОДУ НА ВУЛ. СПАСЬКІЙ У ПОДІЛЬСЬКОМУ РАЙОНІ МІСТА КИЄВА"	12.2016 12.2026	286 835 000,0	6 328 523,0	5 000 000,0	3,9
1917441	7441	0456	Утримання та розвиток мостів/шляхопроводів	РЕКОНСТРУКЦІЯ ШЛЯХОПРОВОДУ В СКЛАДІ ТРАНСПОРТНОЇ РОЗВ'ЯЗКИ НА ПЕРЕТИНІ ВУЛ. ДЕГТЯРІВСЬКОЇ ТА ВУЛ. ОЛЕКСАНДРА ДОВЖЕНКА	09.2020 12.2025	1 272 120 232,0	365 726 500,0	360 800 000,0	57,1

Код Програмної класифікації видатків та кредитування місцевого бюджету	Код Типової програмної класифікації видатків та кредитування місцевого бюджету	Код Функціональної класифікації видатків та кредитування бюджету	Найменування головного розпорядника коштів місцевого бюджету / відповідального виконавця, найменування бюджетної програми/підпрограми згідно з Типовою програмною класифікацією видатків та кредитування місцевого бюджету	Найменування інвестиційного проєкту	Загальний період реалізації проєкту (рік початку і завершення)	Загальна вартість проєкту, гривень	Обсяг капітальних вкладень місцевого бюджету всього, гривень	Обсяг капітальних вкладень місцевого бюджету у 2024 році, гривень	Очікуваний рівень готовності проєкту на кінець 2024 року, %
1	2	3	4	5	6	7	8	9	10
1917441	7441	0456	Утримання та розвиток мостів/шляхопроводів	РЕКОНСТРУКЦІЯ ШЛЯХОПРОВОДУ НА ПЕРЕТИНІ ВУЛ. БУДІВЕЛЬНИКІВ З БРОВАРСЬКИМ ПРОСПЕКТОМ І СВЯТОШИНО-БРОВАРСЬКОЮ ЛІНІЄЮ МЕТРОПОЛІТЕНУ БІЛЯ СТАНЦІЇ МЕТРО "ДАРНИЦЯ"	03.2021 12.2026	280 207 200,0	2 022 600,0	15 000 000,0	6,1
1917461	7461	0456	Утримання та розвиток автомобільних доріг та дорожньої інфраструктури за рахунок коштів місцевого бюджету	РЕКОНСТРУКЦІЯ ТРАНСПОРТНОЇ РОЗВ'ЯЗКИ НА ПЕРЕТИНІ ВУЛ. БОГАТИРСЬКОЇ З ВУЛ. ПОЛЯРНОЮ В ОБОЛОНСЬКОМУ РАЙОНІ	04.2020 12.2025	1 981 272 200,0	558 106 700,0	350 800 000,0	45,9
1917441	7441	0456	Утримання та розвиток мостів/шляхопроводів	БУДІВНИЦТВО ПОДІЛЬСЬКОГО МОСТОВОГО ПЕРЕХОДУ ЧЕРЕЗ Р. ДНІПРО У М. КИЄВІ	06.2004 12.2026	19 921 572 998,0	16 691 534 880,0	298 000 000,0	87,0
1917461	7461	0456	Утримання та розвиток автомобільних доріг та дорожньої інфраструктури за рахунок коштів місцевого бюджету	БУДІВНИЦТВО ВЕЛИКОЇ ОКРУЖНОЇ ДОРОГИ НА ДІЛЯНЦІ ВІД ПРОСП. МАРШАЛА РОКОССОВСЬКОГО ДО ВУЛ. БОГАТИРСЬКОЇ З БУДІВНИЦТВОМ ТРАНСПОРТНОЇ РОЗВ'ЯЗКИ В РІЗНИХ РІВНЯХ	07.2013 12.2025	1 296 443 300,0	1 033 209 700,0	25 000 000,0	89,4
1917423	7423	0453	Утримання та розвиток метрополітену	БУДІВНИЦТВО ДІЛЬНИЦІ СИРЕЦЬКО-ПЕЧЕРСЬКОЇ ЛІНІЇ МЕТРОПОЛІТЕНУ ВІД СТАНЦІЇ "СИРЕЦЬ" НА ЖИТЛОВИЙ МАСИВ ВІНОГРАДАР З ЕЛЕКТРОДЕПО У ПОДІЛЬСЬКОМУ РАЙОНІ	10.2018 12.2028	11 186 617 638,0	4 147 388 500,0	328 208 000,0	4,6
1917423	7423	0453	Утримання та розвиток метрополітену	РЕКОНСТРУКЦІЯ СИСТЕМИ АВТОМАТИЧНОЇ ПОЖЕЖНОЇ СИГНАЛІЗАЦІЇ НА ОБ'ЄКТАХ МЕТРОПОЛІТЕНУ З ОСНАЩЕННЯМ СИСТЕМАМИ ПРОТИПОЖЕЖНОГО ЗАХИСТУ ЕСКАЛАТОРНИХ КОМПЛЕКСІВ СТАНЦІЙ	01.2012 12.2026	117 155 420,0	20 521 580,0	13 500 000,0	29,4
1917461	7461	0456	Утримання та розвиток автомобільних доріг та дорожньої інфраструктури за рахунок коштів місцевого бюджету	БУДІВНИЦТВО СВІТЛОФОРНОГО ОБ'ЄКТУ ПО ВУЛ. ЄЛИЗАВЕТИ ЧАВДАР - ВУЛ. ГРИГОРІЯ ВАЩЕНКА У ДАРНИЦЬКОМУ РАЙОНІ М. КИЄВА	06.2022 12.2024	6 000 000,0		6 000 000,0	100,0

Код Програмної класифікації видатків та кредитування місцевого бюджету	Код Типової програмної класифікації видатків та кредитування місцевого бюджету	Код Функціональної класифікації видатків та кредитування бюджету	Найменування головного розпорядника коштів місцевого бюджету / відповідального виконавця, найменування бюджетної програми/підпрограми згідно з Типовою програмною класифікацією видатків та кредитування місцевого бюджету	Найменування інвестиційного проекту	Загальний період реалізації проекту (рік початку і завершення)	Загальна вартість проекту, гривень	Обсяг капітальних вкладень місцевого бюджету всього, гривень	Обсяг капітальних вкладень місцевого бюджету у 2024 році, гривень	Очікуваний рівень готовності проекту на кінець 2024 року, %
1	2	3	4	5	6	7	8	9	10
1917461	7461	0456	Утримання та розвиток автомобільних доріг та дорожньої інфраструктури за рахунок коштів місцевого бюджету	БУДІВНИЦТВО СВІТЛОФОРНОГО ОБ'ЄКТУ ПО ВУЛ. АРХІТЕКТОРА ВЕРБИЦЬКОГО, 10 У ДАРНИЦЬКОМУ РАЙОНІ М. КИЄВА	06.2022 12.2024	5 874 500,0	374 500,0	5 500 000,0	100,0
1917461	7461	0456	Утримання та розвиток автомобільних доріг та дорожньої інфраструктури за рахунок коштів місцевого бюджету	БУДІВНИЦТВО СВІТЛОФОРНОГО ОБ'ЄКТУ ПО ВУЛ. МИЛОСЛАВСЬКА - ВУЛ. ОНОРЕ ДЕ БАЛЬЗАКА У ДЕСНЯНСЬКОМУ РАЙОНІ М. КИЄВА	08.2023 12.2024	10 151 000,0	151 000,0	10 000 000,0	100,0
1917461	7461	0456	Утримання та розвиток автомобільних доріг та дорожньої інфраструктури за рахунок коштів місцевого бюджету	БУДІВНИЦТВО СВІТЛОФОРНОГО ОБ'ЄКТУ ПО ВУЛ. МИЛОСЛАВСЬКА, 12 У ДЕСНЯНСЬКОМУ РАЙОНІ М. КИЄВА	06.2022 12.2024	4 000 000,0		4 000 000,0	100,0
1917461	7461	0456	Утримання та розвиток автомобільних доріг та дорожньої інфраструктури за рахунок коштів місцевого бюджету	БУДІВНИЦТВО СВІТЛОФОРНОГО ОБ'ЄКТУ ПО ВУЛ. ЮРІЯ ІЛЛЕНКА (ВУЛ. МЕЛЬНИКОВА), 5 У ШЕВЧЕНКОВСЬКОМУ РАЙОНІ М. КИЄВА	06.2022 12.2024	3 000 000,0		3 000 000,0	100,0
1917461	7461	0456	Утримання та розвиток автомобільних доріг та дорожньої інфраструктури за рахунок коштів місцевого бюджету	БУДІВНИЦТВО СВІТЛОФОРНОГО ОБ'ЄКТУ ПО ПРОСП. ЛІСОВИЙ, 13 У ДЕСНЯНСЬКОМУ РАЙОНІ М. КИЄВА	06.2022 12.2024	4 500 000,0		4 500 000,0	100,0
1917461	7461	0456	Утримання та розвиток автомобільних доріг та дорожньої інфраструктури за рахунок коштів місцевого бюджету	БУДІВНИЦТВО СВІТЛОФОРНОГО ОБ'ЄКТУ ПО ПРОСП. ПОВІТРОФЛОТСЬКИЙ - ВУЛ. СТАДІОННА У СОЛОМ'ЯНСЬКОМУ РАЙОНІ М. КИЄВА	11.2016 12.2024	6 093 200,0	93 200,0	6 000 000,0	100,0
1917461	7461	0456	Утримання та розвиток автомобільних доріг та дорожньої інфраструктури за рахунок коштів місцевого бюджету	РЕКОНСТРУКЦІЯ СВІТЛОФОРНОГО ОБ'ЄКТУ ПО ВУЛ.МИХАЙЛА МАКСИМОВИЧА-ВУЛ.АКАДЕМІКА ВІЛЬЯМСА-ВУЛ.СЕРГІЯ КОЛОСА У ГОЛОСІВСЬКОМУ РАЙОНІ М. КИЄВА	06.2023 12.2024	2 364 700,0	364 700,0	2 000 000,0	100,0
1917461	7461	0456	Утримання та розвиток автомобільних доріг та дорожньої інфраструктури за рахунок коштів місцевого бюджету	РЕКОНСТРУКЦІЯ СВІТЛОФОРНОГО ОБ'ЄКТУ ПО ПРОСП. ПРАВДИ, 62 У ПОДІЛЬСЬКОМУ РАЙОНІ М. КИЄВА	06.2023 12.2024	6 373 200,0	373 200,0	6 000 000,0	100,0

Код Програмної класифікації видатків та кредитування місцевого бюджету	Код Типової програмної класифікації видатків та кредитування місцевого бюджету	Код Функціональної класифікації видатків та кредитування бюджету	Найменування головного розпорядника коштів місцевого бюджету / відповідального виконавця, найменування бюджетної програми/підпрограми згідно з Типовою програмною класифікацією видатків та кредитування місцевого бюджету	Найменування інвестиційного проєкту	Загальний період реалізації проєкту (рік початку і завершення)	Загальна вартість проєкту, гривень	Обсяг капітальних вкладень місцевого бюджету всього, гривень	Обсяг капітальних вкладень місцевого бюджету у 2024 році, гривень	Очікуваний рівень готовності проєкту на кінець 2024 року, %
1	2	3	4	5	6	7	8	9	10
1917691	7691	0490	Виконання заходів за рахунок цільових фондів, утворених Верховною Радою Автономної Республіки Крим, органами місцевого самоврядування і місцевими органами виконавчої влади і фондів, утворених Верховною Радою Автономної Республіки Крим, органами місцевого самоврядування і місцевими органами виконавчої влади	БУДІВНИЦТВО СВІТЛОФОРНОГО ОБ'ЄКТУ ПО ВУЛ. ПРОТАСІВ ЯР - ПРОВ. ДОКУЧАЄВСЬКИЙ У СОЛОМ'ЯНСЬКОМУ РАЙОНІ М. КИЄВА	05.2021 12.2024	3 919 400,0	119 400,0	3 800 000,0	100,0
1917691	7691	0490	Виконання заходів за рахунок цільових фондів, утворених Верховною Радою Автономної Республіки Крим, органами місцевого самоврядування і місцевими органами виконавчої влади і фондів, утворених Верховною Радою Автономної Республіки Крим, органами місцевого самоврядування і місцевими органами виконавчої влади	БУДІВНИЦТВО СВІТЛОФОРНОГО ОБ'ЄКТУ ПО БУЛЬВ. ВАЦЛАВА ГАВЕЛА, 40-А У СОЛОМ'ЯНСЬКОМУ РАЙОНІ М. КИЄВА	09.2023 12.2025	4 982 300,0	90 000,0	392 300,0	9,7
1917691	7691	0490	Виконання заходів за рахунок цільових фондів, утворених Верховною Радою Автономної Республіки Крим, органами місцевого самоврядування і місцевими органами виконавчої влади і фондів, утворених Верховною Радою Автономної Республіки Крим, органами місцевого самоврядування і місцевими органами виконавчої влади	БУДІВНИЦТВО СВІТЛОФОРНОГО ОБ'ЄКТУ ПО ВУЛ. ЄВГЕНА ХАРЧЕНКА - ВУЛ. ДРУЖБИ У ДАРНИЦЬКОМУ РАЙОНІ М. КИЄВА	07.2020 12.2025	15 485 600,0	345 800,0	398 100,0	4,8

Код Програмної класифікації видатків та кредитування місцевого бюджету	Код Типової програмної класифікації видатків та кредитування місцевого бюджету	Код Функціональної класифікації видатків та кредитування бюджету	Найменування головного розпорядника коштів місцевого бюджету / відповідального виконавця, найменування бюджетної програми/підпрограми згідно з Типовою програмною класифікацією видатків та кредитування місцевого бюджету	Найменування інвестиційного проекту	Загальний період реалізації проекту (рік початку і завершення)	Загальна вартість проекту, гривень	Обсяг капітальних вкладень місцевого бюджету всього, гривень	Обсяг капітальних вкладень місцевого бюджету у 2024 році, гривень	Очікуваний рівень готовності проекту на кінець 2024 року, %
1	2	3	4	5	6	7	8	9	10
1917691	7691	0490	Виконання заходів за рахунок цільових фондів, утворених Верховною Радою Автономної Республіки Крим, органами місцевого самоврядування і місцевими органами виконавчої влади і фондів, утворених Верховною Радою Автономної Республіки Крим, органами місцевого самоврядування і місцевими органами виконавчої влади	БУДІВНИЦТВО СВІТЛОФОРНОГО ОБ'ЄКТУ ПО ВУЛ. ГЕРОІВ КОСМОСУ, 8, 11 У СВЯТОШИНЬСЬКОМУ РАЙОНІ М. КИЄВА	05.2021 12.2024	9 180 400,0	179 400,0	9 001 000,0	100,0
1917691	7691	0490	Виконання заходів за рахунок цільових фондів, утворених Верховною Радою Автономної Республіки Крим, органами місцевого самоврядування і місцевими органами виконавчої влади і фондів, утворених Верховною Радою Автономної Республіки Крим, органами місцевого самоврядування і місцевими органами виконавчої влади	БУДІВНИЦТВО СВІТЛОФОРНОГО ОБ'ЄКТУ ПО ВУЛ. КРАКІВСЬКА - ВУЛ. БАЖОВА У ДНІПРОВСЬКОМУ РАЙОНІ М. КИЄВА	09.2023 12.2025	6 445 200,0	122 800,0	322 400,0	6,9
1917691	7691	0490	Виконання заходів за рахунок цільових фондів, утворених Верховною Радою Автономної Республіки Крим, органами місцевого самоврядування і місцевими органами виконавчої влади і фондів, утворених Верховною Радою Автономної Республіки Крим, органами місцевого самоврядування і місцевими органами виконавчої влади	БУДІВНИЦТВО СВІТЛОФОРНОГО ОБ'ЄКТУ ПО ВУЛ. КУБАНСЬКОЇ УКРАЇНИ (ВУЛ. МАРШАЛА ЖУКОВА) - ВУЛ. МИКОЛИ МАТЕЮКА У ДЕСНЯНСЬКОМУ РАЙОНІ М. КИЄВА	09.2023 12.2025	6 451 300,0	141 000,0	310 300,0	7,0

Код Програмної класифікації видатків та кредитування місцевого бюджету	Код Типової програмної класифікації видатків та кредитування місцевого бюджету	Код Функціональної класифікації видатків та кредитування бюджету	Найменування головного розпорядника коштів місцевого бюджету / відповідального виконавця, найменування бюджетної програми/підпрограми згідно з Типовою програмною класифікацією видатків та кредитування місцевого бюджету	Найменування інвестиційного проекту	Загальний період реалізації проекту (рік початку і завершення)	Загальна вартість проекту, гривень	Обсяг капітальних вкладень місцевого бюджету всього, гривень	Обсяг капітальних вкладень місцевого бюджету у 2024 році, гривень	Очікуваний рівень готовності проекту на кінець 2024 року, %
1	2	3	4	5	6	7	8	9	10
1917691	7691	0490	Виконання заходів за рахунок цільових фондів, утворених Верховною Радою Автономної Республіки Крим, органами місцевого самоврядування і місцевими органами виконавчої влади і фондів, утворених Верховною Радою Автономної Республіки Крим, органами місцевого самоврядування і місцевими органами виконавчої влади	БУДІВНИЦТВО СВІТЛОФОРНОГО ОБ'ЄКТУ ПО ВУЛ. МИКОЛИ ЗАКРЕВСЬКОГО - БУЛЬВ. ВОЛОДИМИРА ВИСОЦЬКОГО, 59/1 У ДЕСНЯНСЬКОМУ РАЙОНІ М. КИЄВА	09.2023 12.2025	6 486 900,0	90 000,0	396 900,0	7,5
1917691	7691	0490	Виконання заходів за рахунок цільових фондів, утворених Верховною Радою Автономної Республіки Крим, органами місцевого самоврядування і місцевими органами виконавчої влади і фондів, утворених Верховною Радою Автономної Республіки Крим, органами місцевого самоврядування і місцевими органами виконавчої влади	БУДІВНИЦТВО СВІТЛОФОРНОГО ОБ'ЄКТУ ПО ВУЛ. МОСТИЦЬКА - ВУЛ. ЗАМКОВЕЦЬКА У ПОДІЛЬСЬКОМУ РАЙОНІ М. КИЄВА	09.2023 12.2025	6 450 300,0	119 800,0	330 500,0	7,0
1917691	7691	0490	Виконання заходів за рахунок цільових фондів, утворених Верховною Радою Автономної Республіки Крим, органами місцевого самоврядування і місцевими органами виконавчої влади і фондів, утворених Верховною Радою Автономної Республіки Крим, органами місцевого самоврядування і місцевими органами виконавчої влади	БУДІВНИЦТВО СВІТЛОФОРНОГО ОБ'ЄКТУ ПО ВУЛ. ОЛЕКСАНДРА АРХИПЕНКА, 10 У ОБОЛОНСЬКОМУ РАЙОНІ М. КИЄВА	09.2023 12.2025	4 997 000,0	156 500,0	340 500,0	9,9

Код Програмної класифікації видатків та кредитування місцевого бюджету	Код Типової програмної класифікації видатків та кредитування місцевого бюджету	Код Функціональної класифікації видатків та кредитування бюджету	Найменування головного розпорядника коштів місцевого бюджету / відповідального виконавця, найменування бюджетної програми/підпрограми згідно з Типовою програмною класифікацією видатків та кредитування місцевого бюджету	Найменування інвестиційного проекту	Загальний період реалізації проекту (рік початку і завершення)	Загальна вартість проекту, гривень	Обсяг капітальних вкладень місцевого бюджету всього, гривень	Обсяг капітальних вкладень місцевого бюджету у 2024 році, гривень	Очікуваний рівень готовності проекту на кінець 2024 року, %
1	2	3	4	5	6	7	8	9	10
1917691	7691	0490	Виконання заходів за рахунок цільових фондів, утворених Верховною Радою Автономної Республіки Крим, органами місцевого самоврядування і місцевими органами виконавчої влади і фондів, утворених Верховною Радою Автономної Республіки Крим, органами місцевого самоврядування і місцевими органами виконавчої влади	БУДІВНИЦТВО СВІТЛОФОРНОГО ОБ'ЄКТУ ПО ВУЛ. РАЙДУЖНА - ВУЛ. СУЛЕЙМАНА СТАЛЬСЬКОГО У ДНІПРОВСЬКОМУ РАЙОНІ М. КИЄВА	09.2023 12.2025	6 495 200,0	156 500,0	338 700,0	7,6
1917691	7691	0490	Виконання заходів за рахунок цільових фондів, утворених Верховною Радою Автономної Республіки Крим, органами місцевого самоврядування і місцевими органами виконавчої влади і фондів, утворених Верховною Радою Автономної Республіки Крим, органами місцевого самоврядування і місцевими органами виконавчої влади	БУДІВНИЦТВО СВІТЛОФОРНОГО ОБ'ЄКТУ ПО ВУЛ. РОНАЛЬДА РЕЙГАНА (ВУЛ. ТЕОДОРА ДРАЙЗЕРА), 42 У ДЕСНЯНСЬКОМУ РАЙОНІ М. КИЄВА	09.2023 12.2025	4 987 700,0	156 500,0	331 200,0	9,8
1917691	7691	0490	Виконання заходів за рахунок цільових фондів, утворених Верховною Радою Автономної Республіки Крим, органами місцевого самоврядування і місцевими органами виконавчої влади і фондів, утворених Верховною Радою Автономної Республіки Крим, органами місцевого самоврядування і місцевими органами виконавчої влади	БУДІВНИЦТВО СВІТЛОФОРНОГО ОБ'ЄКТУ ПО ПРОСП. ЛІСОВИЙ, 4, 6 У ДЕСНЯНСЬКОМУ РАЙОНІ М. КИЄВА	09.2023 12.2025	4 901 200,0	131 900,0	269 300,0	8,2

Код Програмної класифікації видатків та кредитування місцевого бюджету	Код Типової програмної класифікації видатків та кредитування місцевого бюджету	Код Функціональної класифікації видатків та кредитування бюджету	Найменування головного розпорядника коштів місцевого бюджету / відповідального виконавця, найменування бюджетної програми/підпрограми згідно з Типовою програмною класифікацією видатків та кредитування місцевого бюджету	Найменування інвестиційного проекту	Загальний період реалізації проекту (рік початку і завершення)	Загальна вартість проекту, гривень	Обсяг капітальних вкладень місцевого бюджету всього, гривень	Обсяг капітальних вкладень місцевого бюджету у 2024 році, гривень	Очікуваний рівень готовності проекту на кінець 2024 року, %
1	2	3	4	5	6	7	8	9	10
1917691	7691	0490	Виконання заходів за рахунок цільових фондів, утворених Верховною Радою Автономної Республіки Крим, органами місцевого самоврядування і місцевими органами виконавчої влади і фондів, утворених Верховною Радою Автономної Республіки Крим, органами місцевого самоврядування і місцевими органами виконавчої влади	БУДІВНИЦТВО СВІТЛОФОРНОГО ОБ'ЄКТУ ПО ПРОСП. МИРУ, 17/15-А У ДНІПРОВСЬКОМУ РАЙОНІ М. КИЄВА	09.2023 12.2025	6 493 300,0	156 500,0	336 800,0	7,6
1917691	7691	0490	Виконання заходів за рахунок цільових фондів, утворених Верховною Радою Автономної Республіки Крим, органами місцевого самоврядування і місцевими органами виконавчої влади і фондів, утворених Верховною Радою Автономної Республіки Крим, органами місцевого самоврядування і місцевими органами виконавчої влади	РЕКОНСТРУКЦІЯ ОБ'ЄКТІВ ДОРОЖНЬО-ТРАНСПОРТНОЇ ІНФРАСТРУКТУРИ НА ПЛОЩІ ПЕРЕМОГИ	08.2020 12.2027	144 549 553,0	2 153 100,0	4 000 000,0	4,3
1917691	7691	0490	Виконання заходів за рахунок цільових фондів, утворених Верховною Радою Автономної Республіки Крим, органами місцевого самоврядування і місцевими органами виконавчої влади і фондів, утворених Верховною Радою Автономної Республіки Крим, органами місцевого самоврядування і місцевими органами виконавчої влади	РЕКОНСТРУКЦІЯ ОБ'ЄКТІВ ДОРОЖНЬО-ТРАНСПОРТНОЇ ІНФРАСТРУКТУРИ ПО ВУЛ. ВАСИЛЬКІВСЬКІЙ	08.2020 12.2027	153 652 446,0	2 130 000,0	4 000 000,0	4,0

Код Програмної класифікації видатків та кредитування місцевого бюджету	Код Типової програмної класифікації видатків та кредитування місцевого бюджету	Код Функціональної класифікації видатків та кредитування бюджету	Найменування головного розпорядника коштів місцевого бюджету / відповідального виконавця, найменування бюджетної програми/підпрограми згідно з Типовою програмною класифікацією видатків та кредитування місцевого бюджету	Найменування інвестиційного проєкту	Загальний період реалізації проєкту (рік початку і завершення)	Загальна вартість проєкту, гривень	Обсяг капітальних вкладень місцевого бюджету всього, гривень	Обсяг капітальних вкладень місцевого бюджету у 2024 році, гривень	Очікуваний рівень готовності проєкту на кінець 2024 року, %
1	2	3	4	5	6	7	8	9	10
1917691	7691	0490	Виконання заходів за рахунок цільових фондів, утворених Верховною Радою Автономної Республіки Крим, органами місцевого самоврядування і місцевими органами виконавчої влади і фондів, утворених Верховною Радою Автономної Республіки Крим, органами місцевого самоврядування і місцевими органами виконавчої влади	РЕКОНСТРУКЦІЯ СВІТЛОФОРНОГО ОБ'ЄКТУ ПО ВЕЛИКА КІЛЬЦЕВА ДОРОГА - ВУЛ. ГАЗОПРОВІДНА У ОБОЛОНЬСЬКОМУ РАЙОНІ М. КИЄВА	09.2023 12.2025	10 432 200,0	98 600,0	333 600,0	4,1
1917691	7691	0490	Виконання заходів за рахунок цільових фондів, утворених Верховною Радою Автономної Республіки Крим, органами місцевого самоврядування і місцевими органами виконавчої влади і фондів, утворених Верховною Радою Автономної Республіки Крим, органами місцевого самоврядування і місцевими органами виконавчої влади	РЕКОНСТРУКЦІЯ СВІТЛОФОРНОГО ОБ'ЄКТУ ПО ВУЛ. ДЕГТЯРІВСЬКА - ВУЛ. МИКОЛИ ВАСИЛЕНКА У СОЛОМ'ЯНСЬКОМУ РАЙОНІ М. КИЄВА	09.2023 12.2025	6 489 100,0	90 000,0	399 100,0	7,5
1917691	7691	0490	Виконання заходів за рахунок цільових фондів, утворених Верховною Радою Автономної Республіки Крим, органами місцевого самоврядування і місцевими органами виконавчої влади і фондів, утворених Верховною Радою Автономної Республіки Крим, органами місцевого самоврядування і місцевими органами виконавчої влади	РЕКОНСТРУКЦІЯ СВІТЛОФОРНОГО ОБ'ЄКТУ ПО ВУЛ. ДОРОГОЖИЦЬКА - ВУЛ. СІМ'І ХОХЛОВИХ У ШЕВЧЕНКІВСЬКОМУ РАЙОНІ М. КИЄВА	09.2023 12.2025	6 422 800,0	95 600,0	327 200,0	6,6

Код Програмної класифікації видатків та кредитування місцевого бюджету	Код Типової програмної класифікації видатків та кредитування місцевого бюджету	Код Функціональної класифікації видатків та кредитування бюджету	Найменування головного розпорядника коштів місцевого бюджету / відповідального виконавця, найменування бюджетної програми/підпрограми згідно з Типовою програмною класифікацією видатків та кредитування місцевого бюджету	Найменування інвестиційного проекту	Загальний період реалізації проекту (рік початку і завершення)	Загальна вартість проекту, гривень	Обсяг капітальних вкладень місцевого бюджету всього, гривень	Обсяг капітальних вкладень місцевого бюджету у 2024 році, гривень	Очікуваний рівень готовності проекту на кінець 2024 року, %
1	2	3	4	5	6	7	8	9	10
1917691	7691	0490	Виконання заходів за рахунок цільових фондів, утворених Верховною Радою Автономної Республіки Крим, органами місцевого самоврядування і місцевими органами виконавчої влади і фондів, утворених Верховною Радою Автономної Республіки Крим, органами місцевого самоврядування і місцевими органами виконавчої влади	РЕКОНСТРУКЦІЯ СВІТЛОФОРНОГО ОБ'ЄКТУ ПО ВУЛ. НОВОКОСТЯНТИНІВСЬКА - ВУЛ. ОЛЕКСАНДРА АЛЯБ'ЄВА У ОБОЛОНСЬКОМУ РАЙОНІ М. КИЄВА	09.2023 12.2025	6 487 200,0	90 000,0	397 200,0	7,5
1917691	7691	0490	Виконання заходів за рахунок цільових фондів, утворених Верховною Радою Автономної Республіки Крим, органами місцевого самоврядування і місцевими органами виконавчої влади і фондів, утворених Верховною Радою Автономної Республіки Крим, органами місцевого самоврядування і місцевими органами виконавчої влади	РЕКОНСТРУКЦІЯ СВІТЛОФОРНОГО ОБ'ЄКТУ ПО ВУЛ. РАЇСИ ОКІПНОЇ - ВУЛ. ЄВГЕНА СВЕРСТЮКА У ДНІПРОВСЬКОМУ РАЙОНІ М. КИЄВА	09.2023 12.2025	6 254 900,0	138 000,0	116 900,0	4,1
1917691	7691	0490	Виконання заходів за рахунок цільових фондів, утворених Верховною Радою Автономної Республіки Крим, органами місцевого самоврядування і місцевими органами виконавчої влади і фондів, утворених Верховною Радою Автономної Республіки Крим, органами місцевого самоврядування і місцевими органами виконавчої влади	РЕКОНСТРУКЦІЯ СВІТЛОФОРНОГО ОБ'ЄКТУ ПО ВУЛ. СІМ'І КУЛЬЖЕНКІВ - ВУЛ. ЛУГОВА У ОБОЛОНСЬКОМУ РАЙОНІ М. КИЄВА	02.2020 12.2024	6 355 000,0	1 493 000,0	3 526 000,0	79,0

Код Програмної класифікації видатків та кредитування місцевого бюджету	Код Типової програмної класифікації видатків та кредитування місцевого бюджету	Код Функціональної класифікації видатків та кредитування бюджету	Найменування головного розпорядника коштів місцевого бюджету / відповідального виконавця, найменування бюджетної програми/підпрограми згідно з Типовою програмною класифікацією видатків та кредитування місцевого бюджету	Найменування інвестиційного проекту	Загальний період реалізації проекту (рік початку і завершення)	Загальна вартість проекту, гривень	Обсяг капітальних вкладень місцевого бюджету всього, гривень	Обсяг капітальних вкладень місцевого бюджету у 2024 році, гривень	Очікуваний рівень готовності проекту на кінець 2024 року, %
1	2	3	4	5	6	7	8	9	10
1917691	7691	0490	Виконання заходів за рахунок цільових фондів, утворених Верховною Радою Автономної Республіки Крим, органами місцевого самоврядування і місцевими органами виконавчої влади і фондів, утворених Верховною Радою Автономної Республіки Крим, органами місцевого самоврядування і місцевими органами виконавчої влади	РЕКОНСТРУКЦІЯ СВІТЛОФОРНОГО ОБ'ЄКТУ ПО ПРОСП. АКАДЕМІКА ГЛУШКОВА - АС "ПІВДЕННА" У ГОЛОСІІВСЬКОМУ РАЙОНІ М. КИЄВА	09.2023 12.2025	6 454 800,0	122 800,0	332 000,0	7,0
1200000			12 ДЕПАРТАМЕНТ ЖИТЛОВО-КОМУНАЛЬНОЇ ІНФРАСТРУКТУРИ					2 227 183 729,0	
1210000			12 ДЕПАРТАМЕНТ ЖИТЛОВО-КОМУНАЛЬНОЇ ІНФРАСТРУКТУРИ					2 227 183 729,0	
1217310	7310	0443	Будівництво об'єктів житлово-комунального господарства	РЕКОНСТРУКЦІЯ СПОРУД ПЕРШОЇ ЧЕРГИ БОРТНИЦЬКОЇ СТАНЦІЇ АЕРАЦІЇ НА ВУЛ. КОЛЕКТОРНІЙ, 1-А В ДАРНИЦЬКОМУ РАЙОНІ М.КИЄВА (КОРИГУВАННЯ) І ЧЕРГА БУДІВНИЦТВА. НАСОСНА СТАНЦІЯ ПЕРШОГО ПІДЙОМУ	12.2012 12.2024	694 525 668,0	266 137 789,0	15 500 000,0	100,0
1217310	7310	0443	Будівництво об'єктів житлово-комунального господарства	РЕКОНСТРУКЦІЯ ЛІВОБЕРЕЖНОГО КОЛЕКТОРА З ОБ'ЇЗНОЮ ДОРОГОЮ ВІД КАМЕРИ № 6 ДО КАМЕРИ № 47 В ДАРНИЦЬКОМУ РАЙОНІ М. КИЄВА	03.2018 12.2027	1 124 731 200,0	7 554 900,0	75 000 000,0	7,3
1217310	7310	0443	Будівництво об'єктів житлово-комунального господарства	РЕКОНСТРУКЦІЯ КАНАЛІЗАЦІЙНОГО КОЛЕКТОРА Д=800-900-2000 ММ НА ВУЛ. ВЕРБОВІЙ НА ДІЛЯНЦІ ВІД КАМЕРИ ГАСІННЯ НАПІРНИХ КОЛЕКТОРІВ КНС "ЛЕНІНСЬКА КУЗНЯ" ДО КНС "ОБОЛОНЬ" В ОБОЛОНСЬКОМУ РАЙОНІ М. КИЄВА	12.2018 12.2025	239 157 100,0	96 737 795,0	104 500 000,0	84,1

Код Програмої класифікації видатків та кредитування місцевого бюджету	Код Типової програмої класифікації видатків та кредитування місцевого бюджету	Код Функціональної класифікації видатків та кредитування бюджету	Найменування головного розпорядника коштів місцевого бюджету / відповідального виконавця, найменування бюджетної програми/підпрограми згідно з Типовою програмою класифікацією видатків та кредитування місцевого бюджету	Найменування інвестиційного проєкту	Загальний період реалізації проєкту (рік початку і завершення)	Загальна вартість проєкту, гривень	Обсяг капітальних вкладень місцевого бюджету всього, гривень	Обсяг капітальних вкладень місцевого бюджету у 2024 році, гривень	Очікуваний рівень готовності проєкту на кінець 2024 року, %
1	2	3	4	5	6	7	8	9	10
1217310	7310	0443	Будівництво об'єктів житлово-комунального господарства	РЕКОНСТРУКЦІЯ НАПІРНИХ МУЛОПРОВОДІВ БОРТНИЦЬКОЇ СТАНЦІЇ АЕРАЦІЇ ВІД КАМЕРИ МК2 ПО ВУЛ. КОЛЕКТОРНА, 1 В ДАРНИЦЬКОМУ РАЙОНІ М. КИЄВА ДО КАМЕРИ МК20 НА ТЕРИТОРІЇ ГНІДИНСЬКОЇ СІЛЬСЬКОЇ РАДИ БОРИСПІЛЬСЬКОГО РАЙОНУ, КИЇВСЬКОЇ ОБЛАСТІ	01.2021 12.2026	367 138 092,0	1 595 825,0	50 000 000,0	15,5
1217330	7330	0443	Будівництво інших об'єктів комунальної власності	БУДІВНИЦТВО КОМПЛЕКСУ ІНЖЕНЕРНО-ТЕХНІЧНИХ ПРОТИЗСУВНИХ СПОРУД НА ВУЛ. НОВОБОКЗАЛЬНІЙ, 21 У СОЛОМ'ЯНСЬКОМУ РАЙОНІ	11.2019 12.2025	120 112 600,0	3 898 817,0	98 851 400,0	85,5
1217330	7330	0443	Будівництво інших об'єктів комунальної власності	ПРОТИАВАРІЙНІ РОБОТИ З ВЛАШТУВАННЯМ ПІДПІРНИХ СТІНОК МІЖ БУДИНКАМИ № 5/1-А НА ВУЛ. ТРЬОХСВЯТИТЕЛЬСЬКІЙ ТА № 10 НА ВУЛ. КОСТЬОЛЬНІЙ У ШЕВЧЕНКІВСЬКОМУ РАЙОНІ	02.2015 12.2024	2 074 700,0	445 657,0	1 629 043,0	100,0
1217330	7330	0443	Будівництво інших об'єктів комунальної власності	ПРОТИЗСУВНІ ЗАХОДИ НА СХИЛІ ГЛИБОЧИЦЬКОЇ БАЛКИ БІЛЯ ЖИТЛОВОГО БУДИНКУ НА ВУЛ. ЧМЕЛІВ ЯР 7А У ШЕВЧЕНКІВСЬКОМУ РАЙОНІ	03.2024 12.2024	3 236 210,0		3 236 210,0	100,0
1217310	7310	0443	Будівництво об'єктів житлово-комунального господарства	БУДІВНИЦТВО ПІВДЕННО-ЗАХІДНОГО КАНАЛІЗАЦІЙНОГО КОЛЕКТОРА, I-IV ПУСКОВІ КОМПЛЕКСИ, У М.КИЄВІ	11.1990 12.2027	2 225 667 676,0	1 048 462 310,0	75 000 000,0	49,8
1217310	7310	0443	Будівництво об'єктів житлово-комунального господарства	РЕКОНСТРУКЦІЯ ІІІ ЧЕРГИ НОВО-ДАРНИЦЬКОГО КАНАЛІЗАЦІЙНОГО КОЛЕКТОРА Д-2980 ММ	04.2014 12.2026	1 222 819 869,0	122 135 989,0	55 000 000,0	8,5
1217310	7310	0443	Будівництво об'єктів житлово-комунального господарства	РЕКОНСТРУКЦІЯ КАУНАСЬКОГО КАНАЛІЗАЦІЙНОГО КОЛЕКТОРА Д=700-800-960-1040 ММ В М.КИЄВІ	04.2014 12.2026	599 995 547,0	3 554 840,0	45 000 000,0	8,1

Код Програмної класифікації видатків та кредитування місцевого бюджету	Код Типової програмної класифікації видатків та кредитування місцевого бюджету	Код Функціональної класифікації видатків та кредитування бюджету	Найменування головного розпорядника коштів місцевого бюджету / відповідального виконавця, найменування бюджетної програми/підпрограми згідно з Типовою програмною класифікацією видатків та кредитування місцевого бюджету	Найменування інвестиційного проекту	Загальний період реалізації проекту (рік початку і завершення)	Загальна вартість проєкту, гривень	Обсяг капітальних вкладень місцевого бюджету всього, гривень	Обсяг капітальних вкладень місцевого бюджету у 2024 році, гривень	Очікуваний рівень готовності проєкту на кінець 2024 року, %
1	2	3	4	5	6	7	8	9	10
1217310	7310	0443	Будівництво об'єктів житлово-комунального господарства	РЕКОНСТРУКЦІЯ ШЛІХТЕРОВСЬКОГО КАНАЛІЗАЦІЙНОГО КОЛЕКТОРА Д=600-700-900-1250-1450-2450 ММ У М. КИЄВІ	11.2011 12.2026	663 582 995,0	185 383 204,0	25 000 000,0	24,9
1217310	7310	0443	Будівництво об'єктів житлово-комунального господарства	РЕКОНСТРУКЦІЯ ТА ТЕХНІЧНЕ ПЕРЕОСНАЩЕННЯ ПОЛІГОНУ ТВЕРДИХ ПОБУТОВИХ ВІДХОДІВ № 5 В С. ПІДГІРЦІ ОБУХІВСЬКОГО РАЙОНУ КИЇВСЬКОЇ ОБЛАСТІ	12.2013 12.2025	1 394 369 362,0	678 191 082,0	380 000 000,0	75,9
1217310	7310	0443	Будівництво об'єктів житлово-комунального господарства	РЕКОНСТРУКЦІЯ ТА ТЕХНІЧНЕ ПЕРЕОСНАЩЕННЯ ПОЛІГОНУ ТВЕРДИХ ПОБУТОВИХ ВІДХОДІВ №5 В С. ПІДГІРЦІ ОБУХІВСЬКОГО РАЙОНУ КИЇВСЬКОЇ ОБЛАСТІ. РЕКУЛЬТИВАЦІЯ ДІЛЯНКИ №1	05.2018 12.2024	844 881 502,0	616 343 923,0	216 063 000,0	100,0
1217310	7310	0443	Будівництво об'єктів житлово-комунального господарства	РЕКОНСТРУКЦІЯ ТА ТЕХНІЧНЕ ПЕРЕОСНАЩЕННЯ ПОЛІГОНУ ТВЕРДИХ ПОБУТОВИХ ВІДХОДІВ №5 В С. ПІДГІРЦІ ОБУХІВСЬКОГО РАЙОНУ КИЇВСЬКОЇ ОБЛАСТІ. РЕКУЛЬТИВАЦІЯ ДІЛЯНКИ №2	08.2024 12.2026	400 000 000,0		10 388 400,0	2,6
1217310	7310	0443	Будівництво об'єктів житлово-комунального господарства	БУДІВНИЦТВО КОЛУМБАРНИХ СТІН НА ТЕРИТОРІЇ РИТУАЛЬНОЇ СЛУЖБИ СПЕЦІАЛІЗОВАНОГО КОМУНАЛЬНОГО ПІДПРИЄМСТВА "КИЇВСЬКИЙ КРЕМАТОРІЙ" НА ВУЛ. БАЙКОВІЙ, 16 У ГОЛОСІВСЬКОМУ РАЙОНІ МІСТА КИЄВА	09.2023 10.2024	59 935 028,0	729 500,0	59 205 528,0	100,0
1217310	7310	0443	Будівництво об'єктів житлово-комунального господарства	РЕКОНСТРУКЦІЯ КРЕМАЦІЙНОГО ОБЛАДНАННЯ З ПОВНОЮ ЗАМІНОЮ КРЕМАЦІЙНИХ ПЕЧЕЙ РИТУАЛЬНОЇ СЛУЖБИ СПЕЦІАЛІЗОВАНОГО КОМУНАЛЬНОГО ПІДПРИЄМСТВА "КИЇВСЬКИЙ КРЕМАТОРІЙ" НА ВУЛ. БАЙКОВІЙ, 16 У ГОЛОСІВСЬКОМУ РАЙОНІ М. КИЄВА	06.2023 12.2025	131 770 000,0	600 000,0	92 266 000,0	70,5
1217310	7310	0443	Будівництво об'єктів житлово-комунального господарства	БУДІВНИЦТВО ОГОРОЖІ З КОЛУМБАРНИМИ НИШАМИ НА ПІВДЕННОМУ КЛАДОВИЩІ С.ВІТА-ПОШТОВА	09.2023 12.2024	12 850 000,0	9 652,0	12 840 348,0	100,0

Код Програмної класифікації видатків та кредитування місцевого бюджету	Код Типової програмної класифікації видатків та кредитування місцевого бюджету	Код Функціональної класифікації видатків та кредитування бюджету	Найменування головного розпорядника коштів місцевого бюджету / відповідального виконавця, найменування бюджетної програми/підпрограми згідно з Типовою програмною класифікацією видатків та кредитування місцевого бюджету	Найменування інвестиційного проєкту	Загальний період реалізації проєкту (рік початку і завершення)	Загальна вартість проєкту, гривень	Обсяг капітальних вкладень місцевого бюджету всього, гривень	Обсяг капітальних вкладень місцевого бюджету у 2024 році, гривень	Очікуваний рівень готовності проєкту на кінець 2024 року, %
1	2	3	4	5	6	7	8	9	10

1217310	7310	0443	Будівництво об'єктів житлово-комунального господарства	УЛАШТУВАННЯ АЛЕЇ ПЕРЕПОХОВАНЬ ВИДАТНИХ УКРАЇНСЬКИХ ДІЯЧІВ, ПОХОВАНИХ ЗА МЕЖАМИ УКРАЇНИ, З РЕКОНСТРУКЦІЄЮ БУДІВЕЛЬ АДМІНІСТРАТИВНО-ГОСПОДАРЬСЬКОГО ПРИЗНАЧЕННЯ НА ТЕРИТОРІЇ КОМУНАЛЬНОГО ПІДПРИЄМСТВА - ДЕРЖАВНОГО ІСТОРИКО-МЕМОРІАЛЬНОГО ЛУК'ЯНІВСЬКОГО ЗАПОВІДНИКА	06.2018 12.2024	20 500 000,0	610 800,0	19 889 200,0	100,0
1217310	7310	0443	Будівництво об'єктів житлово-комунального господарства	БУДІВНИЦТВО ВОДОПРОВІДУ ДЛЯ ПІДКЛЮЧЕННЯ ЖИТЛОВИХ БУДИНКІВ НА ВУЛИЦІ ЗРОШУВАЛЬНИЙ, 3-Б, 4, 10, 14 ТА ДИТЯЧО-ЮНАЦЬКОЇ СПОРТИВНОЇ ШКОЛИ "АТЛЕТ" НА ВУЛИЦІ ЗРОШУВАЛЬНА, 4-А У ДАРНИЦЬКОМУ РАЙОНІ М. КИЄВА	06.2020 12.2024	35 497 984,0	19 612 984,0	15 885 000,0	100,0
1217310	7310	0443	Будівництво об'єктів житлово-комунального господарства	РЕКОНСТРУКЦІЯ ЦЕНТРАЛЬНОГО ТЕПЛОГО ПУНКТУ НА ВУЛИЦІ ВІКЕНТІЯ БЕРЕТТІ, 14 І ТЕПЛОВИХ РОЗПОДІЛЬЧИХ МЕРЕЖ ЦЕНТРАЛЬНОГО ОПАЛЕННЯ Й ГАРЯЧОГО ВОДОПОСТАЧАННЯ ДО БУДИНКІВ НА ВУЛИЦЯХ ВІКЕНТІЯ БЕРЕТТІ 12, 14, 14-А, 16, 18, ТА ОНОРЕ ДЕ БАЛЬЗАКА, 44, 46-А, 42/20	11.2018 12.2024	46 000 000,0	10 476 800,0	35 523 200,0	100,0
1217310	7310	0443	Будівництво об'єктів житлово-комунального господарства	РЕКОНСТРУКЦІЯ ДАМБ МУЛОВИХ ПОЛІВ № 1 ТА № 2 БОРТНИЦЬКОЇ СТАНЦІЇ АЕРАЦІЇ	09.2007 12.2026	1 439 277 255,0	677 371 872,0	400 000 000,0	74,9
1217310	7310	0443	Будівництво об'єктів житлово-комунального господарства	РЕКОНСТРУКЦІЯ ЛІФТІВ У ЖИТЛОВИМУ БУДИНКУ ЗА АДРЕСОЮ: БУЛЬВ. ЛЕСІ УКРАЇНКИ, 28-А, ПІД'ЇЗДИ 9,10,11 У ПЕЧЕРСЬКОМУ РАЙОНІ М. КИЄВА	11.2021 12.2024	5 495 912,0		5 452 771,0	100,0
1217310	7310	0443	Будівництво об'єктів житлово-комунального господарства	РЕКОНСТРУКЦІЯ ЛІФТІВ У ЖИТЛОВИМУ БУДИНКУ ЗА АДРЕСОЮ: БУЛЬВ. ЛЕСІ УКРАЇНКИ, 9, ПІД'ЇЗДИ 1-5 У ПЕЧЕРСЬКОМУ РАЙОНІ М. КИЄВА	06.2023 12.2024	8 500 000,0		8 463 000,0	100,0

Код Програмної класифікації видатків та кредитування місцевого бюджету	Код Типової програмної класифікації видатків та кредитування місцевого бюджету	Код Функціональної класифікації видатків та кредитування бюджету	Найменування головного розпорядника коштів місцевого бюджету / відповідального виконавця, найменування бюджетної програми/підпрограми згідно з Типовою програмною класифікацією видатків та кредитування місцевого бюджету	Найменування інвестиційного проєкту	Загальний період реалізації проєкту (рік початку і завершення)	Загальна вартість проєкту, гривень	Обсяг капітальних вкладень місцевого бюджету всього, гривень	Обсяг капітальних вкладень місцевого бюджету у 2024 році, гривень	Очікуваний рівень готовності проєкту на кінець 2024 року, %
1	2	3	4	5	6	7	8	9	10
1217310	7310	0443	Будівництво об'єктів житлово-комунального господарства	РЕКОНСТРУКЦІЯ ЛІФТІВ У ЖИТЛОВОМУ БУДИНКУ ЗА АДРЕСОЮ: ВУЛ. ЄВГЕНА КОНОВАЛЬЦЯ, 33, ПІД'ЇЗДИ 1,2 У ПЕЧЕРСЬКОМУ РАЙОНІ М. КИЄВА	08.2021 12.2024	3 428 784,0		3 399 054,0	100,0
1217310	7310	0443	Будівництво об'єктів житлово-комунального господарства	РЕКОНСТРУКЦІЯ ЛІФТІВ У ЖИТЛОВОМУ БУДИНКУ ЗА АДРЕСОЮ: ВУЛ. АКАДЕМІКА ЄФРЕМОВА, 19, ПІД'ЇЗДИ 1,2 У СВЯТОШИНСЬКОМУ РАЙОНІ М. КИЄВА	08.2021 12.2024	6 343 673,0		6 308 281,0	100,0
1217310	7310	0443	Будівництво об'єктів житлово-комунального господарства	РЕКОНСТРУКЦІЯ ЛІФТІВ У ЖИТЛОВОМУ БУДИНКУ ЗА АДРЕСОЮ: ВУЛ. АКАДЕМІКА ЄФРЕМОВА, 21, ПІД'ЇЗДИ 1,2 У СВЯТОШИНСЬКОМУ РАЙОНІ М. КИЄВА	08.2021 12.2024	6 358 379,0		6 322 469,0	100,0
1217310	7310	0443	Будівництво об'єктів житлово-комунального господарства	РЕКОНСТРУКЦІЯ ЛІФТІВ У ЖИТЛОВОМУ БУДИНКУ ЗА АДРЕСОЮ: ВУЛ. АКАДЕМІКА ЄФРЕМОВА, 25, ПІД'ЇЗДИ 1,2 У СВЯТОШИНСЬКОМУ РАЙОНІ М. КИЄВА	08.2021 12.2024	6 363 806,0		6 327 896,0	100,0
1217310	7310	0443	Будівництво об'єктів житлово-комунального господарства	РЕКОНСТРУКЦІЯ ЛІФТІВ У ЖИТЛОВОМУ БУДИНКУ ЗА АДРЕСОЮ: ВУЛ. АКАДЕМІКА ЗАБОЛОТНОГО, 94, ПІД'ЇЗД 1 У ГОЛОСІЇВСЬКОМУ РАЙОНІ М. КИЄВА	04.2023 12.2024	4 268 130,0		2 437 250,0	100,0
1217310	7310	0443	Будівництво об'єктів житлово-комунального господарства	РЕКОНСТРУКЦІЯ ЛІФТІВ У ЖИТЛОВОМУ БУДИНКУ ЗА АДРЕСОЮ: ВУЛ. АКАДЕМІКА КУРЧАТОВА, 23, ПІД'ЇЗДИ 1-4 У ДЕСНЯНСЬКОМУ РАЙОНІ М. КИЄВА	08.2021 12.2024	7 049 807,0		7 002 179,0	100,0
1217310	7310	0443	Будівництво об'єктів житлово-комунального господарства	РЕКОНСТРУКЦІЯ ЛІФТІВ У ЖИТЛОВОМУ БУДИНКУ ЗА АДРЕСОЮ: ВУЛ. АЛМАТИНСЬКА, 4, ПІД'ЇЗДИ 2,3 У ДНІПРОВСЬКОМУ РАЙОНІ М. КИЄВА	11.2021 12.2024	3 400 385,0		1 689 112,0	100,0
1217310	7310	0443	Будівництво об'єктів житлово-комунального господарства	РЕКОНСТРУКЦІЯ ЛІФТІВ У ЖИТЛОВОМУ БУДИНКУ ЗА АДРЕСОЮ: ВУЛ. АРХІТЕКТОРА ВЕРБИЦЬКОГО, 34, ПІД'ЇЗД 6 У ДАРНИЦЬКОМУ РАЙОНІ М. КИЄВА	11.2021 12.2024	3 925 955,0		3 893 954,0	100,0

Код Програмної класифікації видатків та кредитування місцевого бюджету	Код Типової програмної класифікації видатків та кредитування місцевого бюджету	Код Функціональної класифікації видатків та кредитування бюджету	Найменування головного розпорядника коштів місцевого бюджету / відповідального виконавця, найменування бюджетної програми/підпрограми згідно з Типовою програмною класифікацією видатків та кредитування місцевого бюджету	Найменування інвестиційного проєкту	Загальний період реалізації проєкту (рік початку і завершення)	Загальна вартість проєкту, гривень	Обсяг капітальних вкладень місцевого бюджету всього, гривень	Обсяг капітальних вкладень місцевого бюджету у 2024 році, гривень	Очікуваний рівень готовності проєкту на кінець 2024 року, %
1	2	3	4	5	6	7	8	9	10
1217310	7310	0443	Будівництво об'єктів житлово-комунального господарства	РЕКОНСТРУКЦІЯ ЛІФТІВ У ЖИТЛОВОМУ БУДИНКУ ЗА АДРЕСОЮ: ВУЛ. АСТРАХАНСЬКА, 5, ПІД'ЇЗД 1 У ДНІПРОВСЬКОМУ РАЙОНІ М. КИЄВА	11.2021 12.2024	4 887 877,0		4 855 876,0	100,0
1217310	7310	0443	Будівництво об'єктів житлово-комунального господарства	РЕКОНСТРУКЦІЯ ЛІФТІВ У ЖИТЛОВОМУ БУДИНКУ ЗА АДРЕСОЮ: ВУЛ. БЕРЕЗНЯКІВСЬКА, 26, ПІД'ЇЗДИ 5,6,7 У ДНІПРОВСЬКОМУ РАЙОНІ М. КИЄВА	08.2021 12.2024	4 859 707,0		4 815 715,0	100,0
1217310	7310	0443	Будівництво об'єктів житлово-комунального господарства	РЕКОНСТРУКЦІЯ ЛІФТІВ У ЖИТЛОВОМУ БУДИНКУ ЗА АДРЕСОЮ: ВУЛ. ВЕРХОВИННА, 82, ПІД'ЇЗДИ 1,2 У СВЯТОШИНСЬКОМУ РАЙОНІ М. КИЄВА	11.2021 12.2024	3 624 762,0		3 589 382,0	100,0
1217310	7310	0443	Будівництво об'єктів житлово-комунального господарства	РЕКОНСТРУКЦІЯ ЛІФТІВ У ЖИТЛОВОМУ БУДИНКУ ЗА АДРЕСОЮ: ВУЛ. ГЕРОІВ СЕВАСТОПОЛЯ, 23-А, ПІД'ЇЗД 2 У СВЯТОШИНСЬКОМУ РАЙОНІ М. КИЄВА	06.2023 12.2024	5 674 523,0		5 644 619,0	100,0
1217310	7310	0443	Будівництво об'єктів житлово-комунального господарства	РЕКОНСТРУКЦІЯ ЛІФТІВ У ЖИТЛОВОМУ БУДИНКУ ЗА АДРЕСОЮ: ВУЛ. ГЕРЦЕНА, 7, ПІД'ЇЗД 1 У ШЕВЧЕНКІВСЬКОМУ РАЙОНІ М. КИЄВА	08.2021 12.2024	5 296 867,0		5 262 421,0	100,0
1217310	7310	0443	Будівництво об'єктів житлово-комунального господарства	РЕКОНСТРУКЦІЯ ЛІФТІВ У ЖИТЛОВОМУ БУДИНКУ ЗА АДРЕСОЮ: ВУЛ. ГОРЛІВСЬКА, 220, ПІД'ЇЗДИ 1,2 У ДАРНИЦЬКОМУ РАЙОНІ М. КИЄВА	11.2021 12.2024	3 321 537,0		3 289 536,0	100,0
1217310	7310	0443	Будівництво об'єктів житлово-комунального господарства	РЕКОНСТРУКЦІЯ ЛІФТІВ У ЖИТЛОВОМУ БУДИНКУ ЗА АДРЕСОЮ: ВУЛ. ЖМЕРИНСЬКА, 16, ПІД'ЇЗДИ 1-7 У СВЯТОШИНСЬКОМУ РАЙОНІ М. КИЄВА	04.2023 12.2024	12 257 171,0		5 100 402,0	100,0
1217310	7310	0443	Будівництво об'єктів житлово-комунального господарства	РЕКОНСТРУКЦІЯ ЛІФТІВ У ЖИТЛОВОМУ БУДИНКУ ЗА АДРЕСОЮ: ВУЛ. ЗОЇ ГАЙДАЙ, 9-А, ПІД'ЇЗД 1 У ОБОЛОНСЬКОМУ РАЙОНІ М. КИЄВА	04.2023 12.2024	4 925 869,0		4 895 869,0	100,0

Код Програмної класифікації видатків та кредитування місцевого бюджету	Код Типової програмної класифікації видатків та кредитування місцевого бюджету	Код Функціональної класифікації видатків та кредитування бюджету	Найменування головного розпорядника коштів місцевого бюджету / відповідального виконавця, найменування бюджетної програми/підпрограми згідно з Типовою програмною класифікацією видатків та кредитування місцевого бюджету	Найменування інвестиційного проекту	Загальний період реалізації проекту (рік початку і завершення)	Загальна вартість проекту, гривень	Обсяг капітальних вкладень місцевого бюджету всього, гривень	Обсяг капітальних вкладень місцевого бюджету у 2024 році, гривень	Очікуваний рівень готовності проекту на кінець 2024 року, %
1	2	3	4	5	6	7	8	9	10
1217310	7310	0443	Будівництво об'єктів житлово-комунального господарства	РЕКОНСТРУКЦІЯ ЛІФТІВ У ЖИТЛОВОМУ БУДИНКУ ЗА АДРЕСОЮ: ВУЛ. ЗОДЧИХ, 70, ПІД'ЇЗДИ 2,3,4 У СВЯТОШИНЬСЬКОМУ РАЙОНІ М. КИЄВА	06.2023 12.2024	5 319 722,0		5 287 124,0	100,0
1217310	7310	0443	Будівництво об'єктів житлово-комунального господарства	РЕКОНСТРУКЦІЯ ЛІФТІВ У ЖИТЛОВОМУ БУДИНКУ ЗА АДРЕСОЮ: ВУЛ. КРУГЛОУНІВЕРСИТЕТСЬКА, 13, ПІД'ЇЗДИ 1,3 У ПЕЧЕРСЬКОМУ РАЙОНІ М. КИЄВА	08.2021 12.2024	3 427 200,0		3 397 093,0	100,0
1217310	7310	0443	Будівництво об'єктів житлово-комунального господарства	РЕКОНСТРУКЦІЯ ЛІФТІВ У ЖИТЛОВОМУ БУДИНКУ ЗА АДРЕСОЮ: ВУЛ. МЕЧНИКОВА, 18, ПІД'ЇЗДИ 1-4 У ПЕЧЕРСЬКОМУ РАЙОНІ М. КИЄВА	06.2023 12.2024	6 603 251,0		6 568 745,0	100,0
1217310	7310	0443	Будівництво об'єктів житлово-комунального господарства	РЕКОНСТРУКЦІЯ ЛІФТІВ У ЖИТЛОВОМУ БУДИНКУ ЗА АДРЕСОЮ: ВУЛ. МИТРОПОЛИТА ВАСИЛЯ ЛИПКІВСЬКОГО, 24, ПІД'ЇЗД 1 У СОЛОМ'ЯНСЬКОМУ РАЙОНІ М. КИЄВА	11.2021 12.2024	4 998 355,0		2 857 630,0	100,0
1217310	7310	0443	Будівництво об'єктів житлово-комунального господарства	РЕКОНСТРУКЦІЯ ЛІФТІВ У ЖИТЛОВОМУ БУДИНКУ ЗА АДРЕСОЮ: ВУЛ. ОЗЕРНА, 24, ПІД'ЇЗДИ 1,2 У ОБОЛОНСЬКОМУ РАЙОНІ М. КИЄВА	08.2021 12.2024	9 890 376,0		9 842 748,0	100,0
1217310	7310	0443	Будівництво об'єктів житлово-комунального господарства	РЕКОНСТРУКЦІЯ ЛІФТІВ У ЖИТЛОВОМУ БУДИНКУ ЗА АДРЕСОЮ: ВУЛ. ОЛЕКСИ ТИХОГО, 28, ПІД'ЇЗД 1 У СОЛОМ'ЯНСЬКОМУ РАЙОНІ М. КИЄВА	06.2023 12.2024	5 217 308,0		5 187 404,0	100,0
1217310	7310	0443	Будівництво об'єктів житлово-комунального господарства	РЕКОНСТРУКЦІЯ ЛІФТІВ У ЖИТЛОВОМУ БУДИНКУ ЗА АДРЕСОЮ: ВУЛ. ПЕТРА ЗАЛОМОВА, 1, ПІД'ЇЗД 1 У СОЛОМ'ЯНСЬКОМУ РАЙОНІ М. КИЄВА	11.2021 12.2024	4 915 076,0		2 760 138,0	100,0
1217310	7310	0443	Будівництво об'єктів житлово-комунального господарства	РЕКОНСТРУКЦІЯ ЛІФТІВ У ЖИТЛОВОМУ БУДИНКУ ЗА АДРЕСОЮ: ВУЛ. ПЕТРА ПАНЧА, 7, ПІД'ЇЗДИ 1-6 У ОБОЛОНСЬКОМУ РАЙОНІ М. КИЄВА	08.2021 12.2024	10 146 386,0		10 090 658,0	100,0

Код Програмної класифікації видатків та кредитування місцевого бюджету	Код Типової програмної класифікації видатків та кредитування місцевого бюджету	Код Функціональної класифікації видатків та кредитування бюджету	Найменування головного розпорядника коштів місцевого бюджету / відповідального виконавця, найменування бюджетної програми/підпрограми згідно з Типовою програмною класифікацією видатків та кредитування місцевого бюджету	Найменування інвестиційного проєкту	Загальний період реалізації проєкту (рік початку і завершення)	Загальна вартість проєкту, гривень	Обсяг капітальних вкладень місцевого бюджету всього, гривень	Обсяг капітальних вкладень місцевого бюджету у 2024 році, гривень	Очікуваний рівень готовності проєкту на кінець 2024 року, %
1	2	3	4	5	6	7	8	9	10
1217310	7310	0443	Будівництво об'єктів житлово-комунального господарства	РЕКОНСТРУКЦІЯ ЛІФТІВ У ЖИТЛОВОМУ БУДИНКУ ЗА АДРЕСОЮ: ВУЛ. ПЛЕХАНОВА, 4-А, ПІД'ЇЗДИ 1-4 У ДНІПРОВСЬКОМУ РАЙОНІ М. КИЄВА	06.2023 12.2024	7 961 285,0		7 926 799,0	100,0
1217310	7310	0443	Будівництво об'єктів житлово-комунального господарства	РЕКОНСТРУКЦІЯ ЛІФТІВ У ЖИТЛОВОМУ БУДИНКУ ЗА АДРЕСОЮ: ВУЛ. СІЧОВИХ СТРІЛЬЦІВ, 59-А, ПІД'ЇЗД 1 У ШЕВЧЕНКІВСЬКОМУ РАЙОНІ М. КИЄВА	08.2021 12.2024	4 298 330,0		4 264 406,0	100,0
1217310	7310	0443	Будівництво об'єктів житлово-комунального господарства	РЕКОНСТРУКЦІЯ ЛІФТІВ У ЖИТЛОВОМУ БУДИНКУ ЗА АДРЕСОЮ: ВУЛ. СЕВАСТОПОЛЬСЬКА, 24, ПІД'ЇЗДИ 2,3 У ДАРНИЦЬКОМУ РАЙОНІ М. КИЄВА	11.2021 12.2024	3 065 584,0		1 521 784,0	100,0
1217310	7310	0443	Будівництво об'єктів житлово-комунального господарства	РЕКОНСТРУКЦІЯ ЛІФТІВ У ЖИТЛОВОМУ БУДИНКУ ЗА АДРЕСОЮ: ВУЛ. СЕМАШКА, 12, ПІД'ЇЗДИ 1,2 У СВЯТОШИНСЬКОМУ РАЙОНІ М. КИЄВА	08.2021 12.2024	3 109 484,0		1 537 294,0	100,0
1217310	7310	0443	Будівництво об'єктів житлово-комунального господарства	РЕКОНСТРУКЦІЯ ЛІФТІВ У ЖИТЛОВОМУ БУДИНКУ ЗА АДРЕСОЮ: ВУЛ. СИМИРЕНКА, 25, ПІД'ЇЗД 1 У СВЯТОШИНСЬКОМУ РАЙОНІ М. КИЄВА	11.2021 12.2024	5 658 994,0		5 623 241,0	100,0
1217310	7310	0443	Будівництво об'єктів житлово-комунального господарства	РЕКОНСТРУКЦІЯ ЛІФТІВ У ЖИТЛОВОМУ БУДИНКУ ЗА АДРЕСОЮ: ВУЛ. СИМИРЕНКА, 27, ПІД'ЇЗД 1 У СВЯТОШИНСЬКОМУ РАЙОНІ М. КИЄВА	11.2021 12.2024	4 998 182,0		2 809 556,0	100,0
1217310	7310	0443	Будівництво об'єктів житлово-комунального господарства	РЕКОНСТРУКЦІЯ ЛІФТІВ У ЖИТЛОВОМУ БУДИНКУ ЗА АДРЕСОЮ: ВУЛ. ТРОСТЯНЕЦЬКА, 5-Б, ПІД'ЇЗДИ 1,2 У ДАРНИЦЬКОМУ РАЙОНІ М. КИЄВА	11.2021 12.2024	5 939 295,0		5 907 294,0	100,0
1217310	7310	0443	Будівництво об'єктів житлово-комунального господарства	РЕКОНСТРУКЦІЯ ЛІФТІВ У ЖИТЛОВОМУ БУДИНКУ ЗА АДРЕСОЮ: ВУЛ. ТРОСТЯНЕЦЬКА, 6-Є, ПІД'ЇЗДИ 1,2 У ДАРНИЦЬКОМУ РАЙОНІ М. КИЄВА	11.2021 12.2024	4 691 359,0		2 595 084,0	100,0

Код Програмної класифікації видатків та кредитування місцевого бюджету	Код Типової програмної класифікації видатків та кредитування місцевого бюджету	Код Функціональної класифікації видатків та кредитування бюджету	Найменування головного розпорядника коштів місцевого бюджету / відповідального виконавця, найменування бюджетної програми/підпрограми згідно з Типовою програмною класифікацією видатків та кредитування місцевого бюджету	Найменування інвестиційного проєкту	Загальний період реалізації проєкту (рік початку і завершення)	Загальна вартість проєкту, гривень	Обсяг капітальних вкладень місцевого бюджету всього, гривень	Обсяг капітальних вкладень місцевого бюджету у 2024 році, гривень	Очікуваний рівень готовності проєкту на кінець 2024 року, %
1	2	3	4	5	6	7	8	9	10
1217310	7310	0443	Будівництво об'єктів житлово-комунального господарства	РЕКОНСТРУКЦІЯ ЛІФТІВ У ЖИТЛОВОМУ БУДИНКУ ЗА АДРЕСОЮ: ВУЛ. ХРЕЩАТИК, 29, ПІД'ЇЗДИ 1-5 У ПЕЧЕРСЬКОМУ РАЙОНІ М. КИЄВА	08.2021 12.2024	8 348 952,0		6 928 346,0	100,0
1217310	7310	0443	Будівництво об'єктів житлово-комунального господарства	РЕКОНСТРУКЦІЯ ЛІФТІВ У ЖИТЛОВОМУ БУДИНКУ ЗА АДРЕСОЮ: ВУЛ. ЮРІЯ ІЛЛЕНКА, 32, ПІД'ЇЗДИ 1-5 У ШЕВЧЕНКІВСЬКОМУ РАЙОНІ М. КИЄВА	04.2023 12.2024	6 710 946,0		6 673 946,0	100,0
1217310	7310	0443	Будівництво об'єктів житлово-комунального господарства	РЕКОНСТРУКЦІЯ ЛІФТІВ У ЖИТЛОВОМУ БУДИНКУ ЗА АДРЕСОЮ: ВУЛ. ЮРІЯ ЛИТВИНСЬКОГО, 82-А, ПІД'ЇЗДИ 1-4 У ДАРНИЦЬКОМУ РАЙОНІ М. КИЄВА	11.2021 12.2024	7 229 482,0		7 181 946,0	100,0
1217310	7310	0443	Будівництво об'єктів житлово-комунального господарства	РЕКОНСТРУКЦІЯ ЛІФТІВ У ЖИТЛОВОМУ БУДИНКУ ЗА АДРЕСОЮ: ВУЛ. ЮРІЯ ШУМСЬКОГО, 10, ПІД'ЇЗДИ 5,8 У ДНІПРОВСЬКОМУ РАЙОНІ М. КИЄВА	11.2021 12.2024	3 392 084,0		3 360 083,0	100,0
1217310	7310	0443	Будівництво об'єктів житлово-комунального господарства	РЕКОНСТРУКЦІЯ ЛІФТІВ У ЖИТЛОВОМУ БУДИНКУ ЗА АДРЕСОЮ: ВУЛ. ЯКУБА КОЛАСА, 12, ПІД'ЇЗДИ 1,2 У СВЯТОШИНСЬКОМУ РАЙОНІ М. КИЄВА	06.2023 12.2024	9 778 794,0		9 743 854,0	100,0
1217310	7310	0443	Будівництво об'єктів житлово-комунального господарства	РЕКОНСТРУКЦІЯ ЛІФТІВ У ЖИТЛОВОМУ БУДИНКУ ЗА АДРЕСОЮ: ДНІПРОВСЬКА НАБЕРЕЖНА, 13, ПІД'ЇЗДИ 1,2 У ДНІПРОВСЬКОМУ РАЙОНІ М. КИЄВА	06.2023 12.2024	4 000 000,0		3 971 000,0	100,0
1217310	7310	0443	Будівництво об'єктів житлово-комунального господарства	РЕКОНСТРУКЦІЯ ЛІФТІВ У ЖИТЛОВОМУ БУДИНКУ ЗА АДРЕСОЮ: ПРОВ. ПСИЛАНТІВСЬКИЙ, 5, ПІД'ЇЗДИ 1,2 У ПЕЧЕРСЬКОМУ РАЙОНІ М. КИЄВА	11.2021 12.2024	7 832 309,0		6 179 864,0	100,0
1217310	7310	0443	Будівництво об'єктів житлово-комунального господарства	РЕКОНСТРУКЦІЯ ЛІФТІВ У ЖИТЛОВОМУ БУДИНКУ ЗА АДРЕСОЮ: ПРОСП. АКАДЕМІКА КОРОЛЬОВА, 24, ПІД'ЇЗД 1 У СВЯТОШИНСЬКОМУ РАЙОНІ М. КИЄВА	11.2021 12.2024	4 996 864,0		2 806 349,0	100,0

Код Програмної класифікації видатків та кредитування місцевого бюджету	Код Типової програмної класифікації видатків та кредитування місцевого бюджету	Код Функціональної класифікації видатків та кредитування бюджету	Найменування головного розпорядника коштів місцевого бюджету / відповідального виконавця, найменування бюджетної програми/підпрограми згідно з Типовою програмною класифікацією видатків та кредитування місцевого бюджету	Найменування інвестиційного проекту	Загальний період реалізації проекту (рік початку і завершення)	Загальна вартість проекту, гривень	Обсяг капітальних вкладень місцевого бюджету всього, гривень	Обсяг капітальних вкладень місцевого бюджету у 2024 році, гривень	Очікуваний рівень готовності проекту на кінець 2024 року, %
1	2	3	4	5	6	7	8	9	10
1217310	7310	0443	Будівництво об'єктів житлово-комунального господарства	РЕКОНСТРУКЦІЯ ЛІФТІВ У ЖИТЛОВОМУ БУДИНКУ ЗА АДРЕСОЮ: ПРОСП. АКАДЕМІКА КОРОЛЬОВА, 24-А, ПІД'ЇЗД 1 У СВЯТОШИНЬСЬКОМУ РАЙОНІ М. КИЄВА	11.2021 12.2024	5 749 081,0		5 713 328,0	100,0
1217310	7310	0443	Будівництво об'єктів житлово-комунального господарства	РЕКОНСТРУКЦІЯ ЛІФТІВ У ЖИТЛОВОМУ БУДИНКУ ЗА АДРЕСОЮ: ПРОСП. БЕРЕСТЕЙСЬКИЙ, 20, ПІД'ЇЗДИ 9-12 У ШЕВЧЕНКІВСЬКОМУ РАЙОНІ М. КИЄВА	06.2023 12.2024	6 400 000,0		6 365 000,0	100,0
1217310	7310	0443	Будівництво об'єктів житлово-комунального господарства	РЕКОНСТРУКЦІЯ ЛІФТІВ У ЖИТЛОВОМУ БУДИНКУ ЗА АДРЕСОЮ: ПРОСП. ВАСИЛЯ ПОРИКА, 17-А, ПІД'ЇЗД 1 У ПОДІЛЬСЬКОМУ РАЙОНІ М. КИЄВА	04.2023 12.2024	4 958 581,0		4 928 581,0	100,0
1217310	7310	0443	Будівництво об'єктів житлово-комунального господарства	РЕКОНСТРУКЦІЯ ЛІФТІВ У ЖИТЛОВОМУ БУДИНКУ ЗА АДРЕСОЮ: ПРОСП. ВАСИЛЯ ПОРИКА, 17-Б, ПІД'ЇЗД 1 У ПОДІЛЬСЬКОМУ РАЙОНІ М. КИЄВА	04.2023 12.2024	4 958 519,0		4 928 519,0	100,0
1217310	7310	0443	Будівництво об'єктів житлово-комунального господарства	РЕКОНСТРУКЦІЯ ЛІФТІВ У ЖИТЛОВОМУ БУДИНКУ ЗА АДРЕСОЮ: ПРОСП. ГЕОРГІЯ ГОНГАДЗЕ, 32-Б, ПІД'ЇЗДИ 1,2 У ПОДІЛЬСЬКОМУ РАЙОНІ М. КИЄВА	08.2021 12.2024	3 204 396,0		3 169 890,0	100,0
1217310	7310	0443	Будівництво об'єктів житлово-комунального господарства	РЕКОНСТРУКЦІЯ ЛІФТІВ У ЖИТЛОВОМУ БУДИНКУ ЗА АДРЕСОЮ: ПРОСП. ГЕРОІВ СТАЛІНГРАДА, 9-А, ПІД'ЇЗД 3 У ОБОЛОНСЬКОМУ РАЙОНІ М. КИЄВА	08.2021 12.2024	4 913 865,0		4 879 845,0	100,0
1217310	7310	0443	Будівництво об'єктів житлово-комунального господарства	РЕКОНСТРУКЦІЯ ЛІФТІВ У ЖИТЛОВОМУ БУДИНКУ ЗА АДРЕСОЮ: ПРОСП. ГОЛОСІВСЬКИЙ, 15-А, ПІД'ЇЗДИ 1-5 У ГОЛОСІВСЬКОМУ РАЙОНІ М. КИЄВА	04.2023 12.2024	16 098 665,0		8 689 969,0	100,0
1217310	7310	0443	Будівництво об'єктів житлово-комунального господарства	РЕКОНСТРУКЦІЯ ЛІФТІВ У ЖИТЛОВОМУ БУДИНКУ ЗА АДРЕСОЮ: ПРОСП. ЛІСОВИЙ, 31, ПІД'ЇЗДИ 1-10 У ДЕСНЯНСЬКОМУ РАЙОНІ М. КИЄВА	04.2023 12.2024	15 901 122,0		15 853 122,0	100,0

Код Програмної класифікації видатків та кредитування місцевого бюджету	Код Типової програмної класифікації видатків та кредитування місцевого бюджету	Код Функціональної класифікації видатків та кредитування бюджету	Найменування головного розпорядника коштів місцевого бюджету / відповідального виконавця, найменування бюджетної програми/підпрограми згідно з Типовою програмною класифікацією видатків та кредитування місцевого бюджету	Найменування інвестиційного проєкту	Загальний період реалізації проєкту (рік початку і завершення)	Загальна вартість проєкту, гривень	Обсяг капітальних вкладень місцевого бюджету всього, гривень	Обсяг капітальних вкладень місцевого бюджету у 2024 році, гривень	Очікуваний рівень готовності проєкту на кінець 2024 року, %
1	2	3	4	5	6	7	8	9	10
1217310	7310	0443	Будівництво об'єктів житлово-комунального господарства	РЕКОНСТРУКЦІЯ ЛІФТІВ У ЖИТЛОВОМУ БУДИНКУ ЗА АДРЕСОЮ: ПРОСП. ОБОЛОНСЬКИЙ, 14-Б, ПІД'ЇЗДИ 1-8-У ОБОЛОНСЬКОМУ РАЙОНІ М. КИЄВА	08.2021 12.2024	13 047 908,0		12 983 918,0	100,0
1217310	7310	0443	Будівництво об'єктів житлово-комунального господарства	РЕКОНСТРУКЦІЯ ЛІФТІВ У ЖИТЛОВОМУ БУДИНКУ ЗА АДРЕСОЮ: ПРОСП. ПАВЛА ТИЧИНИ, 12-В, ПІД'ЇЗДИ 1-4 У ДНІПРОВСЬКОМУ РАЙОНІ М. КИЄВА	11.2021 12.2024	6 711 080,0		6 663 544,0	100,0
1217310	7310	0443	Будівництво об'єктів житлово-комунального господарства	РЕКОНСТРУКЦІЯ ЛІФТІВ У ЖИТЛОВОМУ БУДИНКУ ЗА АДРЕСОЮ: ПРОСП. ПРАВДИ, 17, ПІД'ЇЗДИ 1,2 У ПОДІЛЬСЬКОМУ РАЙОНІ М. КИЄВА	04.2023 12.2025	9 839 754,0		4 383 280,0	44,9
1217310	7310	0443	Будівництво об'єктів житлово-комунального господарства	РЕКОНСТРУКЦІЯ ЛІФТІВ У ЖИТЛОВОМУ БУДИНКУ ЗА АДРЕСОЮ: ПРОСП. ПРАВДИ, 17-А, ПІД'ЇЗДИ 1,2 У ПОДІЛЬСЬКОМУ РАЙОНІ М. КИЄВА	08.2021 12.2024	9 805 924,0		9 758 284,0	100,0
1217310	7310	0443	Будівництво об'єктів житлово-комунального господарства	РЕКОНСТРУКЦІЯ ЛІФТІВ У ЖИТЛОВОМУ БУДИНКУ ЗА АДРЕСОЮ: ПРОСП. ПРАВДИ, 70, ПІД'ЇЗД 1 У ПОДІЛЬСЬКОМУ РАЙОНІ М. КИЄВА	08.2021 12.2024	4 924 852,0		4 890 346,0	100,0
1217310	7310	0443	Будівництво об'єктів житлово-комунального господарства	РЕКОНСТРУКЦІЯ ЛІФТІВ У ЖИТЛОВОМУ БУДИНКУ ЗА АДРЕСОЮ: ПРОСП. СВОБОДИ, 32, ПІД'ЇЗДИ 3,4 У ПОДІЛЬСЬКОМУ РАЙОНІ М. КИЄВА	08.2021 12.2024	7 244 111,0		7 196 471,0	100,0
1217310	7310	0443	Будівництво об'єктів житлово-комунального господарства	РЕКОНСТРУКЦІЯ ЛІФТІВ У ЖИТЛОВОМУ БУДИНКУ ЗА АДРЕСОЮ: ХАРКІВСЬКЕ ШОСЕ, 166, ПІД'ЇЗД 4 У ДАРНИЦЬКОМУ РАЙОНІ М. КИЄВА	06.2023 12.2024	3 800 000,0		3 771 000,0	100,0
1217310	7310	0443	Будівництво об'єктів житлово-комунального господарства	РЕКОНСТРУКЦІЯ ЛІФТА У ЖИТЛОВОМУ БУДИНКУ ЗА АДРЕСОЮ: ВУЛ. АКАДЕМІКА БУЛАХОВСЬКОГО, 34-А, ПІД'ЇЗД 1 У СВЯТОШИНСЬКОМУ РАЙОНІ М. КИЄВА	08.2021 12.2024	2 053 049,0		2 024 323,0	100,0

Код Програмної класифікації видатків та кредитування місцевого бюджету	Код Типової програмної класифікації видатків та кредитування місцевого бюджету	Код Функціональної класифікації видатків та кредитування бюджету	Найменування головного розпорядника коштів місцевого бюджету / відповідального виконавця, найменування бюджетної програми/підпрограми згідно з Типовою програмною класифікацією видатків та кредитування місцевого бюджету	Найменування інвестиційного проєкту	Загальний період реалізації проєкту (рік початку і завершення)	Загальна вартість проєкту, гривень	Обсяг капітальних вкладень місцевого бюджету всього, гривень	Обсяг капітальних вкладень місцевого бюджету у 2024 році, гривень	Очікуваний рівень готовності проєкту на кінець 2024 року, %
1	2	3	4	5	6	7	8	9	10
1217310	7310	0443	Будівництво об'єктів житлово-комунального господарства	РЕКОНСТРУКЦІЯ ЛІФТА У ЖИТЛОВОМУ БУДИНКУ ЗА АДРЕСОЮ: ВУЛ. АКАДЕМІКА ДОБРОХОТОВА, 11-А, ПІД'ЇЗД 3 У СВЯТОШИНСЬКОМУ РАЙОНІ М. КИЄВА	11.2021 12.2024	1 752 107,0		1 722 117,0	100,0
1217310	7310	0443	Будівництво об'єктів житлово-комунального господарства	РЕКОНСТРУКЦІЯ ЛІФТА У ЖИТЛОВОМУ БУДИНКУ ЗА АДРЕСОЮ: ВУЛ. АКАДЕМІКА ЗАБОЛОТНОГО, 106, ПІД'ЇЗД 1 У ГОЛОСІЇВСЬКОМУ РАЙОНІ М. КИЄВА	08.2021 12.2024	2 968 279,0		2 938 713,0	100,0
1217310	7310	0443	Будівництво об'єктів житлово-комунального господарства	РЕКОНСТРУКЦІЯ ЛІФТА У ЖИТЛОВОМУ БУДИНКУ ЗА АДРЕСОЮ: ВУЛ. АКАДЕМІКА КУРЧАТОВА, 18, ПІД'ЇЗД 3 У ДЕСНЯНСЬКОМУ РАЙОНІ М. КИЄВА	08.2021 12.2024	1 794 561,0		1 764 915,0	100,0
1217310	7310	0443	Будівництво об'єктів житлово-комунального господарства	РЕКОНСТРУКЦІЯ ЛІФТА У ЖИТЛОВОМУ БУДИНКУ ЗА АДРЕСОЮ: ВУЛ. АРХІТЕКТОРА ВЕРБИЦЬКОГО, 17-В, ПІД'ЇЗД 1 У ДАРНИЦЬКОМУ РАЙОНІ М. КИЄВА	06.2023 12.2024	1 600 000,0		1 572 000,0	100,0
1217310	7310	0443	Будівництво об'єктів житлово-комунального господарства	РЕКОНСТРУКЦІЯ ЛІФТА У ЖИТЛОВОМУ БУДИНКУ ЗА АДРЕСОЮ: ВУЛ. ГЕРОІВ СЕВАСТОПОЛЯ, 15, ПІД'ЇЗД 2 У СОЛОМ'ЯНСЬКОМУ РАЙОНІ М. КИЄВА	08.2021 12.2024	2 958 474,0		2 929 183,0	100,0
1217310	7310	0443	Будівництво об'єктів житлово-комунального господарства	РЕКОНСТРУКЦІЯ ЛІФТА У ЖИТЛОВОМУ БУДИНКУ ЗА АДРЕСОЮ: ВУЛ. ГОЛОСІЇВСЬКА, 10, ПІД'ЇЗД 1 У ГОЛОСІЇВСЬКОМУ РАЙОНІ М. КИЄВА	06.2023 12.2024	2 219 695,0		2 191 695,0	100,0
1217310	7310	0443	Будівництво об'єктів житлово-комунального господарства	РЕКОНСТРУКЦІЯ ЛІФТА У ЖИТЛОВОМУ БУДИНКУ ЗА АДРЕСОЮ: ВУЛ. ДЕМІЇВСЬКА, 39, ПІД'ЇЗД 2 У ГОЛОСІЇВСЬКОМУ РАЙОНІ М. КИЄВА	06.2023 12.2024	1 663 566,0		1 635 566,0	100,0
1217310	7310	0443	Будівництво об'єктів житлово-комунального господарства	РЕКОНСТРУКЦІЯ ЛІФТА У ЖИТЛОВОМУ БУДИНКУ ЗА АДРЕСОЮ: ВУЛ. ЖМЕРИНСЬКА, 24, ПІД'ЇЗД 1 У СВЯТОШИНСЬКОМУ РАЙОНІ М. КИЄВА	08.2021 12.2024	1 750 462,0		1 720 863,0	100,0

Код Програмної класифікації видатків та кредитування місцевого бюджету	Код Типової програмної класифікації видатків та кредитування місцевого бюджету	Код Функціональної класифікації видатків та кредитування бюджету	Найменування головного розпорядника коштів місцевого бюджету / відповідального виконавця, найменування бюджетної програми/підпрограми згідно з Типовою програмною класифікацією видатків та кредитування місцевого бюджету	Найменування інвестиційного проєкту	Загальний період реалізації проєкту (рік початку і завершення)	Загальна вартість проєкту, гривень	Обсяг капітальних вкладень місцевого бюджету всього, гривень	Обсяг капітальних вкладень місцевого бюджету у 2024 році, гривень	Очікуваний рівень готовності проєкту на кінець 2024 року, %
1	2	3	4	5	6	7	8	9	10
1217310	7310	0443	Будівництво об'єктів житлово-комунального господарства	РЕКОНСТРУКЦІЯ ЛІФТА У ЖИТЛОВОМУ БУДИНКУ ЗА АДРЕСОЮ: ВУЛ. КАЗЕМИРА МАЛЕВИЧА, 111, ПІД'ЇЗД 1 У ГОЛОСІЇВСЬКОМУ РАЙОНІ М. КИЄВА	08.2021 12.2024	1 886 219,0		1 856 573,0	100,0
1217310	7310	0443	Будівництво об'єктів житлово-комунального господарства	РЕКОНСТРУКЦІЯ ЛІФТА У ЖИТЛОВОМУ БУДИНКУ ЗА АДРЕСОЮ: ВУЛ. КУРНАТОВСЬКОГО, 4-А, ПІД'ЇЗД 2 У ДНІПРОВСЬКОМУ РАЙОНІ М. КИЄВА	08.2021 12.2024	1 698 088,0		1 668 928,0	100,0
1217310	7310	0443	Будівництво об'єктів житлово-комунального господарства	РЕКОНСТРУКЦІЯ ЛІФТА У ЖИТЛОВОМУ БУДИНКУ ЗА АДРЕСОЮ: ВУЛ. ЛІТИНСЬКА, 1-А, ПІД'ЇЗД 2 У ДНІПРОВСЬКОМУ РАЙОНІ М. КИЄВА	08.2021 12.2024	1 697 985,0		1 668 825,0	100,0
1217310	7310	0443	Будівництво об'єктів житлово-комунального господарства	РЕКОНСТРУКЦІЯ ЛІФТА У ЖИТЛОВОМУ БУДИНКУ ЗА АДРЕСОЮ: ВУЛ. ЛЬВІВСЬКА, 59-А, ПІД'ЇЗД 1 У СВЯТОШИНСЬКОМУ РАЙОНІ М. КИЄВА	08.2021 12.2024	3 407 242,0		3 377 864,0	100,0
1217310	7310	0443	Будівництво об'єктів житлово-комунального господарства	РЕКОНСТРУКЦІЯ ЛІФТА У ЖИТЛОВОМУ БУДИНКУ ЗА АДРЕСОЮ: ВУЛ. МИКОЛИ УШАКОВА, 12, ПІД'ЇЗД 3 У СВЯТОШИНСЬКОМУ РАЙОНІ М. КИЄВА	11.2021 12.2024	1 804 300,0		1 774 310,0	100,0
1217310	7310	0443	Будівництво об'єктів житлово-комунального господарства	РЕКОНСТРУКЦІЯ ЛІФТА У ЖИТЛОВОМУ БУДИНКУ ЗА АДРЕСОЮ: ВУЛ. МИТРОПОЛИТА ВАСИЛЯ ЛИПКІВСЬКОГО, 37-А, ПІД'ЇЗД 2 У СОЛОМ'ЯНСЬКОМУ РАЙОНІ М. КИЄВА	11.2021 12.2024	2 299 489,0		2 269 994,0	100,0
1217310	7310	0443	Будівництво об'єктів житлово-комунального господарства	РЕКОНСТРУКЦІЯ ЛІФТА У ЖИТЛОВОМУ БУДИНКУ ЗА АДРЕСОЮ: ВУЛ. НОВОПИРОГІВСЬКА, 21, ПІД'ЇЗД 2 У ГОЛОСІЇВСЬКОМУ РАЙОНІ М. КИЄВА	08.2021 12.2024	1 640 046,0		1 610 400,0	100,0
1217310	7310	0443	Будівництво об'єктів житлово-комунального господарства	РЕКОНСТРУКЦІЯ ЛІФТА У ЖИТЛОВОМУ БУДИНКУ ЗА АДРЕСОЮ: ВУЛ. НОВОУКРАЇНСЬКА, 1/3-А, ПІД'ЇЗД 2 У ШЕВЧЕНКІВСЬКОМУ РАЙОНІ М. КИЄВА	08.2021 12.2024	1 759 249,0		1 730 209,0	100,0

Код Програмної класифікації видатків та кредитування місцевого бюджету	Код Типової програмної класифікації видатків та кредитування місцевого бюджету	Код Функціональної класифікації видатків та кредитування бюджету	Найменування головного розпорядника коштів місцевого бюджету / відповідального виконавця, найменування бюджетної програми/підпрограми згідно з Типовою програмною класифікацією видатків та кредитування місцевого бюджету	Найменування інвестиційного проєкту	Загальний період реалізації проєкту (рік початку і завершення)	Загальна вартість проєкту, гривень	Обсяг капітальних вкладень місцевого бюджету всього, гривень	Обсяг капітальних вкладень місцевого бюджету у 2024 році, гривень	Очікуваний рівень готовності проєкту на кінець 2024 року, %
1	2	3	4	5	6	7	8	9	10
1217310	7310	0443	Будівництво об'єктів житлово-комунального господарства	РЕКОНСТРУКЦІЯ ЛІФТА У ЖИТЛОВОМУ БУДИНКУ ЗА АДРЕСОЮ: ВУЛ. НОВОУКРАЇНСЬКА, 5, ПІД'ЇЗД 1 У ШЕВЧЕНКІВСЬКОМУ РАЙОНІ М. КИЄВА	08.2021 12.2024	1 751 206,0		1 722 166,0	100,0
1217310	7310	0443	Будівництво об'єктів житлово-комунального господарства	РЕКОНСТРУКЦІЯ ЛІФТА У ЖИТЛОВОМУ БУДИНКУ ЗА АДРЕСОЮ: ВУЛ. ПЕТРА ЗАПОРОЖЦЯ, 21, ПІД'ЇЗД 1 У ДНІПРОВСЬКОМУ РАЙОНІ М. КИЄВА	08.2021 12.2024	1 700 995,0		1 671 835,0	100,0
1217310	7310	0443	Будівництво об'єктів житлово-комунального господарства	РЕКОНСТРУКЦІЯ ЛІФТА У ЖИТЛОВОМУ БУДИНКУ ЗА АДРЕСОЮ: ВУЛ. ПЕТРА ПАНЧА, 1, ПІД'ЇЗД 1 У ОБОЛОНСЬКОМУ РАЙОНІ М. КИЄВА	11.2021 12.2024	2 882 477,0		2 867 477,0	100,0
1217310	7310	0443	Будівництво об'єктів житлово-комунального господарства	РЕКОНСТРУКЦІЯ ЛІФТА У ЖИТЛОВОМУ БУДИНКУ ЗА АДРЕСОЮ: ВУЛ. ПИРОГІВСЬКИЙ ШЛЯХ, 48, ПІД'ЇЗД 3 У ГОЛОСІЇВСЬКОМУ РАЙОНІ М. КИЄВА	11.2021 12.2024	1 649 935,0		1 647 935,0	100,0
1217310	7310	0443	Будівництво об'єктів житлово-комунального господарства	РЕКОНСТРУКЦІЯ ЛІФТА У ЖИТЛОВОМУ БУДИНКУ ЗА АДРЕСОЮ: ВУЛ. ПОЛЯРНА, 6-Б, ПІД'ЇЗД 2 У ОБОЛОНСЬКОМУ РАЙОНІ М. КИЄВА	08.2021 12.2024	1 700 728,0		1 671 082,0	100,0
1217310	7310	0443	Будівництво об'єктів житлово-комунального господарства	РЕКОНСТРУКЦІЯ ЛІФТА У ЖИТЛОВОМУ БУДИНКУ ЗА АДРЕСОЮ: ВУЛ. СІЧОВИХ СТРІЛЬЦІВ, 14, ПІД'ЇЗД 1 У ШЕВЧЕНКІВСЬКОМУ РАЙОНІ М. КИЄВА	08.2021 12.2024	1 425 846,0		1 396 806,0	100,0
1217310	7310	0443	Будівництво об'єктів житлово-комунального господарства	РЕКОНСТРУКЦІЯ ЛІФТА У ЖИТЛОВОМУ БУДИНКУ ЗА АДРЕСОЮ: ВУЛ. СЕМАШКА, 17, ПІД'ЇЗД 2 У СВЯТОШИНСЬКОМУ РАЙОНІ М. КИЄВА	11.2021 12.2024	1 754 719,0		1 724 729,0	100,0
1217310	7310	0443	Будівництво об'єктів житлово-комунального господарства	РЕКОНСТРУКЦІЯ ЛІФТА У ЖИТЛОВОМУ БУДИНКУ ЗА АДРЕСОЮ: ВУЛ. СИМИРЕНКА, 29, ПІД'ЇЗД 1 У СВЯТОШИНСЬКОМУ РАЙОНІ М. КИЄВА	08.2021 12.2024	3 350 934,0		3 321 640,0	100,0

Код Програмної класифікації видатків та кредитування місцевого бюджету	Код Типової програмної класифікації видатків та кредитування місцевого бюджету	Код Функціональної класифікації видатків та кредитування бюджету	Найменування головного розпорядника коштів місцевого бюджету / відповідального виконавця, найменування бюджетної програми/підпрограми згідно з Типовою програмною класифікацією видатків та кредитування місцевого бюджету	Найменування інвестиційного проєкту	Загальний період реалізації проєкту (рік початку і завершення)	Загальна вартість проєкту, гривень	Обсяг капітальних вкладень місцевого бюджету всього, гривень	Обсяг капітальних вкладень місцевого бюджету у 2024 році, гривень	Очікуваний рівень готовності проєкту на кінець 2024 року, %
1	2	3	4	5	6	7	8	9	10
1217310	7310	0443	Будівництво об'єктів житлово-комунального господарства	РЕКОНСТРУКЦІЯ ЛІФТА У ЖИТЛОВОМУ БУДИНКУ ЗА АДРЕСОЮ: ВУЛ. СТЕПАНА РУДАНСЬКОГО, 1-Б, ПІД'ЇЗД 1 У ШЕВЧЕНКІВСЬКОМУ РАЙОНІ М. КИЄВА	08.2021 12.2024	1 708 535,0		1 679 495,0	100,0
1217310	7310	0443	Будівництво об'єктів житлово-комунального господарства	РЕКОНСТРУКЦІЯ ЛІФТА У ЖИТЛОВОМУ БУДИНКУ ЗА АДРЕСОЮ: ВУЛ. ТЕОДОРА ДРАЙЗЕРА, 20-А, ПІД'ЇЗД 1 У ДЕСНЯНСЬКОМУ РАЙОНІ М. КИЄВА	08.2021 12.2024	2 796 618,0		2 767 134,0	100,0
1217310	7310	0443	Будівництво об'єктів житлово-комунального господарства	РЕКОНСТРУКЦІЯ ЛІФТА У ЖИТЛОВОМУ БУДИНКУ ЗА АДРЕСОЮ: ВУЛ. ФЕОДОСІЙСЬКА, 6, ПІД'ЇЗД 4 У ГОЛОСІЇВСЬКОМУ РАЙОНІ М. КИЄВА	08.2021 12.2024	1 642 718,0		1 613 072,0	100,0
1217310	7310	0443	Будівництво об'єктів житлово-комунального господарства	РЕКОНСТРУКЦІЯ ЛІФТА У ЖИТЛОВОМУ БУДИНКУ ЗА АДРЕСОЮ: ВУЛ. ФРОМЕТІВСЬКА, 2, ПІД'ЇЗД 1 У ГОЛОСІЇВСЬКОМУ РАЙОНІ М. КИЄВА	08.2021 12.2024	1 424 691,0		1 395 045,0	100,0
1217310	7310	0443	Будівництво об'єктів житлово-комунального господарства	РЕКОНСТРУКЦІЯ ЛІФТА У ЖИТЛОВОМУ БУДИНКУ ЗА АДРЕСОЮ: ВУЛ. ЧИСТЯКІВСЬКА, 11-Б, ПІД'ЇЗД 1 У СВЯТОШИНСЬКОМУ РАЙОНІ М. КИЄВА	08.2021 12.2024	2 946 989,0		2 917 694,0	100,0
1217310	7310	0443	Будівництво об'єктів житлово-комунального господарства	РЕКОНСТРУКЦІЯ ЛІФТА У ЖИТЛОВОМУ БУДИНКУ ЗА АДРЕСОЮ: ВУЛ. ЧИСТЯКІВСЬКА, 15, ПІД'ЇЗД 1 У СВЯТОШИНСЬКОМУ РАЙОНІ М. КИЄВА	08.2021 12.2024	3 335 247,0		3 305 953,0	100,0
1217310	7310	0443	Будівництво об'єктів житлово-комунального господарства	РЕКОНСТРУКЦІЯ ЛІФТА У ЖИТЛОВОМУ БУДИНКУ ЗА АДРЕСОЮ: ВУЛ. ЧИСТЯКІВСЬКА, 15-А, ПІД'ЇЗД 1 У СВЯТОШИНСЬКОМУ РАЙОНІ М. КИЄВА	08.2021 12.2024	3 181 650,0		3 152 356,0	100,0
1217310	7310	0443	Будівництво об'єктів житлово-комунального господарства	РЕКОНСТРУКЦІЯ ЛІФТА У ЖИТЛОВОМУ БУДИНКУ ЗА АДРЕСОЮ: ВУЛ. ЯКУБА КОЛАСА, 5, ПІД'ЇЗД 4 У СВЯТОШИНСЬКОМУ РАЙОНІ М. КИЄВА	08.2021 12.2024	1 803 972,0		1 774 373,0	100,0

Код Програмої класифікації видатків та кредитування місцевого бюджету	Код Типової програмої класифікації видатків та кредитування місцевого бюджету	Код Функціональної класифікації видатків та кредитування бюджету	Найменування головного розпорядника коштів місцевого бюджету / відповідального виконавця, найменування бюджетної програми/підпрограми згідно з Типовою програмою класифікацією видатків та кредитування місцевого бюджету	Найменування інвестиційного проекту	Загальний період реалізації проекту (рік початку і завершення)	Загальна вартість проекту, гривень	Обсяг капітальних вкладень місцевого бюджету всього, гривень	Обсяг капітальних вкладень місцевого бюджету у 2024 році, гривень	Очікуваний рівень готовності проекту на кінець 2024 року, %
1	2	3	4	5	6	7	8	9	10
1217310	7310	0443	Будівництво об'єктів житлово-комунального господарства	РЕКОНСТРУКЦІЯ ЛІФТА У ЖИТЛОВОМУ БУДИНКУ ЗА АДРЕСОЮ: ПРОВ. ДЕМІЇВСЬКИЙ, 6, ПІД'ІЗД 1 У ГОЛОСІЇВСЬКОМУ РАЙОНІ М. КИЄВА	08.2021 12.2024	1 830 895,0		1 801 249,0	100,0
1217310	7310	0443	Будівництво об'єктів житлово-комунального господарства	РЕКОНСТРУКЦІЯ ЛІФТА У ЖИТЛОВОМУ БУДИНКУ ЗА АДРЕСОЮ: ПРОВ. КОВАЛЬСЬКИЙ, 12, ПІД'ІЗД 1 У СОЛОМ'ЯНСЬКОМУ РАЙОНІ М. КИЄВА	08.2021 12.2024	1 744 746,0		1 715 154,0	100,0
1217310	7310	0443	Будівництво об'єктів житлово-комунального господарства	РЕКОНСТРУКЦІЯ ЛІФТА У ЖИТЛОВОМУ БУДИНКУ ЗА АДРЕСОЮ: ПРОВ. КОЛОМИЙСЬКИЙ, 13/23, ПІД'ІЗД 1 У ГОЛОСІЇВСЬКОМУ РАЙОНІ М. КИЄВА	08.2021 12.2024	1 920 858,0		1 891 212,0	100,0
1217310	7310	0443	Будівництво об'єктів житлово-комунального господарства	РЕКОНСТРУКЦІЯ ЛІФТА У ЖИТЛОВОМУ БУДИНКУ ЗА АДРЕСОЮ: ПРОСП. АКАДЕМІКА КОРОЛЬОВА, 12-Ж, ПІД'ІЗД 1 У СВЯТОШИНСЬКОМУ РАЙОНІ М. КИЄВА	08.2021 12.2024	3 335 138,0		3 305 844,0	100,0
1217310	7310	0443	Будівництво об'єктів житлово-комунального господарства	РЕКОНСТРУКЦІЯ ЛІФТА У ЖИТЛОВОМУ БУДИНКУ ЗА АДРЕСОЮ: ПРОСП. ГЕОРГІЯ ГОНГАДЗЕ, 6, ПІД'ІЗД 1 У ПОДІЛЬСЬКОМУ РАЙОНІ М. КИЄВА	08.2021 12.2024	2 623 555,0		2 593 909,0	100,0
1217310	7310	0443	Будівництво об'єктів житлово-комунального господарства	РЕКОНСТРУКЦІЯ ЛІФТА У ЖИТЛОВОМУ БУДИНКУ ЗА АДРЕСОЮ: ПРОСП. МИКОЛИ БАЖАНА, 7-А, ПІД'ІЗД 1 У ДАРНИЦЬКОМУ РАЙОНІ М. КИЄВА	08.2021 12.2024	1 689 560,0		1 660 093,0	100,0
1217310	7310	0443	Будівництво об'єктів житлово-комунального господарства	БУДІВНИЦТВО АРТЕЗІАНСЬКОЇ СВЕРДЛОВИНИ МАЛОЇ ПРОДУКТИВНОСТІ НА ВУЛИЦІ СІМ'І СОСНІНИХ, 2-А У СВЯТОШИНСЬКОМУ РАЙОНІ	08.2017 12.2024	4 269 954,0	69 954,0	4 200 000,0	100,0
1217310	7310	0443	Будівництво об'єктів житлово-комунального господарства	БУДІВНИЦТВО АРТЕЗІАНСЬКОЇ СВЕРДЛОВИНИ МАЛОЇ ПРОДУКТИВНОСТІ НА ПРОСПЕКТІ ЛЮБОМИРА ГУЗАРА, 8-А В СОЛОМ'ЯНСЬКОМУ РАЙОНІ	03.2023 12.2024	4 500 000,0	320 000,0	4 180 000,0	100,0

Код Програмної класифікації видатків та кредитування місцевого бюджету	Код Типової програмної класифікації видатків та кредитування місцевого бюджету	Код Функціональної класифікації видатків та кредитування бюджету	Найменування головного розпорядника коштів місцевого бюджету / відповідального виконавця, найменування бюджетної програми/підпрограми згідно з Типовою програмною класифікацією видатків та кредитування місцевого бюджету	Найменування інвестиційного проекту	Загальний період реалізації проекту (рік початку і завершення)	Загальна вартість проекту, гривень	Обсяг капітальних вкладень місцевого бюджету всього, гривень	Обсяг капітальних вкладень місцевого бюджету у 2024 році, гривень	Очікуваний рівень готовності проекту на кінець 2024 року, %	
1	2	3	4	5	6	7	8	9	10	
1217310	7310	0443	Будівництво об'єктів житлово-комунального господарства	БУДІВНИЦТВО ПАВІЛЬЙОНУ БЮВЕТНОГО КОМПЛЕКСУ З РОЗПОДІЛЬНИМИ КОЛОНКАМИ ТА ІНЖЕНЕРНИМИ МЕРЕЖАМИ У СЕЛИЩІ РИБНОМУ ДНІПРОВСЬКОГО РАЙОНУ	02.2024 12.2024	4 200 000,0		4 200 000,0	100,0	
1217310	7310	0443	Будівництво об'єктів житлово-комунального господарства	РЕКОНСТРУКЦІЯ ТЕПЛОВИХ РОЗПОДІЛЬЧИХ МЕРЕЖ ЦО ТА ГВП НА ВУЛ. Б. ЖИТКОВА, 7, 9, 11/17 ТА ВУЛ. В. САЛЬСЬКОГО, 19, 21, 23, 25, 27, 29, 31, 33 У ШЕВЧЕНКІВСЬКОМУ РАЙОНІ М. КИЄВА	02.2023 12.2024	22 900 000,0		20 826 400,0	100,0	
1217310	7310	0443	Будівництво об'єктів житлово-комунального господарства	ТЕХНІЧНЕ ПЕРЕОСНАЩЕННЯ СП "ЗАВОД "ЕНЕРГІЯ" КП "КИЇВТЕПЛОЕНЕРГО" НА ВУЛ. КОЛЕКТОРНИЙ, 44 У ДАРНИЦЬКОМУ РАЙОНІ М. КИЄВА В ЧАСТИНІ СИСТЕМИ ОЧИЩЕННЯ ДИМОВИХ ГАЗІВ	12.2011 12.2025	1 023 976 899,0	495 639 334,0	3 000 000,0	53,1	
0700000			07 ДЕПАРТАМЕНТ ОХОРОНИ ЗДОРОВ'Я						232 953 100,0	
0710000			07 ДЕПАРТАМЕНТ ОХОРОНИ ЗДОРОВ'Я						232 953 100,0	
0717322	7322	0443	Будівництво медичних установ та закладів	РЕКОНСТРУКЦІЯ БУДІВЛІ КИЇВСЬКОЇ МІСЬКОЇ КЛІНІЧНОЇ ЛІКАРНІ №6 З РОЗМІЩЕННЯМ ЛІКАРНІ ШВИДКОЇ МЕДИЧНОЇ ДОПОМОГИ "ПРАВОБЕРЕЖНА" НА ПРОСПЕКТІ КОСМОНАВТА КОМАРОВА, 3 У СОЛОМ'ЯНСЬКОМУ РАЙОНІ М.КИЄВА	04.2018 12.2028	2 186 480 318,0	8 127 242,0	7 300 000,0	0,7	
0717340	7340	0443	Проектування, реставрація та охорона пам'яток архітектури	РЕСТАВРАЦІЯ БУДІВЛІ З ПРИСТОСУВАННЯМ КНП"ЦПМСД" ПЕЧЕРСЬКОГО РАЙОНУ М. КИЄВА ЗА АДРЕСОЮ: ВУЛ. МАЗЕПИ ІВАНА,2	04.2020 12.2025	52 046 600,0	2 252 300,0	35 000 000,0	71,6	

Код Програмої класифікації видатків та кредитування місцевого бюджету	Код Типової програмої класифікації видатків та кредитування місцевого бюджету	Код Функціональної класифікації видатків та кредитування бюджету	Найменування головного розпорядника коштів місцевого бюджету / відповідального виконавця, найменування бюджетної програми/підпрограми згідно з Типовою програмою класифікацією видатків та кредитування місцевого бюджету	Найменування інвестиційного проекту	Загальний період реалізації проекту (рік початку і завершення)	Загальна вартість проекту, гривень	Обсяг капітальних вкладень місцевого бюджету всього, гривень	Обсяг капітальних вкладень місцевого бюджету у 2024 році, гривень	Очікуваний рівень готовності проекту на кінець 2024 року, %
1	2	3	4	5	6	7	8	9	10
0717322	7322	0443	Будівництво медичних установ та закладів	РЕКОНСТРУКЦІЯ ПРИЙМАЛЬНОГО ВІДДІЛЕННЯ ТА СПЕЦІАЛІЗОВАНИХ ВІДДІЛЕНЬ ОЛЕКСАНДРІВСЬКОЇ КЛІНІЧНОЇ ЛІКАРНІ М.КИЄВА, БЛАГОУСТРІЙ ТЕРИТОРІЇ ТА ПРОТИЗСУВНІ РОБОТИ НА ВУЛ.ШОВКОВИЧНИЙ, 39/1	11.2010 12.2025	651 141 086,0	214 737 585,0	150 322 100,0	56,1
0717322	7322	0443	Будівництво медичних установ та закладів	РЕКОНСТРУКЦІЯ НЕЖИТЛОВОЇ БУДІВЛІ, ЛІТ. "А" КОМУНАЛЬНОГО НЕКОМЕРЦІЙНОГО ПІДПРИЄМСТВА «ЦЕНТР ПЕРВИННОЇ МЕДИКО-САНИТАРНОЇ ДОПОМОГИ №2» ОБОЛОНСЬКОГО РАЙОНУ МІСТА КИЄВА БЕЗ ЗМІНИ ФУНКЦІОНАЛЬНОГО ПРИЗНАЧЕННЯ НА ПРОСП.МІНСЬКОМУ,6 В ОБОЛОНСЬКОМУ РАЙОНІ М.КИЄВА	09.2021 12.2025	111 591 272,0	5 758 496,0	40 331 000,0	41,3
1500000			15 ДЕПАРТАМЕНТ БУДІВНИЦТВА ТА ЖИТЛОВОГО ЗАБЕЗПЕЧЕННЯ					251 053 545,0	
1510000			15 ДЕПАРТАМЕНТ БУДІВНИЦТВА ТА ЖИТЛОВОГО ЗАБЕЗПЕЧЕННЯ					251 053 545,0	
1516081	6081	0610	Будівництво житла для окремих категорій населення відповідно до законодавства	РЕКОНСТРУКЦІЯ ТЕРИТОРІЇ ВИРОБНИЧО-СКЛАДСЬКОЇ БАЗИ ПІД БУДІВНИЦТВО ЖИТЛОВИХ БУДИНКІВ ТА СКЛАДСЬКИХ БУДІВЕЛЬ ЗА АДРЕСОЮ: М. КИЇВ, СОЛОМ'ЯНСЬКИЙ РАЙОН, ВУЛ. КАЧАЛОВА, 40 (VI ЧЕРГА БУДІВНИЦТВА)	08.2019 12.2026	472 065 482,0	19 628 438,0	10 000 000,0	13,6
1517310	7310	0443	Будівництво об'єктів житлово-комунального господарства	ПРОКЛАДАННЯ ЗОВНІШНІХ ІНЖЕНЕРНИХ МЕРЕЖ ДО ЖИТЛОВОГО БУДИНКУ З ВБУДОВАНО-ПРИБУДОВАНИМИ ПРИМІЩЕННЯМИ НА ПЕРЕТИНІ ВУЛИЦЬ МІЛЮТЕНКА ТА ШОЛОМ-АЛЕЙХЕМА У ДЕСНЯНСЬКОМУ РАЙОНІ	09.2017 11.2024	122 134 463,0	30 965 170,0	91 053 545,0	100,0
1516081	6081	0610	Будівництво житла для окремих категорій населення відповідно до законодавства	РЕКОНСТРУКЦІЯ ЖИТЛОВОГО БУДИНКУ НА БУЛЬВАРІ КОЛЬЦОВА, 24-А У СВЯТОШИНСЬКОМУ РАЙОНІ	09.2018 12.2025	728 338 399,0	331 534 200,0	150 000 000,0	67,6

Код Програмої класифікації видатків та кредитування місцевого бюджету	Код Типової програмої класифікації видатків та кредитування місцевого бюджету	Код Функціональної класифікації видатків та кредитування бюджету	Найменування головного розпорядника коштів місцевого бюджету / відповідального виконавця, найменування бюджетної програми/підпрограми згідно з Типовою програмою класифікацією видатків та кредитування місцевого бюджету	Найменування інвестиційного проєкту	Загальний період реалізації проєкту (рік початку і завершення)	Загальна вартість проєкту, гривень	Обсяг капітальних вкладень місцевого бюджету всього, гривень	Обсяг капітальних вкладень місцевого бюджету у 2024 році, гривень	Очікуваний рівень готовності проєкту на кінець 2024 року, %
1	2	3	4	5	6	7	8	9	10
1400000			14 ДЕПАРТАМЕНТ ТЕРИТОРІАЛЬНОГО КОНТРОЛЮ МІСТА КИЄВА					3 000 000,0	
1410000			14 ДЕПАРТАМЕНТ ТЕРИТОРІАЛЬНОГО КОНТРОЛЮ МІСТА КИЄВА					3 000 000,0	
1417340	7340	0443	Проектування, реставрація та охорона пам'яток архітектури	РЕСТАВРАЦІЯ НЕЖИТЛОВОЇ БУДІВЛІ ТА ПРИМІЩЕНЬ ЗА АДРЕСОЮ: ВУЛ. ХМЕЛЬНИЦЬКОГО БОГДАНА, 51 ЛІТЕРА А У ШЕВЧЕНКІВСЬКОМУ РАЙОНІ М. КИЄВА	04.2024 12.2026	29 500 000,0		3 000 000,0	10,2
2800000			28 ДЕПАРТАМЕНТ ЗАХИСТУ ДОВКІЛЛЯ ТА АДАПТАЦІЇ ДО ЗМІНИ КЛІМАТУ					135 930 363,0	
2810000			28 ДЕПАРТАМЕНТ ЗАХИСТУ ДОВКІЛЛЯ ТА АДАПТАЦІЇ ДО ЗМІНИ КЛІМАТУ					135 930 363,0	
2817310	7310	0443	Будівництво об'єктів житлово-комунального господарства	РЕКОНСТРУКЦІЯ ПАРКУ ВІДПОЧИНКУ В УРОЧИЩІ "НАТАЛКА" В ОБОЛОНСЬКОМУ РАЙОНІ	03.2016 05.2025	174 710 831,0	136 646 500,0	25 000 000,0	92,5
2817310	7310	0443	Будівництво об'єктів житлово-комунального господарства	РЕКОНСТРУКЦІЯ ТА БЛАГОУСТРІЙ ПАРКУ "ОРЛЯТКО" У СОЛОМ'ЯНСЬКОМУ РАЙОНІ	03.2016 05.2025	100 502 771,0	45 035 800,0	25 000 000,0	69,7
2817310	7310	0443	Будівництво об'єктів житлово-комунального господарства	БУДІВНИЦТВО АРТЕЗІАНСЬКОЇ СВЕРДЛОВИНИ МАЛОЇ ПРОДУКТИВНОСТІ ЗОНИ ВІДПОЧИНКУ "ТРОЄЩИНА" У ДЕСНЯНСЬКОМУ РАЙОНІ М. КИЄВА	05.2021 12.2024	4 085 431,0	155 068,0	3 930 363,0	100,0
2817310	7310	0443	Будівництво об'єктів житлово-комунального господарства	РЕКОНСТРУКЦІЯ ТРАНСФОРМАТОРНОЇ ПІДСТАНЦІЇ ІЗ ЗБІЛЬШЕННЯМ ПОТУЖНОСТІ НА ОСТРОВІ ДОЛОБЕЦЬКИЙ	11.2016 12.2024	53 243 411,0	13 242 100,0	40 000 000,0	100,0
2817310	7310	0443	Будівництво об'єктів житлово-комунального господарства	РЕКОНСТРУКЦІЯ ЗЛИВОСТОКОВОЇ КАНАЛІЗАЦІЇ СИСТЕМИ ОЗЕР ОПЕЧЕНЬ В ОБОЛОНСЬКОМУ РАЙОНІ	05.2017 12.2026	283 456 037,0	160 097 970,0	35 000 000,0	68,8

Код Програмої класифікації видатків та кредитування місцевого бюджету	Код Типової програмої класифікації видатків та кредитування місцевого бюджету	Код Функціональної класифікації видатків та кредитування бюджету	Найменування головного розпорядника коштів місцевого бюджету / відповідального виконавця, найменування бюджетної програми/підпрограми згідно з Типовою програмою класифікацією видатків та кредитування місцевого бюджету	Найменування інвестиційного проєкту	Загальний період реалізації проєкту (рік початку і завершення)	Загальна вартість проєкту, гривень	Обсяг капітальних вкладень місцевого бюджету всього, гривень	Обсяг капітальних вкладень місцевого бюджету у 2024 році, гривень	Очікуваний рівень готовності проєкту на кінець 2024 року, %
1	2	3	4	5	6	7	8	9	10
2817310	7310	0443	Будівництво об'єктів житлово-комунального господарства	РЕКОНСТРУКЦІЯ ГІДРОТЕХНІЧНИХ СПОРУД З ВІДНОВЛЕННЯМ ЕКОЛОГІЧНОГО ТА САНІТАРНО-ГІГІЄНИЧНОГО СТАНУ Р. ЛИБІДЬ В М. КИЄВІ	08.2018 10.2027	2 231 449 857,0	20 726 500,0	5 000 000,0	1,2
2817310	7310	0443	Будівництво об'єктів житлово-комунального господарства	РЕКОНСТРУКЦІЯ ЗОНИ ВІДПОЧИНКУ "ЦЕНТРАЛЬНА" В ЧАСТИНІ СТВОРЕННЯ РЕКРЕАЦІЙНОГО МАРШРУТУ З БЛАГОУСТРОЄМ ПРИЛЕГЛОЇ ТЕРИТОРІЇ НА ТРУХАНОВОМУ ОСТРОВІ В ДНІПРОВСЬКОМУ РАЙОНІ М. КИЄВА	09.2017 12.2026	548 471 222,0	70 307 400,0	2 000 000,0	13,2
4000000				40 ГОЛОСІЇВСЬКА РАЙОННА В МІСТІ КИЄВІ ДЕРЖАВНА АДМІНІСТРАЦІЯ				217 223 000,0	
4010000				40 ГОЛОСІЇВСЬКА РАЙОННА В МІСТІ КИЄВІ ДЕРЖАВНА АДМІНІСТРАЦІЯ				217 223 000,0	
4017321	7321	0443	Будівництво освітніх установ та закладів	БУДІВНИЦТВО СПОРУДИ ПОДВІЙНОГО ПРИЗНАЧЕННЯ ІЗ ЗАХИСНИМИ ВЛАСТИВОСТЯМИ ПРОТИРАДІАЦІЙНОГО УКРИТТЯ ГІМНАЗІЇ № 236 МІСТА КИЄВА НА ЗЕМЕЛЬНІЙ ДІЛЯНЦІ ЗА АДРЕСОЮ: ВУЛ. АКАДЕМІКА ЗАБОЛОТНОГО, 144 У ГОЛОСІЇВСЬКОМУ РАЙОНІ М.КИЄВА	09.2023 12.2024	47 989 500,0	3 139 500,0	44 850 000,0	100,0
4017321	7321	0443	Будівництво освітніх установ та закладів	БУДІВНИЦТВО СПОРУДИ ПОДВІЙНОГО ПРИЗНАЧЕННЯ ІЗ ЗАХИСНИМИ ВЛАСТИВОСТЯМИ ПРОТИРАДІАЦІЙНОГО УКРИТТЯ СПЕЦІАЛІЗОВАНОЇ ШКОЛИ І-ІІІ СТУПЕНІВ З ПОГЛИБЛЕНИМ ВИВЧЕННЯМ АНГЛІЙСЬКОЇ МОВИ № 44 МІСТА КИЄВА НА ЗЕМЕЛЬНІЙ ДІЛЯНЦІ ЗА АДРЕСОЮ: ВУЛ. ЖИЛЯНСЬКА, 46, У ГОЛОСІЇВСЬКОМУ РАЙОНІ М.КИЄВА	09.2023 12.2024	36 594 000,0	2 394 000,0	34 200 000,0	100,0

Код Програмої класифікації видатків та кредитування місцевого бюджету	Код Типової програмої класифікації видатків та кредитування місцевого бюджету	Код Функціональної класифікації видатків та кредитування бюджету	Найменування головного розпорядника коштів місцевого бюджету / відповідального виконавця, найменування бюджетної програми/підпрограми згідно з Типовою програмною класифікацією видатків та кредитування місцевого бюджету	Найменування інвестиційного проекту	Загальний період реалізації проекту (рік початку і завершення)	Загальна вартість проекту, гривень	Обсяг капітальних вкладень місцевого бюджету всього, гривень	Обсяг капітальних вкладень місцевого бюджету у 2024 році, гривень	Очікуваний рівень готовності проекту на кінець 2024 року, %
1	2	3	4	5	6	7	8	9	10
4017321	7321	0443	Будівництво освітніх установ та закладів	БУДІВНИЦТВО СПОРУДИ ПОДВІЙНОГО ПРИЗНАЧЕННЯ ІЗ ЗАХИСНИМИ ВЛАСТИВОСТЯМИ ПРОТИРАДІАЦІЙНОГО УКРИТТЯ СПЕЦІАЛІЗОВАНОЇ ШКОЛИ І-ІІІ СТУПЕНІВ З ПОГЛИБЛЕНИМ ВИВЧЕННЯМ АНГЛІЙСЬКОЇ ТА ІТАЛІЙСЬКОЇ МОВ №130 ІМЕНІ ДАНТЕ АЛІГ'ЕРІ МІСТА КИЄВА НА ЗЕМЕЛЬНІЙ ДІЛЯНЦІ ЗА АДРЕСОЮ: ВУЛ. ВЕЛИКА ВАСИЛЬКІВСЬКА, 128 У ГОЛОСІЇВСЬКОМУ РАЙОНІ М.КИЄВА	09.2023 12.2024	79 608 000,0	5 208 000,0	74 400 000,0	100,0
4017321	7321	0443	Будівництво освітніх установ та закладів	БУДІВНИЦТВО СПОРУДИ ПОДВІЙНОГО ПРИЗНАЧЕННЯ ІЗ ЗАХИСНИМИ ВЛАСТИВОСТЯМИ ПРОТИРАДІАЦІЙНОГО УКРИТТЯ ШКОЛИ І-ІІІ СТУПЕНІВ №186 МІСТА КИЄВА НА ЗЕМЕЛЬНІЙ ДІЛЯНЦІ ЗА АДРЕСОЮ: ВУЛ. СЕЧЕНОВА, 8 У ГОЛОСІЇВСЬКОМУ РАЙОНІ М.КИЄВА	09.2023 12.2024	51 681 000,0	3 381 000,0	48 300 000,0	100,0
4017321	7321	0443	Будівництво освітніх установ та закладів	РЕКОНСТРУКЦІЯ З ПРИБУДОВОЮ БУДІВЕЛЬ І СПОРУД ГІМНАЗІЇ № 59 ІМЕНІ О. М. БОЙЧЕНКА, ВУЛ. ВЕЛИКА КИТАЇВСЬКА, 85 В ГОЛОСІЇВСЬКОМУ РАЙОНІ М. КИЄВА	01.2013 12.2028	505 848 944,0	352 257 600,0	15 473 000,0	72,7
4100000				41 ДАРНИЦЬКА РАЙОННА В МІСТІ КИЄВІ ДЕРЖАВНА АДМІНІСТРАЦІЯ				72 237 357,0	
4110000				41 ДАРНИЦЬКА РАЙОННА В МІСТІ КИЄВІ ДЕРЖАВНА АДМІНІСТРАЦІЯ				72 237 357,0	

Код Програмної класифікації видатків та кредитування місцевого бюджету	Код Типової програмної класифікації видатків та кредитування місцевого бюджету	Код Функціональної класифікації видатків та кредитування бюджету	Найменування головного розпорядника коштів місцевого бюджету / відповідального виконавця, найменування бюджетної програми/підпрограми згідно з Типовою програмною класифікацією видатків та кредитування місцевого бюджету	Найменування інвестиційного проекту	Загальний період реалізації проекту (рік початку і завершення)	Загальна вартість проекту, гривень	Обсяг капітальних вкладень місцевого бюджету всього, гривень	Обсяг капітальних вкладень місцевого бюджету у 2024 році, гривень	Очікуваний рівень готовності проекту на кінець 2024 року, %
1	2	3	4	5	6	7	8	9	10
4117321	7321	0443	Будівництво освітніх установ та закладів	БУДІВНИЦТВО СПОРУДИ ПОДВІЙНОГО ПРИЗНАЧЕННЯ ІЗ ЗАХИСНИМИ ВЛАСТИВОСТЯМИ ПРОТИРАДІАЦІЙНОГО УКРИТТЯ ДОШКІЛЬНОГО НАВЧАЛЬНОГО ЗАКЛАДУ (ЯСЛА-САДОК) №210 ДАРНИЦЬКОГО РАЙОНУ М. КИЄВА НА ЗЕМЕЛЬНІЙ ДІЛЯНЦІ ЗА АДРЕСОЮ: ВУЛ. СРІБНОКІЛЬСЬКА, 14-Б У ДАРНИЦЬКОМУ РАЙОНІ М.КИЄВА	09.2023 12.2024	12 800 000,0	896 000,0	11 904 000,0	100,0
4117321	7321	0443	Будівництво освітніх установ та закладів	БУДІВНИЦТВО СПОРУДИ ПОДВІЙНОГО ПРИЗНАЧЕННЯ ІЗ ЗАХИСНИМИ ВЛАСТИВОСТЯМИ ПРОТИРАДІАЦІЙНОГО УКРИТТЯ ДОШКІЛЬНОГО НАВЧАЛЬНОГО ЗАКЛАДУ (ЯСЛА-САДОК) №5 ДАРНИЦЬКОГО РАЙОНУ М. КИЄВА НА ЗЕМЕЛЬНІЙ ДІЛЯНЦІ ЗА АДРЕСОЮ: ВУЛ. СРІБНОКІЛЬСЬКА, 4-А У ДАРНИЦЬКОМУ РАЙОНІ М.КИЄВА	09.2023 12.2024	14 250 000,0	997 500,0	13 252 500,0	100,0
4117321	7321	0443	Будівництво освітніх установ та закладів	БУДІВНИЦТВО СПОРУДИ ПОДВІЙНОГО ПРИЗНАЧЕННЯ ІЗ ЗАХИСНИМИ ВЛАСТИВОСТЯМИ ПРОТИРАДІАЦІЙНОГО УКРИТТЯ ДОШКІЛЬНОГО НАВЧАЛЬНОГО ЗАКЛАДУ (ЯСЛА-САДОК) КОМБІНОВАНОГО ТИПУ №132 ДАРНИЦЬКОГО РАЙОНУ М.КИЄВА ЗА АДРЕСОЮ: ВУЛ. БОРИСА ГМИРІ, 3-А У ДАРНИЦЬКОМУ РАЙОНІ М.КИЄВА.	09.2023 12.2024	16 800 000,0	1 176 000,0	15 624 000,0	100,0
4117321	7321	0443	Будівництво освітніх установ та закладів	РЕКОНСТРУКЦІЯ СТАДІОНУ ТА СПОРТИВНИХ СПОРУД СПЕЦІАЛЬНОЇ ШКОЛИ І-ІІ СТУПЕНІВ №10, М. КИЇВ, ВУЛ. ВАКУЛЕНЧУКА,1	03.2019 12.2024	83 964 549,0	52 507 692,0	31 456 857,0	100,0
4200000			42 ДЕСНЯНСЬКА РАЙОННА В МІСТІ КИЄВІ ДЕРЖАВНА АДМІНІСТРАЦІЯ					60 725 500,0	
4210000			42 ДЕСНЯНСЬКА РАЙОННА В МІСТІ КИЄВІ ДЕРЖАВНА АДМІНІСТРАЦІЯ					60 725 500,0	

Код Програмої класифікації видатків та кредитування місцевого бюджету	Код Типової програмої класифікації видатків та кредитування місцевого бюджету	Код Функціональної класифікації видатків та кредитування бюджету	Найменування головного розпорядника коштів місцевого бюджету / відповідального виконавця, найменування бюджетної програми/підпрограми згідно з Типовою програмою класифікацією видатків та кредитування місцевого бюджету	Найменування інвестиційного проекту	Загальний період реалізації проекту (рік початку і завершення)	Загальна вартість проекту, гривень	Обсяг капітальних вкладень місцевого бюджету всього, гривень	Обсяг капітальних вкладень місцевого бюджету у 2024 році, гривень	Очікуваний рівень готовності проекту на кінець 2024 року, %	
1	2	3	4	5	6	7	8	9	10	
4217321	7321	0443	Будівництво освітніх установ та закладів	БУДІВНИЦТВО СПОРУДИ ПОДВІЙНОГО ПРИЗНАЧЕННЯ ІЗ ЗАХИСНИМИ ВЛАСТИВОСТЯМИ ПРОТИРАДІАЦІЙНОГО УКРИТТЯ ДОШКІЛЬНОГО НАВЧАЛЬНОГО ЗАКЛАДУ (ЯСЛА-САДОК) № 175 ДЕСНЯНСЬКОГО РАЙОНУ МІСТА КИЄВА НА ЗЕМЕЛЬНІЙ ДІЛЯНЦІ ЗА АДРЕСОЮ: ВУЛ. РАДИСТІВ, 61 У ДЕСНЯНСЬКОМУ РАЙОНІ М.КИЄВА	09.2023 12.2024	7 150 000,0	475 000,0	6 675 000,0	100,0	
4217321	7321	0443	Будівництво освітніх установ та закладів	БУДІВНИЦТВО СПОРУДИ ПОДВІЙНОГО ПРИЗНАЧЕННЯ ІЗ ЗАХИСНИМИ ВЛАСТИВОСТЯМИ ПРОТИРАДІАЦІЙНОГО УКРИТТЯ ЛІЦЕУ №18 ДЕСНЯНСЬКОГО РАЙОНУ МІСТА КИЄВА НА ЗЕМЕЛЬНІЙ ДІЛЯНЦІ ЗА АДРЕСОЮ: ВУЛ. БРАТИСЛАВСЬКА, 14-А У ДЕСНЯНСЬКОМУ РАЙОНІ М.КИЄВА	09.2023 12.2024	18 700 000,0	871 500,0	17 828 500,0	100,0	
4217321	7321	0443	Будівництво освітніх установ та закладів	БУДІВНИЦТВО СПОРУДИ ПОДВІЙНОГО ПРИЗНАЧЕННЯ ІЗ ЗАХИСНИМИ ВЛАСТИВОСТЯМИ ПРОТИРАДІАЦІЙНОГО УКРИТТЯ ПОЧАТКОВОЇ ШКОЛИ "ЛІСОВІ ДЗВІНОЧКИ" ДЕСНЯНСЬКОГО РАЙОНУ МІСТА КИЄВА НА ЗЕМЕЛЬНІЙ ДІЛЯНЦІ ЗА АДРЕСОЮ: ВУЛ. КОСМОНАВТА ПОПОВИЧА (ВОЛКОВА), 22-А У ДЕСНЯНСЬКОМУ РАЙОНІ М.КИЄВА	09.2023 12.2024	14 950 000,0	696 500,0	14 253 500,0	100,0	
4217321	7321	0443	Будівництво освітніх установ та закладів	БУДІВНИЦТВО СПОРУДИ ПОДВІЙНОГО ПРИЗНАЧЕННЯ ІЗ ЗАХИСНИМИ ВЛАСТИВОСТЯМИ ПРОТИРАДІАЦІЙНОГО УКРИТТЯ ПОЧАТКОВОЇ ШКОЛИ № 311 ДЕСНЯНСЬКОГО РАЙОНУ МІСТА КИЄВА НА ЗЕМЕЛЬНІЙ ДІЛЯНЦІ ЗА АДРЕСОЮ: ВУЛ. МИЛОСЛАВСЬКА, 27 У ДЕСНЯНСЬКОМУ РАЙОНІ М.КИЄВА	09.2023 12.2024	23 050 000,0	1 081 500,0	21 968 500,0	100,0	
4300000			43 ДНІПРОВСЬКА РАЙОННА В МІСТІ КИЄВІ ДЕРЖАВНА АДМІНІСТРАЦІЯ						289 717 500,0	

Код Програмої класифікації видатків та кредитування місцевого бюджету	Код Типової програмої класифікації видатків та кредитування місцевого бюджету	Код Функціональної класифікації видатків та кредитування бюджету	Найменування головного розпорядника коштів місцевого бюджету / відповідального виконавця, найменування бюджетної програми/підпрограми згідно з Типовою програмною класифікацією видатків та кредитування місцевого бюджету	Найменування інвестиційного проєкту	Загальний період реалізації проєкту (рік початку і завершення)	Загальна вартість проєкту, гривень	Обсяг капітальних вкладень місцевого бюджету всього, гривень	Обсяг капітальних вкладень місцевого бюджету у 2024 році, гривень	Очікуваний рівень готовності проєкту на кінець 2024 року, %	
1	2	3	4	5	6	7	8	9	10	
4310000			43 ДНІПРОВСЬКА РАЙОННА В МІСТІ КИЄВІ ДЕРЖАВНА АДМІНІСТРАЦІЯ						289 717 500,0	
4317321	7321	0443	Будівництво освітніх установ та закладів	БУДІВНИЦТВО СПОРУДИ ПОДВІЙНОГО ПРИЗНАЧЕННЯ ІЗ ЗАХИСНИМИ ВЛАСТИВОСТЯМИ ПРОТИРАДІАЦІЙНОГО УКРИТТЯ ГІМНАЗІЇ № 191 ІМ. П.Г. ТИЧИНИ З ПОГЛИБЛЕНИМ ВИВЧЕННЯМ ІНОЗЕМНИХ МОВ М. КИЄВА НА ЗЕМЕЛЬНІЙ ДІЛЯНЦІ ЗА АДРЕСОЮ: ВУЛ. ІВАНА МИКОЛАЙЧУКА, 9-А У ДНІПРОВСЬКОМУ РАЙОНІ М.КИЄВА	09.2023 12.2025	138 966 000,0	4 809 000,0	67 078 500,0	51,7	
4317321	7321	0443	Будівництво освітніх установ та закладів	БУДІВНИЦТВО СПОРУДИ ПОДВІЙНОГО ПРИЗНАЧЕННЯ ІЗ ЗАХИСНИМИ ВЛАСТИВОСТЯМИ ПРОТИРАДІАЦІЙНОГО УКРИТТЯ НАВЧАЛЬНО-ВИХОВНОГО КОМПЛЕКСУ № 183 "ФОРТУНА" З ПОГЛИБЛЕНИМ ВИВЧЕННЯМ ІНОЗЕМНИХ МОВ (СПЕЦІАЛІЗОВАНОЇ ШКОЛИ І СТУПЕНЯ - ГІМНАЗІЇ) М. КИЄВА НА ЗЕМЕЛЬНІЙ ДІЛЯНЦІ ЗА АДРЕСОЮ: ВУЛ. ЮНОСТІ, 5 У ДНІПРОВСЬКОМУ РАЙОНІ М.КИЄВА	09.2023 12.2025	172 307 500,0	4 595 500,0	83 856 000,0	51,3	
4317321	7321	0443	Будівництво освітніх установ та закладів	БУДІВНИЦТВО СПОРУДИ ПОДВІЙНОГО ПРИЗНАЧЕННЯ ІЗ ЗАХИСНИМИ ВЛАСТИВОСТЯМИ ПРОТИРАДІАЦІЙНОГО УКРИТТЯ НАВЧАЛЬНО-ВИХОВНОГО КОМПЛЕКСУ № 209 "СУЗІР'Я" (ПОЧАТКОВОЇ СПЕЦІАЛІЗОВАНОЇ ШКОЛИ-КОЛЕГІУМА) М.КИЄВА НА ЗЕМЕЛЬНІЙ ДІЛЯНЦІ ЗА АДРЕСОЮ: ВУЛ. БЕРЕЗНЯКІВСЬКА, 32 У ДНІПРОВСЬКОМУ РАЙОНІ М.КИЄВА	09.2023 12.2025	173 329 500,0	4 770 500,0	84 279 500,0	51,4	

Код Програмної класифікації видатків та кредитування місцевого бюджету	Код Типової програмної класифікації видатків та кредитування місцевого бюджету	Код Функціональної класифікації видатків та кредитування бюджету	Найменування головного розпорядника коштів місцевого бюджету / відповідального виконавця, найменування бюджетної програми/підпрограми згідно з Типовою програмною класифікацією видатків та кредитування місцевого бюджету	Найменування інвестиційного проєкту	Загальний період реалізації проєкту (рік початку і завершення)	Загальна вартість проєкту, гривень	Обсяг капітальних вкладень місцевого бюджету всього, гривень	Обсяг капітальних вкладень місцевого бюджету у 2024 році, гривень	Очікуваний рівень готовності проєкту на кінець 2024 року, %
1	2	3	4	5	6	7	8	9	10
4317321	7321	0443	Будівництво освітніх установ та закладів	БУДІВНИЦТВО СПОРУДИ ПОДВІЙНОГО ПРИЗНАЧЕННЯ ІЗ ЗАХИСНИМИ ВЛАСТИВОСТЯМИ ПРОТИРАДІАЦІЙНОГО УКРИТТЯ СЕРЕДНЬОЇ ЗАГАЛЬНООСВІТНЬОЇ ШКОЛИ І-ІІІ СТУПЕНІВ №146 М. КИЄВА НА ЗЕМЕЛЬНІЙ ДІЛЯНЦІ ЗА АДРЕСОЮ: ПРОСП. МИРУ, 11 У ДНІПРОВСЬКОМУ РАЙОНІ М.КИЄВА	09.2023 12.2025	111 600 500,0	2 593 500,0	54 503 500,0	51,2
4400000				44 ОБОЛОНСЬКА РАЙОННА В МІСТІ КИЄВІ ДЕРЖАВНА АДМІНІСТРАЦІЯ				92 612 489,0	
4410000				44 ОБОЛОНСЬКА РАЙОННА В МІСТІ КИЄВІ ДЕРЖАВНА АДМІНІСТРАЦІЯ				92 612 489,0	
4417321	7321	0443	Будівництво освітніх установ та закладів	БУДІВНИЦТВО СПОРУДИ ПОДВІЙНОГО ПРИЗНАЧЕННЯ ІЗ ЗАХИСНИМИ ВЛАСТИВОСТЯМИ ПРОТИРАДІАЦІЙНОГО УКРИТТЯ НАВЧАЛЬНО-ВИХОВНОГО КОМПЛЕКСУ "СПЕЦІАЛІЗОВАНА ШКОЛА І СТУПЕНЯ З ПОГЛИБЛЕНИМ ВИВЧЕННЯМ АНГЛІЙСЬКОЇ МОВИ - ДОШКІЛЬНИЙ НАВЧАЛЬНИЙ ЗАКЛАД "ПЕРША ЛАСТІВКА" ОБОЛОНСЬКОГО РАЙОНУ М. КИЄВА НА ЗЕМЕЛЬНІЙ ДІЛЯНЦІ ЗА АДРЕСОЮ: ВУЛ. ГЕРОЇВ ПОЛКУ "АЗОВ", 30-А У ОБОЛОНСЬКОМУ РАЙОНІ М.КИЄВА	09.2023 12.2024	19 944 700,0	525 000,0	19 419 700,0	100,0
4417321	7321	0443	Будівництво освітніх установ та закладів	БУДІВНИЦТВО СПОРУДИ ПОДВІЙНОГО ПРИЗНАЧЕННЯ ІЗ ЗАХИСНИМИ ВЛАСТИВОСТЯМИ ПРОТИРАДІАЦІЙНОГО УКРИТТЯ НАВЧАЛЬНО-ВИХОВНОГО КОМПЛЕКСУ "ШКОЛА І СТУПЕНЯ-ДОШКІЛЬНИЙ НАВЧАЛЬНИЙ ЗАКЛАД "ЛАСТІВКА" ОБОЛОНСЬКОГО РАЙОНУ М.КИЄВА НА ЗЕМЕЛЬНІЙ ДІЛЯНЦІ ЗА АДРЕСОЮ: ПРОСП. ОБОЛОНСЬКИЙ, 32А У ОБОЛОНСЬКОМУ РАЙОНІ М.КИЄВА	09.2023 12.2024	20 910 300,0	567 000,0	20 343 300,0	100,0

Код Програмної класифікації видатків та кредитування місцевого бюджету	Код Типової програмної класифікації видатків та кредитування місцевого бюджету	Код Функціональної класифікації видатків та кредитування бюджету	Найменування головного розпорядника коштів місцевого бюджету / відповідального виконавця, найменування бюджетної програми/підпрограми згідно з Типовою програмною класифікацією видатків та кредитування місцевого бюджету	Найменування інвестиційного проєкту	Загальний період реалізації проєкту (рік початку і завершення)	Загальна вартість проєкту, гривень	Обсяг капітальних вкладень місцевого бюджету всього, гривень	Обсяг капітальних вкладень місцевого бюджету у 2024 році, гривень	Очікуваний рівень готовності проєкту на кінець 2024 року, %
1	2	3	4	5	6	7	8	9	10
4417321	7321	0443	Будівництво освітніх установ та закладів	РЕКОНСТРУКЦІЯ БУДІВЛІ ГРОМАДСЬКОГО БУДИНКУ ДОШКІЛЬНОГО НАВЧАЛЬНОГО ЗАКЛАДУ N 224 НА ВУЛ.ПОПОВА, 7 В ОБОЛОНСЬКОМУ РАЙОНІ М.КИЄВА	04.2023 12.2025	154 721 417,0	5 000 000,0	20 000 000,0	16,2
4417321	7321	0443	Будівництво освітніх установ та закладів	РЕКОНСТРУКЦІЯ НЕЖИТЛОВОЇ БУДІВЛІ, ЛІТ"А" (ДОШКІЛЬНОГО НАВЧАЛЬНОГО ЗАКЛАДУ №206) БЕЗ ЗМІНИ ФУНКЦІЇ НА ВУЛ. ПОЛЯРНІЙ, 13-А У ОБОЛОНСЬКОМУ РАЙОНІ М.КИЄВА	04.2020 12.2025	115 841 865,0	72 992 376,0	32 849 489,0	91,4
4500000				45 ПЕЧЕРСЬКА РАЙОННА В МІСТІ КИЄВІ ДЕРЖАВНА АДМІНІСТРАЦІЯ				89 760 500,0	
4510000				45 ПЕЧЕРСЬКА РАЙОННА В МІСТІ КИЄВІ ДЕРЖАВНА АДМІНІСТРАЦІЯ				89 760 500,0	
4517321	7321	0443	Будівництво освітніх установ та закладів	БУДІВНИЦТВО СПОРУДИ ПОДВІЙНОГО ПРИЗНАЧЕННЯ ІЗ ЗАХИСНИМИ ВЛАСТИВОСТЯМИ ПРОТИРАДІАЦІЙНОГО УКРИТТЯ ПРЕДСЛАВИНСЬКОЇ ГІМНАЗІЇ №56 ПЕЧЕРСЬКОГО РАЙОНУ М. КИЄВА НА ЗЕМЕЛЬНІЙ ДІЛЯНЦІ ЗА АДРЕСОЮ: ВУЛ. ПРЕДСЛАВИНСЬКА, 30-А У ПЕЧЕРСЬКОМУ РАЙОНІ М.КИЄВА	09.2023 12.2024	22 150 000,0	1 550 500,0	19 639 000,0	95,7
4517321	7321	0443	Будівництво освітніх установ та закладів	БУДІВНИЦТВО СПОРУДИ ПОДВІЙНОГО ПРИЗНАЧЕННЯ ІЗ ЗАХИСНИМИ ВЛАСТИВОСТЯМИ ПРОТИРАДІАЦІЙНОГО УКРИТТЯ ПРИРОДНИЧО-НАУКОВОГО ЛІЦЕЮ №145 ПЕЧЕРСЬКОГО РАЙОНУ М. КИЄВА НА ЗЕМЕЛЬНІЙ ДІЛЯНЦІ ЗА АДРЕСОЮ: ВУЛ. ШОТА РУСТАВЕЛІ, 46 У ПЕЧЕРСЬКОМУ РАЙОНІ М.КИЄВА	09.2023 12.2024	41 900 000,0	2 933 000,0	37 967 000,0	97,6

Код Програмної класифікації видатків та кредитування місцевого бюджету	Код Типової програмної класифікації видатків та кредитування місцевого бюджету	Код Функціональної класифікації видатків та кредитування бюджету	Найменування головного розпорядника коштів місцевого бюджету / відповідального виконавця, найменування бюджетної програми/підпрограми згідно з Типовою програмною класифікацією видатків та кредитування місцевого бюджету	Найменування інвестиційного проєкту	Загальний період реалізації проєкту (рік початку і завершення)	Загальна вартість проєкту, гривень	Обсяг капітальних вкладень місцевого бюджету всього, гривень	Обсяг капітальних вкладень місцевого бюджету у 2024 році, гривень	Очікуваний рівень готовності проєкту на кінець 2024 року, %
1	2	3	4	5	6	7	8	9	10
4517321	7321	0443	Будівництво освітніх установ та закладів	БУДІВНИЦТВО СПОРУДИ ПОДВІЙНОГО ПРИЗНАЧЕННЯ ІЗ ЗАХИСНИМИ ВЛАСТИВОСТЯМИ ПРОТИРАДІАЦІЙНОГО УКРИТТЯ СПЕЦІАЛІЗОВАНОЇ ШКОЛИ №181 ІМ. ІВАНА КУДРІ ПЕЧЕРСЬКОГО РАЙОНУ М.КИЄВА НА ЗЕМЕЛЬНІЙ ДІЛЯНЦІ ЗА АДРЕСОЮ: ВУЛ. ІВАНА КУДРІ, 22-А У ПЕЧЕРСЬКОМУ РАЙОНІ М.КИЄВА	09.2023 12.2024	35 650 000,0	2 495 500,0	32 154 500,0	97,2
4600000				46 ПОДІЛЬСЬКА РАЙОННА В МІСТІ КИЄВІ ДЕРЖАВНА АДМІНІСТРАЦІЯ				108 328 856,0	
4610000				46 ПОДІЛЬСЬКА РАЙОННА В МІСТІ КИЄВІ ДЕРЖАВНА АДМІНІСТРАЦІЯ				108 328 856,0	
4617321	7321	0443	Будівництво освітніх установ та закладів	БУДІВНИЦТВО СПОРУДИ ПОДВІЙНОГО ПРИЗНАЧЕННЯ ІЗ ЗАХИСНИМИ ВЛАСТИВОСТЯМИ ПРОТИРАДІАЦІЙНОГО УКРИТТЯ ЛІЦЕЙ № 63" ПОДІЛЬСЬКОГО РАЙОНУ М.КИЄВА НА ЗЕМЕЛЬНІЙ ДІЛЯНЦІ ЗА АДРЕСОЮ: ВУЛ. ІВАНА ВИГОВСЬКОГО, 10-А У ПОДІЛЬСЬКОМУ РАЙОНІ М.КИЄВА	09.2023 12.2024	42 950 000,0	3 007 000,0	38 680 300,0	97,1
4617321	7321	0443	Будівництво освітніх установ та закладів	БУДІВНИЦТВО СПОРУДИ ПОДВІЙНОГО ПРИЗНАЧЕННЯ ІЗ ЗАХИСНИМИ ВЛАСТИВОСТЯМИ ПРОТИРАДІАЦІЙНОГО УКРИТТЯ ЛІЦЕЙ № 3 ПОДІЛЬСЬКОГО РАЙОНУ М.КИЄВА НА ЗЕМЕЛЬНІЙ ДІЛЯНЦІ ЗА АДРЕСОЮ: ПРОСП. ПРАВДИ, 84 У ПОДІЛЬСЬКОМУ РАЙОНІ М.КИЄВА	09.2023 12.2024	50 450 000,0	3 532 000,0	45 407 300,0	97,0
4617323	7323	0443	Будівництво установ та закладів соціальної сфери	РЕКОНСТРУКЦІЯ НЕЖИТЛОВОЇ БУДІВЛИ НА ВУЛ. МОСТИЦЬКІЙ, 20 ДЛЯ СТВОРЕННЯ УМОВ ДЛЯ НАДАННЯ СОЦІАЛЬНИХ ПОСЛУГ, ПОСЛУГ У СФЕРІ СОЦІАЛЬНОГО ЗАХИСТУ ГРОМАДЯН У ПОДІЛЬСЬКОМУ РАЙОНІ	05.2018 12.2026	102 936 186,0	3 698 700,0	2 000 000,0	5,5

Код Програмної класифікації видатків та кредитування місцевого бюджету	Код Типової програмної класифікації видатків та кредитування місцевого бюджету	Код Функціональної класифікації видатків та кредитування бюджету	Найменування головного розпорядника коштів місцевого бюджету / відповідального виконавця, найменування бюджетної програми/підпрограми згідно з Типовою програмною класифікацією видатків та кредитування місцевого бюджету	Найменування інвестиційного проекту	Загальний період реалізації проекту (рік початку і завершення)	Загальна вартість проекту, гривень	Обсяг капітальних вкладень місцевого бюджету всього, гривень	Обсяг капітальних вкладень місцевого бюджету у 2024 році, гривень	Очікуваний рівень готовності проекту на кінець 2024 року, %
1	2	3	4	5	6	7	8	9	10
4617323	7323	0443	Будівництво установ та закладів соціальної сфери	РЕКОНСТРУКЦІЯ БУДІВЛИ НА ПРОСПЕКТІ ПРАВДИ, 4 ДЛЯ РОЗМІЩЕННЯ ЦЕНТРУ КОМПЛЕКСНОЇ РЕАБІЛІТАЦІЇ ДЛЯ ОСІБ З ІНВАЛІДНІСТЮ У ПОДІЛЬСЬКОМУ РАЙОНІ	03.2019 12.2024	210 249 856,0	188 008 600,0	22 241 256,0	100,0
4700000			47 СВЯТОШИНСЬКА РАЙОННА В МІСТІ КИЄВІ ДЕРЖАВНА АДМІНІСТРАЦІЯ					371 095 000,0	
4710000			47 СВЯТОШИНСЬКА РАЙОННА В МІСТІ КИЄВІ ДЕРЖАВНА АДМІНІСТРАЦІЯ					371 095 000,0	
4717321	7321	0443	Будівництво освітніх установ та закладів	БУДІВНИЦТВО СПОРУДИ ПОДВІЙНОГО ПРИЗНАЧЕННЯ ІЗ ЗАХИСНИМИ ВЛАСТИВОСТЯМИ ПРОТИРАДІАЦІЙНОГО УКРИТТЯ КИЇВСЬКОЇ ГІМНАЗІЇ №154 СВЯТОШИНСЬКОЇ РАЙОННОЇ У М. КИЄВІ ДЕРЖАВНОЇ АДМІНІСТРАЦІЇ НА ЗЕМЕЛЬНІЙ ДІЛЯНЦІ ЗА АДРЕСОЮ: ПРОСП. БЕРЕСТЕЙСЬКИЙ, 63 У СВЯТОШИНСЬКОМУ РАЙОНІ М.КИЄВА	09.2023 12.2024	45 100 000,0	3 157 000,0	41 943 000,0	100,0
4717321	7321	0443	Будівництво освітніх установ та закладів	БУДІВНИЦТВО СПОРУДИ ПОДВІЙНОГО ПРИЗНАЧЕННЯ ІЗ ЗАХИСНИМИ ВЛАСТИВОСТЯМИ ПРОТИРАДІАЦІЙНОГО УКРИТТЯ ЛІЦЕЮ "ЕКО" № 198 НА ЗЕМЕЛЬНІЙ ДІЛЯНЦІ ЗА АДРЕСОЮ: ВУЛ. ЖУЛЯ ВЕРНА, 9-А У СВЯТОШИНСЬКОМУ РАЙОНІ М. КИЄВА	09.2023 12.2024	27 300 000,0	1 911 000,0	25 389 000,0	100,0
4717321	7321	0443	Будівництво освітніх установ та закладів	БУДІВНИЦТВО СПОРУДИ ПОДВІЙНОГО ПРИЗНАЧЕННЯ ІЗ ЗАХИСНИМИ ВЛАСТИВОСТЯМИ ПРОТИРАДІАЦІЙНОГО УКРИТТЯ СЕРЕДНЬОЇ ЗАГАЛЬНООСВІТНЬОЇ ШКОЛИ № 55 СВЯТОШИНСЬКОГО РАЙОНУ М. КИЄВА НА ЗЕМЕЛЬНІЙ ДІЛЯНЦІ ЗА АДРЕСОЮ: ВУЛ. ОСІННЯ, 35 У СВЯТОШИНСЬКОМУ РАЙОНІ М. КИЄВА	09.2023 12.2024	34 750 000,0	2 432 500,0	32 317 500,0	100,0

Код Програмної класифікації видатків та кредитування місцевого бюджету	Код Типової програмної класифікації видатків та кредитування місцевого бюджету	Код Функціональної класифікації видатків та кредитування бюджету	Найменування головного розпорядника коштів місцевого бюджету / відповідального виконавця, найменування бюджетної програми/підпрограми згідно з Типовою програмною класифікацією видатків та кредитування місцевого бюджету	Найменування інвестиційного проєкту	Загальний період реалізації проєкту (рік початку і завершення)	Загальна вартість проєкту, гривень	Обсяг капітальних вкладень місцевого бюджету всього, гривень	Обсяг капітальних вкладень місцевого бюджету у 2024 році, гривень	Очікуваний рівень готовності проєкту на кінець 2024 року, %
1	2	3	4	5	6	7	8	9	10
4717321	7321	0443	Будівництво освітніх установ та закладів	БУДІВНИЦТВО СПОРУДИ ПОДВІЙНОГО ПРИЗНАЧЕННЯ ІЗ ЗАХИСНИМИ ВЛАСТИВОСТЯМИ ПРОТИРАДІАЦІЙНОГО УКРИТТЯ СЕРЕДНЬОЇ ЗАГАЛЬНООСВІТНЬОЇ ШКОЛИ № 223 СВЯТОШИНСЬКОГО РАЙОНУ М.КИЄВА НА ЗЕМЕЛЬНІЙ ДІЛЯНЦІ ЗА АДРЕСОЮ: ВУЛ. ОЛЕКСАНДРА МАХОВА, 6-Г У СВЯТОШИНСЬКОМУ РАЙОНІ М.КИЄВА	09.2023 12.2024	81 800 000,0	5 726 000,0	76 074 000,0	100,0
4717321	7321	0443	Будівництво освітніх установ та закладів	БУДІВНИЦТВО СПОРУДИ ПОДВІЙНОГО ПРИЗНАЧЕННЯ ІЗ ЗАХИСНИМИ ВЛАСТИВОСТЯМИ ПРОТИРАДІАЦІЙНОГО УКРИТТЯ СЕРЕДНЬОЇ ЗАГАЛЬНООСВІТНЬОЇ ШКОЛИ № 83 СВЯТОШИНСЬКОГО РАЙОНУ М.КИЄВА НА ЗЕМЕЛЬНІЙ ДІЛЯНЦІ ЗА АДРЕСОЮ: ВУЛИЦЯ ГЕРОІВ КОСМОСУ, 3 У СВЯТОШИНСЬКОМУ РАЙОНІ М. КИЄВА	09.2023 12.2024	42 600 000,0	2 982 000,0	39 618 000,0	100,0
4717321	7321	0443	Будівництво освітніх установ та закладів	БУДІВНИЦТВО СПОРУДИ ПОДВІЙНОГО ПРИЗНАЧЕННЯ ІЗ ЗАХИСНИМИ ВЛАСТИВОСТЯМИ ПРОТИРАДІАЦІЙНОГО УКРИТТЯ СПЕЦІАЛІЗОВАНОЇ ШКОЛИ № 197 ІМ. ДМИТРА ЛУЦЕНКА СВЯТОШИНСЬКОГО РАЙОНУ М. КИЄВА НА ЗЕМЕЛЬНІЙ ДІЛЯНЦІ ЗА АДРЕСОЮ: ВУЛ. ВАСИЛЯ ДОМАНИЦЬКОГО, 12 У СВЯТОШИНСЬКОМУ РАЙОНІ М. КИЄВА	09.2023 12.2024	59 950 000,0	4 196 500,0	55 753 500,0	100,0
4717321	7321	0443	Будівництво освітніх установ та закладів	РЕКОНСТРУКЦІЯ ПРИМІЩЕНЬ НА ВУЛ. АКАДЕМІКА КОРОЛЬОВА, 5-А ДЛЯ ВІДНОВЛЕННЯ РОБОТИ ДОШКІЛЬНОГО НАВЧАЛЬНОГО ЗАКЛАДУ №497 (З ВЛАШТУВАННЯМ СПОРУДИ ПОДВІЙНОГО ПРИЗНАЧЕННЯ ІЗ ЗАХИСНИМИ ВЛАСТИВОСТЯМИ ПРОТИРАДІАЦІЙНОГО УКРИТТЯ)	03.2018 12.2024	231 929 779,0	181 929 779,0	50 000 000,0	100,0

Код Програмої класифікації видатків та кредитування місцевого бюджету	Код Типової програмої класифікації видатків та кредитування місцевого бюджету	Код Функціональної класифікації видатків та кредитування бюджету	Найменування головного розпорядника коштів місцевого бюджету / відповідального виконавця, найменування бюджетної програми/підпрограми згідно з Типовою програмою класифікацією видатків та кредитування місцевого бюджету	Найменування інвестиційного проєкту	Загальний період реалізації проєкту (рік початку і завершення)	Загальна вартість проєкту, гривень	Обсяг капітальних вкладень місцевого бюджету всього, гривень	Обсяг капітальних вкладень місцевого бюджету у 2024 році, гривень	Очікуваний рівень готовності проєкту на кінець 2024 року, %
1	2	3	4	5	6	7	8	9	10
4717323	7323	0443	Будівництво установ та закладів соціальної сфери	РЕКОНСТРУКЦІЯ НЕЖИТЛОВОЇ БУДІВЛІ ЛІТ. "А" НА ВУЛИЦІ ЯКУБА КОЛАСА, 8-А ДЛЯ СТВОРЕННЯ УМОВ ДЛЯ НАДАННЯ СОЦІАЛЬНИХ ТА РЕАБІЛІТАЦІЙНИХ ПОСЛУГ, ПОСЛУГ У СФЕРІ СОЦІАЛЬНОГО ЗАХИСТУ ГРОМАДЯН У СВЯТОШИНСЬКОМУ РАЙОНІ М.КИЄВА	04.2021 12.2025	88 374 741,0	32 248 711,0	50 000 000,0	93,1
4800000				48 СОЛОМ'ЯНСЬКА РАЙОННА В МІСТІ КИЄВІ ДЕРЖАВНА АДМІНІСТРАЦІЯ				81 853 713,0	
4810000				48 СОЛОМ'ЯНСЬКА РАЙОННА В МІСТІ КИЄВІ ДЕРЖАВНА АДМІНІСТРАЦІЯ				81 853 713,0	
4817321	7321	0443	Будівництво освітніх установ та закладів	БУДІВНИЦТВО СПОРУДИ ПОДВІЙНОГО ПРИЗНАЧЕННЯ ІЗ ЗАХИСНИМИ ВЛАСТИВОСТЯМИ ПРОТИРАДІАЦІЙНОГО УКРИТТЯ ЛІЦЕЮ №142 М.КИЄВА НА ЗЕМЕЛЬНІЙ ДІЛЯНЦІ ЗА АДРЕСОЮ: ВУЛ.ПОЛІТЕХНІЧНА, 2-А У СОЛОМ'ЯНСЬКОМУ РАЙОНІ М.КИЄВА	09.2023 12.2024	33 200 000,0	2 324 000,0	30 876 000,0	100,0
4817321	7321	0443	Будівництво освітніх установ та закладів	БУДІВНИЦТВО СПОРУДИ ПОДВІЙНОГО ПРИЗНАЧЕННЯ ІЗ ЗАХИСНИМИ ВЛАСТИВОСТЯМИ ПРОТИРАДІАЦІЙНОГО УКРИТТЯ ПОЛІТЕХНІЧНОГО ЛІЦЕЮ НАЦІОНАЛЬНОГО ТЕХНІЧНОГО УНІВЕРСИТЕТУ УКРАЇНИ "КПІ" М.КИЄВА НА ЗЕМЕЛЬНІЙ ДІЛЯНЦІ ЗА АДРЕСОЮ: БУЛ.ВАЦЛАВА ГАВЕЛА,41-А	09.2023 12.2024	14 500 000,0	1 015 000,0	13 485 000,0	100,0
4817321	7321	0443	Будівництво освітніх установ та закладів	БУДІВНИЦТВО СПОРУДИ ПОДВІЙНОГО ПРИЗНАЧЕННЯ ІЗ ЗАХИСНИМИ ВЛАСТИВОСТЯМИ ПРОТИРАДІАЦІЙНОГО УКРИТТЯ ПОЧАТКОВОЇ СПЕЦІАЛІЗОВАНОЇ ШКОЛИ І СТУПЕНЯ № 164 З ПОГЛИБЛЕНИМ ВИВЧЕННЯМ ОКРЕМИХ ПРЕДМЕТІВ М.КИЄВА НА ЗЕМЕЛЬНІЙ ДІЛЯНЦІ ЗА АДРЕСОЮ: ВУЛ.УМАНСЬКА, 39 У СОЛОМ'ЯНСЬКОМУ РАЙОНІ М.КИЄВА	09.2023 12.2024	13 600 000,0	952 000,0	12 648 000,0	100,0

Код Програмної класифікації видатків та кредитування місцевого бюджету	Код Типової програмної класифікації видатків та кредитування місцевого бюджету	Код Функціональної класифікації видатків та кредитування бюджету	Найменування головного розпорядника коштів місцевого бюджету / відповідального виконавця, найменування бюджетної програми/підпрограми згідно з Типовою програмною класифікацією видатків та кредитування місцевого бюджету	Найменування інвестиційного проєкту	Загальний період реалізації проєкту (рік початку і завершення)	Загальна вартість проєкту, гривень	Обсяг капітальних вкладень місцевого бюджету всього, гривень	Обсяг капітальних вкладень місцевого бюджету у 2024 році, гривень	Очікуваний рівень готовності проєкту на кінець 2024 року, %
1	2	3	4	5	6	7	8	9	10

РЕКОНСТРУКЦІЯ СТАДІОНУ ТА ОКРЕМО РОЗТАШОВАНОЇ ДВОПОВЕРХОВОЇ БУДІВЛІ ВЕЧІРНЬОЇ (ЗМІННОЇ) ШКОЛИ № 3 М. КИЄВА НА ВУЛИЦІ УШИНСЬКОГО, 15 У СОЛОМ'ЯНСЬКОМУ РАЙОНІ

4817321 7321 0443 Будівництво освітніх установ та закладів 05.2021 12.2024 26 300 000,0 1 455 287,0 24 844 713,0 100,0

4900000 **49 ШЕВЧЕНКІВСЬКА РАЙОННА В МІСТІ КИЄВІ ДЕРЖАВНА АДМІНІСТРАЦІЯ** 185 237 500,0

4910000 **49 ШЕВЧЕНКІВСЬКА РАЙОННА В МІСТІ КИЄВІ ДЕРЖАВНА АДМІНІСТРАЦІЯ** 185 237 500,0

БУДІВНИЦТВО СПОРУДИ ПОДВІЙНОГО ПРИЗНАЧЕННЯ ІЗ ЗАХИСНИМИ ВЛАСТИВОСТЯМИ ПРОТИРАДІАЦІЙНОГО УКРИТТЯ ГІМНАЗІЇ № 172 "НИВКИ" ШЕВЧЕНКІВСЬКОГО РАЙОНУ М.КИЄВА НА ЗЕМЕЛЬНІЙ ДІЛЯНЦІ ЗА АДРЕСОЮ: ВУЛ. РУЖИНСЬКА, 30/32 У ШЕВЧЕНКІВСЬКОМУ РАЙОНІ М.КИЄВА

4917321 7321 0443 Будівництво освітніх установ та закладів 09.2023 12.2024 75 475 750,0 3 857 000,0 71 618 750,0 100,0

БУДІВНИЦТВО СПОРУДИ ПОДВІЙНОГО ПРИЗНАЧЕННЯ ІЗ ЗАХИСНИМИ ВЛАСТИВОСТЯМИ ПРОТИРАДІАЦІЙНОГО УКРИТТЯ ЛІЦЕЮ "УНІВЕРСУМ" ШЕВЧЕНКІВСЬКОГО РАЙОНУ М. КИЄВА НА ЗЕМЕЛЬНІЙ ДІЛЯНЦІ ЗА АДРЕСОЮ: ВУЛ. ПОЛІТЕХНІЧНА, 3-А У ШЕВЧЕНКІВСЬКОМУ РАЙОНІ М.КИЄВА

4917321 7321 0443 Будівництво освітніх установ та закладів 09.2023 12.2024 42 952 000,0 952 000,0 42 000 000,0 100,0

Код Програмної класифікації видатків та кредитування місцевого бюджету	Код Типової програмної класифікації видатків та кредитування місцевого бюджету	Код Функціональної класифікації видатків та кредитування бюджету	Найменування головного розпорядника коштів місцевого бюджету / відповідального виконавця, найменування бюджетної програми/підпрограми згідно з Типовою програмною класифікацією видатків та кредитування місцевого бюджету	Найменування інвестиційного проєкту	Загальний період реалізації проєкту (рік початку і завершення)	Загальна вартість проєкту, гривень	Обсяг капітальних вкладень місцевого бюджету всього, гривень	Обсяг капітальних вкладень місцевого бюджету у 2024 році, гривень	Очікуваний рівень готовності проєкту на кінець 2024 року, %
1	2	3	4	5	6	7	8	9	10

4917321	7321	0443	Будівництво освітніх установ та закладів	БУДІВНИЦТВО СПОРУДИ ПОДВІЙНОГО ПРИЗНАЧЕННЯ ІЗ ЗАХИСНИМИ ВЛАСТИВОСТЯМИ ПРОТИРАДІАЦІЙНОГО УКРИТТЯ СПЕЦІАЛІЗОВАНОЇ ШКОЛИ І-ІІІ СТУПЕНІВ №41 ІМ.З.К.СЛЮСАРЕНКА З ПОГЛИБЛЕНИМ ВИВЧЕННЯМ АНГЛІЙСЬКОЇ МОВИ ШЕВЧЕНКІВСЬКОГО РАЙОНУ М.КИЄВА НА ЗЕМЕЛЬНІЙ ДІЛЯНЦІ ЗА АДРЕСОЮ: ПРОСП. БЕРЕСТЕЙСЬКИЙ, 7-А У ШЕВЧЕНКІВСЬКОМУ РАЙОНІ М.КИЄВА	09.2023 12.2024	74 863 750,0	3 245 000,0	71 618 750,0	100,0
---------	------	------	--	--	--------------------	--------------	-------------	--------------	-------

Київський міський голова

Віталій КЛИЧКО

Додаток 7

до рішення Київської міської ради «Про бюджет міста Києва на 2024 рік»

Від _____

№ _____

Розподіл витрат бюджету міста Києва на реалізацію місцевих/регіональних програм у 2024 році

2600000000

(код бюджету)

(грн.)

Код Програмної класифікації видатків та кредитування місцевих бюджетів	Код Типової програмної класифікації видатків та кредитування місцевих бюджетів	Код Функціональної класифікації видатків та кредитування бюджету	Найменування головного розпорядника коштів місцевого бюджету / відповідального виконавця, найменування бюджетної програми згідно з Типовою програмною класифікацією видатків та кредитування місцевих бюджетів	Найменування місцевої/регіональної програми	Дата та номер документа, яким затверджено місцеву регіональну програму	Усього	Загальний фонд	Спеціальний фонд	
								усього	у тому числі бюджет розвитку
1	2	3	4	5	6	7	8	9	10
0100000			Київська міська рада (Секретаріат)			168 996 000	168 996 000		
0110000			<i>Київська міська рада (Секретаріат)</i>			168 996 000	168 996 000		
0110180	0180	0133	Інша діяльність у сфері державного управління	Міська цільова програма "Сприяння розвитку громадянського суспільства у м.Києві на 2020-2024 рр."	Рішення Київської міської ради від 12.12.2019 №452/8025	61 139 900	61 139 900		
0110180	0180	0133	Інша діяльність у сфері державного управління	Програма вирішення депутатами Київської міської ради соціально-економічних проблем, виконання передвиборних програм та доручень виборців на 2021-2025 роки	Рішення Київської міської ради від 14.12.2020 №10/10	107 856 100	107 856 100		
0200000			Київська міська державна адміністрація			147 714 710	147 714 710		
0220000			<i>Апарат виконавчого органу Київської міської ради (КМДА)</i>			147 714 710	147 714 710		
0222151	2151	0763	Забезпечення діяльності інших закладів у сфері охорони здоров'я	Міська цільова програма "Підтримка та розвиток галузі охорони здоров'я столиці" на 2024-2025 роки	Рішення Київської міської ради від 05.10.2023 №7108/7149	147 714 710	147 714 710		
0700000			Департамент охорони здоров'я виконавчого органу Київської міської ради (КМДА)			4 374 593 026	3 639 270 926	735 322 100	735 322 100
0710000			<i>Департамент охорони здоров'я виконавчого органу Київської міської ради (КМДА)</i>			4 374 593 026	3 639 270 926	735 322 100	735 322 100
0712010	2010	0731	Багатопрофільна стаціонарна медична допомога населенню	Міська цільова програма "Громадське здоров'я на 2022-2025 роки"	Рішення Київської міської ради від 07.10.2021 №2722/2763	1 074 780	1 074 780		
0712010	2010	0731	Багатопрофільна стаціонарна медична допомога населенню	Міська цільова програма "Підтримка та розвиток галузі охорони здоров'я столиці" на 2024-2025 роки	Рішення Київської міської ради від 05.10.2023 №7108/7149	695 315 889	555 821 752	139 494 137	139 494 137
0712020	2020	0732	Спеціалізована стаціонарна медична допомога населенню	Міська цільова програма "Громадське здоров'я на 2022-2025 роки"	Рішення Київської міської ради від 07.10.2021 №2722/2763	675 800	675 800		

Код Програмної класифікації видатків та кредитування місцевих бюджетів	Код Типової програмної класифікації видатків та кредитування місцевих бюджетів	Код Функціональної класифікації видатків та кредитування бюджету	Найменування головного розпорядника коштів місцевого бюджету / відповідального виконавця, найменування бюджетної програми згідно з Типовою програмною класифікацією видатків та кредитування місцевих бюджетів	Найменування місцевої/регіональної програми	Дата та номер документа, яким затверджено місцеву регіональну програму	Усього	Загальний фонд	Спеціальний фонд	
								усього	у тому числі бюджет розвитку
1	2	3	4	5	6	7	8	9	10
0712020	2020	0732	Спеціалізована стаціонарна медична допомога населенню	Міська цільова програма "Підтримка та розвиток галузі охорони здоров'я столиці" на 2024-2025 роки	Рішення Київської міської ради від 05.10.2023 №7108/7149	513 860 269	253 698 278	260 161 991	260 161 991
0712030	2030	0733	Лікарсько-акушерська допомога вагітним, породіллям та новонародженим	Міська цільова програма "Громадське здоров'я на 2022-2025 роки"	Рішення Київської міської ради від 07.10.2021 №2722/2763	885 085	885 085		
0712030	2030	0733	Лікарсько-акушерська допомога вагітним, породіллям та новонародженим	Міська цільова програма "Підтримка та розвиток галузі охорони здоров'я столиці" на 2024-2025 роки	Рішення Київської міської ради від 05.10.2023 №7108/7149	85 658 640	85 658 640		
0712040	2040	0734	Санаторно-курортна допомога населенню	Міська цільова програма "Підтримка та розвиток галузі охорони здоров'я столиці" на 2024-2025 роки	Рішення Київської міської ради від 05.10.2023 №7108/7149	805 530	805 530		
0712070	2070	0724	Екстрена та швидка медична допомога населенню	Міська цільова програма "Підтримка та розвиток галузі охорони здоров'я столиці" на 2024-2025 роки	Рішення Київської міської ради від 05.10.2023 №7108/7149	525 936 530	525 936 530		
0712080	2080	0721	Амбулаторно-поліклінічна допомога населенню, крім первинної медичної допомоги	Міська цільова програма "Підтримка та розвиток галузі охорони здоров'я столиці" на 2024-2025 роки	Рішення Київської міської ради від 05.10.2023 №7108/7149	5 673 720	5 673 720		
0712090	2090	0722	Спеціалізована амбулаторно-поліклінічна допомога населенню	Міська цільова програма "Підтримка та розвиток галузі охорони здоров'я столиці" на 2024-2025 роки	Рішення Київської міської ради від 05.10.2023 №7108/7149	428 360 604	425 647 732	2 712 872	2 712 872
0712100	2100	0722	Стоматологічна допомога населенню	Міська цільова програма "Підтримка та розвиток галузі охорони здоров'я столиці" на 2024-2025 роки	Рішення Київської міської ради від 05.10.2023 №7108/7149	30 465 840	30 465 840		
0712111	2111	0726	Первинна медична допомога населенню, що надається центрами первинної медичної (медико-санітарної) допомоги	Міська цільова програма "Підтримка та розвиток галузі охорони здоров'я столиці" на 2024-2025 роки	Рішення Київської міської ради від 05.10.2023 №7108/7149	202 800	202 800		
0712141	2141	0763	Програми і централізовані заходи з імунопрофілактики	Міська цільова програма "Громадське здоров'я на 2022-2025 роки"	Рішення Київської міської ради від 07.10.2021 №2722/2763	25 466 640	25 466 640		
0712142	2142	0763	Програми і централізовані заходи боротьби з туберкульозом	Міська цільова програма "Громадське здоров'я на 2022-2025 роки"	Рішення Київської міської ради від 07.10.2021 №2722/2763	5 077 770	5 077 770		
0712143	2143	0763	Програми і централізовані заходи профілактики ВІЛ-інфекції/СНІДу	Міська цільова програма "Громадське здоров'я на 2022-2025 роки"	Рішення Київської міської ради від 07.10.2021 №2722/2763	12 302 390	12 302 390		

Код Програмної класифікації видатків та кредитування місцевих бюджетів	Код Типової програмної класифікації видатків та кредитування місцевих бюджетів	Код Функціональної класифікації видатків та кредитування бюджету	Найменування головного розпорядника коштів місцевого бюджету / відповідального виконавця, найменування бюджетної програми згідно з Типовою програмною класифікацією видатків та кредитування місцевих бюджетів	Найменування місцевої/регіональної програми	Дата та номер документа, яким затверджено місцеву регіональну програму	Усього	Загальний фонд	Спеціальний фонд	
								усього	у тому числі бюджет розвитку
1	2	3	4	5	6	7	8	9	10
0712143	2143	0763	Програми і централізовані заходи профілактики ВІЛ-інфекції/СНІДу	Міська цільова програма "Підтримка та розвиток галузі охорони здоров'я столиці" на 2024-2025 роки	Рішення Київської міської ради від 05.10.2023 №7108/7149	2 284 037	2 284 037		
0712144	2144	0763	Централізовані заходи з лікування хворих на цукровий та нецукровий діабет	Міська цільова програма "Підтримка та розвиток галузі охорони здоров'я столиці" на 2024-2025 роки	Рішення Київської міської ради від 05.10.2023 №7108/7149	26 307 659	26 307 659		
0712145	2145	0763	Централізовані заходи з лікування онкологічних хворих	Міська цільова програма "Підтримка та розвиток галузі охорони здоров'я столиці" на 2024-2025 роки	Рішення Київської міської ради від 05.10.2023 №7108/7149	258 688 420	258 688 420		
0712151	2151	0763	Забезпечення діяльності інших закладів у сфері охорони здоров'я	Міська цільова програма "Громадське здоров'я на 2022-2025 роки"	Рішення Київської міської ради від 07.10.2021 №2722/2763	3 764 800	3 764 800		
0712151	2151	0763	Забезпечення діяльності інших закладів у сфері охорони здоров'я	Міська цільова програма "Підтримка та розвиток галузі охорони здоров'я столиці" на 2024-2025 роки	Рішення Київської міської ради від 05.10.2023 №7108/7149	12 320 000	12 320 000		
0712152	2152	0763	Інші програми та заходи у сфері охорони здоров'я	Міська цільова програма "Громадське здоров'я на 2022-2025 роки"	Рішення Київської міської ради від 07.10.2021 №2722/2763	62 818 660	62 818 660		
0712152	2152	0763	Інші програми та заходи у сфері охорони здоров'я	Міська цільова програма "Підтримка та розвиток галузі охорони здоров'я столиці" на 2024-2025 роки	Рішення Київської міської ради від 05.10.2023 №7108/7149	1 443 694 063	1 343 694 063	100 000 000	100 000 000
0717322	7322	0443	Будівництво медичних установ та закладів	Міська цільова програма "Підтримка та розвиток галузі охорони здоров'я столиці" на 2024-2025 роки	Рішення Київської міської ради від 05.10.2023 №7108/7149	197 953 100		197 953 100	197 953 100
0717340	7340	0443	Проектування, реставрація та охорона пам'яток архітектури	Міська цільова програма "Підтримка та розвиток галузі охорони здоров'я столиці" на 2024-2025 роки	Рішення Київської міської ради від 05.10.2023 №7108/7149	35 000 000		35 000 000	35 000 000
0800000			Департамент соціальної політики виконавчого органу Київської міської ради (КМДА)			3 821 292 095	3 744 881 995	76 410 100	73 899 800
0810000			<i>Департамент соціальної політики виконавчого органу Київської міської ради (КМДА)</i>			3 821 292 095	3 744 881 995	76 410 100	73 899 800
0813121	3121	1040	Утримання та забезпечення діяльності центрів соціальних служб	Міська цільова програма "Діти. Сім'я. Столиця на 2022-2024 роки"	Рішення Київської міської ради від 08.07.2021 №1590/1631	26 768 100	26 768 100		

Код Програмної класифікації видатків та кредитування місцевих бюджетів	Код Типової програмної класифікації видатків та кредитування місцевих бюджетів	Код Функціонально і класифікації видатків та кредитування бюджету	Найменування головного розпорядника коштів місцевого бюджету / відповідального виконавця, найменування бюджетної програми згідно з Типовою програмною класифікацією видатків та кредитування місцевих бюджетів	Найменування місцевої/регіональної програми	Дата та номер документа, яким затверджено місцеву регіональну програму	Усього	Загальний фонд	Спеціальний фонд	
								усього	у тому числі бюджет розвитку
1	2	3	4	5	6	7	8	9	10
0813121	3121	1040	Утримання та забезпечення діяльності центрів соціальних служб	Міська цільова програма "Підтримка киян - Захисників та Захисниць України на 2023-2025 роки"	Рішення Київської міської ради від 23.03.2023 №6254/6295	440 000	440 000		
0813122	3122	1040	Заходи державної політики із забезпечення рівних прав та можливостей жінок та чоловіків	Міська цільова програма "Київ - місто рівних можливостей" на 2022-2024 роки	Рішення Київської міської ради від 17.02.2022 №4347/4388	1 000 000	1 000 000		
0813124	3124	1040	Створення та забезпечення діяльності спеціалізованих служб підтримки осіб, які постраждали від домашнього насильства та /або насильства за ознаками статі	Міська цільова програма "Запобігання та протидія домашньому насильству та/або насильству за ознакою статі на 2022-2024 роки"	Рішення Київської міської ради від 27.05.2021 №1238/1279	32 953 337	32 953 337		
0813191	3191	1030	Інші видатки на соціальний захист ветеранів війни та праці	Міська цільова програма "Турбота. Назустріч киянам" на 2022-2024 роки"	Рішення Київської міської ради від 07.10.2021 №2726/2767	85 808 500	85 808 500		
0813191	3191	1030	Інші видатки на соціальний захист ветеранів війни та праці	Міська цільова програма "Підтримка киян - Захисників та Захисниць України на 2023-2025 роки"	Рішення Київської міської ради від 23.03.2023 №6254/6295	639 345 200	639 345 200		
0813192	3192	1030	Надання фінансової підтримки громадським об'єднанням ветеранів і осіб з інвалідністю, діяльність яких має соціальну спрямованість	Міська цільова програма "Соціальне партнерство" на 2022-2024 роки"	Рішення Київської міської ради від 07.10.2021 №2725/2766	2 000 000	2 000 000		
0813241	3241	1090	Забезпечення діяльності інших закладів у сфері соціального захисту і соціального забезпечення	Міська цільова програма "Турбота. Назустріч киянам" на 2022-2024 роки"	Рішення Київської міської ради від 07.10.2021 №2726/2767	146 549 018	104 038 718	42 510 300	40 000 000
0813241	3241	1090	Забезпечення діяльності інших закладів у сфері соціального захисту і соціального забезпечення	Міська цільова програма "Підтримка киян - Захисників та Захисниць України на 2023-2025 роки"	Рішення Київської міської ради від 23.03.2023 №6254/6295	56 759 700	22 859 900	33 899 800	33 899 800
0813242	3242	1090	Інші заходи у сфері соціального захисту і соціального забезпечення	Міська цільова програма "Соціальне партнерство" на 2022-2024 роки"	Рішення Київської міської ради від 07.10.2021 №2725/2766	1 100 000	1 100 000		
0813242	3242	1090	Інші заходи у сфері соціального захисту і соціального забезпечення	Міська цільова програма "Турбота. Назустріч киянам" на 2022-2024 роки"	Рішення Київської міської ради від 07.10.2021 №2726/2767	1 833 050 900	1 833 050 900		
0813242	3242	1090	Інші заходи у сфері соціального захисту і соціального забезпечення	Міська цільова програма "Підтримка киян - Захисників та Захисниць України на 2023-2025 роки"	Рішення Київської міської ради від 23.03.2023 №6254/6295	45 654 800	45 654 800		
0813031	3031	1030	Надання інших пільг окремим категоріям громадян відповідно до законодавства	Міська цільова програма "Турбота. Назустріч киянам" на 2022-2024 роки"	Рішення Київської міської ради від 07.10.2021 №2726/2767	1 860 300	1 860 300		

Код Програмної класифікації видатків та кредитування місцевих бюджетів	Код Типової програмної класифікації видатків та кредитування місцевих бюджетів	Код Функціональної класифікації видатків та кредитування бюджету	Найменування головного розпорядника коштів місцевого бюджету / відповідального виконавця, найменування бюджетної програми згідно з Типовою програмною класифікацією видатків та кредитування місцевих бюджетів	Найменування місцевої/регіональної програми	Дата та номер документа, яким затверджено місцеву регіональну програму	Усього	Загальний фонд	Спеціальний фонд	
								усього	у тому числі бюджет розвитку
1	2	3	4	5	6	7	8	9	10
0813032	3032	1070	Надання пільг окремим категоріям громадян з оплати послуг зв'язку	Міська цільова програма "Турбота. Навзустріч киянам" на 2022-2024 роки"	Рішення Київської міської ради від 07.10.2021 №2726/2767	17 000 000	17 000 000		
0813033	3033	1070	Компенсаційні виплати на пільговий проїзд автомобільним транспортом окремим категоріям громадян	Міська цільова програма "Турбота. Навзустріч киянам" на 2022-2024 роки"	Рішення Київської міської ради від 07.10.2021 №2726/2767	200 000 000	200 000 000		
0813036	3036		Компенсаційні виплати на пільговий проїзд електротранспортом окремим категоріям громадян	Міська цільова програма "Турбота. Навзустріч киянам" на 2022-2024 роки"	Рішення Київської міської ради від 07.10.2021 №2726/2767	731 002 240	731 002 240		
0900000			Служба у справах дітей та сім'ї виконавчого органу Київської міської ради (КМДА)			108 697 601	101 637 279	7 060 322	7 060 322
0910000			<i>Служба у справах дітей та сім'ї виконавчого органу Київської міської ради (КМДА)</i>			108 697 601	101 637 279	7 060 322	7 060 322
0913112	3112	1040	Заходи державної політики з питань дітей та їх соціального захисту	Міська цільова програма "Діти. Сім'я. Столиця на 2022-2024 роки"	Рішення Київської міської ради від 08.07.2021 №1590/1631	14 939 243	14 939 243		
0913123	3123	1040	Заходи державної політики з питань сім'ї	Міська цільова програма "Діти. Сім'я. Столиця на 2022-2024 роки"	Рішення Київської міської ради від 08.07.2021 №1590/1631	1 779 300	1 779 300		
0913140	3140	1040	Оздоровлення та відпочинок дітей (крім заходів з оздоровлення дітей, що здійснюються за рахунок коштів на оздоровлення громадян, які постраждали внаслідок Чорнобильської катастрофи)	Комплексна міська цільова програма "Молодь та спорт столиці" на 2022-2024 роки"	Рішення Київської міської ради від 16.12.2021 №4034/4075	4 275 000	4 275 000		
0913241	3241	1090	Забезпечення діяльності інших закладів у сфері соціального захисту і соціального забезпечення	Міська цільова програма "Діти. Сім'я. Столиця на 2022-2024 роки"	Рішення Київської міської ради від 08.07.2021 №1590/1631	87 704 058	80 643 736	7 060 322	7 060 322
1000000			Департамент культури виконавчого органу Київської міської ради (КМДА)			831 082 894	785 568 264	45 514 630	45 259 130
1010000			<i>Департамент культури виконавчого органу Київської міської ради (КМДА)</i>			831 082 894	785 568 264	45 514 630	45 259 130
1014010	4010	0821	Фінансова підтримка театрів	Комплексна міська цільова програма "Столична культура: 2022-2024 роки"	Рішення Київської міської ради від 16.12.2021 №4031/4072	511 616 400	511 616 400		
1014020	4020	0822	Фінансова підтримка філармоній, художніх і музичних колективів, ансамблів, концертних та циркових організацій	Комплексна міська цільова програма "Столична культура: 2022-2024 роки"	Рішення Київської міської ради від 16.12.2021 №4031/4072	107 162 400	107 162 400		

Код Програмної класифікації видатків та кредитування місцевих бюджетів	Код Типової програмної класифікації видатків та кредитування місцевих бюджетів	Код Функціональної і класифікації видатків та кредитування бюджету	Найменування головного розпорядника коштів місцевого бюджету / відповідального виконавця, найменування бюджетної програми згідно з Типовою програмною класифікацією видатків та кредитування місцевих бюджетів	Найменування місцевої/регіональної програми	Дата та номер документа, яким затверджено місцеву регіональну програму	Усього	Загальний фонд	Спеціальний фонд	
								усього	у тому числі бюджет розвитку
1	2	3	4	5	6	7	8	9	10
1014030	4030	0824	Забезпечення діяльності бібліотек	Комплексна міська цільова програма "Столична культура: 2022-2024 роки"	Рішення Київської міської ради від 16.12.2021 №4031/4072	2 010 000		2 010 000	2 000 000
1014040	4040	0824	Забезпечення діяльності музеїв і виставок	Комплексна міська цільова програма "Столична культура: 2022-2024 роки"	Рішення Київської міської ради від 16.12.2021 №4031/4072	245 500		245 500	
1014060	4060	0828	Забезпечення діяльності палаців і будинків культури, клубів, центрів дозвілля та інших клубних закладів	Комплексна міська цільова програма "Столична культура: 2022-2024 роки"	Рішення Київської міської ради від 16.12.2021 №4031/4072	5 690 800	5 690 800		
1014070	4070	0823	Фінансова підтримка кінематографії	Комплексна міська цільова програма "Столична культура: 2022-2024 роки"	Рішення Київської міської ради від 16.12.2021 №4031/4072	2 344 610	2 344 610		
1014081	4081	0829	Забезпечення діяльності інших закладів в галузі культури і мистецтва	Комплексна міська цільова програма "Столична культура: 2022-2024 роки"	Рішення Київської міської ради від 16.12.2021 №4031/4072	153 754 054	148 754 054	5 000 000	5 000 000
1014082	4082	0829	Інші заходи в галузі культури і мистецтва	Комплексна міська цільова програма "Столична культура: 2022-2024 роки"	Рішення Київської міської ради від 16.12.2021 №4031/4072	5 000 000	5 000 000		
1017340	7340	0443	Проектування, реставрація та охорона пам'яток архітектури	Комплексна міська цільова програма "Столична культура: 2022-2024 роки"	Рішення Київської міської ради від 16.12.2021 №4031/4072	38 259 130		38 259 130	38 259 130
1018861	8861	0490	Надання бюджетних позичок суб'єктам господарювання	Комплексна міська цільова програма "Столична культура: 2022-2024 роки"	Рішення Київської міської ради від 16.12.2021 №4031/4072	5 000 000	5 000 000		
1100000			Департамент молоді та спорту виконавчого органу Київської міської ради (КМДА)			950 408 425	931 518 215	18 890 210	15 200 000
<i>1110000</i>			<i>Департамент молоді та спорту виконавчого органу Київради (КМДА)</i>			<i>950 408 425</i>	<i>931 518 215</i>	<i>18 890 210</i>	<i>15 200 000</i>
1113133	3133	1040	Інші заходи та заклади молодіжної політики	Комплексна міська цільова програма "Молодь та спорт столиці" на 2022-2024 роки	Рішення Київської міської ради від 16.12.2021 №4034/4075	71 643 522	71 643 522		
1113140	3140	1040	Оздоровлення та відпочинок дітей (крім заходів з оздоровлення дітей, що здійснюються за рахунок коштів на оздоровлення громадян, які постраждали внаслідок Чорнобильської катастрофи)	Комплексна міська цільова програма "Молодь та спорт столиці" на 2022-2024 роки	Рішення Київської міської ради від 16.12.2021 №4034/4075	272 080 644	272 080 644		
1115011	5011	0810	Проведення навчально-тренувальних зборів і змагань з олімпійських видів спорту	Комплексна міська цільова програма "Молодь та спорт столиці" на 2022-2024 роки	Рішення Київської міської ради від 16.12.2021 №4034/4075	41 489 182	41 489 182		

Код Програмної класифікації видатків та кредитування місцевих бюджетів	Код Типової програмної класифікації видатків та кредитування місцевих бюджетів	Код Функціональної класифікації видатків та кредитування бюджету	Найменування головного розпорядника коштів місцевого бюджету / відповідального виконавця, найменування бюджетної програми згідно з Типовою програмною класифікацією видатків та кредитування місцевих бюджетів	Найменування місцевої/регіональної програми	Дата та номер документа, яким затверджено місцеву регіональну програму	Усього	Загальний фонд	Спеціальний фонд	
								усього	у тому числі бюджет розвитку
1	2	3	4	5	6	7	8	9	10
1115012	5012	0810	Проведення навчально-тренувальних зборів і змагань з неолімпійських видів спорту	Комплексна міська цільова програма "Молодь та спорт столиці" на 2022-2024 роки	Рішення Київської міської ради від 16.12.2021 №4034/4075	13 000 000	13 000 000		
1115021	5021	0810	Утримання центрів фізичної культури і спорту осіб з інвалідністю і реабілітаційних шкіл	Комплексна міська цільова програма "Молодь та спорт столиці" на 2022-2024 роки	Рішення Київської міської ради від 16.12.2021 №4034/4075	648 000	648 000		
1115022	5022	0810	Проведення навчально-тренувальних зборів і змагань та заходів зі спорту осіб з інвалідністю	Комплексна міська цільова програма "Молодь та спорт столиці" на 2022-2024 роки	Рішення Київської міської ради від 16.12.2021 №4034/4075	3 500 000	3 500 000		
1115031	5031	0810	Утримання та навчально-тренувальна робота комунальних дитячо-юнацьких спортивних шкіл	Комплексна міська цільова програма "Молодь та спорт столиці" на 2022-2024 роки	Рішення Київської міської ради від 16.12.2021 №4034/4075	125 699 751	123 801 641	1 898 110	1 200 000
1115032	5032	0810	Фінансова підтримка дитячо-юнацьких спортивних шкіл фізкультурно-спортивних товариств	Комплексна міська цільова програма "Молодь та спорт столиці" на 2022-2024 роки	Рішення Київської міської ради від 16.12.2021 №4034/4075	168 712 107	168 712 107		
1115033	5033	0810	Забезпечення підготовки спортсменів школами вищої спортивної майстерності	Комплексна міська цільова програма "Молодь та спорт столиці" на 2022-2024 роки	Рішення Київської міської ради від 16.12.2021 №4034/4075	46 861 100	43 869 000	2 992 100	
1115041	5041	0810	Утримання та фінансова підтримка спортивних споруд	Комплексна міська цільова програма "Молодь та спорт столиці" на 2022-2024 роки	Рішення Київської міської ради від 16.12.2021 №4034/4075	62 777 319	48 777 319	14 000 000	14 000 000
1115061	5061	0810	Забезпечення діяльності місцевих центрів фізичного здоров'я населення "Спорт для всіх" та проведення фізкультурно-масових заходів серед населення регіону	Комплексна міська цільова програма "Молодь та спорт столиці" на 2022-2024 роки	Рішення Київської міської ради від 16.12.2021 №4034/4075	16 321 900	16 321 900		
1115061	5061	0810	Забезпечення діяльності місцевих центрів фізичного здоров'я населення "Спорт для всіх" та проведення фізкультурно-масових заходів серед населення регіону	Міська цільова програма "Підтримка киян - Захисників та Захисниць України на 2023-2025 роки"	Рішення Київської міської ради від 23.03.2023 №6254/6295	4 000 000	4 000 000		
1115062	5062	0810	Підтримка спорту вищих досягнень та організацій, які здійснюють фізкультурно-спортивну діяльність в регіоні	Комплексна міська цільова програма "Молодь та спорт столиці" на 2022-2024 роки	Рішення Київської міської ради від 16.12.2021 №4034/4075	120 344 900	120 344 900		
1115062	5062	0810	Підтримка спорту вищих досягнень та організацій, які здійснюють фізкультурно-спортивну діяльність в регіоні	Міська цільова програма "Підтримка киян - Захисників та Захисниць України на 2023-2025 роки"	Рішення Київської міської ради від 23.03.2023 №6254/6295	3 000 000	3 000 000		
1115063	5063	0810	Забезпечення діяльності централізованої бухгалтерії	Комплексна міська цільова програма "Молодь та спорт столиці" на 2022-2024 роки	Рішення Київської міської ради від 16.12.2021 №4034/4075	330 000	330 000		

Код Програмної класифікації видатків та кредитування місцевих бюджетів	Код Типової програмної класифікації видатків та кредитування місцевих бюджетів	Код Функціональної класифікації видатків та кредитування бюджету	Найменування головного розпорядника коштів місцевого бюджету / відповідального виконавця, найменування бюджетної програми згідно з Типовою програмною класифікацією видатків та кредитування місцевих бюджетів	Найменування місцевої/регіональної програми	Дата та номер документа, яким затверджено місцеву регіональну програму	Усього	Загальний фонд	Спеціальний фонд	
								усього	у тому числі бюджет розвитку
1	2	3	4	5	6	7	8	9	10
1200000			Департамент житлово-комунальної інфраструктури виконавчого органу Київської міської ради (КМДА)			3 619 747 955	335 570 753	3 284 177 202	3 284 177 202
1210000			Департамент житлово-комунальної інфраструктури виконавчого органу Київської міської ради (КМДА)			3 619 747 955	335 570 753	3 284 177 202	3 284 177 202
1216011	6011	0610	Експлуатація та технічне обслуговування житлового фонду	Комплексна цільова програма підвищення енергоефективності та розвитку житлово-комунальної інфраструктури міста Києва на 2021-2025 роки	Рішення Київської міської ради від 27.05.2021 №1241/1282	170 000 000		170 000 000	170 000 000
1216012	6012	0620	Забезпечення діяльності з виробництва, транспортування, постачання теплової енергії	Комплексна цільова програма підвищення енергоефективності та розвитку житлово-комунальної інфраструктури міста Києва на 2021-2025 роки	Рішення Київської міської ради від 27.05.2021 №1241/1282	133 418 000		133 418 000	133 418 000
1216016	6016	0620	Впровадження засобів обліку витрат та регулювання споживання води та теплової енергії	Комплексна цільова програма підвищення енергоефективності та розвитку житлово-комунальної інфраструктури міста Києва на 2021-2025 роки	Рішення Київської міської ради від 27.05.2021 №1241/1282	23 740 983		23 740 983	23 740 983
1216030	6030	0620	Організація благоустрою населених пунктів	Комплексна цільова програма підвищення енергоефективності та розвитку житлово-комунальної інфраструктури міста Києва на 2021-2025 роки	Рішення Київської міської ради від 27.05.2021 №1241/1282	552 473 508	286 706 454	265 767 054	265 767 054
1217310	7310	0443	Будівництво об'єктів житлово-комунального господарства	Комплексна цільова програма підвищення енергоефективності та розвитку житлово-комунальної інфраструктури міста Києва на 2021-2025 роки	Рішення Київської міської ради від 27.05.2021 №1241/1282	2 123 467 076		2 123 467 076	2 123 467 076
1217330	7330	0443	Будівництво інших об'єктів комунальної власності	Комплексна цільова програма підвищення енергоефективності та розвитку житлово-комунальної інфраструктури міста Києва на 2021-2025 роки	Рішення Київської міської ради від 27.05.2021 №1241/1282	103 716 653		103 716 653	103 716 653
1217340	7340	0443	Проектування, реставрація та охорона пам'яток архітектури	Комплексна цільова програма підвищення енергоефективності та розвитку житлово-комунальної інфраструктури міста Києва на 2021-2025 роки	Рішення Київської міської ради від 27.05.2021 №1241/1282	35 000 000		35 000 000	35 000 000
1217376	7376	0490	Реалізація проектів (заходів) з відновлення об'єктів житлово-комунального господарства, пошкоджених / знищених внаслідок збройної агресії, за рахунок коштів місцевих бюджетів	Комплексна цільова програма підвищення енергоефективності та розвитку житлово-комунальної інфраструктури міста Києва на 2021-2025 роки	Рішення Київської міської ради від 27.05.2021 №1241/1282	397 207 436		397 207 436	397 207 436

Код Програмної класифікації видатків та кредитування місцевих бюджетів	Код Типової програмної класифікації видатків та кредитування місцевих бюджетів	Код Функціональної і класифікації видатків та кредитування бюджету	Найменування головного розпорядника коштів місцевого бюджету / відповідального виконавця, найменування бюджетної програми згідно з Типовою програмною класифікацією видатків та кредитування місцевих бюджетів	Найменування місцевої/регіональної програми	Дата та номер документа, яким затверджено місцеву регіональну програму	Усього	Загальний фонд	Спеціальний фонд	
								усього	у тому числі бюджет розвитку
1	2	3	4	5	6	7	8	9	10
1217640	7640	0490	Заходи з енергозбереження	Комплексна цільова програма підвищення енергоефективності та розвитку житлово-комунальної інфраструктури міста Києва на 2021-2025 роки	Рішення Київської міської ради від 27.05.2021 №1241/1282	21 811 271	21 811 271		
1217693	7693	0490	Інші заходи, пов'язані з економічною діяльністю	Комплексна цільова програма підвищення енергоефективності та розвитку житлово-комунальної інфраструктури міста Києва на 2021-2025 роки	Рішення Київської міської ради від 27.05.2021 №1241/1282	45 039 000	13 179 000	31 860 000	31 860 000
1218330	8330	0540	Інша діяльність у сфері екології та охорони природних ресурсів	Комплексна цільова програма підвищення енергоефективності та розвитку житлово-комунальної інфраструктури міста Києва на 2021-2025 роки	Рішення Київської міської ради від 27.05.2021 №1241/1282	13 874 028	13 874 028		
1500000			Департамент будівництва та житлового забезпечення виконавчого органу Київської міської ради (КМДА)			468 368 400	8 368 400	460 000 000	460 000 000
1510000			<i>Департамент будівництва та житлового забезпечення виконавчого органу Київської міської ради (КМДА)</i>			468 368 400	8 368 400	460 000 000	460 000 000
1516081	6081	0610	Будівництво житла для окремих категорій населення відповідно до законодавства	Міська цільова програма забезпечення житлом громадян, які потребують поліпшення житлових умов, на 2022-2024 роки	Рішення Київської міської ради від 14.07.2022 №4889/4930	160 000 000		160 000 000	160 000 000
1516082	6082	0610	Придбання житла для окремих категорій населення відповідно до законодавства	Міська цільова програма забезпечення житлом громадян, які потребують поліпшення житлових умов, на 2022-2024 роки	Рішення Київської міської ради від 14.07.2022 №4889/4930	300 000 000		300 000 000	300 000 000
1516084	6084	0610	Витрати, пов'язані з наданням та обслуговуванням пільгових довгострокових кредитів, наданих громадянам на будівництво/реконструкцію/придбання житла	Міська цільова програма забезпечення житлом громадян, які потребують поліпшення житлових умов, на 2022-2024 роки	Рішення Київської міської ради від 14.07.2022 №4889/4930	8 368 400	8 368 400		
1800000			Департамент охорони культурної спадщини виконавчого органу Київської міської ради (КМДА)			59 321 086	41 391 086	17 930 000	14 000 000
1810000			<i>Департамент охорони культурної спадщини виконавчого органу Київської міської ради (КМДА)</i>			59 321 086	41 391 086	17 930 000	14 000 000
1814081	4081	0829	Забезпечення діяльності інших закладів в галузі культури і мистецтва	Міська цільова програма "Охорона та збереження культурної спадщини м.Києва на 2022-2024 роки"	Рішення Київської міської ради від 02.12.2021 №3676/3717	45 321 086	41 391 086	3 930 000	
1817340	7340	0443	Проектування, реставрація та охорона пам'яток архітектури	Міська цільова програма "Охорона та збереження культурної спадщини м.Києва на 2022-2024 роки"	Рішення Київської міської ради від 02.12.2021 №3676/3717	14 000 000		14 000 000	14 000 000

Код Програмної класифікації видатків та кредитування місцевих бюджетів	Код Типової програмної класифікації видатків та кредитування місцевих бюджетів	Код Функціонально і класифікації видатків та кредитування бюджету	Найменування головного розпорядника коштів місцевого бюджету / відповідального виконавця, найменування бюджетної програми згідно з Типовою програмною класифікацією видатків та кредитування місцевих бюджетів	Найменування місцевої/регіональної програми	Дата та номер документа, яким затверджено місцеву регіональну програму	Усього	Загальний фонд	Спеціальний фонд	
								усього	у тому числі бюджет розвитку
1	2	3	4	5	6	7	8	9	10
1900000			Департамент транспортної інфраструктури виконавчого органу Київської міської ради (КМДА)			187 637 763	187 637 763		
1910000			<i>Департамент транспортної інфраструктури виконавчого органу Київської міської ради (КМДА)</i>			187 637 763	187 637 763		
1910180	0180	0133	Інша діяльність у сфері державного управління	Міська цільова програма з організації військової служби, виконання військового обов'язку, мобілізаційної підготовки і територіальної оборони у місті Києві "Захисник Києва" на 2022-2024 роки	Рішення Київської міської ради від 20.01.2022 №4175/4216	5 972 500	5 972 500		
1913033	3033	1070	Компенсаційні виплати на пільговий проїзд автомобільним транспортом окремим категоріям громадян	Міська цільова програма "Турбота. Назустріч киянам" на 2022-2024 роки"	Рішення Київської міської ради від 07.10.2021 №2726/2767	32 676 255	32 676 255		
1913036	3036	1070	Компенсаційні виплати на пільговий проїзд електротранспортом окремим категоріям громадян	Міська цільова програма "Турбота. Назустріч киянам" на 2022-2024 роки"	Рішення Київської міської ради від 07.10.2021 №2726/2767	148 989 008	148 989 008		
2300000			Департамент суспільних комунікацій виконавчого органу Київської міської ради (КМДА)			254 475 218	254 475 218		
2310000			<i>Департамент суспільних комунікацій виконавчого органу Київської міської ради (КМДА)</i>			254 475 218	254 475 218		
2310180	0180	0133	Інша діяльність у сфері державного управління	Міська цільова програма "Сприяння розвитку громадянського суспільства у м.Києві на 2020-2024 рр."	Рішення Київської міської ради від 12.12.2019 №452/8025	30 841 000	30 841 000		
2318410	8410	0830	Фінансова підтримка засобів масової інформації	Міська цільова програма розвитку інформаційно-комунікативної сфери міста Києва на 2022-2024 роки	Рішення Київської міської ради від 07.10.2021 №2723/2764	205 265 010	205 265 010		
2318420	8420	0830	Інші заходи у сфері засобів масової інформації	Міська цільова програма розвитку інформаційно-комунікативної сфери міста Києва на 2022-2024 роки	Рішення Київської міської ради від 07.10.2021 №2723/2764	13 319 208	13 319 208		
2318420	8420	0830	Інші заходи у сфері засобів масової інформації	Міська цільова програма "Підтримка киян - Захисників та Захисниць України на 2023-2025 роки"	Рішення Київської міської ради від 23.03.2023 №6254/6295	5 050 000	5 050 000		
2600000			Управління туризму та промоцій виконавчого органу Київської міської ради (КМДА)			17 987 774	17 987 774		
2610000			<i>Управління туризму та промоцій виконавчого органу Київської міської ради (КМДА)</i>			17 987 774	17 987 774		

Код Програмної класифікації видатків та кредитування місцевих бюджетів	Код Типової програмної класифікації видатків та кредитування місцевих бюджетів	Код Функціональної класифікації видатків та кредитування бюджету	Найменування головного розпорядника коштів місцевого бюджету / відповідального виконавця, найменування бюджетної програми згідно з Типовою програмною класифікацією видатків та кредитування місцевих бюджетів	Найменування місцевої/регіональної програми	Дата та номер документа, яким затверджено місцеву регіональну програму	Усього	Загальний фонд	Спеціальний фонд	
								усього	у тому числі бюджет розвитку
1	2	3	4	5	6	7	8	9	10
2617622	7622	0470	Реалізація програм і заходів в галузі туризму та курортів	Міська цільова програма розвитку туризму в місті Києві на 2022-2024 роки	Рішення Київської міської ради від 07.10.2021 №2424/2765	14 357 774	14 357 774		
2617622	7622	0470	Реалізація програм і заходів в галузі туризму та курортів	Міська цільова програма "Підтримка киян - Захисників та Захисниць України на 2023-2025 роки"	Рішення Київської міської ради від 23.03.2023 №6254/6295	3 630 000	3 630 000		
2800000			Департамент захисту довкілля та адаптації до зміни клімату виконавчого органу Київської міської ради (КМДА)			2 258 727 780	1 698 585 017	560 142 763	483 592 763
2810000			Департамент захисту довкілля та адаптації до зміни клімату виконавчого органу Київської міської ради (КМДА)			2 258 727 780	1 698 585 017	560 142 763	483 592 763
2816030	6030	0620	Організація благоустрою населених пунктів	Комплексна міська цільова програма екологічного благоулуччя міста Києва на 2022-2025 роки	Рішення Київської міської ради від 07.10.2021 №2728/2769	1 973 357 983	1 631 077 983	342 280 000	342 280 000
2817310	7310	0443	Будівництво об'єктів житлово-комунального господарства	Комплексна міська цільова програма екологічного благоулуччя міста Києва на 2022-2025 роки	Рішення Київської міської ради від 07.10.2021 №2728/2769	135 930 363		135 930 363	135 930 363
2817691	7691	0490	Виконання заходів за рахунок цільових фондів, утворених Верховною Радою Автономної Республіки Крим, органами місцевого самоврядування і місцевими органами виконавчої влади і фондів, утворених Верховною Радою Автономної Республіки Крим, органами місцевого самоврядування і місцевими органами виконавчої влади	Комплексна міська цільова програма екологічного благоулуччя міста Києва на 2022-2025 роки	Рішення Київської міської ради від 07.10.2021 №2728/2769	59 050 000		59 050 000	
2818120	8120	0320	Заходи з організації рятування на водах	Комплексна міська цільова програма екологічного благоулуччя міста Києва на 2022-2025 роки	Рішення Київської міської ради від 07.10.2021 №2728/2769	59 628 801	54 246 401	5 382 400	5 382 400
2818330	8330	0540	Інша діяльність у сфері екології та охорони природних ресурсів	Комплексна міська цільова програма екологічного благоулуччя міста Києва на 2022-2025 роки	Рішення Київської міської ради від 07.10.2021 №2728/2769	13 260 633	13 260 633		
2818340	8340	0540	Природоохоронні заходи за рахунок цільових фондів	Комплексна міська цільова програма екологічного благоулуччя міста Києва на 2022-2025 роки	Рішення Київської міської ради від 07.10.2021 №2728/2769	17 500 000		17 500 000	

Код Програмної класифікації видатків та кредитування місцевих бюджетів	Код Типової програмної класифікації видатків та кредитування місцевих бюджетів	Код Функціональної класифікації видатків та кредитування бюджету	Найменування головного розпорядника коштів місцевого бюджету / відповідального виконавця, найменування бюджетної програми згідно з Типовою програмною класифікацією видатків та кредитування місцевих бюджетів	Найменування місцевої/регіональної програми	Дата та номер документа, яким затверджено місцеву регіональну програму	Усього	Загальний фонд	Спеціальний фонд	
								усього	у тому числі бюджет розвитку
1	2	3	4	5	6	7	8	9	10
3000000			Департамент муніципальної безпеки виконавчого органу Київської міської ради (КМДА)			7 264 000		7 264 000	7 264 000
3010000			Департамент муніципальної безпеки виконавчого органу Київської міської ради (КМДА)			7 264 000		7 264 000	7 264 000
3017693	7693	0490	Інші заходи, пов'язані з економічною діяльністю	Міська цільова програма з організації військової служби, виконання військового обов'язку, мобілізаційної підготовки і територіальної оборони у місті Києві "Захисник Києва" на 2022-2024 роки	Рішення Київської міської ради від 20.01.2022 №4175/4216	7 264 000		7 264 000	7 264 000
3100000			Департамент комунальної власності м.Києва виконавчого органу Київської міської ради (КМДА)			38 048 330		38 048 330	38 048 330
3110000			Департамент комунальної власності м. Києва виконавчого органу Київської міської ради (КМДА)			38 048 330		38 048 330	38 048 330
3117340	7340	0443	Проектування, реставрація та охорона пам'яток архітектури	Міська цільова програма "Управління об'єктами комунальної власності територіальної громади міста Києва на 2022-2024 роки"	Рішення Київської міської ради від 16.12.2021 №4032/4073	38 048 330		38 048 330	38 048 330
3600000			Департамент земельних ресурсів виконавчого органу Київської міської ради (КМДА)			141 000 000	140 325 000	675 000	675 000
3610000			Департамент земельних ресурсів виконавчого органу Київської міської ради (КМДА)			141 000 000	140 325 000	675 000	675 000
3617650	7650	0490	Проведення експертної грошової оцінки земельної ділянки чи права на неї	Міська цільова програма використання та охорони земель міста Києва на 2022-2025 роки	Рішення Київської міської ради від 07.10.2021 №2727/2768	300 000		300 000	300 000
3617660	7660	0490	Підготовка земельних ділянок несільськогосподарського призначення або прав на них комунальної власності для продажу на земельних торгах та проведення таких торгів	Міська цільова програма використання та охорони земель міста Києва на 2022-2025 роки	Рішення Київської міської ради від 07.10.2021 №2727/2768	375 000		375 000	375 000
3617693	7693	0490	Інші заходи, пов'язані з економічною діяльністю	Міська цільова програма використання та охорони земель міста Києва на 2022-2025 роки	Рішення Київської міської ради від 07.10.2021 №2727/2768	140 325 000	140 325 000		
4000000			Голосіївська районна в місті Києві державна адміністрація			82 397 515	25 171 621	57 225 894	56 846 700
4010000			Голосіївська районна в місті Києві державна адміністрація			82 397 515	25 171 621	57 225 894	56 846 700

Код Програмної класифікації видатків та кредитування місцевих бюджетів	Код Типової програмної класифікації видатків та кредитування місцевих бюджетів	Код Функціональної класифікації видатків та кредитування бюджету	Найменування головного розпорядника коштів місцевого бюджету / відповідального виконавця, найменування бюджетної програми згідно з Типовою програмною класифікацією видатків та кредитування місцевих бюджетів	Найменування місцевої/регіональної програми	Дата та номер документа, яким затверджено місцеву регіональну програму	Усього	Загальний фонд місцевих бюджетів	Спеціальний фонд	
								усього	у тому числі бюджет розвитку
1	2	3	4	5	6	7	8	9	10
4013111	3111	1040	Утримання закладів, що надають соціальні послуги дітям, які опинились у складних життєвих обставинах, підтримка функціонування дитячих будинків сімейного типу та прийомних сімей	Міська цільова програма "Діти. Сім'я. Столиця на 2022-2024 роки"	Рішення Київської міської ради від 08.07.2021 №1590/1631	327 000	327 000		
4013121	3121	1040	Утримання та забезпечення діяльності центрів соціальних служб	Міська цільова програма "Діти. Сім'я. Столиця на 2022-2024 роки"	Рішення Київської міської ради від 08.07.2021 №1590/1631	11 161 565	11 161 565		
4013123	3123	1040	Заходи державної політики з питань сім'ї	Міська цільова програма "Діти. Сім'я. Столиця на 2022-2024 роки"	Рішення Київської міської ради від 08.07.2021 №1590/1631	131 600	131 600		
4013124	3124	1040	Створення та забезпечення діяльності спеціалізованих служб підтримки осіб, які постраждали від домашнього насильства та /або насильства за ознаками статі	Міська цільова програма "Запобігання та протидія домашньому насильству та/або насильству за ознакою статі на 2022-2024 роки"	Рішення Київської міської ради від 27.05.2021 №1238/1279	940 745	940 745		
4013132	3132	1040	Утримання клубів для підлітків за місцем проживання	Комплексна міська цільова програма "Молодь та спорт столиці" на 2022-2024 роки	Рішення Київської міської ради від 16.12.2021 №4034/4075	995 118	775 204	219 914	
4013133	3133	1040	Інші заходи та заклади молодіжної політики	Комплексна міська цільова програма "Молодь та спорт столиці" на 2022-2024 роки	Рішення Київської міської ради від 16.12.2021 №4034/4075	15 000	15 000		
4013210	3210	1050	Організація та проведення громадських робіт	Міська цільова програма "Турбота. На зустріч киянам" на 2022-2024 роки"	Рішення Київської міської ради від 07.10.2021 №2726/2767	45 000	45 000		
4013242	3242	1090	Інші заходи у сфері соціального захисту і соціального забезпечення	Міська цільова програма "Соціальне партнерство" на 2022-2024 роки"	Рішення Київської міської ради від 07.10.2021 №2725/2766	96 100	96 100		
4014030	4030	0824	Забезпечення діяльності бібліотек	Комплексна міська цільова програма "Столична культура: 2022-2024 роки"	Рішення Київської міської ради від 16.12.2021 №4031/4072	56 180		56 180	
4014082	4082	0829	Інші заходи в галузі культури і мистецтва	Комплексна міська цільова програма "Столична культура: 2022-2024 роки"	Рішення Київської міської ради від 16.12.2021 №4031/4072	470 000	470 000		
4015031	5031	0810	Утримання та навчально-тренувальна робота комунальних дитячо-юнацьких спортивних шкіл	Комплексна міська цільова програма "Молодь та спорт столиці" на 2022-2024 роки	Рішення Київської міської ради від 16.12.2021 №4034/4075	6 591 508	6 488 408	103 100	
4015061	5061	0810	Забезпечення діяльності місцевих центрів фізичного здоров'я населення "Спорт для всіх" та проведення фізкультурно-масових заходів серед населення регіону	Комплексна міська цільова програма "Молодь та спорт столиці" на 2022-2024 роки	Рішення Київської міської ради від 16.12.2021 №4034/4075	700 000	700 000		

Код Програмної класифікації видатків та кредитування місцевих бюджетів	Код Типової програмної класифікації видатків та кредитування місцевих бюджетів	Код Функціональної класифікації видатків та кредитування бюджету	Найменування головного розпорядника коштів місцевого бюджету / відповідального виконавця, найменування бюджетної програми згідно з Типовою програмною класифікацією видатків та кредитування місцевих бюджетів	Найменування місцевої/регіональної програми	Дата та номер документа, яким затверджено місцеву регіональну програму	Усього	Загальний фонд	Спеціальний фонд	
								усього	у тому числі бюджет розвитку
1	2	3	4	5	6	7	8	9	10
4016011	6011	0610	Експлуатація та технічне обслуговування житлового фонду	Комплексна цільова програма підвищення енергоефективності та розвитку житлово-комунальної інфраструктури міста Києва на 2021-2025 роки	Рішення Київської міської ради від 27.05.2021 №1241/1282	40 736 704	4 020 999	36 715 705	36 715 705
4016015	6015	0620	Забезпечення надійної та безперебійної експлуатації ліфтів	Комплексна цільова програма підвищення енергоефективності та розвитку житлово-комунальної інфраструктури міста Києва на 2021-2025 роки	Рішення Київської міської ради від 27.05.2021 №1241/1282	19 753 162		19 753 162	19 753 162
4016017	6017	0620	Інша діяльність, пов'язана з експлуатацією об'єктів житлово-комунального господарства	Комплексна цільова програма підвищення енергоефективності та розвитку житлово-комунальної інфраструктури міста Києва на 2021-2025 роки	Рішення Київської міської ради від 27.05.2021 №1241/1282	377 833		377 833	377 833
4100000			Дарницька районна в місті Києві державна адміністрація			140 296 084	21 246 084	119 050 000	118 500 000
4110000			<i>Дарницька районна в місті Києві державна адміністрація</i>			140 296 084	21 246 084	119 050 000	118 500 000
4113111	3111	1040	Утримання закладів, що надають соціальні послуги дітям, які опинились у складних життєвих обставинах, підтримка функціонування дитячих будинків сімейного типу та прийомних сімей	Міська цільова програма "Діти. Сім'я. Столиця на 2022-2024 роки"	Рішення Київської міської ради від 08.07.2021 №1590/1631	120 000	120 000		
4113121	3121	1040	Утримання та забезпечення діяльності центрів соціальних служб	Міська цільова програма "Діти. Сім'я. Столиця на 2022-2024 роки"	Рішення Київської міської ради від 08.07.2021 №1590/1631	11 344 479	11 344 479		
4113123	3123	1040	Заходи державної політики з питань сім'ї	Міська цільова програма "Діти. Сім'я. Столиця на 2022-2024 роки"	Рішення Київської міської ради від 08.07.2021 №1590/1631	115 000	115 000		
4113124	3124	1040	Створення та забезпечення діяльності спеціалізованих служб підтримки осіб, які постраждали від домашнього насильства та /або насильства за ознаками статі	Міська цільова програма "Запобігання та протидія домашньому насильству та/або насильству за ознакою статі на 2022-2024 роки"	Рішення Київської міської ради від 27.05.2021 №1238/1279	3 062 937	3 062 937		
4113132	3132	1040	Утримання клубів для підлітків за місцем проживання	Комплексна міська цільова програма "Молодь та спорт столиці" на 2022-2024 роки	Рішення Київської міської ради від 16.12.2021 №4034/4075	1 596 255	1 046 255	550 000	
4113133	3133	1040	Інші заходи та заклади молодіжної політики	Комплексна міська цільова програма "Молодь та спорт столиці" на 2022-2024 роки	Рішення Київської міської ради від 16.12.2021 №4034/4075	145 000	145 000		
4113210	3210	1050	Організація та проведення громадських робіт	Міська цільова програма "Турбота. Назустріч киянам" на 2022-2024 роки"	Рішення Київської міської ради від 07.10.2021 №2726/2767	78 000	78 000		

Код Програмної класифікації видатків та кредитування місцевих бюджетів	Код Типової програмної класифікації видатків та кредитування місцевих бюджетів	Код Функціонально і класифікації видатків та кредитування бюджету	Найменування головного розпорядника коштів місцевого бюджету / відповідального виконавця, найменування бюджетної програми згідно з Типовою програмною класифікацією видатків та кредитування місцевих бюджетів	Найменування місцевої/регіональної програми	Дата та номер документа, яким затверджено місцеву регіональну програму	Усього	Загальний фонд	Спеціальний фонд	
								усього	у тому числі бюджет розвитку
1	2	3	4	5	6	7	8	9	10
4113242	3242	1090	Інші заходи у сфері соціального захисту і соціального забезпечення	Міська цільова програма "Соціальне партнерство" на 2022-2024 роки"	Рішення Київської міської ради від 07.10.2021 №2725/2766	200 000	200 000		
4115031	5031	0810	Утримання та навчально-тренувальна робота комунальних дитячо-юнацьких спортивних шкіл	Комплексна міська цільова програма "Молодь та спорт столиці" на 2022-2024 роки	Рішення Київської міської ради від 16.12.2021 №4034/4075	1 724 413	1 724 413		
4115061	5061	0810	Забезпечення діяльності місцевих центрів фізичного здоров'я населення "Спорт для всіх" та проведення фізкультурно-масових заходів серед населення регіону	Комплексна міська цільова програма "Молодь та спорт столиці" на 2022-2024 роки	Рішення Київської міської ради від 16.12.2021 №4034/4075	225 000	225 000		
4116011	6011	0610	Експлуатація та технічне обслуговування житлового фонду	Комплексна цільова програма підвищення енергоефективності та розвитку житлово-комунальної інфраструктури міста Києва на 2021-2025 роки	Рішення Київської міської ради від 27.05.2021 №1241/1282	121 685 000	3 185 000	118 500 000	118 500 000
4200000			Деснянська районна в місті Києві державна адміністрація			49 603 752	34 170 204	15 433 548	12 159 788
4210000			<i>Деснянська районна в місті Києві державна адміністрація</i>			49 603 752	34 170 204	15 433 548	12 159 788
4213121	3121	1040	Утримання та забезпечення діяльності центрів соціальних служб	Міська цільова програма "Діти. Сім'я. Столиця на 2022-2024 роки"	Рішення Київської міської ради від 08.07.2021 №1590/1631	12 727 873	12 727 873		
4213123	3123	1040	Заходи державної політики з питань сім'ї	Міська цільова програма "Діти. Сім'я. Столиця на 2022-2024 роки"	Рішення Київської міської ради від 08.07.2021 №1590/1631	370 800	370 800		
4213111	3111	1040	Утримання закладів, що надають соціальні послуги дітям, які опинились у складних життєвих обставинах, підтримка функціонування дитячих будинків сімейного типу та прийомних сімей	Міська цільова програма "Діти. Сім'я. Столиця на 2022-2024 роки"	Рішення Київської міської ради від 08.07.2021 №1590/1631	100 000	100 000		
4213124	3124	1040	Створення та забезпечення діяльності спеціалізованих служб підтримки осіб, які постраждали від домашнього насильства та /або насильства за ознаками статі	Міська цільова програма "Запобігання та протидія домашньому насильству та/або насильству за ознакою статі на 2022-2024 роки"	Рішення Київської міської ради від 27.05.2021 №1238/1279	4 705 104	3 787 816	917 288	917 288
4213132	3132	1040	Утримання клубів для підлітків за місцем проживання	Комплексна міська цільова програма "Молодь та спорт столиці" на 2022-2024 роки	Рішення Київської міської ради від 16.12.2021 №4034/4075	400 110	368 850	31 260	
4213133	3133	1040	Інші заходи та заклади молодіжної політики	Комплексна міська цільова програма "Молодь та спорт столиці" на 2022-2024 роки	Рішення Київської міської ради від 16.12.2021 №4034/4075	64 220	64 220		

Код Програмної класифікації видатків та кредитування місцевих бюджетів	Код Типової програмної класифікації видатків та кредитування місцевих бюджетів	Код Функціональної і класифікації видатків та кредитування бюджету	Найменування головного розпорядника коштів місцевого бюджету / відповідального виконавця, найменування бюджетної програми згідно з Типовою програмною класифікацією видатків та кредитування місцевих бюджетів	Найменування місцевої/регіональної програми	Дата та номер документа, яким затверджено місцеву регіональну програму	Усього	Загальний фонд	Спеціальний фонд	
								усього	у тому числі бюджет розвитку
1	2	3	4	5	6	7	8	9	10
4213210	3210	1050	Організація та проведення громадських робіт	Міська цільова програма "Турбота. Назустріч киянам" на 2022-2024 роки"	Рішення Київської міської ради від 07.10.2021 №2726/2767	70 400	70 400		
4213242	3242	1090	Інші заходи у сфері соціального захисту і соціального забезпечення	Міська цільова програма "Соціальне партнерство" на 2022-2024 роки"	Рішення Київської міської ради від 07.10.2021 №2725/2766	80 000	80 000		
4214030	4030	0824	Забезпечення діяльності бібліотек	Комплексна міська цільова програма "Столична культура: 2022-2024 роки"	Рішення Київської міської ради від 16.12.2021 №4031/4072	60 000	60 000		
4214060	4060	0828	Забезпечення діяльності палаців і будинків культури, клубів, центрів дозвілля та інших клубних закладів	Комплексна міська цільова програма "Столична культура: 2022-2024 роки"	Рішення Київської міської ради від 16.12.2021 №4031/4072	350 000	350 000		
4215031	5031	0810	Утримання та навчально-тренувальна робота комунальних дитячо-юнацьких спортивних шкіл	Комплексна міська цільова програма "Молодь та спорт столиці" на 2022-2024 роки	Рішення Київської міської ради від 16.12.2021 №4034/4075	2 444 902	2 408 902	36 000	
4215041	5041	0810	Утримання та фінансова підтримка спортивних споруд	Комплексна міська цільова програма "Молодь та спорт столиці" на 2022-2024 роки	Рішення Київської міської ради від 16.12.2021 №4034/4075	1 995 200	207 200	1 788 000	
4215061	5061	0810	Забезпечення діяльності місцевих центрів фізичного здоров'я населення "Спорт для всіх" та проведення фізкультурно-масових заходів серед населення регіону	Комплексна міська цільова програма "Молодь та спорт столиці" на 2022-2024 роки	Рішення Київської міської ради від 16.12.2021 №4034/4075	11 401 938	9 983 438	1 418 500	
4216011	6011	0610	Експлуатація та технічне обслуговування житлового фонду	Комплексна цільова програма підвищення енергоефективності та розвитку житлово-комунальної інфраструктури міста Києва на 2021-2025 роки	Рішення Київської міської ради від 27.05.2021 №1241/1282	14 833 205	3 590 705	11 242 500	11 242 500
4300000			Дніпровська районна в місті Києві державна адміністрація			29 914 567	25 103 457	4 811 110	3 893 900
<i>4310000</i>			<i>Дніпровська районна в місті Києві державна адміністрація</i>			<i>29 914 567</i>	<i>25 103 457</i>	<i>4 811 110</i>	<i>3 893 900</i>
4313111	3111	1040	Утримання закладів, що надають соціальні послуги дітям, які опинились у складних життєвих обставинах, підтримка функціонування дитячих будинків сімейного типу та прийомних сімей	Міська цільова програма "Діти. Сім'я. Столиця на 2022-2024 роки"	Рішення Київської міської ради від 08.07.2021 №1590/1631	243 652	243 652		
4313121	3121	1040	Утримання та забезпечення діяльності центрів соціальних служб	Міська цільова програма "Діти. Сім'я. Столиця на 2022-2024 роки"	Рішення Київської міської ради від 08.07.2021 №1590/1631	9 301 013	9 301 013		

Код Програмної класифікації видатків та кредитування місцевих бюджетів	Код Типової програмної класифікації видатків та кредитування місцевих бюджетів	Код Функціональної і класифікації видатків та кредитування бюджету	Найменування головного розпорядника коштів місцевого бюджету / відповідального виконавця, найменування бюджетної програми згідно з Типовою програмною класифікацією видатків та кредитування місцевих бюджетів	Найменування місцевої/регіональної програми	Дата та номер документа, яким затверджено місцеву регіональну програму	Усього	Загальний фонд	Спеціальний фонд	
								усього	у тому числі бюджет розвитку
1	2	3	4	5	6	7	8	9	10
4313123	3123	1040	Заходи державної політики з питань сім'ї	Міська цільова програма "Діти. Сім'я. Столиця на 2022-2024 роки"	Рішення Київської міської ради від 08.07.2021 №1590/1631	450 000	450 000		
4313132	3132	1040	Утримання клубів для підлітків за місцем проживання	Комплексна міська цільова програма "Молодь та спорт столиці" на 2022-2024 роки	Рішення Київської міської ради від 16.12.2021 №4034/4075	1 896 618	1 331 608	565 010	
4313133	3133	1040	Інші заходи та заклади молодіжної політики	Комплексна міська цільова програма "Молодь та спорт столиці" на 2022-2024 роки	Рішення Київської міської ради від 16.12.2021 №4034/4075	64 000	64 000		
4313210	3210	1050	Організація та проведення громадських робіт	Міська цільова програма "Турбота. Назустріч киянам" на 2022-2024 роки"	Рішення Київської міської ради від 07.10.2021 №2726/2767	60 000	60 000		
4313241	3241	1090	Забезпечення діяльності інших закладів у сфері соціального захисту і соціального забезпечення	Міська цільова програма "Турбота. Назустріч киянам" на 2022-2024 роки"	Рішення Київської міської ради від 07.10.2021 №2726/2767	6 428 203	6 428 203		
4313242	3242	1090	Інші заходи у сфері соціального захисту і соціального забезпечення	Міська цільова програма "Соціальне партнерство" на 2022-2024 роки"	Рішення Київської міської ради від 07.10.2021 №2725/2766	90 000	90 000		
4314030	4030	0824	Забезпечення діяльності бібліотек	Комплексна міська цільова програма "Столична культура: 2022-2024 роки"	Рішення Київської міської ради від 16.12.2021 №4031/4072	50 000		50 000	
4314060	4060	0828	Забезпечення діяльності палаців і будинків культури, клубів, центрів дозвілля та інших клубних закладів	Комплексна міська цільова програма "Столична культура: 2022-2024 роки"	Рішення Київської міської ради від 16.12.2021 №4031/4072	300 000		300 000	
4314082	4082	0829	Інші заходи в галузі культури і мистецтва	Комплексна міська цільова програма "Столична культура: 2022-2024 роки"	Рішення Київської міської ради від 16.12.2021 №4031/4072	366 900	366 900		
4315031	5031	0810	Утримання та навчально-тренувальна робота комунальних дитячо-юнацьких спортивних шкіл	Комплексна міська цільова програма "Молодь та спорт столиці" на 2022-2024 роки	Рішення Київської міської ради від 16.12.2021 №4034/4075	3 721 100	3 718 900	2 200	
4315061	5061	0810	Забезпечення діяльності місцевих центрів фізичного здоров'я населення "Спорт для всіх" та проведення фізкультурно-масових заходів серед населення регіону	Комплексна міська цільова програма "Молодь та спорт столиці" на 2022-2024 роки	Рішення Київської міської ради від 16.12.2021 №4034/4075	120 000	120 000		
4316011	6011	0610	Експлуатація та технічне обслуговування житлового фонду	Комплексна цільова програма підвищення енергоефективності та розвитку житлово-комунальної інфраструктури міста Києва на 2021-2025 роки	Рішення Київської міської ради від 27.05.2021 №1241/1282	6 823 081	2 929 181	3 893 900	3 893 900

Код Програмної класифікації видатків та кредитування місцевих бюджетів	Код Типової програмної класифікації видатків та кредитування місцевих бюджетів	Код Функціональної і класифікації видатків та кредитування бюджету	Найменування головного розпорядника коштів місцевого бюджету / відповідального виконавця, найменування бюджетної програми згідно з Типовою програмною класифікацією видатків та кредитування місцевих бюджетів	Найменування місцевої/регіональної програми	Дата та номер документа, яким затверджено місцеву регіональну програму	Усього	Загальний фонд	Спеціальний фонд	
								усього	у тому числі бюджет розвитку
1	2	3	4	5	6	7	8	9	10
4400000			Оболонська районна в місті Києві державна адміністрація			130 924 648	20 403 049	110 521 599	109 995 549
4410000			Оболонська районна в місті Києві державна адміністрація			130 924 648	20 403 049	110 521 599	109 995 549
4413121	3121	1040	Утримання та забезпечення діяльності центрів соціальних служб	Міська цільова програма "Діти. Сім'я. Столиця на 2022-2024 роки"	Рішення Київської міської ради від 08.07.2021 №1590/1631	10 729 731	10 729 731		
4413123	3123	1040	Заходи державної політики з питань сім'ї	Міська цільова програма "Діти. Сім'я. Столиця на 2022-2024 роки"	Рішення Київської міської ради від 08.07.2021 №1590/1631	438 450	438 450		
4413111	3111	1040	Утримання закладів, що надають соціальні послуги дітям, які опинились у складних життєвих обставинах, підтримка функціонування дитячих будинків сімейного типу та прийомних сімей	Міська цільова програма "Діти. Сім'я. Столиця на 2022-2024 роки"	Рішення Київської міської ради від 08.07.2021 №1590/1631	60 000	60 000		
4413132	3132	1040	Утримання клубів для підлітків за місцем проживання	Комплексна міська цільова програма "Молодь та спорт столиці" на 2022-2024 роки	Рішення Київської міської ради від 16.12.2021 №4034/4075	752 090	226 040	526 050	
4413210	3210	1050	Організація та проведення громадських робіт	Міська цільова програма "Турбота. Назустріч киянам" на 2022-2024 роки"	Рішення Київської міської ради від 07.10.2021 №2726/2767	51 190	51 190		
4413242	3242	1090	Інші заходи у сфері соціального захисту і соціального забезпечення	Міська цільова програма "Соціальне партнерство" на 2022-2024 роки"	Рішення Київської міської ради від 07.10.2021 №2725/2766	100 000	100 000		
4414030	4030	0824	Забезпечення діяльності бібліотек	Комплексна міська цільова програма "Столична культура: 2022-2024 роки"	Рішення Київської міської ради від 16.12.2021 №4031/4072	160 000	160 000		
4415031	5031	0810	Утримання та навчально-тренувальна робота комунальних дитячо-юнацьких спортивних шкіл	Комплексна міська цільова програма "Молодь та спорт столиці" на 2022-2024 роки	Рішення Київської міської ради від 16.12.2021 №4034/4075	26 608 506	2 146 857	24 461 649	24 461 649
4415061	5061	0810	Забезпечення діяльності місцевих центрів фізичного здоров'я населення "Спорт для всіх" та проведення фізкультурно-масових заходів серед населення регіону	Комплексна міська цільова програма "Молодь та спорт столиці" на 2022-2024 роки	Рішення Київської міської ради від 16.12.2021 №4034/4075	800 000	800 000		
4416011	6011	0610	Експлуатація та технічне обслуговування житлового фонду	Комплексна цільова програма підвищення енергоефективності та розвитку житлово-комунальної інфраструктури міста Києва на 2021-2025 роки	Рішення Київської міської ради від 27.05.2021 №1241/1282	91 224 681	5 690 781	85 533 900	85 533 900
4500000			Печерська районна в місті Києві державна адміністрація			54 200 815	14 335 315	39 865 500	39 865 500

Код Програмної класифікації видатків та кредитування місцевих бюджетів	Код Типової програмної класифікації видатків та кредитування місцевих бюджетів	Код Функціональної і класифікації видатків та кредитування бюджету	Найменування головного розпорядника коштів місцевого бюджету / відповідального виконавця, найменування бюджетної програми згідно з Типовою програмною класифікацією видатків та кредитування місцевих бюджетів	Найменування місцевої/регіональної програми	Дата та номер документа, яким затверджено місцеву регіональну програму	Усього	Загальний фонд	Спеціальний фонд	
								усього	у тому числі бюджет розвитку
1	2	3	4	5	6	7	8	9	10
4510000			Печерська районна в місті Києві державна адміністрація			54 200 815	14 335 315	39 865 500	39 865 500
4513111	3111	1040	Утримання закладів, що надають соціальні послуги дітям, які опинились у складних життєвих обставинах, підтримка функціонування дитячих будинків сімейного типу та прийомних сімей	Міська цільова програма "Діти. Сім'я. Столиця на 2022-2024 роки"	Рішення Київської міської ради від 08.07.2021 №1590/1631	30 000	30 000		
4513121	3121	1040	Утримання та забезпечення діяльності центрів соціальних служб	Міська цільова програма "Діти. Сім'я. Столиця на 2022-2024 роки"	Рішення Київської міської ради від 08.07.2021 №1590/1631	7 382 190	7 382 190		
4513132	3132	1040	Утримання клубів для підлітків за місцем проживання	Комплексна міська цільова програма "Молодь та спорт столиці" на 2022-2024 роки	Рішення Київської міської ради від 16.12.2021 №4034/4075	351 408	351 408		
4513242	3242	1090	Інші заходи у сфері соціального захисту і соціального забезпечення	Міська цільова програма "Соціальне партнерство" на 2022-2024 роки"	Рішення Київської міської ради від 07.10.2021 №2725/2766	107 600	107 600		
4514030	4030	0824	Забезпечення діяльності бібліотек	Комплексна міська цільова програма "Столична культура: 2022-2024 роки"	Рішення Київської міської ради від 16.12.2021 №4031/4072	150 000	150 000		
4514082	4082	0829	Інші заходи в галузі культури і мистецтва	Комплексна міська цільова програма "Столична культура: 2022-2024 роки"	Рішення Київської міської ради від 16.12.2021 №4031/4072	264 900	264 900		
4515031	5031	0810	Утримання та навчально-тренувальна робота комунальних дитячо-юнацьких спортивних шкіл	Комплексна міська цільова програма "Молодь та спорт столиці" на 2022-2024 роки	Рішення Київської міської ради від 16.12.2021 №4034/4075	4 570 580	4 570 580		
4515061	5061	0810	Забезпечення діяльності місцевих центрів фізичного здоров'я населення "Спорт для всіх" та проведення фізкультурно-масових заходів серед населення регіону	Комплексна міська цільова програма "Молодь та спорт столиці" на 2022-2024 роки	Рішення Київської міської ради від 16.12.2021 №4034/4075	350 000	350 000		
4516011	6011	0610	Експлуатація та технічне обслуговування житлового фонду	Комплексна цільова програма підвищення енергоефективності та розвитку житлово-комунальної інфраструктури міста Києва на 2021-2025 роки	Рішення Київської міської ради від 27.05.2021 №1241/1282	26 819 414	1 128 637	25 690 777	25 690 777
4516015	6015	0620	Забезпечення надійної та безперебійної експлуатації ліфтів	Комплексна цільова програма підвищення енергоефективності та розвитку житлово-комунальної інфраструктури міста Києва на 2021-2025 роки	Рішення Київської міської ради від 27.05.2021 №1241/1282	11 568 958		11 568 958	11 568 958

Код Програмної класифікації видатків та кредитування місцевих бюджетів	Код Типової програмної класифікації видатків та кредитування місцевих бюджетів	Код Функціональної класифікації видатків та кредитування бюджету	Найменування головного розпорядника коштів місцевого бюджету / відповідального виконавця, найменування бюджетної програми згідно з Типовою програмною класифікацією видатків та кредитування місцевих бюджетів	Найменування місцевої/регіональної програми	Дата та номер документа, яким затверджено місцеву регіональну програму	Усього	Загальний фонд	Спеціальний фонд	
								усього	у тому числі бюджет розвитку
1	2	3	4	5	6	7	8	9	10
4516090	6090	0640	Інша діяльність у сфері житлово-комунального господарства	Комплексна цільова програма підвищення енергоефективності та розвитку житлово-комунальної інфраструктури міста Києва на 2021-2025 роки	Рішення Київської міської ради від 27.05.2021 №1241/1282	2 605 765		2 605 765	2 605 765
4600000			Подільська районна в місті Києві державна адміністрація			44 069 325	15 356 025	28 713 300	28 123 300
4610000			<i>Подільська районна в місті Києві державна адміністрація</i>			44 069 325	15 356 025	28 713 300	28 123 300
4613111	3111	1040	Утримання закладів, що надають соціальні послуги дітям, які опинились у складних життєвих обставинах, підтримка функціонування дитячих будинків сімейного типу та прийомних сімей	Міська цільова програма "Діти. Сім'я. Столиця на 2022-2024 роки"	Рішення Київської міської ради від 08.07.2021 №1590/1631	137 800	137 800		
4613121	3121	1040	Утримання та забезпечення діяльності центрів соціальних служб	Міська цільова програма "Діти. Сім'я. Столиця на 2022-2024 роки"	Рішення Київської міської ради від 08.07.2021 №1590/1631	8 022 512	8 022 512		
4613123	3123	1040	Заходи державної політики з питань сім'ї	Міська цільова програма "Діти. Сім'я. Столиця на 2022-2024 роки"	Рішення Київської міської ради від 08.07.2021 №1590/1631	60 000	60 000		
4613132	3132	1040	Утримання клубів для підлітків за місцем проживання	Комплексна міська цільова програма "Молодь та спорт столиці" на 2022-2024 роки	Рішення Київської міської ради від 16.12.2021 №4034/4075	910 861	720 861	190 000	
4613133	3133	1040	Інші заходи та заклади молодіжної політики	Комплексна міська цільова програма "Молодь та спорт столиці" на 2022-2024 роки	Рішення Київської міської ради від 16.12.2021 №4034/4075	70 000	70 000		
4613210	3210	1050	Організація та проведення громадських робіт	Міська цільова програма "Турбота. Назустріч киянам" на 2022-2024 роки"	Рішення Київської міської ради від 07.10.2021 №2726/2767	26 900	26 900		
4613242	3242	1090	Інші заходи у сфері соціального захисту і соціального забезпечення	Міська цільова програма "Соціальне партнерство" на 2022-2024 роки"	Рішення Київської міської ради від 07.10.2021 №2725/2766	100 000	100 000		
4615031	5031	0810	Утримання та навчально-тренувальна робота комунальних дитячо-юнацьких спортивних шкіл	Комплексна міська цільова програма "Молодь та спорт столиці" на 2022-2024 роки	Рішення Київської міської ради від 16.12.2021 №4034/4075	1 850 859	1 850 859		
4615061	5061	0810	Забезпечення діяльності місцевих центрів фізичного здоров'я населення "Спорт для всіх" та проведення фізкультурно-масових заходів серед населення регіону	Комплексна міська цільова програма "Молодь та спорт столиці" на 2022-2024 роки	Рішення Київської міської ради від 16.12.2021 №4034/4075	3 180 581	2 780 581	400 000	

Код Програмної класифікації видатків та кредитування місцевих бюджетів	Код Типової програмної класифікації видатків та кредитування місцевих бюджетів	Код Функціональної класифікації видатків та кредитування бюджету	Найменування головного розпорядника коштів місцевого бюджету / відповідального виконавця, найменування бюджетної програми згідно з Типовою програмною класифікацією видатків та кредитування місцевих бюджетів	Найменування місцевої/регіональної програми	Дата та номер документа, яким затверджено місцеву регіональну програму	Усього	Загальний фонд	Спеціальний фонд	
								усього	у тому числі бюджет розвитку
1	2	3	4	5	6	7	8	9	10
4616011	6011	0610	Експлуатація та технічне обслуговування житлового фонду	Комплексна цільова програма підвищення енергоефективності та розвитку житлово-комунальної інфраструктури міста Києва на 2021-2025 роки	Рішення Київської міської ради від 27.05.2021 №1241/1282	17 679 463	1 586 512	16 092 951	16 092 951
4616015	6015	0620	Забезпечення надійної та безперебійної експлуатації ліфтів	Комплексна цільова програма підвищення енергоефективності та розвитку житлово-комунальної інфраструктури міста Києва на 2021-2025 роки	Рішення Київської міської ради від 27.05.2021 №1241/1282	12 030 349		12 030 349	12 030 349
4700000			Святошинська районна в місті Києві державна адміністрація			103 008 520	30 514 795	72 493 725	72 354 400
4710000			Святошинська районна в місті Києві державна адміністрація			103 008 520	30 514 795	72 493 725	72 354 400
4713111	3111	1040	Утримання закладів, що надають соціальні послуги дітям, які опинились у складних життєвих обставинах, підтримка функціонування дитячих будинків сімейного типу та прийомних сімей	Міська цільова програма "Діти. Сім'я. Столиця на 2022-2024 роки"	Рішення Київської міської ради від 08.07.2021 №1590/1631	78 000	78 000		
4713121	3121	1040	Утримання та забезпечення діяльності центрів соціальних служб	Міська цільова програма "Діти. Сім'я. Столиця на 2022-2024 роки"	Рішення Київської міської ради від 08.07.2021 №1590/1631	14 205 052	14 205 052		
4713123	3123	1040	Заходи державної політики з питань сім'ї	Міська цільова програма "Діти. Сім'я. Столиця на 2022-2024 роки"	Рішення Київської міської ради від 08.07.2021 №1590/1631	90 000	90 000		
4713124	3124	1040	Створення та забезпечення діяльності спеціалізованих служб підтримки осіб, які постраждали від домашнього насильства та /або насильства за ознаками статі	Міська цільова програма "Запобігання та протидія домашньому насильству та/або насильству за ознакою статі на 2022-2024 роки"	Рішення Київської міської ради від 27.05.2021 №1238/1279	2 994 900	2 994 900		
4713132	3132	1040	Утримання клубів для підлітків за місцем проживання	Комплексна міська цільова програма "Молодь та спорт столиці" на 2022-2024 роки	Рішення Київської міської ради від 16.12.2021 №4034/4075	4 154 465	4 065 140	89 325	
4713133	3133	1040	Інші заходи та заклади молодіжної політики	Комплексна міська цільова програма "Молодь та спорт столиці" на 2022-2024 роки	Рішення Київської міської ради від 16.12.2021 №4034/4075	150 000	150 000		
4713210	3210	1050	Організація та проведення громадських робіт	Міська цільова програма "Турбота. Навзустріч киянам" на 2022-2024 роки"	Рішення Київської міської ради від 07.10.2021 №2726/2767	104 400	104 400		
4713242	3242	1090	Інші заходи у сфері соціального захисту і соціального забезпечення	Міська цільова програма "Соціальне партнерство" на 2022-2024 роки"	Рішення Київської міської ради від 07.10.2021 №2725/2766	120 268	120 268		

Код Програмної класифікації видатків та кредитування місцевих бюджетів	Код Типової програмної класифікації видатків та кредитування місцевих бюджетів	Код Функціональної класифікації видатків та кредитування бюджету	Найменування головного розпорядника коштів місцевого бюджету / відповідального виконавця, найменування бюджетної програми згідно з Типовою програмною класифікацією видатків та кредитування місцевих бюджетів	Найменування місцевої/регіональної програми	Дата та номер документа, яким затверджено місцеву регіональну програму	Усього	Загальний фонд	Спеціальний фонд	
								усього	у тому числі бюджет розвитку
1	2	3	4	5	6	7	8	9	10
4714030	4030	0824	Забезпечення діяльності бібліотек	Комплексна міська цільова програма "Столична культура: 2022-2024 роки"	Рішення Київської міської ради від 16.12.2021 №4031/4072	300 000	300 000		
4714082	4082	0829	Інші заходи в галузі культури і мистецтва	Комплексна міська цільова програма "Столична культура: 2022-2024 роки"	Рішення Київської міської ради від 16.12.2021 №4031/4072	250 000	250 000		
4715031	5031	0810	Утримання та навчально-тренувальна робота комунальних дитячо-юнацьких спортивних шкіл	Комплексна міська цільова програма "Молодь та спорт столиці" на 2022-2024 роки	Рішення Київської міської ради від 16.12.2021 №4034/4075	5 290 348	5 240 348	50 000	
4715061	5061	0810	Забезпечення діяльності місцевих центрів фізичного здоров'я населення "Спорт для всіх" та проведення фізкультурно-масових заходів серед населення регіону	Комплексна міська цільова програма "Молодь та спорт столиці" на 2022-2024 роки	Рішення Київської міської ради від 16.12.2021 №4034/4075	100 000	100 000		
4716011	6011	0610	Експлуатація та технічне обслуговування житлового фонду	Комплексна цільова програма підвищення енергоефективності та розвитку житлово-комунальної інфраструктури міста Києва на 2021-2025 роки	Рішення Київської міської ради від 27.05.2021 №1241/1282	20 646 687	2 816 687	17 830 000	17 830 000
4716015	6015	0620	Забезпечення надійної та безперебійної експлуатації ліфтів	Комплексна цільова програма підвищення енергоефективності та розвитку житлово-комунальної інфраструктури міста Києва на 2021-2025 роки	Рішення Київської міської ради від 27.05.2021 №1241/1282	2 024 400		2 024 400	2 024 400
4716090	6090	0640	Інша діяльність у сфері житлово-комунального господарства	Комплексна цільова програма підвищення енергоефективності та розвитку житлово-комунальної інфраструктури міста Києва на 2021-2025 роки	Рішення Київської міської ради від 27.05.2021 №1241/1282	2 500 000		2 500 000	2 500 000
4717323	7323	0443	Будівництво установ та закладів соціальної сфери	Міська цільова програма "Турбота. Назустріч киянам" на 2022-2024 роки"	Рішення Київської міської ради від 07.10.2021 №2726/2767	50 000 000		50 000 000	50 000 000
4800000			Солом'янська районна в місті Києві державна адміністрація			36 956 373	26 507 123	10 449 250	10 441 300
4810000			<i>Солом'янська районна в місті Києві державна адміністрація</i>			36 956 373	26 507 123	10 449 250	10 441 300
4813111	3111	1040	Утримання закладів, що надають соціальні послуги дітям, які опинились у складних життєвих обставинах, підтримка функціонування дитячих будинків сімейного типу та прийомних сімей	Міська цільова програма "Діти. Сім'я. Столиця на 2022-2024 роки"	Рішення Київської міської ради від 08.07.2021 №1590/1631	180 000	180 000		
4813121	3121	1040	Утримання та забезпечення діяльності центрів соціальних служб	Міська цільова програма "Діти. Сім'я. Столиця на 2022-2024 роки"	Рішення Київської міської ради від 08.07.2021 №1590/1631	11 322 280	11 322 280		

Код Програмної класифікації видатків та кредитування місцевих бюджетів	Код Типової програмної класифікації видатків та кредитування місцевих бюджетів	Код Функціональної і класифікації видатків та кредитування бюджету	Найменування головного розпорядника коштів місцевого бюджету / відповідального виконавця, найменування бюджетної програми згідно з Типовою програмною класифікацією видатків та кредитування місцевих бюджетів	Найменування місцевої/регіональної програми	Дата та номер документа, яким затверджено місцеву регіональну програму	Усього	Загальний фонд	Спеціальний фонд	
								усього	у тому числі бюджет розвитку
1	2	3	4	5	6	7	8	9	10
4813124	3124	1040	Створення та забезпечення діяльності спеціалізованих служб підтримки осіб, які постраждали від домашнього насильства та /або насильства за ознаками статі	Міська цільова програма "Запобігання та протидія домашньому насильству та/або насильству за ознакою статі на 2022-2024 роки"	Рішення Київської міської ради від 27.05.2021 №1238/1279	4 227 236	4 227 236		
4813132	3132	1040	Утримання клубів для підлітків за місцем проживання	Комплексна міська цільова програма "Молодь та спорт столиці" на 2022-2024 роки	Рішення Київської міської ради від 16.12.2021 №4034/4075	894 852	886 902	7 950	
4813133	3133	1040	Інші заходи та заклади молодіжної політики	Комплексна міська цільова програма "Молодь та спорт столиці" на 2022-2024 роки	Рішення Київської міської ради від 16.12.2021 №4034/4075	43 600	43 600		
4813210	3210	1050	Організація та проведення громадських робіт	Міська цільова програма "Турбота. Назустріч киянам" на 2022-2024 роки"	Рішення Київської міської ради від 07.10.2021 №2726/2767	30 000	30 000		
4813242	3242	1090	Інші заходи у сфері соціального захисту і соціального забезпечення	Міська цільова програма "Соціальне партнерство" на 2022-2024 роки"	Рішення Київської міської ради від 07.10.2021 №2725/2766	50 000	50 000		
4814082	4082	0829	Інші заходи в галузі культури і мистецтва	Комплексна міська цільова програма "Столична культура: 2022-2024 роки"	Рішення Київської міської ради від 16.12.2021 №4031/4072	200 000	200 000		
4815031	5031	0810	Утримання та навчально-тренувальна робота комунальних дитячо-юнацьких спортивних шкіл	Комплексна міська цільова програма "Молодь та спорт столиці" на 2022-2024 роки"	Рішення Київської міської ради від 16.12.2021 №4034/4075	4 656 801	4 656 801		
4815061	5061	0810	Забезпечення діяльності місцевих центрів фізичного здоров'я населення "Спорт для всіх" та проведення фізкультурно-масових заходів серед населення регіону	Комплексна міська цільова програма "Молодь та спорт столиці" на 2022-2024 роки"	Рішення Київської міської ради від 16.12.2021 №4034/4075	120 000	120 000		
4816011	6011	0610	Експлуатація та технічне обслуговування житлового фонду	Комплексна цільова програма підвищення енергоефективності та розвитку житлово-комунальної інфраструктури міста Києва на 2021-2025 роки	Рішення Київської міської ради від 27.05.2021 №1241/1282	9 531 604	4 790 304	4 741 300	4 741 300
4816015	6015	0620	Забезпечення надійної та безперебійної експлуатації ліфтів	Комплексна цільова програма підвищення енергоефективності та розвитку житлово-комунальної інфраструктури міста Києва на 2021-2025 роки	Рішення Київської міської ради від 27.05.2021 №1241/1282	5 700 000		5 700 000	5 700 000
4900000			Шевченківська районна в місті Києві державна адміністрація			115 249 053	36 469 253	78 779 800	78 779 800
4910000			Шевченківська районна в місті Києві державна адміністрація			115 249 053	36 469 253	78 779 800	78 779 800

Код Програмної класифікації видатків та кредитування місцевих бюджетів	Код Типової програмної класифікації видатків та кредитування місцевих бюджетів	Код Функціональної класифікації видатків та кредитування бюджету	Найменування головного розпорядника коштів місцевого бюджету / відповідального виконавця, найменування бюджетної програми згідно з Типовою програмною класифікацією видатків та кредитування місцевих бюджетів	Найменування місцевої/регіональної програми	Дата та номер документа, яким затверджено місцеву/регіональну програму	Усього	Загальний фонд	Спеціальний фонд	
								усього	у тому числі бюджет розвитку
1	2	3	4	5	6	7	8	9	10
4913111	3111	1040	Утримання закладів, що надають соціальні послуги дітям, які опинились у складних життєвих обставинах, підтримка функціонування дитячих будинків сімейного типу та прийомних сімей	Міська цільова програма "Діти. Сім'я. Столиця на 2022-2024 роки"	Рішення Київської міської ради від 08.07.2021 №1590/1631	863 100	98 100	765 000	765 000
4913121	3121	1040	Утримання та забезпечення діяльності центрів соціальних служб	Міська цільова програма "Діти. Сім'я. Столиця на 2022-2024 роки"	Рішення Київської міської ради від 08.07.2021 №1590/1631	10 600 646	10 600 646		
4913123	3123	1040	Заходи державної політики з питань сім'ї	Міська цільова програма "Діти. Сім'я. Столиця на 2022-2024 роки"	Рішення Київської міської ради від 08.07.2021 №1590/1631	44 000	44 000		
4913124	3124	1040	Створення та забезпечення діяльності спеціалізованих служб підтримки осіб, які постраждали від домашнього насильства та /або насильства за ознаками статі	Міська цільова програма "Запобігання та протидія домашньому насильству та/або насильству за ознакою статі на 2022-2024 роки"	Рішення Київської міської ради від 27.05.2021 №1238/1279	2 536 551	2 536 551		
4913133	3133	1040	Інші заходи та заклади молодіжної політики	Комплексна міська цільова програма "Молодь та спорт столиці" на 2022-2024 роки	Рішення Київської міської ради від 16.12.2021 №4034/4075	178 800	178 800		
4913210	3210	1050	Організація та проведення громадських робіт	Міська цільова програма "Турбота. Назустріч киянам" на 2022-2024 роки"	Рішення Київської міської ради від 07.10.2021 №2726/2767	26 300	26 300		
4913242	3242	1090	Інші заходи у сфері соціального захисту і соціального забезпечення	Міська цільова програма "Соціальне партнерство" на 2022-2024 роки"	Рішення Київської міської ради від 07.10.2021 №2725/2766	100 000	100 000		
4914082	4082	0829	Інші заходи в галузі культури і мистецтва	Комплексна міська цільова програма "Столична культура: 2022-2024 роки"	Рішення Київської міської ради від 16.12.2021 №4031/4072	300 000	300 000		
4915031	5031	0810	Утримання та навчально-тренувальна робота комунальних дитячо-юнацьких спортивних шкіл	Комплексна міська цільова програма "Молодь та спорт столиці" на 2022-2024 роки	Рішення Київської міської ради від 16.12.2021 №4034/4075	12 050 031	12 050 031		
4915041	5041	0810	Утримання та фінансова підтримка спортивних споруд	Комплексна міська цільова програма "Молодь та спорт столиці" на 2022-2024 роки	Рішення Київської міської ради від 16.12.2021 №4034/4075	8 916 013	8 916 013		
4915061	5061	0810	Забезпечення діяльності місцевих центрів фізичного здоров'я населення "Спорт для всіх" та проведення фізкультурно-масових заходів серед населення регіону	Комплексна міська цільова програма "Молодь та спорт столиці" на 2022-2024 роки	Рішення Київської міської ради від 16.12.2021 №4034/4075	300 000	300 000		

Код Програмної класифікації видатків та кредитування місцевих бюджетів	Код Типової програмної класифікації видатків та кредитування місцевих бюджетів	Код Функціональної класифікації видатків та кредитування бюджету	Найменування головного розпорядника коштів місцевого бюджету / відповідального виконавця, найменування бюджетної програми згідно з Типовою програмною класифікацією видатків та кредитування місцевих бюджетів	Найменування місцевої/регіональної програми	Дата та номер документа, яким затверджено місцеву регіональну програму	Усього	Загальний фонд	Спеціальний фонд	
								усього	у тому числі бюджет розвитку
1	2	3	4	5	6	7	8	9	10
4916011	6011	0610	Експлуатація та технічне обслуговування житлового фонду	Комплексна цільова програма підвищення енергоефективності та розвитку житлово-комунальної інфраструктури міста Києва на 2021-2025 роки	Рішення Київської міської ради від 27.05.2021 №1241/1282	79 333 612	1 318 812	78 014 800	78 014 800
X	X	X	УСЬОГО	X	X	18 241 983 709	12 453 205 326	5 788 778 383	5 695 458 884

Київський міський голова

Віталій КЛИЧКО

2600000000
(код бюджету)

Гранична чисельність штатних одиниць, які утримуються за рахунок коштів бюджету міста Києва

Головний розпорядник бюджетних коштів	Найменування комунальних підприємств, установ і організацій*	Гранична чисельність штатних одиниць, од
Апарат виконавчого органу Київської міської ради (Київської міської державної адміністрації)	Комунальне підприємство «Автотранспортне підприємство виконавчого органу Київської міської ради (Київської міської державної адміністрації)»	185
	Комунальна бюджетна установа «Контактний центр міста Києва»	180
	Комунальна організація «Київмедспецтранс»	1 536
	Всього	1 901
Департамент соціальної політики виконавчого органу Київської міської ради (Київської міської державної адміністрації)	Дарницький дитячий будинок - інтернат	143
	Святошинський дитячий будинок - інтернат	185
	Київський геріатричний пансіонат	204
	Київський пансіонат ветеранів праці	183
	Ново-Білицький психоневрологічний інтернат для чоловіків	232
	Пуша - Водицький психоневрологічний інтернат	189
	Святошинський психоневрологічний інтернат	379
	Київський психоневрологічний інтернат	147
	Київський міський територіальний центр соціального обслуговування	219
	Територіальний центр соціального обслуговування (надання соціальних послуг) Голосіївського району м.Києва	216
	Територіальний центр соціального обслуговування (надання соціальних послуг) Дарницького району м.Києва	133
	Територіальний центр соціального обслуговування (надання соціальних послуг) Деснянського району м.Києва	111
	Територіальний центр соціального обслуговування (надання соціальних послуг) Дніпровського району м.Києва	219
	Територіальний центр соціального обслуговування (надання соціальних послуг) Оболонського району м.Києва	169

Головний розпорядник бюджетних коштів	Найменування комунальних підприємств, установ і організацій*	Гранична чисельність штатних одиниць, од
	Територіальний центр соціального обслуговування (надання соціальних послуг) Печерського району м.Києва	188
	Територіальний центр соціального обслуговування (надання соціальних послуг) Подільського району м.Києва	176
	Територіальний центр соціального обслуговування (надання соціальних послуг) Святошинського району м.Києва	197
	Територіальний центр соціального обслуговування (надання соціальних послуг) Солом'янського району м.Києва	207
	Територіальний центр соціального обслуговування (надання соціальних послуг) Шевченківського району м.Києва	221
	Київський міський Центр соціальної, психологічної, професійної та трудової реабілітації "Аскольд"	49
	Київський міський Центр реабілітації дітей з інвалідністю	92
	Комунальна реабілітаційна установа "Київський центр незрячих"	35
	Центр комплексної реабілітації та надання соціальних послуг для дітей та осіб з інвалідністю	129
	Київський міський центр по нарахуванню та здійсненню соціальних виплат	262
	Київський міський комунальний центр комплексної реабілітації для осіб з інвалідністю внаслідок інтелектуальних порушень "Трамплін"	69
	Київський міський центр комплексного обслуговування бездомних осіб	97
	Будинок соціального піклування	55
	Санаторій - профілакторій "Тетерів"	11
	Комунальна соціальна установа "Київський реабілітаційний комплекс змішаного типу для осіб з інвалідністю внаслідок інтелектуальних порушень"	24
	Спеціалізований будинок для ветеранів війни та праці, громадян похилого віку та інвалідів по вул. Їжакевича, 3	15
	Спеціалізований будинок для ветеранів війни та праці, громадян похилого віку та інвалідів по вул. Будищанській 4	25
	Спеціалізований будинок для ветеранів війни та праці, громадян похилого віку та інвалідів на вул. Котельникова, 32/11	25
	Центр соціальної реабілітації осіб з інтелектуальними та психічними порушеннями	30
	Комунальна бюджетна установа "Київський міський центр допомоги учасникам антитерористичної операції"	85
	Комунальна бюджетна установа "Київський міський центр комплексної підтримки учасників бойових дій "КИЇВ МІЛІТАРІ ХАБ"	85

Головний розпорядник бюджетних коштів	Найменування комунальних підприємств, установ і організацій*	Гранична чисельність штатних одиниць, од
	Київський міський Центр гендерної рівності, запобігання та протидії насильства	86
	Київський міський центр соціальних служб	59
	Всього	4 944
Служба у справах дітей та сім'ї виконавчого органу Київської міської ради (Київської міської державної адміністрації)	Міський центр дитини	18
	Київський міський центр сім'ї "Родинний дім"	22
	Центр соціально-психологічної реабілітації дітей	32
	Центр соціально-психологічної реабілітації дітей №1	118
	Комунальна установа "Київський міський Лівобережний центр для ВІЛ-інфікованих дітей та молоді"	19
	Комунальна установа "Київський міський Правобережний центр для ВІЛ-інфікованих дітей та молоді"	18
	Київський міський центр соціально психологічної допомоги	17
	Київський міський соціальний гуртожиток для дітей-сиріт та дітей, позбавлених батьківського піклування	10
	Всього	253
Департамент культури виконавчого органу Київської міської ради (Київської міської державної адміністрації)	Комунальний заклад «Театрально-видовищний заклад культури «Київський муніципальний академічний театр опери і балету для дітей та юнацтва»	357
	Театрально-видовищний заклад культури «Київський академічний театр юного глядача на Липках»	171
	Театрально-видовищний заклад культури «Київський академічний театр драми і комедії на лівому березі Дніпра»	216
	Театрально-видовищний заклад культури «Київський академічний театр ляльок»	119
	Театрально-видовищний заклад культури «Київський національний академічний Молодий театр»	191
	Театрально-видовищний заклад культури «Київський національний академічний театр оперети»	488
	Театрально-видовищний заклад культури «Київський академічний драматичний театр на Подолі»	227
	Заклад культури «Київська академічна майстерня театрального мистецтва «Сузір'я»	38
	Театрально-видовищний заклад культури «Київський академічний театр «Колесо»	58
	Комунальний заклад «Театрально-видовищний заклад культури «Київський муніципальний академічний театр ляльок на лівому березі Дніпра»	76
	Комунальний заклад «Театрально-видовищний заклад культури «Творча майстерня «Театр маріонеток»	38

Головний розпорядник бюджетних коштів	Найменування комунальних підприємств, установ і організацій*	Гранична чисельність штатних одиниць, од
	Театрально-видовищний заклад культури «Київський академічний театр «Золоті ворота»	46
	Театрально-видовищний заклад культури «Український малий драматичний театр»	42
	Комунальний театрально-концертний заклад культури «Циганський академічний музично-драматичний театр «Романс»	29
	Театрально-концертний заклад культури «Київський академічний театр українського фольклору «Берегиня»	78
	Комунальний заклад «Театрально-видовищний заклад культури «Київська мала опера»	12
	Комунальний заклад «Театрально-видовищний заклад культури «Київський камерний театр «Дивний замок»	14
	Комунальний заклад «Театрально-видовищний заклад культури «Київський академічний театр «Актор»	21
	Театрально-видовищний заклад культури «Київський академічний театр на Печерську»	34
	Комунальний заклад «Театрально-видовищний заклад культури «Академічний театр «Київ Модерн-балет»	53
	Концертно-театральний заклад культури «Український академічний фольклорно-етнографічний ансамбль «Калина»	94
	Комунальний заклад «Концертний заклад культури «Київський академічний муніципальний духовий оркестр»	100
	«Концертний заклад культури «Муніципальна академічна чоловіча хорова капела ім.Л.М.Ревуцького»	78
	Комунальний заклад «Київський академічний ансамбль української музики «Дніпро»	20
	Концертний заклад культури «Муніципальний академічний камерний хор «Київ»	50
	Комунальний концертний заклад культури «Академічний камерний хор «Хрещатик»	42
	Державне підприємство «Державний академічний оркестр «РадіоБенд Олександра Фокіна»	59
	Державне підприємство «Державний академічний естрадно-симфонічний оркестр України»	99
	Державна агенція промоції культури України	9
	Київський міський Центр народної творчості та культурологічних досліджень	43
	Центральний парк культури і відпочинку м. Києва	24
	Голосіївський парк культури та відпочинку ім. М. Рильського	42
	Комунальний заклад «Парк культури і відпочинку «Гідропарк»	44
	Парк культури і відпочинку «Перемога»	37
	Парк культури і відпочинку «Партизанська слава»	40
	Київський зоологічний парк загальнодержавного значення	416

Головний розпорядник бюджетних коштів	Найменування комунальних підприємств, установ і організацій*	Гранична чисельність штатних одиниць, од
	Комунальне підприємство виконавчого органу Київради (Київської міської державної адміністрації) «Агентство по обслуговуванню театральної та концертної діяльності»	15
	Комунальне підприємство виконавчого органу Київської міської ради (Київської міської державної адміністрації) «Європейський культурний центр Краків»	7
	Комунальний заклад «Центр художньої та технічної творчості «Печерськ»	43
	Київська міська галерея мистецтв «Лавра»	20
	Музей історії міста Києва	264
	Національний музей українського народного декоративного мистецтва	64
	Національний музей «Київська картинна галерея»	99
	Музей видатних діячів української культури Лесі Українки, Миколи Лисенка, Панаса Саксаганського, Михайла Старицького	103
	Національний музей мистецтв імені Богдана та Варвари Ханенків	90
	Музей книги і друкарства України	60
	Національний історико-архітектурний музей «Київська фортеця»	60
	Музей театрального, музичного та кіномистецтва України	77
	Національний центр народної культури «Музей Івана Гончара»	73
	Музей-майстерня І.П. Кавалерідзе	29
	Літературно-меморіальний музей-квартира П.Г. Тичини в м. Києві	18
	Київський літературно-меморіальний музей М. Рильського	23
	Музей гетьманства	24
	Музей історії Десятинної церкви	57
	Музей спортивної слави України	8
	Педагогічний музей України	19
	Державний музей іграшки	19
	Дирекція художніх виставок України	32
	Державний музей авіації імені О. К. Антонова	108
	Державний політехнічний музей при Національному технічному університеті України «Київський політехнічний інститут імені Ігоря Сікорського»	43
	Публічна бібліотека імені Лесі Українки для дорослих м. Києва	136
	Центральна бібліотека ім. Т.Г. Шевченка для дітей м. Києва	66
	Міська спеціалізована молодіжна бібліотека «Молода гвардія»	36
	Всього	5 098

Головний розпорядник бюджетних коштів	Найменування комунальних підприємств, установ і організацій*	Гранична чисельність штатних одиниць, од
Департамент молоді та спорту виконавчого органу Київської міської ради (Київської міської державної адміністрації)	Київський міський центр з фізичної культури і спорту інвалідів «Інваспорт»	36
	Комплексна дитячо-юнацька спортивна школа «Чемпіон»	32
	Дитячо-юнацька спортивна школа «Сузір'я»	12
	Дитячо-юнацька спортивна школа «Переможець»	28
	Дитячо-юнацька спортивна школа «Аквалідер»	25
	Комплексна дитячо-юнацька спортивна школа «Динамо»	52
	Дитячо-юнацька спортивна школа «Динамівець»	19
	Комплексна дитячо-юнацька спортивна школа «Юний Динамівець»	30
	Дитячо-юнацька спортивна школа Дерюгіних	40
	Дитячо-юнацька спортивна школа «Лідер»	34
	Комплексна дитячо-юнацька спортивна школа «Центр»	15
	Комплексна дитячо-юнацька спортивна школа «Вершина»	30
	Комплексна дитячо-юнацька спортивна школа «Дельфін»	13
	Дитячо-юнацька спортивна школа «Армієць»	29
	Дитячо-юнацька спортивна школа «Юність Києва»	18
	Дитячо-юнацька спортивна школа «Атлант»	29
	Дитячо-юнацька спортивна школа «Крижинка»	19
	Дитячо-юнацька спортивна школа «Голосієво»	20
	Дитячо-юнацька спортивна школа «Регата»	22
	Дитячо-юнацька спортивна школа «Стрімкий м'яч»	19
	Комплексна дитячо-юнацька спортивна школа «Тайфун»	27
	Дитячо-юнацька спортивна школа «Віраж»	15
	Дитячо-юнацька спортивна школа «Автомобіліст»	23
	Дитячо-юнацька спортивна школа для дітей-інвалідів «Шанс»	26
	Дитячо-юнацька спортивна школа для інвалідів з ігрових видів спорту «Метеор»	23
	Комплексна дитячо-юнацька спортивна школа «Юніор спорт»	11
	Дитячо-юнацька спортивна школа «Поділ»	20
	Комплексна дитячо-юнацька спортивна школа «Козак»	28
	Дитячо-юнацька спортивна школа з фігурного катання на ковзанах «Сюїта»	15
	Комплексна дитячо-юнацька спортивна школа «Маяк Оболоні»	17
Дитячо-юнацька спортивна школа «Юний Спартаківець»	45	
Дитячо-юнацька спортивна школа «Сокіл»	30	

Головний розпорядник бюджетних коштів	Найменування комунальних підприємств, установ і організацій*	Гранична чисельність штатних одиниць, од
	Комплексна дитячо-юнацька спортивна школа «Ринг»	39
	Дитячо-юнацька спортивна школа «Школа спорту»	66
	Дитячо-юнацька спортивна школа «Атлет»	51
	Дитячо-юнацька спортивна школа «Старт»	38
	Дитячо-юнацька спортивна школа «Київ Спортивний»	24
	Комплексна дитячо-юнацька спортивна школа «Ніка»	22
	Дитячо-юнацька спортивна школа «Авіатор»	13
	Дитячо-юнацька спортивна школа «Акрспорт»	21
	Комплексна дитячо-юнацька спортивна школа «Арсенал»	14
	Комплексна дитячо-юнацька спортивна школа «Артем»	21
	Дитячо-юнацька спортивна школа «Олімпієць»	19
	Дитячо-юнацька спортивна школа з плавання	13
	Приватний позашкільний навчальний заклад Комплексна дитячо-юнацька спортивна школа для інвалідів «Прометей»	11
	Спеціалізована дитячо-юнацька спортивна школа олімпійського резерву з кульової стрільби та біатлону «Схід»	21
	Спеціалізована дитячо-юнацька спортивна школа олімпійського резерву з тенісу	12
	Комплексна дитячо-юнацька спортивна школа «Темп»	19
	Київська міська школа вищої спортивної майстерності	151
	Школа вищої спортивної майстерності міста Києва	117
	Республіканська комплексна дитячо-юнацька «Авангард»	33
	Спеціалізована дитячо-юнацька спортивна школа олімпійського резерву з вітрильного спорту	30
	Комплексна дитячо-юнацька спортивна школа «Маяк»	22
	Центральна дитячо-юнацька спортивна школа ФСТ «СПАРТАК»	33
	Дитячо-юнацька спортивна школа №1 ФСТ «СПАРТАК»	18
	Дитячо-юнацька спортивна школа №2 ФСТ «СПАРТАК»	18
	Дитячо-юнацька спортивна школа №3 ФСТ «СПАРТАК»	17
	Дитячо-юнацька спортивна школа з боротьби та боксу Київської міської ради профспілок	34
	Дитячо-юнацька спортивна школа з академічного веслування «Буревісник» Київської міської ради профспілок	50
	Дитячо-юнацька спортивна школа з академічного веслування та веслування на байдарках і каное «Київ»	33
	Комплексна дитячо-юнацька спортивна школа «Пуца-водиця»	36
	Дитячо-юнацька спортивна школа з академічного веслування «Славутич»	44

Головний розпорядник бюджетних коштів	Найменування комунальних підприємств, установ і організацій*	Гранична чисельність штатних одиниць, од
	Дитячо-юнацька спортивна школа з танцювальних видів спорту «Супаданс»	14
	Централізована бухгалтерія дитячо-юнацьких спортивних шкіл	50
	Комунальне підприємство «Спортивний комплекс»	76
	Комунальна установа виконавчого органу Київської міської ради (Київської міської державної адміністрації) Київський молодіжний центр	39
	Позаміський дитячий заклад оздоровлення та відпочинку «Зміна»	97
	Комунальне підприємство «Дитячий оздоровчий табір «Зачарованв долина» Шевченківського району м.Києва»	43
	Всього	2 161
Департамент житлово-комунального господарства виконавчого органу Київської міської ради (Київської міської державної адміністрації)	Комунальне підприємство «Група впровадження проекту з енергозбереження в адміністративних і громадських будівлях м.Києва» виконавчого органу Київської міської ради (Київської міської державної адміністрації)	26
	Комунальне підприємство «Водно-інформаційний центр» виконавчого органу Київської міської ради (Київської міської державної адміністрації)	48
	Комунальне підприємство виконавчого органу Київської міської ради (Київської міської державної адміністрації) «Спеціалізоване управління протизсувних підземних робіт»	201
	Державний історико-меморіальний «Лук'янівський заповідник»	52
	Ритуальна служба спеціалізоване комунальне підприємство «Київський крематорій» виконавчого органу Київради (Київської міської державної адміністрації)	24
	Ритуальна служба спеціалізоване комунальне підприємство «Спеціалізований комбінат підприємств комунально-побутового обслуговування» виконавчого органу Київради (Київської міської державної адміністрації)	290
	Спеціалізоване водогосподарське комунальне підприємство виконавчого органу Київської міської ради (Київської міської державної адміністрації) «Київводфонд»	82
Всього	723	
Департамент територіального контролю міста Києва виконавчого органу Київської міської ради (Київської міської державної адміністрації)	Комунальне підприємство «Київблагоустрій» виконавчого органу Київської міської ради (Київської міської державної адміністрації)	245
	Всього	245

Головний розпорядник бюджетних коштів	Найменування комунальних підприємств, установ і організацій*	Гранична чисельність штатних одиниць, од
Департамент охорони культурної спадщини виконавчого органу Київської міської ради (Київської міської державної адміністрації)	Київський науково-методичний центр по охороні, реставрації та використанню пам'яток історії, культури і заповідних територій	116
	Комунальний заклад «Центр консервації предметів археології»	17
	Всього	133
Департамент транспортної інфраструктури виконавчого органу Київської міської ради (Київської міської державної адміністрації)	Комунальне підприємство «Шляхово-експлуатаційне управління по ремонту та утриманню автомобільних шляхів та споруд на них Голосіївського району» м. Києва	300
	Комунальне підприємство «Шляхово-експлуатаційне управління по ремонту та утриманню автомобільних шляхів та споруд на них Дарницького району» м. Києва	269
	Комунальне підприємство «Шляхово-експлуатаційне управління по ремонту та утриманню автомобільних шляхів та споруд на них Деснянського району» м. Києва	250
	Комунальне підприємство «Шляхово-експлуатаційне управління по ремонту та утриманню автомобільних шляхів та споруд на них Дніпровського району» м. Києва	265
	Комунальне підприємство «Шляхово-експлуатаційне управління по ремонту та утриманню автомобільних шляхів та споруд на них Оболонського району» м. Києва	338
	Комунальне підприємство «Шляхово-експлуатаційне управління по ремонту та утриманню автомобільних шляхів та споруд на них Печерського району» м. Києва	306
	Комунальне підприємство «Шляхово-експлуатаційне управління по ремонту та утриманню автомобільних шляхів та споруд на них Подільського району» м. Києва	280
	Комунальне підприємство «Шляхово-експлуатаційне управління по ремонту та утриманню автомобільних шляхів та споруд на них Святошинського району» м. Києва	278
	Комунальне підприємство «Шляхово-експлуатаційне управління по ремонту та утриманню автомобільних шляхів та споруд на них Солом'янського району» м. Києва	348
	Комунальне підприємство «Шляхово-експлуатаційне управління по ремонту та утриманню автомобільних шляхів та споруд на них Шевченківського району» м. Києва	410
	Комунальне підприємство «Шляхово-експлуатаційне управління по ремонту та утриманню автомобільних шляхів та споруд на них «Магістраль»	178
	Комунальне підприємство по ремонту і утриманню мостів і шляхів м. Києва «Київавтошляхміст»	385
	Комунальне підприємство електромереж зовнішнього освітлення м. Києва «Київміськсвітло»	441
Комунальне підприємство «Центр організації дорожнього руху»	462	

Головний розпорядник бюджетних коштів	Найменування комунальних підприємств, установ і організацій*	Гранична чисельність штатних одиниць, од
	Всього	4 510
Департамент інформаційно-комунікаційних технологій виконавчого органу Київської міської ради (Київської міської державної адміністрації)	Комунальне підприємство «Головний інформаційно-обчислювальний центр»	110
	Комунальне підприємство «Інформатика» виконавчого органу Київської міської ради (Київської міської державної адміністрації)	81
	Спеціалізоване комунальне підприємство «Київтелесервіс»	61
	Всього	252
Департамент суспільних комунікацій виконавчого органу Київської міської ради (Київської міської державної адміністрації)	Комунальне підприємство Київської міської ради «Телекомпанія «Київ»	275
	Комунальне підприємство «Радіостанція «Голос Києва»	51
	Комунальне некомерційне підприємство виконавчого органу Київської міської ради (Київської міської державної адміністрації) "Центр комунікації"	37
	Комунальне підприємство Київської міської ради «Київінформ»	49
	Всього	412
Управління туризму та промоцій виконавчого органу Київської міської ради (Київської міської державної адміністрації)	Комунальне некомерційне підприємство виконавчого органу Київської міської ради (Київської міської державної адміністрації) «Київський центр розвитку туризму»	16
	Всього	16
Департамент економіки та інвестицій виконавчого органу Київської міської ради (Київської міської державної адміністрації)	Комунальна науково-дослідна установа «Науково-дослідний інститут соціально-економічного розвитку міста»	53
	Комунальна установа "Централізована закупівельна організація міста Києва"	22
	Всього	75
Департамент захисту довкілля та адаптації до зміни клімату виконавчого органу Київської міської ради (Київської міської державної адміністрації)	Комунальне підприємство виконавчого органу Київської міської ради (Київської міської державної адміністрації) по охороні, утриманню та експлуатації земель водного фонду м.Києва «Плесо»	697
	Київське комунальне об'єднання зеленого будівництва та експлуатації зелених насаджень міста «Київзеленбуд»	198
	Комунальне підприємство по утриманню зелених насаджень Голосіївського району м.Києва	240
	Комунальне підприємство по утриманню зелених насаджень Дарницького району м.Києва	249
	Комунальне підприємство по утриманню зелених насаджень Деснянського району м.Києва	280

Головний розпорядник бюджетних коштів	Найменування комунальних підприємств, установ і організацій*	Гранична чисельність штатних одиниць, од
	Комунальне підприємство по утриманню зелених насаджень Дніпровського району м.Києва	310
	Комунальне підприємство по утриманню зелених насаджень Оболонського району м.Києва	280
	Комунальне підприємство по утриманню зелених насаджень Печерського району м.Києва	270
	Комунальне підприємство по утриманню зелених насаджень Подільського району м.Києва	200
	Комунальне підприємство по утриманню зелених насаджень Святошинського району м.Києва	240
	Комунальне підприємство по утриманню зелених насаджень Солом'янського району м.Києва	257
	Комунальне підприємство по утриманню зелених насаджень Шевченківського району м.Києва	280
	Комунальне підприємство «Лісопаркове господарство 'Конча-Заспа»	80
	Комунальне підприємство «Дарницьке лісопаркове господарство»	290
	Комунальне підприємство «Святошинське лісопаркове господарство»	246
	Комунальне підприємство «Київський міський Будинок природи»	10
	Комунальне підприємство «Київська міська лікарня ветеринарної медицини»	144
	Всього	4 271
Департамент муніципальної безпеки виконавчого органу Київської міської ради (Київської міської державної адміністрації)	Комунальне підприємство виконавчого органу Київської міської ради (Київської міської державної адміністрації) «Муніципальна охорона»	1 600
	Комунальна аварійно-рятувальна служба «Київська служба порятунку»	140
	ККиївське міське громадське формування з охорони громадського порядку і державного кордону «Муніципальна варта»	38
	Всього	1 778
Управління з питань реклами виконавчого органу Київської міської ради (Київської міської державної адміністрації)	Комунальне підприємство виконавчого органу Київської міської ради (Київської міської державної адміністрації) «Київреклама»	101
	Всього	101

Головний розпорядник бюджетних коштів	Найменування комунальних підприємств, установ і організацій*	Гранична чисельність штатних одиниць, од
Департамент земельних ресурсів виконавчого органу Київської міської ради (Київської міської державної адміністрації)	Комунальне підприємство «Київський інститут земельних відносин»	179
	Всього	179
Департамент внутрішнього фінансового контролю та аудиту виконавчого органу Київської міської ради (Київської міської державної адміністрації)	Комунальне підприємство виконавчого органу Київської міської ради (Київської міської державної адміністрації) «Київекспертиза»	50
	Всього	50
Голосіївська районна в місті Києві державна адміністрація	Центр у справах сім'ї та жінок «Родинний дім»	4
	Централізована бібліотечна система Голосіївського району м. Києва	136
	Будинок культури «Конча-Заспа» Голосіївського району м. Києва	15
	Комплексна дитячо-юнацька спортивна школа № 15	82
	Комплексна дитячо-юнацька спортивна школа «Арго»	19
	Комплексна дитячо-юнацька спортивна школа «Тріумф»	23
	Голосіївський районний в місті Києві центр соціальних служб	54
	Централізована система дитячо-юнацьких клубів "Щасливе дитинство" Голосіївського району м. Києва	48
	Фізкультурно-оздоровчий центр «Централізована система дитячо-юнацьких спортивних клубів за місцем проживання «Голосієво»	38
	Всього	419
Дарницька районна в місті Києві державна адміністрація	Центр сім'ї Дарницького району міста Києва	12
	Центр комплексної реабілітації для осіб з інвалідністю	60
	Централізована бібліотечна система Управління культури Дарницької районної в м. Києві державної адміністрації	138
	Палац культури «Дарниця» Дарницького району м. Києва	73
	Культурно-мистецький центр Дарницького району м. Києва	14
	Дитячо-юнацька спортивна школа «Дарниця»	39
	Комплексна дитячо-юнацька спортивна школа «Восход»	39

Головний розпорядник бюджетних коштів	Найменування комунальних підприємств, установ і організацій*	Гранична чисельність штатних одиниць, од
	Центр по роботі з дітьми та молоддю за місцем проживання Дарницького району міста Києва	99
	Дарницький районний в місті Києві центр соціальних служб	40
	Малий груповий будинок "Щасливе дитинство" Дарницького району м.Києва	17
	Всього	531
Деснянська районна в місті Києві державна адміністрація	Центр у справах сім'ї та жінок	22
	Центр комплексної реабілітації осіб з інвалідністю	100
	Централізована бібліотечна система Деснянського району м.Києва	95
	Будинок культури Деснянського району м.Києва	19
	Комплексна дитячо-юнацька спортивна школа № 14	54
	Дитячо-юнацька спортивна школа № 18	45
	Дитячо-юнацька спортивна школа № 23	43
	Центр навчання плаванню	20
	Деснянський районний у місті Києві центр фізичного здоров'я населення «Спорт для всіх»	55
	Деснянський районний в місті Києві центр соціальних служб	50
	Позашкільний навчальний заклад «Освітньо-культурний центр «Дивосвіт»	27
	Позашкільний навчальний заклад «Центр естетичного виховання «Гармонія»	29
Всього	559	
Дніпровська районна в місті Києві державна адміністрація	Комунальний театрально-видовищний заклад культури Дніпровського району міста Києва	
	«Театр української традиції «Дзеркало»	22
	Центр комплексної реабілітації для осіб з інвалідністю	111
	Центр соціальної підтримки дітей та сімей	33
	Централізована бібліотечна система Дніпровського району м.Києва	143
	Центр культури та мистецтв Дніпровського району м.Києва	32
	Дитячо-юнацька спортивна школа № 3	45
	Дитячо-юнацька спортивна школа № 10	56
	Дитячо-юнацька спортивна школа № 16	48
	Дитячо-юнацька спортивна школа № 21	53
	Дніпровський районний в місті Києві центр соціальних служб	42
Центр по роботі з дітьми та молоддю за місцем проживання Дніпровського району м.Києва	83	
Всього	668	
Оболонська районна в місті Києві державна адміністрація	Центр комплексної реабілітації для дітей та молоді з інвалідністю	73
	Централізована бібліотечна система Оболонського району м.Києва	117

Головний розпорядник бюджетних коштів	Найменування комунальних підприємств, установ і організацій*	Гранична чисельність штатних одиниць, од
	Комунальне підприємство Оболонського району м.Києва «Дитячий кінотеатр «Кадр»	19
	Спеціалізована дитячо-юнацька спортивна школа з футболу «ЗМІНА»	61
	Дитячо-юнацька спортивна школа № 13	47
	Комплексна дитячо-юнацька спортивна школа «Олімп»	34
	Оболонський районний в місті Києві центр соціальних служб	47
	Центр по роботі з дітьми та молоддю за місцем проживання Оболонського району м.Києва	56
	Всього	454
Печерська районна в місті Києві державна адміністрація	Централізована бібліотечна система Печерського району м.Києва	117
	Дитячо-юнацька спортивна школа №1	46
	Спеціалізована дитячо-юнацька спортивна школа олімпійського резерву №9	18
	Печерський районний у місті Києві центр соціальних служб	32
	Центр по роботі з дітьми та молоддю за місцем проживання Печерського району м.Києва	43
	Всього	256
Подільська районна в місті Києві державна адміністрація	Централізована бібліотечна система Подільського району м.Києва	107
	Подільський районний у м.Києві центр фізичного здоров'я населення «Спорт для всіх»	11
	Позашкільний навчальний заклад «Дитячо-юнацька спортивна школа №4»	38
	Спеціалізована дитячо-юнацька спортивна школа олімпійського резерву м. Києва з легкої атлетики	22
	Подільський районний в місті Києві Центр клубів за місцем проживання «Поділ»	115
	Подільський районний в місті Києві центр соціальних служб	38
	Всього	331
Святошинська районна в місті Києві державна адміністрація	Центр у справах сім'ї та жінок «Родинний дім» Святошинського району міста Києва	13
	Центр комплексної реабілітації для осіб з інвалідністю	91
	Централізована бібліотечна система «Свічадо» Святошинського району м.Києва	97
	Культурно-просвітній заклад «Центр культури «Святошин»	52
	Дитячо-юнацька спортивна школа № 2 міста Києва	29
	Дитячо-юнацька спортивна школа № 17 міста Києва	64
	Дитячо-юнацька спортивна школа № 25 міста Києва	39
	Дитячо-юнацька спортивна школа № 26 міста Києва	37
	Централізована система підліткових клубів «Щасливе дитинство»	44
	Централізована система підліткових клубів «Спорт для всіх»	41

Головний розпорядник бюджетних коштів	Найменування комунальних підприємств, установ і організацій*	Гранична чисельність штатних одиниць, од
	Святошинський районний в місті Києві центр соціальних служб	50
	Всього	557
Солом'янська районна в місті Києві державна адміністрація	Центр сім'ї Солом'янської районної в місті Києві державної адміністрації	5
	Центр комплексної реабілітації для дітей та осіб з інвалідністю	37
	Централізована бібліотечна система Солом'янського району м.Києва	144
	Клубний заклад «Будинок культури Жуляни»	14
	Дитячо-юнацька спортивна школа «АРСЕНАЛ-КИЇВ»	29
	Дитячо-юнацька спортивна школа №5 м.Києва	39
	Дитячо-юнацька спортивна школа №12 м.Києва	43
	Солом'янський районний в місті Києві центр соціальних служб	42
	Солом'янське районне в місті Києві об'єднання підліткових клубів за місцем проживання «Либідь»	41
	Всього	394
Шевченківська районна в місті Києві державна адміністрація	Центр у справах сім'ї та жінок Шевченківського району м. Києва	13
	Централізована бібліотечна система Шевченківського району м.Києва	160
	Заклад культури «Музей історичного центру міста Києва»	6
	Спеціалізована дитячо-юнацька школа олімпійського резерву № 6	53
	Дитячо-юнацька спортивна школа № 7	53
	Дитячо-юнацька спортивна школа № 20	57
	Дитячо-юнацька спортивна школа № 24	48
	Комунальне підприємство «Спортивний комплекс «Старт»	47
	Спеціалізована дитячо-юнацька спортивна школа олімпійського резерву м. Києва з баскетболу	19
	Спеціалізована дитячо-юнацька спортивна школа олімпійського резерву м. Києва зі спортивної гімнастики	17
	Шевченківський районний в місті Києві центр соціальних служб	42
	Всього	515

* У сфері освіти гранична чисельність штатних одиниць, які утримуються за рахунок коштів бюджету міста Києва, затверджується головними розпорядниками

Київський міський голова

Віталій КЛИЧКО

Органи, на які покладається контроль за справами надходжень бюджету міста Києва

2600000000
(код бюджету)

Код	Найменування доходів згідно із бюджетною класифікацією	Загальний фонд	Спеціальний фонд
1	2	3	4
11010100*	Податок на доходи фізичних осіб, що сплачуються податковими агентами, із доходів платника податку у вигляді заробітної плати	Головне управління ДПС у м. Києві, Центральне міжрегіональне управління ДПС по роботі з великими платниками податків	
11010200*	Податок на доходи фізичних осіб з грошового забезпечення, грошових винагород та інших виплат, одержаних військовослужбовцями та особами рядового і начальницького складу, що сплачуються податковими агентами	Головне управління ДПС у м. Києві, Центральне міжрегіональне управління ДПС по роботі з великими платниками податків	
11010400*	Податок на доходи фізичних осіб, що сплачуються податковими агентами, із доходів платника податку інших ніж заробітна плата	Головне управління ДПС у м. Києві, Центральне міжрегіональне управління ДПС по роботі з великими платниками податків	
11010500*	Податок на доходи фізичних осіб, що сплачуються фізичними особами за результатами річного декларування	Головне управління ДПС у м. Києві, Центральне міжрегіональне управління ДПС по роботі з великими платниками податків	
11010600*	Фіксований податок на доходи фізичних осіб від зайняття підприємницькою діяльністю, нарахований до 1 січня 2012 року	Головне управління ДПС у м. Києві, Центральне міжрегіональне управління ДПС по роботі з великими платниками податків	
11010900*	Податок на доходи фізичних осіб із суми пенсійних виплат або щомісячного довічного грошового утримання, що оподатковуються відповідно до пункту 164.2.19 пункту 164.2 статті 164 Податкового кодексу України	Головне управління ДПС у м. Києві, Центральне міжрегіональне управління ДПС по роботі з великими платниками податків	
11020000*	Податок на прибуток підприємств	Головне управління ДПС у м. Києві, Центральне міжрегіональне управління ДПС по роботі з великими платниками податків	
13010200*	Рентна плата за спеціальне використання лісових ресурсів (крім рентної плати за спеціальне використання лісових ресурсів в частині деревини, заготовленої в порядку рубок головного користування)	Головне управління ДПС у м. Києві	
13010300*	Надходження сум реструктурованої заборгованості рентної плати за спеціальне використання лісових ресурсів	Головне управління ДПС у м. Києві	
13020100*	Рентна плата за спеціальне використання води (крім рентної плати за спеціальне використання води водних об'єктів місцевого значення)	Головне управління ДПС у м. Києві, Центральне міжрегіональне управління ДПС по роботі з великими платниками податків	
13020200*	Рентна плата за спеціальне використання води водних об'єктів місцевого значення	Головне управління ДПС у м. Києві, Центральне міжрегіональне управління ДПС по роботі з великими платниками податків	
13020300*	Рентна плата за спеціальне використання води для потреб гідроенергетики	Головне управління ДПС у м. Києві, Центральне міжрегіональне управління ДПС по роботі з великими платниками податків	
13020400*	Надходження рентної плати за спеціальне використання води від підприємств житлово-комунального господарства	Головне управління ДПС у м. Києві, Центральне міжрегіональне управління ДПС по роботі з великими платниками податків	
13020600*	Рентна плата за спеціальне використання води в частині використання поверхневих вод для потреб водного транспорту (крім стоянкових і службово-допоміжного флотів)	Головне управління ДПС у м. Києві, Центральне міжрегіональне управління ДПС по роботі з великими платниками податків	

Код	Найменування доходів згідно із бюджетною класифікацією	Загальний фонд	Спеціальний фонд
1	2	3	4
13030100*	Рентна плата за користування надрами для видобування корисних копалин загальнодержавного значення	Головне управління ДПС у м. Києві, Центральне міжрегіональне управління ДПС по роботі з великими платниками податків	
13030200*	Рентна плата за користування надрами для видобування корисних копалин місцевого значення	Головне управління ДПС у м. Києві, Центральне міжрегіональне управління ДПС по роботі з великими платниками податків	
13030600*	Рентна плата за користування надрами в цілях, не пов'язаних з видобуванням корисних копалин	Головне управління ДПС у м. Києві, Центральне міжрегіональне управління ДПС по роботі з великими платниками податків	
13070200*	Плата за спеціальне використання рибних та інших водних ресурсів	Головне управління ДПС у м. Києві	
14040000*	Акцизний податок з реалізації суб'єктами господарювання роздрібною торгівлі підакцизних товарів	Головне управління ДПС у м. Києві, Центральне міжрегіональне управління ДПС по роботі з великими платниками податків	
18010100*	Податок на нерухоме майно, відмінне від земельної ділянки, сплачений юридичними особами, які є власниками об'єктів житлової нерухомості	Головне управління ДПС у м. Києві, Центральне міжрегіональне управління ДПС по роботі з великими платниками податків	
18010200*	Податок на нерухоме майно, відмінне від земельної ділянки, сплачений фізичними особами, які є власниками об'єктів житлової нерухомості	Головне управління ДПС у м. Києві	
18010300*	Податок на нерухоме майно, відмінне від земельної ділянки, сплачений фізичними особами, які є власниками об'єктів нежитлової нерухомості	Головне управління ДПС у м. Києві	
18010400*	Податок на нерухоме майно, відмінне від земельної ділянки, сплачений юридичними особами, які є власниками об'єктів нежитлової нерухомості	Головне управління ДПС у м. Києві, Центральне міжрегіональне управління ДПС по роботі з великими платниками податків	
18010500*	Земельний податок з юридичних осіб	Головне управління ДПС у м. Києві, Центральне міжрегіональне управління ДПС по роботі з великими платниками податків	
18010600*	Орендна плата з юридичних осіб	Головне управління ДПС у м. Києві, Центральне міжрегіональне управління ДПС по роботі з великими платниками податків, Департамент земельних ресурсів виконавчого органу Київради (КМДА)	
18010700*	Земельний податок з фізичних осіб	Головне управління ДПС у м. Києві	
18010900*	Орендна плата з фізичних осіб	Головне управління ДПС у м. Києві, Департамент земельних ресурсів виконавчого органу Київради (КМДА)	
18011000*	Транспортний податок з фізичних осіб	Головне управління ДПС у м. Києві	
18011100*	Транспортний податок з юридичних осіб	Головне управління ДПС у м. Києві, Центральне міжрегіональне управління ДПС по роботі з великими платниками податків	
18020100*	Збір за місця для паркування транспортних засобів, сплачений юридичними особами	Головне управління ДПС у м. Києві, Центральне міжрегіональне управління ДПС по роботі з великими платниками податків, Департамент транспортної інфраструктури виконавчого органу Київради (КМДА)	
18020200*	Збір за місця для паркування транспортних засобів, сплачений фізичними особами	Головне управління ДПС у м. Києві	

Код	Найменування доходів згідно із бюджетною класифікацією	Загальний фонд	Спеціальний фонд
1	2	3	4
18030100*	Туристичний збір, сплачений юридичними особами	Головне управління ДПС у м. Києві, Центральне міжрегіональне управління ДПС по роботі з великими платниками податків, Управління туризму та промоцій виконавчого органу Київради (КМДА)	
18030200*	Туристичний збір, сплачений фізичними особами	Головне управління ДПС у м. Києві, Управління туризму та промоцій виконавчого органу Київради (КМДА)	
18040000*	Збір за провадження деяких видів підприємницької діяльності, що справлявся до 1 січня 2015 року	Головне управління ДПС у м. Києві	
18041500*	Збір за впровадження торговельної діяльності нафтопродуктами, скрапленням та стиснутим газом на стаціонарних, малогабаритних і пересувних автозаправочних станціях, заправних пунктах, що справлявся до 1 січня 2015 року		Головне управління ДПС у м. Києві, Центральне міжрегіональне управління ДПС по роботі з великими платниками податків
18041800*	Збір за здійснення діяльності у сфері розваг, сплачений фізичними особами, що справлявся до 1 січня 2015 року	Головне управління ДПС у м. Києві, Центральне міжрегіональне управління ДПС по роботі з великими платниками податків	
18050300*	Єдиний податок з юридичних осіб	Головне управління ДПС у м. Києві	
18050400*	Єдиний податок з фізичних осіб	Головне управління ДПС у м. Києві	
18050500*	Єдиний податок з сільськогосподарських товаровиробників, у яких частка сільськогосподарського товаровиробництва за попередній податковий (звітний) рік дорівнює або перевищує 75 відсотків	Головне управління ДПС у м. Києві	
19010100*	Надходження від викидів забруднюючих речовин в атмосферне повітря стаціонарними джерелами забруднення	Головне управління ДПС у м. Києві, Центральне міжрегіональне управління ДПС по роботі з великими платниками податків	
19010200*	Надходження від скидів забруднюючих речовин безпосередньо у водні об'єкти	Головне управління ДПС у м. Києві, Центральне міжрегіональне управління ДПС по роботі з великими платниками податків	
19010300*	Надходження від розміщення відходів у спеціально відведених для цього місцях чи на об'єктах, крім розміщення окремих видів відходів як вторинної сировини	Головне управління ДПС у м. Києві, Центральне міжрегіональне управління ДПС по роботі з великими платниками податків	
19010400*	Екологічний податок, який справляється за утворення радіоактивних відходів (включаючи вже накопичені) та/або тимчасове зберігання радіоактивних відходів їх виробниками понад установленні особливими умовами ліцензії строк	Головне управління ДПС у м. Києві, Центральне міжрегіональне управління ДПС по роботі з великими платниками податків	
21010300*	Частина чистого прибутку (доходу) комунальних унітарних підприємств та їх об'єднань, що вилучається до бюджету	Головне управління ДПС у м. Києві, Центральне міжрегіональне управління ДПС по роботі з великими платниками податків, Департамент комунальної власності м. Києва виконавчого органу Київради (КМДА), Північний офіс Держаудитслужби (за результатами ревізій та перевірок)	
21010800*	Дивіденди (дохід), нараховані на акції (частки, паї) господарських товариств, у статутних капіталах яких є майно Автономної Республіки Крим, комунальна власність		Головне управління ДПС у м. Києві (за актами перевірок), Департамент комунальної власності м. Києва виконавчого органу Київради (КМДА), Північний офіс Держаудитслужби (за результатами ревізій та перевірок)
21050000*	Плата за розміщення тимчасово вільних коштів місцевих бюджетів	Департамент фінансів виконавчого органу Київради (КМДА), Північний офіс Держаудитслужби (за актами перевірок)	

Код	Найменування доходів згідно із бюджетною класифікацією	Загальний фонд	Спеціальний фонд
1	2	3	4
21080500*	Інші надходження	Головне управління ДПС у м. Києві (за актами перевірок), Північний офіс Держаудитслужби (за результатами ревізій та перевірок)	
21080900*	Штрафні санкції за порушення законодавства про патентування, за порушення норм регулювання обігу готівки та про застосування реєстраторів розрахункових операцій у сфері торгівлі, громадського харчування та послуг	Головне управління ДПС у м. Києві	
21081100*	Адміністративні штрафи та інші санкції	Головне управління ДПС у м. Києві, Державна виконавча служба України, відділ забезпечення роботи адміністративної комісії при виконавчому органі Київради (КМДА), Департамент територіального контролю виконавчого органу Київради (КМДА), Департамент транспортної інфраструктури виконавчого органу Київради (КМДА)	
21110000*	Надходження коштів від відшкодування втрат сільськогосподарського і лісгосподарського виробництва		Департамент земельних ресурсів виконавчого органу Київради (КМДА), Департамент міського благоустрою виконавчого органу Київради (КМДА)
22010200*	Плата за ліцензії на певні види господарської діяльності та сертифікати, що видаються Радою міністрів Автономної Республіки Крим, виконавчими органами місцевих рад і місцевими органами виконавчої влади	Районні в м. Києві державні адміністрації	
22010300*	Адміністративний збір за проведення державної реєстрації юридичних осіб та фізичних осіб - підприємців	Головне управління ДПС у м. Києві (за актами перевірок), районні в м. Києві державні адміністрації (відділи з питань державної реєстрації юридичних осіб, фізичних осіб – підприємців)	
22010500*	Плата за ліцензії на виробництво спирту етилового, коньячного і плодового, алкогольних напоїв та тютюнових виробів	Головне управління ДПС у м. Києві	
22010600*	Плата за ліцензії на право експорту, імпорту та оптової торгівлі спирту етилового, коньячного та плодового	Головне управління ДПС у м. Києві	
22010900*	Плата за державну реєстрацію (крім реєстраційного збору за проведення державної реєстрації юридичних осіб та фізичних осіб - підприємців)	Головне управління ДФС у м. Києві (за актами перевірок), районні в м. Києві державні адміністрації (відділи з питань державної реєстрації юридичних осіб, фізичних осіб – підприємців)	
22011000*	Плата за ліцензії на право оптової торгівлі алкогольними напоями та тютюновими виробами	Головне управління ДПС у м. Києві	
22011100*	Плата за ліцензії на право роздрібною торгівлі алкогольними напоями та тютюновими виробами	Головне управління ДПС у м. Києві, Центральне міжрегіональне управління ДПС по роботі з великими платниками податків	

Код	Найменування доходів згідно із бюджетною класифікацією	Загальний фонд	Спеціальний фонд
1	2	3	4
22011800*	Плата за ліцензії та сертифікати, що сплачується ліцензіатами за місцем здійснення діяльності	Центральні органи виконавчої влади, державні колегіальні органи, місцеві держадміністрації та органи місцевого самоврядування, які є відповідальними за надання адміністративних послуг та/або до сфери управління яких належать підприємства, установи і організації, що відповідно до закону мають повноваження з надання платних адміністративних послуг, Департамент з питань державного архітектурно-будівельного контролю виконавчого органу Київради (КМДА), Департамент освіти і науки виконавчого органу Київради (КМДА)	
22012500*	Плата за надання адміністративних послуг	Центральні органи виконавчої влади, державні колегіальні органи, районні в м.Києві державні адміністрації (відділи з питань реєстрації місця проживання/перебування фізичних осіб), які є відповідальними за надання адміністративних послуг та/або до сфери управління яких належать підприємства, установи і організації, що відповідно до закону мають повноваження з надання платних адміністративних послуг	
22012600*	Адміністративний збір за державну реєстрацію речових прав на нерухоме майно та їх обтяжень	Департамент з питань реєстрації виконавчого органу Київради (КМДА)	
22012900*	Плата за скорочення термінів надання послуг у сфері державної реєстрації речових прав на нерухоме майно та їх обтяжень і державної реєстрації юридичних осіб, фізичних осіб - підприємців та громадських формувань, а також плата за надання інших платних послуг, пов'язаних з такою державною реєстрацією	Департамент з питань реєстрації виконавчого органу Київради (КМДА), районні в м.Києві державні адміністрації (відділи з питань державної реєстрації юридичних осіб, фізичних осіб – підприємців)	
22013100*	Плата за ліцензії на виробництво пального	Головне управління ДПС у м. Києві, Центральне міжрегіональне управління ДПС по роботі з великими платниками податків	
22013200*	Плата за ліцензії на право оптової торгівлі паливом	Головне управління ДПС у м. Києві, Центральне міжрегіональне управління ДПС по роботі з великими платниками податків	
22013300*	Плата за ліцензії на право роздрібною торгівлі паливом	Головне управління ДПС у м. Києві, Центральне міжрегіональне управління ДПС по роботі з великими платниками податків	
22013400*	Плата за ліцензії на право зберігання пального	Головне управління ДПС у м. Києві, Центральне міжрегіональне управління ДПС по роботі з великими платниками податків	
22080400*	Надходження від орендної плати за користування цілісним майновим комплексом та іншим майном, що перебуває в комунальній власності	Департамент комунальної власності м. Києва виконавчого органу Київради (КМДА), Головне управління ДФС у м. Києві (за актами перевірок), Північний офіс Держаудитслужби(за результатами ревізій та перевірок)	
22090100*	Державне мито, що сплачується за місцем розгляду та оформлення документів, у тому числі за оформлення документів на спадщину і дарування	Головне управління ДПС у м. Києві (за актами перевірок), територіальні органи Міністерства юстиції України, Національна комісія з цінних паперів та фондового ринку	

Код	Найменування доходів згідно із бюджетною класифікацією	Загальний фонд	Спеціальний фонд
1	2	3	4
22090300*	Державне мито за дії, пов'язані з одержанням патентів на об'єкти права інтелектуальної власності, підтримання їх чинності та передаванням прав їхніми власниками	Міністерство економічного розвитку і торгівлі України, Департамент фінансів виконавчого органу Київради (КМДА)	
22090400*	Державне мито, пов'язане з видачею та оформленням закордонних паспортів (посвідок) та паспортів громадян України	Головне управління ДПС у м. Києві (за актами перевірок), Головне управління ДМС у місті Києві	
24030000*	Надходження сум кредиторської та депонентської заборгованості підприємств, організацій та установ, щодо яких минув строк позовної давності	Північний офіс Держаудитслужби (за результатами ревізій та перевірок)	
24060300*	Інші надходження	Районні в м. Києві державні адміністрації, Північний офіс Держаудитслужби (за результатами ревізій та перевірок), Київська міська рада (в частині примусового стягнення коштів на виконання рішень суду)	
24061600*	Інші надходження до фондів охорони навколишнього природного середовища		Департамент захисту довкілля та адаптації до змін клімату виконавчого органу Київради (КМДА), Головне управління ДПС у м. Києві (за актами перевірок)
24062100*	Грошові стягнення за шкоду, заподіяну порушенням законодавства про охорону навколишнього природного середовища внаслідок господарської та іншої діяльності		Департамент захисту довкілля та адаптації до змін клімату виконавчого органу Київради (КМДА), Головне управління ДПС у м. Києві (за актами перевірок)
24110600*	Відсотки за користування позиками, які надавалися з місцевих бюджетів		Департаменти та управління виконавчого органу Київради (КМДА)
24110900*	Відсотки за користування довгостроковим кредитом, що надається з місцевих бюджетів молодим сім'ям та одиноким молодим громадянам на будівництво (реконструкцію) та придбання житла		Департамент будівництва та житлового забезпечення виконавчого органу Київради (КМДА)
24170000	Надходження коштів пайової участі у розвитку інфраструктури населеного пункту		Департамент економіки та інвестицій виконавчого органу Київради (КМДА)
25010100*	Плата за послуги, що надаються бюджетними установами згідно з їх основною діяльністю		Департаменти та управління виконавчого органу Київради (КМДА), Північний офіс Держаудитслужби (за результатами ревізій та перевірок)
25010200*	Надходження бюджетних установ від додаткової (господарської) діяльності		Департаменти та управління виконавчого органу Київради (КМДА), Північний офіс Держаудитслужби (за результатами ревізій та перевірок)
25010300*	Плата за оренду майна бюджетних установ		Департаменти та управління виконавчого органу Київради (КМДА), Департамент комунальної власності м. Києва виконавчого органу Київради (КМДА), Північний офіс Держаудитслужби (за результатами реалізації матеріалів ревізій та перевірок)
25010400*	Надходження бюджетних установ від реалізації в установленому порядку майна (крім нерухомого майна)		Департаменти та управління виконавчого органу Київради (КМДА), Північний офіс Держаудитслужби (за результатами ревізій та перевірок)
25020100*	Благодійні внески, гранти та дарунки		Департаменти та управління виконавчого органу Київради (КМДА), Північний офіс Держаудитслужби (за результатами ревізій та перевірок)

Код	Найменування доходів згідно із бюджетною класифікацією	Загальний фонд	Спеціальний фонд
1	2	3	4
25020200*	Кошти, що отримують бюджетні установи від підприємств, організацій, фізичних осіб та від інших бюджетних установ для виконання цільових заходів		Департаменти та управління виконавчого органу Київради (КМДА), Північний офіс Держаудитслужби (за результатами ревізій та перевірок)
31010200*	Кошти від реалізації безхазяйного майна, знахідок, спадкового майна, майна, одержаного територіальною громадою в порядку спадкування чи дарування, а також валютні цінності і грошові кошти, власники яких невідомі	Головне управління ДПС у м. Києві	
31020000*	Надходження коштів від Державного фонду дорогоцінних металів і дорогоцінного каміння	Головне управління ДПС у м. Києві (за актами перевірки), Державна установа "Державне сховище дорогоцінних металів і дорогоцінного каміння України"	
31030000*	Надходження від відчуження майна, яке належить Автономній Республіці Крим та майна, що знаходиться у комунальній власності		Департамент комунальної власності м. Києва виконавчого органу Київради (КМДА)
33010000*	Надходження від продажу землі		Департамент земельних ресурсів виконавчого органу Київради (КМДА)
50110000*	Цільові фонди, утворені Верховною Радою Автономної Республіки Крим, органами місцевого самоврядування та місцевими органами виконавчої влади		Структурні підрозділи виконавчого органу Київської міської ради (Київської міської державної адміністрації)
50110002*	<i>Кошти, що надходять відповідно до умов інвестиційних угод та аукціонів</i>		<i>Департамент економіки та інвестицій виконавчого органу Київради (КМДА)</i>
50110003*	<i>Кошти від продажу загальної площі жилих будинків</i>		<i>Департамент будівництва та житлового забезпечення виконавчого органу Київради (КМДА)</i>
50110004*	<i>Кошти пайової участі (внеску) власників тимчасових споруд торговельного, побутового, соціально-культурного чи іншого призначення для здійснення підприємницької діяльності, засобів пересувної дрібнороздрібної торговельної мережі в утриманні об'єктів благоустрою</i>		<i>Департамент містобудування та архітектури виконавчого органу Київради (КМДА)</i>
50110005*	<i>Кошти від плати за право тимчасового використання місць (для розташування об'єктів зовнішньої реклами), які перебувають у комунальній власності територіальної громади м. Києва та від плати за розміщення реклами на транспорті комунальної власності</i>		<i>Управління з питань реклами виконавчого органу Київради (КМДА), Департамент транспортної інфраструктури виконавчого органу Київради (КМДА)</i>
50110006*	<i>Кошти, що надходять від сплати за договорами щодо розміщення засобів пересувної дрібнороздрібної торговельної мережі та об'єктів сезонної дрібнороздрібної торговельної мережі</i>		<i>Департамент промисловості та розвитку підприємництва виконавчого органу Київради (КМДА)</i>
50110007*	<i>Кошти від сплати за місця паркування транспортних засобів</i>		<i>Департамент транспортної інфраструктури виконавчого органу Київради (КМДА)</i>
50110009*	<i>Кошти відновної вартості зелених насаджень, що підлягають видаленню на території міста Києва</i>		<i>Департамент захисту довкілля та адаптації до змін клімату виконавчого органу Київради (КМДА)</i>

* Головне управління Державної казначейської служби України у м. Києві здійснює контроль бюджетних повноважень при зарахуванні надходжень та проведенні платежів за всіма кодами бюджетної класифікації

Додаток 10

до рішення Київської міської ради «Про бюджет міста Києва на 2024 рік»

від _____ № _____

2600000000
(код бюджету)

Положення

про формування та використання коштів цільового фонду спеціального фонду бюджету міста Києва у 2024 році

1. Цільовий фонд є складовою частиною доходів та видатків спеціального фонду бюджету міста Києва, формується за рахунок коштів, передбачених пунктом 2 цього Положення, та спрямовується на цілі, передбачені пунктом 3 цього Положення.

2. Джерелами формування коштів цільового фонду спеціального фонду бюджету міста Києва є:

2.1. Кошти від плати за право тимчасового використання місць (для розташування об'єктів зовнішньої реклами), які перебувають у комунальній власності територіальної громади міста Києва, та від плати за розміщення реклами на транспорті комунальної власності.

2.2. Кошти, що надходять відповідно до умов інвестиційних угод та аукціонів.

2.3. Кошти відновної вартості зелених насаджень, що підлягають видаленню на території міста Києва.

2.4. Надходження коштів пайової участі (внеску) власників тимчасових споруд торговельного, побутового, соціально-культурного чи іншого призначення для здійснення підприємницької діяльності, засобів пересувної дрібнороздрібної торговельної мережі в утриманні об'єктів благоустрою м. Києва.

2.5. Кошти за послуги з користування закріпленими за Комунальним підприємством «Київтранспарксервіс» майданчиками для платного паркування транспортних засобів.

2.6. Кошти, що надходять від сплати за договорами щодо розміщення засобів пересувної дрібнороздрібної торговельної мережі та об'єктів сезонної дрібнороздрібної торговельної мережі, понад початкову ціну предметів торгів щодо розміщення засобів пересувної дрібнороздрібної торговельної мережі та об'єктів сезонної дрібнороздрібної торговельної мережі за вирахуванням сплаченого податку на додану вартість.

2.7. Залишки коштів цільового фонду станом на 01 січня 2024 року.

3. Кошти цільового фонду спеціального фонду бюджету міста Києва спрямовуються:

3.1. На поточні та капітальні видатки підприємств, установ, організацій територіальної громади міста Києва.

3.2. На видатки заходів з благоустрою міста Києва.

3.3. Відповідно до рішення Київської міської ради від 27 жовтня 2011 року № 384/6600 «Про затвердження Порядку видалення зелених насаджень на території міста Києва» на закупівлю садивного матеріалу декоративних дерев і кущів, капітальний ремонт зелених насаджень за рахунок джерела, визначеного пунктом 2.3 цього Положення, за пооб'єктним переліком, що затверджується виконавчим органом Київської міської ради (Київською міською державною адміністрацією).

3.4. На заходи Департаменту транспортної інфраструктури виконавчого органу Київської міської ради (Київської міської державної адміністрації) із забезпечення безпеки дорожнього руху та розвитку паркувального простору за рахунок джерела, визначеного пунктом 2.5 цього Положення.

4. Облік доходів цільового фонду проводиться в складі доходів спеціального фонду бюджету міста Києва за кодом бюджетної класифікації 50000000, облік видатків в складі видатків спеціального фонду бюджету міста Києва за кодом 7691 типової програмної класифікації видатків та кредитування місцевих бюджетів проводиться органами Державної казначейської служби України.

5. Кошти цільового фонду зберігаються на рахунках, відкритих в органах Державної казначейської служби, та мають постійне бюджетне призначення і вилученню не підлягають.

6. Письмова інформація про надходження і витрачання коштів цільового фонду подається Київській міській раді одночасно з поданням інформації про виконання бюджету.

7. Звіт про доходи і видатки цільового фонду розглядається на сесії Київської міської ради одночасно із розглядом звіту про виконання бюджету за відповідний рік.

8. Контроль за виконанням Положення про формування та використання коштів цільового фонду спеціального фонду бюджету міста Києва покладається на постійну комісію Київської міської ради з питань бюджету та соціально-економічного розвитку.

Київський міський голова

Віталій КЛИЧКО

Додаток 11

До рішення Київської міської ради
«Про бюджет міста Києва на 2024 рік»
від _____ № _____

Мінімальні розміри орендної плати
за земельні ділянки комунальної власності територіальної громади міста Києва
(у відсотках від нормативної грошової оцінки)

2600000000
(код бюджету)

Код ¹ / не встановлено	Найменування видів цільового призначення земельних ділянок/ види економічної діяльності	Розміри орендної плати (у відсотках від нормативної грошової оцінки)
01	Земельні ділянки сільськогосподарського призначення (земельні ділянки, надані для виробництва сільськогосподарської продукції, здійснення сільськогосподарської науково-дослідної та навчальної діяльності, розміщення відповідної виробничої інфраструктури, у тому числі інфраструктури оптових ринків сільськогосподарської продукції, або призначені для цих цілей; земельні ділянки, надані для діяльності у сфері надання послуг у сільському господарстві, та інше)	
01.01	Для ведення товарного сільськогосподарського виробництва	3
01.02	Для ведення фермерського господарства	3
01.03	Для ведення особистого селянського господарства	3
01.04	Для ведення підсобного сільського господарства	3
01.05	Для індивідуального садівництва	3
01.06	Для колективного садівництва	3
01.07	Для городництва	3
01.08	Для сінокосіння і випасання худоби	3
01.09	Для дослідних і навчальних цілей	3
01.10	Для пропаганди передового досвіду ведення сільського господарства	3
01.11	Для надання послуг у сільському господарстві	3

Код ¹ / не встановлено	Найменування видів цільового призначення земельних ділянок/ види економічної діяльності	Розміри орендної плати (у відсотках від нормативної грошової оцінки)
01.12	Для розміщення інфраструктури оптових ринків сільськогосподарської продукції	5
01.13	Для іншого сільськогосподарського призначення	3
01.14	Для цілей підрозділів 01.01 - 01.13, 01.15-01.19 та для збереження та використання земель природно-заповідного фонду	3
01.15	Земельні ділянки запасу під сільськогосподарськими будівлями і дворами	-
01.16	Земельні ділянки під полежащими лісовими смугами	-
01.17	Земельні ділянки запасу (земельні ділянки, які не надані у власність або користування громадянами чи юридичними особами)	-
01.18	Земельні ділянки загального користування, які використовуються як польові дороги, прогони	-
01.19	Земельні ділянки під громадськими сіножатями та громадськими пасовищами	-
02	Земельні ділянки житлової забудови (земельні ділянки, які використовуються для розміщення житлової забудови (житлові будинки, гуртожитки, господарські будівлі та інше); земельні ділянки, які використовуються для розміщення гаражного будівництва)	
02.01	Для будівництва і обслуговування житлового будинку, господарських будівель і споруд (присадибна ділянка)	0,1
02.02	Для колективного житлового будівництва	0,1
	Для колективного житлового будівництва (на період будівництва)	3
02.03	Для будівництва і обслуговування багатоквартирного житлового будинку	0,1

Код ¹ / не встановлено	Найменування видів цільового призначення земельних ділянок/ види економічної діяльності	Розміри орендної плати (у відсотках від нормативної грошової оцінки)
	Для будівництва і обслуговування багатоквартирного житлового будинку (на період будівництва)	3
02.04	Для будівництва і обслуговування будівель тимчасового проживання	5
02.05	Для будівництва індивідуальних гаражів	3
02.06	Для колективного гаражного будівництва	0,1
02.07	Для іншої житлової забудови	3
02.08	Для цілей підрозділів 02.01 - 02.07, 02.09-02.12 та для збереження та використання земель природно-заповідного фонду	3
02.09	Для будівництва і обслуговування паркінгів та автостоянок на землях житлової та громадської забудови	3
02.10	Для будівництва і обслуговування багатоквартирного житлового будинку з об'єктами торгово-розважальної та ринкової інфраструктури (житлове використання)	0,1
	Для будівництва і обслуговування багатоквартирного житлового будинку з об'єктами торгово-розважальної та ринкової інфраструктури (на період будівництва)	3
	Для будівництва і обслуговування багатоквартирного житлового будинку з об'єктами торгово-розважальної та ринкової інфраструктури (нежитлове використання)	5
02.11	Земельні ділянки запасу (земельні ділянки, які не надані у власність або користування громадянам чи юридичним особам)	-
02.12	Земельні ділянки загального користування, які використовуються як внутрішньоквартальні проїзди, пішохідні зони	-
03	Земельні ділянки громадської забудови (земельні ділянки, які використовуються для розміщення громадських будівель і споруд (готелів, офісних будівель, торговельних будівель, для публічних виступів, для музеїв та бібліотек, для навчальних та дослідних	

Код ¹ / не встановлено	Найменування видів цільового призначення земельних ділянок/ види економічної діяльності	Розміри орендної плати (у відсотках від нормативної грошової оцінки)
	закладів, для лікарень та оздоровчих закладів), інших об'єктів загального користування)	
03.01	Для будівництва та обслуговування будівель органів державної влади та місцевого самоврядування	3
03.01	Для будівництва та обслуговування будівель органів державної влади та місцевого самоврядування (виключно для будівництва та обслуговування будівель органів місцевого самоврядування міста Києва)	0,01
03.02	Для будівництва та обслуговування будівель закладів освіти	0,01
03.03	Для будівництва та обслуговування будівель закладів охорони здоров'я та соціальної допомоги	3
03.04	Для будівництва та обслуговування будівель громадських та релігійних організацій	3
03.05	Для будівництва та обслуговування будівель закладів культурно-просвітницького обслуговування	3
03.06	Для будівництва та обслуговування будівель екстериторіальних організацій та органів	12
03.07	Для будівництва та обслуговування будівель торгівлі	5
03.07	Для будівництва та обслуговування будівель торгівлі (роздрібна торгівля пальним в мережах автозаправних станцій, комплексів, їх обслуговування, оптова торгівля пальним)	12
03.08	Для будівництва та обслуговування об'єктів туристичної інфраструктури та закладів громадського харчування	5
03.09	Для будівництва та обслуговування будівель кредитно-фінансових установ	10
03.10	Для будівництва та обслуговування будівель ринкової інфраструктури (адміністративних будинків, офісних приміщень та інших будівель громадської забудови, які використовуються для здійснення підприємницької та іншої діяльності, пов'язаної з отриманням прибутку)	5

Код ¹ / не встановлено	Найменування видів цільового призначення земельних ділянок/ види економічної діяльності	Розміри орендної плати (у відсотках від нормативної грошової оцінки)
03.11	Для будівництва та обслуговування будівель і споруд закладів науки	1
03.12	Для будівництва та обслуговування будівель закладів комунального обслуговування	1
03.13	Для будівництва та обслуговування будівель закладів побутового обслуговування	3
03.14	Для розміщення та постійної діяльності органів ДСНС	0,01
03.15	Для будівництва та обслуговування інших будівель громадської забудови	10
03.16	Для цілей підрозділів 03.01 - 03.15, 03.17 – 03.20 та для збереження та використання земель природно-заповідного фонду	3
03.17	Для розміщення та експлуатації закладів з обслуговування відвідувачів об'єктів рекреаційного призначення	3
03.18	Для розміщення та експлуатації установ/місць виконання покарань	0,1
03.19	Земельні ділянки запасу (земельні ділянки, які не надані у власність або користування громадянам чи юридичним особам)	-
03.20	Земельні ділянки загального користування, які використовуються як внутрішньоквартальні проїзди, пішохідні зони	-
04	Земельні ділянки природно-заповідного фонду (природні території та об'єкти (природні заповідники, національні природні парки, біосферні заповідники, регіональні ландшафтні парки, заказники, пам'ятки природи, заповідні урочища), а також штучно створені об'єкти (ботанічні сади, дендрологічні парки, зоологічні парки, парки-пам'ятки садово-паркового мистецтва), що надаються в постійне користування спеціальним адміністраціям територій та об'єктів природно-заповідного фонду (крім земельних ділянок під об'єктами природно-	

Код ¹ / не встановлено	Найменування видів цільового призначення земельних ділянок/ види економічної діяльності	Розміри орендної плати (у відсотках від нормативної грошової оцінки)
	заповідного фонду, що включені до їх складу без вилучення)	
04.01	Для збереження та використання біосферних заповідників	0,01
04.02	Для збереження та використання природних заповідників	0,01
04.03	Для збереження та використання національних природних парків	0,01
04.04	Для збереження та використання ботанічних садів	0,01
04.05	Для збереження та використання зоологічних парків	0,01
04.06	Для збереження та використання дендрологічних парків	0,01
04.07	Для збереження та використання парків - пам'яток садово-паркового мистецтва	0,01
04.08	Для збереження та використання заказників	0,01
04.09	Для збереження та використання заповідних урочищ	0,01
04.10	Для збереження та використання пам'яток природи	0,01
04.11	Для збереження та використання регіональних ландшафтних парків	0,01
05.00	Земель ділянки іншого природоохоронного призначення	
05.01	Земельні ділянки іншого природоохоронного призначення (земельні ділянки, в межах яких є природні об'єкти, що мають особливу наукову цінність, та які надаються для збереження і використання цих об'єктів, проведення наукових досліджень, освітньої та виховної роботи)	0,1
05.02	Земельні ділянки запасу (земельні ділянки, які не надані у власність або користування громадянам чи юридичним особам)	-
06	Земельні ділянки оздоровчого призначення (земельні ділянки, що мають природні лікувальні властивості, які використовуються	

Код ¹ / не встановлено	Найменування видів цільового призначення земельних ділянок/ види економічної діяльності	Розміри орендної плати (у відсотках від нормативної грошової оцінки)
	або можуть використовуватися для профілактики захворювань і лікування людей)	
06.01	Для будівництва і обслуговування санаторно-оздоровчих закладів	3
06.01	Для будівництва і обслуговування санаторно-оздоровчих закладів (виключно - діяльність дитячих санаторно-курортних та оздоровчих закладів незалежно від їх підпорядкованості)	0,1
06.02	Для розробки родовищ природних лікувальних ресурсів	3
06.03	Для інших оздоровчих цілей	3
06.04	Для цілей підрозділів 06.01 - 06.03, 06.05 та для збереження та використання земель природно-заповідного фонду	3
06.05	Земельні ділянки запасу (земельні ділянки, які не надані у власність або користування громадянам чи юридичним особам)	-
07	Земельні ділянки рекреаційного призначення (земельні ділянки зелених зон і зелених насаджень міст та інших населених пунктів, навчально-туристських та екологічних стежок, маркованих трас, земельні ділянки, зайняті територіями будинків відпочинку, пансіонатів, об'єктів фізичної культури і спорту, туристичних баз, кемпінгів, яхт-клубів, стаціонарних і наметових туристично-оздоровчих таборів, будинків рибалок і мисливців, дитячих туристичних станцій, дитячих та спортивних таборів, інших аналогічних об'єктів, а також земельні ділянки, надані для дачного будівництва і спорудження інших об'єктів стаціонарної рекреації)	
07.01	Для будівництва та обслуговування об'єктів рекреаційного призначення	1
07.02	Для будівництва та обслуговування об'єктів фізичної культури і спорту	0,01
07.03	Для індивідуального дачного будівництва	3
07.04	Для колективного дачного будівництва	3

Код ¹ / не встановлено	Найменування видів цільового призначення земельних ділянок/ види економічної діяльності	Розміри орендної плати (у відсотках від нормативної грошової оцінки)
07.05	Для цілей підрозділів 07.01 - 07.04, 07.06 - 07.09 та для збереження та використання земель природно-заповідного фонду	3
07.06	Для збереження, використання та відтворення зелених зон і зелених насаджень	1
07.07	Земельні ділянки запасу (земельні ділянки, які не надані у власність або користування громадянам чи юридичним особам)	-
07.08	Земельні ділянки загального користування, які використовуються як зелені насадження загального користування	1
07.09	Земельні ділянки загального користування відведені під місця поховання	1
08	Земельні ділянки історико-культурного призначення (земельні ділянки, на яких розташовані: пам'ятки культурної спадщини, їх комплекси (ансамблі), історико-культурні заповідники, історико-культурні заповідні території, охоронювані археологічні території, музеї просто неба, меморіальні музеї-садиби)	
08.01	Для забезпечення охорони об'єктів культурної спадщини	0,01
08.02	Для розміщення та обслуговування музейних закладів	0,01
08.03	Для іншого історико-культурного призначення	0,01
08.04	Для цілей підрозділів 08.01 - 08.03, 08.05 та для збереження та використання земель природно-заповідного фонду	0,01
08.05	Земельні ділянки запасу (земельні ділянки, які не надані у власність або користування громадянам чи юридичним особам)	-
09	Земельні ділянки лісогосподарського призначення (земельні ділянки, вкриті лісовою рослинністю, а також не вкриті	

Код ¹ / не встановлено	Найменування видів цільового призначення земельних ділянок/ види економічної діяльності	Розміри орендної плати (у відсотках від нормативної грошової оцінки)
	лісовою рослинністю, нелісові земельні ділянки, які надані та використовуються для потреб лісового господарства, крім земельних ділянок, зайнятих зеленими насадженнями у межах населених пунктів, які не віднесені до категорії лісів, а також земельних ділянок, зайнятих окремими деревами і групами дерев, чагарниками на сільськогосподарських угіддях, присадибних, дачних і садових ділянках)	
09.01	Для ведення лісового господарства і пов'язаних з ним послуг	3
09.02	Для іншого лісгосподарського призначення	3
09.03	Для цілей підрозділів 09.01 - 09.02, 09.04-09.05 та для збереження та використання земель природно-заповідного фонду	3
09.04	Для розміщення господарських дворів лісгосподарських підприємств, установ, організацій та будівель лісомисливського господарства	0,1
09.05	Земельні ділянки запасу (земельні ділянки, які не надані у власність або користування громадянам чи юридичним особам)	-
10	Земельні ділянки водного фонду (земельні ділянки, зайняті морями, річками, озерами, водосховищами, іншими водними об'єктами, болотами, а також островами, не зайнятими лісами; прибережними захисними смугами вздовж морів, річок та навколо водойм, крім земель, зайнятих лісами; гідротехнічними, іншими водогосподарськими спорудами та каналами, а також земельні ділянки, виділені під смуги відведення для них; береговими смугами водних шляхів)	
10.01	Для експлуатації та догляду за водними об'єктами	3
10.02	Для облаштування та догляду за прибережними захисними смугами	3

Код ¹ / не встановлено	Найменування видів цільового призначення земельних ділянок/ види економічної діяльності	Розміри орендної плати (у відсотках від нормативної грошової оцінки)
10.03	Для експлуатації та догляду за смугами відведення	3
10.04	Для експлуатації та догляду за гідротехнічними, іншими водогосподарськими спорудами і каналами	3
10.05	Для догляду за береговими смугами водних шляхів	3
10.06	Для сінокосіння	3
10.07	Для рибогосподарських потреб	5
10.08	Для культурно-оздоровчих потреб, рекреаційних, спортивних і туристичних цілей	3
10.09	Для проведення науково-дослідних робіт	3
10.10	Для будівництва та експлуатації гідротехнічних, гідрометричних та лінійних споруд	3
10.12	Для цілей підрозділів 10.01 - 10.11, 10.13-10.16 та для збереження та використання земель природно-заповідного фонду	3
10.13	Земельні ділянки запасу (земельні ділянки, які не надані у власність або користування громадянам чи юридичним особам)	-
10.14	Водні об'єкти загального користування	1
10.15	Земельні ділянки під пляжами	1
10.16	Земельні ділянки під громадськими сіножатями	-
11	Земельні ділянки промисловості (земельні ділянки, надані для розміщення та експлуатації основних, підсобних і допоміжних будівель та споруд промислових, гірничодобувних, транспортних та інших підприємств, їх під'їзних шляхів, інженерних мереж, адміністративно-побутових будівель, інших споруд)	
11.01	Для розміщення та експлуатації основних, підсобних і допоміжних будівель та споруд підприємствами, що пов'язані з	3

Код ¹ / не встановлено	Найменування видів цільового призначення земельних ділянок/ види економічної діяльності	Розміри орендної плати (у відсотках від нормативної грошової оцінки)
	користуванням надрами	
11.02	Для розміщення та експлуатації основних, підсобних і допоміжних будівель та споруд підприємств переробної, машинобудівної та іншої промисловості	3
11.03	Для розміщення та експлуатації основних, підсобних і допоміжних будівель та споруд будівельних організацій та підприємств	3
11.04	Для розміщення та експлуатації основних, підсобних і допоміжних будівель та споруд технічної інфраструктури (виробництва та розподілення газу, постачання пари та гарячої води, збирання, очищення та розподілення води)	3
11.05	Для цілей підрозділів 11.01 - 11.04, 11.06-11.08 та для збереження та використання земель природно-заповідного фонду	3
11.06	Земельні ділянки запасу (земельні ділянки, які не надані у власність або користування громадянам чи юридичним особам)	-
11.07	Земельні ділянки загального користування, які використовуються як зелені насадження спеціального призначення	3
11.08	Земельні ділянки загального користування, відведенні для цілей поводження з відходами	3
12	Земельні ділянки транспорту (земельні ділянки, надані підприємствам, установам та організаціям залізничного, автомобільного транспорту і дорожнього господарства, морського, річкового, авіаційного, трубопровідного транспорту та міського електротранспорту для виконання покладених на них завдань щодо експлуатації, ремонту і розвитку об'єктів транспорту)	

Код ¹ / не встановлено	Найменування видів цільового призначення земельних ділянок/ види економічної діяльності	Розміри орендної плати (у відсотках від нормативної грошової оцінки)
12.01	Для розміщення та експлуатації будівель і споруд залізничного транспорту	3
12.02	Для розміщення та експлуатації будівель і споруд морського транспорту	3
12.03	Для розміщення та експлуатації будівель і споруд річкового транспорту	3
12.04	Для розміщення та експлуатації будівель і споруд автомобільного транспорту та дорожнього господарства	3
	Для розміщення та експлуатації будівель і споруд автомобільного транспорту та дорожнього господарства (роздрібна торгівля паливом в мережах автозаправних станцій, комплексів, їх обслуговування, оптова торгівля паливом)	12
12.05	Для розміщення та експлуатації будівель і споруд авіаційного транспорту	3
12.06	Для розміщення та експлуатації об'єктів трубопровідного транспорту	3
12.07	Для розміщення та експлуатації будівель і споруд міського електротранспорту	1
12.08	Для розміщення та експлуатації будівель і споруд додаткових транспортних послуг та допоміжних операцій	3
12.09	Для розміщення та експлуатації будівель і споруд іншого наземного транспорту	3
12.10	Для цілей підрозділів 12.01 - 12.09, 12.11-12.13 та для збереження та використання земель природно-заповідного фонду	3
12.11	Для розміщення та експлуатації об'єктів дорожнього сервісу	4
12.12	Для розміщення та експлуатації об'єктів дорожнього сервісу (роздрібна торгівля паливом в мережах автозаправних станцій, комплексів, їх обслуговування, оптова торгівля паливом)	12
	Земельні ділянки запасу (земельні ділянки, які не надані у власність або користування громадянам чи юридичним особам)	-

Код ¹ / не встановлено	Найменування видів цільового призначення земельних ділянок/ види економічної діяльності	Розміри орендної плати (у відсотках від нормативної грошової оцінки)
12.13	Земельні ділянки загального користування, які використовуються як вулиці, майдани, проїзди, дороги, набережні	-
13	Земельні ділянки зв'язку (земельні ділянки, надані під повітряні і кабельні телефонно-телеграфні лінії та супутникові засоби зв'язку, а також підприємствам, установам та організаціям для здійснення відповідної діяльності)	
13.01	Для розміщення та експлуатації об'єктів і споруд телекомунікацій	3
13.02	Для розміщення та експлуатації будівель та споруд об'єктів поштового зв'язку	3
13.03	Для розміщення та експлуатації інших технічних засобів зв'язку	3
13.04	Для цілей підрозділів 13.01 - 13.03, 13.05-13.06 та для збереження та використання земель природно-заповідного фонду	3
13.05	Для розміщення та постійної діяльності Державної служби спеціального зв'язку та захисту інформації України	0,1
13.06	Земельні ділянки запасу (земельні ділянки, які не надані у власність або користування громадянам чи юридичним особам)	-
14	Земельні ділянки енергетики (земельні ділянки, надані в установленому порядку для розміщення, будівництва і експлуатації та обслуговування об'єктів енергогенеруючих підприємств, установ і організацій (атомні, теплові, гідро- та гідроакумуючі електростанції, теплоелектроцентралі, котельні), об'єктів альтернативної енергетики (електростанції з використанням енергії вітру, сонця та інших джерел), об'єктів передачі електричної та теплової енергії (повітряні та кабельні лінії електропередачі, трансформаторні підстанції, розподільні пункти та пристрої, теплові мережі), виробничих об'єктів, необхідних для	

Код ¹ / не встановлено	Найменування видів цільового призначення земельних ділянок/ види економічної діяльності	Розміри орендної плати (у відсотках від нормативної грошової оцінки)
	експлуатації об'єктів енергетики, в тому числі баз та пунктів)	
14.01	Для розміщення, будівництва, експлуатації та обслуговування будівель і споруд об'єктів енергогенеруючих підприємств, установ і організацій	3
14.02	Для розміщення, будівництва, експлуатації та обслуговування будівель і споруд об'єктів передачі електричної та теплової енергії	3
14.03	Для цілей підрозділів 14.01 - 14.02, 14.04-14.06 та для збереження та використання земель природно-заповідного фонду	3
14.04	Земельні ділянки запасу (земельні ділянки, які не надані у власність або користування громадянам чи юридичним особам)	-
14.05	Земельні ділянки загального користування, які використовуються як зелені насадження спеціального призначення	3
14.06	Земельні ділянки загального користування, відведені для цілей поводження з відходами	3
15	Земельні ділянки оборони (земельні ділянки, надані для розміщення і постійної діяльності військових частин, установ, військово-навчальних закладів, підприємств та організацій Збройних Сил, інших військових формувань, утворених відповідно до законодавства)	
15.01	Для розміщення та постійної діяльності Збройних Сил України	0,1
15.02	Для розміщення та постійної діяльності Національної гвардії України	0,1
15.03	Для розміщення та постійної діяльності Державної прикордонної служби України	0,1
15.04	Для розміщення та постійної діяльності Служби безпеки України	0,1
15.05	Для розміщення та постійної діяльності Державної спеціальної служби транспорту	0,1

Код ¹ / не встановлено	Найменування видів цільового призначення земельних ділянок/ види економічної діяльності	Розміри орендної плати (у відсотках від нормативної грошової оцінки)
15.06	Для розміщення та постійної діяльності Служби зовнішньої розвідки України	0,1
15.07	Для розміщення та постійної діяльності інших, створених відповідно до законів України, військових формувань	0,1
15.08	Для цілей підрозділів 15.01 - 15.07, 15.09, 15.10 та для збереження та використання земель природно-заповідного фонду	0,1
15.09	Для розміщення структурних підрозділів апарату МВС, територіальних органів, закладів, установ і підприємств, що належать до сфери управління МВС	0,1
15.10.	Для розміщення та постійної діяльності Національної поліції України, її територіальних органів, підприємств, установ та організацій, що належать до сфери управління Національної поліції	0,1
15.11	Для розміщення структурних підрозділів Міноборони, територіальних органів, закладів, установ і підприємств, що належать до сфери управління Міноборони	0,1
Всі категорії земель / категорія земель не встановлена		
не встановлено	Житлове використання	3
не встановлено	Землі сільськогосподарського призначення (крім оптових ринків сільськогосподарської продукції)	3
не встановлено	Землі сільськогосподарського призначення (розміщення оптових ринків сільськогосподарської продукції)	5
не встановлено	Для рибогосподарських потреб	5
не встановлено	Роздрібна та оптова торгівля	5

Код ¹ / не встановлено	Найменування видів цільового призначення земельних ділянок/ види економічної діяльності	Розміри орендної плати (у відсотках від нормативної грошової оцінки)
не встановлено	Роздрібна торгівля паливом в мережах автозаправних станцій, комплексів, їх обслуговування, оптова торгівля паливом	12
не встановлено	Надання в оренду та експлуатацію власного чи орендованого нерухомого майна	5
не встановлено	Діяльність дипломатичних і консульських служб та місій	12
не встановлено	Фінансова та страхова діяльність	10
не встановлено	Діяльність готелів, подібних засобів тимчасового розміщення	5
не встановлено	Інші види використання	3

Примітка:

¹ Вид цільового призначення земель зазначається згідно з Класифікатором видів цільового призначення земельних ділянок згідно Додатку 59 до Постанови Кабінету Міністрів України «Про внесення змін до деяких актів Кабінету Міністрів України» від 28 липня 2021 року № 821.

У разі передачі в оренду будівель, споруд, що розташовані на земельній ділянці, розмір річної орендної плати за основним видом діяльності збільшується в 1,2 рази.

Київський міський голова

Віталій КЛИЧКО

Додаток 12

До рішення Київської міської ради
«Про бюджет міста Києва на 2024 рік»
від _____ № _____

Додаткові коефіцієнти, які застосовуються під час визначення мінімальної вартості місячної оренди 1 кв. метра загальної площі нерухомого майна фізичних осіб

- у разі знаходження нерухомого майна, що здається в оренду, в об'єктах які розміщені в межах курортних, заповідних зон, в об'єктах культурної спадщини національного значення, розташованих в межах історичного центру міста – коефіцієнт місцезнаходження об'єкта нерухомого майна дорівнює 2;

- у разі знаходження нерухомого майна, що здається в оренду, в об'єктах культурної спадщини місцевого значення, розташованих в межах історичного центру міста – коефіцієнт місцезнаходження об'єкта нерухомого майна дорівнює 1,75;

- у разі знаходження нерухомого майна, що здається в оренду, в щойно виявлених об'єктах культурної спадщини, розташованих в межах історичного центру міста – коефіцієнт місцезнаходження об'єкта нерухомого майна дорівнює 1,5;

- у разі знаходження нерухомого майна, що здається в оренду, в об'єктах, які не є об'єктами культурної спадщини, розташованих в межах історичного центру міста – коефіцієнт місцезнаходження об'єкта нерухомого майна дорівнює 1,25;

- у разі знаходження нерухомого майна, що здається в оренду, в об'єктах культурної спадщини національного значення, розташованих за межами історичного центру міста – коефіцієнт місцезнаходження об'єкта нерухомого майна дорівнює 1,5;

- у разі знаходження нерухомого майна, що здається в оренду, в об'єктах культурної спадщини місцевого значення та в щойно виявлених об'єктах культурної спадщини, розташованих за межами історичного центру міста – коефіцієнт місцезнаходження об'єкта нерухомого майна дорівнює 1,25.

При визначенні мінімальної вартості місячної оренди 1 кв. м загальної площі нерухомого майна застосовуються коефіцієнт функціонального використання об'єкта нерухомого майна за наступною класифікацією:

- для провадження виробничої діяльності коефіцієнт функціонального використання об'єкта нерухомого майна дорівнює 2;

- іншої комерційної діяльності коефіцієнт функціонального використання об'єкта нерухомого майна дорівнює 3;

- некомерційної діяльності, у тому числі для проживання фізичних осіб коефіцієнт функціонального використання об'єкта нерухомого майна дорівнює 1.

ПОЯСНЮВАЛЬНА ЗАПИСКА

до проекту рішення Київської міської ради «Про бюджет міста Києва на 2024 рік»

1. Опис проблем, для вирішення яких підготовлено проект рішення Київради, обґрунтування відповідності та достатності передбачених у проекті рішення Київради механізмів і способів вирішення існуючих проблем, а також актуальності цих проблем для територіальної громади міста Києва

Проект рішення підготовлено з метою розгляду та затвердження Київською міською радою бюджету міста Києва на 2024 рік.

2. Правове обґрунтування необхідності прийняття рішення Київради (із посиланням на конкретні положення нормативно-правових актів, на підставі й на виконання яких підготовлено проект рішення Київради)

Нормативно-правовою базою у даній сфері Бюджетний кодекс України, Законів України «Про місцеве самоврядування в Україні», «Про столицю України – місто-герой Київ», Указ Президента України від 24 лютого 2022 року № 64/2022 «Про введення воєнного стану в Україні», затверджений Законом України «Про затвердження Указу Президента України «Про введення воєнного стану в Україні».

3. Опис цілей і завдань, основних положень проекту рішення Київради, а також очікуваних соціально-економічних, правових та інших наслідків для територіальної громади міста Києва від прийняття запропонованого проекту рішення Київради

Ціллю та завданням прийняття рішення є затвердження плану використання фінансових ресурсів для забезпечення завдань і функцій, які будуть здійснюватися головними розпорядниками коштів бюджету міста Києва у 2024 році.

Загальна сума доходів бюджету міста Києва на 2024 рік передбачається у сумі 68 846 608 462 гривні та видатків у сумі 82 316 693 163 гривні.

Детальна інформація про показники проекту бюджету міста Києва на 2024 рік наведена у пояснювальній записці до проекту рішення Київської міської ради «Про бюджет міста Києва на 2024 рік», підготовленій відповідно до статті 76 Бюджетного кодексу України (додається).

4. Інформація про те, чи стосується проект рішення прав і соціальної захищеності осіб з інвалідністю та який вплив матиме на життєдіяльність цієї категорії, а також за наявності зазначається позиція щодо проекту рішення Уповноваженого Київської міської ради з прав осіб з інвалідністю та громадських об'єднань осіб з інвалідністю

Даний проект рішення прав і соціальної захищеності осіб з інвалідністю не стосується.

5. Прізвище або назва суб'єкта подання, прізвище, посада, контактні дані доповідача проєкту рішення Київради на пленарному засіданні та особи, відповідальної за супроводження проєкту рішення Київради

Суб'єкт подання проєкту рішення Київради – Департамент фінансів виконавчого органу Київської міської ради (Київської міської державної адміністрації).


Доповідач на пленарному засіданні Київської міської ради – директор Департаменту фінансів виконавчого органу Київської міської ради (Київської міської державної адміністрації) Репік Володимир Михайлович, 202-79-29.

Особа відповідальна за супроводження проєкту рішення Київради – заступник директора Департаменту фінансів-начальник Бюджетного управління Прокопенко Олександр Владленович, 202-79-39.

6. Інформація про те, чи містить проєкт рішення інформацію з обмеженим доступом у розумінні статті 6 Закону України «Про доступ до публічної інформації»

Проєкт рішення не містить інформації з обмеженим доступом.

Директор Департаменту фінансів
міста Києва



Володимир РЕПІК

***Пояснювальна записка до
проєкту бюджету міста Києва
на 2024 рік***

ЗМІСТ

<i>Соціально-економічний стан у місті Києві за січень-червень 2023 року і прогноз розвитку економіки на 2024 рік.....</i>	<i>185</i>
<i>Оцінка доходів бюджету</i>	<i>192</i>
<i>Пояснення до основних положень проекту рішення про бюджет міста Києва на 2024 рік, аналіз пропонувананих обсягів видатків</i>	<i>214</i>
<i>Видатки на функціонування органів місцевої влади</i>	<i>214</i>
<i>Освіта</i>	<i>215</i>
<i>Охорона здоров'я</i>	<i>218</i>
<i>Соціальний захист та соціальне забезпечення.....</i>	<i>220</i>
<i>Житлове господарство</i>	<i>227</i>
<i>Комунальне господарство.....</i>	<i>230</i>
<i>Культура і мистецтво.....</i>	<i>231</i>
<i>Засоби масової інформації</i>	<i>233</i>
<i>Фізична культура і спорт.....</i>	<i>234</i>
<i>Будівництво та регіональний розвиток.....</i>	<i>236</i>
<i>Транспорт, зв'язок та інформатизація.....</i>	<i>236</i>
<i>Інші послуги, пов'язані з економічною діяльністю.....</i>	<i>238</i>
<i>Захист населення і територій від надзвичайних ситуацій техногенного та природного характеру....</i>	<i>250</i>
<i>Управління місцевим боргом міста Києва</i>	<i>250</i>
<i>Цільові фонди.....</i>	<i>252</i>
<i>Компенсація відсоткової ставки кредитів комерційних банків молодим сім'ям та саодиноким молодим громадянам на будівництво (реконструкцію) та придбання житла</i>	<i>253</i>
<i>Прогноз бюджету міста Києва на 2024 - 2026 роки.....</i>	<i>254</i>
<i>Інформація про виконання бюджету міста Києва за 9 місяців 2023 року</i>	<i>326</i>

Соціально-економічний стан у місті Києві за січень-червень 2023 року і прогноз розвитку економіки на 2024 рік

Аналіз реального сектору економіки

У січні-червні 2023 року індекс промислової продукції підприємств міста Києва порівняно з січнем-червнем 2022 року, за попередніми даними, становив 121% (в Україні – 97,1%).

Довідково: У 2022 році зафіксовано падіння індексу промислової продукції на рівні 69,4% (-30,6%).

За секцією «Переробна промисловість» зростання виробництва спостерігалось на рівні 139%, зокрема за такими видами економічної діяльності:

виробництво хімічних речовин і хімічної продукції – майже в 3 рази (292,7%);

машинобудування – на 94%;

металургійне виробництво, виробництво готових металевих виробів, крім машин і устаткування – на 35,4%;

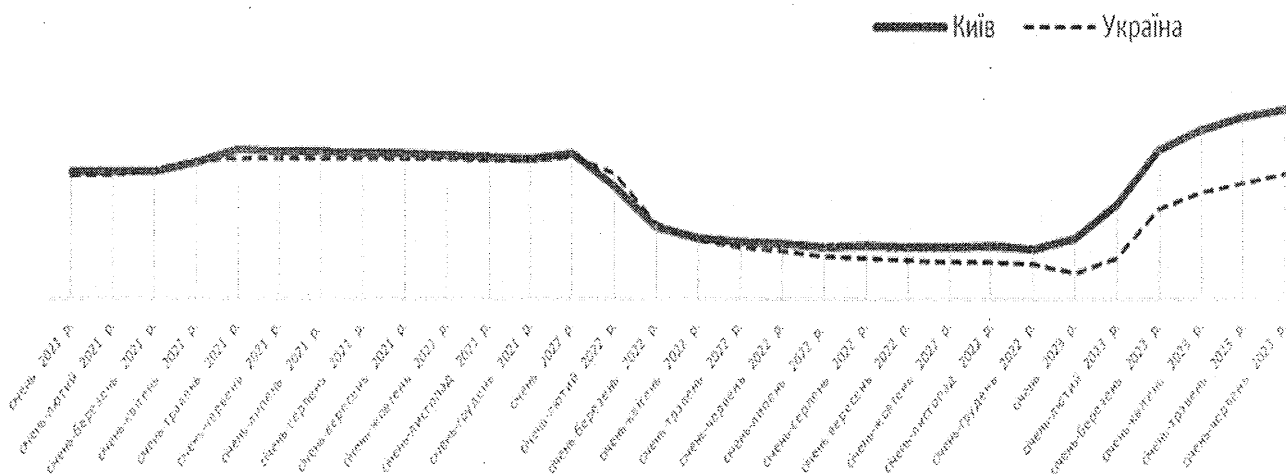
виробництво харчових продуктів, напоїв і тютюнових виробів – на 25,2%;

текстильне виробництво, виробництво одягу, шкіри, виробів зі шкіри та інших матеріалів – 2,1%;

виготовлення виробів з деревини, виробництво паперу та поліграфічна діяльність – 1,8%.

Одночасно, падіння спостерігалось у виробництві: фармацевтичних продуктів і фармацевтичних препаратів – на 9,1%; гумових і пластмасових виробів, іншої неметалевої мінеральної продукції – на 32,4%.

Індекс промислової продукції в місті Києві порівняно з Україною, наростаючим підсумком у % до відповідного періоду попереднього року

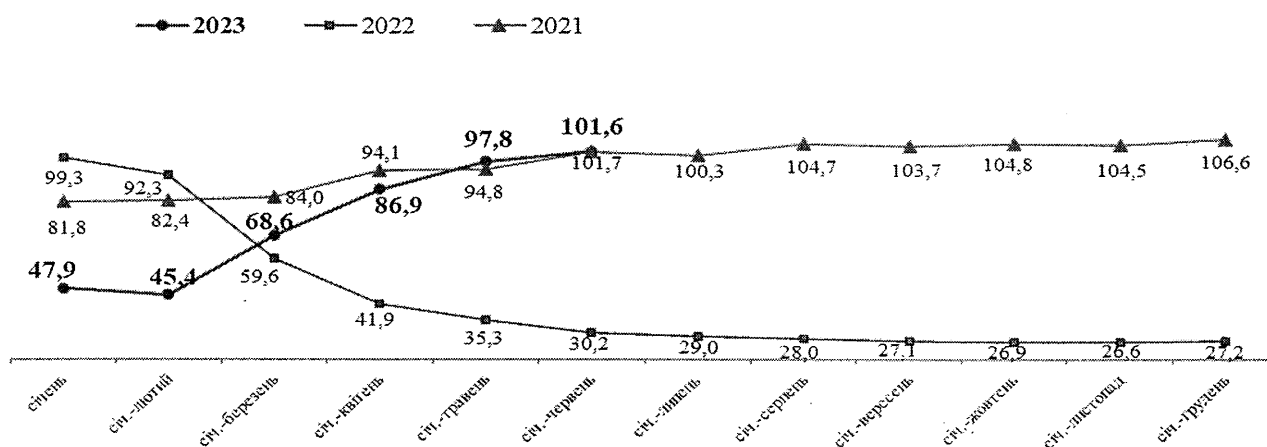


Обсяг реалізованої промислової продукції у I півріччі 2023 року збільшився на 38 130,6 млн грн порівняно з I півріччям 2022 року і становив 307 115,4 млн грн (19,8% загальнодержавного обсягу).

Обсяг виробленої будівельної продукції, за попередніми даними, у січні-червні 2023 року становив 8 554,7 млн грн, що у порівняних цінах на 1,6% більше ніж у січні-червні 2022 року.

Довідково: У 2022 році індекс обсягу виробленої будівельної продукції становив 27,2% (-72,8%), обсяг – 18 828,8 млн грн.

Динаміка обсягу виробленої будівельної продукції по місту Києву порівняно з відповідним періодом попереднього року, %



За характером будівництва обсяг виробленої будівельної продукції у січні-червні 2023 року розподілився наступним чином: нове будівництво – 38,3% загального обсягу виробленої будівельної продукції по місту Києву (січень-червень 2022 року – 45,3%); ремонт (капітальний та поточний) – 32% (січень-червень 2022 року 18,5%); реконструкція та інше – 29,7% (січень-червень 2022 року – 36,2%).

Обсяги виробленої будівельної продукції за видами

	Січень-червень 2023 року			Січень-червень 2022 року		
	млн грн	у % до загального обсягу	у % до відповідного періоду попереднього року	млн грн	у % до загального обсягу	у % до відповідного періоду попереднього року
Будівництво	8 554,7	100,0	101,6	6 677,5	100,0	30,2
Будівлі	5 514,2	64,5	85,4	5 134,5	76,9	35,3
з них						
житлові	2 689,7	31,4	84,2	2 529,1	37,9	31,3
нежитлові	2 824,5	33,0	86,5	2 605,4	39,0	40,2
Інженерні споруди	3 040,5	35,5	159,3	1 543,0	23,1	20,2

Дані попередні, інформація може бути уточнена з урахуванням надходження нових даних від респондентів.

Стан розвитку споживчого ринку

У січні-березні 2023 року оборот роздрібної торгівлі у порівняних цінах збільшився на 6,3% порівняно з січнем-березнем 2022 року (в Україні зменшення на 9,1%) і становив 70,8 млрд грн (18,2% загальнодержавного рівня).

У січні-вересні 2023 року індекс споживчих цін у місті Києві порівняно з груднем 2022 року збільшився на 3,1% (в Україні – збільшення на 3%).

Динаміка індексу споживчих цін по місту Києву

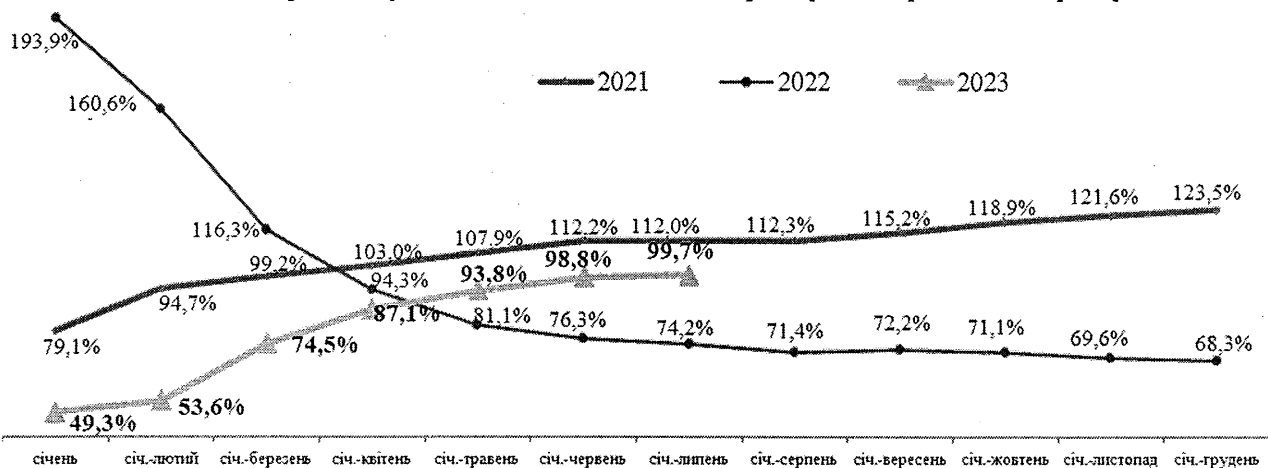
(у % до грудня попереднього року)

		Січень- вересень 2022 року	Січень- вересень 2023 року
Індекс споживчих цін		122,6	103,1
Зросли	Послуги освіти	107,9	112,3
	Житло, воду, електроенергію, газ та інші види палива	101,6	111,6
	Ресторани та готелі	118,1	111,1
	Алкогольні напої та тютюнові вироби	125,2	106,5
	Різні товари та послуги	106,0	105,6
	Транспортні послуги	138,6	105,3
	Послуги охорони здоров'я	121,3	105,1
	Предмети домашнього вжитку, побутову техніку та поточне утримання житла	131,9	102,6
	Послуги зв'язку	110,5	101,8
	Продукти харчування та безалкогольні напої	126,9	101,1
Відпочинок і культура	107,4	100,5	
Скоротилися	Одяг і взуття	109,0	87,5

Зовнішня торгівля

За попередніми даними офіційної статистики у січні-липні 2023 року обсяг зовнішньої торгівлі товарами становив 20,9 млрд дол. США (на 4,1 млрд дол. США більше ніж у січні-липні 2022 року, що пов'язано з активізацією торгівлі з міжнародними партнерами в умовах військової агресії російської федерації проти України).

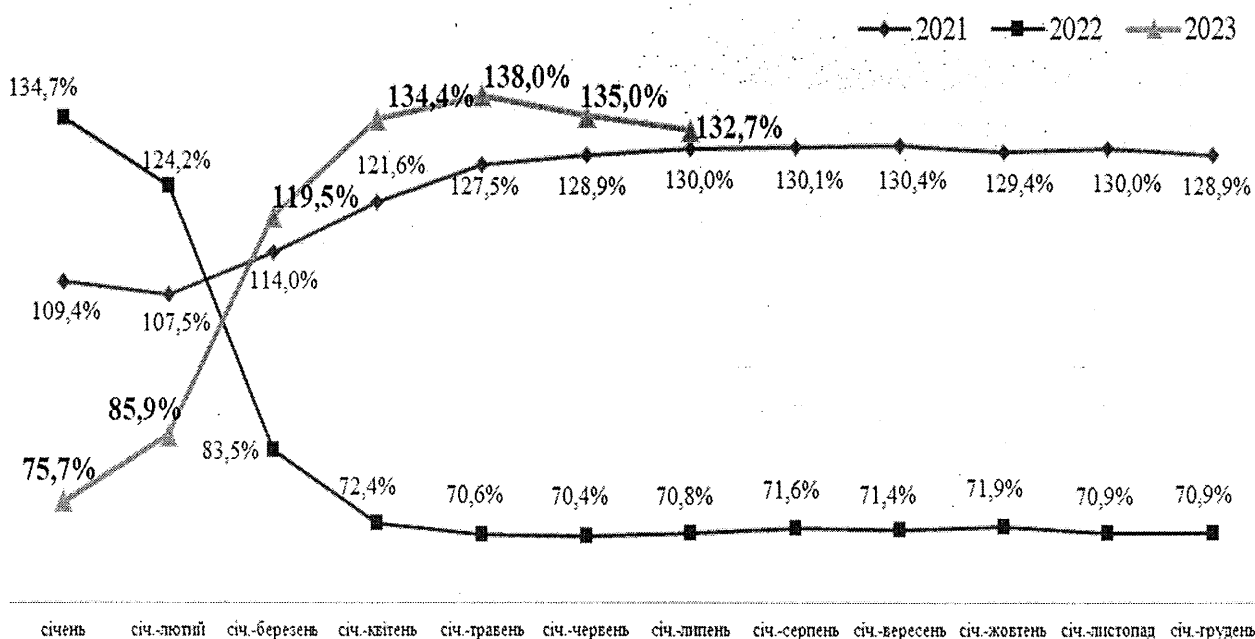
Динаміка темпів зростання/зменшення експорту товарів протягом 2021–2023 років, у % до відповідного періоду попереднього року



Експорт товарів – зменшився на 0,3% порівняно з січнем-липнем 2022 року (в країні зменшення на 14,7%) і становив майже 5,6 млрд дол. США (25,6% загальнодержавного обсягу).

Імпорт товарів – зріс на 32,7% порівняно з січнем-липнем 2022 року (в країні зростання на 19,4%) і становив понад 15,3 млрд дол. США (43% загальнодержавного обсягу).

Динаміка темпів зростання/зменшення імпорту товарів протягом 2021–2023 років, у % до відповідного періоду попереднього року



**Товарна структура експорту й імпорту товарів по місту Києву
у січні-липні 2023 року**

(у % до відповідного періоду попереднього року)

Назва товарів згідно з УКТ ЗЕД	Експорт товарів		Імпорт товарів	
	у % до січня-липня 2022 р.	у % до загального обсягу	у % до січня-липня 2022 р.	у % до загального обсягу
Усього	99,7	100,0	132,7	100,0
Живі тварини; продукти тваринного походження	90,3	0,9	126,9	1,3
Продукти рослинного походження	104,7	45,5	120,1	3,6
Жири та олії тваринного або рослинного походження	97,4	23,2	141,3	0,2
Готові харчові продукти	131,9	11,7	152,1	5,7
Мінеральні продукти	20,5	0,7	89,7	12,9
Продукція хімічної та пов'язаних з нею галузей промисловості	115,5	5,3	110,9	16,3
Полімерні матеріали, пластмаси та вироби з них	59,6	0,4	118,7	4,5
Текстильні матеріали та текстильні вироби	55,5	0,2	115,7	2,6
Недорогоцінні метали та вироби з них	72,5	2,4	147,4	3,6
Машини, обладнання та механізми; електротехнічне обладнання	88,3	4,5	152,0	20,8
Засоби наземного транспорту, літальні апарати, плавучі засоби	75,3	0,5	208,1	10,1
Прилади та апарати оптичні, фотографічні	130,9	0,4	120,6	3,1
Різні промислові товари	93,8	0,6	127,7	1,5
Інші	-	3,7	-	13,8

Від'ємне сальдо зовнішньої торгівлі товарів за 7 місяців 2023 року становило понад мінус 9,7 млрд дол. США (у січні-липні 2022 року сальдо зовнішньої торгівлі також негативне – майже мінус 5,9 млрд дол. США).

Коефіцієнт покриття експортом імпорту становив 0,36 (у січні-липні 2022 року – 0,48).

Дані попередні, інформація може бути уточнена з урахуванням надходження нових даних від респондентів.

Доходи населення

За даними Головного управління Пенсійного фонду України у II кварталі 2023 року середньомісячна заробітна плата штатного працівника підприємств, установ та організацій становила 24 629,40 грн, що на 15% більше ніж у 2022 році (21 413,36 грн, за даними подах звітів платників податків за I-IV квартал 2022 року).

Довідково: Відповідно до «Інфляційного звіту» Національного Банку України у 2023 році відновиться зростання реальних заробітних плат, але воно буде стримуваним інфляцією та нерівномірним за секторами й регіонами, водночас номінальні зарплати зростатимуть щороку швидкими темпами.

У зв'язку з веденням воєнного стану згідно з Указом Президента України від 24 лютого 2022 року № 64 «Про введення воєнного стану в Україні», 7 березня 2022 року набрав чинності Закон України № 2115-IX «Про захист інтересів суб'єктів подання звітності та інших документів у період дії воєнного стану або стану війни», яким передбачено відтермінування подання звітності, тому інформація щодо середньомісячної заробітної плати наразі може бути неповною.

Інформацію про заборгованість із виплати заробітної плати станом на 01 червня 2023 року подали 124 суб'єкта господарювання, які зареєстровані у місті Києві, загальний обсяг боргу на яких становив 392,3 млн грн (на 4,5% або на 64,5 млн грн більше у порівнянні з січнем 2023 року та на 9,6% або 41,5 млн грн менше порівняно з офіційними статистичними даними станом на 01 січня 2022 року).

Частка боржників розподілилася наступним чином:

підприємства недержавного сектору економіки – 46,1% загальної суми (181,2 млн грн; 75 підприємств);

підприємства державного сектору – 53,8% (211 млн грн, 48 підприємств);

підприємства комунального сектору – 0,1% (0,1 млн грн, 1 підприємство).

Така оперативна попередня статистична інформація по суб'єктах господарювання, які зазначили заборгованість із виплати заробітної плати, з урахуванням Закону України «Про захист інтересів суб'єктів подання звітності та інших документів у період дії воєнного стану або стану війни».

Ринок праці

Ситуація на ринку праці міста Києва залишається складною, але не критичною та контрольованою. Ринок праці продовжує розвиватись за оптимістичним сценарієм. Так, за даними Державної служби зайнятості протягом січня-серпня 2023 року: скористалися послугами 22,4 тис. громадян, які шукають роботу, з них 16,6 тис осіб мали статус зареєстрованого безробітного; працевлаштовано 3,3 тис. осіб; проходили професійне навчання 158 осіб.

Одночасно, порівняно з аналогічним періодом 2022 року:

зменшилася кількість осіб, що мали статус безробітного на кінець звітного періоду – на 78,7% до 2,8 тис. осіб (на кінець серпня 2022 року – 13 тис. осіб);

зменшилася кількість вакансій – на 7,2% до 20,6 тис.;

навантаження на 1 вакансію суттєво різняться між регіонами та професіями, це пояснюється як змінами в структурі економіки через наслідки війни, так і значною кількістю переселенців, наразі захід країни стає більш вагомим економічним центром через зростання кількості переселенців) – 1 безробітній претендує на 2 вакансії;

зменшилась кількість осіб, що отримали роботу, – на 30,1% до 3,7 тис. осіб.

**Прогноз основних показників економічного і соціального розвитку
міста Києва на 2023-2024 роки**

Показники	Одиниця виміру	2023 (очік.)	2024 (прогноз)	2025 (прогноз)	2026 (прогноз)
Валовий регіональний продукт (у фактичних цінах)	млрд грн	1 616,0	1 945,5	2 316,9	2 672,2
Реальний валовий регіональний продукт (у цінах попереднього року)	%	101,8	102,2	103,2	104,0
Індекс промислової продукції, % до попереднього року	%	108,5	103,9	103,8	105,1
Індекс споживчих цін, % до грудня попереднього року	%	111,7	114,4	116,6	107,5
Оборот роздрібної торгівлі	млрд грн	349,7	437,4	563,3	736,9
Темп зростання (зменшення) обороту роздрібної торгівлі, % до попереднього року	%	107,0	108,0	112,0	120,0
Реальний наявний дохід населення	%	102,3	102,5	104,7	107,5
Середньомісячна номінальна заробітна плата одного штатного працівника	грн	24 583	27 833	31 971	36 820
Середньорічна чисельність постійного населення, з них:	тис. осіб	2 894,3	2 864,8	2 843,8	2 828,7
– жінок	тис. осіб	1 562,9	1 575,6	1 549,9	1 527,5
– чоловіків	тис. осіб	1 331,4	1 289,2	1 293,9	1 301,2
Рівень безробіття населення у віці 15-70 років (за методологією МОП), % до робочої сили відповідної вікової групи, з них:	%	12,4	12,1	11,7	10,8
– жінок	%	16,3	15,2	14,7	12,7
– чоловіків	%	8,5	8,8	8,4	8,8
Кількість працівників у віці 15–70 років, зайнятих економічною діяльністю, з них:	тис. осіб	1 014,4	1 029,7	1 050,3	1 092,3
– жінок	тис. осіб	476,7	515,9	528,3	566,2
– чоловіків	тис. осіб	537,7	513,8	522,0	526,1
Обсяг капітальних інвестицій	млрд грн	159,9	185,1	209,3	251,8
Темп зростання (зменшення) обсягу капітальних інвестицій, % до попереднього року	%	82,1	92,8	94,6	105,4
Обсяг експорту товарів	млрд дол. США	10,3	10,7	11,3	12,4
Темп зростання (зменшення) обсягу експорту товарів, % до попереднього року	%	98,0	104,0	106,3	109,8
Обсяг імпорту товарів	млрд дол. США	26,8	29,0	31,1	33,3
Темп зростання (зменшення) обсягу імпорту товарів, % до попереднього року	%	122,0	108,0	107,2	107,1

Оцінка доходів бюджету

Показники дохідної частини проєкту бюджету міста Києва на 2024 рік розроблено на базі основних прогнозних макропоказників економічного та соціального розвитку міста Києва, підсумків виконання бюджету за 2022 рік та очікуваного виконання за 2023 рік, із застосуванням норм Бюджетного та Податкового кодексів України, а також з урахуванням змін до бюджетного та податкового законодавства й інших законодавчих актів.

При прогнозуванні дохідної частини бюджету міста Києва на 2024 рік враховано:

наявні статистичні показники, які використовуються при розрахунку прогнозних надходжень податків та зборів, зокрема за 2022 рік, очікувані макропоказники на 2023 рік та прогнозні на 2024 рік;

проєкт розпорядження виконавчого органу Київської міської ради (Київської міської державної адміністрації) «Про прогноз бюджету міста Києва на 2024–2026 роки»;

фактичне виконання дохідної частини бюджету;

застосування нормативу зарахування податку на доходи фізичних осіб до бюджету міста Києва відповідно до норм Бюджетного кодексу України (без врахування податку на доходи фізичних осіб від грошового забезпечення військовослужбовців);

періоди дії воєнного стану.

Під час визначення обсягу ресурсу проєкту бюджету міста Києва на 2024 рік враховано:

- прогнозний розмір мінімальної заробітної плати з 01 січня 2024 року у розмірі з 01 січня 2024 року – 7 100 грн, з 01 липня 2024 року – 8 000 грн;

- прогнозний посадовий оклад працівника 1 тарифного розряду Єдиної тарифної сітки з 01 січня 2024 року – 3 195 грн, з 01 липня 2024 року – 3 600 грн;

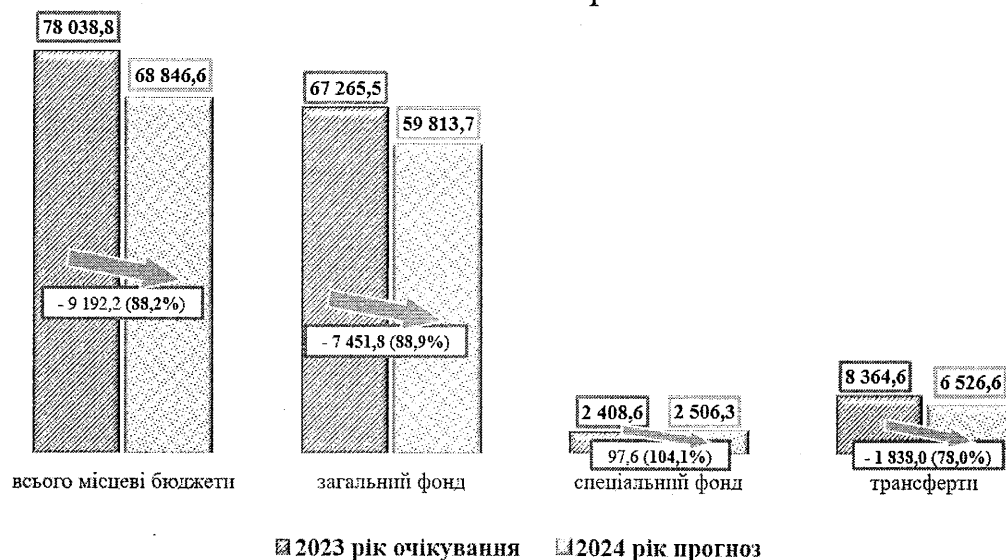
- прожитковий мінімум для працездатних осіб у розмірі – 3 028 грн;

- незастосування у 2024 році до ставок податків, визначених в абсолютних значеннях, а саме до акцизного податку, екологічного податку та рентної плати, індексів споживчих цін, індексів цін виробників промислової продукції;

- норми Закону України «Про внесення змін до Податкового кодексу України та інших законодавчих актів України щодо звільнення від сплати екологічного податку, плати за землю та податку на нерухоме майно, відмінне від земельної ділянки, за знищене чи пошкоджене нерухоме майно» від 11 квітня 2023 року № 3050.

Склад доходів бюджету міста Києва визначають статті 64, 69¹, 71 Бюджетного кодексу України та проект Закону України «Про Державний бюджет України на 2024 рік».

Показники надходжень до бюджету міста Києва за 2023-2024 роки



Прогноз обсягу доходів проекту бюджету міста Києва на 2024 рік без врахування трансфертів, обраховано в сумі 62 320 007,8 тис. грн, в тому числі: загальний фонд – 59 813 718,0 тис. грн; спеціальний фонд – 2 506 289,8 тис. грн.

У 2024 році за розрахунками очікується отримати трансферти з Державного бюджету України до загального фонду бюджету міста Києва у сумі 6 526 600,7 тис. грн.

Прогнозні показники доходів бюджету міста Києва на 2024 рік з урахування трансфертів, порівняно з очікуваним виконанням за 2023 рік, зменшено на 9 192,2 млн грн, або на 11,8%.

Фактори, що вплинуть на зменшення надходжень:

доведений обсяг трансфертів з державного бюджету зменшено на 1 838,1 млн грн, у порівнянні з 2023 роком;

застосування нормативу зарахування податку на доходи фізичних осіб (без врахування податку на доходи фізичних осіб від грошового забезпечення військовослужбовців) на 5 900,0 млн грн;

орієнтовні втрати від застосування дії Закону України від 11 квітня 2023 року № 3050-IX «Про внесення змін до Податкового кодексу України та інших законодавчих актів України щодо звільнення від сплати екологічного податку, плати за землю та податку на нерухоме майно, відмінне від земельної

ділянки, за знищене чи пошкоджене нерухоме майно» в сумі близько 3 406,1 млн грн.

Водночас, звертаємо увагу, що прогнозні показники дохідної частини бюджету міста Києва не є остаточними та можуть змінитися.

Податок на доходи фізичних осіб

Основним джерелом надходжень загального фонду бюджету міста Києва є податок на доходи фізичних осіб (ПДФО), що становить 53,4% від прогнозного показника доходів загального фонду бюджету міста Києва 2024 року.

Динаміка надходжень податку на доходи фізичних осіб до бюджету міста Києва

тис. грн

Роки	2021	2022	2023 (очікувані)	2024 (прогноз)
Бюджет міста Києва	29 535 627,8	31 528 431,3	36 905 501,0	32 050 236,0
% до попереднього року	120,2	106,7	117,1	86,8

За даними органів Державної податкової служби у місті Києві за результатами податкової звітності за II квартал 2023 року чисельність найманих працівників (серед великих платників податків) складала 532,2 тис. осіб, що на 4% або на 22,0 тис. осіб менше, ніж у II кварталі 2022 року. При цьому з урахуванням зростання середньої заробітної плати загальна сума нарахованих доходів таких платників за 6 місяців 2023 року збільшилась на 5,7 млрд грн (+6,4%). Зростання мінімальної заробітної плати з 01 січня 2023 року до 7100 грн не матиме значного впливу на ріст надходжень, оскільки середня заробітна плата на підприємствах, що обліковуються Центральним міжрегіональним управлінням Державної податкової служби по роботі з великими платниками податків, значно перевищує цей показник та складає за підсумками II кварталу 2023 року 30 103,0 гривні.

Таким чином, зростання надходжень податку на доходи фізичних осіб серед великих платників податків планується в першу чергу за рахунок зростання середньої заробітної плати працівників та інфляційних процесів. Питома вага надходження податку з доходів фізичних осіб від таких підприємств до бюджету міста Києва складає майже 30%.

Прогноз надходжень з податку на доходи фізичних осіб розраховано відповідно:

- єдиної ставки (18%) оподаткування доходів фізичних осіб (крім доходів у вигляді дивідендів по акціях та корпоративних правах, нарахованих резидентами-платниками податку на прибуток підприємств, які оподатковуються за ставкою 5%);

- прогнозного розміру мінімальної заробітної плати з 01 січня 2024 року у розмірі з 01 січня 2024 року – 7 100 грн, з 01 липня 2024 року – 8 000 грн;

- прожитковий мінімум для працездатних осіб у розмірі – 3 028 грн;

- посадового окладу працівника 1 тарифного розряду Єдиної тарифної сітки з 01 січня 2024 року – 3 195 грн, з 01 липня 2024 року – 3 600 грн ;

- фактичних надходжень податку та середньої заробітної плати штатних працівників, кількості працюючих, ставки податку, змін в обліку статистичних показників заробітної плати штатних працівників;

- поступового зростання ділової активності суб'єктів господарювання, виходячи з можливостей в періоди дії воєнного стану.

Розрахунок прогнозу надходжень податку на доходи фізичних осіб на 2024 рік розраховано з урахуванням положень Податкового та Бюджетного кодексів України, прогнозного обсягу фонду оплати праці, рівня середньої заробітної плати, бази та ставок оподаткування доходів фізичних осіб та становить – 32 050 236,0 тис. грн.

Фактором впливу зменшення надходжень податку на доходи фізичних осіб у 2024 році до очікуваного показника 2023 року, є застосування змін передбачених у проєкті Закону України «Про Державний бюджет України на 2024 рік» щодо спрямування податку на доходи фізичних осіб з грошового забезпечення військовослужбовців з місцевого бюджету до державного. Очікувані втрати бюджету міста Києва складуть близько 5,9 млрд грн.

Податок на прибуток підприємств

Розрахунок прогнозу податку на прибуток підприємств на 2024 рік проведено з урахуванням пунктів 17 та 18 частини першої статті 64 Бюджетного кодексу України, з урахуванням чинних норм податкового законодавства, очікуваного декларування та надходжень у 2023 році й прогнозного фінансового результату підприємств до оподаткування на 2024 рік.

При прогнозуванні надходжень податку на прибуток на 2024 рік враховано такі особливості:

очікувані та прогнозні макроекономічні показники, а саме: прибутку прибуткових підприємств недержавної форми власності та комунальних підприємств і фінансових установ;

фактичні надходження податку на прибуток за попередні звітні періоди, враховуючи динаміку задекларованих та сплачених сум податку;

законодавчо встановлених ставок оподаткування;

нестабільність курсу національної валюти;

терміни подання податкової звітності та сплати податку на прибуток підприємств за підсумками кварталу підприємствами з річним доходом понад 40 млн грн;

звернення платників до податкових органів з приводу повернення надміру сплачених коштів з податку на прибуток (станом на 01 жовтня 2023 року, переплата з податку на прибуток до бюджету міста Києва становить понад 2 060,8 млн грн);

заборгованість підприємств комунальної форми власності по сплаті податку на прибуток (за даними органів Державної податкової служби у міста Києві станом на 01 жовтня 2023 року становить – 40,0 млн грн);

переорієнтація зовнішньої торгівлі, вихід на нові ринки збуту, адаптація виробництва до європейських стандартів;

проблеми з логістикою, подорожчання паливно-мастильних матеріалів, сировини та комплектуючих тощо.

Прогнозна сума надходжень 10% податку на прибуток підприємств недержавної форми власності та комунальних підприємств і фінансових установ до бюджету міста Києва на 2024 рік прогнозується у розмірі 7 477 500,0 тис. грн.

Рентна плата та плата за використання інших природних ресурсів

Розрахунок прогнозних сум надходжень рентної плати за використання природних ресурсів здійснено відповідно до пунктів 2-4, 5, 30 статті 64 Бюджетного кодексу України.

Прогноз збору за спеціальне використання води на 2024 рік пораховано з урахуванням положень Бюджетного кодексу України, очікуваних надходжень такої рентної плати у поточному році, термінів сплати, а також аналізу динаміки надходжень у попередніх періодах без застосування індексації ставок, визначених в абсолютних значеннях, встановлених Податковим кодексом України (за даними органів Державної податкової служби у місті Києві).

Починаючи з 2018 року, рентна плата за спеціальне використання води зараховується у пропорціях: 45% - до загального фонду державного бюджету

(крім 45% рентної плати за спеціальне використання води без її вилучення з водних об'єктів для потреб гідроенергетики, яка з 01 квітня 2022 року зараховується до Державного фонду внутрішніх водних шляхів), 10% - до спеціального фонду державного бюджету та 45% - до доходів місцевих бюджетів.

Починаючи з 2018 року, платниками рентної плати за спеціальне використання води є: первинні водокористувачі, які використовують та/або передають вторинним водокористувачам воду, отриману шляхом забору води з водних об'єктів; суб'єкти господарювання: юридичні особи та фізичні особи - підприємці, які використовують воду для потреб гідроенергетики, водного транспорту і рибництва. Об'єктом оподаткування рентною платою за спеціальне використання води є фактичний обсяг води, який використовують водокористувачі.

Надходження рентної плати за користування надрами на 2024 рік прогнозується з урахуванням положень Бюджетного кодексу України та Податкового кодексу України.

Розрахунок здійснено із врахуванням очікуваних надходжень (нарахувань) відповідної рентної плати у поточному році, макроекономічних показників, зокрема індексу цін виробників у добувній промисловості і розробленні кар'єрів, аналізу динаміки надходжень у попередніх періодах, за ставками плати за користування надрами, передбаченими розділом IX Податкового кодексу України (за даними органів Державної фіскальної служби у місті Києві).

Починаючи з 2019 року, рентна плата за видобування корисних копалин загальнодержавного значення (крім рентної плати за користування надрами для видобування нафти, природного газу та газового конденсату) зараховується у пропорціях: 75% - до Державного бюджету України та 25% - до бюджету міста Києва.

Рентна плата за видобування корисних копалин місцевого значення та рентна плата за користування надрами, в цілях не пов'язаних з видобуванням корисних копалин, також зараховується до місцевих бюджетів у повному обсязі.

Рентної плати за спеціальне використання лісових ресурсів у частині деревини, заготовленої в порядку рубок головного користування, зараховується: до бюджету міста Києва - 37% та до Державного бюджету України - 63% (до загального фонду - 37%; спеціального фонду - 26%).

Рентна плата зараховується до бюджету міста Києва за місцезнаходженням відповідних природних ресурсів, а щодо водних об'єктів - за місцем податкової реєстрації платника рентної плати.

Прогнозна сума надходжень рентної плати та плати за використання інших природних ресурсів до бюджету міста Києва у 2024 році становить 48 716,0 тис. грн, в тому числі:

рентна плата за спеціальне використання води – 41 126,6 тис. грн;

рентна плата за користування надрами – 6 640,0 тис. грн;

плата за використання інших природних ресурсів – 949,4 тис. грн.

Акцизний податок

Починаючи з 2015 року акцизний податок з реалізації суб'єктами господарювання роздрібною торгівлю підакцизних товарів зараховується до місцевих бюджетів відповідно до пункту 16 Бюджетного кодексу України та підпункту 215.3.10 пункту 215.3 статті 215 Податкового кодексу України. Ставка податку становить 5 %.

Прогнозні надходження акцизного податку з реалізації суб'єктами господарювання роздрібною торгівлю підакцизних товарів передбачають зарахування надходжень з алкогольних напоїв та тютюнових виробів до бюджету міста Києва у 2024 році та визначено за даними органів Державної податкової служби у місті Києві з врахуванням прогнозних показників індексу споживчих цін, темпів реалізації оподатковуваних товарів на 2023 рік і становить 2 199 600,0 тис. грн, порівняно із очікуваним показником на 2023 рік, зменшуються на 127 803,7 тис. грн, або на 5,5%.

Крім того, 13,4% акцизного податку з виробленого в Україні та ввезеного на митну територію України пального зараховуються до загального фонду бюджетів місцевого самоврядування.

Відповідно до пункту 16¹ частини першої статті 64 Бюджетного кодексу України 13,4% акцизного податку з виробленого в Україні та ввезеного на митну територію України пального зараховується до бюджетів місцевого самоврядування у порядку, визначеному Кабінетом Міністрів України.

Прогнозний показник надходжень з виробленого в Україні пального (код доходу 14021900) – 110 000,0 тис. грн; акцизного податку з ввезеного на митну територію України пального (код доходу 14031900) – 480 000,0 тис. грн.

Місцеві податки та збори

Друге місце за обсягом надходжень до загального фонду бюджету міста Києва належить місцевим податкам і зборам, питома вага яких становить – 28,1%.

Відповідно до статті 10 Податкового кодексу України до місцевих податків належать: податок на майно (який складається з податку на нерухоме

майно, відмінне від земельної ділянки, транспортного податку, платі за землю); єдиний податок.

Ставки місцевих податків і зборів та інші положення, що регламентують адміністрування податків та зборів, визначені рішенням Київської міської ради від 23 червня 2011 року № 242/5629 «Про встановлення місцевих податків і зборів у місті Києві».

Розрахунок прогнозних надходжень місцевих податків і зборів на 2024 рік здійснено за видами податків і зборів відповідно до норм Податкового кодексу України та вищевказаного рішення Київської міської ради.

Прогнозна сума місцевих податків і зборів, що надходять до бюджету міста Києва у 2024 році, становитиме 16 811 800,0 тис. грн.

Податок на майно

Прогнозна сума податку на майно становить 5 822 800,0 тис. грн або 10,4% у структурі загального фонду бюджету міста Києва на 2024 рік та 34,6% до обсягу місцевих податків і зборів.

На зменшення надходжень податку на майно у 2024 році може вплинути норма Закону України від 11 квітня 2023 року № 3050-ІХ «Про внесення змін до Податкового кодексу України та інших законодавчих актів України щодо звільнення від сплати екологічного податку, плати за землю та податку на нерухоме майно, відмінне від земельної ділянки, за знищене чи пошкоджене нерухоме майно», якою передбачено подання уточнюючих розрахунків без обмеження часу.

1.1. Податок на нерухоме майно, відмінне від земельної ділянки

Податок на нерухоме майно, відмінне від земельної ділянки, є складовою частиною податку на майно відповідно до статті 265 Податкового кодексу України.

Розрахунок податку на нерухоме майно, відмінне від земельної ділянки, на 2023 рік проведено у розрізі об'єктів житлової та комерційної нерухомості, фізичних та юридичних осіб, площі об'єктів за даними органів державної податкової служби.

Базою оподаткування податком є загальна площа об'єкта житлової та нежитлової нерухомості, в тому числі його часток.

Фізичні та юридичні особи сплачують податок за ставками, що визначені рішенням Київської міської ради від 23 червня 2011 року № 242/5629 «Про встановлення місцевих податків і зборів у м. Києві». По місту Києву відсоткова ставка становить від 0 до 1,5 відсотка.

В структурі надходжень податку на нерухоме майно, відмінне від земельної ділянки до бюджету міста Києва у 2023 році в розрізі юридичних та фізичних осіб питома вага надходжень від юридичних осіб становить – 86,4%, а за видами нерухомого майна питома вага надходжень, сплачених за нежитлову нерухомість, становить – 87,8%.

За січень – жовтень 2023 року до бюджету міста Києва надходження податку на нерухоме майно, відмінне від земельної ділянки, становить – 1 705 721,3 тис. грн.

Юридичні особи сплатили 1 473 989,1 тис. грн, в тому числі по: житловій нерухомості – 85 897,4 тис. грн (5,8%) та нежитловій нерухомості – 1 388 091,7 тис. грн (94,2%).

Фізичні особи сплатили 231 732,3 тис. грн, в тому числі по: житловій нерухомості – 121 631,5 тис. грн (52,5%) та нежитловій нерухомості – 110 100,7 тис. грн (47,5%).

За інформацією, наданою органами Державної податкової служби міста Києва станом на 01 жовтня 2023 року сформовано 48 036 податкових повідомлень-рішень на загальну суму податкового зобов'язання в розмірі 229,7 млн грн, які сплачуються за місцем розташування об'єктів і зараховуються до відповідного бюджету згідно з положеннями Бюджетного кодексу України.

Прогнозний показник податку на нерухоме майно, відмінне від земельної ділянки, розраховано з урахуванням:

- очікуваних надходжень на 2023 рік;
- встановлення мінімальної заробітної плати з 01 січня 2023 року в розмірі 7 100 грн;
- дії рішення Київської міської ради від 13 липня 2023 року № 6918/6959 «Про внесення змін до рішення Київської міської ради від 23 червня 2011 року № 242/5629 «Про встановлення місцевих податків і зборів у м. Києві», в частині збільшення ставки до 1,5 відсотка для пам'яток історії та архітектури;
- дії рішення Київської міської ради від 13 липня 2023 року: № 6919/6960 «Про внесення змін до рішення Київської міської ради від 23 червня 2011 року № 242/5629 «Про встановлення місцевих податків і зборів у м. Києві», в частині зменшення ставок до 0,5 відсотка для певних категорій (готелі, адміністративні будівлі, торгівля, громадське харчування), орієнтовні втрати бюджету міста Києва становили у 2023 році 46,9 млн грн;
- Закону України від 11 квітня 2023 року № 3050-ІХ «Про внесення змін до Податкового кодексу України та інших законодавчих актів України щодо звільнення від сплати екологічного податку, плати за землю та податку на нерухоме майно, відмінне від земельної ділянки, за знищене чи пошкоджене

нерухоме майно», орієнтовні втрати бюджету міста Києва у 2023 році складають близько 1 506,1 млн грн та не передбачено обмеження періоду часу для уточнення таких розрахунків).

З урахуванням цих положень прогнозний обсяг податку на нерухоме майно, відмінне від земельної ділянки, на 2024 рік становить – 1 704 000,0 тис. грн.

1.2. Транспортний податок

Запровадження та справляння транспортного податку передбачено статтею 267 Податкового кодексу України.

Платниками транспортного податку є фізичні та юридичні особи, в тому числі нерезиденти, які мають зареєстровані в Україні згідно з законодавством власні легкові автомобілі:

з року випуску яких минуло не більше п'яти років (включно);

середньоринкова вартість яких становить понад 375 розмірів мінімальної заробітної плати, встановленої законом на 01 січня податкового (звітного) року (визначається Мінекономрозвитку за методикою, затвердженою Кабінетом Міністрів України, виходячи з марки, моделі, року випуску, об'єму циліндрів двигуна, типу пального).

Перелік легкових автомобілів, які підлягають оподаткуванню транспортним податком щорічно розміщується на сайті Мінекономрозвитку.

Ставка становить 25 000,0 грн на рік за кожен автомобіль.

Станом на 01 листопада 2023 року до бюджету міста Києва надійшло транспортного податку з юридичних осіб у сумі 20 780,3 тис. грн та з фізичних осіб – 21 526,0 тис. грн. За 10 місяців 2022 року відповідно 19 224,0 тис. грн. та 8 367,0 тис. грн.

За інформацією органів Державної податкової служби міста Києва платниками транспортного податку станом на 01 жовтня 2023 року є 1219 суб'єктів господарювання, з них 1163 фізичних осіб та 552 юридичні особи, які самостійно декларують та сплачують податок (станом на 01 жовтня 2022 року налічувалося 1219 суб'єктів господарювання, з них: 651 фізична особа та 568 юридичні особи). Порівняно із минулим роком кількість платників фізичних осіб збільшилася майже в 1,8 разів.

Прогнозні надходження до загального фонду бюджету міста Києва на 2024 рік транспортного податку становлять 38 800,0 тис. грн.

Плата за землю

З 2015 року відповідно до статті 265 Податкового кодексу України плата за землю, яка справляється у формі земельного податку та орендної плати за

земельні ділянки державної та комунальної власності, є складовою частиною податку на майно та входить до складу місцевих податків і зборів.

Плата за землю становить 6,8% обсягу доходів загального фонду та 24,3% від обсягу місцевих податків і зборів.

Динаміка надходжень плати за землю

Показники	тис. грн			
	2021 рік (факт)	2022 рік (факт)	2023 рік (очікувані)	2024 рік (прогноз)
Сума надходжень в тому числі:	5 257 830,8	3 739 425,7	3 800 489,0	4 080 000,0
Земельний податок з фізичних і юридичних осіб	2 059 555,2	1 470 514,9	1 330 171,2	1 428 000,0
Орендна плата з юридичних і фізичних осіб	3 198 275,6	2 268 910,8	2 470 317,9	2 652 000,0
% росту до попереднього року	107,0	71,1	101,6	107,4

Розрахунок прогнозованої суми земельного податку та орендної плати за земельні ділянки державної і комунальної власності на 2024 рік становить – 4 080 000,0 тис. грн. та проведено за підсумками фактичних надходжень за попередні роки, зміни обсягів укладених договорів оренди та застосування з 01 січня 2024 року нової технічної документації з нормативної грошової оцінки земель міста Києва, яка затверджена рішенням Київської міської ради від 24 червня 2021 року № 1589/1630 «Про затвердження технічної документації з нормативної грошової оцінки земель міста Києва».

З метою створення єдиного механізму справляння плати за землю для фізичних та юридичних осіб ставки (у відсотках від нормативно-грошової оцінки землі) визначаються в залежності від функціонального призначення земельної ділянки відповідно до Класифікації видів цільового призначення земель, затвердженої наказом Державного комітету України із земельних ресурсів від 23 липня 2010 року № 548.

При обчисленні плати за землю враховано норми Положення про плату за землю в місті Києві, затвердженого рішенням Київської міської ради від 23 червня 2011 року № 242/5629 «Про встановлення місцевих податків і зборів у м. Києві». По місту Києву розмір ставок у відсотковому розмірі становить від 0,010 до 1,000.

Індексація нормативної грошової оцінки земель здійснюється відповідно до статті 289 Податкового кодексу України.

На зменшення надходжень земельного податку вплинули зміни щодо оподаткування відповідно до Закону України «Про внесення змін до Податкового кодексу України та інших законодавчих актів України щодо звільнення від сплати екологічного податку, плати за землю та податку на нерухоме майно, відмінне від земельної ділянки, за знищене чи пошкоджене нерухоме майно» від 11 квітня 2023 року №3050.

За інформацією органів Державної податкової служби орієнтовні втрати бюджету міста Києва у 2023 році складають близько 1 863,0 млн грн, та уточнення таких розрахунків може бути відкориговане.

Відповідно до інформаційних ресурсів органів Державної податкової служби у місті Києві у поданих податкових деклараціях з плати на землю за 2023 рік декларанти відобразили річну суму пільг по платі за землю – 1 784,4 млн грн, з них майже третина показали пільгу – 475,2 млн грн, що встановлена Київською міською радою, відповідно до рішення від 23 червня 2011 року № 242/5629.

Єдиний податок

Єдиний податок зараховується до загального фонду відповідно до Бюджетного кодексу України.

За обсягом платежу єдиний податок становить 18,3% у структурі загального фонду бюджету міста Києва та 65,1% від обсягу місцевих податків і зборів.

Правові засади застосування спрощеної системи оподаткування, обліку та звітності, а також справляння єдиного податку встановлено статтею 297 Податкового кодексу України.

Рішенням Київської міської ради від 23 червня 2011 року №242/5629 «Про встановлення місцевих податків і зборів в м. Києві» встановлено такі ставки в місті Києві: для першої групи платників єдиного податку 10% розміру прожиткового мінімуму для працездатних осіб; для другої групи платників єдиного податку 20% розміру мінімальної заробітної плати.

Прогнозний обсяг єдиного податку на 2024 роки розраховано з урахуванням положень Податкового кодексу України (за даними органів Державної податкової служби у місті Києві), фактичних надходжень, збільшенням з початку року ставки для платників єдиного податку першої та другої груп, у зв'язку із зростанням мінімальної заробітної плати та прожиткового мінімуму для працездатних осіб.

Динаміка надходження єдиного податку до бюджету міста Києва

тис. грн

Роки	2021 (факт)	2022 (факт)	2023 (очікуване)	2024 (прогноз)
Сума єдиного податку	9 823 594,2	11 236 214,4	12 634 279,0	10 950 000,0
% до попереднього року	128,8	114,4	112,4	86,7

З 23 травня 2020 року Законом України від 16 січня 2020 року № 466-ІХ «Про внесення змін до Податкового кодексу України щодо вдосконалення адміністрування податків, усунення технічних та логічних неузгодженостей у податковому законодавстві» збільшено граничний обсяг доходу для платників, що перебувають на спрощеній системі оподаткування та сплачують єдиний податок:

I групи – з 300 тис. грн до 167 розмірів мінімальної заробітної плати, встановленої законом на 1 січня податкового (звітного) року (далі – МЗП);

II групи – з 1,5 млн грн до 834 розмірів МЗП;

III групи – з 5 млн грн до 1167 розмірів МЗП.

Порівняльний аналіз кількості осіб – платників єдиного податку I – III групи, що знаходяться на податковому обліку органів Державної податкової служби у місті Києві, станом на 01 жовтня 2022 року/01 жовтня 2023 року наведено в таблиці.

Кількість платників єдиного податку до бюджету міста Києва

(одиниць)

Роки	Станом на 01.10.2022	Станом на 01.10.2023	Відхилення до 01.10.2022 року	
			(+;-)	(%)
платники I групи	7 609	8 185	+576	107,6
платники II групи	52 571	56 968	+ 4 397	108,4
платники III групи	131 506	137 688	+6 182	104,7
платники III групи (юридичні особи)	37 997	36 839	-1 158	97,0

Законом України від 30 червня 2022 року № 3219-ІХ «Про внесення змін до Податкового кодексу України законів України щодо особливостей оподаткування у період дії воєнного стану», який набрав чинності 01 серпня 2023 року, скасовано спеціальну ставку оподаткування для платників єдиного податку 3 групи в розмірі 2 відсотки (орієнтовні втрати у 2023 році з єдиного податку - 738,8 млн грн).

Прогнозний обсяг єдиного податку на 2024 рік пораховано з урахуванням положень Податкового та Бюджетного кодексів України (за даними органів Державної податкової служби у місті Києві) та становить - 10 950 000,0 тис. грн.

Туристичний збір

Туристичний збір належить до місцевих податків і зборів (стаття 268 Податкового кодексу України).

Рішенням Київської міської ради від 31 січня 2019 року №2/6658 «Про внесення змін до рішення Київської міської ради від 23 червня 2011 року № 242/5629 «Про встановлення місцевих податків і зборів у м. Києві» визначено новий порядок оподаткування туристичним збором з 01 січня 2019 року.

Ставка туристичного збору, встановлюється за кожен добу тимчасового розміщення особи у місцях проживання (ночівлі) у розмірі: 0,4 відсотка - для внутрішнього туризму та 1 відсотка - для в'їзного туризму від розміру мінімальної заробітної плати, встановленої законом на 01 січня звітного (податкового) року.

Справляння збору здійснюється податковими агентами. Перелік податкових агентів та інформація про них розміщуються та оприлюднюються на офіційному вебсайті Київської міської ради.

За даними органів Державної податкової служби міста Києва станом на 01 жовтня 2023 року кількість платниками туристичного збору в місті Києві зменшилась на 27 суб'єктів господарювання, порівняно з аналогічним періодом минулого року, та становить 371 особу. З них 234 платника – юридичні особи та 148 фізичних осіб.

Динаміка надходження туристичного збору до бюджету міста Києва

Роки	тис. грн			
	2021 (факт)	2022 (факт)	2023 (очікувані)	2024 (прогноз)
Сума збору	76 422,2	38 763,5	35 200,0	39 000,0
% до попереднього року	220,3	50,7	90,8	110,8

Прогнозні надходження туристичного збору на 2023 рік пораховано з урахуванням норм статті 268 Податкового кодексу України, динаміки надходжень у 2023 році, невизначеності ситуації в умовах воєнного стану та становлять 39 000,0 тис. грн.

Плата за надання адміністративних послуг

Адміністративні послуги в місті Києві надаються через Департамент (Центр) надання адміністративних послуг виконавчого органу Київської міської ради (Київської міської державної адміністрації) та управління (центри) надання адміністративних послуг районних в місті Києві державних адміністрацій відповідно до законів України «Про місцеве самоврядування в Україні», «Про адміністративні послуги», «Про Перелік документів дозвільного характеру у сфері господарської діяльності», розпорядження Кабінету Міністрів України від 16 травня 2014 року № 523-р «Деякі питання надання адміністративних послуг органів виконавчої влади через центри надання адміністративних послуг», рішення Київської міської ради від 28 липня 2016 року №861/861 «Про визначення переліку адміністративних послуг, які надаються через центри надання адміністративних послуг в місті Києві» (у редакції рішення Київської міської ради від 20 квітня 2023 року №6307/6348).

До бюджету міста Києва плати за надання адміністративних послуг зараховується згідно з пунктами 21-28¹, 36-36³ статті 64 Бюджетного кодексу України.

Прогнозний розрахунок надходжень плати за надання адміністративних послуг на 2024 рік визначено як підсумок розрахованих надходжень за окремими видами господарської діяльності, з урахуванням очікуваних надходжень за 2023 рік.

Прогнозний показник їх обсягу у 2024 році становитиме 554 466,0 тис. грн, в тому числі:

- адміністративний збір за проведення державної реєстрації юридичних осіб, фізичних осіб-підприємців та громадських формувань (код доходів 22010300) в сумі – 13 000,0 тис. грн;

- плата за державну реєстрацію (крім адміністративного збору за проведення державної реєстрації юридичних осіб та фізичних осіб-підприємців) (код доходів 22010900) в сумі – 8 200,0 тис. грн;

- плата за ліцензії на право оптової торгівлі алкогольними напоями та тютюновими виробами, що зараховується за місцем здійснення діяльності (код доходів 22011000) в сумі – 64 500,0 тис. грн;

- плата за ліцензії на право роздрібною торгівлі алкогольними напоями та тютюновими виробами, що зараховується ліцензіатами за місцем здійснення діяльності (код доходів 22011100) в сумі – 125 000,0 тис. грн;

- плата за ліцензії та сертифікати, що зараховується до бюджету міста Києва за місцем здійснення діяльності (код доходів 22011800) в сумі – 7 100,0 тис. грн;

- плата за надання адміністративних послуг (код доходів 22012500) в сумі – 320 500,0 тис. грн;

- адміністративний збір за державну реєстрацію речових прав на нерухоме майно та їх обтяжень (код доходів 22012600) в сумі – 5 200,0 тис. грн;

- плата за скорочення термінів надання послуг у сфері державної реєстрації речових прав на нерухоме майно та їх обтяжень і державної реєстрації юридичних осіб, фізичних осіб - підприємців та громадських формувань, а також плата за надання інших платних послуг, пов'язаних з такою державною реєстрацією (код доходів 22012900) в сумі – 1 600,0 тис. грн;

- плата за ліцензії на право оптової торгівлі паливом (код доходів 22013200) в сумі – 8 230,0 тис. грн;

- плата за ліцензії на право роздрібної торгівлі паливом (код доходів 22013300) в сумі – 513,0 тис. грн;

- плата за ліцензії на право зберігання пального (код доходів 22013400) в сумі – 520,0 тис. грн.

Розрахунок прогнозованої плати за ліцензії на 2024 рік проведено у розрізі оптової та роздрібної торгівлі з урахуванням: динаміки кількості виданих ліцензій, діючих та скасованих; середньої плати за 1 видану ліцензію.

Надходження від орендної плати за користування цілісним майновим комплексом та іншим майном, що перебуває в комунальній власності

Відповідно до Закону України «Про місцеве самоврядування в Україні», постанови Кабінету Міністрів України від 03 червня 2020 року № 483 «Деякі питання оренди державного та комунального майна», пункту 29 частини першої статті 64 Бюджетного кодексу України до бюджету міста Києва зараховується орендна плата за користування цілісним майновим комплексом та іншим майном, що перебуває в комунальній власності.

Порядок передачі в оренду комунального майна здійснюється відповідно до Закону України «Про оренду державного і комунального майна» та рішень Київської міської ради від 23 липня 2020 року № 50/9129 «Про деякі питання оренди комунального майна територіальної громади міста Києва» та від 20 квітня 2023 року № 6320/6361 «Про затвердження Методики розрахунку орендної плати за комунальне майно територіальної громади міста Києва».

Оцінка оренди майна здійснюється за Методикою оцінки об'єктів оренди, затвердженої Кабінетом Міністрів України.

Розрахунок суми орендної плати за користування цілісним майновим комплексом та іншим майном, що перебуває в комунальній власності до бюджету

міста Києва, проведено за розрахунками Департаменту комунальної власності міста Києва виконавчого органу Київської міської ради (Київської міської державної адміністрації) по даних підприємств, установ та організацій балансоутримувачів майна комунальної власності, які передають приміщення комунальної власності в орендне користування.

При проведенні розрахунку враховано продовження дії:

воєнного стану в Україні та рішення Київської міської ради від 30 березня 2022 року № 4551/4592 «Про деякі питання комплексної підтримки суб'єктів господарювання міста Києва під час дії воєнного стану, введеного Указом Президента України від 24 лютого 2022 року №64/2022 «Про введення воєнного стану в Україні», згідно з яким на період дії воєнного стану та один місяць з дати його припинення орендарі за договорами оренди комунального майна територіальної громади міста Києва звільняються від сплати орендної плати або встановлення знижки 50% від встановленої договором оренди окремим категоріям орендарів згідно затвердженого переліку;

звільнення комунальних некомерційних підприємств у сфері охорони здоров'я комунальної власності, комунальних підприємств, які здійснюють утримання об'єктів житлового фонду міста Києва, бюджетних установ і організації згідно з рішеннями Київської міської ради від 23 березня 2023 року №6256/6297 та від 08 червня 2023 року № 6488/6529 «Про внесення змін до рішення Київської міської ради від 08 грудня 2022 року № 5828/5869 «Про бюджет міста Києва на 2023 рік».

Тільки 178 або 64% із загальної кількості комунальних підприємств, установ, організацій, які передають нежитлові приміщення в оренду, здійснюють нарахування орендної плати окремим категоріям орендарів, згідно затвердженого переліку, у розмірі 50% від встановленої договором оренди.

Кількість підприємств, які передають нежитлові приміщення комунальної власності в орендне користування

Назва	Кількість, шт	%
Комунальні підприємства, установа, організації, які передають нежитлові приміщення в орендне користування, з них:	276	100%
здійснюють нарахування орендної плати згідно прийнятих рішень Київради	178	64%

Лише 17% (30 установ) від загальної кількості установ зобов'язані сплачувати 50% надходжень від оренди до бюджету міста Києва, решта 83% (148 установ) звільнена від сплати.

**Перелік кількості комунальних підприємств, установ, організацій,
які передають нежитлові приміщення в оренду, за видами**

Назва	Кількість, шт	%
Комунальні підприємства, установ, організацій, які передають нежитлові приміщення в оренду	178	100%
Госпрозрахункові підприємства, організації та установи, що належать до комунальної власності м. Києва, які сплачують 50% від надходжень орендної плати до бюджету м. Києва	30	17%
Звільнені від сплати 50% від надходжень орендної плати до бюджету м. Києва, у т.ч.	148	83%
КП Київжитловпечексплуатація»	1	
КП Керуючі компанії з утримання житлового фонду районів м. Києва	10	
Комунальні некомерційні підприємства	62	
Бюджетні організації та установи	75	

За січень–вересень 2023 року до бюджету міста Києва надійшло орендної плати в сумі 26 201,6 тис. грн, або 71,4% до плану січня-вересня та 38,4% до річного.

При збереженні всіх нормативних актів, які визначають порядок та розмір встановлення орендної плати та надходжень орендної плати до бюджету міста Києва, які прийняті і діють протягом 2022-2023 років, прогнозний показник надходжень від сплати 50% надходжень орендної плати до бюджету міста Києва на 2024 рік складе орієнтовно 41 000,0 тис грн. та на розмір таких надходжень безпосередньо впливають рішення, які приймаються Київською міською радою в частині звільнення певних категорій балансоутримувачів – отримувачів орендної плати.

Очікувані надходження у 2023 році та прогноз надходжень на 2024 рік до бюджету міста Києва за використання товариствами комунального майна, переданого у володіння та користування відповідно до угод та договорів, який дорівнює 10% від чистого прибутку, отриманого за попередній бюджетний рік, може становити 200,0 тис. грн.

У 2024 році ПАТ «Київгаз» зобов'язаний сплатити 10% від чистого прибутку товариства за попередній бюджетний рік, але не менше ніж 200,0 тис. грн за рік.

Відповідно до рішення Київської міської ради від 26 липня 2007 року № 16/1850 «Про деякі питання використання майна, яке належить до комунальної власності територіальної громади м. Києва та перебуває у володінні та користуванні відкритого акціонерного товариства «Київгаз», за використання комунального майна територіальної громади міста Києва.

При розрахунку враховано відтермінування здійснення платежів відповідно рішень Київської міської ради:

від 20 квітня 2023 року №6296/6337 «Про деякі питання використання майна територіальної громади міста Києва, яке перебуває у володінні та користуванні ПрАТ «АК «Київводоканал» в умовах воєнного стану», вищезазначений платіж підлягає сплаті за 2021 – 2023 роки по закінченню 180 календарних днів після припинення дії воєнного стану;

від 31 серпня 2023 року №7098/7139 «Про деякі питання використання майна, яке належить до комунальної власності територіальної громади міста Києва та перебуває у володінні та користуванні Приватного акціонерного товариства «Київспецтранс» на період дії воєнного стану та протягом трьох місяців після його припинення чи скасування.

Прогнозний показник надходжень до бюджету міста Києва від орендної плати за користування цілісним майновим комплексом та іншим майном, що перебуває в комунальній власності оренди на 2024 рік визначено на рівні 42 400,00 тис. грн.

Державне мито

Прогнозний показник надходжень до бюджету міста Києва державного мита на 2024 рік розраховано з урахуванням очікуваних надходжень за 2023 рік, зміни діючого законодавства та пункту 15 частини 1 статті 64 Бюджетного кодексу України.

З 2015 року до бюджету міста Києва зараховується державне мито за дії, пов'язані з одержанням патентів на об'єкти права інтелектуальної власності, підтриманням їх чинності та передаванням прав їхніми власниками. Ці надходження становлять більше 55% питомої ваги від надходжень державного мита.

Частка державного мита, що сплачується за місцем розгляду та оформлення документів, у тому числі за оформлення документів на спадщину і дарування становить – 40%.

Державне мито, пов'язане з видачою та оформленням паспортів громадян України та за державне мито, не віднесене до інших категорій – близько 5%.

Станом на 01 листопада 2023 року державного мита надійшло 28 663,3 тис. грн, що на 2 038,3 тис. грн менше аналогічного періоду 2022 року, у тому числі: за рахунок зменшення надходжень державного мита за дії, пов'язані з одержанням патентів на об'єкти права інтелектуальної власності; та збільшення майже у 1,8 разів (+6 382,8 тис. грн) за рахунок

надходжень мита, що сплачується за місцем розгляду та оформлення документів на спадщину і дарування.

Прогнозний показник на 2024 рік надходжень державного мита до бюджету міста Києва визначено в сумі 35 000,0 тис. грн.

Інші надходження

Інші надходження зараховуються до бюджету міста Києва відповідно до пунктів 31-34, 37-42, 44 частини 1 статті 64 Бюджетного кодексу України.

Прогнозні показники на 2024 рік від інших надходжень до бюджету міста Києва становлять 4 000,0 тис. грн.

Доходи спеціального фонду бюджету

Відповідно до статті 13 Бюджетного кодексу України щорічно у складі бюджету міста Києва створюється спеціальний фонд.

Прогноз надходжень до спеціального фонду бюджету міста Києва на 2024 рік був у період воєнних дій, внаслідок повномасштабного вторгнення російської федерації в Україну і становить 2 506 289,8 тис. грн.

Екологічний податок

Згідно зі статтею 69¹ Бюджетного кодексу України до надходжень спеціального фонду місцевих бюджетів належить 55% екологічного податку (крім екологічного податку, визначеного пунктом 161 частини другої статті 29 цього Кодексу), які спрямовуються до бюджету міста Києва.

Справляння екологічного податку унормовано розділом VIII Податкового кодексу України. Цей податок включено до складу загальнодержавних податків і зборів, а згідно з пунктом 14.1.57 Податкового кодексу України екологічний податок визначено як загальнодержавний обов'язковий платіж, що справляється з фактичних обсягів викидів у атмосферне повітря, скидів у водні об'єкти забруднюючих речовин, розміщення відходів, фактичного обсягу радіоактивних відходів, що тимчасово зберігаються їх виробниками, фактичного обсягу утворених радіоактивних відходів та з фактичного обсягу радіоактивних відходів, накопичених до 01 квітня 2009 року.

Прогнозні надходження екологічного податку на 2024 рік розраховано виходячи з чинного законодавства, очікуваного виконання за 2023 рік і плануються у сумі 17 500,0 тис. грн.

На зменшення надходжень екологічного податку у 2024 році може вплинути норма Закону України від 11 квітня 2023 року № 3050-IX «Про

внесення змін до Податкового кодексу України та інших законодавчих актів України щодо звільнення від сплати екологічного податку, плати за землю та податку на нерухоме майно, відмінне від земельної ділянки, за знищене чи пошкоджене нерухоме майно», якою передбачено подання уточнюючих розрахунків без обмеження часу. Таким чином, за рахунок Закону №3050 втрати екологічного податку у 2024 становитимуть орієнтовно 37 000,0 тис. грн.

Власні надходження бюджетних установ

Згідно зі статтями 13 та 69¹ Бюджетного кодексу України у складі спеціального фонду бюджету міста Києва на 2024 рік плануються власні надходження бюджетних установ у обсязі 1 927 569,8 тис. грн.

Власні надходження бюджетних установ поділяються на такі групи:

перша група – надходження від плати за послуги, що надаються бюджетними установами згідно з законодавством;

друга група – інші джерела власних надходжень бюджетних установ.

Цільові фонди

Цільові фонди є складовою частиною спеціального фонду бюджету міста Києва відповідно до пункту 8 частини 1 статті 69¹ Бюджетного кодексу України.

Прогнозні надходження до цільового фонду бюджету міста Києва у 2024 році передбачені в загальній сумі 211 050,0 тис. грн.

Джерелами надходжень коштів до цільового фонду спеціального фонду бюджету міста Києва є:

кошти, що надходять відповідно до умов інвестиційних угод та аукціонів – 2 000,0 тис. грн.

кошти пайової участі (внеску) власників тимчасових споруд торговельного, побутового, соціально-культурного чи іншого призначення для здійснення підприємницької діяльності, засобів пересувної дрібнороздрібною торговельної мережі в утриманні об'єктів благоустрою – 48 000,0 тис. грн;

кошти від плати за право тимчасового використання місць (для розташування об'єктів зовнішньої реклами), які перебувають у комунальній власності територіальної громади міста Києва та від плати за розміщення реклами на транспорті комунальної власності – 100 000,0 тис. грн;

кошти що надходять від сплати за договорами щодо розміщення засобів пересувної дрібнороздрібною торговельної мережі та об'єктів сезонної дрібнороздрібною торговельної мережі – 1 050,0 тис. грн;

кошти від плати за місця для паркування транспортних засобів – 50 000,0 тис. грн

кошти відновної вартості зелених насаджень, що підлягають видаленню на території міста Києва, в обсязі – 10 000,0 тис. грн;

Бюджет розвитку

Складовою частиною спеціального фонду бюджету міста Києва – є бюджет розвитку, надходження якого визначено статтею 71 Бюджетного кодексу України.

Розрахунок прогнозованої суми надходжень до бюджету розвитку міста Києва на 2024 рік бувався у період воєнних дій, внаслідок повномасштабного вторгнення російської федерації в Україну та становить 350 170,0 тис. грн.

Надходження бюджету розвитку включають:

плата за гарантії, надані Верховною Радою Автономної Республіки Крим, міськими та обласними радами – 170,0 тис. грн;

кошти від відчуження майна, що належить Автономній Республіці Крим, та майна, що перебуває в комунальній власності – 100 000,0 тис. грн.

Департамент комунальної власності міста Києва виконавчого органу Київської міської ради (Київської міської державної адміністрації) забезпечує підготовку до приватизації об'єктів комунальної власності територіальної громади міста Києва відповідно до прийнятих Київською міською радою рішень. Прогнозується збільшення розміру планового показника надходжень до бюджету міста Києва, але не суттєво, оскільки повномасштабна війна впливає на ринок нерухомості. Невирішені безпекові питання, високі ризики, слабкі механізми страхування інвестицій вплинули на поведінку інвесторів як внутрішніх так і зовнішніх, у яких зменшилась довіра та впевненість, що чинить негативний вплив на галузь та знижує попит на об'єкти приватизації;

кошти від продажу землі – 250 000,0 тис. грн.

Законодавством України визначено обов'язковість продажу земельних ділянок державної чи комунальної власності або прав на них на конкурентних засадах (земельних торгах). На продаж земельних ділянок впливає низка факторів, таких як волевиявлення фізичних або юридичних осіб, передача (надання) земельних ділянок із земель державної або комунальної власності у власність чи користування фізичним або юридичним особам та інше.

Наразі активно проводиться інвентаризація земель міста Києва та розробляються технічні документації із землеустрою, що надасть можливість спрощеного оформлення прав на землю та у свою чергу забезпечить збільшення надходжень до бюджету міста Києва.

Пояснення до основних положень проєкту рішення про бюджет міста Києва на 2024 рік, аналіз пропонованих обсягів видатків

Видатки на функціонування органів місцевої влади

До системи органів місцевої влади у місті Києві, через які здійснюється місцеве самоврядування та виконавча влада, і які утримуються з бюджету міста Києва, відносяться секретаріат Київської міської ради, виконавчий орган Київської міської ради (Київська міська державна адміністрація) та районні в місті Києві державні адміністрації.

Загальна чисельність органів місцевої влади затверджена рішеннями Київської міської ради від 11 лютого 2021 року №7/48 «Про затвердження структури та загальної чисельності секретаріату Київської міської ради» в редакції рішення Київської міської ради від 13 липня 2023 року № 6902/6943, від 25 грудня 2014 року № 741/741 «Про упорядкування діяльності виконавчого органу Київської міської ради (Київської міської державної адміністрації)» та розпорядженням виконавчого органу Київської міської ради (Київської міської державної адміністрації) від 30 березня 2020 року № 529 «Про затвердження граничної чисельності працівників та рекомендаційного переліку року структурних підрозділів районних в місті Києві державних адміністрацій».

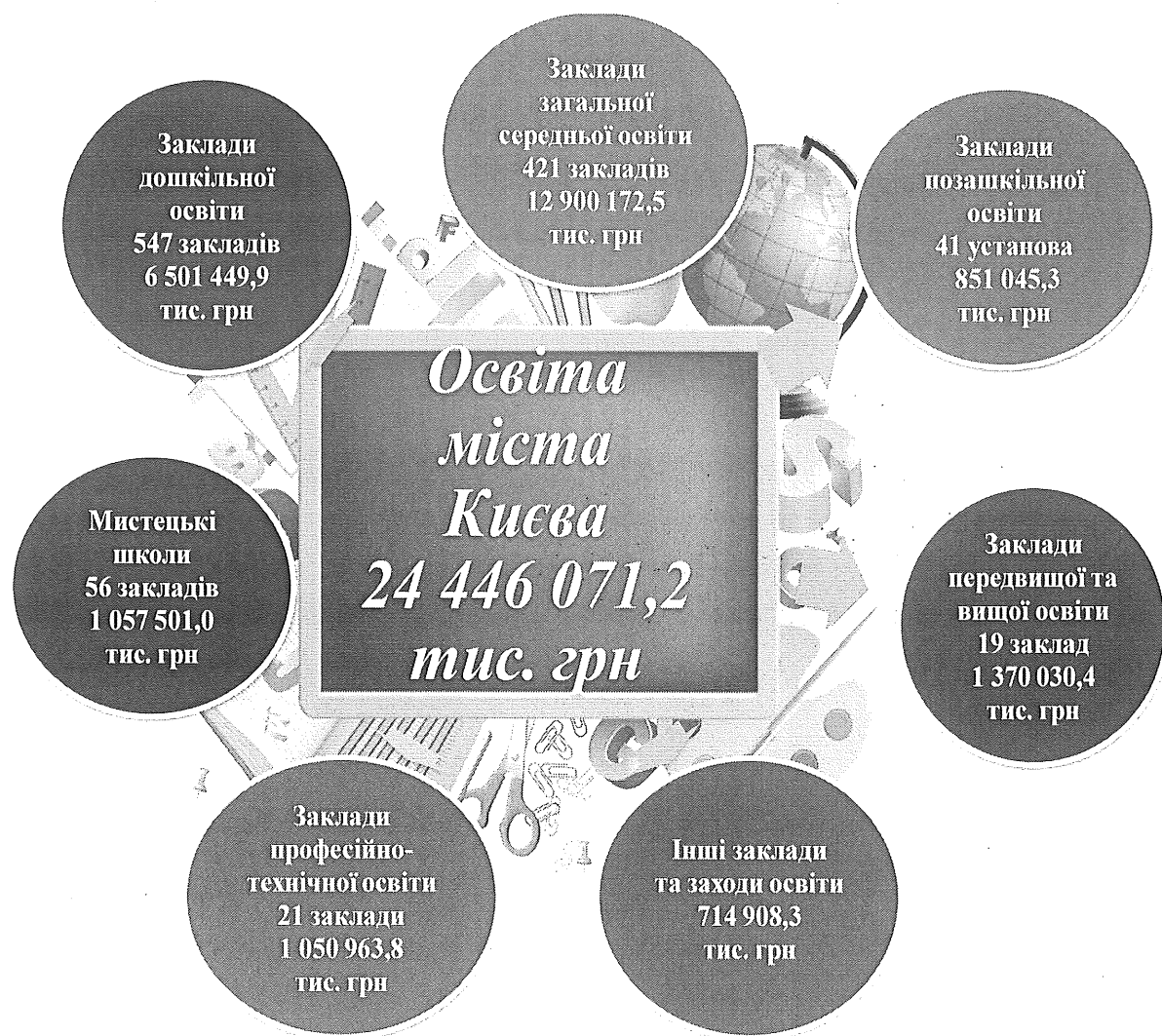
Видатки на функціонування органів місцевої влади та самоврядування у загальному фонді становлять 2 472 380,2 тис. грн, у спеціальному фонді - 19 363,7 тис. грн, з них видатки бюджету розвитку – 6 070,0 тис. грн, з них на забезпечення діяльності секретаріату Київської міської ради заплановано видатки загального фонду у сумі 204 938,6 тис. грн та спеціального фонду – 4 471,9 тис. грн.

Видатки на забезпечення іншої діяльності у сфері державного управління у загальному фонді становлять 321 876,4 тис. грн, з них на забезпечення діяльності громадських приймалень депутатів Київської міської ради передбачаються асигнування у сумі 107 856,1 тис. грн.

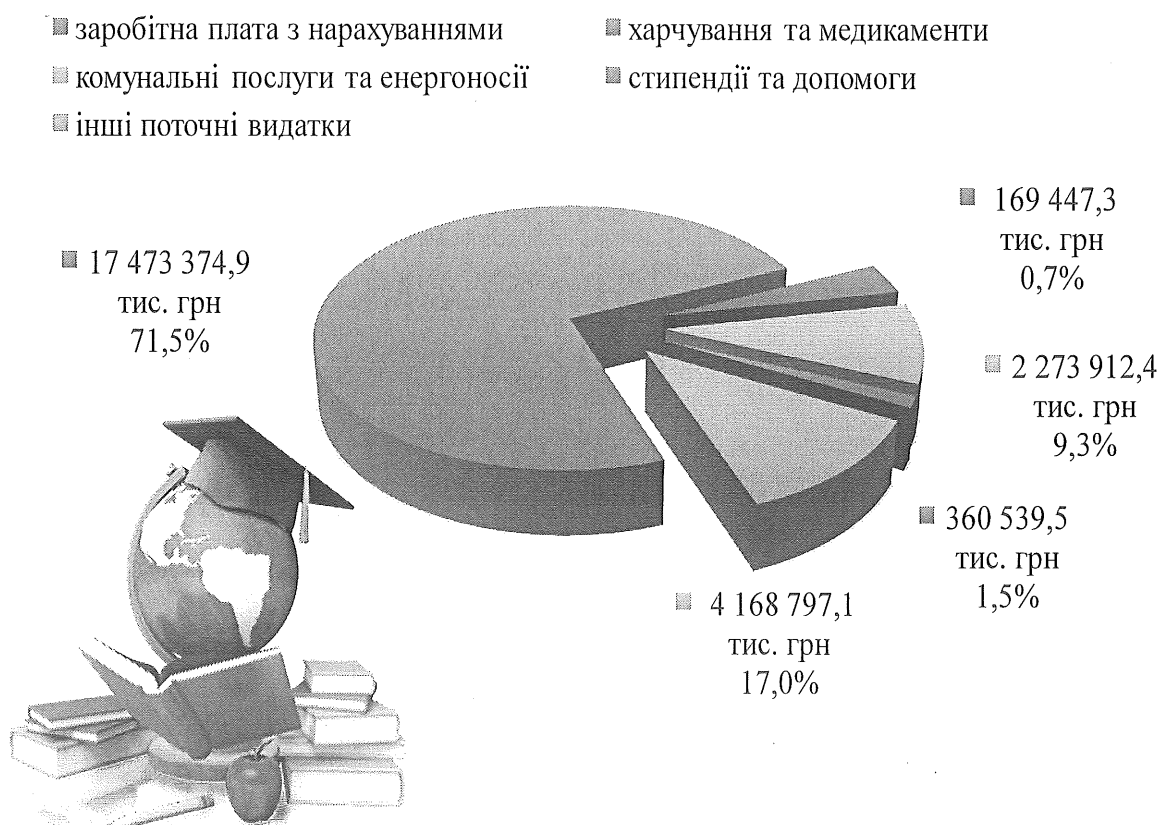
Освіта

В умовах воєнного стану важливо забезпечити здобуття освіти дітьми за місцем їх постійного чи тимчасового перебування, максимально зберегти заклади освіти та кількість педагогічних працівників, створити безпечне освітнє середовище та забезпечити надання якісних освітніх послуг.

В проєкті бюджету міста Києва на 2024 рік за рахунок видатків загального фонду у сфері освіти передбачено спрямувати 24 446 071,2 тис. грн.



Структура видатків загального фонду бюджету міста Києва на 2024 рік у сфері освіти за економічною класифікацією



Проект бюджету міста Києва на 2024 рік на дошкільну освіту розраховано за формульним підходом на основі базового фінансового нормативу бюджетної забезпеченості 90,1 тис. дітей з розрахунку на одну дитину 4 934 грн в місяць відповідно до рішення Київської міської ради від 13 вересня 2018 року № 1369/5433 «Про затвердження Порядку здійснення видатків на дошкільну освіту у місті Києві на основі базового фінансового нормативу бюджетної забезпеченості» в сумі 6 423 979,3 тис. грн, з них: у приватних та корпоративних закладах дошкільної освіти міста Києва – 249 088,1 тис. грн.

Для забезпечення надання освітньої послуги дітям закладу дошкільної освіти № 628 Дніпровського району, що належить до державної форми власності, за рахунок цільового фонду вирівнювання передбачено 10 858,3 тис. грн.

Для забезпечення охоплення загальною середньою освітою 288,5 тис. учнів міста Києва в 421 закладі, з розрахунку на одного учня в рік – 20,4 тис. грн, враховано 12 900 172,5 тис. грн.

Видатки бюджету міста Києва на організацію навчального процесу в закладах загальної середньої освіти розподілено за формулою, яка передбачає визначення рівня бюджетної забезпеченості одного учня окремого закладу загальної середньої освіти в частині створення і підтримки умов реалізації освітнього процесу та його приведення до середнього по регіону з урахуванням критеріїв, які впливають на утримання закладу освіти та забезпечення ним навчального процесу.

На організацію гурткової роботи та сприяння розвитку індивідуальної та колективної творчості 71,1 тис. дітей у 41 закладі позашкільної освіти заплановано 851 045,3 тис. грн, в 56 спеціалізованих мистецьких школах з урахуванням контингенту учнів у кількості 20,1 тис. осіб – 1 057 501,0 тис. грн.

На оплату послуг з підготовки фахівців у 21 закладі професійної (професійно-технічної) освіти з кількістю 11,4 тис. учнів та 19 закладах фахової передвищої та вищої освіти з кількістю 13,4 тис. студентів передбачено спрямувати 1 823 750,6 тис. грн з врахуванням орієнтовної вартості послуг з підготовки одного кваліфікованого робітника, фахівця за кошти бюджету, як критерія формування та розміщення регіонального замовлення.

На виплату стипендій, допомог та інших соціальних виплат учням та студентам у закладах професійної (професійно-технічної) освіти, фахової передвищої та вищої освіти передбачено 355 039,3 тис. грн.

Відповідно до Закону України «Про Державний бюджет України на 2024 рік» передбачено освітню субвенцію з Державного бюджету України для бюджету міста Києва в обсязі 6 352 427,7 тис. грн, яка спрямована на оплату праці з нарахуваннями педагогічних працівників закладів загальної середньої освіти, закладів професійної (професійно-технічної) освіти та закладів фахової передвищої освіти (в частині забезпечення видатків на здобуття повної загальної середньої освіти).

У сфері освіти враховано 738,5 тис. грн на одноразову допомогу 408 дітям-сиротам та дітям, позбавленим батьківського піклування, яким у 2024 році виповниться 18 років.

Власні надходження установ та закладів освіти, які будуть спрямовано на забезпечення їх основної діяльності, заплановано в сумі 1 361 673,9 тис. грн.

За рахунок коштів спеціального фонду бюджету розвитку передбачено направити 905 107,4 тис. грн, в першу чергу на капітальний ремонт найпростіших укріплень установ та закладів освіти, а також розвиток безбар'єрного середовища.

Охорона здоров'я

У 2024 році заклади охорони здоров'я на всіх рівнях надання медичної допомоги продовжать роботу за договорами з Національною службою здоров'я України за Програмою державних гарантій медичного обслуговування населення. Програма медичних гарантій не лише зберігає стійкість, а й розвивається і відповідає на виклики війни.

Одним із пріоритетних напрямів у наступному році стане медична реабілітація. У пріоритеті також будуть хірургічні та опікові пакети, пакети психологічної підтримки та психіатричної допомоги. Буде розширено програму реімбурсації «Доступні ліки». У 2024 році вперше з'явиться пакет допоміжних репродуктивних технологій. Також з наступного року фінансування трансплантації переходить з експериментального проєкту у Програму медичних гарантій.

Відповідно до Бюджетного кодексу України видатки на оплату комунальних послуг та енергоносіїв, місцеві програми розвитку та підтримки комунальних закладів охорони здоров'я, зокрема, щодо оновлення матеріально-технічної бази, капітального ремонту, реконструкції, а також надання населенню медичних послуг та інші заходи в рамках міських цільових програм в охороні здоров'я плануються за рахунок коштів бюджету міста Києва.

Одним із кроків у реформі охорони здоров'я є проведення роботи над формуванням спроможної мережі медичних закладів. Реорганізація окремих закладів здійснюється шляхом приєднання, злиття або перепрофілювання.

У проєкті бюджету міста Києва на 2024 рік на галузь «Охорона здоров'я» передбачено видатки у сумі 5 851 471,6 тис. грн, у тому числі по загальному фонду бюджету – 4 914 865,8 тис. грн, по спеціальному фонду бюджету 936 605,8 тис. грн, з яких власні надходження закладів – 434 236,8 тис. грн.

У 2024 році з метою підтримки комунальних закладів у системі охорони здоров'я, які не надають медичних послуг за програмою медичних гарантій, збережено субвенцію з державного бюджету на здійснення підтримки окремих закладів та заходів у системі охорони здоров'я. Відповідно до Закону України «Про Державний бюджет України на 2024 рік» місту Києву зазначену субвенцію передбачено у сумі 80 513,4 тис. грн.

З нового року у місті Києві діятиме нова міська цільова програма «Підтримка та розвиток галузі охорони здоров'я столиці» на 2024-2025 роки, на реалізацію заходів якої у 2024 році заплановано 4 410 241,8 тис. грн.

Зокрема, передбачено видатки на:

щомісячну безповоротну фінансову допомогу на період воєнного стану працівникам закладів охорони здоров'я (окрім закладів охорони здоров'я, що надають первинну медичну допомогу), які надають медичну та/або реабілітаційну допомогу у сфері охорони здоров'я;

приведення закладів охорони здоров'я у відповідність до сучасних потреб (будівництво, реконструкція, проведення капітальних ремонтів у закладах охорони здоров'я, придбання обладнання);


підтримку киян, які потребують додаткової медичної допомоги шляхом забезпечення лікарськими засобами, медичними виробами та витратними матеріалами;

забезпечення централізованими послугами спеціалізованого автотранспорту для надання екстреної медичної допомоги населення, та спеціального автотранспорту для закладів охорони здоров'я.

У столиці також діє міська цільова програма «Громадське здоров'я» на 2022-2025 роки. Метою цієї програми є забезпечення раннього виявлення, профілактики та попередження захворювань, збереження і зміцнення здоров'я мешканців міста, збільшення тривалості та покращення якості життя, заохочення до здорового способу життя.

У 2024 році передбачається 112 065,9 тис. грн на виконання заходів цієї програми.

На проведення капітальних ремонтів закладів охорони здоров'я та придбання медичного обладнання за рахунок коштів бюджету розвитку спеціального фонду бюджету міста Києва передбачено 502 369,0 тис. грн.



Соціальний захист та соціальне забезпечення

Політика соціального захисту завжди відіграла визначальну роль не лише у суспільному розвитку, але й розвитку держави загалом. Від ефективності політики соціального захисту залежить не тільки стійкість та збалансованість суспільного розвитку, але й рівень національної безпеки. В умовах сучасної війни дана сфера наділена важливим значенням, оскільки значної уваги з боку держави вимагають вразливі соціальні групи.

Основними напрямками системи соціального захисту у 2024 році залишаються: надання соціальних послуг, підтримка осіб, які опинились у скрутних життєвих обставинах, запровадження комплексної підтримки киян – Захисників та Захисниць України.

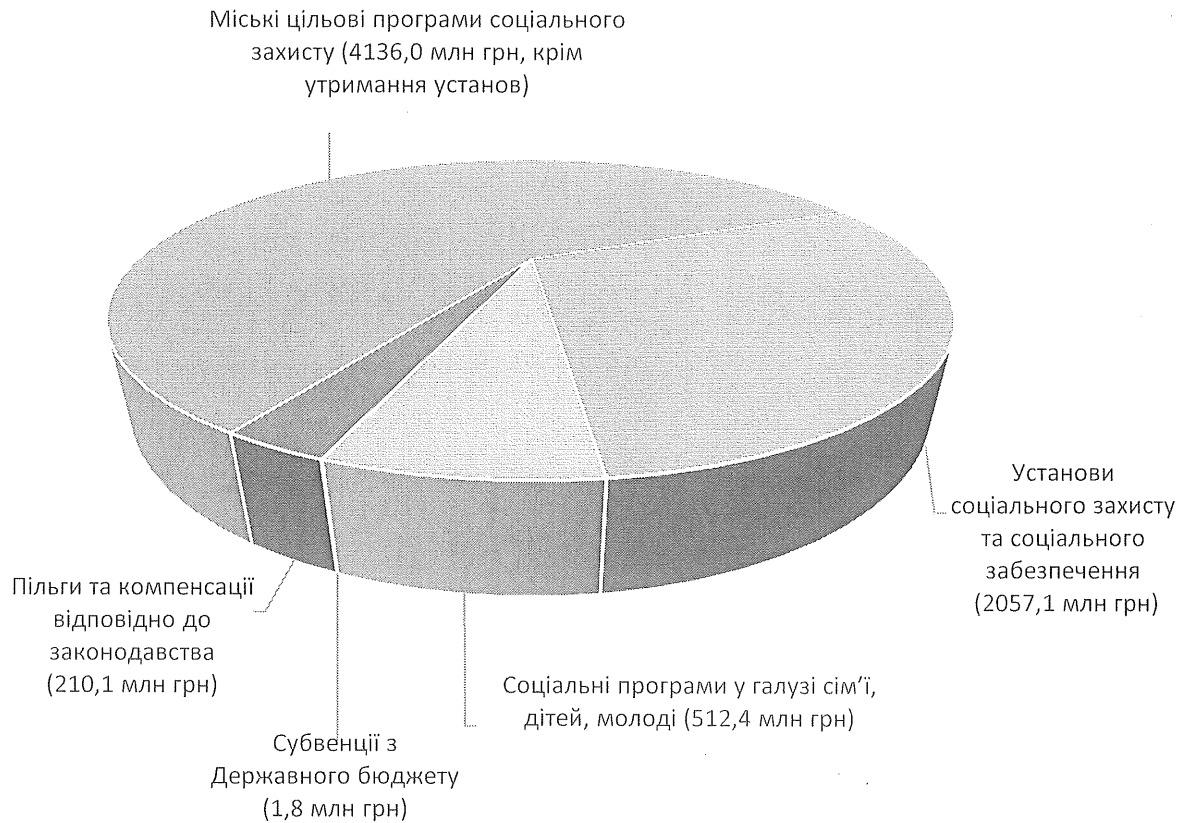
У проєкті бюджету міста Києва на 2024 рік на галузь «Соціальний захист та соціальне забезпечення» пропонується спрямувати 6 917 403,0 тис. грн, в тому числі за рахунок:

- загального фонду – 6 628 885,8 тис. грн;
- спеціального фонду – 288 517,2 тис. грн.

За рахунок зазначених коштів буде здійснюватися:

- надання різноманітних соціальних послуг киянам комунальними установами соціального захисту та соціального забезпечення;
- надання пільг та компенсацій окремим верствам населення відповідно до законів України;
- соціальні програми у галузі сім'ї, дітей, молоді та заходи з виконання державної політики щодо міжнаціональних відносин, міграції та забезпечення прав національних меншин;
- виконання заходів міських цільових програм соціального захисту малозахищених верств населення.

Структура видатків бюджету міста Києва по галузі "Соціальний захист та соціальне забезпечення"



Субвенції з Державного бюджету України

В Законі України «Про Державний бюджет України на 2024 рік» місту Києву передбачено субвенція

- на проектні, будівельно-ремонтні роботи, придбання житла та приміщень для розвитку сімейних та інших форм виховання, наближених до сімейних, підтримка малих групових будинків та забезпечення житлом дітей-сиріт, дітей, позбавлених батьківського піклування, осіб з їх числа, в обсязі 1 830,6 тис. грн.

Пільги та компенсації окремим верствам населення відповідно до законів України

В межах делегованих повноважень та відповідно до законодавства у 2024 році з бюджету міста Києва будуть забезпечені видатки в сумі 210 070,3 тис. грн на надання пільг на медичне обслуговування громадян, з числа тих, які постраждали внаслідок аварії на ЧАЕС, на надання пільг особам з інвалідністю; на надання щомісячної компенсації особам, які надають соціальні послуги; безкоштовне поховання учасників бойових дій.

Надання соціальних послуг установами соціального захисту та соціального забезпечення

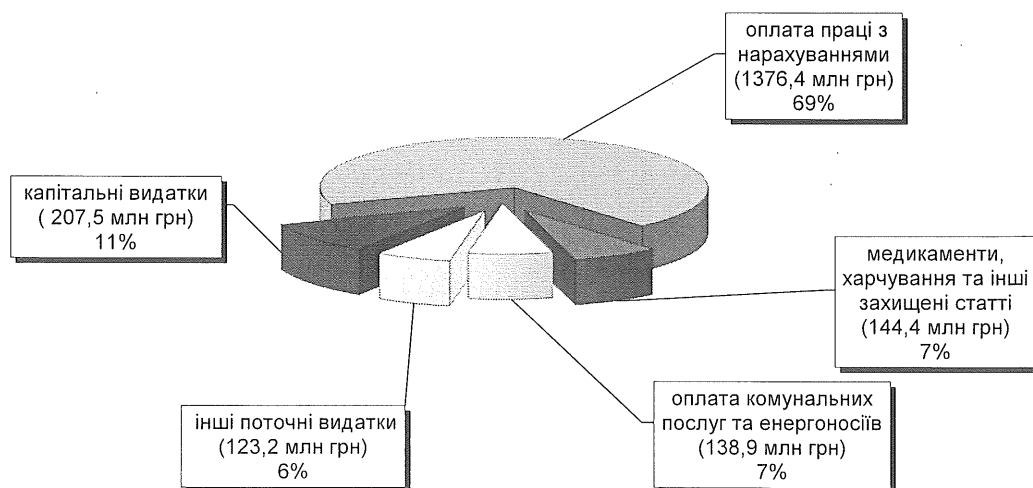
У 2024 року мережа установ соціального захисту та соціального забезпечення міста Києва буде становити 69 установ, які надають соціальні послуги громадянам похилого віку, особам з інвалідністю, дітям з інвалідністю, громадянам, які опинилися у скрутному становищі та потребують допомоги (будинки-інтернати для дітей та осіб з інвалідністю, осіб похилого віку, територіальні центри соціального обслуговування, центри комплексної реабілітації дітей та осіб з інвалідністю, центри соціальних служб, установи, що надають соціальні послуги дітям-сиротам та позбавлених батьківського піклування, спеціалізовані установи та служби підтримки осіб, які постраждали від домашнього насильства та насильства за ознакою статі та інші установи соціального захисту).

У 2024 році планується розпочати роботу Київського міського центру комплексної підтримки учасників бойових дій «КИЇВ МІЛІТАРІ ХАБ» та у Дарницькому районі Малого групового будинку.

У проекті бюджету міста Києва на 2024 рік для забезпечення життєдіяльності та безперебійного функціонування установ соціального захисту передбачено 2 057 115,4 тис. грн, в т. ч. за рахунок загального фонду бюджету – 1 782 868,6 тис. грн, за рахунок спеціального фонду – 274 246,8 тис. грн.

На створення Центру комплексної реабілітації для дітей з інвалідністю у Шевченківському районі планується використати 34 757,1 тис. грн.

Структура видатків на забезпечення функціонування установ соціального захисту та забезпечення (без врахування власних надходжень установ)



Сфера молодіжної політики

На сферу молодіжної політики в проекті бюджету міста Києва на 2024 рік у загальному фонді передбачено 222 558,4 тис. грн.

На реалізацію 511 освітньо-виховних, інформаційних, культурологічних, національно-патріотичних, експертно-аналітичних програм та заходів, в яких беруть участь близько 266 496 осіб, враховано видатки в сумі 71 823,1 тис. грн.

На функціонування клубів підлітків за місцем проживання для організації гурткової роботи 17 285 дітей плануються видатки в сумі 150 184,3 тис. грн.

Для виплати 50 премій Київського міського голови за особливі досягнення молоді у розбудові столиці України – міста-героя Києва та 8 премій Київської міської ради за внесок молоді у розвиток місцевого самоврядування, заплановано 551,0 тис. грн.

Власні надходження установ молодіжної політики, які будуть спрямовані на забезпечення їх основної діяльності, заплановані в сумі 13 505,4 тис. грн.

Заходи з оздоровлення та відпочинку дітей та молоді міста Києва

Для реалізації заходів з оздоровлення, відпочинку та перебування в комунальних дитячих закладах оздоровлення та відпочинку близько 13 тисяч дітей та молоді міста Києва в проекті бюджету міста Києва на 2024 рік передбачено видатки по загальному фонду в обсязі 276 355,7 тис. грн.



Міські цільові програми соціального захисту

В межах реалізації власних повноважень міської влади у 2024 році в місті Києві будуть діяти 6 міських цільових програм соціального захисту: «Турбота. Назустріч киянам», «Підтримка киян - Захисників та Захисниць України», «Соціальне партнерство», «Діти. Сім'я. Столиця» «Запобігання та протидія домашньому насильству та/або насильству за ознакою статі», «Київ – місто рівних можливостей».

Метою зазначених програм є підвищення ефективності системи соціальної допомоги в місті Києві через посилення адресності при її наданні та шляхом включення додаткових заходів щодо соціальної підтримки громадян.

«Турбота. Назустріч киянам»

Для здійснення заходів міської цільової програми «Турбота. Назустріч киянам» в проекті бюджету міста Києва на 2024 рік враховано 3 050 879,4 тис. грн.

За рахунок цих коштів планується забезпечити:

- надання різних видів адресної матеріальної допомоги окремим категоріям малозахисних киян, які опинилися у складних життєвих обставинах, щомісячної допомоги сім'ям, які виховують дитину з інвалідністю, на поховання непрацюючих осіб непенсійного віку тощо;
- оздоровлення ветеранів війни та праці, пенсіонерів та осіб, які постраждали внаслідок Чорнобильської катастрофи, дітей з інвалідністю;
- забезпечення осіб з інвалідністю, осіб похилого віку та жінок, які зазнали мастектомію, складним протезуванням, технічними та іншими засобами реабілітації;
- забезпечення безкоштовним харчуванням та продуктовими наборами одиноких малозахисних киян та пільгові категорії дітей у закладах освіти;

- забезпечення пільгового проїзду в міському пасажирському транспорті окремих категорій киян;
- закупівлю додаткових соціальних послуг
- інші додаткові заходи щодо соціального захисту киян

«Підтримка киян - Захисників та Захисниць України»

В межах міської цільової програми «Підтримка киян - Захисників та Захисниць України» планується цілий комплекс заходів в різних галузях. На виконання окремих заходів вказаної програми по галузі соціального захисту та соціального забезпечення в проекті бюджету передбачено 685 000,0 тис. грн, а саме: на надання адресної матеріальної допомоги: щорічної одноразової, щомісячної на покриття витрат на оплату житлово-комунальних послуг, щомісячної непрацездатним членам сімей загиблих, на лікування, на навчання, на оздоровлення дітей, на придбання автомобілів окремим категоріям Захисників, безкоштовне поховання загиблих (померлих) Захисників та надання компенсації за встановлення і виготовлення надгробків.

«Соціальне партнерство»

На виконання заходів міської цільової програми «Соціальне партнерство» передбачено 4 143,9 тис. грн за рахунок цих коштів планується забезпечити надання фінансової підтримки громадським організаціям ветеранів, осіб з інвалідністю та іншим організаціям, діяльність яких має соціальну спрямованість, на виконання проектів, які мають суспільно важливе значення для життєдіяльності територіальної громади міста Києва, проведення заходів до свят та визначних дат.

«Діти. Сім'я. Столиця»

На здійснення заходів, пов'язаних із забезпеченням оптимального функціонування цілісної системи захисту прав дітей, молоді, посилення соціального захисту дітей-сиріт та дітей, позбавлених батьківського піклування, організації результативної роботи щодо запобігання соціальному сирітству, реабілітації бездоглядних та безпритульних дітей, створення умов для реалізації права кожної дитини на виховання в сім'ї, а також на надання фінансової підтримки дитячим будинкам сімейного типу та для надання молоді міста Києва першочергових соціальних послуг в проекті бюджету міста Києва на 2024 рік передбачено 20 557,9 тис. грн.

«Запобігання та протидія домашньому насильству та/або насильству за ознакою статі»

Повномасштабна війна в країні, яка сама по собі є насильством, гостро актуалізує проблему домашнього насильства через стрес, викликаний війною, тривогу та психологічний стан демобілізованих учасників бойових дій, що, в свою чергу, також збільшує кількість сімей, в яких скоюється насильство.

Для забезпечення оптимального функціонування цілісної системи із запобігання та протидії домашньому насильству та/або насильству за ознакою статі в місті Києві в проекті бюджету враховано 51 420,8 тис. грн в межах видатків на утримання установ.

«Київ – місто рівних можливостей»

У 2024 році на заходи, що спрямовані на встановлення гендерної рівності та розвитку жіночого лідерства планується спрямувати 1 000,0 тис. грн.

Житлове господарство

У 2024 році видатки бюджету міста Києва для житлового господарства за рахунок загального та спеціального фонду передбачені в загальній сумі 841 482,9 тис. грн, в тому числі в межах загального фонду 31 057,6 тис. грн та спеціального фонду 810 425,3 тис. грн.

Видатки бюджету міста Києва передбачається спрямувати на виконання заходів Комплексної цільової програми підвищення енергоефективності та розвитку житлово-комунальної інфраструктури міста Києва на 2021-2025 роки та інші заходи в житловому господарстві.

За рахунок загального фонду бюджету міста Києва в межах бюджетної програми 6011 «Експлуатація та технічне обслуговування житлового фонду» з метою забезпечення належного утримання внутрішньоквартальних проїздів, відповідно до розпорядження виконавчого органу Київської міської ради (Київської міської державної адміністрації) від 27 квітня 2018 року № 707 «Про деякі питання закріплення внутрішньоквартальних проїздів», передбачені видатки районним в місті Києві державним адміністраціям в обсязі 31 057,6 тис. грн.

У 2024 році видатки бюджету міста Києва для житлового господарства за рахунок спеціального фонду передбачені в сумі 810 425,3 тис. грн, а саме :

- по бюджетній програмі 6011 «Експлуатація та технічне обслуговування житлового фонду» з метою приведення в належний стан житлового фонду міста Києва, для здійснення енергоефективних заходів в житлових будинках та проведення капітальних ремонтів житлового фонду передбачаються капітальні видатки в сумі 568 255,8 тис. грн, з них:

- районним в місті Києві державним адміністраціям – 398 255,8 тис. грн на капітальний ремонт житлового фонду, в тому числі 216 458,8 тис. грн – на ремонт підвальних приміщень житлових будинків для використання під найпростіші укриття; 121 790,6 тис. грн – на ремонт вхідних груп житлових будинків з урахуванням облаштування доступу для осіб з обмеженими фізичними можливостями; 60 006,4 тис. грн – на ремонт фасадів, покрівель, інженерних мереж, електричних мереж та електрошитових, тощо, в т. ч. на умовах співфінансування з мешканцями;

- Департаменту житлово-комунальної інфраструктури виконавчого органу Київської міської ради (Київської міської державної адміністрації) – 170 000,0 тис. грн на проведення конкурсу проектів з реалізації енергоефективних заходів у житлових будинках, в яких створені ОСББ та ЖБК (відповідно до рішення Київської міської ради від 26 грудня 2014 року № 865/865 «Про затвердження Положення про конкурс проектів з реалізації

енергоєфективних заходів у житлових будинках міста Києва, в яких створені об'єднання співвласників багатоквартирних будинків, а також у кооперативних будинках»);

- по бюджетній програмі 6012 «Забезпечення діяльності виробництва, транспортування, постачання теплової енергії» Департаменту житлово-комунальної інфраструктури виконавчого органу Київської міської ради (Київської міської державної адміністрації) передбачаються видатки в сумі 133 418,0 тис. грн на здійснення капітального ремонту аварійних теплових мереж та обладнання КП «Київтеплоенерго»;

- по бюджетній програмі 6015 «Забезпечення надійної та безперебійної експлуатації ліфтів» з метою утримання в належному стані, забезпечення надійної та безпечної експлуатації ліфтового обладнання районним в місті Києві державним адміністраціям передбачаються видатки на здійснення капітального ремонту, реконструкції (заміни) та технічного переоснащення ліфтів та ліфтового обладнання в житлових будинках на умовах співфінансування з мешканцями в сумі 51 076,9 тис. грн;

- по бюджетній програмі 6016 «Впровадження засобів обліку витрат та регулювання споживання води та теплової енергії» Департаменту житлово-комунальної інфраструктури виконавчого органу Київської міської ради (Київської міської державної адміністрації) передбачаються видатки в сумі 23 741,0 тис. грн на капітальний ремонт (модернізацію) індивідуальних теплових пунктів;

- по бюджетній програмі 6017 «Інша діяльність, пов'язана з експлуатацією об'єктів житлово-комунального господарства» районним в місті Києві державним адміністраціям передбачаються видатки на часткове відшкодування вартості незалежних джерел електричної енергії, які придбані об'єднаннями співвласниками багатоквартирних будинків, житловими кооперативами та управителями багатоквартирних будинків в сумі 377,8 тис. грн;

- по бюджетній програмі 6020 «Забезпечення функціонування підприємств, установ та організацій, що виробляють, виконують та/або надають житлово-комунальні послуги» з метою здійснення капітального ремонту сховищ цивільного захисту районним в місті Києві державним адміністраціям передбачаються капітальні видатки в загальній сумі 28 450,0 тис. грн;

- по бюджетній програмі 6090 «Інша діяльність у сфері житлово-комунального господарства» районним в місті Києві державним адміністраціям передбачаються видатки на надання одноразової фінансової підтримки щодо проведення ремонтних робіт в багатоквартирних будинках

новоствореним об'єднанням співвласників багатоквартирних будинків (ОСББ) в сумі 5 105,8 тис. грн.

Крім того, з метою відновлення об'єктів житлово-комунального господарства, пошкоджених внаслідок збройної агресії російської федерації, за рахунок спеціального фонду бюджету міста Києва передбачаються видатки:

- по бюджетній програмі 7375 «Реалізація проєктів (заходів) з відновлення об'єктів житлового фонду, пошкоджених/знищених внаслідок збройної агресії, за рахунок коштів місцевих бюджетів» Департаменту будівництва та житлового забезпечення виконавчого органу Київської міської ради (Київської міської державної адміністрації) передбачаються видатки в сумі 92 621,1 тис. грн на виконання відновлювальних робіт (капітального ремонту) у житлових будинках, пошкоджених внаслідок воєнних дій російської федерації;

- по бюджетній програмі 7376 «Реалізація проєктів (заходів) з відновлення об'єктів житлово-комунального господарства, пошкоджених/знищених внаслідок збройної агресії, за рахунок коштів місцевих бюджетів» Департаменту житлово-комунальної інфраструктури виконавчого органу Київської міської ради (Київської міської державної адміністрації) передбачаються видатки в сумі 397 207,4 тис. грн на виконання аварійно-відновлювальних робіт з капітального ремонту обладнання та об'єктів виробництва теплової, електричної енергії, пошкоджених внаслідок воєнних дій російської федерації.

Комунальне господарство

Комунальне господарство, й насамперед його складова, сфера благоустрою міста, забезпечує необхідні умови для функціонування господарського комплексу столиці та спрямована на задоволення суспільних потреб територіальної громади міста. У проекті бюджету міста Києва на 2024 рік враховано видатки на комунальне господарство в загальному обсязі 2 693 147,0 тис. грн.

На виконання бюджетної програми «Організація благоустрою населених пунктів» передбачаються видатки в загальному обсязі 2 690 094,9 тис. грн.

Виконання цієї програми планується за такими напрямками на:

- благоустрій території та утримання в належному стані зелених насаджень в місті та в міських лісопаркових зонах, які забезпечують формування якісного міського середовища, Департаменту захисту довкілля та адаптації до зміни клімату виконавчого органу Київської міської ради (Київської міської державної адміністрації) передбачаються видатки в обсязі 1 747 894,8 тис. грн;

- благоустрій та облаштування міських пляжів та зон відпочинку біля міських водойм Департаменту захисту довкілля та адаптації до зміни клімату виконавчого органу Київської міської ради (Київської міської державної адміністрації) заплановано 225 463,1 тис. грн;

- роботи з демонтажу самовільно розміщених (встановлених) та безхазяйних об'єктів (малих архітектурних форм, тимчасових споруд) Департаменту територіального контролю міста Києва виконавчого органу Київської міської ради (Київської міської державної адміністрації) враховано видатки 123 048,7 тис. грн;

- виконання заходів з регулювання чисельності безпритульних тварин гуманними методами Департаменту захисту довкілля та адаптації до зміни клімату виконавчого органу Київської міської ради (Київської міської державної адміністрації) враховано видатки 41 214,7 тис. грн;

- утримання та забезпечення функціонування комплексів бюветного водопостачання, фонтанів та громадських вбиралень, благоустрій міських кладовищ, утримання протизсувних гідротехнічних споруд Департаменту житлово-комунальної інфраструктури виконавчого органу Київської міської ради (Київської міської державної адміністрації) враховано видатки 552 473,5 тис. грн.

На виконання бюджетної програми «Інша діяльність у сфері житлово-комунального господарства» Департаменту житлово-комунальної інфраструктури виконавчого органу Київської міської ради (Київської міської

державної адміністрації) враховано видатки в обсязі 3 052,1 тис. грн для забезпечення діяльності підприємств ритуальної галузі, пов'язаної з похованням окремих категорій громадян.

У проєкті бюджету міста Києва на 2024 рік за рахунок коштів спеціального фонду бюджету міста Києва передбачено фінансування ремонтно-реставраційних робіт на об'єктах житлово-комунального господарства по бюджетній програмі «Проектування, реставрація та охорона пам'яток архітектури» на загальну суму 35 000,0 тис. грн.

Крім того, за рахунок коштів цільового фонду бюджету на благоустрій зелених насаджень у 2024 році додатково передбачається спрямувати 59 050,0 тис. грн, у тому числі на заходи з оновлення зеленої зони за рахунок коштів відновної вартості зелених насаджень, що підлягають видаленню на території міста Києва - 10 000,0 тис. грн.

Культура і мистецтво

У проєкті бюджету міста Києва на 2024 рік з метою збереження культурного надбання та духовного потенціалу української нації за рахунок видатків загального фонду передбачено спрямувати 1 613 397,8 тис. грн.



Культура і мистецтво (Загальний фонд) 1 613 397,8 тис. грн

				
<p>Театри, концертні установи та культурно - мистецькі заходи 618 778,8 тис.грн</p>	<p>Бібліотеки 347 693,9 тис.грн</p>	<p>Музеї 338 926,5 тис.грн</p>	<p>Палаци, будинки культури та клуби 62 606,2 тис.грн</p>	<p>Київський зоопарк, центр народної творчості, науково-методичний центр, центр консервації, кінотеатр, парки та централизовані бухгалтерії 231 053,4 тис.грн</p>
<p>29 установ, 524,2 тис. відвідувачів</p>	<p>139 установ, 570,1 тис. відвідувачів</p>	<p>22 установи, 486,9 тис. відвідувачів</p>	<p>9 установ, 554,9 тис. відвідувачів</p>	

З метою забезпечення функціонування комунальних театральних концертних закладів культури на 2024 рік передбачено 618 778,8 тис. грн. У 2024 році в 21 міському театрі планується провести 4 333 вистави, з них 74 нова постановка та 8 концертних закладів планують провести 521 концерт, в тому числі 47 нових постановок.

На збереження бібліотечного простору для 139 бібліотечних установ плануються видатки в сумі 347 693,9 тис. грн. Бібліотечний фонд з урахуванням власних надходжень планується поповнити на 48,5 тис. примірників. Число читачів, які будуть обслуговуватись в цих бібліотеках, становитиме приблизно 570,1 тис. осіб.

Для збереження в належному стані музейних експонатів на функціонування 22 музейних закладів враховано 338 926,5 тис. грн.

На організацію діяльності палаців та будинків культури, закладів клубного типу в проекті бюджету міста Києва на 2024 рік передбачено 62 606,2 тис. грн.

На підтримку діяльності комунальних парків культури та відпочинку, центрів народної творчості, централізованих бухгалтерій та відділу з питань державної експертизи об'єктів культурної спадщини міста Києва, на функціонування Київського науково-методичного центру по охороні, реставрації та використанню пам'яток історії, культури і заповідних територій та Центру консервації предметів археології в проекті бюджету міста Києва враховано видатки в сумі 125 171,4 тис. грн.

Для забезпечення проведення загальнодержавних та міських заходів в проекті бюджету міста Києва на 2024 рік враховано 5 996,2 тис. грн.

На фінансову підтримку Київського зоологічного парку загальнодержавного значення у 2024 році в бюджеті міста Києва передбачено 110 920,3 тис. грн, що дозволить в належному стані зберегти унікальну колекцію тварин в кількості 1,8 тис. од. та майже 676,3 тис. осіб відвідати зоологічний парк.

З метою виплати довічних та щорічних винагород видатним діячам культури та мистецтва, переможцям театральної премії «Київська пектораль» та мистецької премії «Київ» враховано видатки в сумі 5 998,2 тис. грн.

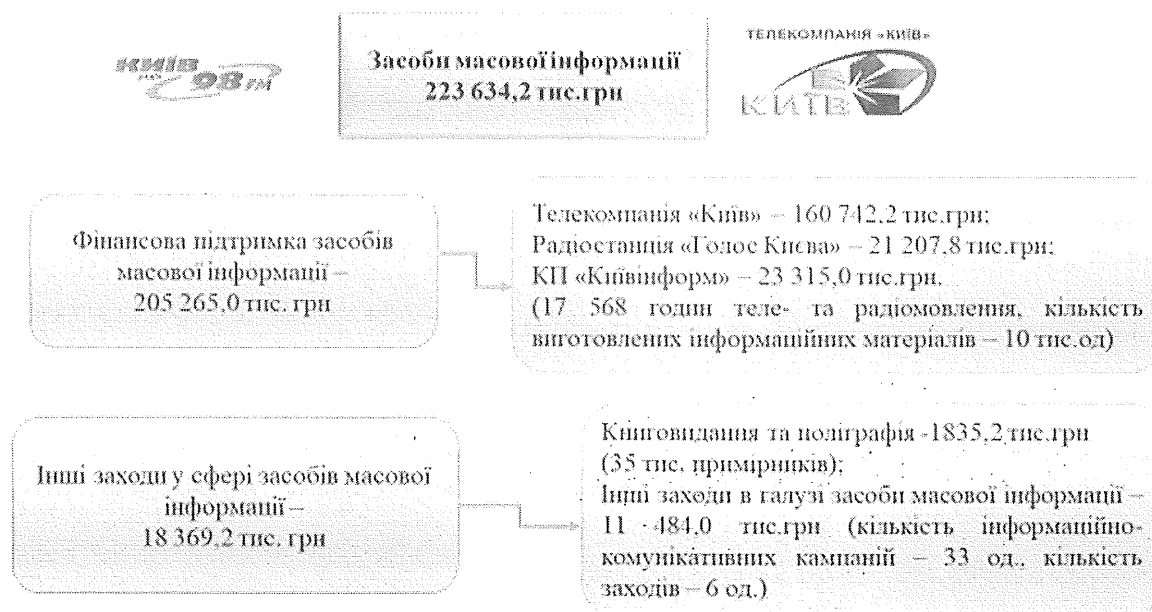
На створення нового мистецького продукту через механізм надання фінансової допомоги з бюджету міста Києва на поворотній безоплатній основі комунальним закладам культури враховано 5 000,0 тис. грн.

За рахунок власних надходжень бюджетних установ культури і мистецтва в 2024 році планується спрямувати на забезпечення їх основної діяльності 23 566,0 тис. грн.

Крім того, в проєкті бюджету міста Києва на 2024 рік за рахунок спеціального фонду бюджету розвитку враховано видатки в сумі 7 000,0 тис. грн, в тому числі на: капітальний ремонт для закладів культури і мистецтва – 5 000,0 тис. грн, придбання бібліотечних фондів для бібліотечних установ міста Києва – 2 000,0 тис. грн.

Засоби масової інформації

На забезпечення реалізації політики відкритості і прозорості міської влади та інформування населення міста Києва засобами масової інформації, в проєкті бюджету міста Києва на 2024 рік передбачено спрямувати 223 634,2 тис. грн.



З метою підтримки комунального телебачення і радіомовлення (комунальне підприємство Київської міської ради «Телекомпанія «Київ», комунальне підприємство «Радіостанція «Голос Києва») у 2024 році передбачено видатки у сумі 181 950,0 тис. грн.

В умовах воєнного стану одним із важливих питань є донесення до населення оперативної інформації в режимі реального часу засобами теле- та радіокомунікації. Так, обсяг інформаційно-новинного теле- та радіо продукту власного виробництва комунальних засобів масової інформації становитиме в 2024 році понад 72,5% загального ефіру.

З метою оперативного та якісного інформування киян щодо життєдіяльності міста про головні події в столиці на інтернет-порталі «Вечірній Київ» і в газеті «Хрещатик», проведення інформаційних кампаній із

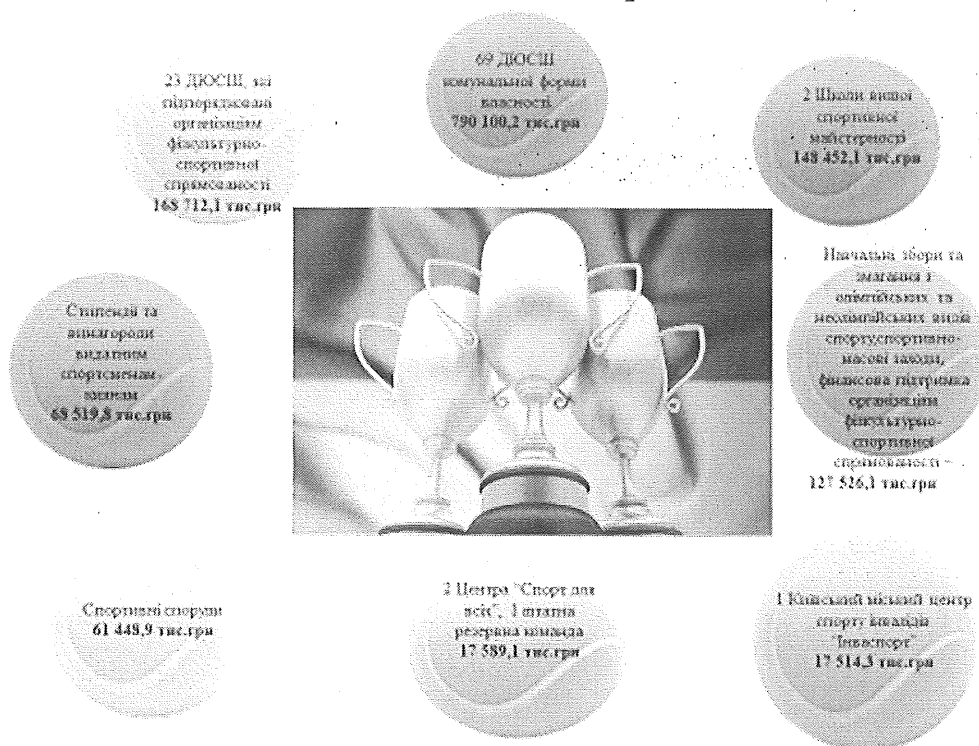
роз'яснення суті міських політик та практик, на підтримку діяльності комунального підприємства Київської міської ради «Київінформ» в проекті бюджету передбачено 23 315,0 тис. грн.

З метою донесення до населення міста важливої інформації у проекті бюджету міста Києва на 2024 рік враховано кошти в сумі 18 369,2 тис. грн на заходи з проведення 31 інформаційно-комунікативних компаній, виготовлення відео-та аудіо продукції тощо, з них на виконання міської цільової програми «Підтримка киян - Захисників та Захисниць України на 2023-2025 роки» – 5 050,0 тис. грн.

Фізична культура і спорт

Для збереження дитячо-юнацького та резервного спорту, спорту вищих досягнень, забезпечення фізкультурно-оздоровчої діяльності та підтримки занять спортом осіб з інвалідністю видатки загального фонду проекту бюджету міста Києва на 2024 рік становлять 1 399 862,6 тис. грн.

Фізична культура і спорт міста Києва 1 399 862,6 тис. грн



Для організації навчально-тренувального процесу з 96 видів спорту на базі 69 комунальних дитячо-юнацьких спортивних шкіл міста для 27 690 учнів, а також ведення їх бухгалтерського обліку видатки становлять 790 100,2 тис. грн.

З метою підтримки мережі дитячо-юнацьких спортивних шкіл приватної форми власності, які підпорядковані фізкультурно-спортивним товариствам в проєкті бюджету міста Києва на 2024 рік на фінансову підтримку 23 дитячо-юнацьких спортивних шкіл для 5 818 учнів передбачено видатки в сумі 168 712,1 тис. грн.

На забезпечення підготовки 513 спортсменів вищих категорій – членів збірних команд міста Києва та України з відповідних видів спорту для проведення 536 навчально-тренувальних зборів та спортивних змагань передбачено видатки в сумі 148 452,1 тис. грн.

Особливо важливим завданням є створення сприятливих умов для занять фізичною культурою та спортом для осіб з інвалідністю, що забезпечить їх реабілітацію та адаптацію у суспільстві. У проєкті бюджету міста Києва на 2024 рік на функціонування Київського міського центру з фізичної культури і спорту інвалідів «Інваспорт» та проведення змагань та заходів з фізкультурно-спортивної реабілітації для 780 спортсменів з інвалідністю враховано видатки в сумі 17 514,3 тис. грн.

Для підготовки та участі спортсменів членів збірних команд міста Києва з різних видів спорту та їх тренерів для участі у змаганнях з олімпійських, неолімпійських видів спорту, спортсменів-інструкторів штатної спортивної команди резервного спорту міста Києва з числа найбільш підготовлених спортсменів, які включено до складу національних збірних команд, та проведення спортивно-масових заходів враховано видатки в сумі 82 351,2 тис. грн.

На фінансування комунального підприємства «Спортивний комплекс», до складу якого входять спортивна споруда «Льодова арена», комунального підприємства «Спортивний комплекс «Старт», дитячого закладу оздоровлення та відпочинку санаторного типу «Дружний» та Центру навчання плавання Деснянського району міста Києва для 25 213 відвідувачів, передбачено 61 448,9 тис. грн, на забезпечення функціонування центрів фізичного здоров'я населення «Спорт для всіх» для 3 200 відвідувачів передбачено видатки в сумі 12 764,0 тис. грн.

На фінансову підтримку організацій фізкультурно-спортивної спрямованості передбачено видатки в сумі 50 000,0 тис. грн які будуть розподілені на конкурсних засадах.

На виплату винагород та стипендій голови Київської міської державної адміністрації видатним спортсменам-киянам та їх тренерам передбачено 68 519,8 тис. грн.

За рахунок коштів спеціального фонду бюджету розвитку міста Києва враховано 39 661,6 тис. грн на придбання обладнання та проведення капітального ремонту установ фізичної культури і спорту.

За рахунок власних надходжень бюджетних установ фізичної культури і спорту, які будуть спрямовані на забезпечення їх основної діяльності, заплановані видатки в сумі 14 589,3 тис. грн.

Будівництво та регіональний розвиток

У проєкті бюджету міста Києва на 2024 рік за рахунок коштів спеціального фонду бюджету міста Києва передбачено фінансування об'єктів капітального будівництва на загальну суму 5 907 220,0 тис. грн.

Пооб'єктний розподіл асигнувань на фінансування капітальних вкладень за рахунок коштів бюджету міста Києва визначено в додатку 6 «Обсяги капітальних вкладень бюджету в розрізі інвестиційних проєктів у 2024 році» до проєкту рішення Київської міської ради «Про бюджет міста Києва на 2024 рік».

Транспорт, зв'язок та інформатизація

У проєкті бюджету міста Києва на 2024 рік на утримання та капітальний ремонт об'єктів інфраструктури дорожнього господарства міста (з мережею зовнішнього освітлення міста та засобами організації дорожнього руху) по бюджетних програмах «Утримання та розвиток мостів/шляхопроводів» та «Утримання та розвиток інших об'єктів транспортної інфраструктури» передбачено видатки в обсязі 4 528 104,4 тис. грн.

У проєкті бюджету міста Києва на 2024 рік за рахунок коштів спеціального фонду бюджету міста Києва передбачено фінансування ремонтно-реставраційних робіт на об'єктах дорожнього господарства по бюджетній програмі «Проектування, реставрація та охорона пам'яток архітектури» на загальну суму 45 000,0 тис. грн.

Крім того, за рахунок коштів цільового фонду спеціального фонду бюджету міста Києва Департаменту транспортної інфраструктури виконавчого органу Київської міської ради (Київської міської державної адміністрації) у 2024 році на утримання міських автошляхів та здійснення заходів із забезпечення безпеки дорожнього руху та розвитку паркувального простору передбачені видатки в обсязі 152 000, 0 тис. грн.

Міський пасажирський транспорт

У 2024 році Департаменту транспортної інфраструктури виконавчого органу Київської міської ради (Київської міської державної адміністрації) для забезпечення діяльності підприємств міського пасажирського транспорту столиці України плануються видатки в загальній сумі 15 514 692,6 тис. грн.

За рахунок загального фонду бюджету міста Києва планується спрямувати кошти в сумі 6 146 444,3 тис. грн для виконання наступних бюджетних програм:

«Регулювання цін на послуги місцевого автотранспорту» - 914 100,0 тис. грн, «Регулювання цін на послуги міського наземного електротранспорту» - 2 032 344,3 тис. грн та «Регулювання цін на послуги метрополітену» - 3 200 000,0 тис. грн, у складі яких, в тому числі, враховані витрати, на обслуговування та погашення зобов'язань згідно Кредитних угод КП «Київський метрополітен» та КП «Київпаstrans» з Європейським банком реконструкції та розвитку, Європейським інвестиційним банком.

За рахунок спеціального фонду бюджету міста Києва планується спрямувати кошти в сумі 9 368 248,3 тис. грн для виконання наступних бюджетних програм:

«Інші заходи у сфері автотранспорту» - 119 366,0 тис. грн, «Інші заходи у сфері електротранспорту» - 9 248 882,3 тис. грн, у складі яких враховано витрати на капітальні ремонти об'єктів метрополітену, погашення зобов'язань згідно Кредитних угод КП «Київпаstrans» з Європейським інвестиційним банком, а також витрати на модернізацію вагонів метрополітену за рахунок залучення коштів позики Європейського інвестиційного банку.



Національна програма інформатизації

У 2024 році з метою забезпечення в місті Києві виконання завдань та заходів, спрямованих на створення оптимальних умов для задоволення інформаційних потреб і реалізації прав громадян, органів місцевої влади і місцевого самоврядування на основі формування і використання електронних інформаційних систем, мереж, ресурсів і сучасних комп'ютерних технологій та технічного захисту інформації по бюджетній програмі «Реалізація Національної програми інформатизації» за рахунок коштів загального та спеціального фондів бюджету міста Києва планується спрямувати 1 628 415,3 тис. грн, в тому числі:

Департаменту інформаційно-комунікаційних технологій виконавчого органу Київської міської ради (Київської міської державної адміністрації) – 1 624 100,4 тис. грн, апарату виконавчого органу Київської міської ради (Київської міської державної адміністрації) – 4 134,9 тис. грн, Департаменту внутрішнього фінансового контролю та аудиту виконавчого органу Київської міської ради (Київської міської державної адміністрації) – 180,0 тис. грн.

Інші послуги, пов'язані з економічною діяльністю

У проєкті бюджету міста Києва на 2024 рік Департаменту економіки та інвестицій виконавчого органу Київської міської ради (Київської міської державної адміністрації) передбачено видатки із загального фонду в обсязі – 53 685,4 тис. грн, зазначені кошти планується спрямувати на:

- забезпечення зовнішньоекономічної та інвестиційної діяльності міста Києва та проведення міжнародних заходів за участю міста, а саме Міжнародної виставки нерухомості «Експо-Реал» (місто Мюнхен, ФРН) – 40,0 тис. грн; організація інвестиційного форуму міста Києва – 5 300,0 тис. грн; виготовлення відеоролику про інвестиційний потенціал міста Києва – 199,0 тис. грн;

- послуги радника з підготовки проєкту «Впровадження системи фіксації порушень у сфері забезпечення безпеки дорожнього руху в автоматичному режимі у місті Києві» - 4 410,0 тис. грн;

- забезпечення життєдіяльності міста Києва (послуги відповідального зберігання ПММ) – 6 000,0 тис. грн;

- розробку незалежного комплексного річного звіту за 2023 рік про діяльність виконавчого органу Київської міської ради (Київської міської державної адміністрації), підприємств, установ, організацій територіальної громади міста Києва – 1 800,0 тис. грн;

- підготовку та виробництво інформаційно-презентаційного продукту (буклети) – 100,0 тис. грн;

- утримання КУ «Централізована закупівельна організація міста Києва» – 4 925,4 тис. грн;

- забезпечення розроблення прогностичних та програмних документів, пов'язаних з соціально-економічним розвитком міста, виконання наукових досліджень та розробок у сфері публічного управління та розробок науково-методичних матеріалів з питань удосконалення механізмів управління розвитком міста, виконання завдань передбачених Тематичним переліком науково-дослідних та дослідно-конструкторських робіт Комунальної науково-дослідної установи «Науково-дослідний інститут соціально-економічного розвитку міста» - 31 601,1 тис. грн.

У проєкті бюджету міста Києва на 2024 рік Департаменту промисловості та розвитку підприємництва виконавчого органу Київської міської ради (Київської міської державної адміністрації) передбачено видатки загального фонду на виконання заходів з реалізації міської цільової програми сприяння розвитку промисловості, підприємництва та споживчого ринку у сумі – 110 505,9 тис. грн, в тому числі:

- надання фінансово-кредитної підтримки суб'єктам малого та середнього підприємництва в місті Києві – 77 777,9 тис. грн;

- сприяння розвитку підприємництва, промисловості та споживчого ринку – 32 728,0 тис. грн.

На утримання КНП «Лабораторний центр», яке створене з метою розвитку сучасних умов обслуговування фізичних та юридичних осіб у сферах лабораторно-інструментальних досліджень; санітарного, ветеринарного, фітосанітарного, екологічного законодавства; оцінки відповідності стандартизації, метрології; проведення обстежень та видачі документів недозвільного характеру та інших сфер діяльності – 9 790,3 тис. грн.

У проєкті бюджету міста Києва на 2024 рік Департаменту земельних ресурсів виконавчого органу Київської міської ради (Київської міської державної адміністрації) передбачено видатки на виконання міської цільової програми використання та охорони земель міста Києва на 2022-2025 роки в обсязі 141 000,0 тис. грн.

У проєкті бюджету міста Києва на 2024 рік Департаменту містобудування та архітектури виконавчого органу Київської міської ради (Київської міської державної адміністрації) передбачено видатки на розроблення схем планування та забудови територій (містобудівної

документації) в сумі 25 648,0 тис. грн. Також на виплату премій за результатами проведення архітектурних конкурсів, які планується провести в 2024 році передбачено видатки в сумі 540,0 тис. грн.

У проєкті бюджету міста Києва на 2024 рік Департаменту будівництва та житлового забезпечення виконавчого органу Київської міської ради (Київської міської державної адміністрації) передбачено видатки на виконання міської цільової програми забезпечення житлом громадян, які потребують поліпшення житлових умов, на 2022-2024 роки в обсязі 460 000,0 тис. грн.

У проєкті бюджету міста Києва на 2024 рік на виконання заходів міської цільової програми розвитку туризму в місті Києві на 2022-2024 роки Управлінню туризму та промоцій виконавчого органу Київської міської ради (Київської міської державної адміністрації) по бюджетній програмі «Реалізація програм і заходів в галузі туризму та курортів» враховано видатки загального фонду в обсязі 17 987,8 тис. грн.

На виконання заходів з упорядкування рекламної діяльності та впровадження системного підходу до формування якісного зовнішнього дизайну міста Києва, що здійснюються комунальним підприємством «Київреклама», Управлінню з питань реклами виконавчого органу Київської міської ради (Київської міської державної адміністрації) по бюджетній програмі «Інші заходи, пов'язані з економічною діяльністю» передбачаються кошти в обсязі 18 000,0 тис. грн.

Комунальна організація виконавчого органу Київської міської ради (Київської міської державної адміністрації) «Муніципальна охорона» створена з метою задоволення суспільних потреб територіальної громади міста Києва у забезпеченні діяльності з організації та практичного здійснення заходів охорони майна комунальної форми власності. Станом на сьогодні штатна чисельність організації становить 1 600 працівників. Згідно з розпорядженням Київської міської військової адміністрації від 31 серпня 2023 року № 668 «Про затвердження адресного переліку об'єктів комунальної власності територіальної громади міста Києва, що забезпечують життєдіяльність населення та на яких здійснюються пріоритетні заходи із забезпечення безпеки та захисту» кількість об'єктів, які охороняються становить 1 225 (в т. ч. об'єкти транспортної та інженерно-транспортної інфраструктури - 27, спеціалізовані заклади та установи соціального захисту населення - 47, заклади охорони здоров'я - 33, заклади дошкільної, загальної середньої,

позашкільної, професійно-технічної освіти – 1 016, об'єкти житлово-комунального господарства – 48, тощо). У 2023 році видатки на утримання передбачено в сумі 916 472,9 тис. грн (в т.ч. 177 050,8 тис. грн було передбачено для реалізації заходів безпека в закладах освіти). Для подальшого забезпечення виконання заходів в бюджеті міста Києва на 2024 рік передбачено видатки КО «Муніципальна охорона» в обсязі 721 046,5 тис. грн.

Енергоспоживання та енергозбереження

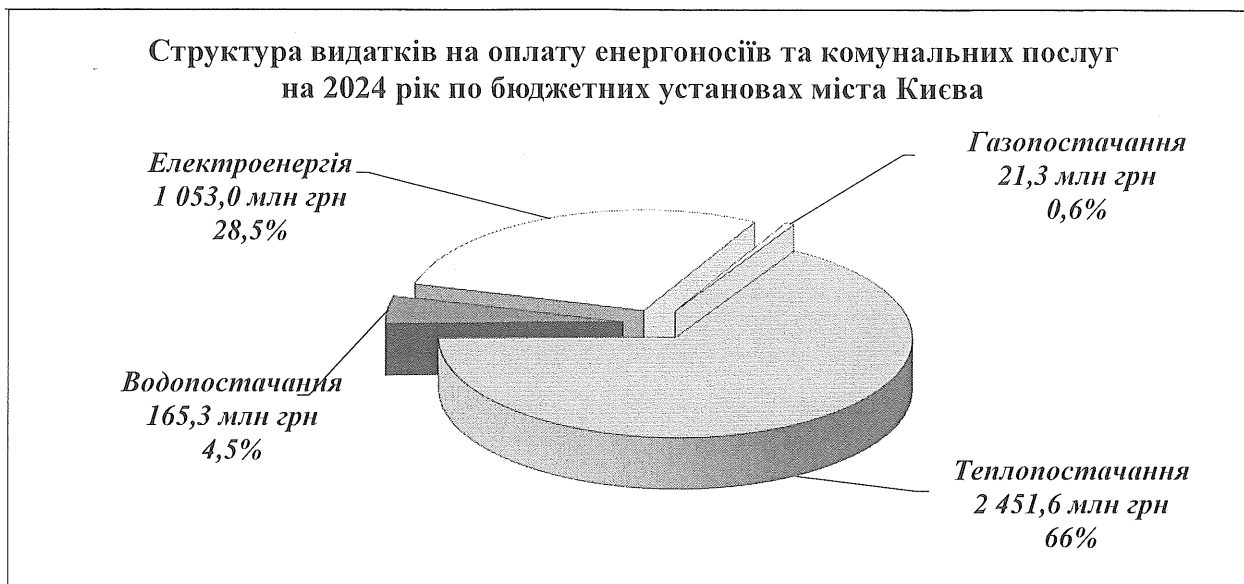
У зв'язку з тим, що видатки на оплату спожитих енергоносіїв та комунальних послуг є однією з найбільш вагомих витрат на утримання установ бюджетної сфери, питання зниження енергоспоживання та забезпечення економного та раціонального використання бюджетних коштів на оплату енергоносіїв належить до пріоритетних завдань міської влади.

На 2024 рік обсяг видатків на оплату тепло-, енергоносіїв та комунальних послуг передбачено в сумі 3 691 185,4 тис. грн.

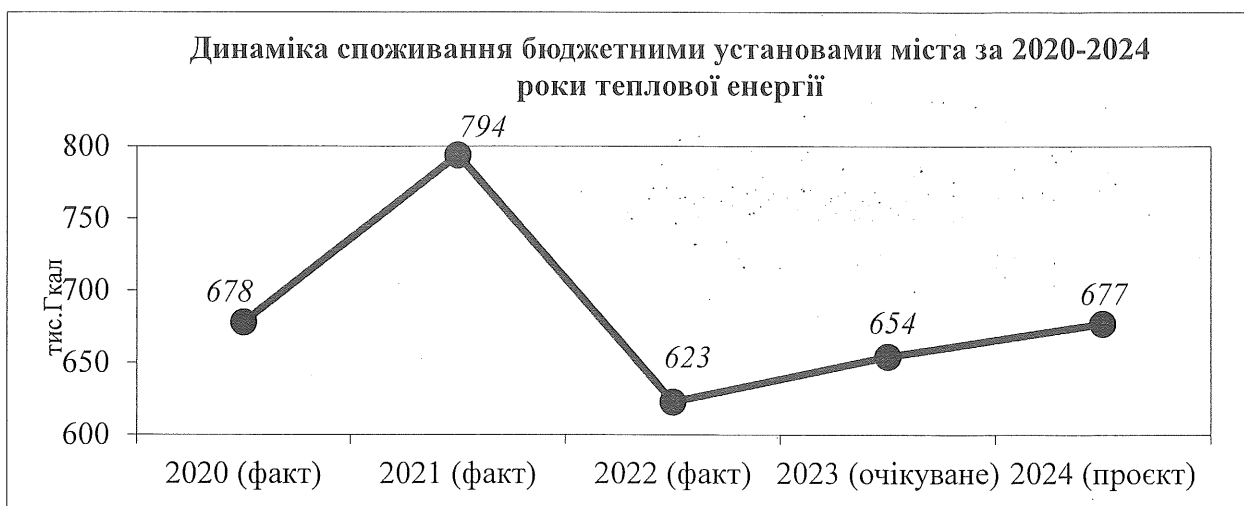
Показники споживання основних видів енергоносіїв та комунальних послуг у натуральному та грошовому виразі по бюджетних установах міста за 2020-2024 роки

Вид енергоресурсу	2020 (факт)	2021 (факт)	2022 (факт)	2023 (очікуване)	2024 (проект)
натуральні показники					
теплопостачання	678	794	623	654	677
водопостачання	5 083	5 018	4010	5 165	5 332
електроенергія	124 126	145 215	126062	131 241	135 516
газопостачання	1 120	1 260	1179	1 257	1 287
вартісні показники (тис. грн)					
теплопостачання	898 302,0	1 063 396,0	1 453 600,0	1 945 965,2	2 451 615,3
водопостачання	112 079,0	95 288,0	109 425,0	175 620,6	165 302,2
електроенергія	286 847,0	425 395,0	558 945,5	944 935,4	1 052 957,0
газопостачання	8 109,0	16 766,0	21 539,9	25 953,0	21 310,9
разом	1 305 337,0	1 600 845,0	2 143 510,4	3 092 474,2	3 691 185,4

Структура видатків на оплату комунальних послуг та енергоносіїв по бюджетних установах міста Києва на 2024 рік виглядає наступним чином:



Нижче приведена динаміка споживання бюджетними установами міста за 2020-2024 роки теплової та електричної енергії в натуральних показниках:



На зображену у таблиці динаміку споживання енергоресурсів у натуральних показниках протягом 2020-2022 років вплинули такі об'єктивні чинники, як зміни у мережі бюджетних установ, збільшення (зменшення) контингенту (учнів, дітей, хворих), оснащення установ енергоємним обладнанням. Протягом 2022 року зменшення споживання енергоресурсів викликано зачиненням установ бюджетної сфери в зв'язку зі збройною агресією російської федерації.

В умовах безперервного зростання світових цін на енергоносії та збільшення потреби в бюджетних коштах на їх оплату пріоритетними завданнями у сфері енергоспоживання та енергозбереження є:

оптимізація видатків на оплату спожитих закладами соціальної сфери енергоносіїв за рахунок реалізації заходів у сфері енергоефективності та енергозбереження.

У 2024 році передбачається продовжувати здійснювати такі заходи:

забезпечення моніторингу та контроль за станом використання енергоресурсів та проведенням розрахунків за них по бюджетних установах соціально-культурної сфери;

підвищення вірогідності статистичної інформації стосовно показників енергоспоживання;

контроль за встановленням та дотриманням лімітів споживання енергоресурсів по бюджетних установах;

забезпечення моніторингу стану оснащення та утримання у належному стані приладів обліку тепло- та водопостачання, здійснення контролю за проведенням своєчасних заходів з повірки, ремонту та заміни цих приладів;

встановлення приладів обліку, забезпечення термомодернізації опалюваних приміщень.

Впровадження енергозберігаючих заходів у бюджетних установах комунальної власності територіальної громади міста Києва

З метою підвищення енергоефективності на об'єктах бюджетної сфери, які знаходяться в комунальній власності територіальної громади міста Києва, а саме: школах, дошкільних навчальних закладах, закладах охорони здоров'я, культури, соціального захисту населення, у бюджеті міста Києва передбачено видатки Департаменту житлово-комунальної інфраструктури виконавчого органу Київської міської ради (Київської міської державної адміністрації) для комунального підприємства «Група впровадження проекту з енергозбереження в адміністративних і громадських будівлях міста Києва» в обсязі 55 835,2 тис. грн, в тому числі: 23 975,2 тис. грн за рахунок коштів

загального фонду бюджету, 31 860,0 тис. грн – за рахунок коштів спеціального фонду бюджету для реалізації та супроводження проєктів з енергозбереження.

Пілотним енергозберігаючим проєктом «Капітальний ремонт індивідуальних теплових пунктів та систем опалення в громадських будівлях міста Києва» у бюджетних установах міста Києва охоплено будівлі закладів бюджетної сфери. Проєкт, що відповідає загальнодержавним пріоритетам регіонального розвитку, Стратегії розвитку міста Києва до 2025 року, Програмі економічного і соціального розвитку міста Києва, реалізуються за підтримки та з залученням кредитних та грантових ресурсів Північної екологічної фінансової корпорації (НЕФКО).

У 2024 році триватиме робота з проведення енергетичних обстежень установ бюджетної сфери, моніторинг, аналіз та облік споживання енергетичних ресурсів бюджетними установами міста Києва.

З метою підвищення енергетичної ефективності будівель закладів бюджетної сфери, що фінансуються з бюджету міста Києва, передбачено запровадження основних складових ефективної політики енергозбереження. При цьому на реалізацію заходів із термосанації залучаються такі джерела фінансування, як кошти приватних інвесторів, зокрема, енергосервісних компаній (ЕСКО). Слід зауважити, що Київ став одним із перших в Україні регіонів, де стартував процес реалізації ЕСКО-механізму. Наразі у закладах бюджетної сфери міста укладено 41 енергосервісний контракт.

Перелік та обсяги довгострокових зобов'язань за енергосервісом наведено у таблиці.

Перелік та обсяги довгострокових зобов'язань за енергосервісом

№ п/п	Заклад	Сума договору (грн)	Строк дії договору (роки) (20...-20...)	Очікуване скорочення витрат бюджетної установи на теплоенергію у 2024 році, грн (за результатом реалізації енергосервісного договору)	Фіксований відсоток сплати виконавцю енергосервісу від суми скорочення витрат бюджетної установи на комунальні послуги та енергоносії, %	Очікувані показники витратів бюджетної установи за КЕКВ 2276 «Оплата енергосервісу» у 2024 році, грн
Голосіївський						
1	Будівля спеціалізованої школи I-III ступенів з поглибленим вивченням англійської мови № 85	810 079,58	(2019-2025)	183 245,50	80%	146 596,40

№ п/п	Заклад	Сума договору (грн)	Строк дії договору (роки) (20...-20...)	Очікуване скорочення витрат бюджетної установи на теплоенергію у 2024 році, грн (за результатом реалізації енергосервісного договору)	Фіксований відсоток сплати виконавцю енергосервісу від суми скорочення витрат бюджетної установи на комунальні послуги та енергоносії, %	Очікувані показники видатків бюджетної установи за КЕКВ 2276 «Оплата енергосервісу» у 2024 році, грн
2	Будівля спеціалізованої школи I-III ступенів з поглибленим вивченням французької мови №110 імені К. Гапоненка міста Києва	715 160,43	(2019-2025)	162 112,99	80%	129 690,39
3	Будівля школи I-III ступенів №186	880 160,50	(2019-2025)	199 808,83	80%	159 847,06
4	Спеціалізована школа I-III ступенів з поглибленим вивченням іноземних мов №220	1 060 298,22	(2019-2025)	226 537,11	85%	192 556,54
5	Будівля дошкільного навчального закладу № 726	1 330 144,05	(2019-2025)	212 034,40	98%	207 786,40
6	Будівля дошкільного навчального закладу №157	1 014 428,14	(2019-2026)	146 044,29	95%	138 742,08
7	Будівля дошкільного навчального закладу №640	1 803 899,62	(2019-2026)	249 831,03	98%	244 834,40
8	Будівля дошкільного навчального закладу №667	1 667 432,57	(2019-2025)	266 946,83	98%	261 599,48
9	Комплекс будівель школи I-III ступенів № 132	963 653,66	(2019-2024)	265 692,54	80%	212 554,03
10	Комплекс будівель гімназії № 179	3 849 848,62	(2019-2025)	614 209,15	98%	601 931,37

№ п/п	Заклад	Сума договору (грн)	Строк дії договору (роки) (20...-20..)	Очікуване скорочення витрат бюджетної установи на теплоенергію у 2024 році, грн (за результатом реалізації енергосервісного договору)	Фіксований відсоток сплати виконавцю енергосервісу від суми скорочення витрат бюджетної установи на комунальні послуги та енергоносії, %	Очікувані показники видатків бюджетної установи за КЕКВ 2276 «Оплата енергосервісу» у 2024 році, грн
Дарницький						
11	Будівля дошкільного навчального закладу №59	1 083 258,27	11.05.2018-16.01.2025	178 064,13	92%	160 257,72
12	Будівля дошкільного навчального закладу №250	1 038 651,91	11.05.2018-16.01.2025	170 906,11	92%	153 815,50
13	Будівля дошкільного навчального закладу №719	1 564 896,08	02.01.2019-31.12.2025	255 272,69	96%	245 061,78
14	Будівля школи-дитячого-дитячого садка I ступеня №210 «Осокорки»	359 080,23	02.01.2019-31.12.2025	314 070,24	98%	307 788,84
15	Будівля дошкільного навчального закладу №189	1 822 655,53	02.01.2019-31.12.2025	277 001,83	94%	260 381,72
16	Будівля дошкільного навчального закладу №160	1 862 828,54	02.01.2019-31.12.2025	271 542,69	98%	266 111,84
17	Будівля дошкільного навчального закладу №126	1 957 281,29	02.01.2019-31.12.2025	314 517,71	98%	308 227,36
18	Будівля дошкільного навчального закладу №89	1 566 323,99	02.01.2019-31.12.2025	250 002,03	98%	245 080,39
19	Будівля дошкільного навчального закладу №20	1 198 895,60	02.01.2019-31.12.2025	192 465,80	97%	186 691,82
20	Будівля дошкільного навчального закладу №7	1 655 508,24	02.01.2019-31.12.2025	264 544,26	98%	259 253,38
21	Будівля ДНЗ (ясла-садок) комбінованого типу №132	1 144 267,81	22.02.2019-15.04.2024	131 137,49	90%	64 982,66

№ п/п	Заклад	Сума договору (грн)	Строк дії договору (роки) (20...-20...)	Очікуване скорочення витрат бюджетної установи на теплоенергію у 2024 році, грн (за результатом реалізації енергосервісного договору)	Фіксований відсоток сплати виконавцю енергосервісу від суми скорочення витрат бюджетної установи на комунальні послуги та енергоносії, %	Очікувані показники видатків бюджетної установи за КЕКВ 2276 «Оплата енергосервісу» у 2024 році, грн
Деснянський						
22	Будівля дошкільного навчального закладу №27	1 009 060,22	2018-2025	184 845,20	97%	179 299,85
23	Будівля дошкільного навчального закладу №795	1 498 668,24	2018-2025	249 258,69	95%	236 795,75
24	Будівля дошкільного навчального закладу №569	1 939 160,15	2018-2025	315 824,33	97%	306 349,60
25	Будівля дошкільного навчального закладу №528	1 002 271,85	2018-2026	155 834,47	97%	151 159,44
Оболонський						
26	Будівля дошкільного навчального закладу №190	1 386 756,51	11.01.2019-31.12.2025	224 539,95	98%	220 049,15
27	Будівля дошкільного навчального закладу №208	1 383 081,82	11.01.2019-31.12.2025	226 182,47	98%	221 658,82
28	Будівля дошкільного навчального закладу №614	1 574 429,72	11.01.2019-31.12.2025	258 118,29	98%	252 955,92
29	Будівля дошкільного навчального закладу №135	1 398 652,33	11.01.2019-31.12.2025	222 001,51	98%	217 561,48
30	Інтернат № 25	4 735 850,99	12.12.2019-30.09.2027	676 537,76	98%	663 007,00
Солом'янський						
31	Будівля дошкільного навчального закладу №460	668 808,05	2019-2024	148 624,01	90%	133 761,61

№ п/п	Заклад	Сума договору (грн)	Строк дії договору (роки) (20...-20..)	Очікуване скорочення витрат бюджетної установи на теплоенергію у 2024 році, грн (за результатом реалізації енергосервісного договору)	Фіксований відсоток сплати виконавцю енергосервісу від суми скорочення витрат бюджетної установи на комунальні послуги та енергоносії, %	Очікувані показники видатків бюджетної установи за КЕКВ 2276 «Оплата енергосервісу» у 2024 році, грн
32	Будівля політехнічного ліцею Національного технічного університету України «КПІ» м. Києва	893 681,43	2019-2026	142 596,87	87%	124 053,59
Святошинський						
33	Будівля дошкільного навчального закладу №218	975 653,83	2018-2025	188 263,96	95%	178 856,26
34	Будівля дошкільного навчального закладу №516	990 611,40	2018-2025	182 304,79	95%	173 179,26
35	Будівля дошкільного навчального закладу "Інтел"	1 510 305,93	2019-2026	227 358,37	95%	215 990,45
36	Будівля дошкільного навчального закладу №819	1 640 917,17	2019-2026	244 735,48	96%	234 946,06
37	Будівля дошкільного навчального закладу №33 "Дивограй"	960 784,90	2019-2026	160 382,86	90%	144 344,57
38	Будівля спеціалізованої школи І ступеню з поглибленим вивченням іноземних мов "Лісова казка"	7 222 723,62	2019-2030	689 915,08	90%	620 923,57
39	Будівля спеціальної школи-інтернату №15	3 797 095,48	2019-2027	553 793,80	96%	531 642,07
40	Будівля київської гімназії №154	1 747 554,05	2020-2027	279 014,00	95%	265 063,30

№ п/п	Заклад	Сума договору (грн)	Строк дії договору (роки) (20...-20...)	Очікуване скорочення витрат бюджетної установи на теплоенергію у 2024 році, грн (за результатом реалізації енергосервісного договору)	Фіксований відсоток сплати виконавцю енергосервісу від суми скорочення витрат бюджетної установи на комунальні послуги та енергоносії, %	Очікувані показники витратів бюджетної установи за КЕКВ 2276 «Оплата енергосервісу» у 2024 році, грн
Шевченківський						
41	Будівля школи I-III ступеню №1	2 067 580,44	2019-2026	336 271,07	91%	306 006,67

За рахунок загального фонду бюджету міста Києва в межах бюджетної програми «Заходи з енергозбереження» передбачено видатки Департаменту житлово-комунальної інфраструктури виконавчого органу Київської міської ради (Київської міської державної адміністрації) в обсязі 11 015,1 тис. грн для здешевлення банківських кредитів, що надаються ОСББ та ЖБК на впровадження енергоефективних заходів у житлових будинках (відповідно до рішення Київської міської ради від 07 липня 2016 року № 565/565 «Про затвердження Положення про стимулювання впровадження енергоефективних заходів у багатоквартирних будинках шляхом відшкодування частини кредитів»).

Захист населення і територій від надзвичайних ситуацій техногенного та природного характеру

Відповідно до кодексу цивільного захисту України в місті Києві функціонує Комунальна аварійно-рятувальна служба «Київська служба порятунку». Штатна чисельність КАРС «Київської служби порятунку» у 2023 році складала 140 працівників, видатки на утримання передбачено в сумі 66 836,6 тис. грн. Для забезпечення безперебійного функціонування «Київської служби порятунку» в бюджеті міста Києва на 2024 рік передбачено видатки в сумі 74 509,9 тис. грн. Від початку повномасштабного вторгнення рятувальники невпинно й героїчно намагаються вберегти життя киян, вони працюють цілодобово: надають невідкладну допомогу мешканцям міста Києва, розбирають завали, проводять пошукові роботи, укріплюють конструкції, щоб запобігти подальшим руйнуванням, тощо. У 2023 році здійснено 1627 виїздів оперативних підрозділів КАРС «Київської служби порятунку», в тому числі 16 аварій на транспорті, 104 пожежі та вибухи, 183 випадки наявності у повітрі шкідливих та отруйних речовин, 34 раптових руйнувань будівель, 108 викликів соціального характеру. За результатами оперативних дій врятовано життя 80 людей.

У проєкті бюджету міста Києва на 2024 рік Департаменту захисту довкілля та адаптації до зміни клімату виконавчого органу Київської міської ради (Київської міської державної адміністрації) по бюджетній програмі «Заходи з організації рятування на водах» враховано видатки в обсязі 59 628,801 тис. грн для забезпечення безпечних умов перебування населення на водних об'єктах міста Києва. Заходи з рятування людей та попередження нещасних випадків на водних об'єктах міста Києва, обстеження підводної акваторії пляжів та зон відпочинку, надання своєчасної допомоги потерпілим, проведення пошукових робіт, інших водолазних та рятувально-водолазних робіт здійснює спеціалізована аварійна рятувально-водолазна служба (САРВС) комунального підприємства «Плесо», в складі якої передбачається утримувати 30 рятувальних підрозділів на воді.

Управління місцевим боргом міста Києва

У 2021 році відповідно до рішення Київської міської ради від 24 червня 2021 року № 1529/1570 «Про здійснення запозичення у 2021 році» здійснено внутрішнє запозичення у формі емісії облігацій місцевої позики строком від 3 до 5 років на загальну суму 1 100 000,0 тис. грн, у т. ч.: серія М – 300 000,0 тис. грн, серія N – 400 000,0 тис. грн, серія O – 400 000,0 тис. грн. Рішенням Київської

міської ради від 24 червня 2021 року № 1530/1571 «Про здійснення запозичення у 2021 році» здійснено внутрішнє запозичення у формі укладення кредитного договору, відповідно до якого заборгованість за кредитом становить 942 702,5 тис. грн.

Також Київська міська рада своїм рішенням від 07 грудня 2021 року № 3694/3735 «Про здійснення запозичення до бюджету міста Києва шляхом залучення кредиту Європейського інвестиційного банку у 2021 році» залучила кошти до бюджету розвитку міста Києва в розмірі 100 млн євро для фінансування видатків, спрямованих на створення, приріст чи оновлення стратегічних об'єктів довготривалого користування або об'єктів, що забезпечують виконання завдань міської ради, направлених на задоволення інтересів територіальної громади міста Києва.

У 2024 році на обслуговування облігацій внутрішньої місцевої позики передбачено 330 000,0 тис. грн та внутрішнього кредиту 169 686,5 тис. грн.

Для забезпечення виконання боргових зобов'язань, відповідно до затверджених умов та обсягів, Департаментом фінансів виконавчого органу Київської міської ради (Київської міської державної адміністрації) передбачаються на 2024 рік видатки бюджету в загальному обсязі 672 886,5 тис. грн, у т. ч. 66 250,0 тис. грн, на виконання інших заходів з питань обслуговування та управління місцевим боргом, а також підтримки і супроводження кредитного рейтингу міста Києва.

Одним із важливих елементів залучення інвестиційних ресурсів в економіку міста, використання додаткових джерел фінансування бюджету міста є створення сприятливого інвестиційного клімату в місті Києві та підвищення інвестиційної привабливості міста на зовнішніх та внутрішніх ринках капіталу шляхом присвоєння рейтингу міста Києва, його борговим зобов'язанням та проведення рейтингового супроводження.

Підтримання кредитного рейтингу міста в період дії воєнного стану відображає спроможність та готовність міста своєчасно та в повному обсязі здійснювати розрахунки за борговими зобов'язаннями і є необхідною умовою привабливості міста Києва на зовнішніх та внутрішніх ринках капіталу у період післявоєнної відбудови.

На сьогоднішній день місту Києву, як емітенту, присвоєно рейтинги, які потребують подальшого супроводження з метою їх підтвердження та підвищення, міжнародними рейтинговими агенціями «Moody's», «Standard and Poor's» та «Fitch Ratings», які є світовими лідерами в своїй галузі, мають власну методику оцінки регіону для присвоєння йому рейтингу та проведення рейтингового супроводження, яка суттєво відрізняється від методики інших

рейтингових агенцій, та своє стабільне коло інвесторів, залучення коштів яких в економіку міста не можливе без отримання позитивного рейтингу цих агенцій.

Цільові фонди

Охорона навколишнього природного середовища

На 2024 рік Департаменту захисту довкілля та адаптації до змін клімату виконавчого органу Київської міської ради (Київської міської державної адміністрації) по бюджетній програмі «Інша діяльність у сфері екології та охорони природних ресурсів» враховано видатки в обсязі 13 260,6 тис. грн, в т.ч.:

- на просвітницьку діяльність у сфері охорони та раціонального використання природних ресурсів, яку забезпечує Комунальне підприємство «Київський міський Будинок природи» - 3 539,3 тис. грн;

- на утримання (супроводження) міської системи програмно-апаратних засобів збору та обробки даних про стан довкілля міста Києва – 9 721,3 тис. грн;

Департаменту житлово-комунальної інфраструктури виконавчого органу Київської міської ради (Київської міської державної адміністрації) по бюджетній програмі «Інша діяльність у сфері екології та охорони природних ресурсів» враховано видатки в загальному обсязі 13 874,0 тис. грн на просвітницьку діяльність у сфері водокористування, яку забезпечує комунальне підприємство «Водно-інформаційний центр».

Природоохоронні заходи у місті Києві

Для виконання природоохоронних заходів у 2024 році за рахунок коштів Київського міського фонду охорони навколишнього природного середовища плануються видатки по бюджетній програмі «Природоохоронні заходи за рахунок цільових фондів» по Департаменту захисту довкілля та адаптації до змін клімату виконавчого органу Київської міської ради (Київської міської державної адміністрації) в сумі 17 500,0 тис. грн.

Джерелом фінансування вказаних природоохоронних заходів у місті Києві у 2024 році будуть надходження до спеціального фонду бюджету міста Києва від сплати екологічного податку та грошових стягнень за шкоду, заподіяну порушенням законодавства про охорону навколишнього природного середовища внаслідок господарської та іншої діяльності та інших надходжень до Київського міського фонду охорони навколишнього природного середовища.

**Компенсація відсоткової ставки кредитів комерційних банків
молодим сім'ям та одиноким молодим громадянам на будівництво
(реконструкцію) та придбання житла**

У проєкті бюджету міста Києва на 2024 рік за рахунок коштів загального фонду Департаменту будівництва та житлового забезпечення виконавчого органу Київської міської ради (Київської міської державної адміністрації) передбачено видатки в обсязі 8 368,4 тис. грн на витрати, пов'язані з наданням та обслуговуванням пільгових довгострокових кредитів, наданих громадянам на будівництво/реконструкцію/придбання житла відповідно до Положення про порядок фінансово-кредитної підтримки молодих сімей та одиноких молодих громадян на будівництво (реконструкцію) житла в місті Києві, затвердженого рішенням Київської міської ради від 18 листопада 2004 року № 570/1980 «Про затвердження Положення про порядок фінансово-кредитної підтримки молодих сімей та одиноких молодих громадян на будівництво (реконструкцію) житла в місті Києві».

Прогноз бюджету міста Києва на 2024 - 2026 роки

I. Загальна частина

Прогноз бюджету міста Києва на 2024 - 2026 роки (далі – Прогноз) розроблено на основі положень Бюджетного кодексу України, Податкового кодексу України, Стратегії розвитку міста Києва до 2025 року, затвердженої рішенням Київської міської ради від 15 грудня 2011 року № 824/7060 (у редакції рішення Київської міської ради від 06 липня 2017 року № 724/2886), міських цільових програм та з урахуванням особливостей в умовах воєнного стану в Україні.

Воєнні дії на території України унеможлиблюють розроблення реалістичних прогнозів економічного і соціального розвитку країни та, як наслідок, бюджетних показників на середньостроковий період.

Прогноз відображає найбільш вірогідний сценарій розвитку економіки з урахуванням поточної економічної ситуації, що склалася у зв'язку з воєнним станом в Україні в цілому та для міста Києва зокрема. Прогноз на 2024 – 2026 роки враховує останні зміни у законодавстві.

Цілі та очікувані результати, які планується досягти у 2024 - 2026 роках: зміцнення фінансової стабільності з метою фінансування життєзабезпечуючих сфер міста та пріоритетних напрямів соціально-економічного розвитку з врахуванням часового проміжку й інтенсивності військових дій, масштабу подальших руйнувань;

ліквідація наслідків воєнної агресії російської федерації, відновлення та покращення добробуту та якості життя населення міста, забезпечення розвитку міської інфраструктури;

забезпечення сталого розвитку міста через ефективне використання ресурсів з урахуванням інтересів майбутніх поколінь.

Прогнозом бюджету міста Києва на 2024 - 2026 роки очікуються наступні результати:

забезпечення фінансування в межах повноважень заходів, пов'язаних із подовженням воєнного стану на території України;

зміцнення фінансової спроможності бюджету міста Києва;

поліпшення адміністрування місцевих податків і зборів, забезпечення позитивної динаміки надходжень до бюджету міста Києва;

удосконалення системи результативних показників у рамках застосування програмно-цільового методу під час складання та виконання бюджету міста Києва з метою підвищення якості надання послуг у відповідних сферах;

підвищення відповідальності головних розпорядників бюджетних коштів за ефективне та раціональне використання бюджетних коштів, посилення бюджетної дисципліни та контролю за витратами бюджету.

Можливі ризики невиконання прогностичних показників:

- недоотримання запланованого рівня доходів внаслідок надання додаткових пілг в результаті подовження воєнного стану в Україні та негативного впливу наслідків на економічний розвиток в країні та в місті Києві зокрема;

- зменшення обсягів трансфертів з Державного бюджету України;

- збільшення навантаження на бюджет міста Києва в частині обслуговування боргу;

- збільшення кількості зруйнованих та/або пошкоджених об'єктів критичної та соціальної інфраструктури, об'єктів житлового і громадського призначення, інших об'єктів комунальної власності, спричинених збройною агресією російської федерації, особливої актуальності набувають питання відновлення та розвитку територій.

Заходи з мінімізації впливу ризиків на показники бюджету:

- підвищення результативності та ефективності бюджетних витрат;

- підвищення рівня бюджетної дисципліни, в тому числі шляхом оптимізації мережі, штатів та контингентів.

II. Основні прогностичні показники економічного та соціального розвитку міста Києва на 2024 - 2026 роки

Враховуючи норми Закону України від 3 березня 2022 року № 2115-IX «Про захист інтересів суб'єктів подання звітності та інших документів у період дії воєнного стану або стану війни» та відсутність прийнятого на рівні держави нормативного акту про схвалення основних прогностичних макропоказників економічного і соціального розвитку України до 2026 року, розроблення найбільш вивірених прогнозів економічного і соціального розвитку міста Києва на середньостроковий період є ускладненим.

Військові дії спричинили руйнівний вплив на життя людей (міграція, як зовнішня так і внутрішня, зниження рівня доходів або навіть втрата джерел доходів у зв'язку з вивільнення працівників) та масове порушення ланцюгів економічної діяльності, руйнування інфраструктури та житла. Наразі продовжується оцінка збитків, завданих війною.

Загалом глибина рецесії економіки зумовлюватиметься, насамперед, тривалістю воєнних дій та масштабами руйнувань, а також наслідками негативного впливу втрат людських ресурсів через війну.

Основні прогностичні показники економічного і соціального розвитку міста Києва є попередньо-орієнтовними та надалі можуть бути скореговані на основі уточнення статистичних даних, зміни поточної військової, соціально-економічної ситуації та сценарних умов функціонування економіки з урахуванням внутрішніх і зовнішніх ризиків та загроз розвитку економіки до прийняття відповідного акту Кабінету Міністрів України про схвалення основних прогностичних макропоказників економічного і соціального розвитку України на 2024 та подальші роки.

Під час розроблення прогнозу соціально-економічного розвитку міста Києва на 2024 – 2026 роки враховано:

- статистичні показники, зокрема за 2022 рік, й очікувані макропоказники Міністерства економіки України, Міністерства фінансів України та Національного банку України на 2023 рік і прогностичні (попередні) на 2024 рік;
- припущення провідних міжнародних рейтингових агентств та експертів щодо макроекономічної ситуації в Україні на 2023 – 2024 роки;
- період дії воєнного стану та ліквідації наслідків збройної агресії проти України.

Так, характерною ознакою поточного прогнозу є високий ступінь невизначеності, як з погляду часового проміжку й інтенсивності військових дій, масштабу подальших руйнувань, так і припущень щодо зовнішньоекономічної кон'юнктури (волатильність цін на світових товарних ринках, блокування експорту / імпорту, передвиборні кампанії західних партнерів тощо). Значна невизначеність щодо ключових припущень соціально-економічного розвитку обумовлює наявність різних сценаріїв прогнозу зі значним ступенем відхилення. Високі ризики ускладнюють процес прогнозування та знижують точність прогнозів.

Валовий регіональний продукт (ВРП)

У зв'язку з військовою агресією російської федерації проти України та проведення воєнних дій в безпосередній близькості біля столиці у 2022 році відбулося значне падіння виробництва за усіма видами економічної діяльності.

При цьому, після відведення російських військ із-під міста Києва, почалося і відновлення економіки, зокрема розпочалася відбудова зруйнованої критичної інфраструктури, житлового фонду, проведення ремонтів дорожньо-транспортної інфраструктури, закладів сфер охорони здоров'я, освіти. Почала відновлюватися і переробна промисловість за рахунок перепрофілювання підприємств на потреби воєнного часу та виробництво продукції, яка раніше імпортувалася з

країни-агресора, налагодження ланцюгів постання комплектуючих, сировини, пального, повернення мешканців столиці у свої домівки, що по-перше зменшило кадровий дефіцит, а по-друге збільшило попит на товари та послуги, а відтак і підштовхнуло підприємців відновлювати свою ділову активність, що в свою чергу позитивно вплинуло на споживчий ринок та економіку загалом.

Загалом, очікується, що столиця у більшості сфер відновлюватиметься швидше, ніж Україна в цілому, а отже, може стати рушієм масштабного відновлення. Це пов'язано з більш потужною економічною позицією міста Києва та наявністю висококваліфікованих кадрів, а також з тим, що місто зазнало порівняно меншої шкоди від війни, ніж інші регіони країни.

Проте не слід очікувати у 2023 році значного росту ВРП. Через низьку базу порівняння 2022 року зростання реального ВРП у 2023 році, за прогнозними оцінками, очікується на рівні 101,8%. Починаючи з 2024 року темпи зростання трохи прискоряться з 2,2% до 4% у 2026 році завдяки надходженню значної зовнішньої підтримки та інвестицій у відбудову та переформатування економіки країни і столиці, що забезпечить більш стислі строки відновлення.

За оцінками, питома вага ВРП по місту Києву в загальному обсязі ВВП по Україні у прогнозному періоді зросте з 24,8% у 2023 році до 25,3% у 2026 році через більш активне відновлення економіки столиці, порівняно з іншими регіонами, та зосередження в місті значних фінансових ресурсів.

Активні процеси модернізації у виробничому секторі та створення нових виробництв потребуватимуть долучення суміжних видів діяльності, що стане акселератором активного розвитку сфери послуг, зокрема всіх видів транспортних послуг, ІТ-сфери, професійної діяльності, фінансової та страхової діяльності, операцій з нерухомим майном. Відкриття кордонів для подорожей (зокрема іноземний туризм до міста Києва), повернення містян та відтворення відчуття стабільності та безпеки стимулюватимуть розвиток креативних індустрій і таких видів сфери послуг, що є доволі чутливими до відновлення попиту – це діяльність у сфері адміністративного та допоміжного обслуговування, тимчасове розміщування й організація харчування, культура, мистецтво, спорт, розваги та відпочинок. У свою чергу, сфера послуг державного управління (освіта, охорона здоров'я та державне управління й оборона; обов'язкове соціальне страхування) у прогнозному періоді, враховуючи покращення безпекової ситуації, продовжуватимуть посідати першість у структурі, хоча поступово й зменшуючи свою вагу.

Промисловість

У перший місяць війни промислове виробництво в місті Києві майже зупинилося. Бойові дії на околицях Києва та у його передмісті загрожували життю та здоров'ю людей і несли руйнування інфраструктурі міста. Через це

сталися відтік робочої сили (значна частина працівників підприємств евакуювалася з міста Києва в більш безпечну місцевість або була мобілізована) та зупинка роботи підприємств.

З припиненням бойових дій на території Київської області почалося відновлення ділової активності підприємств у місті Києві, а їх віддаленість від території міста, посилення протиповітряної оборони столиці та адаптація бізнесу до умов воєнного стану створили простір для подальшого відновлення ділової активності підприємств міста Києва у 2023 році. Очікується, що в 2023 році відносно 2022 року промислове виробництво в місті зросте на 8,5% (з урахуванням низької бази порівняння 2022 року). Зростання відбудеться за видами промислової діяльності, пов'язаними, в першу чергу, з ВПК та забезпеченням життєдіяльності міста, зокрема у машинобудуванні, легкій, харчовій промисловості та фармацевтиці.

Прогнозується, що в 2024 – 2026 роках триватиме подальше відновлення промислового виробництва, яке зросте в 2024 році на 3,9%, в 2025 році – на 3,8%, в 2026 році – на 5,1%, однак обсяг промислового виробництва в місті Києві на кінець прогнозованого періоду не досягне рівня передвоєнного (2021) року.

Прогнозований розвиток виробничої сфери міста відбуватиметься з урахуванням:

- необхідності модернізації, екологізації, посилення енергонезалежності та енергоощадливості підприємств промисловості;

- налагодження дієвого зв'язку між дослідницькою і підприємницькою сферами, підтримки комунальних підприємств міста Києва в інноваційній діяльності та взаємодії з зовнішніми розробниками інноваційних продуктів й рішень;

- активного розвитку оборонних технологій, враховуючи існування постійної загрози з боку країни-агресора;

- становлення та розвитку соціального підприємництва як інноваційного інструмента вирішення локальних соціальних проблем мешканців міста.

Споживчий ринок

З початком воєнних дій роздрібна торгівля столиці зіштовхнулася з цілою низкою проблем, які зумовили шокове падіння роздрібно-товарообігу.

Нормалізація роботи споживчого ринку, як і промисловості, почалася після відведення російських військ з Київської області. Так, було поступово відновлено роботу торгових роздрібних мереж і підприємств ринкової торгівлі, а також проведення сільськогосподарських ярмарків тощо.

Актуалізація динаміки роздрібно-торгівлі міста Києва у 2023 році будується на таких висхідних умовах:

- продовжитися відновлення зруйнованої логістики та побудова нових ланцюгів поставки товарів;
- відбудеться поступове зростання доходів населення та відновлення його чисельності, що сформує можливість задоволення відкладеного на час воєнних дій попиту на товари не першої необхідності;
- уповільнення темпів споживчої інфляції, що стимулюватиме зростання платоспроможного попиту населення, а також підтримуватиме збільшення роздрібного товарообороту.

Виходячи з таких припущень, очікується збереження позитивної динаміки на споживчому ринку столиці: зростання роздрібного товарообороту прогнозується до 7% у 2023 році (близько 350,0 млрд грн).

Як і в цілому, подальший розвиток роздрібної торгівлі визначатиметься термінами завершення воєнних дій.

Позитивні тенденції розвитку роздрібної торгівлі в місті Києві, що сформувалися у 2023 році, збережуться і продовжаться у 2024 – 2026 роках.

Населення міста буде збільшуватися як за рахунок повернення киян, що тимчасово виїхали з міста, так і за рахунок внутрішньо переміщених осіб. Очікуване зростання реальної заробітної плати і доходів населення загалом підтримуватиме платоспроможний попит споживчого ринку, що забезпечить зростання роздрібного товарообороту на рівні 108% у 2024 році, номінальні обсяги становитимуть понад 437,0 млрд грн. Завершення воєнних дій сприятиме зростання попиту на усі споживчі товари, що на тлі відновлення їх виробництва зумовить прискорений розвиток роздрібної торгівлі в столиці.

У 2025 році зростання обсягів роздрібної торгівлі очікується на рівні 112% (понад 563,0 млрд грн), а у 2026 році за рахунок подальшого зростання – на 20% (близько 736,0 млрд грн).

Ризиками прогнозу є вірогідність затягування воєнних дій, збільшення масштабів обстрілів столиці, що може призвести до руйнувань енергетичної та торговельної інфраструктури і негативно вплине на чисельність наявного населення. Затягування воєнних дій також ускладнить ресурсне забезпечення роздрібної мережі. Крім того, існує вірогідність дестабілізації валютного курсу, наслідком якої стане прискорення споживчої інфляції.

Інфляція

В умовах воєнних дій формування цін на споживчі товари визначається вже не вартістю їх виробництва, а станом логістики їх доставки та наявністю торговельної мережі. З початком війни окупація значних територій України водночас обірвала існуючу торговельну логістику внаслідок чого виник дефіцит практично усіх споживчих товарів короткострокового споживання, при якому населення купувало необхідні товари (особливо продовольчі) за будь-якою

ціною, що переважно спровокувало стрибок індексу споживчих цін у березні-квітні 2022 року. Загалом інфляція по місту Києву у 2022 році зростає до рівня 127,4% у розрахунку грудень до грудня попереднього року.

Але, вже починаючи з 2023 року завдяки покращенню безпекової ситуації, налагодженню ланцюжків постачання товарів (зокрема й імпорту), відновлення власного виробництва, достатньої кількості пропозиції на ринку товарів та послуг, а також мораторію на підвищення тарифів на житлово-комунальні послуги (окрім електроенергії та холодного водопостачання) прогнозується поступове уповільнення індексу споживчих цін до 111,7%.

Відновлення споживчого попиту підживлюватиме інфляційні процеси. Втім цей вплив не буде домінуючим. Фактичне завершення війни, загальна економічна стабілізація та піднесення, відновлення значної кількості внутрішнього виробництва мирного часу визначатимуть значно стриманіші, у порівнянні із попереднім роком, темпи інфляції. Крім того, відтягуватиме платоспроможний попит і політика відновлення поступового поетапного доведення тарифів до ринкового рівня, зокрема шляхом підвищення тарифів для населення на газ та теплопостачання в період опалювального сезону. У підсумку зростання споживчих цін упродовж 2024 – 2026 років прогнозується в середньому на рівні 112,8% (у розрахунку грудень до грудня попереднього року).

До 2026 року індекс споживчих цін має знизитися до 107,5% за рахунок: реалізації комплексу заходів, спрямованих на стримування зростання цін, насамперед, на продукти харчування, збільшення обсягів виробництва товарів (передусім продовольства) та одночасного зниження витрат товаровиробників, зростання продуктивності праці, стимулювання конкуренції та розширення конкурентного середовища, активізації антимонопольного контролю, а також проведення стримуючої грошово-кредитної політики із забезпеченням економіки достатньою кількістю ліквідності; підвищення довіри до гривні як засобу заощадження; здешевлення кредитів для підприємств і громадян, підтримки економіки за рахунок залучених коштів іноземних партнерів тощо.

На формування цін на продовольчі товари й далі продовжуватиме сильно впливати їх логістичний дефіцит через тимчасову окупацію частини територій та руйнування транспортної інфраструктури, порушення виробничих процесів, ефекти перенесення девальвації обмінного курсу гривні, яка триває й під час війни, та висока вартість енергоносіїв у світі, що підвищуватиме собівартість продукції у частині імпортованих енергетичних складових.

Доходи населення

У прогнозованому періоді відбуватиметься подальше збільшення мінімальної заробітної плати з одночасним здійсненням поетапного перегляду усіх тарифних ставок Єдиної тарифної сітки (ЄТС) відповідно до нових розмірів

посадового окладу працівника I тарифного розряду ЄТС. Так, Міністерство фінансів України пропонує, щоб прогнозний розмір мінімальної заробітної плати з 1 січня 2024 року становив 7 100 грн, з 1 квітня – 8 000 грн, у 2025 році – 8 370 грн, у 2026 році – 8 956 грн¹.

Разом з цим, в умовах зростаючих можливостей на тлі активізації економічної активності, суб'єкти господарювання також будуть підвищувати рівень оплати праці з метою залучення висококваліфікованої робочої сили. Однак, в короткостроковій перспективі це не сприятиме повноцінному поверненню робочої сили з-за кордону, враховуючи, що у країнах Європи, де працюють українці, економічні умови та рівень оплати праці значно привабливіший, ніж в Україні. Ці процеси визначатимуть динаміку середньомісячної заробітної плати, яка продовжить зростати у номінальному та реальному вимірі, з урахуванням згасання інфляційних процесів.

У результаті зростання економіки міста Києва та України забезпечить прискорення росту середньомісячної заробітної плати. Так, згідно з прогнозними розрахунками, середньомісячна номінальна заробітна плата одного штатного працівника у місті Києві у середньому зростатиме на 13,8%: з 24 583 грн у 2023 році до 36 820 грн у 2026 році. Підвищенню середньомісячної заробітної плати в місті Києві сприятимуть: прогнозована позитивна динаміка ВРП міста Києва; успішність повоєнного відновлення; необхідність приведення рівня заробітних плат у відповідність до економічних реалій – зокрема з урахуванням рівня обмінного курсу та інфляції; необхідність для приватного бізнесу підвищувати заробітні плати для збереження персоналу та стимулювання повернення в місто киян – вимушених переселенців, особливо з-за кордону; залучення кваліфікованого персоналу з інших регіонів України, зокрема завдяки більш високому рівню оплати праці; концентрація в місті Києві видів економічної діяльності з високим рівнем заробітної плати. Підвищення рівня заробітної плати в місті Києві стане важливою умовою забезпечення успішного повоєнного відновлення міста.

Важливо зазначити, що рівень середньомісячної номінальної заробітної плати у місті Києві завжди був суттєво вищим ніж в цілому по Україні – перевищення становило 40 – 50% (у 2021 році – 46%).

Зростання рівня трудових доходів в умовах відновлення роботи підприємств, зокрема пошкоджених (зруйнованих), зростання самозайнятості (активізації підприємницької діяльності), збільшення рівня державних соціальних стандартів, а також заходи міської влади у сфері соціального захисту населення та фінансова підтримка з бюджету міста Києва соціально незахищених

¹ Стали відомі можливі варіанти мінімальної зарплати на 2024 рік/ <https://minfin.com.ua/ua/2023/08/31/111717690>

верств киян та внутрішньо переміщених осіб приведуть до зростання реальних наявних доходів населення.

Крім того, динаміка реального наявного доходу населення має тісний кореляційний зв'язок з динамікою заробітної плати по місту Києву, розміром мінімальної заробітної плати, заборгованістю з виплати заробітної плати, індексом інфляції тощо. Індекс реального наявного доходу населення, ймовірно, буде і надалі зростати та у 2026 році досягне рівня 107,5%.

Проте, у 2025 – 2026 роках реальний наявний дохід населення в місті Києві зростатиме нижчими темпами порівняно з 2016 – 2019 роками (111,1%).

Населення

У період активних бойових дій у лютому – березні 2022 року в безпосередній близькості від столиці понад половини мешканців міста Києва, в основному жінки й діти, виїхали з міста. Після квітня 2023 року жителі почали повертатися в місто, а з відновленням роботи підприємств реального й фінансового сектору, активізацією малого й середнього бізнесу, покращенням ситуації з транспортом почали повертатися й трудові мігранти, зокрема у сферах будівництва і торгівлі.

Оцінка демографічної ситуації в місті Києві для 2023 року й наступні роки здійснюється виходячи з припущення про поступове повернення киян, що забезпечуватиметься покращенням безпекової й економічної ситуації з відповідним покращенням ситуації і на ринку праці.

Разом з тим, прогнозується, що в першу чергу повернуться ті, що виїжджали в інші регіони України. Разом з тим, чим довше триватиме війна, тим більша кількість киян встигне влаштувати своє життя в країнах тимчасового перебування, і досить вагома їх частина не повернеться взагалі (особливо це стосується перебування в розвинутих країнах Європи з лояльним законодавством щодо трудових мігрантів), більше того, до них скоріш за все, приєднаються (виїдуть) чоловіки та інші родичі. Натомість у місті Києві залишиться певна кількість ВПО, зокрема тих, що втратили своє житло.

Загалом динаміка середньорічної чисельності постійного населення у місті Києві в 2023 – 2026 роки залежатиме, в першу чергу, від термінів закінчення війни в Україні й інтенсивності повоєнного відновлення країни і, відповідно міста Києва. А також слід очікувати суттєве зменшення природного приросту населення в місті Києві внаслідок скорочення народжуваності та зростання рівня смертності через загибель киян та погіршення стану їх здоров'я й старіння нації.

Несприятливі демографічні та міграційні тенденції можуть у подальшому призвести до утворення ризику значного дисбалансу на ринку праці: скорочення робочої сили, утворення дефіциту трудових ресурсів та зменшення кількості населення у період активного післявоєнного відновлення економіки міста.

Ринок праці

Унаслідок призупинення роботи більшості підприємств реального сектору та у сфері надання послуг (виключення становили компанії ВЕД «Інформація та телекомунікації», діяльність яких не зазнала суттєвого впливу) під час ведення активних бойових дій у передмісті Києва спостерігалось значне погіршення ситуації на ринку праці.

Проте вже з квітня 2022 року, ринок праці поступово активізувався завдяки відновленню функціонування підприємств в усіх сферах економічної діяльності, в першу чергу у сферах торгівлі, будівництві та наданні послуг.

При цьому, за результатами досліджень² у липні 2022 року серед тих, хто мав роботу до війни, працювали у звичному режимі лише 34%, працювали віддалено або частково – 19%, знайшли нову роботу – 6%, не працювали – 39%. А за результатами дослідження, проведеного у лютому 2023 року³ (за період від 24 лютого 2022 року до лютого 2023 року), кількість мешканців міста Києва, що втратили роботу, скоротилася до майже 20%.

Разом з тим, значна кількість мобілізованих та внутрішньо переміщених киян сприяли зменшенню тиску на ринок праці та уповільненню росту чисельності безробітних. Також, збереження високої частки дистанційної праці забезпечувало збереження зайнятості, особливо у сфері послуг.

У 2023 – 2024 роках відбудуватиметься подальше відновлення економіки міста, пристосування підприємств до нових реалій та умов функціонування, розширення масштабів громадських робіт, а також повернення в місто значної частини киян – вимушених переселенців. Також, внутрішньо переміщені особи з інших регіонів України, скоріш за все, залишаться у місті Києві до закінчення війни. Таким чином, збільшиться як попит на робочу силу, так і її пропозиція, що забезпечуватиметься прогнозованим (хоч і невеликим) реальним ростом ВРП. Відповідно зростатиме кількість зайнятих (до 1 029,7 тис. осіб у 2024 році) та зменшуватиметься чисельність безробітних, що сприятиме зменшенню рівня безробіття у 2024 році до 12,1%. Проте, вірогідніше за все збережеться певний дефіцит кваліфікованих кадрів через загибель киян, неповернення до кінця війни мобілізованих киян, кваліфікованих фахівців, які за час війни знайшли роботу в інших країнах і регіонах України.

Прогнозується подальше відновлення ринку праці, однак цей процес все ще буде нестійким, враховуючи непоновлені можливості економіки міста,

² П'ятнадцяте загальнонаціональне опитування. Україна під час війни. Зайнятість і доходи. Соціологічна група «Рейтинг». 23–24 липня 2022 р. – URL: https://ratinggroup.ua/files/ratinggroup/reg_files/rg_ua_job_income_1000_ua_072022_%D1%85v_press.pdf

³ Порівняльне дослідження: настрої киян та переселенців (16-27 лютого 2023) - Регіони - Дослідження - Соціологічна група Рейтинг (ratinggroup.ua). – URL: https://ratinggroup.ua/research/regions/por_vnyalne_dosl_dzhennya_nastro_kiyan_ta_pereselenc_v_16-27_lyutogo_2023.html

міграційні процеси, скорочення кількості працездатного населення. На ринку праці зберігатимуться кваліфікаційні диспропорції, оскільки у повоєнний період зазнає змін не лише структура попиту на робочу силу, а і пропозиція через втрати значної кількості кваліфікованої робочої сили внаслідок міграції до сусідніх країн, а також через загибель та інвалідизацію наших громадян.

У результаті у 2026 році можна очікувати незначного покращення ситуації на ринку праці в місті Києві:

- рівень безробіття скоротиться у прогнозованому періоді до 10,8%;
- кількість зайнятих становитиме 1 092,3 тис. осіб.

Це обумовлюватиметься такими факторами, як:

- більш значна прогнозована позитивна динаміка ВРП міста Києва;
- повоєнне відновлення міста Києва, зокрема, за рахунок іноземних інвестицій;
- відновлення функціонування більшості підприємств до нормативного рівня, трансформація існуючих та створення нових підприємств для роботи у нових політичних та економічних реаліях, зокрема в умовах інтеграції економіки України в ЄС як кандидата на членство;
- відновлення у місті Києві діяльності міжнародних компаній й організацій та відкриття нових офісів та представниць у зв'язку з активною політикою відновлення.

Інвестиційна та зовнішньоекономічна діяльність

Зовнішньоторговельні чинники наразі є важливими для забезпечення економічного зростання міста Києва.

У 2022 році в результаті падіння виробництва сільськогосподарської продукції, частка якої становить близько 40% всього експорту по місту Києву, обсяги експорту товарів знизились. Ці чинники частково зберігають свій вплив і у 2023 році (урожай зернових та олійних культур 2022 року продовжував експортуватися в першій половині 2023 року).

Суттєвим чинником, від якого залежатиме динаміка експорту й імпорту товарів в 2023 – 2024 роках – тривалість та інтенсивність воєнних дій.

Проте, зважаючи на падіння в I півріччі 2023 року світових цін на пшеницю, кукурудзу та олію, зниження обсягів експорту сільськогосподарської продукції з України в 2023/2024 маркетинговому році⁴, помірні темпи зростання ВВП в країнах-партнерах – обсяги експорту товарів з міста Києва у 2023 – 2024 роках відносно 2022 року суттєво не зростуть (у 2023 році – 10,3 млрд дол. США, у 2024 році – 10,7 млрд дол. США).

⁴ USDA World Agricultural Supply and Demand Estimates. URL: <https://downloads.usda.library.cornell.edu/usda-esmis/files/3t945q76s/b2774s581/pc28bf67j/latest.xls>

Структура експорту товарів з міста Києва в 2023 – 2024 роках не зазнає суттєвих змін: частка продукції сільського господарства та виробництва харчових продуктів залишиться без змін, а частка продукції машинобудування та хімічної промисловості повільно зростатиме.

Краща зовнішньоекономічна кон'юнктура (світові ціни на кукурудзу та пшеницю зростуть в 2026 року відносно 2024 року), а також розширення можливості підприємств підтримувати виробництво своєї продукції на конкурентоздатному рівні (зростання фінансових результатів прибуткових підприємств) позитивно позначатимуться на динаміці обсягів експорту товарів.

За прогнозованим сценарієм, вартісний обсяг експорту товарів у 2025 – 2026 роках зростатиме щорічно в середньому на 8%. Проте, такі темпи дозволять у 2026 році лише досягти рівня 81% обсягів 2021 року.

Структура експорту товарів з міста Києва зміниться з урахуванням нових поствоєнних умов розвитку: це стосується і частки в загальному обсязі експорту товарів, що виробляються в столиці (зокрема частки продукції машинобудування та хімічної промисловості і пов'язаних з нею галузей), і частки високотехнологічних видів економічної діяльності (фармацевтика, літакобудування, виробництво обчислювальної техніки та електронних приладів) в загальному обсязі експорту. Як наслідок, очікується збільшення питомої ваги товарів високо та середньо-технологічного рівня в експорті товарів.

Розширення внутрішнього, як споживчого, так і інвестиційного попиту, а також суттєві пошкодження вітчизняного виробництва під час війни будуть основними чинниками продовження нарощування обсягів імпорту товарів у прогнозному періоді – періоді активного відновлення та модернізації. Так, у прогнозному періоді (2024 – 2026 роках) зростання обсягів імпорту товарів у середньому прогнозується на рівні 107,4% щорічно.

Основними припущеннями сценаріїв для прогнозування темпів зростання експорту та імпорту товарів на середньостроковий період є наступні:

- основну частину експорту товарів з міста Києва будуть становити товари, що виробляються в інших регіонах України; майже половину імпорту товарів до міста Києва буде становитиме імпорт для споживання в інших регіонах України;

- буде продовжувати зростати частка ЄС-27 у вартісному обсязі експорту товарів з міста Києва;

- темпи зростання ВВП в країнах-імпортерах товарів міста Києва будуть нижчими ніж в доковідний період (2016 – 2019 роках);

- темпи зростання обсягу капітальних інвестицій в 2025 – 2026 роках будуть перевищувати темпи зростання імпорту товарів, що буде сприяти зростанню частки інвестиційного імпорту.

Разом з тим, існують ризики послаблення міжнародної підтримки, звуження можливостей доступу до міжнародних ринків капіталу, цінові або товарні шоки на зовнішніх ринках, повільні процеси інтеграції України до ЄС, отримання низького врожаю зернових культур.

Враховуючи, що довготривалий процес запуску масштабних інвестиційних проєктів (розроблення технічної документації, погодження проєкту з інвесторами, виділення коштів та інші процедурні питання), апробація процедур страхування інвестиційних ризиків, недостатні обсяги вільних коштів підприємств внаслідок понесених збитків протягом років війни, будуть стримувати зростання капітальних інвестицій аж до 2025 року, поступова активізація інвестиційної активності розпочнеться з 2026 року: прогнозований темп зростання капітальних інвестицій становитиме 105,4% , а їх обсяг – майже 252,0 млрд грн.

Значним джерелом інвестиційних ресурсів і надалі залишатимуться кошти місцевого та державного бюджетів в умовах використання механізмів спільного інвестування, зокрема розвитку проєктів державно-приватного партнерства. Попри поступове зменшення частки, основним джерелом інвестиційної активності в місті Києві все ж залишатимуться власні кошти підприємств.

Загалом, у прогнозованому періоді інвестиційна політика буде спрямована на активне надолуження понесених втрат: створення сприятливого інвестиційного клімату та стимулювання припливу капітальних вкладень у виробництво конкурентоспроможної продукції, інвестиційне забезпечення структурної перебудови економіки. Відбуватиметься подальше прийняття та імплементація всіх необхідних законодавчих змін з метою забезпечення сприятливого правового поля на ринках капіталу відповідно до європейських норм, зокрема у напрямку захисту прав інвесторів.

Прогноз основних показників економічного і соціального розвитку міста Києва на 2023 - 2026 роки

станом на 01.09.2023

Показники	Одиниця виміру	2023 (очік.)	2024 (прогноз)	2025 (прогноз)	2026 (прогноз)
Валовий регіональний продукт (у фактичних цінах)	млрд грн	1 616,0	1 945,5	2 316,9	2 672,2
Реальний валовий регіональний продукт (у цінах попереднього року)	%	101,8	102,2	103,2	104,0
Індекс промислової продукції, % до попереднього року	%	108,5	103,9	103,8	105,1
Індекс споживчих цін, % до грудня попереднього року	%	111,7	114,4	116,6	107,5
Оборот роздрібної торгівлі	млрд грн	349,7	437,4	563,3	736,9
Темп зростання (зменшення) обороту роздрібної торгівлі, % до попереднього року	%	107,0	108,0	112,0	120,0
Реальний наявний дохід населення	%	102,3	102,5	104,7	107,5
Середньомісячна номінальна заробітна плата одного штатного працівника	грн	24 583	27 833	31 971	36 820
Середньорічна чисельність постійного населення, з них:	тис. осіб	2 894,3	2 864,8	2 843,8	2 828,7
– жінок	тис. осіб	1 562,9	1 575,6	1 549,9	1 527,5
– чоловіків	тис. осіб	1 331,4	1 289,2	1 293,9	1 301,2
Рівень безробіття населення у віці 15-70 років (за методологією МОП), % до робочої сили відповідної вікової групи, з них:	%	12,4	12,1	11,7	10,8
– жінок	%	16,3	15,2	14,7	12,7
– чоловіків	%	8,5	8,8	8,4	8,8
Кількість працівників у віці 15–70 років, зайнятих економічною діяльністю, з них:	тис. осіб	1 014,4	1 029,7	1 050,3	1 092,3
– жінок	тис. осіб	476,7	515,9	528,3	566,2
– чоловіків	тис. осіб	537,7	513,8	522,0	526,1
Обсяг капітальних інвестицій	млрд грн	159,9	185,1	209,3	251,8
Темп зростання (зменшення) обсягу капітальних інвестицій, % до попереднього року	%	82,1	92,8	94,6	105,4
Обсяг експорту товарів	млрд дол. США	10,3	10,7	11,3	12,4
Темп зростання (зменшення) обсягу експорту товарів, % до попереднього року	%	98,0	104,0	106,3	109,8
Обсяг імпорту товарів	млрд дол. США	26,8	29,0	31,1	33,3
Темп зростання (зменшення) обсягу імпорту товарів, % до попереднього року	%	122,0	108,0	107,2	107,1

III. Загальні показники бюджету міста Києва на 2024 – 2026 роки

В умовах воєнного стану в Україні при формуванні бюджетної політики міста та середньостроковому бюджетному плануванні здійснено оптимізацію джерел надходжень бюджету міста Києва та напрямів бюджетних витрат, з метою підвищення результативності та ефективності таких витрат.

З метою ліквідації наслідків воєнної агресії російської федерації, для підтримки суб'єктів господарювання та вразливих верств населення, додатковий ресурс бюджету міста Києва насамперед спрямовується в сферу охорони здоров'я та освіти, розвитку інфраструктури, забезпечуючи достатній контроль за результативністю таких витрат.

Виклики, що стоять перед Україною, в тому числі і перед містом Києвом, у воєнний час, вимагають від усіх учасників бюджетного процесу надзвичайно зваженого і продуманого підходу до визначення напрямів витрачання бюджетного ресурсу.

Прогнозується досягнення оптимального балансу між видатками соціального та капітального характеру. Зважаючи на пріоритетність здійснення саме витрат соціального характеру, залишається достатньо високим ризик недофінансування капітальних видатків, які можуть забезпечити поштовх в стимулюванні економічного зростання.

Відхилення прогнозних обсягів доходів на 2024 – 2025 роки від попереднього прогнозу

Враховуючи загальнодержавні економічні очікування та потенційні можливості економіки міста Києва в умовах воєнного стану в Україні, динаміку і тенденції соціально-економічних показників, спільно з адміністраторами податків опрацьовано Прогноз бюджету міста Києва на 2024 – 2025 роки та здійснено перерахунок прогнозних показників дохідної частини бюджету міста Києва у порівнянні з попереднім прогнозом. Враховано, що податок на доходи фізичних осіб з грошового забезпечення, грошових винагород та інших виплат, одержаних військовослужбовцями та особами рядового і начальницького складу, що сплачується податковими агентами, буде надходити до державного бюджету.

Крім того, при розрахунку прогнозних показників доходів бюджету міста Києва на 2024 та 2025 роки враховано норми Закону України «Про внесення змін до Податкового кодексу України та інших законодавчих актів України щодо звільнення від сплати екологічного податку, плати за землю та

податку на нерухоме майно, відмінне від земельної ділянки, за знищене чи пошкоджене нерухоме майно» від 11 квітня 2023 року № 3050.

Враховуючи вищезазначене, прогноз загального обсягу доходів без врахування трансфертів з Державного бюджету України та власних надходжень бюджетних установ на 2024 рік зменшено на 1 443,7 млн грн, на 2025 рік збільшено на 1 894,0 млн грн, в тому числі по найбільших показниках:

- зменшено прогнозні показники:
 - по податку та збору на доходи фізичних осіб на 1 331,5 млн грн у 2024 році та на 28,9 млн грн у 2025 році
 - по податку на майно – на 1 647,9 млн грн у 2024 році та 648,9 млн грн у 2025 році;
 - по єдиному податку – 1 850,0 млн грн у 2024 році та 1 352,5 млн грн у 2025 році;
 - по екологічному податку на 17,5 млн грн на 2024 рік;
 - по частині чистого прибутку (доходу) комунальних унітарних підприємств та їх об'єднань, що вилучається до бюджету – на 25,0 млн грн у 2024 та 2025 роках відповідно;
 - по надходженнях від орендної плати за користування цілісним майновим комплексом та іншим майном – на 25,8 млн грн у 2024 році;
- збільшено прогнозні показники:
 - по податку на прибуток підприємств – на 2 177,5 млн грн у 2024 році та на 2 500,1 млн грн у 2025 році;
 - по акцизному податку – на 824,4 млн грн у 2024 році та на 950,3 млн грн у 2025 році;
 - неподаткові надходження – на 63,5 млн грн у 2024 році та 121,8 млн грн у 2025 році;
 - по платі за надання адміністративних послуг – на 114,7 млн грн у 2024 році та на 139,5 млн грн у 2025 році;
 - по коштах від відчуження майна, що перебуває в комунальній власності на 20,0 млн грн у 2024 та 2025 роках відповідно;
 - по коштах від продажу землі на 250,0 млн грн у 2024 та 2025 роках відповідно;
 - по надходженнях до цільових фондів – на 59,8 млн грн у 2024 році та на 69,8 млн грн у 2025 році.

Інформація щодо загальних показників бюджету міста Києва наведена у додатку 1 до цього Прогнозу.

IV. Показники доходів бюджету міста Києва

Прогноз доходів бюджету міста Києва на 2024 - 2026 роки розроблено на базі основних прогностичних макропоказників економічного і соціального розвитку України та міста Києва (попередніх), які враховують дію правового режиму воєнного стану, впровадженням економічних реформ з метою встановлення сприятливих умов для ведення бізнесу, оптимізацію інвестиційних процесів шляхом створення умов взаємодії інвесторів з містом, посилення позитивних тенденцій в усіх сферах міської економіки на основі норм Податкового кодексу України та Бюджетного кодексу України й інших законодавчих актів.

При прогнозуванні дохідної частини бюджету міста Києва було враховано:

наявні статистичні показники, які використовуються при розрахунку прогностичних надходжень податків та зборів, зокрема за 2022 рік, очікувані макропоказники на 2023 рік та прогностичні на 2024 рік;

фактичне виконання дохідної частини бюджету;

застосування нормативу зарахування податку на доходи фізичних осіб до бюджету міста Києва відповідно до норм Бюджетного кодексу України (без врахування податку на доходи фізичних осіб від грошового забезпечення військовослужбовців);

періоди дії воєнного стану.

Пріоритетними завданнями податкової політики на середньострокову перспективу, спрямованими на подальше економічне зростання, є:

розширення бази оподаткування;

забезпечення стабільності податкової системи, спрямованої на підвищення ефективності податкового адміністрування, в тому числі місцевих податків і зборів;

мінімізація можливостей для зловживань платниками податків.

Це може бути досягнуто, в тому числі в результаті запровадження податкового контролю за відповідністю доходів і витрат громадян; заходів, спрямованих на легалізацію виплати заробітної плати; подальше зниження податкового навантаження на заробітну плату з метою збільшення її розміру, в тому числі шляхом попередження випадків її свідомого заниження роботодавцями, надання податкової соціальної пільги.

Прогноз надходжень з податку на доходи фізичних осіб розраховано відповідно до єдиної ставки (18%) оподаткування доходів фізичних осіб (крім доходів у вигляді дивідендів по акціях та корпоративних правах, нарахованих резидентами-платниками податку на прибуток підприємств, які

оподатковуюються за ставкою 5%), сталого підвищення мінімальної заробітної плати та прожиткового мінімуму, очікуваного зростання середньомісячної заробітної плати найманих працівників бюджетної сфери та приватного сектору за рахунок легалізації виплати заробітної плати та скорочення безробіття, зниження податкового навантаження на громадян, за рахунок надання податкової соціальної пільги.

Прогнозні показники розраховані виходячи із фактичних надходжень податку та середньої заробітної плати штатних працівників, кількості працюючих, ставки податку, а також з урахуванням змін в обліку статистичних показників заробітної плати штатних працівників.

Факторами впливу на спад надходжень податку на доходи фізичних осіб у 2024 році до очікуваного показника 2023 року, є застосування нормативу розподілу податку відповідно до норм бюджетного законодавства (без врахування податку на доходи фізичних осіб від грошового забезпечення військовослужбовців) із врахуванням поступового зростання ділової активності суб'єктів господарювання, виходячи з можливостей в періоди дії воєнного стану та ліквідації наслідків збройної агресії проти України.

Прогноз обсягу надходжень з податку на прибуток підприємств до бюджету міста Києва у 2024 - 2026 роках розраховано відповідно до положень Податкового кодексу України, враховуючи такі особливості:

очікувані та прогнозні макроекономічні показники, а саме: прибутку прибуткових підприємств недержавної форми власності та комунальних підприємств і фінансових установ;

фактичні надходження податку на прибуток за попередні звітні періоди, враховуючи динаміку задекларованих та сплачених сум податку;

законодавчо встановлених ставок оподаткування;

нестабільність курсу національної валюти;

терміни подання податкової звітності та сплати податку на прибуток підприємств за підсумками кварталу;

релокація частини потужностей на відносно безпечну територію, проблеми з логістикою, подорожчання паливно-мастильних матеріалів, сировини та комплектуючих тощо.

Прогнозні надходження акцизного податку з реалізації суб'єктами господарювання роздрібною торгівлі підакцизних товарів визначені по чинному законодавству, що передбачає зарахування надходжень з алкогольних напоїв та тютюнових виробів до бюджетів місцевого самоврядування.

Крім того, 13,44% акцизного податку з виробленого в Україні та ввезеного на митну територію України пального зараховуються до загального фонду бюджетів місцевого самоврядування.

Прогнозні показники акцизного податку з пального визначені на основі прогнозних обсягів виробництва, імпорту та реалізації пального з врахуванням оподаткування пального за повною ставкою.

Розрахунок прогнозованої суми земельного податку та орендної плати за земельні ділянки державної і комунальної власності на 2024 - 2026 роки проведено за підсумками фактичних надходжень за попередні роки, зміни обсягів укладених договорів оренди та застосування з 01 січня 2023 року нової технічної документації з нормативної грошової оцінки земель міста Києва, яка затверджена рішенням Київської міської ради від 24 червня 2021 року № 1589/1630 «Про затвердження технічної документації з нормативної грошової оцінки земель міста Києва».

З метою створення єдиного механізму справляння плати за землю для фізичних та юридичних осіб ставки (у відсотках від нормативно-грошової оцінки землі) визначаються в залежності від функціонального призначення земельної ділянки відповідно до Класифікації видів цільового призначення земель, затвердженої наказом Державного комітету України із земельних ресурсів від 23 липня 2010 року № 548.

При обчисленні плати за землю враховано норми Положення про плату за землю в місті Києві, затвердженого рішенням Київської міської ради від 23 червня 2011 року № 242/5629 «Про встановлення місцевих податків і зборів у м. Києві». По місту Києву розмір ставок у відсотковому розмірі становить від 0,010 до 1,000.

Прогноз надходжень плати за землю розраховано із врахуванням підпункту 69.14 пункту 69 підрозділу 10 розділу XX Податкового кодексу України, що діє по 31 грудня року наступного за роком, у якому припинено або скасовано воєнний, надзвичайний стан, яким визначено, що не нараховується та не сплачується плата за землю (земельний податок та орендна плата за земельні ділянки державної та комунальної власності) за земельні ділянки (земельні частки (паї), що розташовані на територіях, на яких ведуться (велися) бойові дії, або на територіях, тимчасово окупованих.

Прогнозний обсяг єдиного податку на 2024 - 2026 роки розраховано з урахуванням положень Податкового кодексу України (за даними органів Державної податкової служби у місті Києві), фактичних надходжень, збільшенням з початку року ставки для платників єдиного податку першої та другої груп, у зв'язку із зростанням мінімальної заробітної плати та прожиткового мінімуму для працездатних осіб.

З 23 травня 2020 року Законом України від 16 січня 2020 року № 466-ІХ збільшено граничний обсяг доходу для платників, що перебувають на спрощеній системі оподаткування та сплачують єдиний податок:

I групи – з 300,0 тис. грн до 167 розмірів мінімальної заробітної плати, встановленої законом на 1 січня податкового (звітного) року (далі – МЗП);

II групи – з 1,5 млн грн до 834 розмірів МЗП; III групи – з 5,0 млн грн до 1167 розмірів МЗП.

При розрахунку прогнозу суми єдиного податку було враховано, що особи, які перейшли на сплату єдиного податку за ставкою 2%, втрачають з 01 серпня 2023 року право на використання податкових пільг і вважаються такими, що застосовують систему оподаткування, на якій вони перебували до обрання спеціальної спрощеної системи оподаткування.

Станом на 01 січня 2023 року у місті Києві на обліку перебувало 231 961 особа–підприємець платників єдиного податку. В порівнянні з минулим роком загальна кількість платників єдиного податку збільшилась на 10 082 платника, або на 4,5 %. Станом на 01 липня 2023 року – 238 787 ФОП, в порівнянні з початком року більше на 6 826 платників, або 2,9 %.

Кількість платників єдиного податку до бюджету міста Києва

(одиниць)

Показники	Станом на 01.01.2021	Станом на 01.01.2022	Станом на 01.01.2023	Станом на 01.07.2023	Відхилення 01.07.2023 року до 01.01.2022 року	
					(+;-)	(%)
Всього платників єдиного податку, у т. ч.	202 653	221 879	231 961	238 787	16 908	107,6
юридичних осіб	31 544	34 385	39 227	40 157	5 772	116,8
фізичних осіб	171 109	187 494	192 734	198 630	11 136	105,9

Складовою частиною спеціального фонду бюджету міста Києва – є бюджет розвитку, надходження якого визначено статтею 71 Бюджетного кодексу України. Розрахунок прогнозної суми надходжень до бюджету розвитку міста Києва на 2024 – 2026 роки проведено відповідно до норм законодавства.

Найбільшим джерелом бюджету розвитку – є надходження від продажу землі, які складаються з надходжень від продажу земельних ділянок, на яких розташовані об'єкти нерухомого майна юридичних (фізичних) осіб, та продажу вільних земельних ділянок на земельних торгах (аукціонах).

Збільшення надходжень від реалізації земельних ділянок на земельних торгах (аукціонах) планується за рахунок збільшення кількості підготовлених до продажу лотів – земельних ділянок чи прав оренди на них. Збільшення кількості лотів можливо за умови замовлення та розробки проектів детальних планів території на вільних земельних ділянках, на яких можливо реалізувати інвестиційно привабливі об'єкти містобудування.

Законодавством України визначено обов'язковість продажу земельних ділянок державної чи комунальної власності або прав на них на конкурентних засадах (земельних торгах).

Проте не підлягають продажу на конкурентних засадах (земельних торгах) земельні ділянки державної чи комунальної власності або права на них, зокрема, у разі розташування на земельних ділянках об'єктів нерухомого майна (будівель, споруд), що перебувають у власності фізичних або юридичних осіб.

Громадяни та юридичні особи, зацікавлені у придбанні земельних ділянок у власність, на яких розташовано належне їм нерухоме майно, подають заяву (клопотання) про продаж таких земельних ділянок без проведення земельних торгів до Київської міської ради.

Проте на продаж земельних ділянок впливає велика кількість факторів, зокрема:

- політична та економічна ситуація в країні (можливість ведення бізнесу, стабільність);

- загальне зниження інтересу фізичних та юридичних осіб щодо купівлі земельних ділянок, на яких розташовано належне їм на праві власності нерухоме майно;

- відсутність затверджених планів зонування або детальних планів території по земельних ділянках для містобудівних потреб, а також тривала процедура їх розроблення і затвердження;

- тривалість процедури підготовки земельних ділянок до продажу.

Наступне джерело – це кошти від відчуження майна, що перебуває в комунальній власності. За прогнозними показниками надходжень до бюджету міста Києва від відчуження комунального майна територіальної громади міста Києва планується не суттєве збільшення розміру планового показнику надходжень до бюджету міста Києва, оскільки, повномасштабна війна нищівно вплинула на ринок нерухомості та загальні економічні тенденції. Невирішені безпекові питання, високі ризики, слабкі механізми страхування інвестицій вплинули на поведінку інвесторів як внутрішніх так і зовнішніх, у яких зменшилась впевненість та довіра, що чинить негативний вплив на галузь та знижує попит на об'єкти приватизації.

У переважній своїй більшості об'єкти, що пропонуються до відчуження характеризуються вкрай низькими якістьми щодо їх технічного стану, місце розташування, поверховості (в сфері управління райдержадміністрацій від 70 до 80 % складають нежилі приміщення розташовані в підвальних поверхах, частин цих об'єктів віднесена до найпростіших укриттів), відсоткового співвідношення площ основних приміщень до загальної площі, забезпеченням інженерно-технічними комунікаціями, технічними характеристиками, що в

свою чергу впливає на їх споживчі якості, а відповідно і остаточну ціну продажу.

При формуванні прогнозних показників бюджету міста Києва від відчуження комунального майна закладалися показники відповідної статті доходів у розмірах, які складаються в основному з надходжень від продажу об'єктів малої приватизації (об'єкти нерухомого майна) виходячи із тенденцій на відповідному ринку. В середньому закладаються показники продажу у розмірі 5 тисяч квадратних метрів нерухомого майна при прогнозованій вартості середньої ціни продажу 17 тисяч гривень за 1 квадратний метр площ.

Проте аналіз реальних продаж на аукціонах в електронній торговій системі «Прозорро. Продажі» свідчить про зменшення показників продажу.

Відповідно до статті 34 Закону України «Про акціонерні товариства» дивіденди нараховані на акції (частки, паї) господарських товариств виплачуються за рішенням загальних зборів акціонерів.

На сьогодні у зв'язку з розв'язанням 24 лютого 2022 року країною-агресором російською федерацією війни проти України на всій території України введено режим воєнного стану. Господарські товариства перебувають в край важкому стані (низький рівень надходжень від споживачів за надані послуги з централізованого водопостачання та водовідведення, за послуги газопостачання, відбулось зростання вартості будівельних матеріалів та енергоносіїв).

Спрогнозувати надходження від сплати дивідендів (доходу), нарахованого на акції (частки, паї) господарських товариств, у статутних капіталах яких є комунальна власність не можливо.

Інформація щодо показників доходів бюджету наведена у додатку 2 до цього Прогнозу.

V. Показники фінансування бюджету, показники місцевого боргу, гарантованого Київської міською радою боргу та надання місцевих гарантій

У 2021 році відповідно до рішення Київської міської ради від 24 червня 2021 року № 1529/1570 «Про здійснення запозичення у 2021 році» здійснено внутрішнє запозичення у формі емісії облігацій місцевої позики строком від 3 до 5 років на загальну суму 1 100 000,0 тис. грн, у т.ч.: серія М – 300 000,0 тис. грн, серія N – 400 000,0 тис. грн, серія O – 400 000,0 тис. грн. Також відповідно до рішення Київської міської ради від 24 червня 2021 року № 1530/1571 «Про здійснення запозичення у 2021 році» здійснено внутрішнє запозичення у формі укладення кредитного договору, відповідно до якого фактична строкова заборгованість за кредитом до 2026 року включно становить 1 239 374,51 тис. грн.

Також, рішенням Київської міської ради від 07 грудня 2021 року № 3694/3735 «Про здійснення запозичення до бюджету міста Києва шляхом залучення кредиту Європейського інвестиційного банку у 2021 році» здійснено запозичення у розмірі до 100,0 млн євро на строк до 15 років, включаючи пільговий період 3 роки.

Інформація щодо показників фінансування бюджету міста Києва наведена у додатку 3 до цього Прогнозу, показники місцевого боргу – у додатку 4, гарантованого Київською міською радою боргу та надання місцевих гарантій – у додатку 5.

VI. Показники видатків бюджету міста Києва та надання кредитів з бюджету

Показники видатків бюджету міста Києва на 2024 – 2026 роки розраховані в умовах дії воєнного стану та ліквідації наслідків збройної агресії проти України.

Під час розрахунку граничних показників видатків бюджету міста Києва та надання кредитів з бюджету враховано основні прогностичні макропоказники економічного і соціального розвитку, що впливають на видаткову частину бюджету міста Києва, підвищення розмірів державних соціальних стандартів, прийнятих рішень щодо надання трансфертів та укладених договорів тощо.

На 2024 - 2026 роки насамперед враховано потребу в коштах на оплату праці працівників бюджетних установ відповідно до умов оплати праці та розміру мінімальної заробітної плати і на проведення розрахунків за електричну й теплову енергію, водопостачання, водовідведення, природний газ і послуги зв'язку, які споживають бюджетні установи.

Соціальні стандарти на 2024 рік:

– прогнозний розмір мінімальної заробітної плати з 01 січня 2024 року має становити 7 100 грн, з 01 квітня 2024 року – 8 000 грн;

– прогнозний посадовий оклад працівника I тарифного розряду Єдиної тарифної сітки з 01 січня 2024 року – 3 195 грн, з 01 квітня 2024 року – 3 600 грн.

– індексація грошових доходів має здійснюватися в межах фонду оплати праці працівників бюджетної сфери на 2024 рік (Закон України від 03 липня 1991 року № 1282-XII «Про індексацію грошових доходів населення»);

– прожитковий мінімум на одну особу в розрахунку на місяць становитиме 2 920 грн, а для таких основних соціальних і демографічних груп населення:

дітей віком до 6 років – 2 563 грн;

дітей віком від 6 до 18 років – 3 196 грн;

працевдатних осіб – 3 028 грн;

осіб, які втратили працевдатність – 2 361 гривні.

Також під час формування видаткової частини бюджету міста Києва здійснено врахування гендерних аспектів, що дасть можливість не лише скоротити вже наявні негативні тенденції, а й дозволить запобігти їх виникненню, забезпечити існуючі гендерні потреби та інтереси як отримувачів, так надавачів публічних послуг, з врахуванням сучасної системи реабілітації тих, кого війна поставила в найскладніше становище, необхідністю інтеграції ветеранів у суспільне й економічне життя, здійснення реального національного стандарту безбар'єрності в містобудуванні, публічному і соціальному просторі, освітній системі, бізнес-середовищі.

Надання кредитів з бюджету міста Києва

У Прогнозі бюджету міста Києва на 2024 - 2026 роки по загальному фонду бюджету міста Києва передбачено повернення кредитів, які надавалися в попередні роки суб'єктам господарювання відповідно до розпоряджень виконавчого органу Київської міської ради (Київської міської державної адміністрації) за рахунок коштів резервного фонду.

Інформація щодо граничних показників видатків бюджету міста Києва головним розпорядникам бюджетних коштів наведена у додатку 6 до цього Прогнозу, граничних показників видатків бюджету за Типовою програмною класифікацією видатків та кредитування бюджету – у додатку 7, граничних показників кредитування бюджету за Типовою програмною класифікацією видатків та кредитування бюджету – у додатку 8.

VII. Бюджет розвитку

У 2024 - 2026 роках планується спрямувати кошти на виконання інвестиційних програм і проєктів регіонального розвитку, що мають на меті розвиток міста, і відповідають пріоритетам, визначеним у Стратегії розвитку міста Києва до 2025 року, затвердженій рішенням Київської міської ради від 15 грудня 2011 року № 824/7060.

Основна стратегічна мета довгострокового розвитку міста Києва, визначена у Стратегії розвитку міста Києва до 2025 року – це підвищення якості життя мешканців, що визначається економічним добробутом і комфортом життя у місті з багатою історичною традицією, та реалізовуватиметься через інвестиційні проєкти у пріоритетних сферах, а саме:

відбудова житлового фонду, міської інфраструктури тощо, які зазнали пошкоджень внаслідок повномасштабного російського вторгнення;

підвищення рівня забезпеченості освітньою інфраструктурою та її оновлення у відповідності до вимог часу;

впровадження принципів сталої міської мобільності, розвиток громадського транспорту та простору для пересування пішоходів і немоторизованих транспортних засобів, підвищення ефективності управління транспортною системою міста;

забезпечення галузі культури та креативних індустрій сучасною інфраструктурою;

закріплення позитивних тенденцій в системі організації медичної допомоги міста Києва, а також покращення здоров'я населення столиці та оптимізація системи медичного обслуговування в місті;

впровадження активної політики щодо інтелектуального, морального, фізичного розвитку молоді, реалізації її освітнього й творчого потенціалу та створення сприятливих умов для занять фізичною культурою і спортом усіх верств населення та зміцнення здоров'я громадян тощо.

Стратегія розвитку міста Києва відображає економічне зростання та вдосконалення існуючих природних, матеріальних, фінансових, економічних, трудових, соціальних, інтелектуальних ресурсів, які при належній організації та об'єднанні зусиль, можна використовувати для вирішення нагальних проблем місцевого розвитку. Головна ціль Стратегії розвитку – перетворення Києва на сучасне європейське місто.

Інформація щодо показників бюджету розвитку наведена у додатку 9 до цього Прогнозу.

В період дії воєнного стану в країні бюджетні повноваження та наявні ресурси, насамперед, спрямовуються на виконання завдань щодо відсічі збройної агресії, реалізації заходів територіальної оборони та захисту безпеки

населення, безперервного функціонування бюджетної сфери та життєвонеобхідних потреб жителів територіальної громади міста Києва, а тому інформація щодо обсягів капітальних вкладень у розрізі інвестиційних проєктів до цього Прогнозу не надається.

VIII. Взаємовідносини бюджету міста Києва з іншими бюджетами

На 2023 рік відповідно до вимог Бюджетного кодексу України та на виконання актів центральних органів виконавчої влади до бюджету міста Києва запланований річний обсяг дотації та субвенцій з Державного бюджету України в загальній сумі становить 8 143 032 163 грн.

Відповідно до статті 75 Бюджетного кодексу України Міністерством фінансів України доведено особливості складання розрахунків проєкту місцевих бюджетів (в тому числі окремі обсяги трансфертів з державного бюджету) на 2024 рік, які враховані у доведених обсягах в Прогнозі бюджету міста Києва і на 2025 - 2026 роки.

Інформація щодо показників міжбюджетних трансфертів з інших бюджетів наведена у додатку 10 до цього Прогнозу, показників міжбюджетних трансфертів іншим бюджетам – у додатку 11.

IX. Інші положення та показники Прогнозу бюджету міста Києва

Додатки 1-11 до цього Прогнозу є його невід'ємною частиною.

Загальні показники бюджету міста Києва

26000000000

(код бюджету)

№ з/п	Найменування показника	2022 рік (звіт)	2023 рік (затверджено)	2024 рік (план)	2025 рік (план)	2026 рік (план)
грн.						
I. Загальні граничні показники надходжень						
1.	Доходи (з міжбюджетними трансфертами), у тому числі:	68 332 257 459	71 980 180 419	63 561 115 662	67 361 190 662	70 344 458 662
	загальний фонд	65 126 367 225	67 042 901 382	61 194 825 900	64 967 450 900	67 947 968 900
	спеціальний фонд	3 205 890 235	4 937 279 037	2 366 289 762	2 393 739 762	2 396 489 762
2.	Фінансування, у тому числі:	-7 822 626 589	12 115 594 086	-980 300 912	-1 080 300 912	-994 600 680
	загальний фонд	-16 633 654 764	-12 256 459 408	-5 130 130 912	-5 230 130 912	-5 144 430 680
	спеціальний фонд	8 811 028 175	24 372 053 494	4 149 830 000	4 149 830 000	4 149 830 000
3.	Повернення кредитів, у тому числі	-248 773 730	-387 728 345	-419 912 067	-185 763 134	-180 000
	загальний фонд	-247 316 550	-387 548 345	-419 732 067	-185 583 134	
	спеціальний фонд	-1 457 180	-180 000	-180 000	-180 000	-180 000
	УСЬОГО за розділом I, у тому числі:	60 758 404 600	84 483 502 850	63 000 726 817	66 466 652 884	69 350 037 982
	загальний фонд	48 740 029 010	55 173 990 319	56 484 427 055	59 922 903 122	62 803 538 220
	спеціальний фонд	12 018 375 590	29 309 512 531	6 516 299 762	6 543 749 762	6 546 499 762
II. Загальні граничні показники видатків та надання кредитів						
1.	Видатки (з міжбюджетними трансфертами), у тому числі:	59 595 317 416	84 353 440 924	62 914 166 410	66 204 292 284	68 807 056 480
	загальний фонд	47 576 941 826	55 043 928 393	56 397 866 648	59 660 542 522	62 260 556 718
	спеціальний фонд	12 018 375 590	29 309 512 531	6 516 299 762	6 543 749 762	6 546 499 762
2.	Надання кредитів, у тому числі:	1 163 087 184	130 061 926	86 560 407	262 360 600	542 981 502
	загальний фонд	1 163 087 184	130 061 926	86 560 407	262 360 600	542 981 502
	спеціальний фонд					
	УСЬОГО за розділом II, у тому числі:	60 758 404 600	84 483 502 850	63 000 726 817	66 466 652 884	69 350 037 982
	загальний фонд	48 740 029 010	55 173 990 319	56 484 427 055	59 922 903 122	62 803 538 220
	спеціальний фонд	12 018 375 590	29 309 512 531	6 516 299 762	6 543 749 762	6 546 499 762

Показники доходів бюджету міста Києва

26000000000

(код бюджету)

						грн
Код	Найменування показника	2022 рік (звіт)	2023 рік (затверджено)	2024 рік (план)	2025 рік (план)	2026 рік (план)
1	2	3	4	5	6	7
I. Доходи (без урахування міжбюджетних трансфертів)						
	Загальний фонд, у тому числі:	58 754 215 550	60 629 729 671	55 812 718 000	59 585 343 000	62 565 861 000
10000000	Податкові надходження, у тому числі:	58 025 196 230	60 003 928 400	55 177 852 000	58 889 137 000	61 833 565 000
11000000	Податки на доходи, податки на прибуток, податки на збільшення ринкової вартості	39 128 099 712	37 909 616 800	36 527 736 000	38 352 850 000	40 270 480 000
11010000	Податок та збір на доходи фізичних осіб	31 528 431 328	32 117 164 500	30 050 236 000	31 552 750 000	33 130 380 000
11020000	Податок на прибуток підприємств, в т.ч.	7 599 668 384	5 792 452 300	6 477 500 000	6 800 100 000	7 140 100 000
13000000	Рентна плата та плата за використання інших природних ресурсів	54 920 344	38 880 000	48 716 000	51 197 000	53 745 000
13010000	Рентна плата за спеціальне використання лісових ресурсів	869 911				
13020000	Рентна плата за спеціальне використання води	46 662 584	32 840 000	41 126 600	43 180 000	45 330 000
13030000	Рентна плата за користування надрами загальнодержавного значення	4 704 063	5 940 000	540 000	567 000	595 000
13040000	Рентна плата за користування надрами місцевого значення	2 392 119		6 100 000	6 400 000	6 720 000
13070000	Плата за використання інших природних ресурсів	291 667	100 000	949 400	1 050 000	1 100 000
14000000	Внутрішні податки на товари та послуги	1 988 224 223	2 832 600 000	2 789 600 000	2 915 500 000	3 061 270 000
14020000	Акцизний податок з вироблених в Україні підакцизних товарів (продукції)	38 501 970	180 000 000	110 000 000	115 500 000	121 270 000
14030000	Акцизний податок з ввезених на митну територію України підакцизних товарів (продукції)	205 451 410	620 000 000	480 000 000	500 000 000	525 000 000

Код	Найменування показника	2022 рік (звіт)	2023 рік (затверджено)	2024 рік (план)	2025 рік (план)	2026 рік (план)
1	2	3	4	5	6	7
14040000	Акцизний податок з реалізації суб'єктами господарювання роздрібною торгівлі підакцизних товарів	1 744 270 844	2 032 600 000	2 199 600 000	2 300 000 000	2 415 000 000
18000000	Місцеві податки та збори, що сплачуються (перераховуються) згідно з Податковим кодексом України	16 853 951 877	19 222 831 600	15 811 800 000	17 569 590 000	18 448 070 000
18010000	Податок на майно	5 578 973 947	7 199 552 600	5 822 800 000	7 081 140 000	7 435 170 000
18020000	Збір за місця для паркування транспортних засобів					
18030000	Туристичний збір	38 763 495	39 000 000	39 000 000	40 950 000	43 000 000
18050000	Єдиний податок	11 236 214 435	11 984 279 000	9 950 000 000	10 447 500 000	10 969 900 000
20000000	Неподаткові надходження, у тому числі:	719 753 236	625 701 271	634 866 000	696 206 000	732 296 000
21000000	Доходи від власності та підприємницької діяльності	165 115 580	67 400 000	2 000 000	2 000 000	2 000 000
21010000	Частина чистого прибутку (доходу) державних або комунальних унітарних підприємств та їх об'єднань, що вилучається до відповідного бюджету, та дивіденди (дохід), нараховані на акції (частки) господарських товариств, у статутних капіталах яких є державна або комунальна власність	87 539 962				
21080000	Інші надходження	77 575 618	67 400 000	2 000 000	2 000 000	2 000 000
22000000	Адміністративні збори та платежі, доходи від некомерційної господарської діяльності	534 338 716	543 200 000	631 866 000	693 206 000	729 296 000
22010000	Плата за надання адміністративних послуг	474 086 673	366 000 000	554 466 000	582 356 000	616 616 000
22020000	Плата за ліцензії у сфері діяльності з організації та проведення азартних ігор і за ліцензії на випуск та проведення лотерей		74 000 000			

Код	Найменування показника	2022 рік (звіт)	2023 рік (затверджено)	2024 рік (план)	2025 рік (план)	2026 рік (план)
1	2	3	4	5	6	7
22080000	Надходження від орендної плати за користування цілісним майновим комплексом та іншим державним майном	23 387 272	68 200 000	42 400 000	74 100 000	74 100 000
22090000	Державне мито	36 864 771	35 000 000	35 000 000	36 750 000	38 580 000
24000000	Інші неподаткові надходження	20 298 940	15 101 271	1 000 000	1 000 000	1 000 000
24030000	Надходження сум кредиторської та депонентської заборгованості підприємств, організацій та установ, щодо яких минув строк позовної давності	25 491				
24060000	Інші надходження	20 273 449	15 101 271	1 000 000	1 000 000	1 000 000
30000000	Доходи від операцій з капіталом, у тому числі:	9 266 084	100 000			
31000000	Надходження від продажу основного капіталу	9 266 084	100 000			
31010000	Кошти від реалізації скарбів, майна, одержаного державою або територіальною громадою в порядку спадкування чи дарування, безхазяйного майна, знахідок, а також валютних цінностей і грошових коштів, власники яких невідомі	1 462 686	100 000			
31020000	Надходження коштів від Державного фонду дорогоцінних металів і дорогоцінного каміння	7 803 398				
	Спеціальний фонд, у тому числі:	2 466 904 325	3 207 418 585	2 366 289 762	2 393 739 762	2 396 489 762
10000000	Податкові надходження, у тому числі:	51 825 030	35 000 000	17 500 000	35 000 000	36 750 000
11000000	Податки на доходи, податки на прибуток, податки на збільшення ринкової вартості	51 825 030	35 000 000	17 500 000	35 000 000	36 750 000
19000000	Інші податки та збори	51 825 030	35 000 000	17 500 000	35 000 000	36 750 000
19010000	Екологічний податок	51 825 030	35 000 000	17 500 000	35 000 000	36 750 000
20000000	Неподаткові надходження, у тому числі:	1 841 886 358	1 861 888 120	1 927 739 762	1 927 739 762	1 927 739 762

Код	Найменування показника	2022 рік (звіт)	2023 рік (затверджено)	2024 рік (план)	2025 рік (план)	2026 рік (план)
1	2	3	4	5	6	7
21000000	Доходи від власності та підприємницької діяльності					
21010000	Частина чистого прибутку (доходу) державних або комунальних унітарних підприємств та їх об'єднань, що вилучається до відповідного бюджету, та дивіденди (дохід), нараховані на акції (частки) господарських товариств, у статутних капіталах яких є державна або комунальна власність					
21110000	Надходження коштів від відшкодування втрат сільськогосподарського і лісогосподарського виробництва					
24000000	Інші неподаткові надходження	9 912 228		170 000	170 000	170 000
24060000	Інші надходження	2 584 619				
24110000	Доходи від операцій з кредитування та надання гарантій	8 377		170 000	170 000	170 000
24170000	Надходження коштів пайової участі у розвитку інфраструктури населеного пункту	7 319 233				
25000000	Власні надходження бюджетних установ	1 831 974 130	1 861 888 120	1 927 569 762	1 927 569 762	1 927 569 762
30000000	Доходи від операцій з капіталом, в тому числі:	387 746 312	1 080 000 000	350 000 000	350 000 000	350 000 000
31000000	Надходження від продажу основного капіталу	116 418 841	80 000 000	100 000 000	100 000 000	100 000 000
31030000	Кошти від відчуження майна, що належить Автономній Республіці Крим та майна, що перебуває в комунальній власності	116 418 841	80 000 000	100 000 000	100 000 000	100 000 000
33000000	Кошти від продажу землі і нематеріальних активів	271 327 471	1 000 000 000	250 000 000	250 000 000	250 000 000
33010000	Кошти від продажу землі	271 327 471	1 000 000 000	250 000 000	250 000 000	250 000 000

Код	Найменування показника	2022 рік (звіт)	2023 рік (затверджено)	2024 рік (план)	2025 рік (план)	2026 рік (план)
1	2	3	4	5	6	7
42000000	<i>Від Європейського Союзу, урядів іноземних держав, міжнародних організацій, донорських установ</i>	129 202 212	19 280 465			
42020000	Гранти (дарунки), що надійшли до бюджетів усіх рівнів	129 202 212	19 280 465			
50000000	<i>Цільові фонди, у тому числі</i>	56 244 413	211 250 000	71 050 000	81 000 000	82 000 000
50110000	Цільові фонди, утворені Верховною Радою Автономної Республіки Крим, органами місцевого самоврядування та місцевими органами виконавчої влади	56 244 413	211 250 000	71 050 000	81 000 000	82 000 000
	УСЬОГО за розділом I, у тому числі:	61 221 119 875	63 837 148 256	58 179 007 762	61 979 082 762	64 962 350 762
	<i>загальний фонд</i>	58 754 215 550	60 629 729 671	55 812 718 000	59 585 343 000	62 565 861 000
	<i>спеціальний фонд</i>	2 466 904 325	3 207 418 585	2 366 289 762	2 393 739 762	2 396 489 762
II. Трансферти з державного бюджету						
	Загальний фонд, у тому числі:	6 372 151 675	6 413 171 711	5 382 107 900	5 382 107 900	5 382 107 900
41020000	<i>Дотації з державного бюджету</i>	81 037 200	69 570 300	74 938 000	74 938 000	74 938 000
41030000	<i>Субвенції з державного бюджету</i>	6 291 114 475	6 343 601 411	5 307 169 900	5 307 169 900	5 307 169 900
	Спеціальний фонд, у тому числі:	738 985 909	1 729 860 452			
41030000	<i>Субвенції з державного бюджету</i>	738 985 909	1 729 860 452			
	УСЬОГО за розділом II, у тому числі:	7 111 137 584	8 143 032 163	5 382 107 900	5 382 107 900	5 382 107 900
	<i>загальний фонд</i>	6 372 151 675	6 413 171 711	5 382 107 900	5 382 107 900	5 382 107 900
	<i>спеціальний фонд</i>	738 985 909	1 729 860 452			
	РАЗОМ за розділами I, II, у тому числі:	68 332 257 459	71 980 180 419	63 561 115 662	67 361 190 662	70 344 458 662
	<i>загальний фонд</i>	65 126 367 225	67 042 901 382	61 194 825 900	64 967 450 900	67 947 968 900
	<i>спеціальний фонд</i>	3 205 890 235	4 937 279 037	2 366 289 762	2 393 739 762	2 396 489 762

Показники фінансування бюджету міста Києва

26000000000

(код бюджету)

грн

№ з/п	Найменування показника	2022 рік (звіт)	2023 рік (затверджено)	2024 рік (план)	2025 рік (план)	2026 рік (план)
1	2	3	4	5	6	7

I. Фінансування за типом кредитора

202220	Погашено позик за рахунок інших банків		-296 672 008	-342 800 912	-342 800 912	-257 100 680
	загальний фонд					
	спеціальний фонд		-296 672 008	-342 800 912	-342 800 912	-257 100 680
203510	Одержано позик за рахунок випуску цінних паперів		1 350 000 000			
	загальний фонд					
	спеціальний фонд		1 350 000 000			
203520	Погашено позик за рахунок випуску цінних паперів		0	-300 000 000	-400 000 000	-400 000 000
	загальний фонд					
	спеціальний фонд			-300 000 000	-400 000 000	-400 000 000
205100	Залишок коштів на початок періоду на рахунках бюджетних установ	376 404 445				
	загальний фонд					
	спеціальний фонд	376 404 445				
205200	Залишок коштів на кінець періоду на рахунках бюджетних установ	464 961 671				
	загальний фонд					
	спеціальний фонд	464 961 671				

№ з/п	Найменування показника	2022 рік (звіт)	2023 рік (затверджено)	2024 рік (план)	2025 рік (план)	2026 рік (план)
1	2	3	4	5	6	7
205340	Інші розрахунки	-2 771 019				
	загальний фонд					
	спеціальний фонд	-2 771 019				
208100	Залишок коштів бюджету на початок періоду	5 572 117 171	11 399 766 094			
	загальний фонд	5 245 020 890	9 741 297 541			
	спеціальний фонд	327 096 281	1 658 468 553			
208200	Залишок коштів бюджету на кінець періоду	11 415 137 530				
	загальний фонд	9 756 451 702				
	спеціальний фонд	1 658 685 827				
208340	Інші розрахунки	13 747 102				
	загальний фонд	-36 099 119				
	спеціальний фонд	49 846 222				
208400	Кошти, що передаються із загального фонду бюджету до бюджету розвитку (спеціального фонду)					
	загальний фонд	-12 086 124 832	-21 997 756 949	-5 130 130 912	-5 230 130 912	-5 144 430 680
	спеціальний фонд	12 086 124 832	21 997 756 949	5 130 130 912	5 230 130 912	5 144 430 680
303200	Погашено позик, наданих іноземними комерційними банками	-1 902 025 088	-337 500 000	-337 500 000	-337 500 000	-337 500 000
	загальний фонд					
	спеціальний фонд	-1 902 025 088	-337 500 000	-337 500 000	-337 500 000	-337 500 000
	УСЬОГО за розділом I, у тому числі:	-7 822 626 589	12 115 594 086	-980 300 912	-1 080 300 912	-994 600 680
	<i>загальний фонд</i>	<i>-16 633 654 764</i>	<i>-12 256 459 408</i>	<i>-5 130 130 912</i>	<i>-5 230 130 912</i>	<i>-5 144 430 680</i>
	<i>спеціальний фонд</i>	<i>8 811 028 175</i>	<i>24 372 053 494</i>	<i>4 149 830 000</i>	<i>4 149 830 000</i>	<i>4 149 830 000</i>

№ з/п	Найменування показника	2022 рік (звіт)	2023 рік (затверджено)	2024 рік (план)	2025 рік (план)	2026 рік (план)
1	2	3	4	5	6	7

II. Фінансування за типом боргового зобов'язання

401101	Довгострокові зобов'язання внутрішніх зобов'язань	0	1 350 000 000			
	загальний фонд					
	спеціальний фонд		1 350 000 000			
402101	Довгострокові зобов'язання внутрішніх зобов'язань	0	-296 672 008			
	загальний фонд					
	спеціальний фонд		-296 672 008			
402102	Середньострокові зобов'язання внутрішніх запозичень	0	0	-642 800 912	-742 800 912	-657 100 680
	загальний фонд					
	спеціальний фонд			-642 800 912	-742 800 912	-657 100 680
402201	Довгострокові зобов'язання зовнішніх зобов'язань	-1 902 025 088	-337 500 000	-337 500 000	-337 500 000	-337 500 000
	загальний фонд					
	спеціальний фонд	-1 902 025 088	-337 500 000	-337 500 000	-337 500 000	-337 500 000
602100	На початок періоду зміна обсягів бюджетних коштів	5 948 521 616	11 399 766 094			
	загальний фонд	5 245 020 890	9 741 297 541			
	спеціальний фонд	703 500 726	1 658 468 553			
602200	На кінець періоду зміна обсягів бюджетних коштів	11 880 099 201				
	загальний фонд	9 756 451 702				
	спеціальний фонд	2 123 647 498				

№ з/п	Найменування показника	2022 рік (звіт)	2023 рік (затверджено)	2024 рік (план)	2025 рік (план)	2026 рік (план)
1	2	3	4	5	6	7
602304	Інші розрахунки	10 976 084				
	загальний фонд	-36 099 119				
	спеціальний фонд	47 075 203				
602400	Кошти, що передаються із загального фонду до бюджету розвитку (спеціального фонду)					
	загальний фонд	-12 086 124 832	-21 997 756 949	-5 130 130 912	-5 230 130 912	-5 144 430 680
	спеціальний фонд	12 086 124 832	21 997 756 949	5 130 130 912	5 230 130 912	5 144 430 680
	УСЬОГО за розділом II, у тому числі:	-7 822 626 589	12 115 594 086	-980 300 912	-1 080 300 912	-994 600 680
	<i>загальний фонд</i>	<i>-16 633 654 764</i>	<i>-12 256 459 408</i>	<i>-5 130 130 912</i>	<i>-5 230 130 912</i>	<i>-5 144 430 680</i>
	<i>спеціальний фонд</i>	<i>8 811 028 175</i>	<i>24 372 053 494</i>	<i>4 149 830 000</i>	<i>4 149 830 000</i>	<i>4 149 830 000</i>

Показники боргу бюджету міста Києва

26000000000

(код бюджету)

						грн
код	Найменування показника	2022 рік (звіт)	2023 рік (затверджено)	2024 рік (план)	2025 рік (план)	2026 рік (план)
1	2	3	4	5	6	7
200000	Внутрішній борг					
	у національній валюті (грн)	6 027 850 406	2 339 396 712	2 042 702 504	1 399 901 592	657 100 680
300000	Зовнішній борг					
	в іноземній валюті			25 000 000	27 700 000	76 840 000
	у національній валюті (грн)			1 125 000 000	1 246 500 000	3 457 800 000
	УСЬОГО, у національній валюті (грн)	6 027 850 406	2 339 396 712	3 167 702 504	2 646 401 592	4 114 900 680

Показники гарантованого Київської міською радою боргу та надання місцевих гарантій

26000000000

(код бюджету)

грн

№ з/п	Найменування показника	2022 рік (звіт)	2023 рік (затверджено)	2024 рік (план)	2025 рік (план)	2026 рік (план)
1	2	3	4	5	6	7
I. Гарантований борг (на кінець періоду)						
1	Внутрішній борг					
	у національній валюті (грн)					
2	Зовнішній борг					
	в іноземній валюті	2 014 653				
	у національній валюті (грн)	73 673 034				
	УСЬОГО за розділом I, у національній валюті (грн)	73 673 034				
II. Надання місцевих гарантій						
1.	Обсяг надання внутрішніх гарантій					
	у національній валюті (грн)					
2.	Обсяг надання зовнішніх гарантій					
	в іноземній валюті		2 890 265	1 812 454	5 719 124	11 955 144
	у національній валюті (грн)		130 061 926	81 560 407	257 360 600	537 981 502
	УСЬОГО за розділом II, у національній валюті (грн)		130 061 926	81 560 407	257 360 600	537 981 502

**Граничні показники видатків бюджету міста Києва
головним розпорядникам коштів***

26000000000

(код бюджету)

грн

Код відомчої класифікації	Найменування головного розпорядника бюджетних коштів	2022 рік (звіт)	2023 рік (затверджено)	2024 рік (план)	2025 рік (план)	2026 рік (план)
1	2	3	4	5	6	7
0100000	Київська міська рада (Секретаріат)	822 937 170	884 706 275	376 355 497	395 149 679	414 883 570
	<i>загальний фонд</i>	822 105 210	873 880 135	375 883 647	394 677 829	414 411 720
	<i>спеціальний фонд</i>	831 960	10 826 140	471 850	471 850	471 850
0200000	Київська міська державна адміністрація	957 522 581	1 105 513 139	807 506 075	826 129 539	845 684 176
	<i>загальний фонд</i>	416 508 154	502 298 922	372 469 275	391 092 739	410 647 376
	<i>спеціальний фонд</i>	541 014 427	603 214 217	435 036 800	435 036 800	435 036 800
0600000	Департамент освіти і науки	2 381 404 098	3 083 862 463	2 999 310 258	3 124 063 793	3 255 055 006
	<i>загальний фонд</i>	2 104 589 936	2 632 009 692	2 632 302 409	2 757 055 944	2 888 047 157
	<i>спеціальний фонд</i>	276 814 162	451 852 771	367 007 849	367 007 849	367 007 849
0700000	Департамент охорони здоров'я	4 853 603 615	7 728 500 040	5 540 084 825	5 790 558 396	6 053 555 646
	<i>загальний фонд</i>	3 821 187 327	5 021 695 281	5 089 984 825	5 340 458 396	5 603 455 646
	<i>спеціальний фонд</i>	1 032 416 288	2 706 804 759	450 100 000	450 100 000	450 100 000
0800000	Департамент соціальної політики	2 651 014 269	5 229 251 568	5 273 096 887	5 529 166 496	5 798 039 586
	<i>загальний фонд</i>	2 580 268 690	5 019 468 608	5 121 392 187	5 377 461 796	5 646 334 886
	<i>спеціальний фонд</i>	70 745 579	209 782 960	151 704 700	151 704 700	151 704 700
0900000	Служба у справах дітей та сім'ї	122 504 530	191 047 506	150 837 317	158 287 653	166 110 505
	<i>загальний фонд</i>	119 034 537	161 460 925	150 837 317	158 287 653	166 110 505
	<i>спеціальний фонд</i>	3 469 993	29 586 581			
1000000	Департамент культури	1 421 394 669	1 598 134 837	1 713 904 188	1 795 215 707	1 880 592 803
	<i>загальний фонд</i>	1 182 180 309	1 470 175 937	1 630 839 488	1 712 151 007	1 797 528 103
	<i>спеціальний фонд</i>	239 214 360	127 958 900	83 064 700	83 064 700	83 064 700

Код відомчої класифікації	Найменування головного розпорядника бюджетних коштів	2022 рік (звіт)	2023 рік (затверджено)	2024 рік (план)	2025 рік (план)	2026 рік (план)
1	2	3	4	5	6	7
1100000	Департамент молоді та спорту	848 618 461	1 296 480 912	1 429 603 574	1 498 436 680	1 570 711 442
	<i>загальний фонд</i>	<i>676 751 466</i>	<i>1 196 047 101</i>	<i>1 376 662 124</i>	<i>1 445 495 230</i>	<i>1 517 769 992</i>
	<i>спеціальний фонд</i>	<i>171 866 995</i>	<i>100 433 811</i>	<i>52 941 450</i>	<i>52 941 450</i>	<i>52 941 450</i>
1200000	Департамент житлово-комунальної інфраструктури	3 884 946 766	4 517 688 625	815 158 826	830 829 767	847 284 256
	<i>загальний фонд</i>	<i>2 097 674 034</i>	<i>298 799 438</i>	<i>313 418 826</i>	<i>329 089 767</i>	<i>345 544 256</i>
	<i>спеціальний фонд</i>	<i>1 787 272 732</i>	<i>4 218 889 187</i>	<i>501 740 000</i>	<i>501 740 000</i>	<i>501 740 000</i>
1400000	Департамент територіального контролю міста Києва	135 877 901	133 507 660	156 202 140	164 012 247	172 212 859
	<i>загальний фонд</i>	<i>135 817 835</i>	<i>133 308 593</i>	<i>156 202 140</i>	<i>164 012 247</i>	<i>172 212 859</i>
	<i>спеціальний фонд</i>	<i>60 066</i>	<i>199 067</i>			
1500000	Департамент будівництва та житлового забезпечення	2 774 408 155	1 362 940 597	27 816 557	29 198 385	30 649 304
	<i>загальний фонд</i>	<i>28 242 201</i>	<i>37 085 114</i>	<i>27 636 557</i>	<i>29 018 385</i>	<i>30 469 304</i>
	<i>спеціальний фонд</i>	<i>2 746 165 954</i>	<i>1 325 855 483</i>	<i>180 000</i>	<i>180 000</i>	<i>180 000</i>
1600000	Департамент містобудування та архітектури	35 295 087	58 468 676	31 758 804	33 346 744	35 014 081
	<i>загальний фонд</i>	<i>35 205 156</i>	<i>46 134 856</i>	<i>31 758 804</i>	<i>33 346 744</i>	<i>35 014 081</i>
	<i>спеціальний фонд</i>	<i>89 930</i>	<i>12 333 820</i>			
1700000	Департамент з питань державного архітектурно-будівельного контролю міста Києва	11 382 169	19 734 462	13 189 295	13 848 760	14 541 198
	<i>загальний фонд</i>	<i>11 382 169</i>	<i>19 734 462</i>	<i>13 189 295</i>	<i>13 848 760</i>	<i>14 541 198</i>
	<i>спеціальний фонд</i>					
1800000	Департамент охорони культурної спадщини	40 166 909	104 265 855	52 024 785	54 429 524	56 954 500
	<i>загальний фонд</i>	<i>34 128 671</i>	<i>46 516 138</i>	<i>48 094 785</i>	<i>50 499 524</i>	<i>53 024 500</i>
	<i>спеціальний фонд</i>	<i>6 038 238</i>	<i>57 749 717</i>	<i>3 930 000</i>	<i>3 930 000</i>	<i>3 930 000</i>
1900000	Департамент транспортної інфраструктури	9 698 985 578	17 103 017 845	10 540 327 740	10 995 744 127	11 473 881 333

Код відомчої класифікації	Найменування головного розпорядника бюджетних коштів	2022 рік (звіт)	2023 рік (затверджено)	2024 рік (план)	2025 рік (план)	2026 рік (план)
1	2	3	4	5	6	7
	загальний фонд	7 745 511 839	7 927 650 538	9 088 327 740	9 542 744 127	10 019 881 333
	спеціальний фонд	1 953 473 739	9 175 367 307	1 452 000 000	1 453 000 000	1 454 000 000
2000000	Департамент інформаційно-комунікаційних технологій	473 341 428	1 784 157 313	732 297 588	763 912 467	797 108 091
	загальний фонд	331 336 535	636 040 755	632 297 588	663 912 467	697 108 091
	спеціальний фонд	142 004 893	1 148 116 558	100 000 000	100 000 000	100 000 000
2300000	Департамент суспільних комунікацій	242 563 201	329 523 379	245 893 748	258 188 435	271 097 857
	загальний фонд	239 314 701	302 334 379	245 893 748	258 188 435	271 097 857
	спеціальний фонд	3 248 500	27 189 000			
2600000	Управління туризму та промоцій	10 097 711	26 975 388	20 287 644	21 302 026	22 367 128
	загальний фонд	10 097 711	22 385 388	20 287 644	21 302 026	22 367 128
	спеціальний фонд		4 590 000			
2700000	Департамент економіки та інвестицій	321 080 238	117 577 248	495 502 271	500 277 385	505 291 254
	загальний фонд	321 065 040	117 032 748	95 502 271	100 277 385	105 291 254
	спеціальний фонд	15 198	544 500	400 000 000	400 000 000	400 000 000
2800000	Департамент захисту довкілля та адаптації до зміни клімату	1 162 515 376	2 275 942 651	1 819 720 058	1 933 328 561	2 026 594 989
	загальний фонд	975 970 964	1 556 012 677	1 743 170 058	1 830 328 561	1 921 844 989
	спеціальний фонд	186 544 412	719 929 974	76 550 000	103 000 000	104 750 000
3000000	Департамент муніципальної безпеки	1 361 166 937	3 147 017 697	841 600 614	882 160 875	924 749 148
	загальний фонд	718 915 772	1 446 098 684	811 205 214	851 765 475	894 353 748
	спеціальний фонд	642 251 165	1 700 919 013	30 395 400	30 395 400	30 395 400
3100000	Департамент комунальної власності м. Києва	35 221 292	178 825 779	25 934 006	27 230 706	28 592 242
	загальний фонд	35 221 292	36 386 019	25 934 006	27 230 706	28 592 242
	спеціальний фонд		142 439 760			
3200000	Управління з питань реклами	36 919 873	51 584 026	9 359 978	9 827 977	10 319 376

Код відомчої класифікації	Найменування головного розпорядника бюджетних коштів	2022 рік (звіт)	2023 рік (затверджено)	2024 рік (план)	2025 рік (план)	2026 рік (план)
1	2	3	4	5	6	7
	<i>загальний фонд</i>	36 846 213	51 284 026	9 359 978	9 827 977	10 319 376
	<i>спеціальний фонд</i>	73 660	300 000			
3300000	Департамент з питань реєстрації	19 202 489	24 800 945	16 869 005	17 712 455	18 598 078
	<i>загальний фонд</i>	19 202 489	24 650 945	16 869 005	17 712 455	18 598 078
	<i>спеціальний фонд</i>		150 000			
3400000	Департамент (Центр) надання адміністративних послуг	43 196 852	53 225 651	36 565 073	38 393 327	40 312 993
	<i>загальний фонд</i>	41 198 852	53 225 651	36 565 073	38 393 327	40 312 993
	<i>спеціальний фонд</i>	1 998 000				
3500000	Департамент промисловості та розвитку підприємництва	491 774 046	118 077 227	137 395 325	144 265 091	151 478 346
	<i>загальний фонд</i>	491 774 046	117 677 227	137 395 325	144 265 091	151 478 346
	<i>спеціальний фонд</i>		400 000			
3600000	Департамент земельних ресурсів	90 786 394	148 835 561	170 628 719	179 160 155	188 118 163
	<i>загальний фонд</i>	90 697 006	147 885 561	170 628 719	179 160 155	188 118 163
	<i>спеціальний фонд</i>	89 389	950 000			
3700000	Департамент фінансів	2 923 041 340	3 146 800 363	3 782 660 183	4 678 684 231	4 793 714 005
	<i>загальний фонд</i>	2 923 002 591	3 145 119 905	3 762 660 183	4 658 684 231	4 773 714 005
	<i>спеціальний фонд</i>	38 749	1 680 458	20 000 000	20 000 000	20 000 000
3800000	Департамент внутрішнього фінансового контролю та аудиту	37 826 556	41 575 418	31 224 392	32 785 612	34 424 892
	<i>загальний фонд</i>	37 826 556	41 369 098	31 224 392	32 785 612	34 424 892
	<i>спеціальний фонд</i>		206 320			
4000000	Голосіївська РДА	1 763 486 217	2 464 584 800	2 120 535 713	2 190 944 446	2 264 873 615
	<i>загальний фонд</i>	1 477 878 452	1 858 726 909	1 837 137 993	1 907 546 726	1 981 475 895

Код відомчої класифікації	Найменування головного розпорядника бюджетних коштів	2022 рік (звіт)	2023 рік (затверджено)	2024 рік (план)	2025 рік (план)	2026 рік (план)
1	2	3	4	5	6	7
	<i>спеціальний фонд</i>	285 607 765	605 857 891	283 397 720	283 397 720	283 397 720
4100000	Дарницька РДА	2 681 333 343	3 723 856 617	2 989 172 153	3 092 307 825	3 200 600 281
	<i>загальний фонд</i>	2 241 769 701	2 765 086 467	2 803 880 333	2 907 016 005	3 015 308 461
	<i>спеціальний фонд</i>	439 563 642	958 770 150	185 291 820	185 291 820	185 291 820
4200000	Деснянська РДА	2 415 437 792	3 273 618 528	2 760 557 519	2 858 139 714	2 960 601 019
	<i>загальний фонд</i>	2 202 573 682	2 552 405 931	2 558 559 509	2 656 141 704	2 758 603 009
	<i>спеціальний фонд</i>	212 864 110	721 212 597	201 998 010	201 998 010	201 998 010
4300000	Дніпровська РДА	2 741 327 241	3 423 048 502	3 198 933 971	3 309 088 603	3 424 750 966
	<i>загальний фонд</i>	2 480 444 088	2 743 817 455	2 818 036 971	2 928 191 603	3 043 853 966
	<i>спеціальний фонд</i>	260 883 153	679 231 047	380 897 000	380 897 000	380 897 000
4400000	Оболонська РДА	2 293 673 514	3 133 712 166	2 422 508 025	2 511 224 511	2 604 376 822
	<i>загальний фонд</i>	2 116 060 414	2 252 861 104	2 288 445 547	2 377 162 033	2 470 314 344
	<i>спеціальний фонд</i>	177 613 100	880 851 062	134 062 478	134 062 478	134 062 478
4500000	Печерська РДА	1 130 261 225	1 432 107 441	1 252 784 631	1 296 366 682	1 342 127 836
	<i>загальний фонд</i>	1 024 850 225	1 113 394 258	1 109 066 431	1 152 648 482	1 198 409 636
	<i>спеціальний фонд</i>	105 410 999	318 713 183	143 718 200	143 718 200	143 718 200
4600000	Подільська РДА	1 729 840 317	2 241 754 083	1 976 506 312	2 046 102 991	2 119 179 505
	<i>загальний фонд</i>	1 537 860 542	1 727 264 229	1 788 105 642	1 857 702 321	1 930 778 835
	<i>спеціальний фонд</i>	191 979 775	514 489 854	188 400 670	188 400 670	188 400 670
4700000	Святошинська РДА	2 695 436 630	3 302 717 091	3 014 546 941	3 117 375 171	3 225 344 813
	<i>загальний фонд</i>	2 475 882 563	2 654 623 313	2 642 613 574	2 745 441 804	2 853 411 446
	<i>спеціальний фонд</i>	219 554 068	648 093 778	371 933 367	371 933 367	371 933 367
4800000	Солом'янська РДА	2 311 970 415	2 981 960 391	2 565 766 718	2 660 225 097	2 759 406 394
	<i>загальний фонд</i>	2 124 065 780	2 339 222 525	2 382 712 770	2 477 171 149	2 576 352 446
	<i>спеціальний фонд</i>	187 904 634	642 737 866	183 053 948	183 053 948	183 053 948
4900000	Шевченківська РДА	1 943 755 034	2 514 042 199	2 319 739 055	2 396 870 444	2 477 858 402

Код відомчої класифікації	Найменування головного розпорядника бюджетних коштів	2022 рік (звіт)	2023 рік (затверджено)	2024 рік (план)	2025 рік (план)	2026 рік (план)
1	2	3	4	5	6	7
	<i>загальний фонд</i>	<i>1 812 499 077</i>	<i>1 952 757 399</i>	<i>2 001 315 255</i>	<i>2 078 446 644</i>	<i>2 159 434 602</i>
	<i>спеціальний фонд</i>	<i>131 255 957</i>	<i>561 284 800</i>	<i>318 423 800</i>	<i>318 423 800</i>	<i>318 423 800</i>
	УСЬОГО, у тому числі:	59 595 317 416	84 353 440 924	62 914 166 410	66 204 292 284	68 807 056 480
	<i>загальний фонд</i>	<i>47 576 941 826</i>	<i>55 043 928 393</i>	<i>56 397 866 648</i>	<i>59 660 542 522</i>	<i>62 260 556 718</i>
	<i>спеціальний фонд</i>	<i>12 018 375 590</i>	<i>29 309 512 531</i>	<i>6 516 299 762</i>	<i>6 543 749 762</i>	<i>6 546 499 762</i>

* без урахування розділу «Кредитування» (код Типової програмної класифікації видатків та кредитування 8800)

**Граничні показники видатків бюджету міста Києва за Типовою класифікацією видатків
та кредитування місцевого бюджету**

26000000000

(код бюджету)

грн

Код	Найменування показника	2022 рік (звіт)	2023 рік (затверджено)	2024 рік (план)	2025 рік (план)	2026 рік (план)
1	2	3	4	5	6	7
0100	Державне управління, у тому числі:	2 510 523 699	3 352 281 219	2 140 906 421	2 246 287 060	2 356 936 730
	<i>загальний фонд</i>	<i>2 469 929 837</i>	<i>2 808 162 717</i>	<i>2 107 612 771</i>	<i>2 212 993 410</i>	<i>2 323 643 080</i>
	<i>спеціальний фонд</i>	<i>40 593 862</i>	<i>544 118 502</i>	<i>33 293 650</i>	<i>33 293 650</i>	<i>33 293 650</i>
1000	Освіта, у тому числі:	20 940 438 686	25 241 238 422	25 806 915 190	26 702 935 958	27 643 757 764
	<i>загальний фонд</i>	<i>19 662 785 299</i>	<i>22 617 555 330</i>	<i>23 145 241 255</i>	<i>24 041 262 023</i>	<i>24 982 083 829</i>
	<i>спеціальний фонд</i>	<i>1 277 653 387</i>	<i>2 623 683 092</i>	<i>2 661 673 935</i>	<i>2 661 673 935</i>	<i>2 661 673 935</i>
2000	Охорона здоров'я, у тому числі:	5 467 713 132	8 030 686 835	6 085 673 966	6 341 720 154	6 610 568 652
	<i>загальний фонд</i>	<i>3 916 487 380</i>	<i>5 145 074 764</i>	<i>5 201 437 166</i>	<i>5 457 483 354</i>	<i>5 726 331 852</i>
	<i>спеціальний фонд</i>	<i>1 551 225 752</i>	<i>2 885 612 071</i>	<i>884 236 800</i>	<i>884 236 800</i>	<i>884 236 800</i>
3000	Соціальний захист та соціальне забезпечення, у тому числі:	3 355 118 125	7 657 157 373	6 388 101 544	6 698 404 586	7 024 222 781
	<i>загальний фонд</i>	<i>3 253 266 312</i>	<i>6 477 014 048</i>	<i>6 207 891 447</i>	<i>6 518 194 489</i>	<i>6 844 012 684</i>
	<i>спеціальний фонд</i>	<i>101 851 812</i>	<i>1 180 143 325</i>	<i>180 210 097</i>	<i>180 210 097</i>	<i>180 210 097</i>
4000	Культура і мистецтво, у тому числі:	1 339 015 588	1 470 895 775	1 656 468 545	1 736 863 671	1 821 278 553
	<i>загальний фонд</i>	<i>1 111 574 586</i>	<i>1 407 366 076</i>	<i>1 602 902 515</i>	<i>1 683 297 641</i>	<i>1 767 712 523</i>
	<i>спеціальний фонд</i>	<i>227 441 002</i>	<i>63 529 699</i>	<i>53 566 030</i>	<i>53 566 030</i>	<i>53 566 030</i>
5000	Фізична культура і спорт, у тому числі:	227 441 002	1 455 983 963	1 442 178 234	1 512 057 683	1 585 431 105
	<i>загальний фонд</i>	<i>818 692 997</i>	<i>1 322 721 710</i>	<i>1 397 588 984</i>	<i>1 467 468 433</i>	<i>1 540 841 855</i>
	<i>спеціальний фонд</i>	<i>25 225 913</i>	<i>133 262 253</i>	<i>44 589 250</i>	<i>44 589 250</i>	<i>44 589 250</i>
6000	Житлово-комунальне господарство, у тому числі:	4 345 793 559	7 343 196 724	2 641 533 630	2 751 598 812	2 857 769 752

Код	Найменування показника	2022 рік (звіт)	2023 рік (затверджено)	2024 рік (план)	2025 рік (план)	2026 рік (план)
1	2	3	4	5	6	7
	<i>загальний фонд</i>	3 247 979 757	1 844 961 622	2 022 303 630	2 123 418 812	2 229 589 752
	<i>спеціальний фонд</i>	1 097 813 802	5 498 235 102	619 230 000	628 180 000	628 180 000
7000	Економічна діяльність, у тому числі:	16 556 771 131	24 688 475 236	13 154 649 420	13 715 781 892	14 304 920 985
	<i>загальний фонд</i>	11 094 012 499	10 091 689 951	11 202 649 420	11 762 781 892	12 350 920 985
	<i>спеціальний фонд</i>	5 462 758 632	14 596 785 285	1 952 000 000	1 953 000 000	1 954 000 000
8000*	Інша діяльність, у тому числі:	2 984 777 346	2 755 938 064	3 501 179 053	4 397 254 041	4 495 712 309
	<i>загальний фонд</i>	1 241 508 757	2 551 182 175	3 413 679 053	4 292 254 041	4 388 962 309
	<i>спеціальний фонд</i>	1 743 268 589	204 755 889	87 500 000	105 000 000	106 750 000
9000	Міжбюджетні трансферти, у тому числі:	1 251 247 242	2 357 587 313	96 560 407	101 388 427	106 457 849
	<i>загальний фонд</i>	760 704 402	778 200 000	96 560 407	101 388 427	106 457 849
	<i>спеціальний фонд</i>	490 542 840	1 579 387 313			
	УСЬОГО, у тому числі:	59 595 317 416	84 353 440 924	62 914 166 410	66 204 292 284	68 807 056 480
	<i>загальний фонд</i>	47 576 941 826	55 043 928 393	56 397 866 648	59 660 542 522	62 260 556 718
	<i>спеціальний фонд</i>	12 018 375 590	29 309 512 531	6 516 299 762	6 543 749 762	6 546 499 762

*без урахування розділу «Кредитування» (код Типової програмної класифікації видатків та кредитування 8800)

**Граничні показники кредитування бюджету міста Києва
за Типовою програмною класифікацією видатків та кредитування місцевого бюджету**

26000000000

(код бюджету)

грн.

Код	Найменування показника	2022 рік (звіт)	2023 рік (затверджено)	2024 рік (план)	2025 рік (план)	2026 рік (план)
1	2	3	4	5	6	7
8800	Надання кредитів, у тому числі:	1 163 087 184	130 061 926	86 560 407	262 360 600	542 981 502
	загальний фонд	1 163 087 184	130 061 926	86 560 407	262 360 600	542 981 502
	спеціальний фонд					
8800	Повернення кредитів, у тому числі:	-248 773 730	-387 728 345	-419 912 067	-185 763 134	-180 000
	загальний фонд	-247 316 550	-387 548 345	-419 732 067	-185 583 134	
	спеціальний фонд	-1 457 180	-180 000	-180 000	-180 000	-180 000
8800	Кредитування (результат), у тому числі:	914 313 454	-257 666 419	-333 351 660	76 597 466	542 801 502
	загальний фонд	915 770 635	-257 486 419	-333 171 660	76 777 466	542 981 502
	спеціальний фонд	-1 457 180	-180 000	-180 000	-180 000	-180 000

Показники бюджету розвитку

26000000000

(код бюджету)

грн

Код	Найменування показника	2022 рік (звіт)	2023 рік (затверджено)	2024 рік (план)	2025 рік (план)	2026 рік (план)
1	2	3	4	5	6	7
I. Надходження бюджету розвитку						
1.	Кошти, що передаються із загального фонду бюджету, в тому числі трансферти (субвенції) з державного бюджету	12 086 124 832	21 997 756 949	5 130 130 912	5 230 130 912	5 144 430 680
2.	Кошти від повернення кредитів, наданих з бюджету, та відсотки, сплачені за користування ними					
3.	Капітальні трансферти (субвенції) з інших бюджетів, у тому числі:					
3.1.	<i>трансферти з державного бюджету</i>					
3.2.	<i>трансферти з місцевих бюджетів</i>					
4.	Місцеві запозичення		1 350 000 000			
5.	Інші надходження бюджету розвитку	395 065 545	1 080 000 000	350 170 000	350 170 000	350 170 000
	УСЬОГО за розділом I:	11 596 847 153	25 729 408 525	5 480 300 912	5 580 300 912	5 494 600 680
	з них надходження до бюджету розвитку (без урахування обсягів місцевих запозичень та капітальних трансфертів (субвенцій))	12 481 190 377	23 077 756 949	5 480 300 912	5 580 300 912	5 494 600 680
II. Витрати бюджету розвитку						
1.	Капітальні видатки бюджету розвитку, у тому числі:	6 194 822 065	25 057 768 302	4 500 000 000	4 500 000 000	4 500 000 000
1.1.	на виконання інвестиційних проєктів	x	9 098 671 228	1 017 600 000	1 017 600 000	1 017 600 000

Код	Найменування показника	2022 рік (звіт)	2023 рік (затверджено)	2024 рік (план)	2025 рік (план)	2026 рік (план)
1	2	3	4	5	6	7
1.2.	капітальні трансферти (субвенції) іншим бюджетам	490 542 840	1 579 387 313			
1.3.	інші капітальні видатки	5 704 279 225	14 379 709 761	3 482 400 000	3 482 400 000	3 482 400 000
2.	Внески до статутного капіталу суб'єктів господарювання	3 500 000 000	28 407 215			
3.	Погашення місцевого боргу	1 902 025 088	634 172 008	980 300 912	1 080 300 912	994 600 680
4.	Платежі, пов'язані з виконанням гарантійних зобов'язань Автономної Республіки Крим, обласної ради чи територіальної громади міста					
5.	Розроблення містобудівної документації		9 061 000			
6.	Інші видатки бюджету розвитку					
	УСЬОГО за розділом II	11 596 847 153	25 729 408 525	5 480 300 912	5 580 300 912	5 494 600 680

Показники міжбюджетних трансфертів з інших бюджетів

26000000000

(код бюджету)

грн.

Код Класифікації доходу бюджету/код бюджету	Найменування трансферту/найменування – надавача міжбюджетного трансферту	2022 рік (звіт)	2023 рік (затверджено)	2024 рік (план)	2025 рік (план)	2026 рік (план)
1	2	3	4	5	6	7
I. Трансферти до загального фонду бюджету						
	Загальний фонд, у тому числі:	6 372 151 675	6 413 171 711	5 382 107 900	5 382 107 900	5 382 107 900
41000000	Від органів державного управління	6 372 151 675	6 413 171 711	5 382 107 900	5 382 107 900	5 382 107 900
41020000	Дотації з державного бюджету, у тому числі:	81 037 200	69 570 300	74 938 000	74 938 000	74 938 000
41021000	<i>Додаткова дотація з державного бюджету місцевим бюджетам внаслідок наданих державою податкових пільг зі сплати земельного податку суб'єктам космічної діяльності та літакобудування</i>	81 037 200	69 570 300	74 938 000	74 938 000	74 938 000
41030000	Субвенції з державного бюджету, у тому числі:	6 291 114 475	6 343 601 411	5 307 169 900	5 307 169 900	5 307 169 900

Код Класифікації доходу бюджету/код бюджету	Найменування трансферту/найменування – надавача міжбюджетного трансферту	2022 рік (звіт)	2023 рік (затверджено)	2024 рік (план)	2025 рік (план)	2026 рік (план)
1	2	3	4	5	6	7
41030500	<i>Субвенція з державного бюджету місцевим бюджетам на виплату грошової компенсації за належні для отримання жилі приміщення для внутрішньо переміщених осіб, які захищали незалежність, суверенітет та територіальну цілісність України і брали безпосередню участь в антитерористичній операції, забезпеченні її проведення, перебуваючи безпосередньо в районах антитерористичної операції у період її проведення, у здійсненні заходів із забезпечення національної безпеки і оборони, відсічі і стримування збройної агресії Російської Федерації у Донецькій та Луганській областях, забезпеченні їх здійснення, перебуваючи безпосередньо в районах та у період здійснення зазначених заходів, та визнані особами з інвалідністю внаслідок війни III групи відповідно до пунктів 11 - 14 частини другої статті 7 або учасниками бойових дій відповідно до пунктів 19 - 20 частини першої статті 6 Закону України "Про статус ветеранів війни, гарантії їх соціального захисту", та які потребують поліпшення житлових умов</i>		560 168 855			
Код Класифікації доходу	Найменування трансферту/найменування – надавача міжбюджетного трансферту	2022 рік (звіт)	2023 рік (затверджено)	2024 рік (план)	2025 рік (план)	2026 рік (план)

бюджету/код бюджету						
1	2	3	4	5	6	7
41031200	Субвенція з державного бюджету місцевим бюджетам на забезпечення нагальних потреб функціонування держави в умовах воєнного стану	466 620 624				
41032800	Субвенція з державного бюджету місцевим бюджетам на облаштування безпечних умов у закладах загальної середньої освіти		81 634 000			
41032900	Субвенція з державного бюджету місцевим бюджетам на виконання окремих заходів з реалізації соціального проєкту "Активні парки - локації здорової України"		264 800			
41033000	Субвенція з державного бюджету місцевим бюджетам на здійснення підтримки окремих закладів та заходів у системі охорони здоров'я	212 065 240	127 203 800	80 513 400	80 513 400	80 513 400
41033900	Освітня субвенція з державного бюджету місцевим бюджетам	5 588 883 100	5 207 934 900	5 207 934 900	5 207 934 900	5 207 934 900
41034400	Субвенція з державного бюджету місцевим бюджетам на проєктні, будівельно-ремонтні роботи, придбання житла та приміщень для розвитку сімейних та інших форм виховання, наближених до сімейних, та забезпечення житлом дітей-сиріт, дітей, позбавлених батьківського піклування, осіб з їх числа	273 110	917 900	1 830 600	1 830 600	1 830 600
41035400	Субвенція з державного бюджету місцевим бюджетам на надання державної підтримки особам з особливими освітніми потребами	23 272 400	16 891 000	16 891 000	16 891 000	16 891 000

Код Класифікації доходу бюджету/код бюджету	Найменування трансферту/найменування – надавача міжбюджетного трансферту	2022 рік (звіт)	2023 рік (затверджено)	2024 рік (план)	2025 рік (план)	2026 рік (план)
1	2	3	4	5	6	7
41035600	<i>Субвенція з державного бюджету місцевим бюджетам на створення мережі спеціалізованих служб підтримки осіб, які постраждали від домашнього насильства та/або насильства за ознакою статі</i>		13 279 200			
41036100	<i>Субвенція з державного бюджету місцевим бюджетам на виплату грошової компенсації за належні для отримання жилі приміщення для сімей осіб, визначених абзацами 5 - 8 пункту 1 статті 10 Закону України "Про статус ветеранів війни, гарантії їх соціального захисту", для осіб з інвалідністю I - II групи, яка настала внаслідок поранення, контузії, каліцтва або захворювання, одержаних під час безпосередньої участі в антитерористичній операції, забезпеченні її проведення, здійсненні заходів із забезпечення національної безпеки і оборони, відсічі і стримування збройної агресії Російської Федерації у Донецькій та Луганській областях, забезпеченні їх здійснення, визначених пунктами 11 - 14 частини другої статті 7 Закону України "Про статус ветеранів війни, гарантії їх соціального захисту", та які потребують поліпшення житлових умов</i>		260 274 300			

Код Класифікації доходу бюджету/код бюджету	Найменування трансферту/найменування – надавача міжбюджетного трансферту	2022 рік (звіт)	2023 рік (затверджено)	2024 рік (план)	2025 рік (план)	2026 рік (план)
1	2	3	4	5	6	7
41036400	<i>Субвенція з державного бюджету місцевим бюджетам на виплату грошової компенсації за належні для отримання жили приміщення для сімей учасників бойових дій на території інших держав, визначених у абзаці першому пункту 1 статті 10 Закону України "Про статус ветеранів війни, гарантії їх соціального захисту", для осіб з інвалідністю I - II групи з числа учасників бойових дій на території інших держав, інвалідність яких настала внаслідок поранення, контузії, каліцтва або захворювання, пов'язаних з перебуванням у цих державах, визначених пунктом 7 частини другої статті 7 Закону України "Про статус ветеранів війни, гарантії їх соціального захисту", та які потребують поліпшення житлових умов</i>		75 032 656			
II. Трансферти до спеціального фонду бюджету						
	Спеціальний фонд, у тому числі:	868 188 121	1 749 140 917			
41000000	<i>Від органів державного управління</i>	738 985 909	1 729 860 452			
41030000	<i>Субвенції з державного бюджету, у тому числі:</i>	738 985 909	1 729 860 452			
Код Класифікації доходу бюджету/код бюджету	Найменування трансферту/найменування – надавача міжбюджетного трансферту	2022 рік (звіт)	2023 рік (затверджено)	2024 рік (план)	2025 рік (план)	2026 рік (план)

1	2	3	4	5	6	7
41037300	Субвенція з державного бюджету місцевим бюджетам на фінансове забезпечення будівництва, реконструкції, ремонту і утримання автомобільних доріг загального користування місцевого значення, вулиць і доріг комунальної власності у населених пунктах	738 985 909	1 602 299 200			
41034800	Субвенція з державного бюджету місцевим бюджетам на проектування, відновлення, будівництво, модернізацію, облаштування, ремонт об'єктів будівництва громадського призначення, соціальної сфери, культурної спадщини, житлово-комунального господарства, інших об'єктів, що мають вплив на життєдіяльність населення		127 561 252			
42000000	Від Європейського Союзу, урядів іноземних держав, міжнародних організацій, донорських установ	129 202 212	19 280 465			
42020000	Гранти (дарунки), що надійшли до бюджетів усіх рівнів	129 202 212	19 280 465			
	РАЗОМ за розділами I, II, у тому числі:	7 240 339 796	8 162 312 628	5 382 107 900	5 382 107 900	5 382 107 900
	загальний фонд	6 372 151 675	6 413 171 711	5 382 107 900	5 382 107 900	5 382 107 900
	спеціальний фонд	868 188 121	1 749 140 917			

Показники міжбюджетних трансфертів іншим бюджетам

26000000000

(код бюджету)

грн

Код Програмної класифікації видатків та кредитування місцевого бюджету/ код бюджету	Код типової програмної класифікації видатків та кредитування місцевого бюджету	Найменування трансферту/ Найменування бюджету – отримувача міжбюджетного трансферту	2022 рік (звіт)	2023 рік (затверджено)	2024 рік (план)	2025 рік (план)	2026 рік (план)
1	2	3	4	5	6	7	8
I. Трансферти із загального фонду бюджету							
		Загальний фонд, у тому числі:	760 704 402	778 200 000	10 000 000	10 000 000	10 000 000
0119150/10510000000	9150	Інші дотації з місцевого бюджету/Бюджет Баришівської селищної територіальної громади	5 000 000				
0119150/10525000000	9150	Інші дотації з місцевого бюджету/Бюджет Бишівської сільської територіальної громади	15 000 000				
0119150/10511000000	9150	Інші дотації з місцевого бюджету/Бюджет Бородянської селищної територіальної громади	50 000 000				
0119150/10515000000	9150	Інші дотації з місцевого бюджету/Бюджет Бучанської міської територіальної громади	50 000 000				
0119150/10504000000	9150	Інші дотації з місцевого бюджету/Бюджет Великодимерської селищної територіальної громади	30 000 000				

Код Програмної класифікації видатків та кредитування місцевого бюджету/ код бюджету	Код типової програмної класифікації видатків та кредитування місцевого бюджету	Найменування трансферту/ Найменування бюджету – отримувача міжбюджетного трансферту	2022 рік (звіт)	2023 рік (затверджено)	2024 рік (план)	2025 рік (план)	2026 рік (план)
1	2	3	4	5	6	7	8
0119150/10545000000	9150	Інші дотації з місцевого бюджету/Бюджет Іванківської селищної територіальної громади	30 000 000				
0119150/10552000000	9150	Інші дотації з місцевого бюджету/Бюджет Макарівської селищної територіальної громади	50 000 000				
0119150/10554000000	9150	Інші дотації з місцевого бюджету/Бюджет Немішаївської селищної територіальної громади	5 000 000				
0119150/10550000000	9150	Інші дотації з місцевого бюджету/Бюджет Козинської селищної ради	10 000 000	5 000 000	5 000 000	5 000 000	5 000 000
0119150/10567000000	9150	Інші дотації з місцевого бюджету/Бюджет Феодосіївської сільської територіальної громади	10 000 000	5 000 000	5 000 000	5 000 000	5 000 000
0119150/21553000000	9150	Інші дотації з місцевого бюджету/Бюджет Херсонської міської територіальної громади	50 000 000				
0119150/25512000000	9150	Інші дотації з місцевого бюджету/Бюджет Коропської селищної територіальної громади	500 000				
0119150/25528000000	9150	Інші дотації з місцевого бюджету/Бюджет Семенівської міської територіальної громади	500 000				
0119150/25536000000	9150	Інші дотації з місцевого бюджету/Бюджет Городнянської міської територіальної громади	2 000 000				

Код Програмної класифікації видатків та кредитування місцевого бюджету/ код бюджету	Код типової програмної класифікації видатків та кредитування місцевого бюджету	Найменування трансферту/ Найменування бюджету – отримувача міжбюджетного трансферту	2022 рік (звіт)	2023 рік (затверджено)	2024 рік (план)	2025 рік (план)	2026 рік (план)
1	2	3	4	5	6	7	8
0119150/25539000000	9150	Інші дотації з місцевого бюджету/Бюджет Новгород-Сіверської міської територіальної громади	2 000 000				
0119150/25559000000	9150	Інші дотації з місцевого бюджету/Бюджет Чернігівської міської територіальної громади	100 000 000				
3019800/99000000000	9800	Субвенція з місцевого бюджету державному бюджету на виконання програм соціально-економічного розвитку регіонів на виконання міської цільової програми забезпечення готовності до дій за призначенням територіальної підсистеми міста Києва Єдиної державної системи цивільного захисту на 2020 - 2023 роки/Державний бюджет України		20 200 000			
3019800/99000000000	9800	Субвенція з місцевого бюджету державному бюджету на виконання програм соціально-економічного розвитку регіонів на виконання Міської цільової програми з організації військової служби, виконання військового обов'язку, мобілізаційної підготовки і територіальної оборони у місті Києві "Захисник Києва" на 2022-2024 роки/Державний бюджет України	339 248 593	448 000 000			

Код Програмної класифікації видатків та кредитування місцевого бюджету/ код бюджету	Код типової програмної класифікації видатків та кредитування місцевого бюджету	Найменування трансферту/ Найменування бюджету – отримувача міжбюджетного трансферту	2022 рік (звіт)	2023 рік (затверджено)	2024 рік (план)	2025 рік (план)	2026 рік (план)
1	2	3	4	5	6	7	8
0719430/19100000000	9430	Субвенція з місцевого бюджету на здійснення підтримки окремих закладів та заходів у системі охорони здоров'я за рахунок відповідної субвенції з державного бюджету/Обласний бюджет Тернопільської області	6 886 200				
0719430/24100000000	9430	Субвенція з місцевого бюджету на здійснення підтримки окремих закладів та заходів у системі охорони здоров'я за рахунок відповідної субвенції з державного бюджету/Обласний бюджет Чернівецької області	4 569 609				
3719820/99000000000	9820	Субвенція з місцевого бюджету державному бюджету на перерахування коштів в умовах воєнного стану або для здійснення згідно із законом заходів загальної мобілізації та з метою відсічі збройної агресії Російської Федерації проти України та забезпечення національної безпеки, усунення загрози небезпеки державній незалежності України, її територіальної цілісності		300 000 000			
II. Трансферти із спеціального фонду бюджету							
		Спеціальний фонд, у тому числі:	490 542 840	1 579 387 313			

Код Програмної класифікації видатків та кредитування місцевого бюджету/ код бюджету	Код типової програмної класифікації видатків та кредитування місцевого бюджету	Найменування трансферту/ Найменування бюджету – отримувача міжбюджетного трансферту	2022 рік (звіт)	2023 рік (затверджено)	2024 рік (план)	2025 рік (план)	2026 рік (план)
1	2	3	4	5	6	7	8
3019800/990000000000	9800	Субвенція з місцевого бюджету державному бюджету на виконання програм соціально-економічного розвитку регіонів на виконання міської цільової програми забезпечення готовності до дій за призначенням територіальної підсистеми міста Києва Єдиної державної системи цивільного захисту на 2020 - 2023 роки/Державний бюджет України		374 463 700			
3019800/990000000000	9800	Субвенція з місцевого бюджету державному бюджету на виконання програм соціально-економічного розвитку регіонів на виконання Міської цільової програми з організації військової служби, виконання військового обов'язку, мобілізаційної підготовки і територіальної оборони у місті Києві "Захисник Києва" на 2022-2024 роки/Державний бюджет України	490 542 840	1 204 923 613			
		РАЗОМ за розділами I, II, у т.ч.	1 251 247 242	2 357 587 313	10 000 000	10 000 000	10 000 000
		<i>загальний фонд</i>	<i>760 704 402</i>	<i>778 200 000</i>	<i>10 000 000</i>	<i>10 000 000</i>	<i>10 000 000</i>
		<i>спеціальний фонд</i>	<i>490 542 840</i>	<i>1 579 387 313</i>			

Перелік інвестиційних проектів на середньостроковий період

№ з/п	Найменування інвестиційного проекту	Період реалізації
1	Реставрація з пристосуванням до умов сучасного використання споруди Київського фунікулера (Михайлівського механічного підйому) на вул. Петра Сагайдачного, 3 у Подільському районі міста Києва	10.2017 12.2026
2	Комплексна реконструкція трамвайної лінії та зупинки "Контрактова площа" в межах контрактної площі, вул. Костянтинівської, вул. Межигірської, вул. Верхній Вал та підземного пішохідного переходу на вул. Спаській у Подільському районі міста Києва"	12.2016 12.2026
3	Реконструкція шляхопроводу в складі транспортної розв'язки на перетині вул. Дегтярівської та вул. Олександра Довженка	09.2020 12.2025
4	Реконструкція шляхопроводу на перетині вул. Будівельників з Броварським проспектом і Святошино-Броварською лінією метрополітену біля станції метро "Дарниця"	03.2021 12.2026
5	Реконструкція транспортної розв'язки на перетині вул. Богатирської з вул. Полярною в Оболонському районі	04.2020 12.2025
6	Будівництво Подільського мостового переходу через р. Дніпро у м. Києві	06.2004 12.2026
7	Будівництво великої окружної дороги на ділянці від просп. Маршала Рокоссовського до вул. Богатирської з будівництвом транспортної розв'язки в різних рівнях	07.2013 12.2025
8	Будівництво дільниці Сирецько-Печерської лінії метрополітену від станції "Сирець" на житловий масив Виноградар з електродепо у Подільському районі	10.2018 12.2028
9	Реконструкція системи автоматичної пожежної сигналізації на об'єктах метрополітену з оснащенням системами протипожежного захисту ескалаторних комплексів станцій	01.2012 12.2026
10	Будівництво світлофорного об'єкту по вул. Єлизавети Чавдар - вул. Григорія Ващенко у Дарницькому районі м. Києва	06.2022 12.2024
11	Будівництво світлофорного об'єкту по вул. Архітектора Вербицького, 10 у Дарницькому районі м. Києва	06.2022 12.2024
12	Будівництво світлофорного об'єкту по вул. Милославська - вул. Оноре де Бальзака у Деснянському районі м. Києва	08.2023 12.2024
13	Будівництво світлофорного об'єкту по вул. Милославська, 12 у Деснянському районі м. Києва	06.2022 12.2024
14	Будівництво світлофорного об'єкту по вул. Юрія Ілленка (вул. Мельникова), 5 у Шевченківському районі м. Києва	06.2022 12.2024
15	Будівництво світлофорного об'єкту по просп. Лісовий, 13 у Деснянському районі м. Києва	06.2022 12.2024
16	Будівництво світлофорного об'єкту по просп. Повітрофлотський - вул. Стадіонна у Солом'янському районі м. Києва	11.2016 12.2024
17	Реконструкція світлофорного об'єкту по вул. Михайла Максимовича-вул.академіка Вільямса-вул.Сергія Колоса у Голосіївському районі м. Києва	06.2023 12.2024
18	Реконструкція світлофорного об'єкту по просп. Правди, 62 у Подільському районі м. Києва	06.2023 12.2024

№ з/п	Найменування інвестиційного проєкту	Період реалізації
19	Будівництво світлофорного об'єкту по вул. Протасів Яр - пров. Докучаєвський у Солом'янському районі м. Києва	05.2021 12.2024
20	Будівництво світлофорного об'єкту по бульв. Вацлава Гавела, 40-а у Солом'янському районі м. Києва	09.2023 12.2025
21	Будівництво світлофорного об'єкту по вул. Євгена Харченка - вул. Дружби у Дарницькому районі м. Києва	07.2020 12.2025
22	Будівництво світлофорного об'єкту по вул. Героїв Космосу, 8, 11 у Святошинському районі м. Києва	05.2021 12.2024
23	Будівництво світлофорного об'єкту по вул. Краківська - вул. Бажова у Дніпровському районі м. Києва	09.2023 12.2025
24	Будівництво світлофорного об'єкту по вул. Кубанської України (вул. Маршала Жукова) - вул. Миколи Матеюка у Деснянському районі м. Києва	09.2023 12.2025
25	Будівництво світлофорного об'єкту по вул. Миколи Закревського - бульв. Володимира Висоцького, 59/1 у Деснянському районі м. Києва	09.2023 12.2025
26	Будівництво світлофорного об'єкту по вул. Мостицька - вул. Замковецька у Подільському районі м. Києва	09.2023 12.2025
27	Будівництво світлофорного об'єкту по вул. Олександра Архипенка, 10 у Оболонському районі м. Києва	09.2023 12.2025
28	Будівництво світлофорного об'єкту по вул. Райдужна - вул. Сулеймана Стальського у Дніпровському районі м. Києва	09.2023 12.2025
29	Будівництво світлофорного об'єкту по вул. Рональда Рейгана (вул. Теодора Драйзера), 42 у Деснянському районі м. Києва	09.2023 12.2025
30	Будівництво світлофорного об'єкту по просп. Лісовий, 4, 6 у Деснянському районі м. Києва	09.2023 12.2025
31	Будівництво світлофорного об'єкту по просп. Миру, 17/15-а у Дніпровському районі м. Києва	09.2023 12.2025
32	Реконструкція об'єктів дорожньо-транспортної інфраструктури на площі Перемоги	08.2020 12.2027
33	Реконструкція об'єктів дорожньо-транспортної інфраструктури по вул. Васильківській	08.2020 12.2027
34	Реконструкція світлофорного об'єкту по Велика Кільцева дорога - вул. Газопровідна у Оболонському районі м. Києва	09.2023 12.2025
35	Реконструкція світлофорного об'єкту по вул. Дегтярівська - вул. Миколи Василенка у Солом'янському районі м. Києва	09.2023 12.2025
36	Реконструкція світлофорного об'єкту по вул. Дорогожицька - вул. Сім'ї Хохлових у Шевченківському районі м. Києва	09.2023 12.2025
37	Реконструкція світлофорного об'єкту по вул. Новокостянтинівська - вул. Олександра Аляб'єва у Оболонському районі м. Києва	09.2023 12.2025
38	Реконструкція світлофорного об'єкту по вул. Раїси Оокіпної - вул. Євгена Сверстюка у Дніпровському районі м. Києва	09.2023 12.2025

№ з/п	Найменування інвестиційного проєкту	Період реалізації
39	Реконструкція світлофорного об'єкту по вул. Сім'ї Кульженків - вул. Лугова у Оболонському районі м. Києва	02.2020 12.2024
40	Реконструкція світлофорного об'єкту по просп. Академіка Глушкова - ас "Південна" у Голосіївському районі м. Києва	09.2023 12.2025
41	Реконструкція споруд першої черги Бортницької станції аерації на вул. Колекторній, 1-а в Дарницькому районі м. Києва (коригування) I черга будівництва. Насосна станція першого підйому	12.2012 12.2024
42	Реконструкція Лівобережного колектора з об'їзною дорогою від камери № 6 до камери № 47 в Дарницькому районі м. Києва	03.2018 12.2027
43	Реконструкція каналізаційного колектора д=800-900-2000 мм на вул. Вербовій на ділянці від камери гасіння напірних колекторів кнс "Ленінська кузня" до кнс "Оболонь" в Оболонському районі м. Києва	12.2018 12.2025
44	Реконструкція напірних мулопроводів Бортницької станції аерації від камери мк2 по вул. Колекторна, 1 в Дарницькому районі м. Києва до камери мк20 на території Гнідинської сільської ради Бориспільського району, Київської області	01.2021 12.2026
45	Будівництво комплексу інженерно-технічних протизсувних споруд на вул. Нововокзальній, 21 у Солом'янському районі	11.2019 12.2025
46	Протиаварійні роботи з влаштуванням підпірних стінок між будинками № 5/1-а на вул. Трьохсвятительській та № 10 на вул. Костьольній у Шевченківському районі	02.2015 12.2024
47	Протизсувні заходи на схилі глибочицької балки біля житлового будинку на вул. Чмелів Яр 7а у Шевченківському районі	03.2024 12.2024
48	Будівництво південно-західного каналізаційного колектора, I-IV пускові комплекси, у м. Києві	11.1990 12.2027
49	Реконструкція III черги Ново-Дарницького каналізаційного колектора д-2980 мм	04.2014 12.2026
50	Реконструкція Каунаського каналізаційного колектора д=700-800-960-1040 мм в м. Києві	04.2014 12.2026
51	Реконструкція Шліхтеровського каналізаційного колектора д=600-700-900-1250-1450-2450 мм у м. Києві	11.2011 12.2026
52	Реконструкція та технічне переоснащення полігону твердих побутових відходів п 5 в с. Підгірці Обухівського району Київської області	12.2013 12.2025
53	Реконструкція та технічне переоснащення полігону твердих побутових відходів №5 в с. Підгірці Обухівського району Київської області. Рекультивація ділянки №1	05.2018 12.2024
54	Реконструкція та технічне переоснащення полігону твердих побутових відходів №5 в с. Підгірці Обухівського району Київської області. Рекультивація ділянки №2	08.2024 12.2026
55	Будівництво колумбарних стін на території ритуальної служби спеціалізованого комунального підприємства "Київський крематорій" на вул. Байковій, 16 у Голосіївському районі міста Києва	09.2023 10.2024
56	Реконструкція кремаційного обладнання з повною заміною кремаційних печей ритуальної служби спеціалізованого комунального підприємства "Київський крематорій" на вул. Байковій, 16 у Голосіївському районі м. Києва	06.2023 12.2025
57	Будівництво огорожі з колумбарними нішами на південному кладовищі с. Віта-Поштова	09.2023 12.2024

№ з/п	Найменування інвестиційного проєкту	Період реалізації
58	Улаштування алеї перепоховань видатних українських діячів, похованих за межами України, з реконструкцією будівель адміністративно-господарського призначення на території комунального підприємства - державного історико-меморіального Лук'янівського заповідника	06.2018 12.2024
59	Будівництво водопроводу для підключення житлових будинків на вулиці Зрошувальній, 3-б, 4, 10, 14 та дитячо-юнацької спортивної школи "Атлет" на вулиці Зрошувальна, 4-а у Дарницькому районі м. Києва	06.2020 12.2024
60	Реконструкція центрального теплового пункту на вулиці Вікентія Беретті, 14 і теплових розподільчих мереж центрального опалення й гарячого водопостачання до будинків на вулицях Вікентія Беретті 12, 14, 14-а, 16, 18, та Оноре де Бальзака, 44, 46-а, 42/20	11.2018 12.2024
61	Реконструкція дамб мулових полів № 1 та № 2 Бортницької станції аерації	09.2007 12.2026
62	Реконструкція ліфтів у житловому будинку за адресою: бульв. Лесі Українки, 28-а, під'їзди 9,10,11 у печерському районі м. Києва	11.2021 12.2024
63	Реконструкція ліфтів у житловому будинку за адресою: бульв. Лесі Українки, 9, під'їзди 1-5 у Печерському районі м. Києва	06.2023 12.2024
64	Реконструкція ліфтів у житловому будинку за адресою: вул. Євгена Коновальця, 33, під'їзди 1,2 у Печерському районі м. Києва	08.2021 12.2024
65	Реконструкція ліфтів у житловому будинку за адресою: вул. Академіка Єфремова, 19, під'їзди 1,2 у Святошинському районі м. Києва	08.2021 12.2024
66	Реконструкція ліфтів у житловому будинку за адресою: вул. Академіка Єфремова, 21, під'їзди 1,2 у Святошинському районі м. Києва	08.2021 12.2024
67	Реконструкція ліфтів у житловому будинку за адресою: вул. Академіка Єфремова, 25, під'їзди 1,2 у Святошинському районі м. Києва	08.2021 12.2024
68	Реконструкція ліфтів у житловому будинку за адресою: вул. Академіка Заболотного, 94, під'їзд 1 у Голосіївському районі м. Києва	04.2023 12.2024
69	Реконструкція ліфтів у житловому будинку за адресою: вул. Академіка Курчатова, 23, під'їзди 1-4 у Деснянському районі м. Києва	08.2021 12.2024
70	Реконструкція ліфтів у житловому будинку за адресою: вул. Алматинська, 4, під'їзди 2,3 у Дніпровському районі м. Києва	11.2021 12.2024
71	Реконструкція ліфтів у житловому будинку за адресою: вул. Архітектора Вербицького, 34, під'їзд 6 у Дарницькому районі м. Києва	11.2021 12.2024
72	Реконструкція ліфтів у житловому будинку за адресою: вул. Астраханська, 5, під'їзд 1 у Дніпровському районі м. Києва	11.2021 12.2024
73	Реконструкція ліфтів у житловому будинку за адресою: вул. Березняківська, 26, під'їзди 5,6,7 у Дніпровському районі м. Києва	08.2021 12.2024
74	Реконструкція ліфтів у житловому будинку за адресою: вул. Верховинна, 82, під'їзди 1,2 у Святошинському районі м. Києва	11.2021 12.2024
75	Реконструкція ліфтів у житловому будинку за адресою: вул. Героїв Севастополя, 23-а, під'їзд 2 у Святошинському районі м. Києва	06.2023 12.2024
76	Реконструкція ліфтів у житловому будинку за адресою: вул. Герцена, 7, під'їзд 1 у Шевченківському районі м. Києва	08.2021 12.2024
77	Реконструкція ліфтів у житловому будинку за адресою: вул. Горлівська, 220, під'їзди 1,2 у Дарницькому районі м. Києва	11.2021 12.2024
78	Реконструкція ліфтів у житловому будинку за адресою: вул. Жмеринська, 16, під'їзди 1-7 у Святошинському районі м. Києва	04.2023 12.2024
79	Реконструкція ліфтів у житловому будинку за адресою: вул. Зої Гайдай, 9-а, під'їзд 1 у Оболонському районі м. Києва	04.2023 12.2024

№ з/п	Найменування інвестиційного проєкту	Період реалізації
80	Реконструкція ліфтів у житловому будинку за адресою: вул. Зодчих, 70, під'їзди 2,3,4 у Святошинському районі м. Києва	06.2023 12.2024
81	Реконструкція ліфтів у житловому будинку за адресою: вул. Круглоуніверситетська, 13, під'їзди 1,3 у Печерському районі м. Києва	08.2021 12.2024
82	Реконструкція ліфтів у житловому будинку за адресою: вул. Мечникова, 18, під'їзди 1-4 у Печерському районі м. Києва	06.2023 12.2024
83	Реконструкція ліфтів у житловому будинку за адресою: вул. Митрополита Василя Липківського, 24, під'їзд 1 у Солом'янському районі м. Києва	11.2021 12.2024
84	Реконструкція ліфтів у житловому будинку за адресою: вул. Озерна, 24, під'їзди 1,2 у Оболонському районі м. Києва	08.2021 12.2024
85	Реконструкція ліфтів у житловому будинку за адресою: вул. Олекси Тихого, 28, під'їзд 1 у Солом'янському районі м. Києва	06.2023 12.2024
86	Реконструкція ліфтів у житловому будинку за адресою: вул. Петра Заломова, 1, під'їзд 1 у Солом'янському районі м. Києва	11.2021 12.2024
87	Реконструкція ліфтів у житловому будинку за адресою: вул. Петра Панча, 7, під'їзди 1-6 у Оболонському районі м. Києва	08.2021 12.2024
88	Реконструкція ліфтів у житловому будинку за адресою: вул. Плеханова, 4-а, під'їзди 1-4 у Дніпровському районі м. Києва	06.2023 12.2024
89	Реконструкція ліфтів у житловому будинку за адресою: вул. Січових Стрільців, 59-а, під'їзд 1 у Шевченківському районі м. Києва	08.2021 12.2024
90	Реконструкція ліфтів у житловому будинку за адресою: вул. Севастопольська, 24, під'їзди 2,3 у Дарницькому районі м. Києва	11.2021 12.2024
91	Реконструкція ліфтів у житловому будинку за адресою: вул. Семашка, 12, під'їзди 1,2 у Святошинському районі м. Києва	08.2021 12.2024
92	Реконструкція ліфтів у житловому будинку за адресою: вул. Симиренка, 25, під'їзд 1 у Святошинському районі м. Києва	11.2021 12.2024
93	Реконструкція ліфтів у житловому будинку за адресою: вул. Симиренка, 27, під'їзд 1 у Святошинському районі м. Києва	11.2021 12.2024
94	Реконструкція ліфтів у житловому будинку за адресою: вул. Тростянецька, 5-б, під'їзди 1,2 у Дарницькому районі м. Києва	11.2021 12.2024
95	Реконструкція ліфтів у житловому будинку за адресою: вул. Тростянецька, 6-с, під'їзди 1,2 у Дарницькому районі м. Києва	11.2021 12.2024
96	Реконструкція ліфтів у житловому будинку за адресою: вул. Хрещатик, 29, під'їзди 1-5 у Печерському районі м. Києва	08.2021 12.2024
97	Реконструкція ліфтів у житловому будинку за адресою: вул. Юрія Ілленка, 32, під'їзди 1-5 у Шевченківському районі м. Києва	04.2023 12.2024
98	Реконструкція ліфтів у житловому будинку за адресою: вул. Юрія Литвинського, 82-а, під'їзди 1-4 у Дарницькому районі м. Києва	11.2021 12.2024
99	Реконструкція ліфтів у житловому будинку за адресою: вул. Юрія Шумського, 10, під'їзди 5,8 у Дніпровському районі м. Києва	11.2021 12.2024
100	Реконструкція ліфтів у житловому будинку за адресою: вул. Якуба Коласа, 12, під'їзди 1,2 у Святошинському районі м. Києва	06.2023 12.2024
101	Реконструкція ліфтів у житловому будинку за адресою: Дніпровська Набережна, 13, під'їзди 1,2 у Дніпровському районі м. Києва	06.2023 12.2024
102	Реконструкція ліфтів у житловому будинку за адресою: пров. Іпсилантіївський, 5, під'їзди 1,2 у Печерському районі м. Києва	11.2021 12.2024
103	Реконструкція ліфтів у житловому будинку за адресою: просп. Академіка Корольова, 24, під'їзд 1 у Святошинському районі м. Києва	11.2021 12.2024

№ з/п	Найменування інвестиційного проєкту	Період реалізації
104	Реконструкція ліфтів у житловому будинку за адресою: просп. Академіка Корольова, 24-а, під'їзд 1 у Святошинському районі м. Києва	11.2021 12.2024
105	Реконструкція ліфтів у житловому будинку за адресою: просп. Берестейський, 20, під'їзди 9-12 у Шевченківському районі м. Києва	06.2023 12.2024
106	Реконструкція ліфтів у житловому будинку за адресою: просп. Василя Порики, 17-а, під'їзд 1 у Подільському районі м. Києва	04.2023 12.2024
107	Реконструкція ліфтів у житловому будинку за адресою: просп. Василя Порики, 17-б, під'їзд 1 у Подільському районі м. Києва	04.2023 12.2024
108	Реконструкція ліфтів у житловому будинку за адресою: просп. Георгія Гонгадзе, 32-б, під'їзди 1,2 у Подільському районі м. Києва	08.2021 12.2024
109	Реконструкція ліфтів у житловому будинку за адресою: просп. Героїв Сталінграда, 9-а, під'їзд 3 у Оболонському районі м. Києва	08.2021 12.2024
110	Реконструкція ліфтів у житловому будинку за адресою: просп. Голосіївський, 15-а, під'їзди 1-5 у Голосіївському районі м. Києва	04.2023 12.2024
111	Реконструкція ліфтів у житловому будинку за адресою: просп. Лісовий, 31, під'їзди 1-10 у Деснянському районі м. Києва	04.2023 12.2024
112	Реконструкція ліфтів у житловому будинку за адресою: просп. Оболонський, 14-б, під'їзди 1-8 у Оболонському районі м. Києва	08.2021 12.2024
113	Реконструкція ліфтів у житловому будинку за адресою: просп. Павла Тичини, 12-в, під'їзди 1-4 у Дніпровському районі м. Києва	11.2021 12.2024
114	Реконструкція ліфтів у житловому будинку за адресою: просп. Правди, 17, під'їзди 1,2 у Подільському районі м. Києва	04.2023 12.2025
115	Реконструкція ліфтів у житловому будинку за адресою: просп. Правди, 17-а, під'їзди 1,2 у Подільському районі м. Києва	08.2021 12.2024
116	Реконструкція ліфтів у житловому будинку за адресою: просп. Правди, 70, під'їзд 1 у Подільському районі м. Києва	08.2021 12.2024
117	Реконструкція ліфтів у житловому будинку за адресою: просп. Свободи, 32, під'їзди 3,4 у Подільському районі м. Києва	08.2021 12.2024
118	Реконструкція ліфтів у житловому будинку за адресою: Харківське Шосе, 166, під'їзд 4 у Дарницькому районі м. Києва	06.2023 12.2024
119	Реконструкція ліфта у житловому будинку за адресою: вул. Академіка Булаховського, 34-а, під'їзд 1 у Святошинському районі м. Києва	08.2021 12.2024
120	Реконструкція ліфта у житловому будинку за адресою: вул. Академіка Доброхотова, 11-а, під'їзд 3 у Святошинському районі м. Києва	11.2021 12.2024
121	Реконструкція ліфта у житловому будинку за адресою: вул. Академіка Заболотного, 106, під'їзд 1 у Голосіївському районі м. Києва	08.2021 12.2024
122	Реконструкція ліфта у житловому будинку за адресою: вул. Академіка Курчатова, 18, під'їзд 3 у Деснянському районі м. Києва	08.2021 12.2024
123	Реконструкція ліфта у житловому будинку за адресою: вул. Архітектора Вербицького, 17-в, під'їзд 1 у Дарницькому районі м. Києва	06.2023 12.2024
124	Реконструкція ліфта у житловому будинку за адресою: вул. Героїв Севастополя, 15, під'їзд 2 у Солом'янському районі м. Києва	08.2021 12.2024
125	Реконструкція ліфта у житловому будинку за адресою: вул. Голосіївська, 10, під'їзд 1 у Голосіївському районі м. Києва	06.2023 12.2024
126	Реконструкція ліфта у житловому будинку за адресою: вул. Деміївська, 39, під'їзд 2 у Голосіївському районі м. Києва	06.2023 12.2024
127	Реконструкція ліфта у житловому будинку за адресою: вул. Жмеринська, 24, під'їзд 1 у Святошинському районі м. Києва	08.2021 12.2024

№ з/п	Найменування інвестиційного проекту	Період реалізації
128	Реконструкція ліфта у житловому будинку за адресою: вул. Каземира Малевича, 111, під'їзд 1 у Голосіївському районі м. Києва	08.2021 12.2024
129	Реконструкція ліфта у житловому будинку за адресою: вул. Курнатовського, 4-а, під'їзд 2 у Дніпровському районі м. Києва	08.2021 12.2024
130	Реконструкція ліфта у житловому будинку за адресою: вул. Літинська, 1-а, під'їзд 2 у Дніпровському районі м. Києва	08.2021 12.2024
131	Реконструкція ліфта у житловому будинку за адресою: вул. Львівська, 59-а, під'їзд 1 у Святошинському районі м. Києва	08.2021 12.2024
132	Реконструкція ліфта у житловому будинку за адресою: вул. Миколи Ушакова, 12, під'їзд 3 у Святошинському районі м. Києва	11.2021 12.2024
133	Реконструкція ліфта у житловому будинку за адресою: вул. Митрополита Василя Липківського, 37-а, під'їзд 2 у Солом'янському районі м. Києва	11.2021 12.2024
134	Реконструкція ліфта у житловому будинку за адресою: вул. Новопирогівська, 21, під'їзд 2 у Голосіївському районі м. Києва	08.2021 12.2024
135	Реконструкція ліфта у житловому будинку за адресою: вул. Новоукраїнська, 1/3-а, під'їзд 2 у Шевченківському районі м. Києва	08.2021 12.2024
136	Реконструкція ліфта у житловому будинку за адресою: вул. Новоукраїнська, 5, під'їзд 1 у Шевченківському районі м. Києва	08.2021 12.2024
137	Реконструкція ліфта у житловому будинку за адресою: вул. Петра Запорожця, 21, під'їзд 1 у Дніпровському районі м. Києва	08.2021 12.2024
138	Реконструкція ліфта у житловому будинку за адресою: вул. Петра Панча, 1, під'їзд 1 у Оболонському районі м. Києва	11.2021 12.2024
139	Реконструкція ліфта у житловому будинку за адресою: вул. Пирогівський шлях, 48, під'їзд 3 у Голосіївському районі м. Києва	11.2021 12.2024
140	Реконструкція ліфта у житловому будинку за адресою: вул. Полярна, 6-б, під'їзд 2 у Оболонському районі м. Києва	08.2021 12.2024
141	Реконструкція ліфта у житловому будинку за адресою: вул. Січових Стрільців, 14, під'їзд 1 у Шевченківському районі м. Києва	08.2021 12.2024
142	Реконструкція ліфта у житловому будинку за адресою: вул. Семашка, 17, під'їзд 2 у Святошинському районі м. Києва	11.2021 12.2024
143	Реконструкція ліфта у житловому будинку за адресою: вул. Смиренка, 29, під'їзд 1 у Святошинському районі м. Києва	08.2021 12.2024
144	Реконструкція ліфта у житловому будинку за адресою: вул. Степана Руданського, 1-б, під'їзд 1 у Шевченківському районі м. Києва	08.2021 12.2024
145	Реконструкція ліфта у житловому будинку за адресою: вул. Теодора Драйзера, 20-а, під'їзд 1 у Деснянському районі м. Києва	08.2021 12.2024
146	Реконструкція ліфта у житловому будинку за адресою: вул. Феодосійська, 6, під'їзд 4 у Голосіївському районі м. Києва	08.2021 12.2024
147	Реконструкція ліфта у житловому будинку за адресою: вул. Фрометівська, 2, під'їзд 1 у Голосіївському районі м. Києва	08.2021 12.2024
148	Реконструкція ліфта у житловому будинку за адресою: вул. Чистяківська, 11-б, під'їзд 1 у Святошинському районі м. Києва	08.2021 12.2024
149	Реконструкція ліфта у житловому будинку за адресою: вул. Чистяківська, 15, під'їзд 1 у Святошинському районі м. Києва	08.2021 12.2024
150	Реконструкція ліфта у житловому будинку за адресою: вул. Чистяківська, 15-а, під'їзд 1 у Святошинському районі м. Києва	08.2021 12.2024
151	Реконструкція ліфта у житловому будинку за адресою: вул. Якуба Коласа, 5, під'їзд 4 у Святошинському районі м. Києва	08.2021 12.2024

№ з/п	Найменування інвестиційного проєкту	Період реалізації
152	Реконструкція ліфта у житловому будинку за адресою: пров. Ковальський, 12, під'їзд 1 у Солом'янському районі м. Києва	08.2021 12.2024
153	Реконструкція ліфта у житловому будинку за адресою: просп. Академіка Корольова, 12-ж, під'їзд 1 у Святошинському районі м. Києва	08.2021 12.2024
154	Реконструкція ліфта у житловому будинку за адресою: просп. Миколи Бажана, 7-а, під'їзд 1 у Дарницькому районі м. Києва	08.2021 12.2024
155	Будівництво артезіанської свердловини малої продуктивності на проспекті Любомира Гузара, 8-а в Солом'янському районі	03.2023 12.2024
156	Реконструкція теплових розподільчих мереж цо та гвп на вул. Б. Житкова, 7, 9, 11/17 та вул. В. Сальського, 19, 21, 23, 25, 27, 29, 31, 33 у Шевченківському районі м. Києва	02.2023 12.2024
157	Реконструкція будівлі київської міської клінічної лікарні №6 з розміщенням лікарні швидкої медичної допомоги "Правобережна" на проспекті Космонавта Комарова, 3 у Солом'янському районі м. Києва	04.2018 12.2028
158	Реконструкція приймального відділення та спеціалізованих відділень Олександрівської клінічної лікарні м. Києва, благоустрій території та протизсувні роботи на вул. Шовковичній, 39/1	11.2010 12.2025
159	Реконструкція території виробничо-складської бази під будівництво житлових будинків та складських будівель за адресою: м. Київ, Солом'янський район, вул. Качалова, 40 (VI черга будівництва)	08.2019 12.2026
160	Реконструкція житлового будинку на бульварі Кольцова, 24-а у Святошинському районі	09.2018 12.2025
161	Реставрація нежитлової будівлі та приміщень за адресою: вул. Хмельницького богдана, 51 літера а у Шевченківському районі м. Києва	04.2024 12.2026
162	Реконструкція парку відпочинку в урочищі "Наталка" в Оболонському районі	03.2016 05.2025
163	Реконструкція та благоустрій парку "Орлятко" у Солом'янському районі	03.2016 05.2025
164	Будівництво артезіанської свердловини малої продуктивності зони відпочинку "Троещина" у Деснянському районі м. Києва	05.2021 12.2024
165	Реконструкція трансформаторної підстанції із збільшенням потужності на острові Долобецький	11.2016 12.2024
166	Реконструкція зливостоквої каналізації системи озер Опечень в Оболонському районі	05.2017 12.2026
167	Реконструкція гідротехнічних споруд з відновленням екологічного та санітарно-гігієнічного стану р. Либідь в м. Києві	08.2018 10.2027
168	Реконструкція зони відпочинку "Центральна" в частині створення рекреаційного маршруту з благоустроєм прилеглої території на Трухановому острові в Дніпровському районі м. Києва	09.2017 12.2026
169	Будівництво споруди подвійного призначення із захисними властивостями протирадіаційного укриття гімназії № 236 міста Києва на земельній ділянці за адресою: вул. Академіка Заболотного, 144 у Голосіївському районі м. Києва	09.2023 12.2024
170	Будівництво споруди подвійного призначення із захисними властивостями протирадіаційного укриття спеціалізованої школи I-III ступенів з поглибленим вивченням англійської мови № 44 міста Києва на земельній ділянці за адресою: вул. Жиланська, 46, у Голосіївському районі м. Києва	09.2023 12.2024

№ з/п	Найменування інвестиційного проєкту	Період реалізації
171	Будівництво споруди подвійного призначення із захисними властивостями протирадіаційного укриття спеціалізованої школи I-III ступенів з поглибленим вивченням англійської та італійської мов №130 імені Данте Аліг'єрі міста Києва на земельній ділянці за адресою: вул. Велика Васильківська, 128 у Голосіївському районі м.Києва	09.2023 12.2024
172	Будівництво споруди подвійного призначення із захисними властивостями протирадіаційного укриття школи I-III ступенів №186 міста Києва на земельній ділянці за адресою: вул. Сеченова, 8 у Голосіївському районі м.Києва	09.2023 12.2024
173	Реконструкція з прибудовою будівель і споруд гімназії № 59 імені о. М. Бойченка, вул. Велика Китаївська, 85 в Голосіївському районі м. Києва	01.2013 12.2028
174	Будівництво споруди подвійного призначення із захисними властивостями протирадіаційного укриття дошкільного навчального закладу (ясла-садок) №210 дарницького району м. Києва на земельній ділянці за адресою: вул. Срібнокільська, 14-б у Дарницькому районі м.Києва	09.2023 12.2024
175	Будівництво споруди подвійного призначення із захисними властивостями протирадіаційного укриття дошкільного навчального закладу (ясла-садок) №5 дарницького району м. Києва на земельній ділянці за адресою: вул. Срібнокільська, 4-а у Дарницькому районі м.Києва	09.2023 12.2024
176	Будівництво споруди подвійного призначення із захисними властивостями протирадіаційного укриття дошкільного навчального закладу (ясла-садок) комбінованого типу №132 Дарницького району м.Києва за адресою: вул. Бориса Гмирі, 3-а у Дарницькому районі м.Києва	09.2023 12.2024
177	Реконструкція стадіону та спортивних споруд спеціальної школи I-II ступенів №10, м. Київ, вул. Вакуленчука, 1	03.2019 12.2024
178	Будівництво споруди подвійного призначення із захисними властивостями протирадіаційного укриття дошкільного навчального закладу (ясла-садок) № 175 Деснянського району міста Києва на земельній ділянці за адресою: вул. Радистів, 61 у Деснянському районі м.Києва	09.2023 12.2024
179	Будівництво споруди подвійного призначення із захисними властивостями протирадіаційного укриття ліцею №18 Деснянського району міста Києва на земельній ділянці за адресою: вул. Братиславська, 14-а у Деснянському районі м.Києва	09.2023 12.2024
180	Будівництво споруди подвійного призначення із захисними властивостями протирадіаційного укриття початкової школи "Лісові дзвіночки" Деснянського району міста Києва на земельній ділянці за адресою: вул. Космонавта Поповича (Волкова), 22-а у Деснянському районі м.Києва	09.2023 12.2024
181	Будівництво споруди подвійного призначення із захисними властивостями протирадіаційного укриття початкової школи № 311 Деснянського району міста Києва на земельній ділянці за адресою: вул. Милославська, 27 у Деснянському районі м.Києва	09.2023 12.2024
182	Будівництво споруди подвійного призначення із захисними властивостями протирадіаційного укриття гімназії № 191 ім. П.г. Тичини з поглибленим вивченням іноземних мов м. Києва на земельній ділянці за адресою: вул. Івана Миколайчука, 9-а у Дніпровському районі м.Києва	09.2023 12.2025

№ з/п	Найменування інвестиційного проєкту	Період реалізації
183	Будівництво споруди подвійного призначення із захисними властивостями протирадіаційного укриття навчально-виховного комплексу № 183 "Фортуна" з поглибленим вивченням іноземних мов (спеціалізованої школи і ступеня - гімназії) м. Києва на земельній ділянці за адресою: вул. Юності, 5 у Дніпровському районі м.Києва	09.2023 12.2025
184	Будівництво споруди подвійного призначення із захисними властивостями протирадіаційного укриття навчально-виховного комплексу № 209 "Сузір'я" (початкової спеціалізованої школи-колегіума) м.Києва на земельній ділянці за адресою: вул. Березняківська, 32 у Дніпровському районі м.Києва	09.2023 12.2025
185	Будівництво споруди подвійного призначення із захисними властивостями протирадіаційного укриття середньої загальноосвітньої школи I-III ступенів №146 м. Києва на земельній ділянці за адресою: просп. Миру, 11 у Дніпровському районі м.Києва	09.2023 12.2025
186	Будівництво споруди подвійного призначення із захисними властивостями протирадіаційного укриття навчально-виховного комплексу "Спеціалізована школа і ступеня з поглибленим вивченням англійської мови - дошкільний навчальний заклад "Перша ластівка" оболонського району м. Києва на земельній ділянці за адресою: вул. Героїв полку "Азов", 30-а у Оболонському районі м.Києва	09.2023 12.2024
187	Будівництво споруди подвійного призначення із захисними властивостями протирадіаційного укриття навчально-виховного комплексу "школа I ступеня-дошкільний навчальний заклад "Ластівка" Оболонського району м.Києва на земельній ділянці за адресою: просп. Оболонський, 32а у Оболонському районі м.Києва	09.2023 12.2024
188	Реконструкція будівлі громадського будинку дошкільного навчального закладу № 224 на вул.Попова, 7 в Оболонському районі м.Києва	04.2023 12.2025
189	Реконструкція нежитлової будівлі, літ"А" (дошкільного навчального закладу №206) без зміни функції на вул. Полярній, 13-а у Оболонському районі м.Києва	04.2020 12.2025
190	Будівництво споруди подвійного призначення із захисними властивостями протирадіаційного укриття предславинської гімназії №56 Печерського району м. Києва на земельній ділянці за адресою: вул. Предславинська, 30-а у Печерському районі м.Києва	09.2023 12.2024
191	Будівництво споруди подвійного призначення із захисними властивостями протирадіаційного укриття природничо-наукового ліцею №145 Печерського району м. Києва на земельній ділянці за адресою: вул. Шота Руставелі, 46 у Печерському районі м.Києва	09.2023 12.2024
192	Будівництво споруди подвійного призначення із захисними властивостями протирадіаційного укриття спеціалізованої школи №181 ім. Івана Кудрі Печерського району м.Києва на земельній ділянці за адресою: вул. Івана Кудрі, 22-а у Печерському районі м.Києва	09.2023 12.2024
193	Будівництво споруди подвійного призначення із захисними властивостями протирадіаційного укриття ліцей № 63" Подільського району м.Києва на земельній ділянці за адресою: вул. Івана виговського, 10-а у Подільському районі м.Києва	09.2023 12.2024

№ з/п	Найменування інвестиційного проєкту	Період реалізації
194	Будівництво споруди подвійного призначення із захисними властивостями протирадіаційного укриття ліцей № 3 Подільського району м.Києва на земельній ділянці за адресою: просп. Правди, 84 у Подільському районі м.Києва	09.2023 12.2024
195	Реконструкція нежитлової будівлі на вул. Мостицькій, 20 для створення умов для надання соціальних послуг, послуг у сфері соціального захисту громадян у Подільському районі	05.2018 12.2026
196	Реконструкція будівлі на проспекті Правди, 4 для розміщення центру комплексної реабілітації для осіб з інвалідністю у Подільському районі	03.2019 12.2024
197	Будівництво споруди подвійного призначення із захисними властивостями протирадіаційного укриття київської гімназії №154 Святошинської районної у м. Києві державної адміністрації на земельній ділянці за адресою: просп. Берестейський, 63 у Святошинському районі м.Києва	09.2023 12.2024
198	Будівництво споруди подвійного призначення із захисними властивостями протирадіаційного укриття ліцею "Еко" № 198 на земельній ділянці за адресою: вул. Жуля Верна, 9-а у Святошинському районі м. Києва	09.2023 12.2024
199	Будівництво споруди подвійного призначення із захисними властивостями протирадіаційного укриття середньої загальноосвітньої школи № 55 Святошинського району м. Києва на земельній ділянці за адресою: вул. Осіння, 35 у Святошинському районі м. Києва	09.2023 12.2024
200	Будівництво споруди подвійного призначення із захисними властивостями протирадіаційного укриття середньої загальноосвітньої школи № 223 Святошинського району м.Києва на земельній ділянці за адресою: вул. Олександра Махова, 6-г у Святошинському районі м.Києва	09.2023 12.2024
201	Будівництво споруди подвійного призначення із захисними властивостями протирадіаційного укриття середньої загальноосвітньої школи № 83 Святошинського району м.Києва на земельній ділянці за адресою: вулиця Героїв Космосу, 3 у Святошинському районі м. Києва	09.2023 12.2024
202	Реконструкція приміщень на вул. Академіка Корольова, 5-а для відновлення роботи дошкільного навчального закладу №497 (з влаштуванням споруди подвійного призначення із захисними властивостями протирадіаційного укриття)	03.2018 12.2024
203	Будівництво споруди подвійного призначення із захисними властивостями протирадіаційного укриття ліцею №142 м.Києва на земельній ділянці за адресою: вул.Політехнічна, 2-а у Солом'янському районі м.Києва	09.2023 12.2024
204	Будівництво споруди подвійного призначення із захисними властивостями протирадіаційного укриття початкової спеціалізованої школи і ступеня № 164 з поглибленим вивченням окремих предметів м.Києва на земельній ділянці за адресою: вул.Уманська, 39 у Солом'янському районі м.Києва	09.2023 12.2024
205	Реконструкція стадіону та окремо розташованої двоповерхової будівлі вечірньої (змінної) школи № 3 м. Києва на вулиці Ушинського, 15 у Солом'янському районі	05.2021 12.2024
206	Будівництво споруди подвійного призначення із захисними властивостями протирадіаційного укриття гімназії № 172 "Нивки" Шевченківського району м.Києва на земельній ділянці за адресою: вул. Ружинська, 30/32 у Шевченківському районі м.Києва	09.2023 12.2024

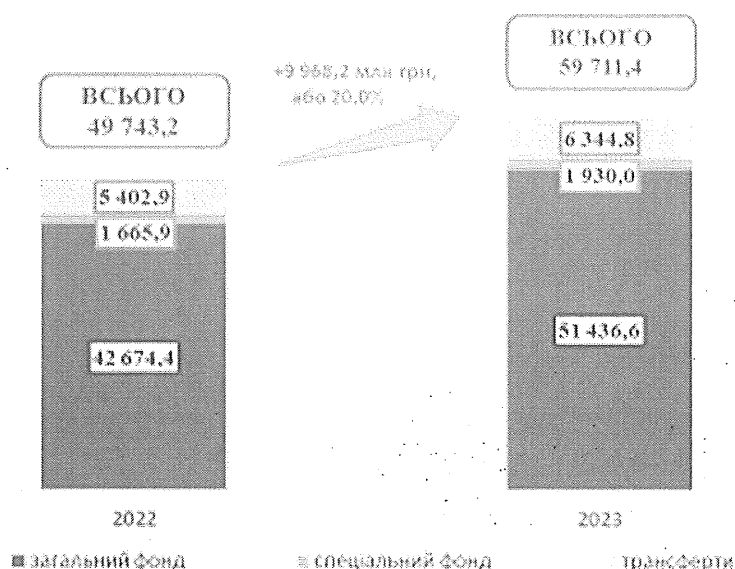
№ з/п	Найменування інвестиційного проєкту	Період реалізації
207	Будівництво споруди подвійного призначення із захисними властивостями протирадіаційного укриття ліцею "Універсум" Шевченківського району м. Києва на земельній ділянці за адресою: вул. Політехнічна, 3-а у Шевченківському районі м. Києва	09.2023 12.2024
208	Будівництво споруди подвійного призначення із захисними властивостями протирадіаційного укриття спеціалізованої школи I-III ступенів №41 ім.З.К.Слюсаренка з поглибленим вивченням англійської мови Шевченківського району м. Києва на земельній ділянці за адресою: просп. Берестейський, 7-а у Шевченківському районі м. Києва	09.2023 12.2024

Інформація про виконання бюджету міста Києва за 9 місяців 2023 року

Виконання дохідної частини бюджету міста Києва

До бюджету міста Києва за 9 місяців 2023 року надійшло 59 711 445,7 тис. грн податків, зборів та інших платежів (106,0% до плану січня-вересня), у тому числі – до загального фонду 51 436 591,4 тис. грн (108,8% до плану 9 місяців), до спеціального фонду – 1 930 064,8 тис. грн (71,7% до плану січня-вересня). У загальному обсязі надходжень офіційні трансферти (субвенції, дотації та гранти) становили 6 344 789,5 тис. грн, їх питома вага у структурі надходжень – 10,6%.

Доходи бюджету м. Києва за 9 місяців 2022-2023 роки (млн грн)



Структура доходів загального фонду бюджету міста Києва

Податок на доходи фізичних осіб

Базовим джерелом наповнення загального фонду бюджету міста Києва за 9 місяців 2023 року залишався податок на доходи фізичних осіб, питома вага якого склала 52,8% до обсягу доходів загального фонду бюджету міста Києва (без врахування субвенцій і дотацій з державного бюджету).

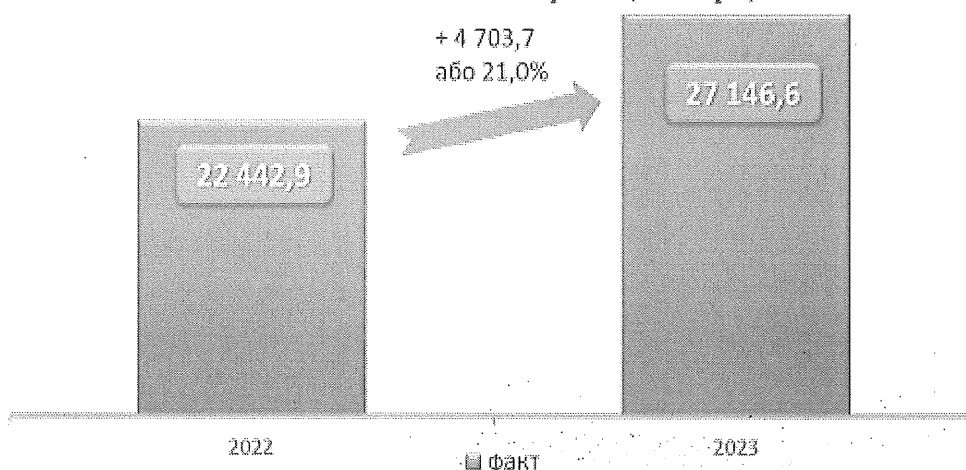
Надходження цього податку за 9 місяців 2023 року становили 27 146 558,4 тис. грн, або 110,5% до плану січня-вересня (+2 578 938,3 тис. грн).

Надходження податку на доходи з фізичних осіб в місті Києві збільшилися на 4 703 702,8 тис. грн, або на 21,0%, порівняно з аналогічним періодом 2022 року. Цьому сприяло, насамперед, збільшення надходження

податку на доходи фізичних осіб, що сплачується податковими агентами, із доходів платника податку у вигляді заробітної плати у 1,1 рази (+2 095 188,4 тис. грн), із доходів платників податків інших, ніж заробітна плата у 2,4 разів (+1 575 356,4 тис. грн), податку на доходи фізичних осіб з грошового забезпечення, грошових винагород, одержаних військовослужбовцями та особами рядового і начальницького складу у 1,3 рази (+1 010 775,0 тис. грн), та надходження з 2023 року податку на доходи фізичних осіб із доходів спеціалістів резидента Дія Сіті в сумі 219 629,4 тис. грн.

Знизився податок з доходів фізичних осіб за результатами річного декларування на 19,1% (- 197 247,6 тис. грн).

**Надходження податку на доходи фізичних осіб
за 9 місяців 2022-2023 роки (млн грн)**



Місцеві податки і збори

Місцевим податкам і зборам належить друге місце за обсягом надходжень загального фонду бюджету міста Києва, питома вага яких становить – 28,5%.

Структура місцевих податків і зборів за січень-вересень поточного року склала: єдиний податок – 68,9%, орендна плата за землю та земельний податок – 20,5%, податок на нерухоме майно, відмінне від земельної ділянки – 10,2%, транспортний податок, туристичний збір, інші збори (разом) – 0,4%.

Надходження місцевих податків і зборів за звітний період становить – 14 679 550,4 тис. грн, або 99,3% до планових показників 9 місяців 2023 року, та на 2 406 879,2 тис. грн. більше ніж за січень-вересень 2022 року за рахунок збільшення надходжень єдиного податку на 1 987 193,5 тис. грн.

Ставки місцевих податків і зборів затверджені рішенням Київської міської ради від 18 жовтня 2018 року № 1910/5974 «Про внесення змін до

рішення Київської міської ради від 23 червня 2011 року № 242/5629 «Про встановлення місцевих податків і зборів у м. Києві».

Податок на нерухоме майно, відмінне від земельної ділянки

Базою оподаткування податком є загальна площа об'єкта житлової та нежитлової нерухомості, в тому числі його часток.

По місту Києву відсоткова ставка становить від 0 до 1,5 відсотка в залежності виду будівель та споруд, що встановлені за Державним класифікатором ДК 018-2000, затвердженим наказом Держстандарту від 17 серпня 2000 року №507.

Надходження податку на нерухоме майно, відмінне від земельної ділянки, становлять 1 495 379,9 тис. грн, або 95,5% до планових показників 9 місяців 2023 року, (-71 162,5 тис. грн), та на 223 124,3 тис. грн більше надходжень аналогічного періоду 2022 року.

Земельний податок та орендна плата за землю

За 9 місяців 2023 року надходження по платі за землю склали 3 011 652,7 тис. грн, або 80,1% до планових призначень (- 750 105,3 тис. грн).

З них від плати за землю надійшло – 1 053 096,7 тис. грн, що становить 68,9% до планових показників січня-вересня 2023 року, а від орендної плати — 1 958 556,0 тис. грн, що складає 87,7%.

Відсоток виконання планового показника надходжень по платі за землю мав спадну тенденцію та становив: за січень-березень – 94,2%; січень-квітень – 100,6%; січень-травень – 97,6%; січень-червень – 91,3%, січень-липень – 86,7%, січень-серпень – 83,3%, січень-вересень – 80,1%.

На зменшення надходжень земельного податку вплинули зміни щодо оподаткування відповідно до Закону України «Про внесення змін до Податкового кодексу України та інших законодавчих актів України щодо звільнення від сплати екологічного податку, плати за землю та податку на нерухоме майно, відмінне від земельної ділянки, за знищене чи пошкоджене нерухоме майно» від 11 квітня 2023 року №3050.

Одночасно порівняно із січнем-вереснем 2023 року надходження по платі за землю збільшились на 187 518,5 тис. грн, за рахунок збільшення надходжень по орендній платі – 207 404,1 тис. грн.

По місту Києву розмір ставок земельного податку у відсотковому розмірі становить від 0,010 до 1,000 від нормативно-грошової оцінки землі, враховуючи вид цільового призначення земель згідно з Класифікацією видів цільового призначення земель, затвердженого наказом Держстандарту від 23 липня 2010 року №548.

Єдиний податок

Протягом січня-вересня 2023 року до загального фонду бюджету міста Києва надійшло єдиного податку – 10 110 211,3 тис. грн, що на 1 987 193,5 тис. грн більше аналогічного періоду минулого року (приріст 24,5%). Планові показники 9 місяців 2023 року виконано на 107,6% (+713 404,0 тис. грн).

Збільшення надходжень єдиного податку за 9 місяців 2023 року насамперед пов'язано із підвищенням мінімальної заробітної плати (6 700 грн.), і прожиткового мінімуму для працездатних осіб (2 684 грн), зростанням з початку року чисельності платників податку.

Так, для платників I групи єдиний податок - 268,40 грн. на місяць (не більше 10% прожиткового мінімуму для працездатних осіб станом на 01 січня 2023 року);

для II групи, єдиний податок - 1340,0 грн на місяць (20% мінімальної заробітної плати станом на 01 січня 2023 року);

для III групи - єдиний податок – відсоткова ставка 5% доходу, або 3% доходу у разі сплати ПДВ.

За оперативними даними Головного управління Державної податкової служби у місті Києві кількість осіб – платників єдиного податку станом на 01.10.2023 року збільшилась на 100,4% та становить 239 680 осіб, у тому числі кількість платників III групи зменшилась на 2 338 осіб та становить 174 527 осіб (на 01.07.2023 року на податковому обліку перебувала 238 787 осіб, з них платники III групи – 176 865 осіб).

Зменшення чисельності платників єдиного податку III групи пов'язане із скасуванням особливої системи оподаткування єдиним податком за ставкою 2 %, у зв'язку із набранням чинності з 1 серпня 2023 року Закону України «Про внесення змін до Податкового кодексу України та інших законів України щодо особливостей оподаткування у період дії воєнного стану» від 30.06.2023 № 3219.

Транспортний податок, туристичний збір

Виконання транспортного податку за січень-вересень 2023 року становить 167,3%, надійшло 35 334,4 тис. грн, в тому числі з юридичних осіб 17 160,3 тис. грн (139,7%) та з фізичних осіб 18 174,0 тис. грн (205,5%).

У порівнянні з аналогічним періодом минулого року надходження збільшились на 13 482,7 тис. грн.

Транспортний податок у 2023 році повинні сплачувати фізичні та юридичні особи, власники нових авто (до 5 років включно), середьоринкова

вартість яких становить понад 2 512 500,0 грн (6 700 грн x 375) та визначається за методикою, затвердженою Кабінетом Міністрів України.

Ставка податку встановлюється з розрахунку на календарний рік у розмірі 25 000 гривень за кожен такий легковий автомобіль, що є об'єктом оподаткування.

За січень-вересень 2023 року надходження туристичного збору склали 26 972,0 тис. грн. або 84,3% до планових показників 9 місяців 2023 року та на 4 439,8 тис. грн, менше надходжень січня-вересня 2022 року.

Це пов'язано із зниженням росту туристичної відвідуваності, зменшенням купівельної спроможності населення та змін у структурі споживчого попиту у бік зменшення зацікавленості населення послугами непершочергової необхідності.

Ставки туристичного збору приведені до вимог податкового законодавства та становлять: 0,4% – для внутрішнього туризму та 1% для в'їзного туризму від розміру мінімальної заробітної плати, встановленої законом на 1 січня звітного (податкового) року.

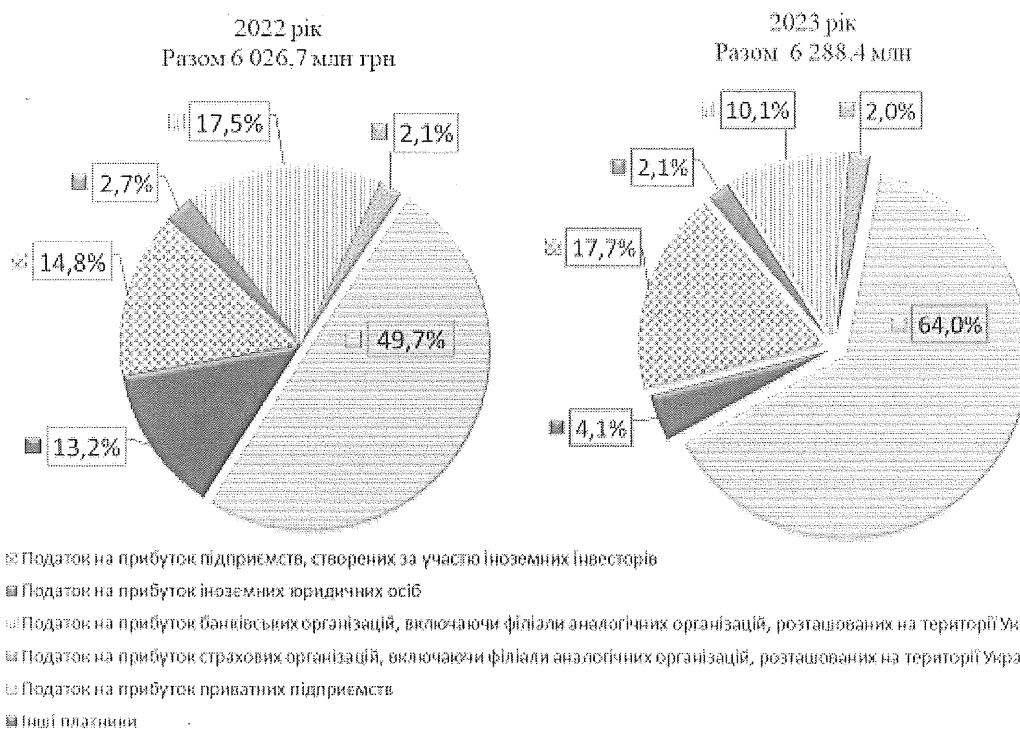
Податок на прибуток

У звітному періоді до бюджету міста Києва податку на прибуток підприємств надійшло 6 288 394,9 тис. грн, що становить 120,5% до планових показників 9 місяців (+ 1 070 031,8 тис. грн), збільшилися надходження податку на прибуток: приватних підприємств (+726 597,7 тис. грн), підприємств, створених за участю іноземних інвесторів (+97 026,6 тис. грн) та фінансових установ (+28 475,4 тис. грн).

Порівняно з аналогічним періодом 2022 року надходження збільшилися на 261 682,0 тис. грн., у тому числі за рахунок збільшення надходжень податку на прибуток: приватних підприємств (+1 028 704,9 тис. грн), підприємств, створених за участю іноземних інвесторів (+220 956,0 тис. грн). Суттєво зменшився податок на прибуток банківських організацій (-416 328,2 тис. грн) та податок на прибуток підприємств та установ комунальної власності (- 593 674,1 тис. грн).

Платниками податку на прибуток у січні-вересні 2023/2022 році були: приватні підприємства – 64,0% (49,7%); підприємства, створені за участю іноземних інвесторів, – 17,7% (14,8%); банківські організації, включаючи філіали організацій, розташованих на території України, – 10,1% (17,5%); підприємства іноземних юридичних осіб – 2,1% (2,7%); страхові організації, включаючи філіали аналогічних організацій, розташованих на території України, – 2,0% (2,1%); інші платники – 4,1% (13,2%).

**Надходження податку на прибуток підприємств різних форм власності
за 9 місяців 2022-2023 роки (млн грн)**



Інші податкові надходження

Надходження рентної плати та плати за використання інших природних ресурсів склали 42 299,0 тис. грн, що становить 130,0% до планового показника 9 місяців 2023 року.

Акцизний податок

За 9 місяців 2023 року надходження акцизного податку становлять 2 338 443,0 тис. грн, або 107,9% до планових показників, та на 1 001 326,7 тис. грн більше аналогічних надходжень 2022 року в тому числі:

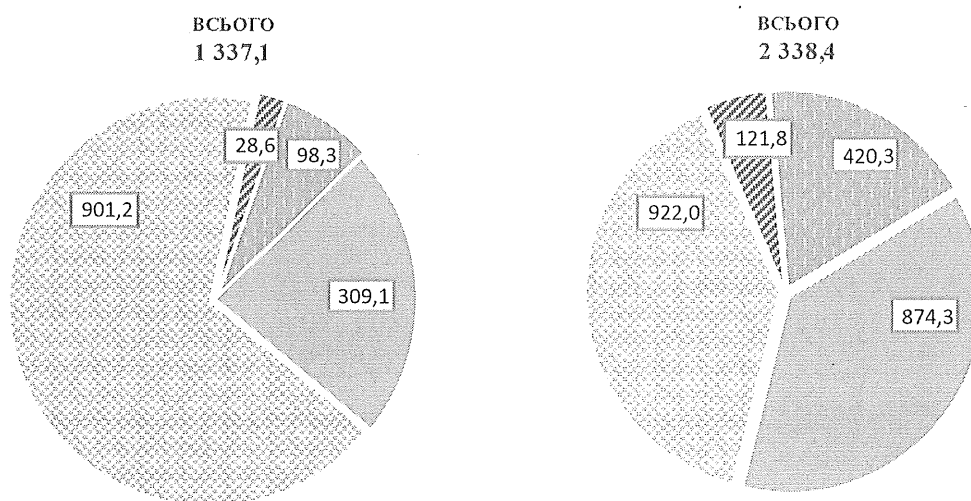
акцизного податку з виробленого в Україні пального – 121 851,6 тис. грн, що на 93 286,0 тис. грн більше аналогічного періоду 2022 року;

акцизного податку з ввезеного на митну територію України пального – 420 289,8 тис. грн, що на 322 014,7 тис. грн більше аналогічного періоду 2022 року;

акцизного податку з реалізації суб'єктами господарювання роздрібною торгівлю підакцизними товарами – 922 038,1 тис. грн, що на 20 858,0 тис. грн більше січня-вересня 2022 року;

акцизного податку з роздрібною торгівлю тютюновими виробами – 874 263,5 тис. грн, що становить 125,0% до плану 9 місяців 2023 року.

**Структура акцизного податку до бюджету міста Києва
за 9 місяців 2022-2023 роки (млн грн)**



- акцизний податок з вироблених в Україні підакцизних товарів (пальне)
- акцизний податок з ввезених на митну територію України підакцизних товарів (пальне)
- акцизний податок з реалізації виробниками, у тому числі роздрібній торгівлі потюнових виробів
- акцизний податок з реалізації суб'єктами господарювання роздрібною торгівлі підакцизних товарів

Неподаткові надходження

Неподаткові надходження в сукупній сумі надходжень до загального фонду (без урахування субвенцій та дотацій з державного бюджету) складають 1,8%.

За січень-вересень 2023 року надійшло неподаткових надходжень 940 622,9 тис. грн, що становить 188,3% до планових показників, та на 396 356,4 тис. грн, більше відповідного показника 2022 року, (що пов'язане із поверненням фінансування минулих років у червні місяці 2023 року: КП «Київтеплоенерго» в сумі – 44 775,8 тис. грн, повернення субвенції з місцевого бюджету за 2022 рік міської цільової програми «Захисник Києва» – 110 142,7 тис. грн).

Відповідно до Закону України «Про внесення змін до Бюджетного кодексу України» від 15 лютого 2022 року статтю 64 Бюджетного кодексу України доповнено пунктами 37⁻², 38⁻¹ та 43⁻² про зарахування до бюджетів місцевого самоврядування: 10 відсотків надходжень від адміністративних штрафів за адміністративні правопорушення у сфері забезпечення безпеки дорожнього руху, зафіксовані в автоматичному режимі, що зараховуються за місцем фіксації правопорушення за допомогою відповідних технічних засобів - приладів контролю (за 9 місяців 2023 року надійшло – 23 333,6 тис. грн.) та 50 відсотків плати за ліцензії на провадження діяльності з організації та

проведення азартних ігор у гральних закладах казино і за ліцензії на провадження діяльності з організації та проведення азартних ігор у залах гральних автоматів, що зараховуються до бюджетів місцевого самоврядування за місцезнаходженням відповідного закладу (станом на 01 липня 2023 року надійшло – 126 650,0 тис. грн).

Плати за надання адміністративних послуг надійшло – 400 215,9 тис. грн, що становить 144,8% до показників 9 місяців 2023 року та на 53 547,2 тис. грн більше, ніж за аналогічний період 2022 року за рахунок збільшення надходжень за ліцензії на право оптової і роздрібною торгівлі алкогольними напоями та тютюновими виробами на 14 035,9 тис. грн, та надходження плати від інших адміністративних послуг на 29 230,3 тис. грн.

Виконання решти неподаткових надходжень становить:

плати за оренду майнових комплексів та іншого майна, що у комунальній власності, – 26 201,6 тис. грн;

державного мита – 25 015,8 тис. грн;

адміністративних штрафів та санкцій – 149 431,0 тис. грн;

інших надходжень – 213 013,2 тис. грн.

Надходження доходів від операцій з капіталом склали 722,9 тис. грн, з них 498,5 тис. грн – надходження коштів від реалізації безхазяйного майна.

Структура доходів спеціального фонду бюджету міста Києва

Протягом січня-вересня 2023 року до спеціального фонду бюджету міста Києва надійшло 3 230 729,6 тис. грн, у тому числі офіційні трансферти (субвенції з державного бюджету та гранти) – 1 300 664,8 тис. грн.

Виконання доходів спеціального фонду бюджету міста Києва (без врахування трансфертів) що становить 71,7% до річного плану та 60,5% до плану січня-вересня 2023 року. Надійшло 1 930 064,8 тис. грн, що на 264 139,0 тис. грн більше ніж за аналогічний період 2022 року.

Екологічного податку надійшло 49 820,4 тис. грн, що майже у 1,7 разів більше плану січня-вересня 2023 року (+20 608,2 тис. грн). Це на 12 207,0 тис. грн більше, аналогічного періоду 2022 року.

Найбільші платники сплатили за скиди забруднюючих речовин за 9 місяців 2023 року: «АК» Київводоканал – 32 047,9 тис. грн, та ТОВ «Євро-Реконструкція» – 7 746,7 тис. грн.

В обсязі дохідних джерел спеціального фонду бюджету міста Києва власні надходження бюджетних установ становлять 80,8%.

За січень-вересень 2023 року власних надходження бюджетних установ надійшло 1 559 785,7 тис. грн, що на 243 707,2 тис. грн більше надходжень

минулого року. Зазначене пов'язано із збільшенням майже у 1,5 разів за 9 місяців 2023 року плати за послуги, що надаються згідно бюджетними установами згідно з їх основною діяльністю.

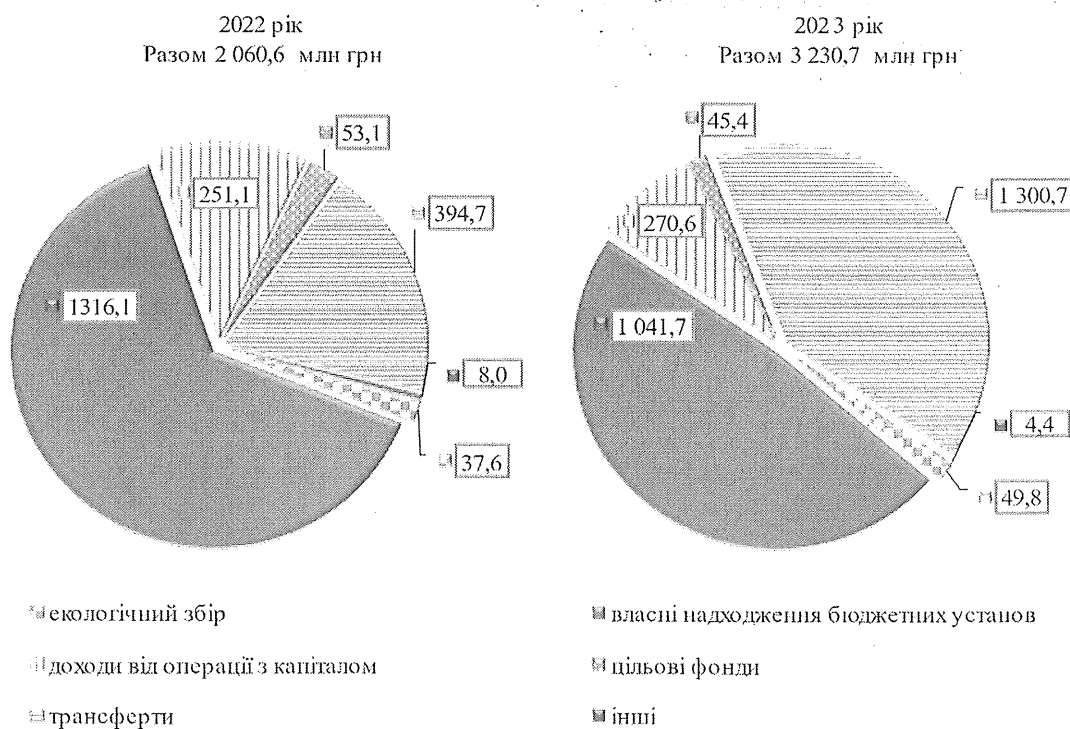
Надходження цільових фондів склали 45 428,4 тис. грн, що становить 91,5% до плану січня-вересня 2023 року та на 7 831,6 тис. грн менше аналогічного періоду минулого року.

На зменшення надходжень цільового фонду вплинуло рішення Київської міської ради від 30 березня 2022 року № 4551/4592 «Про деякі питання комплексної підтримки суб'єктів господарювання міста Києва під час дії воєнного стану в Україні».

За січень-вересень поточного року до спеціального фонду доходів від операцій з капіталом бюджету надійшло 270 620,7 тис. грн, що становить 36,1% до запланованих показників 9 місяців 2023 року та на 19 549,3 тис. грн більше аналогічних надходжень 2022 року.

Кошти від продажу землі становлять – 221 093,4 тис. грн, або 81,7% доходів від операцій з капіталом. За 9 місяців 2023 року за договорами купівлі-продажу земельних ділянок від компанії «Епіцентр» надійшло коштів від продажу земельних ділянок несільськогосподарського призначення в сумі 176 896,1 тис. грн.

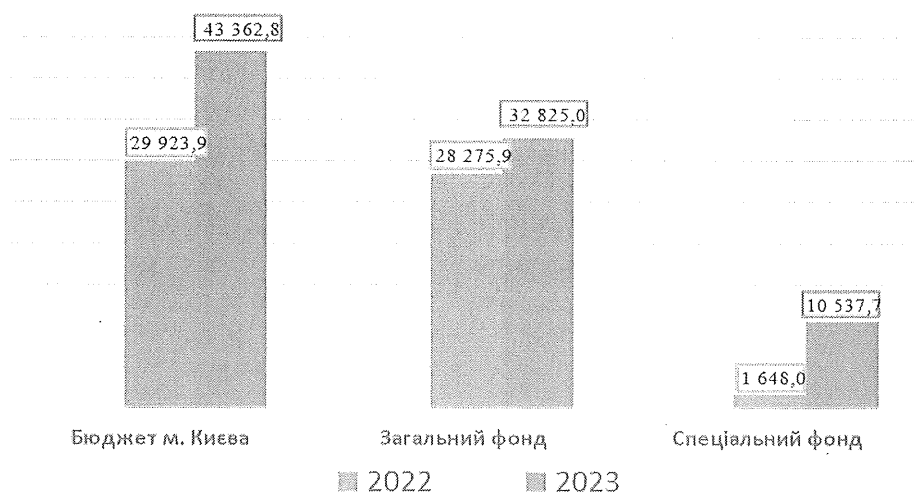
Структура доходів спеціального фонду бюджету міста Києва за 9 місяців 2022-2023 роки (млн грн)



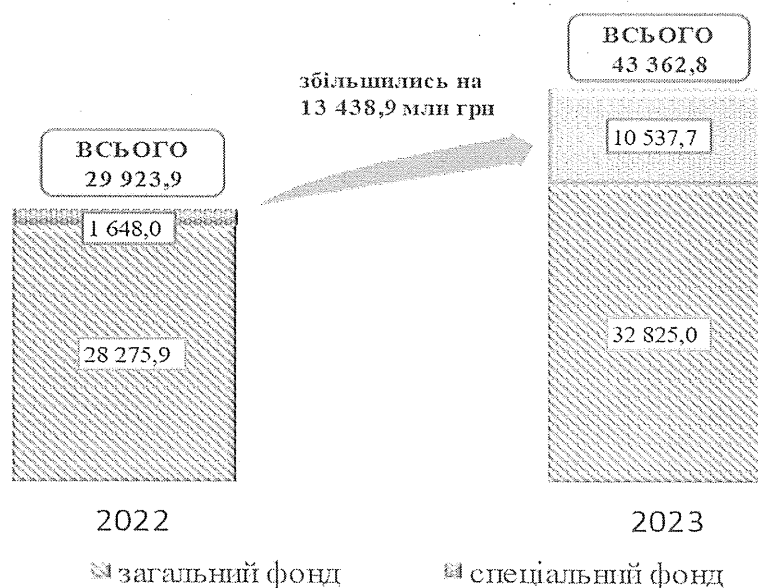
Виконання видаткової частини бюджету міста Києва

Планові показники видаткової частини бюджету міста Києва затверджено у сумі 84 766 912,0 тис. грн, в тому числі по загальному фонду 54 755 342,0 тис. грн та спеціальному фонду – 30 011 570,0 тис. грн. Виконання бюджету міста Києва за 9 місяців 2022 року становить 43 362 781,3 тис. грн, в тому числі по загальному фонду – 32 825 045,5 тис. грн, та спеціальному фонду – 10 537 735,8 тис. грн.

Видатки бюджету міста Києва за 9 місяців 2022-2023 роки (млн грн)



Видатки бюджету м. Києва за 9 місяців 2022-2023 роки (млн грн)



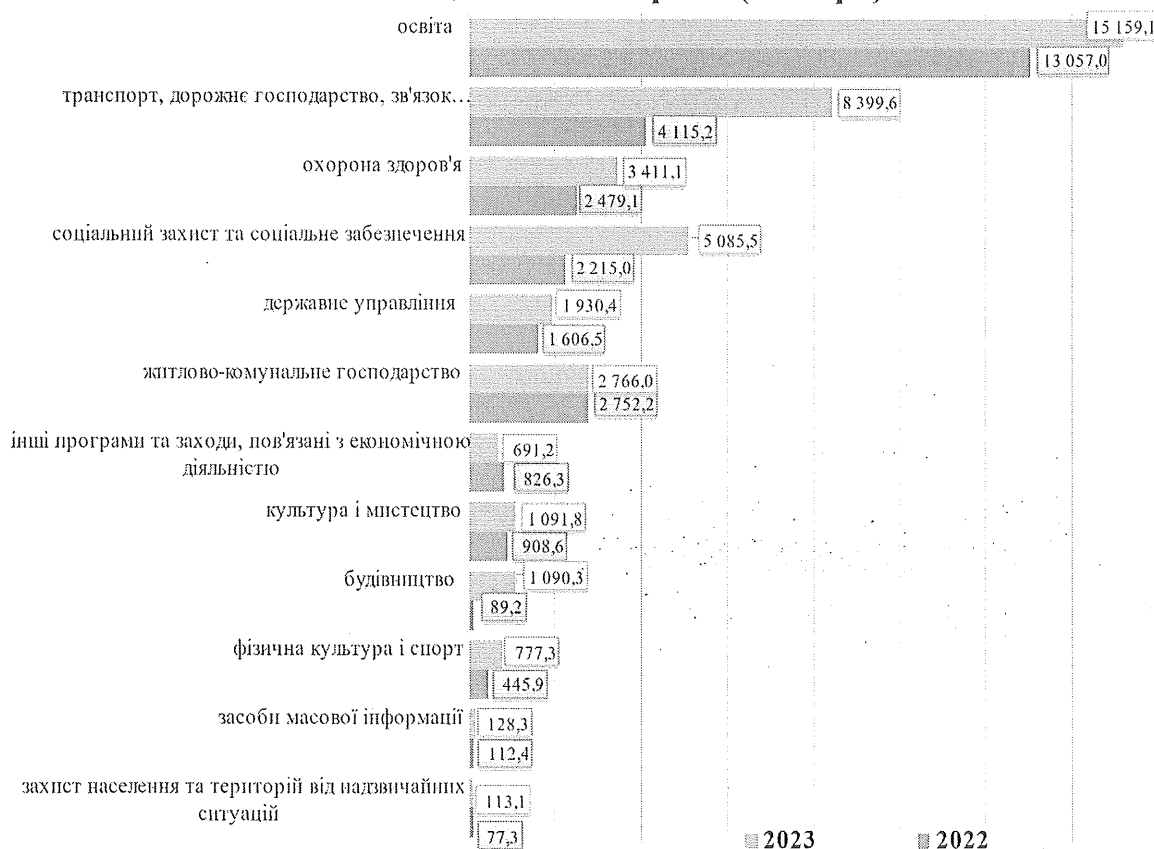
Обсяг видатків загального фонду бюджету міста Києва порівняно з відповідним показником минулого року збільшився на 4 549 136,3 тис. грн. Рівень

виконання планових річних показників, затверджених Київською міською радою, становить 59,9%.

Видатки спеціального фонду бюджету міста Києва збільшилися на 8 889 763,7 тис. грн відносно попереднього року. Відповідно до планових річних показників, затверджених Київською міською радою, виконання складає 35,1%.

Більшість видатків бюджету спрямовано на функціонування і розвиток закладів освіти міста Києва. У звітному періоді сукупна частка цих видатків в структурі видатків бюджету склала майже 35%, та на 2 102 118,9 тис. грн більше рівня показників попереднього року.

Видатки бюджету міста Києва за галузевою структурою за 9 місяців 2022-2023 роки (млн грн)



У структурі видатків спостерігається зростання в частині витрат на соціальний захист та соціальне забезпечення, освіту, транспорт, дорожнє господарство. Порівняно з аналогічним періодом минулого року видатки на соціальний захист та соціальне забезпечення зросли на 2 870 499,4 тис грн, освіту на 2 102 118,9 тис грн, будівництво та регіональний розвиток на 1 001 046,5 тис грн, транспорт, дорожнє господарство на 4 284 477,3 тис. грн.

**Структура видатків бюджету міста Києва за 9 місяців 2023 / 2022 роки за
програмною класифікацією**

тис.грн

	2022 рік			2023 рік			Відхилення 2023 до 2022, +/-
	План на рік	Факт на 01.10.2022	частка, %	План на рік	Факт на 01.10.2023	частка, %	
Державне управління	2 831 259,8	1 606 492,3	5,37	3 116 653,9	1 930 421,1	4,45	323 928,8
Освіта	26 547 882,7	13 056 981,0	43,63	25 764 885,1	15 159 099,9	34,96	2 102 118,9
Охорона здоров'я	6 373 474,2	2 479 080,3	8,28	8 034 158,6	3 411 146,7	7,87	932 066,4
Соціальний захист та соціальне забезпечення	5 333 740,5	2 215 006,6	7,40	7 834 253,6	5 085 506,0	11,73	2 870 499,4
Культура і мистецтво	1 672 466,8	908 642,5	3,04	1 610 595,9	1 091 848,8	2,52	183 206,3
Фізична культура і спорт	1 340 644,3	445 941,2	1,49	1 389 775,5	777 275,2	1,79	331 334,0
Житлово-комунальне господарство	5 659 093,2	2 752 174,1	9,20	7 497 487,5	2 765 989,8	6,38	13 815,7
Сільське і лісове господарство, рибне господарство	3 008,7			1 983,4			0,0
Будівництво та регіональний розвиток	2 151 268,3	89 213,5	0,30	3 894 893,0	1 090 260,0	2,51	1 001 046,5
Транспорт, дорожнє господарство	13 329 131,1	4 115 151,8	13,75	16 718 714,6	8 399 629,1	19,37	4 284 477,3
Зв'язок, телекомунікації та інформатика	1 229 301,4	157 508,9	0,53	1 776 406,9	439 015,0	1,01	281 506,1
Інші програми та заходи, пов'язані з економічною діяльністю	2 904 954,6	826 309,4	2,76	2 232 468,1	691 243,1	1,59	-135 066,3
Реалізація програм допомоги і грантів Європейського Союзу, урядів іноземних держав, міжнародних організацій, донорських установ				38 776,9	19 455,7		
Захист населення та територій від надзвичайних ситуацій	133 031,6	77 256,4	0,26	169 583,4	113 126,5	0,26	35 870,1
Громадський порядок та безпека	18 297,6	2 353,4	0,01			0,00	-2 353,4
Охорона навколишнього природного середовища	98 961,0	8 449,3	0,03	192 398,2	53 063,1	0,12	44 613,8
Засоби масової інформації	227 308,2	112 365,3	0,38	200 026,0	128 280,4	0,30	15 915,1
Обслуговування місцевого боргу	928 321,3	338 422,6	1,13	753 908,0	382 195,6	0,88	43 773,0
Резервний фонд	1 669 870,5	197 394,9	0,66	1 440 022,5	24 246,4	0,06	-173 148,5
Разом видатків	72 452 015,8	29 388 743,5	98,21	82 666 991,1	41 561 802,4	95,85	12 173 058,9
Міжбюджетні трансферти	128 716,5	84 582,0	0,28	2 357 587,3	1 920 344,2	4,43	1 835 762,2
Кредитування місцевих бюджетів	461 944,7	450 555,8	1,51	-257 666,4	-119 365,3	-0,28	-569 921,1
Всього видатків	73 042 677,0	29 923 881,3	100,0	84 766 912,0	43 362 781,3	100,0	13 438 900,0

Структура видатків бюджету міста Києва у розрізі економічної класифікації дещо змінилася порівняно з 2022 роком. Зростання видатків відбулося як за поточними так і за капітальними видатками.

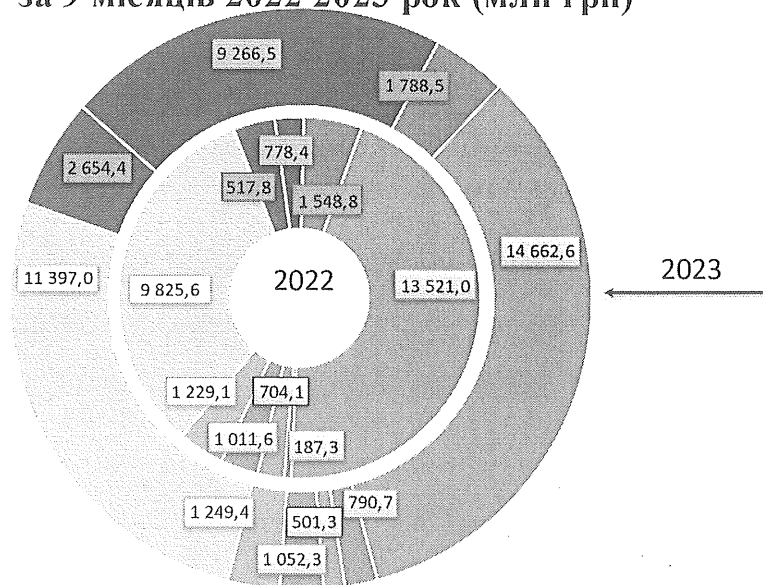
**Структура видатків бюджету міста Києва
за 9 місяців 2023 / 2022 роки за економічною класифікацією**

тис.грн

Найменування показника	Код економічної класифікації	План на 2022 рік	Факт на 01.10.2022	% виконання	План на 2023 рік	Факт на 01.10.2023	% виконання	Відхилення 2023 до 2022, +/-
Поточні видатки	2000	56 723 516,8	28 694 878,7	50,6	56 458 810,5	34 215 659,9	60,6	5 520 781,2
Оплата праці і нарахування на заробітну плату	2100	22 679 153,2	13 520 954,1	59,6	21 738 327,3	14 662 609,4	67,5	1 141 655,3
Заробітна плата	2111	18 589 644,8	11 052 929,2	59,5	17 818 640,7	12 019 122,0	67,5	966 192,8
Нарахування на оплату праці	2120	4 089 508,4	2 468 024,9	60,4	3 919 686,6	2 643 487,4	67,4	175 462,5
Предмети, матеріали, обладнання та інвентар	2210	1 473 755,7	255 074,9	17,3	936 577,4	451 148,8	48,2	196 073,9
Медикаменти та перев'язувальні матеріали	2220	1 940 938,4	187 279,5	9,6	1 982 035,8	790 705,5	39,9	603 426,0
Продукти харчування	2230	2 202 085,3	704 113,9	32,0	1 330 248,6	501 340,4	37,7	-202 773,5
Оплата послуг (крім комунальних)	2240	2 773 807,0	484 675,8	17,5	2 926 449,9	1 003 272,8	34,3	518 597,0
Видатки на відрядження	2250	68 770,4	6 091,6	8,9	57 487,5	24 522,2	42,7	18 430,6
Оплата комунальних послуг та енергоносіїв	2270	2 257 178,2	1 011 550,8	44,8	2 590 888,6	1 052 313,1	40,6	40 762,3
Дослідження і розробки, окремі заходи по реалізації державних (регіональних) програм	2280	2 269 583,3	1 229 056,4	54,2	2 008 410,2	1 249 382,4	62,2	20 326,0
Обслуговування боргових зобов'язань	2400	906 091,3	338 422,6	37,3	698 008,0	382 195,6	54,8	43 773,0
Поточні трансферти	2600	16 835 846,0	9 825 556,3	58,4	17 953 695,8	11 397 032,0	63,5	1 571 475,7
Соціальне забезпечення	2700	3 217 634,6	1 118 159,9	34,8	4 140 422,6	2 654 369,1	64,1	1 536 209,2
Виплата пенсій і допомоги	2710	4 345,5	2 609,1	60,0	4 510,3	2 858,3	63,4	249,2
Стипендії	2720	194 501,8	129 302,9	66,5	186 032,9	123 431,8	66,3	-5 871,1
Інші виплати населенню	2730	3 018 787,3	986 247,9	32,7	3 949 879,4	2 528 079,0	64,0	1 541 831,1
Інші поточні видатки	2800	98 673,4	13 942,9	14,1	96 258,8	46 768,6	48,6	32 825,7
Нерозподілені видатки	9000	553 653,4	0,0	0,0	1 408 194,2	0,0	0,0	0,0
Капітальні видатки	3000	15 303 562,1	778 446,8	5,1	27 157 573,7	9 266 486,7	34,1	8 488 039,9
Придбання основного капіталу	3100	3 975 920,6	471 167,1	11,9	6 495 892,3	2 213 585,9	34,1	1 742 418,8
Придбання обладнання і предметів довгострокового користування	3110	574 834,6	78 657,9	13,7	1 182 583,0	294 815,1	24,9	216 157,2
Капітальне будівництво (придбання)	3120	265 338,9	2 139,1	0,8	933 800,5	478 504,1	51,2	476 365,0
Капітальний ремонт	3130	2 378 503,4	101 011,5	4,2	3 718 699,2	1 219 232,9	32,8	1 118 221,4
Реконструкція та реставрація	3140	461 039,6	9 679,5	2,1	549 302,7	114 526,9	20,8	104 847,4
Придбання землі та нематеріальних активів	3160	296 204,1	279 679,1	94,4	111 506,9	106 506,9	95,5	-173 172,2
Капітальні трансферти	3200	11 327 641,5	307 279,7	2,7	20 661 681,4	7 052 900,8	34,1	6 745 621,1

Найменування показника	Код економічної класифікації	План на 2022 рік	Факт на 01.10.2022	% виконання	План на 2023 рік	Факт на 01.10.2023	% виконання	Відхилення 2023 до 2022, +/-
Кредитування	4000	461 944,7	450 555,8	97,5	-257 666,4	-119 365,3	46,3	-569 921,1
Всього видатків		73 042 677,0	29 923 881,3	41,0	84 766 912,0	43 362 781,3	51,2	13 438 900,0

Структура видатків за економічною класифікацією за 9 місяців 2022-2023 рок (млн грн)



- оплата праці і нарахування на заробітну плату
- медикаменти та перев'язувальні матеріали
- продукти харчування
- оплата комунальних послуг та енергоносіїв
- дослідження і розробки, окремі заходи по реалізації державних (регіональних) програм
- субвенції та поточні трансферти підприємствам (установам, організаціям)
- соціальне забезпечення
- капітальні видатки
- інші видатки

Державне управління

По загальному фонду бюджету міста Києва передбачено бюджетні призначення в сумі 2 080 162,7 тис. грн, з них на:

організаційне, інформаційно-аналітичне та матеріально-технічне забезпечення діяльності Київської міської ради (Секретаріату) передбачено асигнування в сумі 188 761,1 тис. грн;

іншу діяльність у сфері державного управління в сумі 379 248,2 тис. грн.

Касові видатки по загальному фонду становлять 1 868 321,7 тис. грн, з яких по:

- Київській міській раді (Секретаріату) в сумі 124 483,0 тис. грн;
- іншій діяльності у сфері державного управління в сумі 210 821,0 тис. грн з них:
 - утримання громадських приймалень – 67 496,4 тис. грн;

- утримання комунальної бюджетної установи «Контактний центр міста Києва» – 36 969, 3 тис. грн;
- забезпечення діяльності КП «Автотранспортне підприємство виконавчого органу Київської міської ради (КМДА)» - 53 954,0 тис. грн;
- міській цільовій програмі зміцнення і розвитку міжнародних зв'язків на 2019 – 2023 роки – 8 796,6 тис. грн;
- міській цільовій програмі «Сприяння розвитку громадянського суспільства у місті Києві на 2020 – 2024 рр.» - 38 420, 9 тис. грн.
- міській цільовій програмі з організації військової служби, виконання військового обов'язку, мобілізаційної підготовки і територіальної оборони у місті Києві «Захисник Києва» на 2022 – 2024 роки – 5 183,8 тис. грн

По інших бюджетних програмах:

- програма вирішення депутатами Київської міської ради соціально-економічних проблем, виконання передвиборних програм та доручень виборців на 2021 – 2025 роки – 325 917,8 тис. грн з них на:
 - Інші програми та заходи у сфері освіти – 600, 2 тис. грн;
 - Інші заходи у сфері соціального захисту і соціального забезпечення – 324 830,2 тис. грн;
 - Інша діяльність у сфері житлово-комунального господарства - 487,4 тис. грн.
 - інші дотації з місцевого бюджету - видатки становлять 10 000,0 тис. грн.

Виконання планових показників загального фонду бюджету становить 66,5%, в тому числі по Київській міській раді (Секретаріату) – 65,9%. Обсяг видатків загального фонду бюджету міста Києва порівняно з відповідним показником минулого року збільшився на 276 974,2 тис. грн, в тому числі по Київській міській раді (Секретаріату) на 18 294,9 тис. грн.

По спеціальному фонду бюджету міста Києва передбачено бюджетні призначення в сумі 308 491,0 тис. грн, з яких на:

організаційне, інформаційно-аналітичне та матеріально-технічне забезпечення діяльності Київської міської ради (Секретаріат) в сумі 11 472,3 тис. грн;

Касові видатки за звітний період становлять 62 099,5 тис. грн, з яких на забезпечення діяльності Київської міської ради – 1 149, 2 тис. грн.

Рівень виконання планових показників спеціального фонду становить 20,1%, в тому числі по Київській міській раді (Секретаріату) – 10,0%. Обсяг видатків спеціального фонду бюджету міста Києва порівняно з відповідним показником минулого року збільшився на 46 954,3 тис. грн, в тому числі по Київській міській раді (Секретаріату) на 891,2 тис. грн.

Освіта

Видатки бюджету міста Києва за 9 місяців 2023 року на функціонування і розвиток закладів освіти міста Києва по загальному фонду становлять 13 821 638,7 тис. грн, або на 9,7 % більше ніж за 9 місяців 2022 року.

На здобуття дошкільної освіти 85,8 тисяч дітей від 1 до 6 (7) років у 543 закладах міста Києва спрямовано 3 462 217,8 тис. грн, що на 14,3 % більше ніж за 9 місяців 2022 року.

Для забезпечення охоплення загальною середньою освітою 299,0 тисяч дітей міста Києва у 423 закладах спрямовано 7 365 710,9 тис. грн, (в т. ч. за рахунок освітньої субвенції з Державного бюджету України 3 851 709,6 тис. грн), що на 5,5 % більше ніж за 9 місяців 2022 року. У порівнянні з аналогічним періодом чисельність дітей, що отримує загальну середню освіту, зменшилася на 3,2 тисячі осіб.

На організацію гурткової роботи та сприяння розвитку індивідуальної та колективної творчості 93,2 тисяч дітей у 97 закладах позашкільної освіти спрямовано 1 101 510,5 тис. грн, що більше на 16,3 % за 9 місяців минулого року.

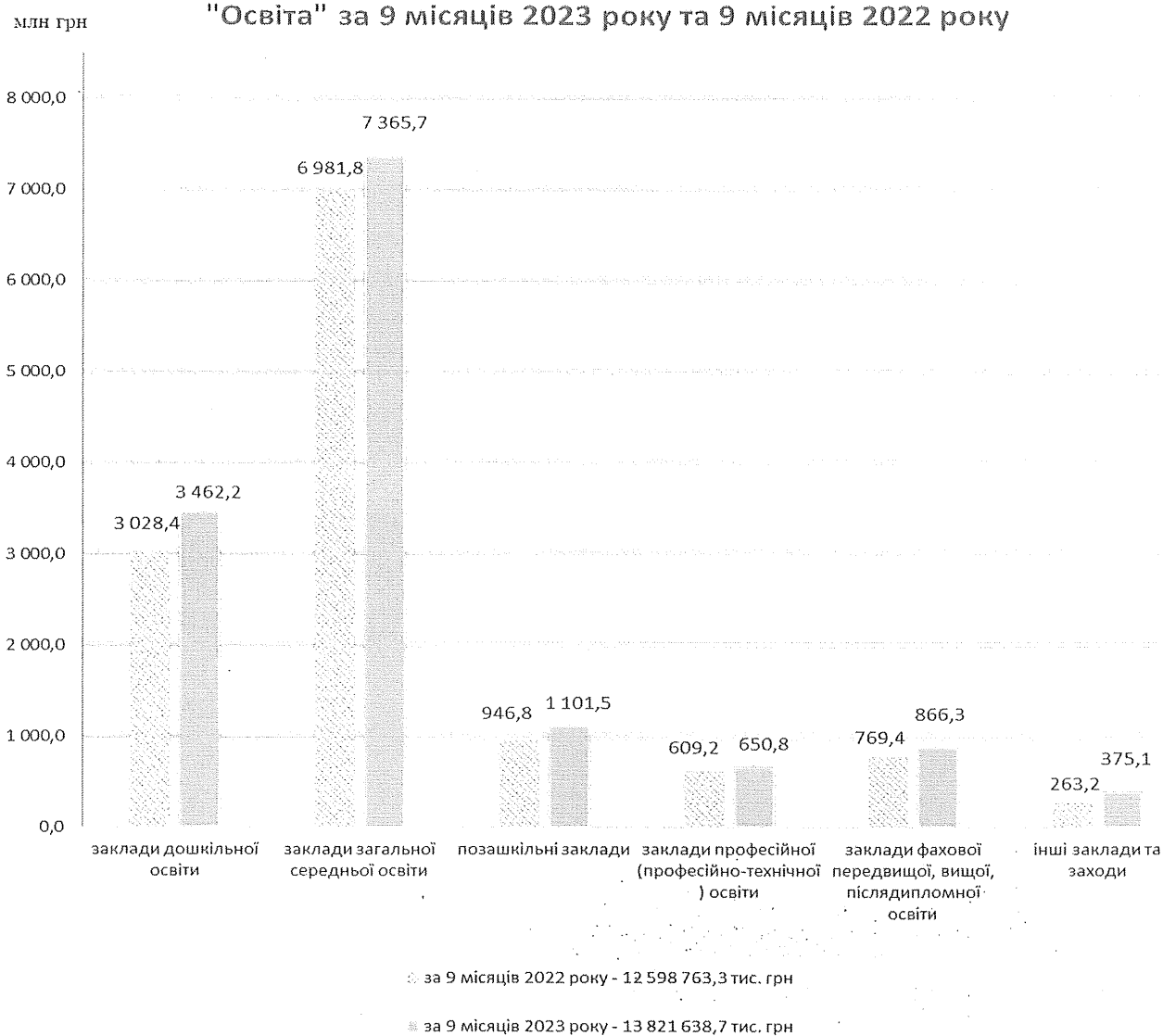
На підготовку 11,3 тисяч кваліфікованих робітничих кадрів в 21 закладі професійної (професійно-технічної) освіти спрямовано 650 754,2 тис. грн (в т. ч. за рахунок освітньої субвенції з Державного бюджету України – 51 268,7 тис. грн), що більше на 6,8 % за 9 місяців минулого року.

На підготовку 12,9 тисяч молодих фахівців та 33,0 тисяч слухачів у 22 закладах фахової передвищої, вищої, післядипломної освіти спрямовано 866 337,7 тис. грн (в т. ч. за рахунок освітньої субвенції з Державного бюджету України – 42 810,0 тис. грн), що більше на 12,6 % аналогічного періоду минулого року.

На функціонування інших закладів та заходів сфери освіти спрямовано 375 107,6 тис. грн (в т. ч. за рахунок освітньої субвенції з Державного бюджету України – 15 381,1 тис. грн, субвенції на надання державної підтримки особам з особливими освітніми потребами – 9 241,2 тис. грн), що більше на 42,5 % порівняно з 9 місяцями 2022 року.

Протягом 9 місяців 2023 року на забезпечення основної діяльності установ та закладів освіти за рахунок власних надходжень та благодійних внесків по спеціальному фонду спрямовано видатки в сумі 830 314,4 тис. грн, що більше аналогічного періоду минулого року у 2,2 рази.

Видатки загального фонду бюджету м.Києва по галузі
"Освіта" за 9 місяців 2023 року та 9 місяців 2022 року



Крім того, на покращення матеріально-технічної бази закладів освіти за рахунок бюджету розвитку спрямовано 506 546,6 тис. грн, а саме:

на придбання обладнання – 11 238,0 тис. грн, в тому числі:

- комп'ютерної техніки – 488,5 тис. грн,
- меблі – 63,4 тис. грн
- обладнання для харчоблоків – 692,6 тис. грн,
- оргтехніка – 786,8 тис. грн,
- професійного обладнання та інвентарю – 8 112,3 тис. грн,
- обігрівачів – 1 094,4 тис. грн,

капітальний ремонт закладів освіти – 495 308,6 тис. грн, в тому числі:

- фасадів 74 закладів – 192 632,8 тис. грн,
- найпростіших укриттів та захисних споруд цивільного захисту

161 закладу – 126 944,1 тис. грн,

- заміну вікон у 23 закладах – 29 228,9 тис. грн,
- капітальний ремонт приміщень 20 закладів – 37 303,5 тис. грн,
- капітальний ремонт будівель та прибудинкової території у 5 закладах – 6 904,2 тис. грн,
- покрівель у 48 закладах – 62 355,7 тис. грн,
- харчоблоків у 2 закладах – 2 816,8 тис. грн,
- благоустрій територій у 5 закладах – 8 655,3 тис. грн,
- місць загального користування у 12 закладах – 13 251,1 тис. грн,
- огорожі у 2 закладах – 2 394,8 тис. грн,
- інженерних мереж 12 закладів – 6 650,5 тис. грн,
- входних груп у 2 закладах – 2 317,1 тис. грн,
- капітальний ремонт асфальтового покриття у одному закладі – 922,4 тис. грн,
- капітальний ремонт басейнів у одному закладі – 99,0 тис. грн,
- капітальний ремонт спортивних залів та допоміжних приміщень у одному закладі – 519,4 тис. грн,
- стадіонів та спортивних майданчиків у одному закладі – 2 117,5 тис. грн,
- підсилення фундаменту у 2 закладах – 195,5 тис. грн.

Охорона здоров'я

У бюджеті міста Києва на 2023 рік по галузі «Охорона здоров'я» передбачено бюджетні призначення (з урахуванням змін) у загальній сумі 8 034 158,6 тис. грн, з яких видатки загального фонду бюджету становлять 5 145 074,8 тис. грн, спеціального фонду бюджету – 2 889 083,8 тис. грн.

За 9 місяців 2023 року використано 3 411 146,7 тис. грн, або 42,4% річного плану, у тому числі: за рахунок загального фонду бюджету – 2 689 473,8 тис. грн, за рахунок спеціального фонду – 721 672,9 тис. грн.

У загальному обсязі видатків загального фонду враховано субвенцію з державного бюджету місцевим бюджетам на здійснення підтримки окремих закладів та заходів у системі охорона здоров'я у сумі 127 203,8 тис. грн, з якої за звітний період використано 95 706,1 тис. грн.

На виконання заходів Міської цільової програми «Здоров'я киян» на 2020 – 2023 роки, затвердженої рішенням Київської міської ради від 12 грудня 2019 року № 450/8023 (зі змінами), на 2023 рік у загальному фонді бюджету заплановано 4 040 939,8 тис. грн.

За звітний період використано 2 087 697,2 тис. грн (51,6% річного плану), які спрямовано на:

- щомісячну безповоротну фінансову допомогу у зв'язку з переходом на іншу форму оплати праці – 728 011,0 тис. грн;
- забезпечення дитячим харчуванням дітей перших двох років життя із малозабезпечених сімей – 264,5 тис. грн;
- відшкодування витрат закладам охорони здоров'я, пов'язаних з відпуском лікарських засобів безоплатно й на пільгових умовах та надання незахищеним верствам населення стоматологічних послуг – 121 398,0 тис. грн;
- відшкодування витрат закладам охорони здоров'я на виплату та доставку працівникам пенсій, призначених на пільгових умовах – 20 539,9 тис. грн;
- підтримку КНП «Центр екстреної медичної допомоги та медицини катастроф міста Києва» та КО «Київмедспецтранс» в частині забезпечення послугами спеціалізованого автотранспорту для надання медичної допомоги населенню – 418 676,2 тис. грн;
- надання населенню медичних послуг понад обсяг, передбачений програмою державних гарантій – 35 745,3 тис. грн;
- підтримку закладів охорони здоров'я вторинного та третинного рівня надання медичної допомоги в частині оплати комунальних послуг та енергоносіїв – 7 163,7 тис. грн;
- підтримку закладів охорони здоров'я, які не отримують кошти в рамках програми медичних гарантій – 668,4 тис. грн;
- забезпечення функціонування інформаційно-аналітичної системи галузі охорони здоров'я в частині виконання заходів, пов'язаних із збором, обробкою, зберіганням та передачею медико-статистичної інформації – 7 675,1 тис. грн;
- інші централізовані заходи – 747 555,1 тис. грн.

На виконання заходів міської цільової програми «Громадське здоров'я» на 2022 – 2025 роки, затвердженої рішенням Київської міської ради від 07 жовтня 2021 року № 2722/2763, на 2023 рік у загальному фонді бюджету заплановано 117 801,6 тис. грн. За звітний період використано 74 271,2 тис. грн (63% річного плану), які спрямовано на:

- заходи боротьби з туберкульозом – 2 344,6 тис. грн;
- заходи з профілактики ВІЛ-інфекції/СНІДу – 6 857,9 тис. грн;
- проведення експертизи результатів скринінгу раку молочної залози – 585,1 тис. грн;
- діагностику інфекційних захворювань – 30 032,9 тис. грн;
- проведення скринінгів населення – 20 689,5 тис. грн;
- діагностика пацієнтів з позитивним результатом обстеження на вірусний гепатит В і С – 556,4 тис. грн;

- інші заходи – 13 204,8 тис. грн.

Планові призначення спеціального фонду бюджету (бюджет розвитку) на 2023 рік з урахуванням змін становлять 2 432 776,8 тис. грн, в тому числі: на капітальний ремонт – 1 768 025,1 тис. грн, на придбання обладнання – 664 751,7 тис. грн. Касові видатки за звітний період становлять 423 568,1 тис. грн (17,4% річного плану), з яких спрямовано:

- 150 629,6 тис. грн на погашення заборгованості минулого року, у тому числі за проведені капітальні ремонти – 147 258,9 тис. грн (з яких ремонт пошкоджених приміщень внаслідок бойових дій 210,0 тис. грн), придбане обладнання – 3 370,7 тис. грн;

- 260 738,5 тис. грн на капітальний ремонт у поточному році (з яких 2 322,1 тис. грн на капітальний ремонт об'єктів цивільного захисту);

- 12 200,0 тис. грн на придбання обладнання.

За КПКВКМБ 0717340 «Проектування, реставрація та охорона пам'яток архітектури» на проведення ремонту (реставрації) будівлі КНП «Київська міська клінічна лікарня №18» пам'ятки історії місцевого значення передбачено 14 165,0 тис. грн. Видатки за звітний період не проводились.

За КПКВКМБ 0717384 «Реалізація проектів і заходів за рахунок залишку коштів спеціального фонду державного бюджету, що утворилися станом на 01 січня 2023 року, джерелом формування яких були кредити (позики) від Європейського інвестиційного банку» передбачено субвенцію з державного бюджету місцевим бюджетам на капітальний ремонт операційного блоку та відділення анестезіології з ліжками для інтенсивної терапії із заміною існуючого обладнання Київської міської клінічної лікарні № 3 у сумі 37 561,3 тис. грн. Видатки за звітний період не проводились.

У 2023 році власні надходження бюджетних установ до спеціального фонду бюджету з урахуванням змін затверджено у сумі 456 307,1 тис. грн. За рахунок коштів спеціального фонду в звітному періоді проведено видатків на загальну суму 298 104,9 тис. грн, з яких поточні видатки – 289 648,3 тис. грн, капітальні видатки – 8 456,6 тис. грн.

Соціальний захист та соціальне забезпечення

Видатки у сфері соціального захисту за 9 місяців 2023 року збільшилися в 2,3 рази порівняно з аналогічним періодом попереднього року та становлять 5 085 506,0 тис. грн.

Касові видатки загального фонду проведено в обсязі 4 232 330,8 тис. грн, що становить 64,6% річних призначень, спеціального фонду – 853 175,2 тис. грн, або 66,7% кошторисних призначень на рік.

Найбільшу питому вагу (48%) становлять видатки на виконання заходів міських цільових програм, що спрямовані на забезпечення власних повноважень у сфері соціального захисту населення.

На реалізацію заходів міських цільових програм у звітному періоді витрачено 2 464 691,6 тис. грн, що в 2,5 рази більше аналогічного періоду минулого року.

Зокрема, в межах міської цільової програми «Турбота. Назустріч киянам» на здійснення додаткових заходів щодо підтримки різних категорій соціально вразливих громадян у звітному періоді спрямовано:

- 1 329 949,4 тис. грн на виплату одноразової та щомісячної адресної матеріальної допомоги малозабезпеченим громадянам, дітям-сиротам, особам з інвалідністю, ветеранам війни, учасникам АТО, учасникам Революції Гідності, сім'ям Героїв Небесної Сотні, членам сімей загиблих (померлих) киян-Захисників і киянок-Захисниць України, почесним громадянам міста, багатодітним сім'ям, які виховують 3 і більше дітей;

- 718 292,4 тис. грн на компенсаційні виплати за пільговий проїзд окремих категорій громадян;

- 126 986,6 тис. грн на оздоровлення ветеранів, дітей військовослужбовців, дітей з інвалідністю, забезпечення протезами молочних залоз, ортопедичим взуттям та складного протезування, засобами гігієни, миючими засобами, комплектами постільної білизни, безкоштовним харчуванням та продуктовими наборами малозабезпечених самотніх громадян та інших верств населення міста Києва;

- 96 525,1 тис. грн на компенсацію за харчування дітей пільгових категорій закладів дошкільної освіти.

Щорічну, щомісячні та інші види допомог отримали понад 33 тисячі учасників АТО, члени сімей загиблих учасників АТО, Революції Гідності, Героїв Небесної Сотні та члени сімей загиблих (померлих) киян-Захисників і киянок-Захисниць України.

Понад 408 тисячі киян, які опинилися в складних життєвих обставинах, отримали одноразову адресну матеріальну допомогу, в тому числі до свят та визначних дат.

Щомісячну адресну допомогу отримують 31 тисяча осіб з інвалідністю та дітей-сиріт.

Для надання соціальних послуг через мережу бюджетних установ соціального захисту та соціального забезпечення за 9 місяців 2023 року з загального фонду бюджету використано 1 083 074,9 тис. грн, що більше на 21,5 %, у порівнянні з аналогічним періодом 2022 року, зі спеціального фонду бюджету 133 920,2 тис. грн або ж 40,1 % кошторисних призначень на рік.

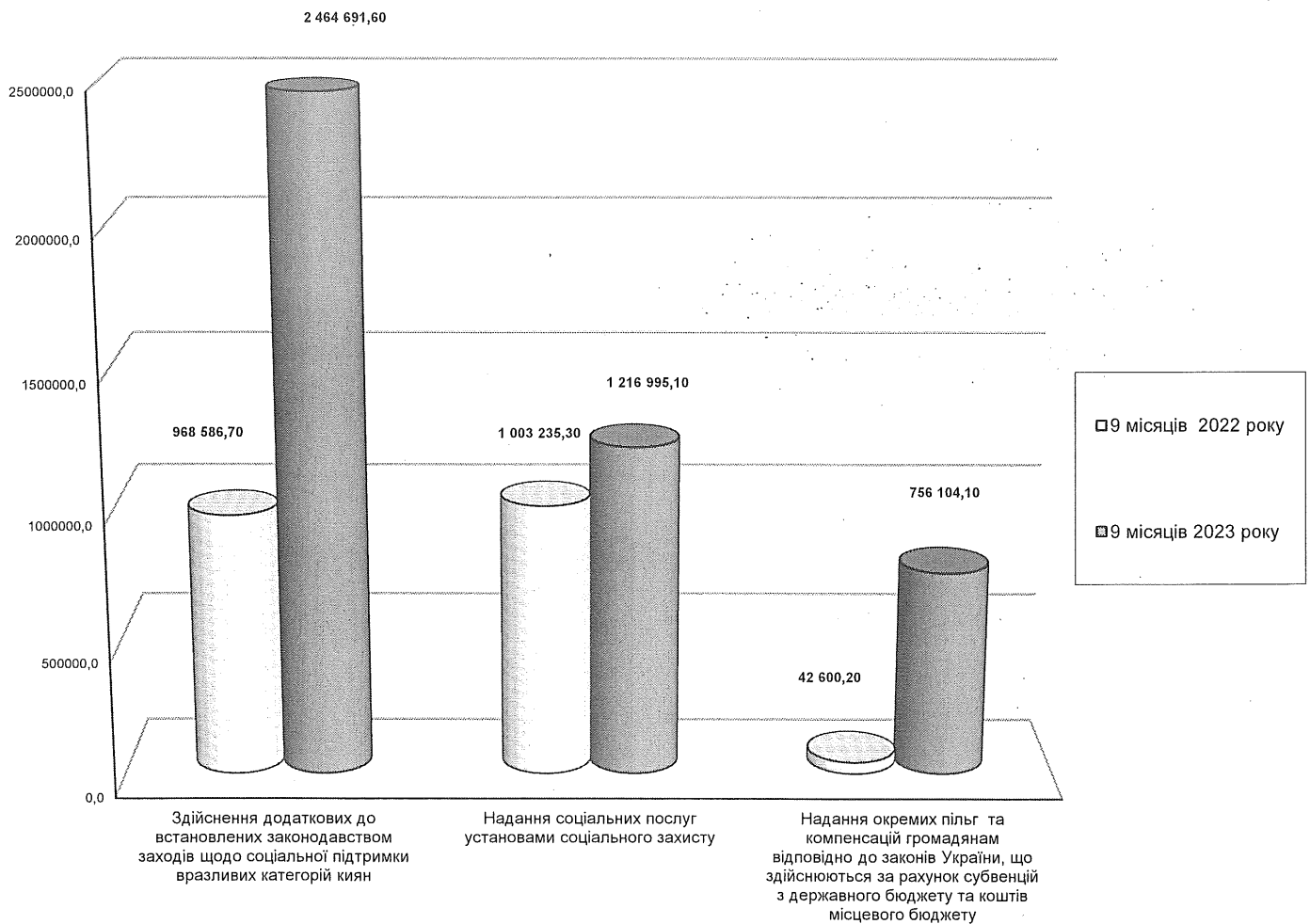
За 9 місяців 2023 року проведено видатків в обсязі 53 881,2 тис. грн на пільгове медичне обслуговування осіб, які постраждали внаслідок Чорнобильської катастрофи, надання соціальних послуг фізичними особами, реалізацію окремих програм для осіб з інвалідністю, безоплатне поховання учасників бойових, що на 26,5 % більше, ніж за 9 місяців 2022 року.

У звітному періоді за рахунок субвенцій з державного бюджету використано:

- 701 791,9 тис. грн на виплату грошової компенсації для придбання житла ветеранам війни та членам їхніх сімей;

- 431,0 тис. грн на фінансову підтримку малого групового будинку для надання державної соціальної допомоги на утримання та виховання дітей-сиріт та дітей, позбавленим батьківського піклування, осіб з їх числа, зокрема дітей з інвалідністю.

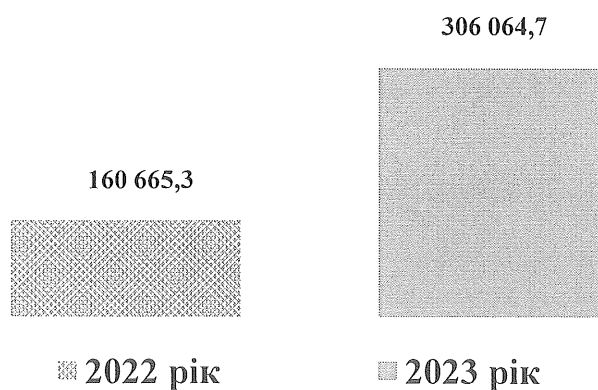
Видатки по галузі "Соціальний захист та соціальне забезпечення" за 9 місяців 2023 року в порівнянні з аналогічним періодом попереднього року (тис.грн)



Соціальні програми у галузі сім'ї, дітей та молоді

На сферу молодіжної політики протягом 9 місяців 2023 року по загальному фонду бюджету міста Києва використано кошти в сумі 306 064,7 тис. грн (72,9% до плану), що на 145 399,4 тис. грн більше аналогічного показника 2022 року.

Видатки бюджету міста Києва по загальному фонду на сферу молодіжної політики за 9 місяців 2022 - 2023 року (тис. грн)

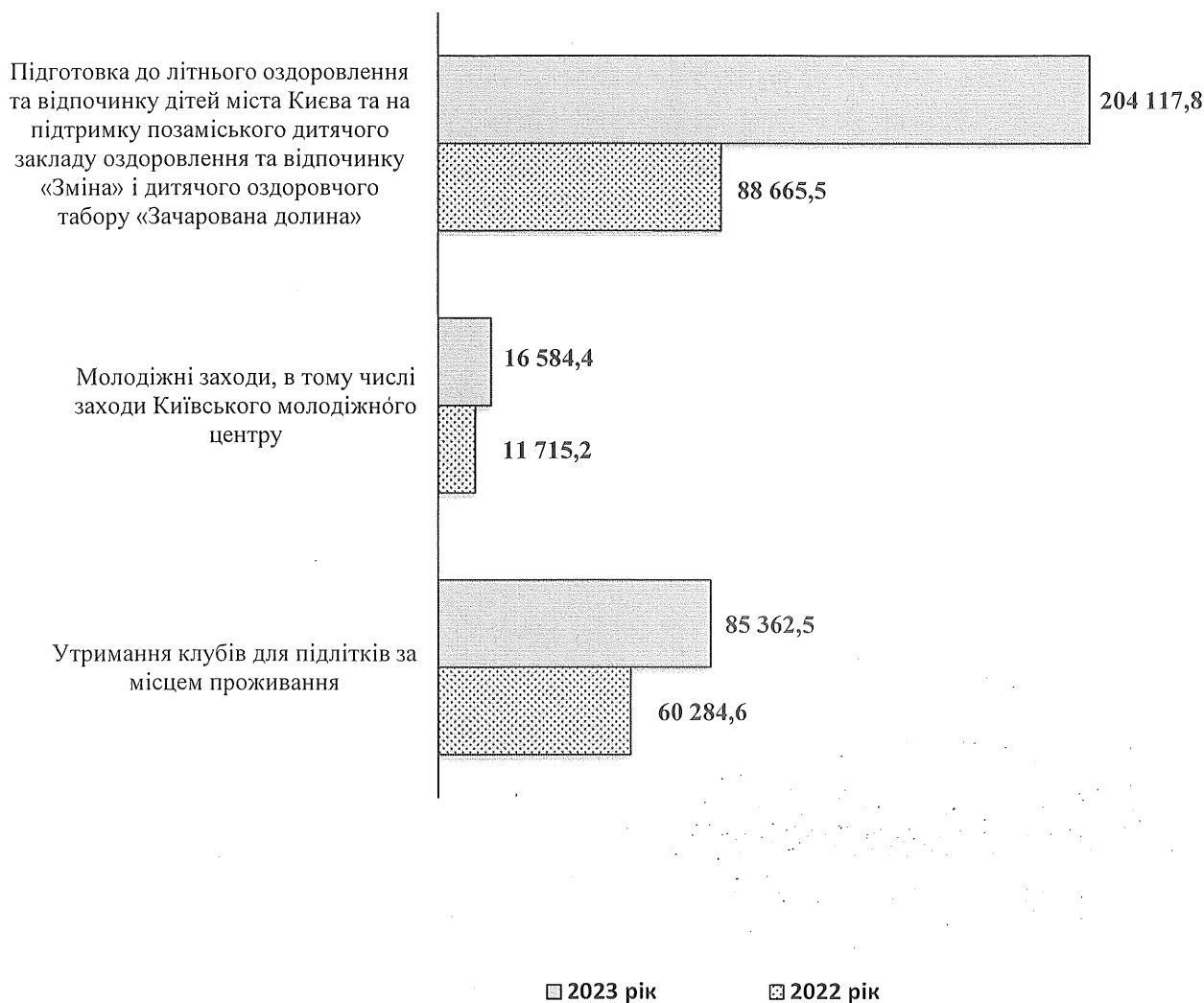


Протягом поточного періоду на реалізацію 310 молодіжних заходів, в тому числі Київським молодіжним центром (проведення акцій, ігор, конкурсів, майстер-класів, дебатів та семінарів), в яких прийняли участь 236 017 осіб, використано 16 584,4 тис. грн.

На функціонування клубів підлітків за місцем проживання для організації гурткової роботи 14 816 дітей спрямовано видатки в сумі 85 362,5 тис. грн, що на 25 077,9 тис. грн більше, ніж за 9 місяців 2022 року.

Протягом поточного періоду на оздоровлення та відпочинок дітей міста Києва, підтримку позаміського дитячого закладу оздоровлення та відпочинку «Зміна» і дитячого оздоровчого табору «Зачарована долина» за рахунок коштів загального фонду спрямовано 204 117,8 тис. грн.

Видатки по загальному фонду бюджету міста Києва на сферу молодіжної політики за 9 місяців 2022- 2023 року (тис. грн)



За 9 місяців 2023 року за рахунок надходжень від плати за навчання дітей у гуртках при підліткових клубах за місцем проживання по спеціальному фонду використано 8 854,4 тис. грн, за рахунок надання благодійної та гуманітарної допомоги установам молодіжної політики – 2 991,7 тис. грн.

На покращення матеріально-технічної бази закладів молодіжної політики за рахунок бюджету розвитку протягом 9 місяців 2023 року направлено 4 748,4 тис. грн, з них на капітальний ремонт закладів молодіжної політики – 4 105,6 тис. грн, та придбання обладнання довгострокового користування – 642,8 тис. грн.

Культура і мистецтво

За 9 місяців 2023 року на галузь «Культура і мистецтво» з бюджету міста Києва спрямовано кошти загального фонду в сумі 951 289,2 тис. грн, що на 250 714,2 тис. грн більше порівняно з попереднім роком.

З метою забезпечення функціонування бюджетних установ культури в січні-вересні 2023 року направлено 470 926 тис. грн, в тому числі на:


утримання 139 бібліотечних установ – 209 218,2 тис. грн. Число читачів, які обслуговувались в цих бібліотеках протягом звітного періоду, становить 490,8 тис. осіб;

функціонування 22 музейних закладів та збереження в належному стані музейних експонатів – 195 549,1 тис. грн. Кількість відвідувачів музейних закладів протягом звітного періоду становить 300,4 тис. осіб;

організацію діяльності 8 палаців та будинків культури, закладів клубного типу – 21 570,5 тис. грн. Фактична кількість відвідувачів закладів клубного типу за 9 місяців 2023 року склала 141,9 тис. осіб;

функціонування централізованих бухгалтерій, Київського науково-методичного центру по охороні, реставрації та використанню пам'яток історії, культури і заповідних територій та Центру консервації предметів археології - 44 588,2 тис. грн.

Видатки загального фонду бюджету міста Києва по бюджетних установах культури за 9 місяців 2022-2023 роки (тис. грн)



Фінансова підтримка установ та закладів, що отримують трансферти з бюджету міста Києва, становить 477 528,4 тис. грн, в тому числі:

на підтримку комунальних театральних та концертних закладів культури спрямовано видатки в сумі 376 880,5 тис. грн, з них по театрах – 316 824,5 тис. грн та концертних закладах – 60 056 тис. грн. У 21 міському театрі всупереч військовому стану було проведено 2 864 вистави для 352,9 тис. глядачів та гостей міста Києва, концертними колективами проведено 314 концертів;

для Київського зоологічного парку загальнодержавного значення з бюджету міста Києва з колекцією 2 тис. тварин та кількістю відвідувачів 593 тис. осіб спрямовано 67 074,8 тис. грн;

на підтримку мережі комунальних кінотеатрів спрямовано видатки в сумі 6 942,5 тис. грн;

для 5 комунальних парків культури та відпочинку, центру народної творчості, агентства по обслуговуванню театральної та концертної діяльності, Європейського культурного центру «Краків», центру художньої та технічної творчості «Печерськ» та Комунального підприємства «Київкульткластер» спрямовано 26 630,7 тис. грн.

На виплату 27 довічних та 27 щорічних винагород видатним діячам культури і мистецтва за 9 місяців 2023 року здійснено видатки в сумі 2 517,2 тис. грн.

З метою вручення театральної премії «Київська пектораль» та мистецької премії «Київ» з бюджету міста виділено в звітному періоді 317,6 тис. грн.

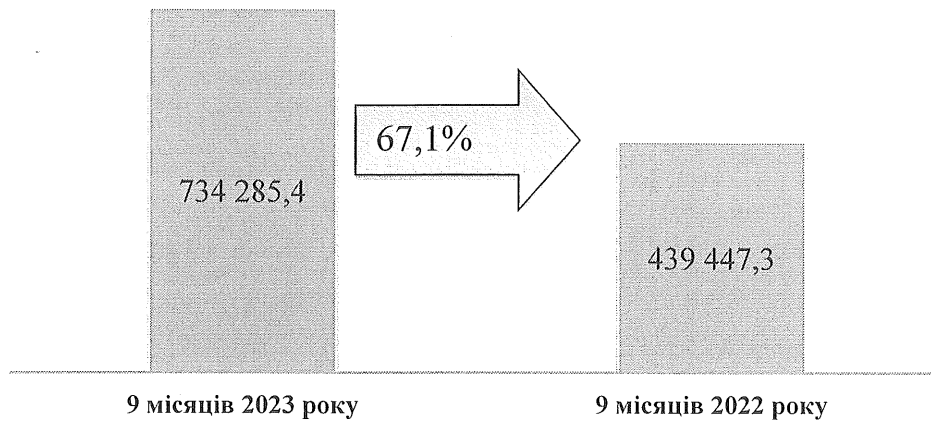
Крім того, на зміцнення матеріально-технічної бази, проведення робіт з капітального ремонту установ та закладів культури і мистецтва за рахунок бюджету розвитку протягом першого півріччя було направлено 9 946,5 тис. грн.

Власні надходження бюджетних установ по галузі «Культура і мистецтво» за 9 місяців 2023 року використані в сумі 13 710 тис. грн.

Фізична культура і спорт

На сферу фізичної культури і спорту за 9 місяців 2023 року по загальному фонду бюджету міста Києва використано кошти в сумі 734 285,4 тис. грн, що на 294 838,1 тис. грн або на 67,1% більше ніж у минулому році аналогічного періоду.

Видатки бюджету міста Києва по загальному фонду на фізичну культуру і спорт за 9 місяців 2022-2023 року (тис.грн)



З метою підтримки дитячо-юнацького спорту, фізичного виховання дітей та молоді міста за 9 місяців 2023 року здійснено видатки на:

організацію та проведення 712 навчально-тренувальних зборів та змагань на базі 65 комунальних дитячо-юнацьких спортивних шкіл міста для 29 132 учнів, а також ведення їх бухгалтерського обліку – 442 006,8 тис. грн, або на 59,0% більше, ніж за 9 місяців 2022 року;

фінансову підтримку 27 дитячо-юнацьких спортивних шкіл, підпорядкованих громадським організаціям фізкультурно-спортивної спрямованості, в яких навчається 5 818 учнів, використано 124 827,0 тис. грн, що більше на 53 811,4 тис. грн, ніж за 9 місяців 2022 року;

забезпечення підготовки 513 спортсменів вищих категорій – членів збірних команд міста Києва та України з відповідних видів спорту для проведення 421 навчально-тренувальних зборів школами вищої спортивної майстерності витрачено 89 979,1 тис. грн, що більше на 39 351,3 тис. грн, ніж за 9 місяців 2022 року;

підтримку та забезпечення функціонування 3 міських спортивних споруд (комунальне підприємство «Спортивний комплекс», Центр навчання плавання Деснянського району міста Києва, комунальне підприємство «Спортивний комплекс «Старт») – 20 108,3 тис. грн, що більше на 4 039,2 тис. грн, ніж за 9 місяців 2022 року;

виконання окремих заходів з реалізації соціального проєкту «Активні парки - локації здорової України» за рахунок субвенції з Державного бюджету України – 156,2 тис. грн;

функціонування Київського міського центру з фізичної культури і спорту інвалідів «Інваспорт» та проведення 38 змагань та заходів з

фізкультурно-спортивної реабілітації осіб з інвалідністю спрямовано 7 563,1 тис. грн;

підготовку та участь вихованців дитячо-юнацьких спортивних шкіл в 677 навчально-тренувальних зборах та змаганнях різного рівня з олімпійських, неолімпійських видів спорту, спортивно-масових заходів – 27 500,4 тис. грн;

утримання штатної команди резервного спорту міста Києва у складі 40 найбільш підготовлених спортсменів, які включені до складу національних збірних команд – 2 407,4 тис. грн;

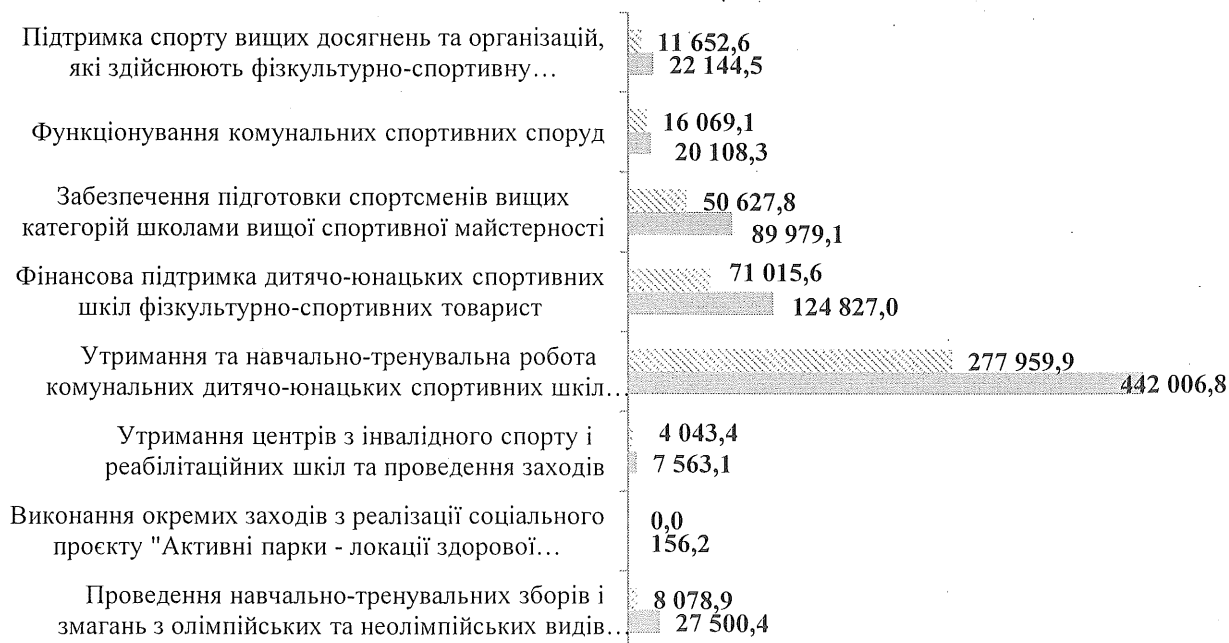
фінансову підтримку організаціям фізкультурно-спортивної спрямованості – 5 346,1 тис. грн;

виплату винагород та стипендій голови Київської міської державної адміністрації видатним спортсменам-киянам – 14 391,0 тис. грн.

На покращення матеріально-технічної бази установ та закладів фізичної культури та спорту за рахунок бюджету розвитку протягом звітного періоду було направлено видатки в сумі 13 017,5 тис. грн. На проведення робіт з капітального ремонту в установах та закладах фізичної культури і спорту здійснено видатки в обсязі 21 676,7 тис. грн.

Власні надходження установ за звітний період використано на підтримку дитячо-юнацького спорту, фізичного виховання дітей та молоді міста в сумі 8 295,6 тис. грн.

Видатки загального фонду бюджету міста Києва у сфері фізичної культури і спорту за 9 місяців 2022-2023 роки (тис. грн)



■ 9 місяців 2022 року

■ 9 місяців 2023 року

Житлове господарство

У загальному фонді бюджету міста Києва на 2023 рік на житлове господарство по бюджетній програмі «Експлуатація та технічне обслуговування житлового фонду» районним в місті Києві державним адміністраціям заплановано видатки на суму 25 678,0 тис. грн, в тому числі:

- 24 378,0 тис. грн - на забезпечення утримання внутрішньоквартальних проїздів відповідно до розпорядження виконавчого органу Київської міської ради (Київської міської державної адміністрації) від 27 липня 2018 року № 707;
- 1 300,0 тис. грн. – на облаштування підвальних приміщень житлових будинків, які можуть використовуватись населенням як укриття.

За 9 місяців 2023 року касові видатки склали 10 278,4 тис. грн або 40,0% річного плану.

У спеціальному фонді бюджету міста Києва на 2023 рік житлове господарство заплановані видатки (з урахуванням інших джерел власних надходжень) склали 4 140 822,0 тис. грн.

По бюджетній програмі «Експлуатація та технічне обслуговування житлового фонду» у 2023 році у спеціальному фонді бюджету міста Києва передбачено видатки в обсязі 2 087 860,5 тис. грн, з них:

- 197 470,0 тис. грн – Департаменту житлово-комунальної інфраструктури виконавчого органу Київської міської ради (Київської міської державної адміністрації) на реалізацію енергоефективних заходів у житлових будинках ОСББ/ЖБК відповідно до Положення про конкурс проектів, затвердженого рішенням Київради від 26 грудня 2016 року № 865/865;

- 232 736,1 тис. грн – Департаменту будівництва та житлового забезпечення виконавчого органу Київської міської ради (Київської міської державної адміністрації) на виконання відновлювальних робіт (капітального ремонту) в житлових будинках, пошкоджених внаслідок воєнних дій російської федерації;

- 1 657 654,4 тис. грн – районним в місті Києві державним адміністраціям на капітальний ремонт житлового фонду, в тому числі асфальтування прибудинкових територій (168 454,6 тис. грн), капітальний ремонт житлового фонду (685 672,7 тис. грн), капітальний ремонт підвальних приміщень житлових будинків для використання під найпростіші укриття (765 561,0 тис. грн), капітальний ремонт на умовах співфінансування зі співвласниками багатоквартирних будинків, капітальний ремонт інших об'єктів житлово-експлуатаційного господарства тощо.

За 9 місяців 2023 року касові видатки склали 727 141,9 тис. грн, або 34,8 % річного плану.

По бюджетній програмі «Забезпечення діяльності з виробництва, транспортування, постачання теплової енергії» на 2023 рік заплановано видатки в обсязі 479 468,8 тис. грн по Департаменту житлово-комунальної інфраструктури виконавчого органу Київської міської ради (Київської міської державної адміністрації) на придбання дизельних транспортабельних котелень для запобігання аварійних відключень тепlopостачання закладів освіти та охорони здоров'я у мовах воєнного стану, придбання приладів обліку теплової енергії та капітальний ремонт об'єктів КП «Київтеплоенерго», які були пошкоджені внаслідок збройної агресії російської федерації.

За 9 місяців 2023 року касові видатки склали – 79 292,6 тис. грн або 16,5% річного плану.

По бюджетній програмі «Забезпечення надійної та безперебійної експлуатації ліфтів» на 2023 рік заплановано видатки в сумі 198 049,4 тис. грн районним в місті Києві державним адміністраціям на капітальний ремонт ліфтів на умовах співфінансування зі співвласниками багатоквартирних будинків. За 9 місяців 2023 року касові видатки склали – 50 971,4 тис. грн або 25,7% річного плану.

По бюджетній програмі «Впровадження засобів обліку витрат та регулювання споживання води та теплової енергії» районним в місті Києві державній адміністраціям передбачено у 2023 році видатки на капітальний ремонт індивідуальних теплових пунктів, в тому числі і на умовах співфінансування зі співвласниками багатоквартирних будинків, в обсязі 9 434,1 тис. грн.

За 9 місяців 2023 року касові видатки відсутні.

По бюджетній програмі «Інша діяльність, пов'язана з експлуатацією об'єктів житлово-комунального господарства» у 2023 році передбачено видатки в обсязі 1 212 232,7 тис. грн, з них:

- 1 188 368,4 тис. грн – Департаменту житлово-комунальної інфраструктури виконавчого органу Київської міської ради (Київської міської державної адміністрації) на проведення аварійно - відновлювальних робіт з капітального ремонту обладнання ТЕЦ-5 та ТЕЦ-6, яке було пошкоджене внаслідок збройної агресії російської федерації;

- 23 864,3 тис. грн – районним в місті Києві державним адміністраціям на часткове відшкодування вартості придбаних незалежних джерел електричної енергії відповідно до Порядку, затвердженому рішенням Київської міської ради від 10 листопада 2022 року № 5586/5627.

За 9 місяців 2023 року касові видатки склали 19 374,7 тис. грн або 1,6% річного плану.

По бюджетній програмі «Забезпечення функціонування підприємств, установ, організацій, що виробляють, виконують та/або надають житлово-комунальні послуги» у 2023 році передбачено видатки в обсязі 151 246,5 тис. грн, з них:

- 5 000,0 тис. грн – Департаменту комунальної власності виконавчого органу Київської міської ради (Київської міської державної адміністрації) на капітальний ремонт нежитлового приміщення;

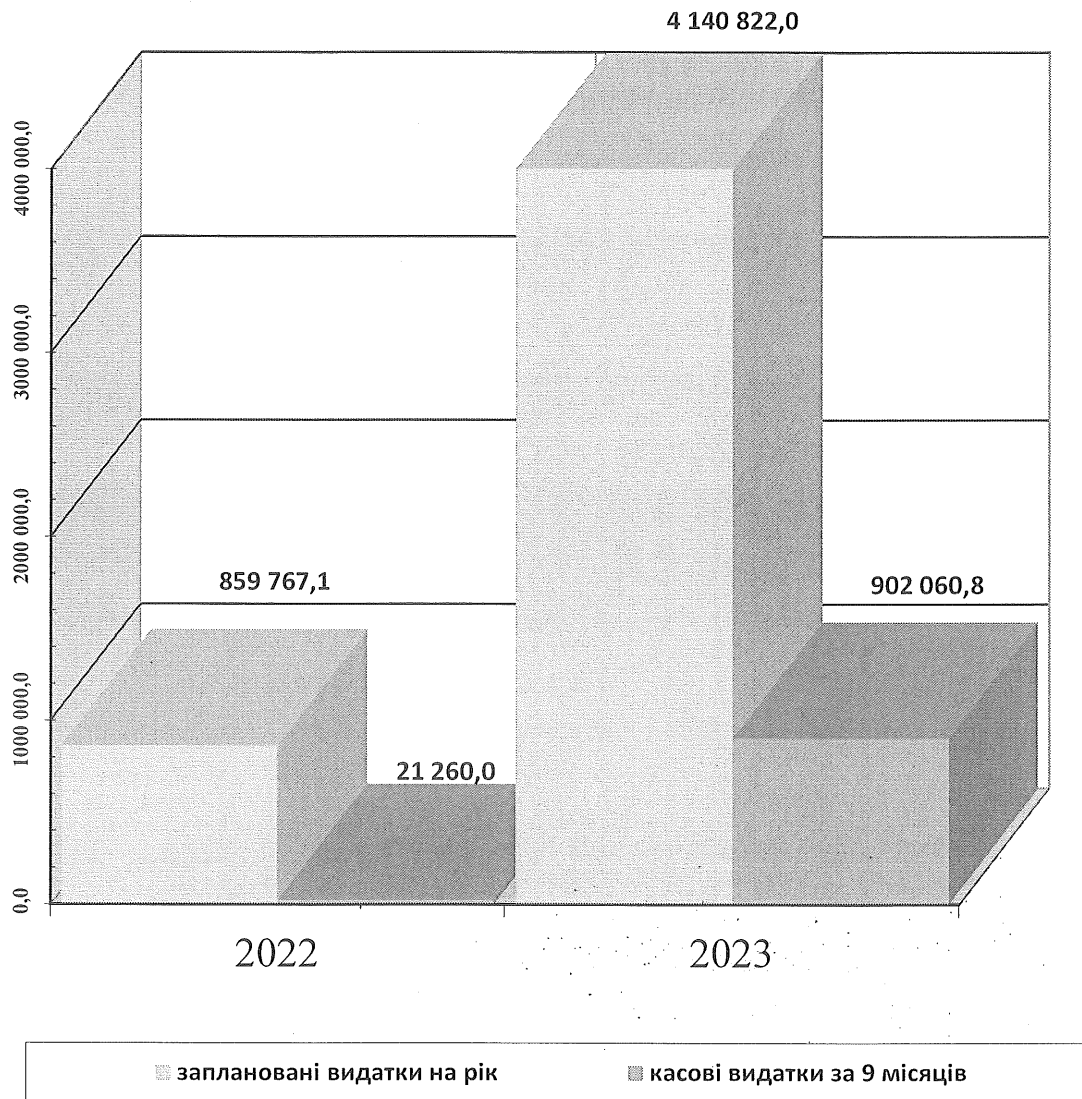
- 146 246,5 тис. грн – районним в місті Києві державним адміністраціям на капітальний ремонт приміщень сховищ цивільного захисту.

За 9 місяців 2023 року касові видатки склали 25 280,2 тис. грн або 16,7% річного плану.

По бюджетній програмі «Проектування, реставрація та охорона пам'яток архітектури» на 2023 рік заплановано видатки в обсязі 2 530,0 тис. грн по Департаменту житлово-комунальної інфраструктури виконавчого органу Київської міської ради (Київської міської державної адміністрації) на реалізацію енергоефективних заходів у житлових будинках ОСББ/ЖБК відповідно до Положення про конкурс проектів, затвердженого рішенням Київради від 26 грудня 2016 року № 865/865.

За 9 місяців 2023 року касові видатки відсутні.

Видатки на Житлове господарство за рахунок коштів спеціального фонду у 2022-2023 рр



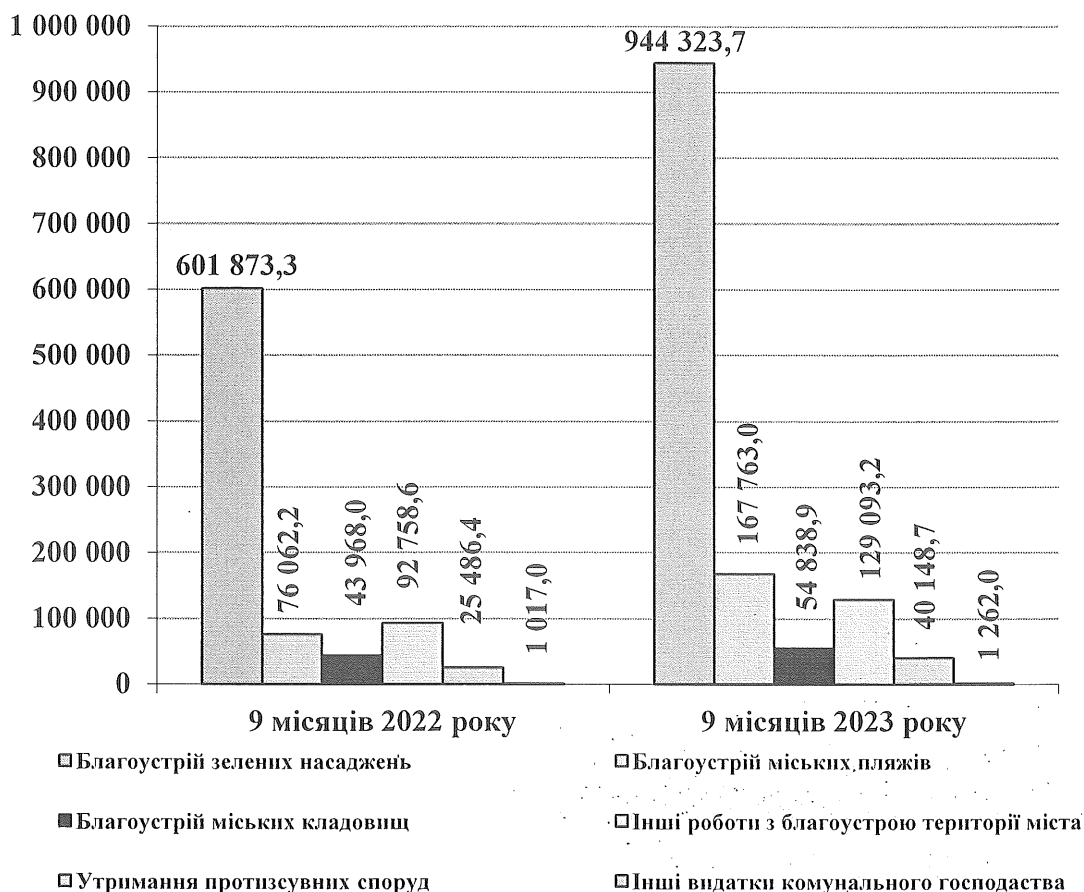
Комунальне господарство

Міське комунальне господарство – одна з найбільших галузей економіки столиці, яка має великий вплив на щоденне життя кожного киянина та на ситуацію в місті загалом. На забезпечення діяльності підприємств комунального господарства міста у бюджеті міста Києва на 2023 рік передбачено 2 296 891,6 тис. грн, з яких видатки загального фонду становлять 1 783 277,3 тис. грн, видатки спеціального фонду бюджету – 513 614,3 тис. грн.

Протягом 9 місяців 2023 року на комунальне господарство з бюджету міста було спрямовано 1 337 429,5 тис. грн (у тому числі за рахунок коштів загального фонду бюджету – 1 154 609,8 тис. грн, за рахунок коштів

спеціального фонду бюджету – 182 819,7 тис. грн), що на 59,0 % більше, ніж за аналогічний період 2022 року.

Видатки бюджету міста Києва на комунальне господарство (тис.грн)



Найбільшою складовою видатків на комунальне господарство є благоустрій міста, який набуває особливої актуальності в умовах воєнного стану та постійної готовності до ліквідації наслідків руйнувань (пошкоджень), що завдаються місту внаслідок збройної агресії російської федерації проти України. В загальному фонді бюджету міста Києва на 2023 рік плановий річний обсяг поточних видатків по бюджетній програмі «Організація благоустрою населених пунктів» становить 1 781 516,5 тис. грн. У звітному періоді з загального фонду бюджету міста Києва на благоустрій міста було спрямовано 1 153 347,8 тис. грн (64,7 % річного плану).

На виконання робіт з догляду та утримання зелених насаджень загального користування на території міста (парків, скверів, бульварів, проспектів, лісопаркових зон міста тощо) площею 39 416,7 тис. га у звітному періоді з загального фонду бюджету було спрямовано 832 067,0 тис. грн.

На утримання 893 гідротехнічних споруд з дренажно-штольневими системами протяжністю 225,2 км та проведення робіт із захисту територій міста від зсувів та збереження споруд і будівель, розташованих на зсувонебезпечних територіях, протягом 9 місяців 2023 року було спрямовано 40 148,7 тис. грн.

Видатки загального фонду бюджету міста Києва на утримання та благоустрій 29 міських кладовищ, території Державного історико-меморіального “Лук’янівського заповідника”, території міського крематорію площею 564 га у звітному періоді становили 54 679,3 тис. грн.

На утримання земель водного фонду (пляжів, зон відпочинку) загальною площею 1 137,3 га, впорядкування міських пляжів та благоустрій окремих прилеглих до водойм територій, підтримання їх у належному санітарному стані (вивезено 25 783,5 куб м твердих побутових відходів, проведено дератизаційні заходи на площі 615,9 га) з загального фонду бюджету протягом січня-вересня 2023 року було використано 99 364,5 тис. грн.

На заходи, пов’язані з моніторингом та регулюванням чисельності безпритульних тварин гуманними методами (виловлено 2662 безпритульні тварини (на 535 тварин більше, ніж за 9 місяців), прилаштовано до власників 399 тварин, утилізовано 145 трупів загиблих тварин), у звітному періоді було використано 18 513,3 тис. грн.

На проведення робіт з демонтажу самовільно розміщених та безхазяйних малих архітектурних форм, тимчасових споруд та інших об’єктів (демонтовано 3396 незаконно встановлених елементів благоустрою, що на 1 381 од. більше, ніж за аналогічний період минулого року), на утримання 203 комплексів бюветного водопостачання, 8 міських фонтанів, а також проведення інших робіт та заходів з благоустрою міста з загального фонду бюджету міста Києва протягом січня-вересня 2023 року було спрямовано 108 575,0 тис. грн.

На інші видатки підприємств комунального господарства з загального фонду бюджету міста Києва у звітному періоді використано 1 262,0 тис. грн (забезпечення діяльності ритуальної служби міста, пов’язаної з похованням (кремацією) окремих категорій громадян).

Зі спеціального фонду бюджету міста Києва на здійснення капітальних видатків у галузі комунального господарства протягом звітного періоду було спрямовано 182 819,7 тис. грн, з них на:

благоустрій 36 об’єктів зеленого господарства, придбання посадкового матеріалу та техніки для утримання міських зелених насаджень – 112 256,7 тис. грн;

благоустрій прилеглих до водойм територій – 68 398,5 тис. грн;

благоустрій міських кладовищах – 159,6 тис. грн;
інші капітальні видатки, пов'язані з благоустроєм міста (капітальний ремонт 26 бюветних комплексів) – 2 004,9 тис. грн.

Будівництво

У 2023 році планові показники видатків по галузі «Будівництво» становлять 9 110 313,4 тис. грн. За 9 місяців 2023 року за рахунок коштів спеціального фонду бюджету проведені видатки на суму 2 412 985,4 тис. грн, що становить 26,5% річного плану, в тому числі на проектування, реставрацію та охорону пам'яток архітектури передбачено 176 309,0 тис. грн, за звітний період видатки склали 14 305,1 тис. грн. Порівняно з аналогічним періодом минулого року видатки збільшились в 27 разів.

Крім того, в бюджеті міста Києва на 2023 рік затверджені видатки за рахунок коштів спеціального фонду бюджету міста Києва на:

- витрати, пов'язані з наданням та обслуговуванням пільгових довгострокових кредитів, наданих громадянам на будівництво/реконструкцію/придбання житла в сумі 4 762,4 тис. грн, за звітний період видатки склали 2 725,0 тис. грн, що становить 57,2 % річного плану.

- здешевлення вартості іпотечних кредитів для забезпечення доступним житлом громадян, які потребують поліпшення житлових умов в сумі 180,0 тис. грн, за звітний період видатки склали 41,2 тис. грн, що становить 22,9 % річного плану.

На здійснення заходів з ліквідації наслідків надзвичайної ситуації техногенного характеру для виконання робіт з інструментального обстеження та демонтажу аварійних конструкцій (з улаштуванням тимчасового підсилення для забезпечення стійкості будівлі) на житлових будинках у місті Києві за рахунок коштів резервного фонду місцевого бюджету заплановано 7 000,0 тис. грн, видатки проведено на суму 258,3 тис. грн, що становить 3,7 % річного плану.

За рахунок коштів загального фонду бюджету міста Києва на 2023 рік:

На витрати, пов'язані з наданням та обслуговуванням пільгових довгострокових кредитів, наданих громадянам на будівництво/реконструкцію/придбання житла із запланованої річної суми 7 531,3 тис. грн, за звітний період видатки склали 1 704,7 тис. грн, що становить 22,6 % річного плану. Видатки в порівнянні з аналогічним періодом 2022 року зменшились в 2,3 рази.

На виплату премій за результатами проведення містобудівних та архітектурних конкурсів у 2023 році передбачено 540,0 тис. грн, за звітний період видатки не проводились.

Крім того, на проектування, реставрацію та охорону пам'яток архітектури передбачено поточні видатки в сумі 4 444,5 тис. грн на відновлення будівлі за адресою: м. Київ, вул. Терещенківська, 11 (будівлі літ.А, літ.Б, та літ.В), за звітний період видатки не проводились.

На проведення обстеження конструкцій потенційно аварійних житлових будинків, пошкоджених внаслідок військової агресії російської федерації за рахунок коштів резервного фонду місцевого бюджету заплановано 728,3 тис. грн, за звітний період видатки склали 626,9 тис. грн, що становить 86,1 % річного плану.

Транспорт, зв'язок та інформатизація

В бюджеті міста Києва на 2023 рік Департаменту транспортної інфраструктури виконавчого органу Київської міської ради (Київської міської державної адміністрації) в зв'язку зі здійсненням державного регулювання цін (тарифів) на перевезення пасажирів у міському пасажирському транспорті та з метою забезпечення сталого функціонування підприємств міського пасажирського транспорту за рахунок коштів загального фонду бюджету міста Києва передбачено 5 141 323,1 тис. грн на відшкодування різниці в тарифах (регулювання цін) для КП «Київпастранс» та КП «Київський метрополітен», з них за програмою:

«Регулювання цін на послуги місцевого автотранспорту» - 1 362 577,0 тис. грн;

«Регулювання цін на послуги місцевого наземного електротранспорту» - 1 105 744,8 тис. грн;

«Регулювання цін на послуги метрополітену» - 2 673 001,3 тис. грн.

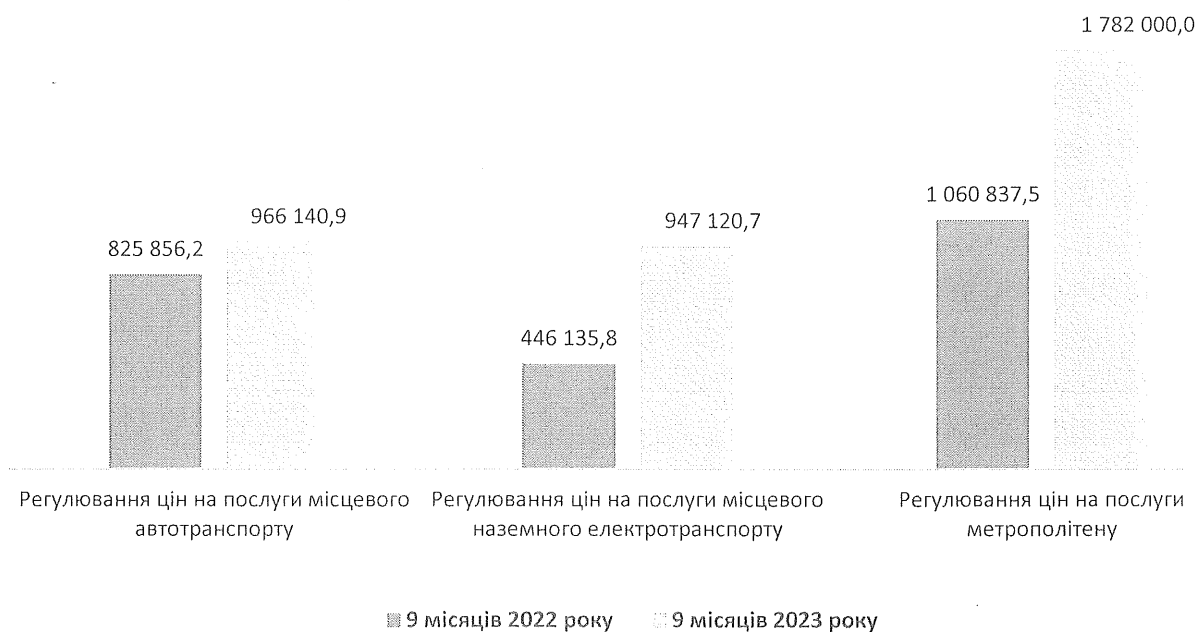
За 9 місяців 2023 року касові видатки становлять 3 695 261,6 тис. грн, або 72 % річного плану (що на 31% більше порівняно з аналогічним періодом минулого року), в тому числі по бюджетних програмах:

«Регулювання цін на послуги місцевого автотранспорту» - 966 140,9 тис. грн;

«Регулювання цін на послуги місцевого наземного електротранспорту» - 947 120,7 тис. грн;

«Регулювання цін на послуги метрополітену» - 1 782 000,0 тис. грн.

Видатки загального фонду по транспорту, тис. грн



Департаменту транспортної інфраструктури виконавчого органу Київської міської ради (Київської міської державної адміністрації) за рахунок коштів спеціального фонду бюджету міста Києва на 2023 рік по бюджетній програмі «Інші заходи у сфері електротранспорту» передбачено 765 616,2 тис. грн.

Вказані кошти спрямовані КП «Київський метрополітен», СКП «Київтелесервіс» на виконання капітальних ремонтів об'єктів метрополітену та КП «Київпастрас» на погашення позики за кредитом Європейського інвестиційного банку.

За 9 місяців 2023 року касові видатки становлять 507 467,6 тис. грн.

Утримання та розвиток транспортної інфраструктури

В загальному фонді бюджету міста Києва на 2023 рік на виконання робіт з поточного утримання об'єктів інфраструктури дорожнього господарства міста (з мережею зовнішнього освітлення міста та засобами організації дорожнього руху) передбачено 2 500 947,5 тис. грн. Протягом 9 місяців 2023 року на вказані цілі із загального фонду бюджету було використано 1 595 691,0 тис. грн (63,8 % річного плану), що на 342 975,7 тис. грн більше, ніж за аналогічний період минулого року.

Вказані кошти спрямовані на:

виконання комплексу робіт з експлуатації, утримання та поточного ремонту міської вулично-дорожньої мережі та шляхово-транспортних споруд майже на 2,2 тис. вулицях загальною протяжністю близько 1,7 тис. км зі

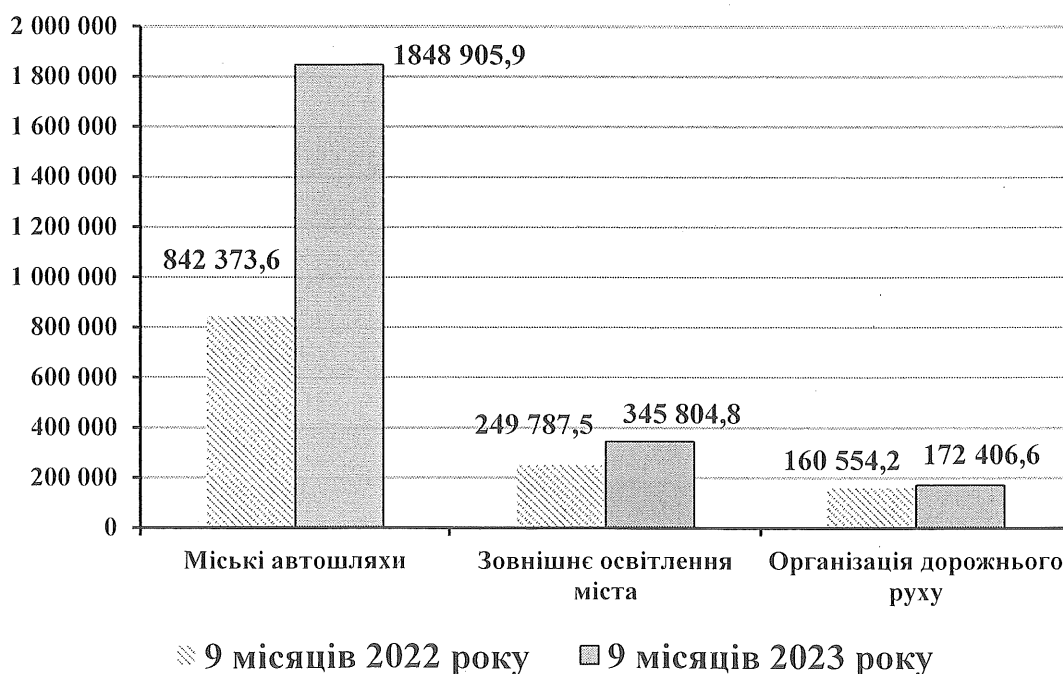
224 підземними пішохідними переходами та 177 мостами і шляхопроводами – 1 192 263,9 тис. грн;

утримання та експлуатацію мережі зовнішнього освітлення міста загальною протяжністю 4 212,51 км з 194,6 тис. світлоточок (що на 1,3 тис. світлоточок більше, ніж за аналогічний період минулого року), 78,1 тис. опор різного типу, 3 автоматизованими системами дистанційного управління тощо – 231 020,5 тис. грн;

реалізацію заходів, пов'язаних з організацією дорожнього руху в місті Києві та підвищенням рівня його безпеки (724 світлофорних об'єктів, 75 757 дорожніх знаків, інформаційних табло, знаків маршрутного та індивідуального орієнтування, 830 пристроїв примусового зниження швидкості руху тощо, що в порівнянні з аналогічним періодом минулого року більше на 16 світлофорних об'єктів та 5 657 дорожніх знаків тощо) – 172 406,6 тис. грн.

Видатки, пов'язані з капітальним ремонтом та розвитком інфраструктури міських доріг, передбачені в спеціальному фонді бюджету міста Києва на 2023 рік в обсязі 2 184 266,7 тис. грн. Протягом звітного періоду з бюджету на вказані цілі було спрямовано 771 426,3 тис. грн (з них на капітальний ремонт 14 об'єктів вулично-дорожньої мережі, будівель та споруд – 656 642,0 тис. грн, на капітальний ремонт 68 об'єктів зовнішнього освітлення міста – 114 784,3 тис. грн).

Видатки бюджету міста Києва на утримання та розвиток транспортної інфраструктури (тис. грн)



Утримання та розвиток автомобільних доріг та дорожньої інфраструктури

В спеціальному фонді бюджету міста Києва на 2023 рік за рахунок субвенції з державного бюджету на утримання та розвиток автомобільних доріг та дорожньої інфраструктури затверджено видатки в обсязі 1 858 675,0 тис. грн. Протягом звітного періоду на об'єкти дорожнього господарства спрямовано 1 027 122,9 тис. грн (55,3 % річного плану), з них на:

будівництво та реконструкція 3 об'єктів – 481 052,4 тис. грн;

капітальний ремонт 6 об'єктів – 287 117,8 тис. грн.

поточний ремонт дорожнього одягу та протиаварійні роботи – 258 952,7 тис. грн.

Зв'язок, телекомунікації та інформатика

З метою виконання в місті Києві робіт, спрямованих на створення, розвиток та інтеграцію комп'ютерних інформаційних систем, мереж, ресурсів та інформаційних технологій в рамках виконання заходів Комплексної міської цільової програми «Електронна столиця» на 2019-2023 роки, затвердженої рішенням Київської міської ради від 18 грудня 2018 року № 461/6512, по бюджетній програмі «Реалізація Національної програми інформатизації» за рахунок коштів загального та спеціального фондів бюджету міста Києва в 2023 році планується спрямувати 1 776 406,9 тис. грн.

За 9 місяців 2023 року касові видатки становлять 439 015,0 тис. грн, або 24,7 % річного плану (що у 2,7 разів більше порівняно з аналогічним періодом минулого року).

Виконання інвестиційних проєктів

Протягом 9 місяців 2023 року за рахунок залишку коштів субвенції з державного бюджету місцевим бюджетам на здійснення заходів щодо соціально-економічного розвитку окремих територій зі спеціального фонду бюджету міста Києва було спрямовано 84,0 тис. грн на інвестиційні проєкти в галузі комунального господарства (капітальний ремонт об'єкту зеленого господарства).

Інші програми та заходи, пов'язані з економічною діяльністю

За 9 місяців 2022 року кошти з бюджету міста Києва спрямовано на реалізацію наступних заходів та програм:

- на роботи, пов'язані з науково-методичним та аналітичним супроводженням процесу планування соціально-економічного розвитку міста

(розробка прогнозних та програмних документів щодо соціально-економічного розвитку міста, виконання завдань, пов'язаних з моніторингом діючих міських програм, нормативних актів Київської міської ради та її виконавчого органу, проведення наукових досліджень та інших робіт, спрямованих на розв'язання проблем розвитку міста) (КНДУ «НДІРоМ») – 20 137,9 тис. грн, що становить 69 % річного плану.

- на підготовку річного звіту про діяльність виконавчого органу Київської міської ради (Київської міської державної адміністрації), заходи пов'язані з просуванням інвестиційного іміджу міста Києва у 2023 році, організація та проведення закупівель в інтересах замовників (діяльність Комунальної установи «Централізована закупівельна організація міста Києва») на 2023 рік 6 808,2 тис. грн, або 30 % до плану на рік.

- на виконання рішення Київської міської ради від 07 липня 2016 року № 565/565 «Про затвердження Положення про стимулювання впровадження енергоефективних заходів у багатоквартирних будинках шляхом відшкодування частини кредитів» Департаменту житлово-комунальної інфраструктури виконавчого органу Київської міської ради (Київської міської державної адміністрації) на 2023 рік передбачено 9 941,4 тис. грн на здешевлення кредитів, що надаються ОСББ, ЖБК на впровадження енергоефективних заходів у житлових будинках. Протягом 9 місяців 2023 року видатки, при плані 7 456,1 тис. грн, не здійснювались.

- на утримання КП «Група впровадження проєкту з енергозбереження в адміністративних і громадських будівлях м. Києва» Департаменту житлово-комунальної інфраструктури виконавчого органу Київської міської ради (Київської міської державної адміністрації) передбачено 13 086,0 тис. грн. Протягом 9 місяців 2023 року видатки на вказані цілі становили 7 106,5 тис. грн., що складає 54,3 % від річного плану.

- на оренду та обслуговування нежитлових приміщень під розміщення складських та інших приміщень для зберігання виключно продовольчих та непродовольчих побутових товарів гуманітарної та благодійної допомоги бюджетом на 2023 рік 4 018,0 тис. грн, або 46 % до плану на рік.

- на сприяння розвитку малого та середнього підприємництва 59 487,2 тис. грн, що становить 71% до плану на рік.

- виконання заходів Міської цільової програми розвитку туризму в місті Києві на 2022 - 2024 роки – 4 251,1 тис. грн, що становить 22,5% річного плану;

- виконання Програми використання та охорони земель міста Києва – 65 305,7 тис. грн, що становить 64,7 % річного плану;

- на здійснення контролю в процесі будівництва, реконструкції, реставрації, технічного переоснащення, капітального ремонту, що

здійснюється за рахунок коштів бюджету міста Києва, субвенцій з Державного бюджету України та коштів підприємств, установ та організацій комунальної власності територіальної громади міста Києва – 10 587, 5 тис. грн, що становить 64,7 % річного плану.

- на забезпечення участі міста Києва в діяльності Асоціації міст та громад України на сплату членських внесків до ВАОМС «Асоціації міст України» - 15 904,6 тис. грн;

- забезпечення впорядкування рекламної діяльності у сфері зовнішньої реклами в місті Києві – 22 607,0 тис. грн;

- благоустрій об'єктів зеленого господарства – 2 908,1 тис. грн;

- утримання та розвиток вулично-дорожньої мережі (із засобами організації дорожнього руху) – 12 111,4 тис. грн.

Заходи з організації рятування на водах

Для забезпечення заходів з організації рятування на водах, попередження нещасних випадків на воді в місцях масового відпочинку населення в межах міста Києва, надання медико-санітарної та невідкладної медичної допомоги постраждалим на воді у загальному фонді бюджету міста Києва на 2023 рік передбачено 48 155,7 тис. грн. Протягом 9 місяців 2023 року на проведення вказаних заходів було використано 25 469,6 тис. грн, що на 9,5 % більше, ніж за аналогічний період минулого року. У звітному періоді було забезпечено функціонування 10 рятувальних підрозділів постійної комплектації та 23 сезонних рятувальних постів, проведено 19 321 превентивних заходів щодо попередження нещасних випадків на воді, надано первинної медичної допомоги у 360 випадках.

Охорона навколишнього середовища

На просвітницьку діяльність у сфері охорони і раціонального використання водних та природних ресурсів, що здійснюють КП «Водно-інформаційний центр» та КП «Київський міський Будинок природи», у бюджеті міста Києва на 2023 рік по загальному фонду передбачено 15 456,6 тис. грн.

За 9 місяців 2023 року видатки загального фонду бюджету на вказану діяльність склали 10 377,8 тис. грн, або 67,1% до річного плану.

На придбання пунктів спостереження (постів моніторингу) та утримання міської системи програмно-апаратних засобів збору та обробки даних про стан довкілля міста Києва (пунктів спостереження) автоматичної системи моніторингу атмосферного повітря Департаменту захисту довкілля та адаптації до змін клімату виконавчого органу Київської міської ради

(Київської міської державної адміністрації) в бюджеті міста Києва на 2023 рік передбачено:

- по загальному фонду 7 934,4 тис. грн, видатки за 9 місяців становили – 2 873,7 тис. грн, або 36% до плану на рік.

- по спеціальному фонду 79 670,5 тис. грн, видатки за 9 місяців становили – 39 670,5 тис. грн, або 50% до плану на рік.

У бюджеті міста Києва на 2023 рік на здійснення природоохоронних заходів у місті за рахунок коштів Київського міського фонду охорони навколишнього природного середовища Департаменту захисту довкілля та адаптації до змін клімату виконавчого органу Київської міської ради (Київської міської державної адміністрації) по спеціальному фонду передбачені бюджетні призначення по бюджетній програмі «Природоохоронні заходи за рахунок цільових фондів» в загальній сумі 89 336,7 тис. грн, видатки становили 141,1 тис. грн, або 0,16% до плану на рік.

Внески до статутного капіталу суб'єктів господарювання

По бюджетній програмі «Внески до статутного капіталу суб'єктів господарювання» у 2023 році у спеціальному фонді бюджету міста Києва передбачено видатки:

- в сумі 8 407,2 тис. грн районним в місті Києві державним адміністраціям на поповнення статутного капіталу для комунальних підприємств, що надають послуги з харчування дітей в закладах освіти комунальної власності територіальної громади міста Києва відповідно до рішення Київської міської ради від 23 березня 2023 року № 6250/6291 «Про збільшення розміру статутних капіталів комунальних підприємств, що надають послуги з харчування дітей в закладах освіти комунальної власності територіальної громади міста Києва». За 9 місяців 2023 року касові видатки становлять 5 389,9 тис. грн або 61 % річного плану;

- в сумі 20 000,0 тис. грн Департаменту житлово - комунальної інфраструктури виконавчого органу Київської міської ради (Київської міської державної адміністрації) на поповнення статутного капіталу КП «Фонд модернізації та розвитку житлового фонду м. Києва». За 9 місяців 2023 року видатки не здійснювалось.

Засоби масової інформації

На забезпечення реалізації політики відкритості і прозорості міської влади та інформування населення міста Києва засобами масової інформації з бюджету міста Києва за 9 місяців 2023 року спрямовано кошти загального

фонду в сумі 128 280,4 тис. грн, що на 15 915,2 тис. грн більше порівняно з аналогічним періодом минулого року.

В умовах воєнного стану та з метою донесення до населення оперативної інформації в режимі реального часу засобами теле- та радіокомунікації на підтримку комунального телебачення і радіомовлення (комунальне підприємство Київської міської ради «Телекомпанія «Київ», комунальне підприємство «Радіостанція «Голос Києва») за 9 місяців 2023 року використано 113 746,6 тис. грн.

На проведення інформаційних кампаній із роз'яснення суті міських політик та практик, з метою оперативного інформування киян щодо життєдіяльності міста на інтернет-порталі «Вечірній Київ» і в газеті «Хрещатик», на підтримку діяльності комунального підприємства Київської міської ради «Київінформ» спрямовано 14 533,8 тис. грн.

Обслуговування боргу

На обслуговування місцевого боргу в 2023 році затверджено бюджетні призначення у сумі 771 050,00 тис. грн. За звітний період, 9 місяців 2023 року, фактичні видатки склали:

382 195, 64 тис. грн. – обслуговування внутрішніх боргових зобов'язань. Кошти були спрямовані на обслуговування облігацій внутрішньої місцевої позики серій М, N, O, емісія яких була здійснена відповідно до рішення Київської міської ради «Про здійснення запозичення у 2021 році» від 24.06.2021 № 1529/1570, та обслуговування внутрішнього кредиту акціонерного товариства «Державний ощадний банк України» (далі – внутрішній кредит), що був залучений відповідно до рішення Київської міської ради від 24 червня 2021 року № 1530/1571 «Про здійснення запозичення у 2021 році».

Згідно графіку бюджетних платежів за місцевими позиками також було здійснено погашення частини внутрішнього кредиту в сумі 210 971,78 тис. грн.

Кредитування

У бюджеті міста Києва на 2023 рік передбачено надання кредитів підприємствам, установам, організаціям в сумі 130 061,9 тис. грн, повернення кредитів 387 728,5 тис. грн (фактично повернуто 119 365,3 тис. грн):

на виконання гарантійних зобов'язань за позичальників, що отримали кредити під місцеві гарантії 130 061,9 тис. грн.

повернення довгострокових кредитів, наданих громадянам на будівництво /реконструкцію/ придбання житла в сумі 180,0 тис. грн.

повернення бюджетних позичок, наданих суб'єктам господарювання 1 862,2 тис. грн.

Повернуто кошти пільгових довгострокових кредитів, наданих молодим сім'ям та одиноким молодим громадянам на будівництво/реконструкцію/придбання житла у сумі 1 268,2 тис. грн.

Повернуто кошти отримані Департаментом культури виконавчого органу Київської міської ради (Київської міської державної адміністрації) на створення нового мистецького продукту через механізм надання фінансової допомоги з бюджету міста Києва на поворотній безоплатній основі комунальним закладам культури у сумі 1 235,2 тис. грн.

Повернуто кошти отримані Департаментом житлово-комунальної інфраструктури виконавчого органу Київської міської ради (Київської міської державної адміністрації) за рахунок резервного фонду бюджету міста Києва (на поворотній основі): на забезпечення стабільного функціонування галузі житлово-комунальне господарство, у т.ч. на виплату заробітної плати працівників, придбання пально-мастильних матеріалів, сплату податків та ін. у сумі 114 010,7 тис. грн.

Повернуто кошти, отримані Голосіївською районною в місті Києві державній адміністрації за рахунок резервного фонду бюджету міста Києва (на поворотній основі) на здійснення заходів, пов'язаних із запобіганням виникненню надзвичайної ситуації техногенного характеру, для фінансування проведення аварійно-відновлювальних робіт у житловому будинку № 47, корпус 3 на вулиці Васильківській у Голосіївському районі міста Києва у сумі 2 851,2 тис. грн.



**Заступник міського голови –
секретар Київської міської ради**

Вітренку А. О.
Положишник В. О.

Прошу розглянути проєкт рішення від 10.11.2023
№ 08/231 - 1426/ПР в установленому порядку.

Омельченко А. В.

Для контролю за проходженням та тиражування.

Володимир БОНДАРЕНКО

“10” листопада 2023 року
№ 08/231 - 1426/ПР

08/231-1426/17P
10.11.2023



УКРАЇНА

ВИКОНАВЧИЙ ОРГАН КИЇВСЬКОЇ МІСЬКОЇ РАДИ
(КИЇВСЬКА МІСЬКА ДЕРЖАВНА АДМІНІСТРАЦІЯ)

ДЕПАРТАМЕНТ ФІНАНСІВ

вул. Хрещатик, 36, м. Київ, 01044 тел. (044) 202 79 29, 202 77 58, 202 73 45
Контактний центр міста Києва (044) 15 51 E-mail: finance@kyivcity.gov.ua Код ЄДРПОУ 02317474

10.11.2023 № 054-1-1-08/2106

Київська міська рада

Департамент фінансів виконавчого органу Київської міської ради (Київської міської державної адміністрації) відповідно до статі 76 Бюджетного кодексу України, статей 26, 29 Регламенту Київської міської ради, затвердженого рішенням Київської міської ради від 04 листопада 2021 року №3135/3176 направляє проект рішення Київської міської ради «Про бюджет міста Києва на 2024 рік».

Відповідальним за представлення та супроводження проекту рішення на всіх стадіях розгляду є директор Департаменту фінансів виконавчого органу Київської міської ради (Київської міської державної адміністрації) Репік Володимир Михайлович (тел. 202-79-29).

Додатки:

- проект рішення та додатки до нього на ____ арк;
- пояснювальна записка на ____ арк;
- електронна версія зазначеного.

Текст проекту рішення у паперовому вигляді відповідає проекту в електронному вигляді на USB –носії.

Директор

Володимир РЕПІК