



08/231-112/MP  
09.12.2020

# КИЇВСЬКА МІСЬКА РАДА

I СЕСІЯ IX СКЛИКАННЯ

## РІШЕННЯ

№ \_\_\_\_\_

ПРОЄКТ

### Про бюджет міста Києва на 2021 рік

місто Київ, столиця України  
(назва адміністративно-територіальної одиниці)

2600000000  
(код бюджету)

Керуючись Бюджетним кодексом України, Законом України «Про місцеве самоврядування в Україні» та враховуючи розпорядження виконавчого органу Київської міської ради (Київської міської державної адміністрації) від 16 листопада 2020 року № 1810 «Про прогноз бюджету міста Києва на 2021-2023 роки», від 08 грудня 2020 року № 1920 «Про схвалення проєктів рішень Київської міської ради «Про бюджет міста Києва на 2021 рік» та «Про Програму економічного і соціального розвитку м. Києва на 2021-2023 роки» Київська міська рада **вирішила:**

1. Визначити на 2021 рік:

**доходи** бюджету міста Києва у сумі 59 171 497 500 гривень, у тому числі, доходи загального фонду бюджету міста Києва – 54 103 544 800 гривень та доходи спеціального фонду бюджету міста Києва – 5 067 952 700 гривень, згідно з додатком 1 до цього рішення;

**видатки** бюджету міста Києва у сумі 56 575 192 571 гривня, у тому числі, видатки загального фонду бюджету міста Києва – 44 064 654 246 гривень та видатки спеціального фонду бюджету міста Києва – 12 510 538 325 гривень;

**повернення кредитів** до бюджету міста Києва у сумі 81 636 671 гривня, у тому числі, повернення кредитів до загального фонду бюджету міста Києва – 81 336 671 гривня, повернення кредитів до спеціального фонду бюджету міста Києва – 300 000 гривень;

**надання кредитів** з бюджету міста Києва у сумі 3 500 000 гривень, у тому числі, надання кредитів із загального фонду бюджету міста Києва – 3 500 000 гривень;

**профіцит** за загальним фондом бюджету міста Києва у сумі 10 116 727 225 гривень згідно з додатком 2 до цього рішення;

**дефіцит** за спеціальним фондом бюджету міста Києва у сумі 7 442 285 625 гривень згідно з додатком 2 до цього рішення;

**оборотний залишок бюджетних коштів** бюджету міста Києва у розмірі 20 000 000 гривень, що становить 0,05 відсотка видатків загального фонду бюджету міста Києва, визначених цим пунктом;

**резервний фонд** бюджету міста Києва у розмірі 410 000 000 гривень, що становить 0,9 відсотка видатків загального фонду бюджету міста Києва, визначених цим пунктом.

2. Затвердити бюджетні призначення головним розпорядникам коштів бюджету міста Києва на 2021 рік у розрізі відповідальних виконавців за бюджетними програмами згідно з додатками 3, 4 до цього рішення.

3. Відповідно до частини сьомої статті 108 Бюджетного кодексу України розподіл та перерозподіл обсягів трансфертів з Державного бюджету України бюджету міста Києва у період між сесіями Київської міської ради здійснюється згідно з розпорядженням виконавчого органу Київської міської ради (Київської міської державної адміністрації) з наступним внесенням змін до рішення про бюджет міста Києва на 2021 рік.

4. Затвердити на 2021 рік розподіл коштів бюджету розвитку на здійснення заходів на будівництво, реконструкцію і реставрацію об'єктів виробничої, комунікаційної та соціальної інфраструктури за об'єктами згідно з додатком 6 до цього рішення.

5. Затвердити розподіл витрат бюджету міста Києва на реалізацію місцевих/регіональних програм у 2021 році у сумі 27 588 045 051 гривня згідно з додатком 7 до цього рішення.

6. Встановити, що у загальному фонді бюджету міста Києва на 2021 рік до доходів загального фонду належать доходи, визначені статтями 64, 66 та 69 Бюджетного кодексу України, та трансферти, визначені статтями 103, 103<sup>2</sup>, 103<sup>3</sup>, 104, 105 Бюджетного кодексу України (крім субвенцій, визначених статтею 69<sup>1</sup> та частиною першою статті 71 Бюджетного кодексу України).

7. Встановити, що джерелами формування спеціального фонду бюджету міста Києва на 2021 рік:

1) у частині доходів є надходження, визначені статтями 69<sup>1</sup>, 71 Бюджетного кодексу України, та трансферти, визначені статтею 103<sup>1</sup> Бюджетного кодексу України;

2) у частині фінансування є надходження, визначені пунктами 9 та 10 частини першої статті 71 Бюджетного кодексу України;

3) у частині кредитування є надходження, визначені пунктом 11 частини першої статті 69<sup>1</sup> Бюджетного кодексу України.

8. Утворити в складі спеціального фонду бюджету міста Києва на 2021 рік цільовий фонд та затвердити Положення про формування та використання коштів цільового фонду бюджету міста Києва у 2021 році згідно з додатком 10 до цього рішення.

Встановити, що у 2021 році кошти, отримані до спеціального фонду бюджету міста Києва згідно з пунктом 8 частини першої статті 69<sup>1</sup> Бюджетного кодексу України, спрямовуються на реалізацію заходів, визначених додатком 10 до цього рішення, а кошти, отримані до спеціального фонду згідно з підпунктом 3 пункту 7 цього рішення, спрямовуються на компенсацію різниці у відсоткових ставках та часткове погашення зобов'язань позичальників за кредитами відповідно до Положення про порядок фінансово-кредитної підтримки молодих сімей та одиноких молодих громадян на будівництво (реконструкцію) житла в місті Києві, затвердженого рішенням Київської міської ради від 18 листопада 2004 року № 570/1980 (за рахунок джерел, визначених підпунктом 3 пункту 7 цього рішення).

9. Визначити на 31 грудня 2021 року граничний обсяг місцевого боргу міста Києва у сумі 1 674 297 600 гривень, граничний обсяг надання місцевих гарантій у 2021 році у сумі 11 797 514 130 гривень.

Відповідно до стратегії управління боргом міста Києва Департаменту фінансів виконавчого органу Київської міської ради (Київської міської державної адміністрації) затвердити на 2021 рік індикативну граничну ефективну ставку залучення коштів в іноземній валюті до бюджету міста Києва та/або надання місцевих гарантій.

10. Установити, що у 2021 році місцеві гарантії у сумі до 11 641 600 000 гривень можуть надаватись для забезпечення повного або часткового виконання боргових зобов'язань суб'єктів господарювання - резидентів України, що належать до комунального сектору економіки міста Києва, розташовані на території міста Києва та здійснюють на цій території реалізацію інвестиційних проектів, метою яких є розвиток комунальної інфраструктури та/або впровадження ресурсозберігаючих технологій.

Взяти до відома, що для виконання комунальними підприємствами у 2021 році боргових зобов'язань, за якими надана місцева гарантія за рішеннями Київської міської ради від 02 грудня 2010 року № 250/5062 «Про надання гарантій Європейському банку реконструкції та розвитку», від 02 жовтня 2013 року № 13/9601 «Про заходи щодо залучення кредиту від Північної екологічної фінансової корпорації (НЕФКО) та надання місцевої гарантії», від 19 грудня 2019 року № 497/8070 «Про надання місцевої гарантії», бюджетні призначення встановлені цим рішенням відповідним головним розпорядникам бюджетних коштів і деталізуються паспортами бюджетних програм.

Обов'язковою умовою надання місцевих гарантій є укладення договору між Департаментом фінансів виконавчого органу Київської міської ради (Київської міської державної адміністрації) та суб'єктом господарювання про погашення заборгованості суб'єкта господарювання перед територіальною громадою міста Києва за виконання гарантійних зобов'язань. Істотними умовами такого договору мають бути зобов'язання суб'єкта господарювання:

- 1) внести плату за надання місцевої гарантії;
- 2) надати майнове або інше забезпечення виконання зобов'язань за гарантією;
- 3) відшкодувати витрати місцевого бюджету міста Києва, пов'язані з виконанням гарантійних зобов'язань;
- 4) сплатити пеню за прострочення відшкодування зазначених витрат. Пеня нараховується за кожний день прострочення сплати заборгованості у національній валюті з розрахунку 120 відсотків річних облікової ставки Національного банку за офіційним курсом гривні до іноземної валюти, встановленим Національним банком на день нарахування пені;
- 5) надати гаранту права на договірне списання банком коштів з рахунків суб'єкта господарювання на користь гаранта.

Місцеві гарантії надаються в обсягах, на умовах та відповідно до повноважень, визначених окремим рішенням Київської міської ради про надання таких гарантій.

11. Визначити на 2021 рік відповідно до статті 55 Бюджетного кодексу України захищеними видатками бюджету міста Києва видатки загального фонду за їх економічною структурою:

- оплату праці працівників бюджетних установ (код 2110);
- нарахування на заробітну плату (код 2120);
- придбання медикаментів та перев'язувальних матеріалів (код 2220);

забезпечення продуктами харчування (код 2230);

оплату комунальних послуг та енергоносіїв (код 2270);

обслуговування місцевого боргу (код 2400);

поточні трансферти місцевим бюджетам (код 2620);

соціальне забезпечення (код 2700);

підготовку кадрів закладами фахової передвищої та вищої освіти (код 2282);

забезпечення осіб з інвалідністю технічними та іншими засобами реабілітації, виробами медичного призначення для індивідуального користування (код 2282);

наукову та науково-технічну діяльність (код 2281);

компенсацію процентів, сплачених банкам та/або іншим фінансовим установам за кредитами, отриманими громадянами на будівництво (реконструкцію) чи придбання житла (код 2730);

оплату послуг з охорони державних (комунальних) закладів культури (2240);

оплату енергосервісу (код 2276).

12. Відповідно до статті 16 Бюджетного кодексу України доручити директору Департаменту фінансів виконавчого органу Київської міської ради (Київської міської державної адміністрації) здійснювати:

1) на конкурсних засадах розміщення тимчасово вільних коштів бюджету міста Києва на депозитах або шляхом придбання цінних паперів, емітованих Київською міською радою, з подальшим поверненням таких коштів до кінця поточного бюджетного періоду, а також шляхом придбання державних цінних паперів;

2) місцеві запозичення у межах, визначених рішенням Київської міської ради про бюджет міста Києва на 2021 рік, та підписувати від імені Київської міської ради усі та будь-які угоди і документи, необхідні для здійснення правочинів з місцевим боргом.

13. Надати повноваження Департаменту фінансів виконавчого органу Київської міської ради (Київської міської державної адміністрації):

1) відповідно до статей 43, 73 Бюджетного кодексу України отримувати у порядку, затвердженому Кабінетом Міністрів України, позики на покриття тимчасових касових розривів бюджету міста Києва, пов'язаних із

забезпеченням захищених видатків загального фонду, в межах поточного бюджетного періоду за рахунок коштів єдиного казначейського рахунку на договірних умовах без нарахування відсотків за користування цими коштами з обов'язковим їх поверненням до кінця поточного бюджетного періоду;

2) проводити розподіл коштів бюджету міста Києва у розрізі головних розпорядників коштів відповідно до затверджених у встановленому порядку помісячних розписів доходів і видатків з урахуванням бюджетних зобов'язань, зареєстрованих у Головному управлінні Державної казначейської служби України у м. Києві, можливостей бюджету та відповідно до досягнутого рівня виконання показників по мережі, штатах і контингентах, виконання обсягів робіт та надання послуг тощо;

3) вчиняти організаційно-правові дії щодо здійснення місцевих запозичень, залучення позик на покриття тимчасових касових розривів бюджету міста Києва та здійснювати інші правові та організаційні дії щодо отримання, обслуговування, управління та повернення залучених коштів з урахуванням у бюджеті міста на відповідний рік витрат на їх обслуговування та повернення;

4) здійснювати платежі, пов'язані з виконанням гарантійних зобов'язань територіальної громади міста Києва, згідно з відповідними договорами;

5) здійснювати правочини з місцевим боргом з метою ефективного управління боргом міста Києва та здійснювати реструктуризацію заборгованості за кредитами, іншими борговими зобов'язаннями, залученими містом Києвом або під його гарантії, шляхом укладання з юридичними особами-позичальниками та/або юридичними особами-кредиторами відповідних угод тощо за умови дотримання граничного обсягу боргу на кінець бюджетного періоду;

6) забезпечувати разом з міжнародними рейтинговими агентствами Fitch, Standard and Poor's, Moody's проведення рейтингової оцінки міста Києва як емітента та його цінних паперів;

7) здійснювати видатки за рахунок коштів Державного бюджету України на проведення заходів з мобілізаційної підготовки галузей національної економіки України в частині утримання позаміського запасного пункту управління Київської міської державної адміністрації.

14. Головним розпорядникам коштів бюджету міста Києва забезпечити:

1) затвердження паспортів бюджетних програм протягом 45 днів з дня набрання чинності цим рішенням;

2) здійснення управління бюджетними коштами у межах встановлених їм бюджетних повноважень та оцінку ефективності бюджетних програм,

забезпечуючи ефективне, результативне і цільове використання бюджетних коштів, організацію та координацію роботи розпорядників бюджетних коштів нижчого рівня та одержувачів бюджетних коштів у бюджетному процесі;

3) здійснення контролю за своєчасним поверненням у повному обсязі до бюджету коштів, наданих за операціями з кредитування бюджету, а також кредитів (позик), отриманих територіальною громадою міста Києва, та коштів, наданих під місцеві гарантії;

4) доступність інформації про бюджет відповідно до законодавства, а саме: публічне представлення та публікацію інформації про бюджет за бюджетними програмами та показниками, бюджетні призначення щодо яких визначені цим рішенням, відповідно до вимог та за формами, встановленими Міністерством фінансів України, до 15 березня 2022 року;

оприлюднення на Єдиному веб-порталі територіальної громади міста Києва паспортів бюджетних програм у триденний строк з дня їх затвердження;

5) у встановленому порядку взяття бюджетних зобов'язань, довгострокових зобов'язань та розрахунків за енергосервісом;

6) установити за погодженням з Департаментом житлово-комунальної інфраструктури виконавчого органу Київської міської ради (Київської міської державної адміністрації) обґрунтовані ліміти споживання енергоносіїв та комунальних послуг у натуральних показниках для кожної бюджетної установи/комунального некомерційного підприємства виходячи з обсягів відповідних бюджетних асигнувань;

7) забезпечити у повному обсязі проведення розрахунків за електричну та теплову енергію, водопостачання, водовідведення, природний газ та послуги зв'язку, які споживаються бюджетними установами/комунальними некомерційними підприємствами;

8) оптимізувати структуру та штатну чисельність, затверджену в штатних розписах на 31 грудня 2020 року, працівників комунальних підприємств, установ і організацій, які отримують підтримку за рахунок коштів бюджету міста Києва у межах затверджених асигнувань на оплату праці, не допускаючи збільшення такої чисельності, крім випадків, пов'язаних з відкриттям (розширенням) установ, комунальних підприємств та зростанням кількості одержувачів відповідних послуг;

9) установити за погодженням з Департаментом фінансів виконавчого органу Київської міської ради (Київської міської державної адміністрації) граничну чисельність штатних одиниць комунальних підприємств, установ і організацій, які утримуються за рахунок коштів бюджету міста Києва;

10) установити обмеження застосування попередньої оплати при здійсненні закупівель товарів, робіт і послуг за кошти бюджету міста Києва;

11) забезпечити реалізацію проектів - переможців у відповідному році громадського бюджету міста Києва.

15. У межах загального обсягу бюджетних призначень головного розпорядника бюджетних коштів перерозподіл видатків бюджету за бюджетними програмами, при зміні розмірів, мети (між об'єктами та/або видами робіт) та обмеження в часі бюджетних призначень, здійснюється за розпорядженням виконавчого органу Київської міської ради (Київської міської державної адміністрації), погодженим постійною комісією Київської міської ради з питань бюджету та соціально-економічного розвитку.

16. Це рішення набирає чинності з 1 січня 2021 року.

17. Додатки 1, 2, 3, 4, 6, 7, 9, 10, 11, 12, 13, 14 до цього рішення є його невід'ємною частиною.

18. Оприлюднити це рішення у встановленому порядку не пізніше ніж через десять днів з дня його прийняття.

19. Інші положення, що регламентують процес виконання бюджету міста Києва:

19.1. Контроль за справлянням надходжень бюджету міста Києва покласти на органи згідно з додатком 9 до цього рішення.

Головному управлінню Державної податкової служби у м. Києві та Офісу великих платників податків Державної податкової служби України інформувати Київського міського голову про виконання бюджету міста Києва за доходами.

19.2. Фінансовим управлінням районних в місті Києві державних адміністрацій здійснювати перевірку правильності складення, затвердження і внесення змін до кошторисів, планів асигнувань загального фонду бюджету, планів спеціального фонду, планів використання бюджетних коштів (крім планів використання бюджетних коштів одержувачів), помісячних планів використання бюджетних коштів установ та організацій районних в місті Києві державних адміністрацій відповідно до пункту 42 Порядку складання, розгляду, затвердження та основних вимог до виконання кошторисів бюджетних установ, затвердженого постановою Кабінету Міністрів України від 28 лютого 2002 року № 228.

19.3. Використання коштів, за рахунок яких формується статутний капітал комунальних підприємств територіальної громади міста Києва, здійснювати за



погодженням з постійною комісією Київської міської ради з питань власності та постійною комісією Київської міської ради з питань бюджету та соціально-економічного розвитку.

19.4. Використання коштів на заходи, передбачені відповідними міськими цільовими програми здійснювати на підставі відповідних рішень про затвердження цих програм.

19.5. Відповідно до рішення Київської міської ради від 13 вересня 2018 року № 1369/5433 «Про затвердження Порядку здійснення видатків на дошкільну освіту у місті Києві на основі базового фінансового нормативу бюджетної забезпеченості» встановити на 2021 рік:

базовий фінансовий норматив бюджетної забезпеченості на одну дитину дошкільного віку в розрахунку на місяць у розмірі 4036 гривень;

цільовий фонд вирівнювання Департаменту освіти і науки виконавчого органу Київської міської ради (Київської міської державної адміністрації) у розмірі 233 115 900 гривень.

19.6. Затвердити формулу розподілу видатків бюджету міста Києва на організацію навчального процесу у закладах загальної середньої освіти згідно з додатком 12.

19.7. Заборонити здійснювати перерахунок кошторисної частини проектної документації на будівництво (реконструкцію) об'єктів, що споруджуються із залученням коштів бюджету міста Києва, за результатами розгляду якої отримано позитивний експертний звіт після 01 січня 2019 року, крім випадків внесення змін до проектних рішень та/або техніко-економічних показників.

19.8. Забезпечення діяльності органів виконавчої влади та місцевого самоврядування, що ліквідуються або реорганізуються, до завершення процедур ліквідації або реорганізації здійснюється в межах видатків, передбачених новоутвореним органам виконавчої влади та місцевого самоврядування, які визначені правонаступниками чи яким передаються функції органів, що ліквідуються або реорганізуються;

19.9. Секретаріату Київської міської ради забезпечити експлуатацію та утримання адміністративних будинків на вул. Хрещатик, 36 та вул. Б. Хмельницького, 6-а (енергоносії, комунальні послуги, охорона будинків та прилеглої території, послуги з обслуговування відомчої автоматичної телефонної станції, забезпечення заходів та інше).

Структурні підрозділи виконавчого органу Київської міської ради (Київської міської державної адміністрації), що утримуються з бюджету міста

Києва і розташовані в зазначених будинках, комунальна бюджетна установа "Контактний центр міста Києва" користуються приміщеннями без відшкодування витрат секретаріату Київської міської ради.

19.10. Встановити, що:

50 відсотків суми надходжень від оренди нерухомого та іншого індивідуально визначеного майна комунальної власності територіальної громади міста Києва (крім бюджетних установ і організацій, комунальних некомерційних підприємств у сфері охорони здоров'я, які належать до комунальної власності територіальної громади міста Києва, комунального підприємства «Київжитлоспецексплуатація») зараховуються до загального фонду бюджету міста Києва;

25% суми надходжень від орендної плати за користування майном територіальної громади міста Києва, яка надходить на рахунок комунального підприємства «Київжитлоспецексплуатація», зараховується до загального фонду бюджету міста Києва;

75 % суми надходжень від орендної плати за користування майном територіальної громади міста Києва, яка надходить на рахунок комунального підприємства «Київжитлоспецексплуатація», використовується для виконання його статутних функцій в порядку, що встановлюється Департаментом комунальної власності виконавчого органу Київської міської ради (Київської міської державної адміністрації) за погодженням з Департаментом фінансів виконавчого органу Київської міської ради (Київської міської державної адміністрації).

19.11. Встановити, що комунальне підприємство "Київтранспарксервіс" не пізніше наступного робочого дня після зарахування коштів від плати за паркування транспортних засобів на майданчиках для платного паркування, які закріплені за комунальним підприємством, перераховує 60 відсотків отриманих коштів до цільового фонду спеціального фонду бюджету міста Києва.

19.12. Встановити мінімальні розміри орендної плати за земельні ділянки комунальної власності територіальної громади міста Києва при укладанні та внесенні змін до договорів оренди земельних ділянок згідно з додатком 11 до цього рішення.

19.13. Затвердити параметри громадського бюджету на 2022 рік згідно з додатком 13 до цього рішення.

19.14. Встановити, що у 2021 році комунальні підприємства (об'єднання), організації перераховують до бюджету міста Києва частину чистого прибутку (доходу) згідно з додатком 14.

19.15. Виконавчому органу Київської міської ради (Київській міській державній адміністрації):

вносити на загальних зборах господарських товариств, акції (частки, паї) яких належать територіальній громаді міста Києва, пропозиції щодо спрямування не менше 50 % одержаного ними чистого прибутку на виплату дивідендів;

подати до 1 квітня 2021 року на розгляд Київської міської ради проект рішення стосовно кількісного унормування пільгових поїздок в міському пасажирському транспорті за кошти бюджету міста Києва.

20. У пункті 2 рішення Київської міської ради від 25 грудня 2014 року №741/741 «Про упорядкування діяльності виконавчого органу Київської міської ради (Київської міської державної адміністрації)» цифри «2280» замінити цифрами «2324».

21. Визнати таким, що втратило чинність, рішення Київської міської ради від 09 грудня 2014 року №517/517 «Про утворення Реєстру боргових зобов'язань суб'єктів господарювання комунальної власності територіальної громади міста Києва, дозвіл на залучення яких надано Київською міською радою та/або погашення яких повністю або частково здійснюється за рахунок коштів бюджету міста Києва».

22. Контроль за виконанням цього рішення покласти на постійну комісію Київської міської ради з питань бюджету та соціально-економічного розвитку.

**Київський міський голова**

**В. Кличко**

## ПОЯСНЮВАЛЬНА ЗАПИСКА

до проекту рішення Київської міської ради «Про бюджет міста Києва на 2021 рік»

### **1. Обґрунтування необхідності прийняття рішення**

Проект рішення та матеріали до нього підготовлено на виконання статей 76, 77 Бюджетного кодексу України.

### **2. Мета та завдання прийняття рішення**

Проект рішення підготовлено з метою розгляду та затвердження Київською міською радою бюджету міста Києва на 2021 рік.

### **3. Загальна характеристика рішення**

Рішенням передбачено затвердити бюджет міста Києва на 2021 рік. Контроль за виконанням цього рішення покладається на постійну комісію Київської міської ради з питань бюджету та соціально-економічного розвитку.

### **4. Стан нормативно-правової бази у цій сфері правового регулювання**

Бюджетний кодекс України;  
Закон України «Про місцеве самоврядування в Україні».

### **5. Фінансово-економічне обґрунтування**

Загальна сума доходів бюджету міста Києва на 2021 рік передбачається у сумі 59 171 497 500 гривень та видатків у сумі 56 575 192 571 гривня.

Детальна інформація про показники проекту бюджету міста Києва на 2021 рік наведена у пояснювальній записці до проекту рішення Київської міської ради «Про бюджет міста Києва на 2021 рік», підготовленій відповідно до статті 76 Бюджетного кодексу України (додається).

### **6. Прогноз соціально-економічного та інших наслідків прийняття рішення**


Прийняття рішення дасть можливість затвердити план використання фінансових ресурсів для забезпечення завдань і функцій, які будуть здійснюватися головними розпорядниками коштів бюджету міста Києва у 2021 році.

### **7. Суб'єкт подання рішення**

Виконавчий орган Київської міської ради (Київська міська державна адміністрація).

Доповідач на пленарному засіданні Київської міської ради – директор Департаменту фінансів виконавчого органу Київської міської ради (Київської міської державної адміністрації) Репік Володимир Михайлович.

Директор Департаменту фінансів



Володимир РЕПІК

## Довідка

до проекту рішення Київської міської ради «Про бюджет міста Києва на 2021 рік»

Проект рішення розроблено Департаментом фінансів виконавчого органу Київської міської ради (Київської міської державної адміністрації).

Звертаємо увагу, що додатком 3 до проекту рішення Київської міської ради «Про бюджет міста Києва на 2021 рік» передбачені видатки на забезпечення діяльності закладів у сфері соціального захисту і соціального забезпечення, утримання закладів, що надають соціальні послуги, утримання та забезпечення діяльності центрів соціальних служб для сім'ї, дітей та молоді та інших закладів, фінансова підтримка театрів, а додатком 4 до зазначеного проекту рішення передбачені видатки на бюджетні позички суб'єктам господарювання

Відповідно до статті 1 Закону України «Про державну допомогу суб'єктам господарювання» (далі – Закон) підтримка у будь-якій формі суб'єктів господарювання за рахунок ресурсів держави чи місцевих ресурсів, що спотворює або загрожує спотворенням економічної конкуренції, створюючи переваги для виробництва окремих видів товарів чи провадження окремих видів господарської діяльності вважається державною допомогою.

Згідно зі статтею 3 Закону та роз'ясненнями Антимонопольного комітету України від 05 жовтня 2017 року № 35-рр/дд «Про застосування законодавства у сфері державної допомоги» дія Закону поширюється на будь-яку підтримку суб'єктів господарювання надавачами державної допомоги за рахунок ресурсів держави чи місцевих ресурсів для виробництва товарів або провадження окремих видів господарської діяльності, крім випадків, передбачених частиною другою статті 3 Закону.

Тобто заходи підтримки, передбачені у проекті рішення, в розумінні Закону можуть містити ознаки державної допомоги.

Також, частиною п'ятою статті 71 Бюджетного кодексу України передбачено, що кошти бюджету розвитку зокрема на капітальний ремонт об'єктів виробничої, комунікаційної та соціальної інфраструктури розподіляються за об'єктами за рішенням відповідної місцевої ради при затвердженні місцевих бюджетів.

Крім того, підпунктом 19.7 пункту 19 проекту рішення передбачено заборону здійснювати перерахунок кошторисної вартості проектної документації на будівництво (реконструкцію) об'єктів, що споруджуються із залученням коштів бюджету міста Києва, за результатами розгляду якої отримано позитивний експертний звіт після 01 січня 2019 року, крім випадків внесення змін до проектних рішень та/або техніко-економічних показників. Однак, прийняття рішення про коригування проекту будівництва належить до компетенції замовника будівництва (реконструкції).

Виконувач обов'язків начальника  
юридичного управління  
«09» грудня 2020 року

Ольга ЯКОВЛЄВА

Доходи бюджету міста Києва на 2021 рік

26000000000  
(код бюджету)

грн

Код	Найменування згідно з класифікацією доходів бюджету	Всього	Загальний фонд	Спеціальний фонд	
				Всього	в т.ч. бюджет розвитку
<b>10000000</b>	<b>Податкові надходження</b>	<b>47 771 832 000</b>	<b>47 736 062 000</b>	<b>35 770 000</b>	<b>0</b>
<i>11000000</i>	<i>Податки на доходи, податки на прибуток, податки на збільшення ринкової вартості</i>	<i>32 634 411 000</i>	<i>32 634 411 000</i>	<i>0</i>	<i>0</i>
11010000	Податок та збір на доходи фізичних осіб	27 630 653 000	27 630 653 000		
11020000	Податок на прибуток підприємств	5 003 758 000	5 003 758 000		
<i>13000000</i>	<i>Рентна плата та плата за використання інших природних ресурсів</i>	<i>35 750 000</i>	<i>35 750 000</i>	<i>0</i>	<i>0</i>
13020000	Рентна плата за спеціальне використання води	28 690 000	28 690 000		
13030000	Рентна плата за користування надрами	6 880 000	6 880 000		
13070000	Плата за використання інших природних ресурсів	180 000	180 000		
<i>14000000</i>	<i>Внутрішні податки на товари та послуги</i>	<i>1 232 350 000</i>	<i>1 232 350 000</i>	<i>0</i>	<i>0</i>
14021900	Акцизний податок з вироблених в Україні підакцизних товарів (пальне)	0	0		
14031900	Акцизний податок з ввезених на митну територію України підакцизних товарів (пальне)	0	0		
14040000	Акцизний податок з реалізації суб'єктами господарювання роздрібною торгівлю підакцизних товарів	1 232 350 000	1 232 350 000		
<i>18000000</i>	<i>Місцеві податки</i>	<i>13 833 551 000</i>	<i>13 833 551 000</i>	<i>0</i>	<i>0</i>
18010000	Податок на майно	6 473 996 000	6 473 996 000	0	0
18010100	Податок на нерухоме майно, відмінне від земельної ділянки, сплачений юридичними особами, які є власниками об'єктів житлової нерухомості	84 864 000	84 864 000		
18010200	Податок на нерухоме майно, відмінне від земельної ділянки, сплачений фізичними особами, які є власниками об'єктів житлової нерухомості	150 144 000	150 144 000		
18010300	Податок на нерухоме майно, відмінне від земельної ділянки, сплачений фізичними особами, які є власниками об'єктів нежитлової нерухомості	96 288 000	96 288 000		
18010400	Податок на нерухоме майно, відмінне від земельної ділянки, сплачений юридичними особами, які є власниками об'єктів нежитлової нерухомості	1 300 704 000	1 300 704 000		
18010500	Земельний податок з юридичних осіб	2 063 356 000	2 063 356 000		
18010600	Орендна плата з юридичних осіб	2 601 341 000	2 601 341 000		
18010700	Земельний податок з фізичних осіб	76 642 000	76 642 000		
18010900	Орендна плата з фізичних осіб	27 050 000	27 050 000		
18011000	Транспортний податок з фізичних осіб	44 619 000	44 619 000		
18011100	Транспортний податок з юридичних осіб	28 988 000	28 988 000		
18030000	Туристичний збір	31 555 000	31 555 000		
18050000	Єдиний податок	7 328 000 000	7 328 000 000		
<i>19000000</i>	<i>Інші податки та збори</i>	<i>35 770 000</i>	<i>0</i>	<i>35 770 000</i>	<i>0</i>
19010000	Екологічний податок	35 770 000		35 770 000	
<b>20000000</b>	<b>Неподаткові надходження</b>	<b>2 827 857 400</b>	<b>642 035 000</b>	<b>2 185 822 400</b>	<b>10 000 000</b>
<i>21000000</i>	<i>Доходи від власності та підприємницької діяльності</i>	<i>26 735 000</i>	<i>16 735 000</i>	<i>10 000 000</i>	<i>10 000 000</i>
21010800	Дивіденди (дохід), нараховані на акції (частки, паї) господарських товариств, у статутних капіталах яких є майно Автономної Республіки Крим, комунальна власність	10 000 000		10 000 000	10 000 000
<i>21080000</i>	<i>Інші надходження</i>	<i>16 735 000</i>	<i>16 735 000</i>		
21080500	Інші надходження	0	0		
21080900	Штрафні санкції за порушення законодавства про патентування, за порушення норм регулювання обігу готівки та про застосування реєстраторів розрахункових операцій у сфері торгівлі, громадського харчування та послуг	100 000	100 000		
21081100	Адміністративні штрафи та інші санкції	10 500 000	10 500 000		
21081500	Адміністративні штрафи та штрафні санкції за порушення законодавства у сфері виробництва та обігу алкогольних напоїв та тютюнових виробів	6 135 000	6 135 000		
<i>22000000</i>	<i>Адміністративні збори та платежі, доходи від некомерційної господарської діяльності</i>	<i>615 200 000</i>	<i>615 200 000</i>	<i>0</i>	<i>0</i>
22010000	Плата за надання адміністративних послуг	488 300 000	488 300 000		
22080000	Надходження від орендної плати за користування цілісним майновим комплексом та іншим державним майном	89 900 000	89 900 000	0	0
22080400	Надходження від орендної плати за користування цілісним майновим комплексом та іншим майном, що перебуває в комунальній власності	89 900 000	89 900 000		
22090000	Державне мито	37 000 000	37 000 000		
<i>24000000</i>	<i>Інші неподаткові надходження</i>	<i>13 850 000</i>	<i>10 100 000</i>	<i>3 750 000</i>	<i>0</i>

Код	Найменування згідно з класифікацією доходів бюджету	Всього	Загальний фонд	Спеціальний фонд	
				Всього	в т.ч. бюджет розвитку
24030000	Надходження сум кредиторської та депонентської заборгованості підприємств, організацій та установ, щодо яких минув строк позовної давності	100 000	100 000		
24060300	Інші надходження	10 000 000	10 000 000		
24061600	Інші надходження до фондів охорони навколишнього природного середовища	3 500 000		3 500 000	
24062100	Грошові стягнення за шкоду, заподіяну порушенням законодавства про охорону навколишнього природного середовища внаслідок господарської та іншої діяльності	250 000		250 000	
<b>25000000</b>	<b>Власні надходження бюджетних установ</b>	<b>2 172 072 400</b>	<b>0</b>	<b>2 172 072 400</b>	<b>0</b>
25010000	Надходження від плати за послуги, що надаються бюджетними установами згідно із законодавством	2 124 250 900		2 124 250 900	
25020000	Інші джерела власних надходжень бюджетних установ	47 821 500		47 821 500	
<b>30000000</b>	<b>Доходи від операцій з капіталом</b>	<b>230 100 000</b>	<b>100 000</b>	<b>230 000 000</b>	<b>230 000 000</b>
<b>31000000</b>	<b>Надходження від продажу основного капіталу</b>	<b>100 100 000</b>	<b>100 000</b>	<b>100 000 000</b>	<b>100 000 000</b>
31010200	Надходження коштів від реалізації безхазяйного майна, знахідок, спадкового майна, майна, одержаного територіальною громадою в порядку спадкування чи дарування, а також валютні цінності і грошові кошти, власники яких невідомі	100 000	100 000		
31030000	Кошти від відчуження майна, що належить Автономній Республіці Крим та майна, що перебуває в комунальній власності	100 000 000		100 000 000	100 000 000
<b>33000000</b>	<b>Кошти від продажу землі і нематеріальних активів</b>	<b>130 000 000</b>	<b>0</b>	<b>130 000 000</b>	<b>130 000 000</b>
33010000	Кошти від продажу землі	130 000 000		130 000 000	130 000 000
<b>50000000</b>	<b>Цільові фонди</b>	<b>482 000 000</b>	<b>0</b>	<b>482 000 000</b>	<b>0</b>
<b>50110000</b>	<b>Цільові фонди, утворені Верховною Радою Автономної Республіки Крим, органами місцевого самоврядування та місцевими органами виконавчої влади</b>	<b>482 000 000</b>	<b>0</b>	<b>482 000 000</b>	<b>0</b>
50110002	Кошти, що надходять відповідно до умов інвестиційних угод та аукціонів	6 000 000		6 000 000	
50110004	Кошти пайової участі (внеску) власників тимчасових споруд торговельного, побутового, соціально-культурного чи іншого призначення для здійснення підприємницької діяльності, засобів пересувної дрібнороздрібною торговельної мережі в утриманні об'єктів благоустрою	100 000 000		100 000 000	
50110005	Кошти від плати за право тимчасового використання місць (для розташування об'єктів зовнішньої реклами), які перебувають у комунальній власності територіальної громади м. Києва та від плати за розміщення реклами на транспорті комунальної власності	250 000 000		250 000 000	
50110007	Кошти від плати за місця для паркування транспортних засобів	100 000 000		100 000 000	
50110009	Кошти відновної вартості зелених насаджень, що підлягають видаленню на території міста Києва	26 000 000		26 000 000	
	<b>Усього доходів (без урахування міжбюджетних трансфертів)</b>	<b>51 311 789 400</b>	<b>48 378 197 000</b>	<b>2 933 592 400</b>	<b>240 000 000</b>
<b>40000000</b>	<b>Офіційні трансферти</b>	<b>7 859 708 100</b>	<b>5 725 347 800</b>	<b>2 134 360 300</b>	<b>0</b>
<b>41000000</b>	<b>Від органів державного управління</b>	<b>7 859 708 100</b>	<b>5 725 347 800</b>	<b>2 134 360 300</b>	<b>0</b>
<b>41020000</b>	<b>Дотації з державного бюджету місцевим бюджетам</b>	<b>52 543 000</b>	<b>52 543 000</b>		
41021000	Додаткова дотація з державного бюджету місцевим бюджетам внаслідок наданих державою податкових пільг зі сплати земельного податку суб'єктам космічної діяльності та літакобудування	52 543 000	52 543 000		
<b>41030000</b>	<b>Субвенції з державного бюджету місцевим бюджетам</b>	<b>7 807 165 100</b>	<b>5 672 804 800</b>	<b>2 134 360 300</b>	
41033000	Субвенція з державного бюджету місцевим бюджетам на здійснення підтримки окремих закладів та заходів у системі охорони здоров'я	223 021 500	223 021 500		
41033900	Освітня субвенція з державного бюджету місцевим бюджетам	5 407 135 900	5 407 135 900		
41034400	Субвенція з державного бюджету місцевим бюджетам на проєктні, будівельно-ремонтні роботи, придбання житла та приміщень для розвитку сімейних та інших форм виховання, наближених до сімейних, та забезпечення житлом дітей-сиріт, дітей, позбавлених батьківського піклування, осіб з їх числа	15 806 900	15 806 900		
41035400	Субвенція з державного бюджету місцевим бюджетам на надання державної підтримки особам з особливими освітніми потребами	26 840 500	26 840 500		
41037300	Субвенція з державного бюджету місцевим бюджетам на фінансове забезпечення будівництва, реконструкції, ремонту і утримання автомобільних доріг загального користування місцевого значення, вулиць і доріг комунальної власності у населених пунктах	2 134 360 300		2 134 360 300	
	<b>Разом доходів</b>	<b>59 171 497 500</b>	<b>54 103 544 800</b>	<b>5 067 952 700</b>	<b>240 000 000</b>

Фінансування бюджету міста Києва на 2021 рік

26000000000

(код бюджету)

грн

Код	Найменування згідно з Класифікацією фінансування бюджету	Усього	Загальний фонд	Спеціальний фонд	
				усього	у тому числі бюджет розвитку
2	3	3	4	5	6
<b>Фінансування бюджету за типом кредитора</b>					
200000	Внутрішнє фінансування	-770 000 000	-10 116 727 225	9 346 727 225	9 346 727 225
203000	Інше внутрішнє фінансування	-770 000 000	0	-770 000 000	-770 000 000
203500	Фінансування за рахунок випуску цінних паперів	-770 000 000	0	-770 000 000	-770 000 000
203520	Погашено позик	-770 000 000		-770 000 000	-770 000 000
208000	Фінансування за рахунок зміни залишків коштів бюджетів	-	-10 116 727 225	10 116 727 225	10 116 727 225
208400	Кошти, що передаються із загального фонду бюджету до бюджету розвитку (спеціального фонду)	-	-10 116 727 225	10 116 727 225	10 116 727 225
300000	Зовнішнє фінансування	-1 904 441 600	0	-1 904 441 600	-1 904 441 600
303000	Позики, надані іноземними комерційними банками, іншими іноземними фінансовими установами	-1 904 441 600	0	-1 904 441 600	-1 904 441 600
303200	Погашено позик	-1 904 441 600	0	-1 904 441 600	-1 904 441 600
X	<b>Загальне фінансування</b>	<b>-2 674 441 600</b>	<b>-10 116 727 225</b>	<b>7 442 285 625</b>	<b>7 442 285 625</b>
<b>Фінансування бюджету за типом боргового зобов'язання</b>					
400000	Фінансування за борговими операціями	-2 674 441 600	-	-2 674 441 600	-2 674 441 600
401000	Запозичення	-770 000 000	-	-770 000 000	-770 000 000
401100	Внутрішні запозичення	-770 000 000	-	-770 000 000	-770 000 000
401103	Короткострокові зобов'язання та векселі	-770 000 000	-	-770 000 000	-770 000 000
402000	Погашення	-1 904 441 600	-	-1 904 441 600	-1 904 441 600
402200	Зовнішні зобов'язання	-1 904 441 600	-	-1 904 441 600	-1 904 441 600
402201	Довгострокові зобов'язання	-1 904 441 600	-	-1 904 441 600	-1 904 441 600
600000	Фінансування за активними операціями	-	-10 116 727 225	10 116 727 225	10 116 727 225
602000	Зміни обсягів бюджетних коштів	-	-10 116 727 225	10 116 727 225	10 116 727 225
602400	Кошти, що передаються із загального фонду бюджету до бюджету розвитку (спеціального фонду)	-	-10 116 727 225	10 116 727 225	10 116 727 225
X	<b>Загальне фінансування</b>	<b>-2 674 441 600</b>	<b>-10 116 727 225</b>	<b>7 442 285 625</b>	<b>7 442 285 625</b>



**РОЗПОДІЛ**  
**видатків міста Києва на 2021 рік**

26000000000  
(код бюджету)

(грн)

Код Програмної класифікації видатків та кредитування місцевих бюджетів	Код Типової програмної класифікації видатків та кредитування місцевого бюджету	Код Функціональної класифікації видатків та кредитування бюджету	Найменування головного розпорядника коштів місцевого бюджету / відповідального виконавця, найменування бюджетної програми згідно з Типовою програмною класифікацією видатків та	Загальний фонд					Спеціальний фонд					Разом	
				усього	видатки споживання	з них		видатки розвитку	усього	у тому числі бюджет розвитку	видатки споживання	з них			видатки розвитку
						оплата праці	комунальні послуги та енергоносії					оплата праці	комунальні послуги та енергоносії		
1	2	3	4	5	6	7	8	9	10	11	12	13	14	15	16
0100000			Київська міська рада (Секретаріат)	142 323 751	142 323 751	60 542 830	8 277 400		817 000		817 000				143 140 751
0110000			Київська міська рада (Секретаріат)	142 323 751	142 323 751	60 542 830	8 277 400		817 000		817 000				143 140 751
0110150	0150	0111	Організаційне, інформаційно-аналітичне та матеріально-технічне забезпечення діяльності Київської міської ради (Секретаріат)	136 389 031	136 389 031	60 542 830	8 277 400		817 000		817 000				137 206 031
0117680	7680	0490	Членські внески до асоціацій органів місцевого самоврядування.	5 934 720	5 934 720										5 934 720
0200000			Київська міська державна адміністрація	418 532 049	418 532 049	144 899 446	748 111		483 520 000	5 320 000	477 200 000	265 270 000	9 025 200	6 320 000	902 052 049
0220000			Апарат виконавчого органу Київської міської ради (КМДА)	401 657 760	401 657 760	132 721 996	277 611		482 920 000	5 320 000	476 600 000	265 000 000	9 025 200	6 320 000	884 577 760
0220160	0160	0111	Керівництво і управління у сфері забезпечення діяльності апарату виконавчого органу Київської міської ради (КМДА)	129 320 901	129 320 901	93 494 488	166 510								129 320 901
0220180	0180	0133	Інша діяльність у сфері державного управління	148 053 759	148 053 759	39 227 508	111 101								148 053 759
0222151	2151	0763	Забезпечення діяльності інших закладів у сфері охорони здоров'я	120 148 200	120 148 200				477 600 000		476 600 000	265 000 000	9 025 200	1 000 000	597 748 200
0227330	7330	0443	Будівництво інших об'єктів комунальної власності						5 120 000	5 120 000				5 120 000	5 120 000
0227520	7520	0460	Реалізація Національної програми інформатизації	4 134 900	4 134 900				200 000	200 000				200 000	4 334 900

(грн)

Код Програмої класифікації видатків та кредитування місцевих бюджетів	Код Типової програмої класифікації видатків та кредитування місцевих бюджетів	Код Функціональної класифікації видатків та кредитування бюджету	Найменування головного розпорядника коштів місцевого бюджету / відповідального виконавця, найменування бюджетної програми згідно з Типовою програмою класифікацією видатків та	Загальний фонд					Спеціальний фонд					Разом	
				усього	видатки споживання	з них		видатки розвитку	усього	у тому числі бюджет розвитку	видатки споживання	з них			видатки розвитку
						оплата праці	комунальні послуги та енергоносії					оплата праці	комунальні послуги та енергоносії		
1	2	3	4	5	6	7	8	9	10	11	12	13	14	15	16
0230000			Державний архів м. Києва	16 874 289	16 874 289	12 177 450	470 500		600 000		600 000	270 000			17 474 289
0230160	0160	0111	Керівництво і управління у сфері архівної справи у місті Києві	16 874 289	16 874 289	12 177 450	470 500		600 000		600 000	270 000			17 474 289
0600000			Департамент освіти і науки виконавчого органу Київської міської ради (КМДА)	2 238 795 789	2 238 795 789	704 399 460	82 785 586		377 849 600	141 300 500	222 233 972	11 879 100	10 339 810	155 615 628	2 616 645 389
0610000			Департамент освіти і науки виконавчого органу Київської міської ради (КМДА)	2 238 795 789	2 238 795 789	704 399 460	82 785 586		377 849 600	141 300 500	222 233 972	11 879 100	10 339 810	155 615 628	2 616 645 389
0610160	0160	0111	Керівництво і управління у сфері освіти і науки у місті Києві	28 181 229	28 181 229	21 337 960	400 400								28 181 229
0611010	1010	0910	Надання дошкільної освіти	233 115 900	233 115 900										233 115 900
0611020	1020	0921	Надання загальної середньої освіти закладами загальної середньої освіти (у тому числі з дошкільними підрозділами (відділеннями, групами))	7 955 952	7 955 952	5 937 900	170 205		44 000	44 000				44 000	7 999 952
0611050	1050	0922	Надання загальної середньої освіти спеціалізованими закладами загальної середньої освіти	75 701 601	75 701 601	37 350 000	6 856 272		11 675 100	11 164 700	430 400		183 000	11 244 700	87 376 701
0611090	1090	0960	Надання позашкільної освіти закладами позашкільної освіти, заходи із позашкільної роботи з дітьми	159 644 106	159 644 106	107 195 600	6 597 694		30 690 632	23 450 132	7 145 159	3 801 900	720 710	23 545 473	190 334 738
0611110	1110	0930	Підготовка кадрів закладами професійної (професійно-технічної) освіти та іншими закладами освіти	838 425 694	838 425 694	483 279 200	67 827 110		71 268 620	20 511 120	40 942 700	7 407 200	9 369 100	30 325 920	909 694 314
0611120	1120	0941	Підготовка кадрів закладами фахової передвищої освіти	458 679 241	458 679 241				91 458 575	3 644 200	86 589 388			4 869 187	550 137 816
0611130	1130	0942	Підготовка кадрів закладами вищої освіти	322 510 583	322 510 583				95 056 819	6 951 494	85 105 325			9 951 494	417 567 402

(грн)

Код Програмної класифікації видатків та кредитування місцевих бюджетів	Код Типової програмної класифікації видатків та кредитування місцевих бюджетів	Код Функціональної класифікації видатків та кредитування бюджету	Найменування головного розпорядника коштів місцевого бюджету / відповідального виконавця, найменування бюджетної програми згідно з Типовою програмною класифікацією видатків та	Загальний фонд					Спеціальний фонд					Разом	
				усього	видатки споживання	з них		видатки розвитку	усього	у тому числі бюджет розвитку	видатки споживання	з них			видатки розвитку
						оплата праці	комунальні послуги та енергоносії					оплата праці	комунальні послуги та енергоносії		
1	2	3	4	5	6	7	8	9	10	11	12	13	14	15	16
0611140	1140	0950	Підвищення кваліфікації, перепідготовка кадрів закладами післядипломної освіти	42 182 467	42 182 467	31 096 800	649 005		2 199 900	78 900	2 021 000	670 000	67 000	178 900	44 382 367
0611161	1161	0990	Забезпечення діяльності інших закладів у сфері освіти	55 253 500	55 253 500	18 202 000	284 900		3 370 454	3 370 454				3 370 454	58 623 954
0611162	1162	0990	Інші програми та заходи у сфері освіти	17 145 516	17 145 516				785 000	785 000				785 000	17 930 516
0617321	7321	0443	Будівництво освітніх установ та закладів						71 300 500	71 300 500				71 300 500	71 300 500
0700000			Департамент охорони здоров'я виконавчого органу Київської міської ради (КМДА)	4 841 493 102	4 841 493 102	29 713 240	1 162 600		452 002 500	400 000 000	50 390 400	756 800	28 300	401 612 100	5 293 495 602
0710000			Департамент охорони здоров'я виконавчого органу Київської міської ради (КМДА)	4 841 493 102	4 841 493 102	29 713 240	1 162 600		452 002 500	400 000 000	50 390 400	756 800	28 300	401 612 100	5 293 495 602
0710160	0160	0111	Керівництво і управління у сфері охорони здоров'я у місті Києві	35 388 317	35 388 317	25 693 240	1 162 600		4 575 400	4 490 400	85 000			4 490 400	39 963 717
0711120	1120	0941	Підготовка кадрів закладами фахової передвищої освіти	155 365 780	155 365 780				26 069 000		25 919 000			150 000	181 434 780
0711140	1140	0950	Підвищення кваліфікації, перепідготовка кадрів закладами післядипломної освіти	5 136 059	5 136 059	4 020 000			1 063 400		1 033 400	756 800	28 300	30 000	6 199 459
0712010	2010	0731	Багатофункціональна стаціонарна медична допомога населенню	703 976 226	703 976 226				32 707 217	32 707 217				32 707 217	736 683 443
0712020	2020	0732	Спеціалізована стаціонарна медична допомога населенню	356 791 326	356 791 326				56 534 600	49 024 800	6 999 800			49 534 800	413 325 926
0712030	2030	0733	Лікарсько-акушерська допомога вагітним, породіллям та новонародженим	103 167 637	103 167 637				1 382 400	1 382 400				1 382 400	104 550 037
0712040	2040	0734	Санаторно-курортна допомога населенню	129 356 727	129 356 727				3 947 000	3 292 800	632 100			3 314 900	133 303 727
0712050	2050	0761	Медико-соціальний захист дітей-сиріт і дітей, позбавлених батьківського піклування	96 493 798	96 493 798										96 493 798
0712060	2060	0762	Створення банків крові та її компонентів	44 418 144	44 418 144										44 418 144

(грн)

Код Програмної класифікації видатків та кредитування місцевих бюджетів	Код Типової програмної класифікації видатків та кредитування місцевих бюджетів	Код Функціональної класифікації видатків та кредитування бюджету	Найменування головного розпорядника коштів місцевого бюджету / відповідального виконавця, найменування бюджетної програми згідно з Типовою програмною класифікацією видатків та	Загальний фонд					Спеціальний фонд					Разом	
				усього	видатки споживання	з них		видатки розвитку	усього	у тому числі бюджет розвитку	видатки споживання	з них			видатки розвитку
						оплата праці	комунальні послуги та енергоносії					оплата праці	комунальні послуги та енергоносії		
1	2	3	4	5	6	7	8	9	10	11	12	13	14	15	16
0712070	2070	0724	Екстрена та швидка медична допомога населенню	406 936 415	406 936 415				6 665 100	6 665 100				6 665 100	413 601 515
0712080	2080	0721	Амбулаторно-поліклінічна допомога населенню, крім первинної медичної допомоги	8 045 760	8 045 760										8 045 760
0712090	2090	0722	Спеціалізована амбулаторно-поліклінічна допомога населенню	493 444 563	493 444 563				4 091 748	2 959 648	1 132 100			2 959 648	497 536 311
0712100	2100	0722	Стоматологічна допомога населенню	74 910 500	74 910 500				9 689 000		8 989 000			700 000	84 599 500
0712111	2111	0726	Первинна медична допомога населенню, що надається центрами первинної медичної (медико-санітарної) допомоги	47 712 509	47 712 509				9 620 777	9 620 777				9 620 777	57 333 286
0712130	2130	0763	Проведення належної медико-соціальної експертизи (МСЕК)	14 848 190	14 848 190										14 848 190
0712141	2141	0763	Програми і централізовані заходи з імунопрофілактики	23 381 797	23 381 797										23 381 797
0712142	2142	0763	Програми і централізовані заходи боротьби з туберкульозом	8 738 300	8 738 300										8 738 300
0712143	2143	0763	Програми і централізовані заходи профілактики ВІЛ-інфекції/СНІДу	17 530 600	17 530 600										17 530 600
0712144	2144	0763	Централізовані заходи з лікування хворих на цукровий та нецукровий діабет	146 146 847	146 146 847										146 146 847
0712145	2145	0763	Централізовані заходи з лікування онкологічних хворих	253 324 380	253 324 380										253 324 380
0712151	2151	0763	Забезпечення діяльності інших закладів у сфері охорони здоров'я	89 559 821	89 559 821				5 800 000		5 600 000			200 000	95 359 821
0712152	2152	0763	Інші програми та заходи у сфері охорони здоров'я	1 626 819 406	1 626 819 406				194 347 258	194 347 258				194 347 258	1 821 166 664
0717322	7322	0443	Будівництво медичних установ та закладів						72 300 000	72 300 000				72 300 000	72 300 000

(грн)

Код Програмної класифікації видатків та кредитування місцевих бюджетів	Код Типової програмної класифікації видатків та кредитування місцевих бюджетів	Код Функціональної класифікації видатків та кредитування бюджету	Найменування головного розпорядника коштів місцевого бюджету / відповідального виконавця, найменування бюджетної програми згідно з Типовою програмною класифікацією видатків та	Загальний фонд					Спеціальний фонд					Разом	
				усього	видатки споживання	з них		видатки розвитку	усього	у тому числі бюджет розвитку	видатки споживання	з них			видатки розвитку
						оплата праці	комунальні послуги та енергоносії					оплата праці	комунальні послуги та енергоносії		
1	2	3	4	5	6	7	8	9	10	11	12	13	14	15	16
0717340	7340	0443	Проектування, реставрація та охорона пам'яток архітектури						23 209 600	23 209 600				23 209 600	23 209 600
0800000			Департамент соціальної політики виконавчого органу Київської міської ради (КМДА)	4 223 149 128	4 223 149 128	765 805 760	54 182 867		184 045 200	131 133 900	51 838 300	69 300	1 565 800	132 206 900	4 407 194 328
0810000			Департамент соціальної політики виконавчого органу Київської міської ради (КМДА)	4 223 149 128	4 223 149 128	765 805 760	54 182 867		184 045 200	131 133 900	51 838 300	69 300	1 565 800	132 206 900	4 407 194 328
0810160	0160	0111	Керівництво і управління у сфері соціальної політики у м. Києві	51 857 019	51 857 019	36 142 460	563 200								51 857 019
0813031	3031	1030	Надання інших пільг окремим категоріям громадян відповідно до законодавства	1 963 400	1 963 400										1 963 400
0813032	3032	1070	Надання пільг окремим категоріям громадян з оплати послуг зв'язку	19 000 000	19 000 000										19 000 000
0813033	3033	1070	Компенсаційні виплати на пільговий проїзд автомобільним транспортом окремим категоріям громадян	349 222 674	349 222 674										349 222 674
0813035	3035	1070	Компенсаційні виплати за пільговий проїзд окремих категорій громадян на залізничному транспорті	7 127 124	7 127 124										7 127 124
0813036	3036	1070	Компенсаційні виплати на пільговий проїзд електротранспортом окремим категоріям громадян	1 240 723 214	1 240 723 214										1 240 723 214
0813050	3050	1070	Пільгове медичне обслуговування осіб, які постраждали внаслідок Чорнобильської катастрофи	37 765 800	37 765 800										37 765 800

(грн)

Код Програмної класифікації видатків та кредитування місцевих бюджетів	Код Типової програмної класифікації видатків та кредитування місцевих бюджетів	Код Функціональної класифікації видатків та кредитування бюджету	Найменування головного розпорядника коштів місцевого бюджету / відповідального виконавця, найменування бюджетної програми згідно з Типовою програмною класифікацією видатків та	Загальний фонд					Спеціальний фонд					Разом	
				усього	видатки споживання	з них		видатки розвитку	усього	у тому числі бюджет розвитку	видатки споживання	з них			видатки розвитку
						оплата праці	комунальні послуги та енергоносії					оплата праці	комунальні послуги та енергоносії		
1	2	3	4	5	6	7	8	9	10	11	12	13	14	15	16
0813101	3101	1010	Забезпечення соціальними послугами стаціонарного догляду з наданням місця для проживання дітей з вадами фізичного та розумового розвитку	94 451 000	94 451 000	60 738 500	6 825 500		14 955 500	10 584 400	4 371 100			10 584 400	109 406 500
0813102	3102	1020	Забезпечення соціальними послугами стаціонарного догляду з наданням місця для проживання, всебічної підтримки, захисту та безпеки осіб, які не можуть вести самостійний спосіб життя через похилий вік, фізичні та розумові вади, психічні захворювання або інші хвороби	375 213 000	375 213 000	217 800 000	32 664 200		85 442 800	39 959 800	44 410 000		302 900	41 032 800	460 655 800
0813104	3104	1020	Забезпечення соціальними послугами за місцем проживання громадян, які не здатні до самообслуговування у зв'язку з похилим віком, хворобою, інвалідністю	378 493 517	378 493 517	286 654 600	5 201 767		13 002 600	12 902 600	100 000	69 300		12 902 600	391 496 117
0813105	3105	1010	Надання реабілітаційних послуг особам з інвалідністю та дітям з інвалідністю	39 678 300	39 678 300	26 515 300	1 073 100		6 952 000	6 952 000				6 952 000	46 630 300
0813160	3160	1010	Надання соціальних гарантій фізичним особам, які надають соціальні послуги громадянам похилого віку, особам з інвалідністю, дітям з інвалідністю, хворим, які не здатні до самообслуговування і потребують сторонньої допомоги	3 929 800	3 929 800										3 929 800

(грн)

Код Програмної класифікації видатків та кредитування місцевих бюджетів	Код Типової програмної класифікації видатків та кредитування місцевих бюджетів	Код Функціональної класифікації видатків та кредитування бюджету	Найменування головного розпорядника коштів місцевого бюджету / відповідального виконавця, найменування бюджетної програми згідно з Типовою програмною класифікацією видатків та	Загальний фонд					Спеціальний фонд					Разом	
				усього	видатки споживання	з них		видатки розвитку	усього	у тому числі бюджет розвитку	видатки споживання	з них			видатки розвитку
						оплата праці	комунальні послуги та енергоносії					оплата праці	комунальні послуги та енергоносії		
1	2	3	4	5	6	7	8	9	10	11	12	13	14	15	16
0813171	3171	1010	Компенсаційні виплати особам з інвалідністю на бензин, ремонт, технічне обслуговування автомобілів, мотоциколясок і на транспортне обслуговування	439 200	439 200										439 200
0813172	3172	1010	Встановлення телефонів особам з інвалідністю I і II груп	9 600	9 600										9 600
0813191	3191	1030	Інші видатки на соціальний захист ветеранів війни та праці	347 248 600	347 248 600										347 248 600
0813192	3192	1030	Надання фінансової підтримки громадським організаціям ветеранів і осіб з інвалідністю, діяльність яких має соціальну спрямованість	12 109 000	12 109 000										12 109 000
0813200	3200	1090	Забезпечення обробки інформації з нарахування та виплати допомог і компенсацій	99 645 100	99 645 100	71 987 800	2 496 700		3 566 000	2 696 000	870 000		710 000	2 696 000	103 211 100
0813241	3241	1090	Забезпечення діяльності інших закладів у сфері соціального захисту і соціального забезпечення	97 494 500	97 494 500	65 967 100	5 358 400		19 126 300	17 039 100	2 087 200		552 900	17 039 100	116 620 800
0813242	3242	1090	Інші заходи у сфері соціального захисту і соціального забезпечення	1 066 778 280	1 066 778 280										1 066 778 280
0817323	7323	0443	Будівництво' установ та закладів соціальної сфери						41 000 000	41 000 000				41 000 000	41 000 000
0900000			Служба у справах дітей та сім'ї виконавчого органу Київської міської ради (КМДА)	100 655 926	100 655 926	56 900 266	4 488 300		23 746 900	23 746 900				23 746 900	124 402 826
0910000			Служба у справах дітей та сім'ї виконавчого органу Київської міської ради (КМДА)	100 655 926	100 655 926	56 900 266	4 488 300		23 746 900	23 746 900				23 746 900	124 402 826

(грн)

Код Програмної класифікації видатків та кредитування місцевих бюджетів	Код Типової програмної класифікації видатків та кредитування місцевих бюджетів	Код Функціональної класифікації видатків та кредитування бюджету	Найменування головного розпорядника коштів місцевого бюджету / відповідального виконавця, найменування бюджетної програми згідно з Типовою програмною класифікацією видатків та	Загальний фонд					Спеціальний фонд					Разом	
				усього	видатки споживання	з них		видатки розвитку	усього	у тому числі бюджет розвитку	видатки споживання	з них			видатки розвитку
						оплата праці	комунальні послуги та енергоносії					оплата праці	комунальні послуги та енергоносії		
1	2	3	4	5	6	7	8	9	10	11	12	13	14	15	16
0910160	0160	0111	Керівництво і управління у сфері соціального захисту дітей та сім'ї у місті Києві	9 556 199	9 556 199	7 125 440	83 200								9 556 199
0913111	3111	1040	Утримання закладів, що надають соціальні послуги дітям, які опинились у складних життєвих обставинах, підтримка функціонування дитячих будинків сімейного типу та прийомних сімей	32 338 600	32 338 600	19 002 000	2 025 700		3 515 000	3 515 000				3 515 000	35 853 600
0913112	3112	1040	Заходи державної політики з питань дітей та їх соціального захисту	10 342 800	10 342 800	7 557 900									10 342 800
0913121	3121	1040	Утримання та забезпечення діяльності центрів соціальних служб для сім'ї, дітей та молоді	20 778 079	20 778 079	11 996 300	1 687 900								20 778 079
0913123	3123	1040	Заходи державної політики з питань сім'ї	2 092 000	2 092 000	299 100									2 092 000
0913140	3140	1040	Оздоровлення та відпочинок дітей (крім заходів з оздоровлення дітей, що здійснюються за рахунок коштів на оздоровлення громадян, які постраждали внаслідок Чорнобильської катастрофи)	8 267 200	8 267 200										8 267 200
0913241	3241	1090	Забезпечення діяльності інших закладів у сфері соціального захисту і соціального забезпечення	16 050 800	16 050 800	10 373 800	691 500		4 425 000	4 425 000				4 425 000	20 475 800
0913242	3242	1090	Інші заходи у сфері соціального захисту і соціального забезпечення	1 230 248	1 230 248	545 726									1 230 248



(грн)

Код Програмної класифікації видатків та кредитування місцевих бюджетів	Код Типової програмної класифікації видатків та кредитування місцевих бюджетів	Код Функціональної класифікації видатків та кредитування бюджету	Найменування головного розпорядника коштів місцевого бюджету / відповідального виконавця, найменування бюджетної програми згідно з Типовою програмною класифікацією видатків та	Загальний фонд					Спеціальний фонд					Разом	
				усього	видатки споживання	з них		видатки розвитку	усього	у тому числі бюджет розвитку	видатки споживання	з них			видатки розвитку
						оплата праці	комунальні послуги та енергоносії					оплата праці	комунальні послуги та енергоносії		
1	2	3	4	5	6	7	8	9	10	11	12	13	14	15	16
0916083	6083	0610.	Проектні, будівельно-ремонтні роботи, придбання житла та приміщень для розвитку сімейних та інших форм виховання, наближених до сімейних, та забезпечення житлом дітей-сиріт, дітей, позбавлених батьківського піклування, осіб з їх числа						15 806 900	15 806 900				15 806 900	15 806 900
1000000			Департамент культури виконавчого органу Київської міської ради (КМДА)	1 338 593 352	1 338 593 352	339 840 415	16 833 700		237 464 100	170 000 000	66 234 600	17 662 120	657 600	171 229 500	1 576 057 452
1010000			Департамент культури виконавчого органу Київської міської ради (КМДА)	1 338 593 352	1 338 593 352	339 840 415	16 833 700		237 464 100	170 000 000	66 234 600	17 662 120	657 600	171 229 500	1 576 057 452
1010160	0160	0111	Керівництво і управління у сфері культури у місті Києві	25 316 771	25 316 771	18 210 850	1 279 500		9 000 000		9 000 000	5 198 400	284 000		34 316 771
1011050	1050	0922	Надання загальної середньої освіти спеціалізованими закладами загальної середньої освіти	87 683 900	87 683 900	68 166 100	1 673 200		7 797 500		7 797 500	4 353 800			95 481 400
1011100	1100	0960	Надання спеціальної освіти мистецькими школами	33 508 900	33 508 900	26 916 000	506 300		3 085 700		2 785 700	1 900 000	49 000	300 000	36 594 600
1011120	1120	0941	Підготовка кадрів закладами фахової передвищої освіти	94 754 300	94 754 300				7 171 900		7 171 900				101 926 200
1011130	1130	0942	Підготовка кадрів закладами вищої освіти	134 900 327	134 900 327				26 329 900		26 009 900			320 000	161 230 227
1011161	1161	0990	Забезпечення діяльності інших закладів у сфері освіти	9 318 200	9 318 200	6 812 300	57 200		1 270 220	444 720	825 500	270 520		444 720	10 588 420
1014010	4010	0821	Фінансова підтримка театрів	398 833 136	398 833 136				833 645	833 645				833 645	399 666 781
1014020	4020	0822	Фінансова підтримка філармоній, художніх і музичних колективів, ансамблів, концертних та циркових організацій	89 772 940	89 772 940										89 772 940

(грн)

Код Програмої класифікації видатків та кредитування місцевих бюджетів	Код Типової програмої класифікації видатків та кредитування місцевих бюджетів	Код Функціональної класифікації видатків та кредитування бюджету	Найменування головного розпорядника коштів місцевого бюджету / відповідального виконавця, найменування бюджетної програми згідно з Типовою програмою класифікацією видатків та	Загальний фонд					Спеціальний фонд					Разом	
				усього	видатки споживання	з них		видатки розвитку	усього	у тому числі бюджет розвитку	видатки споживання	з них			видатки розвитку
						оплата праці	комунальні послуги та енергоносії					оплата праці	комунальні послуги та енергоносії		
1	2	3	4	5	6	7	8	9	10	11	12	13	14	15	16
1014030	4030	0824	Забезпечення діяльності бібліотек	49 228 460	49 228 460	35 000 000	1 478 700		1 800 000	1 500 000	290 000	30 300	2 000	1 510 000	51 028 460
1014040	4040	0824	Забезпечення діяльності музеїв і виставок	272 824 610	272 824 610	182 178 265	11 432 500		12 853 600		12 254 100	5 909 100	322 600	599 500	285 678 210
1014060	4060	0828	Забезпечення діяльності палаців і будинків культури, клубів, центрів дозвілля та інших клубних закладів	6 704 400	6 704 400										6 704 400
1014070	4070	0823	Фінансова підтримка кінематографії	115 200	115 200				14 700 000	14 700 000				14 700 000	14 815 200
1014081	4081	0829	Забезпечення діяльності інших закладів в галузі культури і мистецтва	122 505 498	122 505 498	2 556 900	406 300		100 000		100 000				122 605 498
1014082	4082	0829	Інші заходи в галузі культури і мистецтва	13 126 710	13 126 710										13 126 710
1017324	7324	0443	Будівництво установ та закладів культури						130 000 000	130 000 000				130 000 000	130 000 000
1017340	7340	0443	Проектування, реставрація та охорона пам'яток архітектури						22 521 635	22 521 635				22 521 635	22 521 635
1100000			Департамент молоді та спорту виконавчого органу Київської міської ради (КМДА)	1 021 725 204	1 021 725 204	300 626 014	17 523 600		69 784 528	60 444 228	9 098 100	3 096 000	1 003 000	60 686 428	1 091 509 732
1110000			Департамент молоді та спорту виконавчого органу Київської міської ради (КМДА)	1 021 725 204	1 021 725 204	300 626 014	17 523 600		69 784 528	60 444 228	9 098 100	3 096 000	1 003 000	60 686 428	1 091 509 732
1110160	0160	0111	Керівництво і управління у сфері молоді та спорту у місті Києві	13 802 056	13 802 056	9 909 500	187 500								13 802 056
1113133	3133	1040	Інші заходи та заклади молодіжної політики	28 889 893	28 889 893				500 000	500 000				500 000	29 389 893
1113140	3140	1040	Оздоровлення та відпочинок дітей (крім заходів з оздоровлення дітей, що здійснюються за рахунок коштів на оздоровлення громадян, які постраждали внаслідок Чорнобильської катастрофи)	110 548 731	110 548 731				2 308 600	2 308 600				2 308 600	112 857 331

(грн)

Код Програмної класифікації видатків та кредитування місцевих бюджетів	Код Типової програмної класифікації видатків та кредитування місцевих бюджетів	Код Функціональної класифікації видатків та кредитування бюджету	Найменування головного розпорядника коштів місцевого бюджету / відповідального виконавця, найменування бюджетної програми згідно з Типовою програмною класифікацією видатків та	Загальний фонд					Спеціальний фонд					Разом	
				усього	видатки споживання	з них		видатки розвитку	усього	у тому числі бюджет розвитку	видатки споживання	з них			видатки розвитку
						оплата праці	комунальні послуги та енергоносії					оплата праці	комунальні послуги та енергоносії		
1	2	3	4	5	6	7	8	9	10	11	12	13	14	15	16
1115011	5011	0810	Проведення навчально-тренувальних зборів і змагань з олімпійських видів спорту	46 495 082	46 495 082										46 495 082
1115012	5012	0810	Проведення навчально-тренувальних зборів і змагань з неолімпійських видів спорту	16 500 000	16 500 000										16 500 000
1115021	5021	0810	Утримання центрів фізичної культури і спорту осіб з інвалідністю і реабілітаційних шкіл	9 732 942	9 732 942	6 863 805	611 000		3 505 600	3 505 600				3 505 600	13 238 542
1115022	5022	0810	Проведення навчально-тренувальних зборів і змагань та заходів зі спорту осіб з інвалідністю	4 285 700	4 285 700										4 285 700
1115031	5031	0810	Утримання та навчально-тренувальна робота комунальних дитячо-юнацьких спортивних шкіл	348 909 573	348 909 573	206 874 266	7 440 600		31 992 728	30 930 028	940 500	120 000	218 300	31 052 228	380 902 301
1115032	5032	0810	Фінансова підтримка дитячо-юнацьких спортивних шкіл фізкультурно-спортивних товариств	206 379 256	206 379 256										206 379 256
1115033	5033	0810	Забезпечення підготовки спортсменів школами вищої спортивної майстерності	133 539 271	133 539 271	69 061 290	9 284 500		8 277 600		8 157 600	2 976 000	784 700	120 000	141 816 871
1115041	5041	0810	Утримання та фінансова підтримка спортивних споруд	15 072 000	15 072 000				13 200 000	13 200 000				13 200 000	28 272 000
1115061	5061	0810	Забезпечення діяльності місцевих центрів фізичного здоров'я населення "Спорт для всіх" та проведення фізкультурно-масових заходів серед населення регіону	18 223 200	18 223 200										18 223 200

(грн)

Код Програмної класифікації видатків та кредитування місцевих бюджетів	Код Типової програмної класифікації видатків та кредитування місцевих бюджетів	Код Функціональної класифікації видатків та кредитування бюджету	Найменування головного розпорядника коштів місцевого бюджету / відповідального виконавця, найменування бюджетної програми згідно з Типовою програмною класифікацією видатків та	Загальний фонд					Спеціальний фонд					Разом	
				усього	видатки споживання	з них		видатки розвитку	усього	у тому числі бюджет розвитку	видатки споживання	з них			видатки розвитку
						оплата праці	комунальні послуги та енергоносії					оплата праці	комунальні послуги та енергоносії		
1	2	3	4	5	6	7	8	9	10	11	12	13	14	15	16
1115062	5062	0810	Підтримка спорту вищих досягнень та організацій, які здійснюють фізкультурно-спортивну діяльність в регіоні	63 584 500	63 584 500	3 463 853									63 584 500
1115063	5063	0810	Забезпечення діяльності централізованої бухгалтерії	5 763 000	5 763 000	4 453 300									5 763 000
1117325	7325	0443	Будівництво споруд, установ та закладів фізичної культури і спорту.						10 000 000	10 000 000				10 000 000	10 000 000
1200000			Департамент житлово-комунальної інфраструктури виконавчого органу Київської міської ради (КМДА)	292 477 520	65 963 320	29 881 590	1 084 000	226 514 200	756 104 440	753 604 440	2 370 000	624 000	540 000	753 734 440	1 048 581 960
1210000			Департамент житлово-комунальної інфраструктури виконавчого органу Київської міської ради (КМДА)	292 477 520	65 963 320	29 881 590	1 084 000	226 514 200	756 104 440	753 604 440	2 370 000	624 000	540 000	753 734 440	1 048 581 960
1210160	0160	0111	Керівництво і управління у сфері житлово-комунальної інфраструктури у місті Києві	43 409 520	43 409 520	29 881 590	1 084 000		2 500 000		2 370 000	624 000	540 000	130 000	45 909 520
1213090	3090	1030	Видатки на поховання учасників бойових дій та осіб з інвалідністю внаслідок війни	11 175 100	11 175 100										11 175 100
1216011	6011	0610.	Експлуатація та технічне обслуговування житлового фонду						100 000 000	100 000 000				100 000 000	100 000 000
1216012	6012	0620	Забезпечення діяльності з виробництва, транспортування, постачання теплової енергії						226 173 000	226 173 000				226 173 000	226 173 000
1216013	6013	0620	Забезпечення діяльності водопровідно-каналізаційного господарства	574 000				574 000	6 300 000	6 300 000				6 300 000	6 874 000

(грн)

Код Програмної класифікації видатків та кредитування місцевих бюджетів	Код Типової програмної класифікації видатків та кредитування місцевих бюджетів	Код Функціональної класифікації видатків та кредитування бюджету	Найменування головного розпорядника коштів місцевого бюджету / відповідального виконавця, найменування бюджетної програми згідно з Типовою програмною класифікацією видатків та	Загальний фонд					Спеціальний фонд					Разом	
				усього	видатки споживання	з них		видатки розвитку	усього	у тому числі бюджет розвитку	видатки споживання	з них			видатки розвитку
						оплата праці	комунальні послуги та енергоносії					оплата праці	комунальні послуги та енергоносії		
1	2	3	4	5	6	7	8	9	10	11	12	13	14	15	16
1216014	6014	0620	Забезпечення збору та вивезення сміття і відходів	1 360 000				1 360 000							1 360 000
1216030	6030	0620	Організація благоустрою населених пунктів	188 162 800				188 162 800	29 447 240	29 447 240				29 447 240	217 610 040
1216090	6090	0640	Інша діяльність у сфері житлово-комунального господарства	1 644 000				1 644 000							1 644 000
1217310	7310	0443	Будівництво' об'єктів житлово-комунального господарства						328 781 200	328 781 200				328 781 200	328 781 200
1217330	7330	0443	Будівництво' інших об'єктів комунальної власності						4 300 000	4 300 000				4 300 000	4 300 000
1217350	7350	0443	Розроблення схем планування та забудови територій (містобудівної документації)						2 800 000	2 800 000				2 800 000	2 800 000
1217640	7640	0470	Заходи з енергозбереження	23 027 400				23 027 400							23 027 400
1217693	7693	0490	Інші заходи, пов'язані з економічною діяльністю	11 746 000				11 746 000	54 703 000	54 703 000				54 703 000	66 449 000
1218330	8330	0540	Інша діяльність у сфері екології та охорони природних ресурсів	11 378 700	11 378 700				1 100 000	1 100 000				1 100 000	12 478 700
1400000			<b>Департамент міського благоустрою виконавчого органу Київської міської ради (КМДА)</b>	<b>161 366 348</b>	<b>25 583 378</b>	<b>18 705 620</b>	<b>282 500</b>	<b>135 782 970</b>	<b>57 000 000</b>	<b>57 000 000</b>				<b>57 000 000</b>	<b>218 366 348</b>
1410000			Департамент міського благоустрою виконавчого органу Київської міської ради (КМДА)	161 366 348	25 583 378	18 705 620	282 500	135 782 970	57 000 000	57 000 000				57 000 000	218 366 348
1410160	0160	0111	Керівництво і управління у сфері благоустрою у місті Києві	25 583 378	25 583 378	18 705 620	282 500								25 583 378
1416030	6030	0620	Організація благоустрою населених пунктів	135 782 970				135 782 970							135 782 970
1417330	7330	0443	Будівництво' інших об'єктів комунальної власності						27 500 000	27 500 000				27 500 000	27 500 000
1417340	7340	0443	Проектування, реставрація та охорона пам'яток архітектури						29 500 000	29 500 000				29 500 000	29 500 000

(грн)

Код Програмної класифікації видатків та кредитування місцевих бюджетів	Код Типової програмної класифікації видатків та кредитування місцевих бюджетів	Код Функціональної класифікації видатків та кредитування бюджету	Найменування головного розпорядника коштів місцевого бюджету / відповідального виконавця, найменування бюджетної програми згідно з Типовою програмною класифікацією видатків та	Загальний фонд					Спеціальний фонд					Разом	
				усього	видатки споживання	з них		видатки розвитку	усього	у тому числі бюджет розвитку	видатки споживання	з них			видатки розвитку
						оплата праці	комунальні послуги та енергоносії					оплата праці	комунальні послуги та енергоносії		
1	2	3	4	5	6	7	8	9	10	11	12	13	14	15	16
1500000			Департамент будівництва та житлового забезпечення виконавчого органу Київської міської ради (КМДА)	33 341 946	33 001 940	22 486 180	595 800	340 006	51 900 000	50 000 000	1 900 000		1 129 992	50 000 000	85 241 946
1510000			Департамент будівництва та житлового забезпечення виконавчого органу Київської міської ради (КМДА)	33 341 946	33 001 940	22 486 180	595 800	340 006	51 900 000	50 000 000	1 900 000		1 129 992	50 000 000	85 241 946
1510160	0160	0111	Керівництво і управління у сфері будівництва та житлового забезпечення у місті Києві	28 388 946	28 048 940	22 486 180	595 800	340 006	1 600 000		1 600 000		1 129 992		29 988 946
1516081	6081	0610	Будівництво житла для окремих категорій населення відповідно до законодавства						27 000 000	27 000 000				27 000 000	27 000 000
1516082	6082	0610	Придбання житла для окремих категорій населення відповідно до законодавства						20 000 000	20 000 000				20 000 000	20 000 000
1516084	6084	0610	Витрати, пов'язані з наданням та обслуговуванням пільгових довгострокових кредитів, наданих громадянам на будівництво/реконструкцію /придбання житла	4 953 000	4 953 000										4 953 000
1516085	6085	0610	Здешевлення вартості іпотечних кредитів для забезпечення доступним житлом громадян, які потребують поліпшення житлових умов						300 000		300 000				300 000
1517330	7330	0443	Будівництво інших об'єктів комунальної власності						3 000 000	3 000 000				3 000 000	3 000 000

(грн)

Код Програмної класифікації видатків та кредитування місцевих бюджетів	Код Типової програмної класифікації видатків та кредитування місцевих бюджетів	Код Функціональної класифікації видатків та кредитування бюджету	Найменування головного розпорядника коштів місцевого бюджету / відповідального виконавця, найменування бюджетної програми згідно з Типовою програмною класифікацією видатків та	Загальний фонд					Спеціальний фонд					Разом	
				усього	видатки споживання	з них		видатки розвитку	усього	у тому числі бюджет розвитку	видатки споживання	з них			видатки розвитку
						оплата праці	комунальні послуги та енергоносії					оплата праці	комунальні послуги та енергоносії		
1	2	3	4	5	6	7	8	9	10	11	12	13	14	15	16
1600000			Департамент містобудування та архітектури виконавчого органу Київської міської ради (КМДА)	40 980 676	40 440 676	28 544 390	2 026 900	540 000	22 654 900	20 000 000	2 504 900		387 200	20 150 000	63 635 576
1610000			Департамент містобудування та архітектури виконавчого органу Київської міської ради (КМДА)	40 980 676	40 440 676	28 544 390	2 026 900	540 000	22 654 900	20 000 000	2 504 900		387 200	20 150 000	63 635 576
1610160	0160	0111	Керівництво і управління у сфері містобудування та архітектури у місті Києві	40 440 676	40 440 676	28 544 390	2 026 900		2 654 900		2 504 900		387 200	150 000	43 095 576
1617340	7340	0443	Проектування, реставрація та охорона пам'яток архітектури	540 000				540 000							540 000
1617350	7350	0443	Розроблення схем планування та забудови територій (містобудівної документації)						20 000 000	20 000 000				20 000 000	20 000 000
1700000			Департамент з питань державного архітектурно-будівельного контролю міста Києва виконавчого органу Київської міської ради (КМДА)	19 064 162	19 064 162	13 707 620	169 900								19 064 162
1710000			Департамент з питань державного архітектурно-будівельного контролю міста Києва виконавчого органу Київської міської ради (КМДА)	19 064 162	19 064 162	13 707 620	169 900								19 064 162
1710160	0160	0111	Керівництво і управління у сфері державного архітектурно-будівельного контролю міста Києва	19 064 162	19 064 162	13 707 620	169 900								19 064 162
1800000			Департамент охорони культурної спадщини виконавчого органу Київської міської ради (КМДА)	44 873 538	44 873 538	23 568 975	900 803		24 775 600	20 000 000	4 453 600	2 211 699	262 542	20 322 000	69 649 138

(грн)

Код Програмої класифікації видатків та кредитування місцевих бюджетів	Код Типової програмої класифікації видатків та кредитування місцевих бюджетів	Код Функціональної класифікації видатків та кредитування бюджету	Найменування головного розпорядника коштів місцевого бюджету / відповідального виконавця, найменування бюджетної програми згідно з Типовою програмою класифікацією видатків та	Загальний фонд					Спеціальний фонд					Разом	
				усього	видатки споживання	з них		видатки розвитку	усього	у тому числі бюджет розвитку	видатки споживання	з них			видатки розвитку
						оплата праці	комунальні послуги та енергоносії					оплата праці	комунальні послуги та енергоносії		
1	2	3	4	5	6	7	8	9	10	11	12	13	14	15	16
1810000			Департамент охорони культурної спадщини виконавчого органу Київської міської ради (КМДА)	44 873 538	44 873 538	23 568 975	900 803		24 775 600	20 000 000	4 453 600	2 211 699	262 542	20 322 000	69 649 138
1810160	0160	0111	Керівництво і управління у сфері охорони культурної спадщини у місті Києві	8 943 508	8 943 508	6 807 090	118 900								8 943 508
1814081	4081	0829	Забезпечення діяльності інших закладів в галузі культури і мистецтва	35 930 030	35 930 030	16 761 885	781 903		4 775 600		4 453 600	2 211 699	262 542	322 000	40 705 630
1817340	7340	0443	Проектування, реставрація та охорона пам'яток архітектури						20 000 000	20 000 000				20 000 000	20 000 000
1900000			Департамент транспортної інфраструктури виконавчого органу Київської міської ради (КМДА)	3 205 630 148	55 103 637	35 723 240	558 900	3 150 526 511	6 003 790 978	3 513 430 678				6 003 790 978	9 209 421 126
1910000			Департамент транспортної інфраструктури виконавчого органу Київської міської ради (КМДА)	3 205 630 148	55 103 637	35 723 240	558 900	3 150 526 511	6 003 790 978	3 513 430 678				6 003 790 978	9 209 421 126
1910160	0160	0111	Керівництво і управління у сфері транспортної інфраструктури у місті Києві	51 903 927	51 903 927	35 723 240	558 900								51 903 927
1910180	0180	0133	Інша діяльність у сфері державного управління	3 199 710	3 199 710										3 199 710
1917412	7412	0451	Регулювання цін на послуги місцевого автотранспорту	312 582 100				312 582 100							312 582 100
1917413	7413	0451	Інші заходи у сфері автотранспорту						507 444 720	507 444 720				507 444 720	507 444 720
1917421	7421	0453	Утримання та розвиток наземного електротранспорту						150 963 100	150 963 100				150 963 100	150 963 100
1917422	7422	0453	Регулювання цін на послуги місцевого наземного електротранспорту	266 000 000				266 000 000							266 000 000
1917423	7423	0453	Утримання та розвиток метрополітену						1 069 764 400	1 069 764 400				1 069 764 400	1 069 764 400



(грн)

Код Програмної класифікації видатків та кредитування місцевих бюджетів	Код Типової програмної класифікації видатків та кредитування місцевих бюджетів	Код Функціональної класифікації видатків та кредитування бюджету	Найменування головного розпорядника коштів місцевого бюджету / відповідального виконавця, найменування бюджетної програми згідно з Типовою програмною класифікацією видатків та	Загальний фонд					Спеціальний фонд					Разом	
				усього	видатки споживання	з них		видатки розвитку	усього	у тому числі бюджет розвитку	видатки споживання	з них			видатки розвитку
						оплата праці	комунальні послуги та енергоносії					оплата праці	комунальні послуги та енергоносії		
1	2	3	4	5	6	7	8	9	10	11	12	13	14	15	16
1917424	7424	0453	Регулювання цін на послуги метрополітену	362 434 300				362 434 300							362 434 300
1917426	7426	0453	Інші заходи у сфері електротранспорту	12 884 400				12 884 400	421 419 300	421 419 300				421 419 300	434 303 700
1917441	7441	0456	Утримання та розвиток мостів/шляхопроводів	260 435 600				260 435 600	471 381 738	471 381 738				471 381 738	731 817 338
1917442	7442	0456	Утримання та розвиток інших об'єктів транспортної інфраструктури	1 919 190 111				1 919 190 111	433 710 620	433 710 620				433 710 620	2 352 900 731
1917450	7450	0456	Інша діяльність у сфері транспорту	17 000 000				17 000 000							17 000 000
1917461	7461	0456	Утримання та розвиток автомобільних доріг та дорожньої інфраструктури за рахунок коштів місцевого бюджету						448 246 800	448 246 800				448 246 800	448 246 800
1917462	7462	0456	Утримання та розвиток автомобільних доріг та дорожньої інфраструктури за рахунок субвенції з державного бюджету						2 134 360 300					2 134 360 300	2 134 360 300
1917470	7470	0456	Інша діяльність у сфері дорожнього господарства						10 500 000	10 500 000				10 500 000	10 500 000
1917691	7691	0490	Виконання заходів за рахунок цільових фондів, утворених Верховною Радою Автономної Республіки Крим, органами місцевого самоврядування і місцевими органами виконавчої влади і фондів, утворених Верховною Радою Автономної Республіки Крим, органами місцевого самоврядування і місцевими органами виконавчої влади						356 000 000					356 000 000	356 000 000

(грн)

Код Програмої класифікації видатків та кредитування місцевих бюджетів	Код Типової програмої класифікації видатків та кредитування місцевих бюджетів	Код Функціональної класифікації видатків та кредитування бюджету	Найменування головного розпорядника коштів місцевого бюджету / відповідального виконавця, найменування бюджетної програми згідно з Типовою програмою класифікацією видатків та	Загальний фонд					Спеціальний фонд					Разом	
				усього	видатки споживання	з них		видатки розвитку	усього	у тому числі бюджет розвитку	видатки споживання	з них			видатки розвитку
						оплата праці	комунальні послуги та енергоносії					оплата праці	комунальні послуги та енергоносії		
1	2	3	4	5	6	7	8	9	10	11	12	13	14	15	16
2000000			Департамент інформаційно-комунікаційних технологій виконавчого органу Київської міської ради (КМДА)	311 749 011	10 382 525	7 508 930	526 600	301 366 486	240 000 000	240 000 000				240 000 000	551 749 011
2010000			Департамент інформаційно-комунікаційних технологій виконавчого органу Київської міської ради (КМДА)	311 749 011	10 382 525	7 508 930	526 600	301 366 486	240 000 000	240 000 000				240 000 000	551 749 011
2010160	0160	0111	Керівництво і управління у сфері інформаційно-комунікаційних технологій у місті Києві	10 382 525	10 382 525	7 508 930	526 600								10 382 525
2017520	7520	0460	Реалізація Національної програми інформатизації	301 366 486				301 366 486	240 000 000	240 000 000				240 000 000	541 366 486
2300000			Департамент суспільних комунікацій виконавчого органу Київської міської ради (КМДА)	258 269 679	258 269 679	15 848 150	554 100		5 110 000	5 110 000				5 110 000	263 379 679
2310000			Департамент суспільних комунікацій виконавчого органу Київської міської ради (КМДА)	258 269 679	258 269 679	15 848 150	554 100		5 110 000	5 110 000				5 110 000	263 379 679
2310160	0160	0111	Керівництво і управління у сфері суспільних комунікацій у місті Києві	21 974 879	21 974 879	15 848 150	554 100								21 974 879
2310180	0180	0133	Інша діяльність у сфері державного управління	58 275 500	58 275 500				550 000	550 000				550 000	58 825 500
2318410	8410	0830	Фінансова підтримка засобів масової інформації	173 685 700	173 685 700				4 560 000	4 560 000				4 560 000	178 245 700
2318420	8420	0830	Інші заходи у сфері засобів масової інформації	4 333 600	4 333 600										4 333 600
2600000			Управління туризму та промоцій виконавчого органу Київської міської ради (КМДА)	14 285 808	12 285 808	4 307 380	95 000	2 000 000							14 285 808
2610000			Управління туризму та промоцій виконавчого органу Київської міської ради (КМДА)	14 285 808	12 285 808	4 307 380	95 000	2 000 000							14 285 808

(грн)

Код Програмної класифікації видатків та кредитування місцевих бюджетів	Код Типової програмної класифікації видатків та кредитування місцевих бюджетів	Код Функціональної класифікації видатків та кредитування бюджету	Найменування головного розпорядника коштів місцевого бюджету / відповідального виконавця, найменування бюджетної програми згідно з Типовою програмною класифікацією видатків та	Загальний фонд					Спеціальний фонд					Разом	
				усього	видатки споживання	з них		видатки розвитку	усього	у тому числі бюджет розвитку	видатки споживання	з них			видатки розвитку
						оплата праці	комунальні послуги та енергоносії					оплата праці	комунальні послуги та енергоносії		
1	2	3	4	5	6	7	8	9	10	11	12	13	14	15	16
2610160	0160	0111	Керівництво і управління у сфері туризму та промоцій у місті Києві	5 929 988	5 929 988	4 307 380	95 000								5 929 988
2617622	7622	0470	Реалізація програм і заходів в галузі туризму та курортів	8 355 820	6 355 820			2 000 000							8 355 820
2700000			<b>Департамент економіки та інвестицій виконавчого органу Київської міської ради (КМДА)</b>	<b>105 450 904</b>	<b>104 750 904</b>	<b>57 116 300</b>	<b>527 900</b>	<b>700 000</b>							<b>105 450 904</b>
2710000			Департамент економіки та інвестицій виконавчого органу Київської міської ради (КМДА)	105 450 904	104 750 904	57 116 300	527 900	700 000							105 450 904
2710160	0160	0111	Керівництво і управління у сфері економіки та інвестицій у місті Києві	63 808 390	63 108 390	34 350 000	209 900	700 000							63 808 390
2717693	7693	0490	Інші заходи, пов'язані з економічною діяльністю	41 642 514	41 642 514	22 766 300	318 000								41 642 514
2800000			<b>Управління екології та природних ресурсів виконавчого органу Київської міської ради (КМДА)</b>	<b>358 930 413</b>	<b>55 978 703</b>	<b>8 549 630</b>	<b>207 200</b>	<b>302 951 710</b>	<b>326 748 400</b>	<b>261 228 400</b>	<b>18 517 000</b>			<b>308 231 400</b>	<b>685 678 813</b>
2810000			Управління екології та природних ресурсів виконавчого органу Київської міської ради (КМДА)	358 930 413	55 978 703	8 549 630	207 200	302 951 710	326 748 400	261 228 400	18 517 000			308 231 400	685 678 813
2810160	0160	0111	Керівництво і управління у сфері екології та природних ресурсів у місті Києві	11 654 653	11 654 653	8 549 630	207 200								11 654 653
2816030	6030	0620	Організація благоустрою населених пунктів	304 451 710	1 500 000			302 951 710	109 609 600	109 609 600				109 609 600	414 061 310
2817310	7310	0443	Будівництво' об'єктів житлово-комунального господарства						151 618 800	151 618 800				151 618 800	151 618 800

(грн)

Код Програмної класифікації видатків та кредитування місцевих бюджетів	Код Типової програмної класифікації видатків та кредитування місцевих бюджетів	Код Функціональної класифікації видатків та кредитування бюджету	Найменування головного розпорядника коштів місцевого бюджету / відповідального виконавця, найменування бюджетної програми згідно з Типовою програмною класифікацією видатків та	Загальний фонд					Спеціальний фонд					Разом	
				усього	видатки споживання	з них		видатки розвитку	усього	у тому числі бюджет розвитку	видатки споживання	з них			видатки розвитку
						оплата праці	комунальні послуги та енергоносії					оплата праці	комунальні послуги та енергоносії		
1	2	3	4	5	6	7	8	9	10	11	12	13	14	15	16
2817691	7691	0490	Виконання заходів за рахунок цільових фондів, утворених Верховною Радою Автономної Республіки Крим, органами місцевого самоврядування і місцевими органами виконавчої влади і фондів, утворених Верховною Радою Автономної Республіки Крим, органами місцевого самоврядування і місцевими органами виконавчої влади						26 000 000					26 000 000	26 000 000
2818120	8120	0320	Заходи з організації рятування на водах	39 871 000	39 871 000										39 871 000
2818330	8330	0540	Інша діяльність у сфері екології та охорони природних ресурсів	2 953 050	2 953 050										2 953 050
2818340	8340	0540	Природоохоронні заходи за рахунок цільових фондів						39 520 000		18 517 000			21 003 000	39 520 000
3000000			Департамент муніципальної безпеки виконавчого органу Київської міської ради (КМДА)	266 652 194	98 941 794	16 034 690	556 100	167 710 400	5 276 000	5 000 000				5 276 000	271 928 194
3010000			Департамент муніципальної безпеки виконавчого органу Київської міської ради (КМДА)	266 652 194	98 941 794	16 034 690	556 100	167 710 400	5 276 000	5 000 000				5 276 000	271 928 194
3010160	0160	0111	Керівництво і управління у сфері цивільного захисту та безпеки у місті Києві	24 574 554	24 574 554	16 034 690	556 100		576 000	300 000				576 000	25 150 554
3017693	7693	0490	Інші заходи, пов'язані з економічною діяльністю	167 710 400				167 710 400							167 710 400
3018110	8110	0320	Заходи із запобігання та ліквідації надзвичайних ситуацій та наслідків стихійного лиха	54 400 760	54 400 760				4 700 000	4 700 000				4 700 000	59 100 760
3018230	8230	0380	Інші заходи громадського порядку та безпеки	19 966 480	19 966 480										19 966 480

(грн)

Код Програмної класифікації видатків та кредитування місцевих бюджетів	Код Типової програмної класифікації видатків та кредитування місцевих бюджетів	Код Функціональної класифікації видатків та кредитування бюджету	Найменування головного розпорядника коштів місцевого бюджету / відповідального виконавця, найменування бюджетної програми згідно з Типовою програмною класифікацією видатків та	Загальний фонд					Спеціальний фонд					Разом	
				усього	видатки споживання	з них		видатки розвитку	усього	у тому числі бюджет розвитку	видатки споживання	з них			видатки розвитку
						оплата праці	комунальні послуги та енергоносії					оплата праці	комунальні послуги та енергоносії		
1	2	3	4	5	6	7	8	9	10	11	12	13	14	15	16
3100000			<b>Департамент комунальної власності м.Києва виконавчого органу Київської міської ради (КМДА)</b>	36 133 519	36 133 519	24 230 460	522 400		48 490 000	48 490 000				48 490 000	84 623 519
3110000			Департамент комунальної власності м.Києва виконавчого органу Київської міської ради (КМДА)	36 133 519	36 133 519	24 230 460	522 400		48 490 000	48 490 000				48 490 000	84 623 519
3110160	0160	0111	Керівництво і управління у сфері комунальної власності у місті Києві	36 133 519	36 133 519	24 230 460	522 400								36 133 519
3117340	7340	0443	Проектування, реставрація та охорона пам'яток архітектури						6 500 000	6 500 000				6 500 000	6 500 000
3117693	7693	0490	Інші заходи, пов'язані з економічною діяльністю						41 990 000	41 990 000				41 990 000	41 990 000
3200000			<b>Управління з питань реклами виконавчого органу Київської міської ради (КМДА)</b>	52 380 612	5 535 612	3 802 290	76 800	46 845 000							52 380 612
3210000			Управління з питань реклами виконавчого органу Київської міської ради (КМДА)	52 380 612	5 535 612	3 802 290	76 800	46 845 000							52 380 612
3210160	0160	0111	Керівництво і управління у сфері реклами у місті Києві	5 535 612	5 535 612	3 802 290	76 800								5 535 612
3217693	7693	0490	Інші заходи, пов'язані з економічною діяльністю	46 845 000				46 845 000							46 845 000
3300000			<b>Департамент з питань реєстрації виконавчого органу Київської міської ради (КМДА)</b>	21 136 369	21 136 369	15 074 540	322 400								21 136 369
3310000			Департамент з питань реєстрації виконавчого органу Київської міської ради (КМДА)	21 136 369	21 136 369	15 074 540	322 400								21 136 369
3310160	0160	0111	Керівництво і управління у сфері реєстрації у місті Києві	21 136 369	21 136 369	15 074 540	322 400								21 136 369

(грн)

Код Програмої класифікації видатків та кредитування місцевих бюджетів	Код Типової програмої класифікації видатків та кредитування місцевих бюджетів	Код Функціональної класифікації видатків та кредитування бюджету	Найменування головного розпорядника коштів місцевого бюджету / відповідального виконавця, найменування бюджетної програми згідно з Типовою програмою класифікацією видатків та	Загальний фонд					Спеціальний фонд					Разом	
				усього	видатки споживання	з них		видатки розвитку	усього	у тому числі бюджет розвитку	видатки споживання	з них			видатки розвитку
						оплата праці	комунальні послуги та енергоносії					оплата праці	комунальні послуги та енергоносії		
1	2	3	4	5	6	7	8	9	10	11	12	13	14	15	16
3400000			Департамент (Центр) надання адміністративних послуг виконавчого органу Київської міської ради (КМДА)	47 993 251	47 993 251	32 544 870	918 500								47 993 251
3410000			Департамент (Центр) надання адміністративних послуг виконавчого органу Київської міської ради (КМДА)	47 993 251	47 993 251	32 544 870	918 500								47 993 251
3410160	0160	0111	Керівництво і управління у сфері надання адміністративних послуг у місті Києві	47 993 251	47 993 251	32 544 870	918 500								47 993 251
3500000			Департамент промисловості та розвитку підприємництва виконавчого органу Київської міської ради (КМДА)	32 183 507	32 183 507	17 220 370	314 700								32 183 507
3510000			Департамент промисловості та розвитку підприємництва виконавчого органу Київської міської ради (КМДА)	32 183 507	32 183 507	17 220 370	314 700								32 183 507
3510160	0160	0111	Керівництво і управління у сфері промисловості та розвитку підприємництва у місті Києві	23 183 507	23 183 507	17 220 370	314 700								23 183 507
3517610	7610	0411	Сприяння розвитку малого та середнього підприємництва	9 000 000	9 000 000										9 000 000
3600000			Департамент земельних ресурсів виконавчого органу Київської міської ради (КМДА)	275 627 761	45 947 761	34 513 770	1 128 700	229 680 000							275 627 761
3610000			Департамент земельних ресурсів виконавчого органу Київської міської ради (КМДА)	275 627 761	45 947 761	34 513 770	1 128 700	229 680 000							275 627 761

(грн)

Код Програмної класифікації видатків та кредитування місцевих бюджетів	Код Типової програмної класифікації видатків та кредитування місцевих бюджетів	Код Функціональної класифікації видатків та кредитування бюджету	Найменування головного розпорядника коштів місцевого бюджету / відповідального виконавця, найменування бюджетної програми згідно з Типовою програмною класифікацією видатків та	Загальний фонд					Спеціальний фонд					Разом	
				усього	видатки споживання	з них		видатки розвитку	усього	у тому числі бюджет розвитку	видатки споживання	з них			видатки розвитку
						оплата праці	комунальні послуги та енергоносії					оплата праці	комунальні послуги та енергоносії		
1	2	3	4	5	6	7	8	9	10	11	12	13	14	15	16
3610160	0160	0111	Керівництво і управління у сфері земельних відносин у місті Києві	45 947 761	45 947 761	34 513 770	1 128 700								45 947 761
3617693	7693	0490	Інші заходи, пов'язані з економічною діяльністю	229 680 000				229 680 000							229 680 000
3700000			<b>Департамент фінансів виконавчого органу Київської міської ради (КМДА)</b>	<b>2 002 620 989</b>	<b>1 592 620 989</b>	<b>30 804 410</b>									<b>2 002 620 989</b>
3710000			Департамент фінансів виконавчого органу Київської міської ради (КМДА)	2 002 620 989	1 592 620 989	30 804 410									2 002 620 989
3710160	0160	0111	Керівництво і управління у сфері реалізації бюджетної політики у місті Києві	47 328 886	47 328 886	30 804 410									47 328 886
3717693	7693	0490	Інші заходи, пов'язані з економічною діяльністю	1 129 797 103	1 129 797 103										1 129 797 103
3718600	8600	0170	Обслуговування місцевого боргу	415 495 000	415 495 000										415 495 000
3718700	8700	0133	Резервний фонд	410 000 000											410 000 000
3800000			<b>Департамент внутрішнього фінансового контролю та аудиту виконавчого органу Київської міської ради (КМДА)</b>	<b>37 152 396</b>	<b>24 157 540</b>	<b>16 795 110</b>	<b>267 500</b>	<b>12 994 856</b>							<b>37 152 396</b>
3810000			Департамент внутрішнього фінансового контролю та аудиту виконавчого органу Київської міської ради (КМДА)	37 152 396	24 157 540	16 795 110	267 500	12 994 856							37 152 396
3810160	0160	0111	Керівництво і управління у сфері внутрішнього фінансового контролю та аудиту в місті Києві	18 653 140	18 653 140	12 933 600	194 100								18 653 140
3817520	7520	0460	Реалізація Національної програми інформатизації	300 000	300 000										300 000
3817693	7693	0490	Інші заходи, пов'язані з економічною діяльністю	12 994 856				12 994 856							12 994 856
3820000			Управління (інспекція) самоврядного контролю виконавчого органу Київради (КМДА)	5 204 400	5 204 400	3 861 510	73 400								5 204 400

(грн)

Код Програмної класифікації видатків та кредитування місцевих бюджетів	Код Типової програмної класифікації видатків та кредитування місцевих бюджетів	Код Функціональної класифікації видатків та кредитування бюджету	Найменування головного розпорядника коштів місцевого бюджету / відповідального виконавця, найменування бюджетної програми згідно з Типовою програмною класифікацією видатків та	Загальний фонд					Спеціальний фонд					Разом	
				усього	видатки споживання	з них		видатки розвитку	усього	у тому числі бюджет розвитку	видатки споживання	з них			видатки розвитку
						оплата праці	комунальні послуги та енергоносії					оплата праці	комунальні послуги та енергоносії		
1	2	3	4	5	6	7	8	9	10	11	12	13	14	15	16
3820160	0160	0111	Керівництво і управління у сфері самоврядного контролю у місті Києві	5 204 400	5 204 400	3 861 510	73 400								5 204 400
4000000			<b>Голосіївська районна в місті Києві державна адміністрація</b>	<b>1 821 721 384</b>	<b>1 746 251 774</b>	<b>1 105 796 263</b>	<b>100 896 406</b>	<b>75 469 610</b>	<b>271 561 100</b>	<b>164 984 400</b>	<b>96 408 700</b>	<b>5 185 500</b>	<b>3 099 300</b>	<b>175 152 400</b>	<b>2 093 282 484</b>
4010000			Голосіївська районна в місті Києві державна адміністрація	1 821 721 384	1 746 251 774	1 105 796 263	100 896 406	75 469 610	271 561 100	164 984 400	96 408 700	5 185 500	3 099 300	175 152 400	2 093 282 484
4010160	0160	0111	Керівництво і управління Голосіївською районною в місті Києві державною адміністрацією	110 295 013	110 295 013	83 373 030	3 869 400								110 295 013
4011010	1010	0910	Надання дошкільної освіти	546 753 828	546 753 828	321 979 800	37 281 800		67 395 300	8 992 600	58 402 700	44 600	202 700	8 992 600	614 149 128
4011020	1020	0921	Надання загальної середньої освіти закладами загальної середньої освіти (у тому числі з дошкільними підрозділами (відділеннями, групами))	796 151 867	796 151 867	502 196 800	46 570 870		61 689 900	31 135 400	30 494 500	200 600	1 965 200	31 195 400	857 841 767
4011030	1030	0922	Надання загальної середньої освіти спеціальними закладами загальної середньої освіти для дітей, які потребують корекції фізичного та/або розумового розвитку	87 364 030	87 364 030	56 195 600	6 475 800		3 266 200	2 372 000	894 200		715 600	2 372 000	90 630 230
4011090	1090	0960	Надання позашкільної освіти закладами позашкільної освіти, заходи із позашкільної роботи з дітьми	25 905 800	25 905 800	19 352 300	962 100		18 500		18 500		9 200		25 924 300
4011100	1100	0960	Надання спеціальної освіти мистецькими школами	49 829 160	49 829 160	39 831 440	806 900		5 053 900		5 045 900	4 035 400	34 700	8 000	54 883 060
4011161	1161	0990	Забезпечення діяльності інших закладів у сфері освіти.	26 844 420	26 844 420	19 642 400	404 100		2 000		2 000				26 846 420
4011162	1162	0990	Інші програми та заходи у сфері освіти	43 440	43 440										43 440
4011170	1170	0990	Забезпечення діяльності інклюзивно-ресурсних центрів	8 022 960	8 022 960	5 297 100	177 800								8 022 960



(грн)

Код Програмної класифікації видатків та кредитування місцевих бюджетів	Код Типової програмної класифікації видатків та кредитування місцевих бюджетів	Код Функціональної класифікації видатків та кредитування бюджету	Найменування головного розпорядника коштів місцевого бюджету / відповідального виконавця, найменування бюджетної програми згідно з Типовою програмною класифікацією видатків та	Загальний фонд					Спеціальний фонд					Разом	
				усього	видатки споживання	з них		видатки розвитку	усього	у тому числі бюджет розвитку	видатки споживання	з них			видатки розвитку
						оплата праці	комунальні послуги та енергоносії					оплата праці	комунальні послуги та енергоносії		
1	2	3	4	5	6	7	8	9	10	11	12	13	14	15	16
4013031	3031	1030	Надання інших пільг окремим категоріям громадян відповідно до законодавства						990 000	990 000				990 000	990 000
4013111	3111	1040	Утримання закладів, що надають соціальні послуги дітям, які опинились у складних життєвих обставинах, підтримка функціонування дитячих будинків сімейного типу та прийомних сімей	104 000	104 000										104 000
4013121	3121	1040	Утримання та забезпечення діяльності центрів соціальних служб для сім'ї, дітей та молоді	8 366 600	8 366 600	6 552 800	110 400								8 366 600
4013123	3123	1040	Заходи державної політики з питань сім'ї	117 600	117 600										117 600
4013132	3132	1040	Утримання клубів для підлітків за місцем проживання	15 801 716	15 801 716	10 666 800	1 205 400		1 535 900	665 000	870 900	672 500	6 100	665 000	17 337 616
4013133	3133	1040	Інші заходи та заклади молодіжної політики	91 434	91 434										91 434
4013210	3210	1050	Організація та проведення громадських робіт	36 500	36 500										36 500
4013241	3241	1090	Забезпечення діяльності інших закладів у сфері соціального захисту і соціального забезпечення	771 036	771 036	513 700	25 836								771 036
4013242	3242	1090	Інші заходи у сфері соціального захисту і соціального забезпечення	3 345 200	3 345 200										3 345 200
4014030	4030	0824	Забезпечення діяльності бібліотек	28 051 270	28 051 270	18 406 700	1 308 900		2 171 650	2 000 000	171 650	51 500	68 200	2 000 000	30 222 920
4014060	4060	0828	Забезпечення діяльності палаців і будинків культури, клубів, центрів дозвілля та інших клубних закладів	3 222 350	3 222 350	1 414 300	216 900		74 250		74 250	40 900	12 600		3 296 600
4014081	4081	0829	Забезпечення діяльності інших закладів в галузі культури і мистецтва	2 571 530	2 571 530	2 018 113									2 571 530

(грн)

Код Програмної класифікації видатків та кредитування місцевих бюджетів	Код Типової програмної класифікації видатків та кредитування місцевих бюджетів	Код Функціональної класифікації видатків та кредитування бюджету	Найменування головного розпорядника коштів місцевого бюджету / відповідального виконавця, найменування бюджетної програми згідно з Типовою програмною класифікацією видатків та	Загальний фонд					Спеціальний фонд					Разом	
				усього	видатки споживання	з них		видатки розвитку	усього	у тому числі бюджет розвитку	видатки споживання	з них			видатки розвитку
						оплата праці	комунальні послуги та енергоносії					оплата праці	комунальні послуги та енергоносії		
1	2	3	4	5	6	7	8	9	10	11	12	13	14	15	16
4014082	4082	0829	Інші заходи в галузі культури і мистецтва	415 000	415 000										415 000
4015031	5031	0810	Утримання та навчально-тренувальна робота комунальних дитячо-юнацьких спортивних шкіл	31 747 020	31 747 020	18 355 380	1 480 200		534 100		434 100	140 000	85 000	100 000	32 281 120
4015061	5061	0810	Забезпечення діяльності місцевих центрів фізичного здоров'я населення "Спорт для всіх" та проведення фізкультурно-масових заходів серед населення регіону	400 000	400 000										400 000
4016011	6011	0610.	Експлуатація та технічне обслуговування житлового фонду	6 312 400				6 312 400	39 018 267	39 018 267				39 018 267	45 330 667
4016015	6015	0620	Забезпечення надійної та безперебійної експлуатації ліфтів						27 481 733	27 481 733				27 481 733	27 481 733
4016030	6030	0620	Організація благоустрою населених пунктів	69 157 210				69 157 210							69 157 210
4017321	7321	0443	Будівництво освітніх установ та закладів						45 329 400	45 329 400				45 329 400	45 329 400
4017325	7325	0443	Будівництво споруд, установ та закладів фізичної культури і спорту						6 000 000	6 000 000				6 000 000	6 000 000
4017442	7442	0456	Утримання та розвиток інших об'єктів транспортної інфраструктури						1 000 000	1 000 000				1 000 000	1 000 000

Код Програмної класифікації видатків та кредитування місцевого бюджету	Код Типової програмної класифікації видатків та кредитування місцевого бюджету	Код Функціональної класифікації видатків та кредитування бюджету	Найменування головного розпорядника коштів місцевого бюджету / відповідального виконавця, найменування бюджетної програми згідно з Типовою програмною класифікацією видатків та	Загальний фонд					Спеціальний фонд					Разом	
				усього	видатки споживання	з них		видатки розвитку	усього	у тому числі бюджет розвитку	видатки споживання	з них			видатки розвитку
						оплата праці	комунальні послуги та енергоносії					оплата праці	комунальні послуги та енергоносії		
1	2	3	4	5	6	7	8	9	10	11	12	13	14	15	16
4017691	7691	0490	Виконання заходів за рахунок цільових фондів, утворених Верховною Радою Автономної Республіки Крим, органами місцевого самоврядування і місцевими органами виконавчої влади і фондів, утворених Верховною Радою Автономної Республіки Крим, органами місцевого самоврядування і місцевими органами виконавчої влади						10 000 000					10 000 000	10 000 000
4100000			Дарницька районна в місті Києві державна адміністрація	2 860 460 575	2 784 989 387	1 857 705 142	153 411 988	75 471 188	433 768 442	205 249 122	218 281 920	15 423 000	6 695 500	215 486 522	3 294 229 017
4110000			Дарницька районна в місті Києві державна адміністрація	2 860 460 575	2 784 989 387	1 857 705 142	153 411 988	75 471 188	433 768 442	205 249 122	218 281 920	15 423 000	6 695 500	215 486 522	3 294 229 017
4110160	0160	0111	Керівництво і управління Дарницькою районною в місті Києві державною адміністрацією	120 392 272	120 392 272	91 763 620	2 720 400		155 550	155 550				155 550	120 547 822
4111010	1010	0910	Надання дошкільної освіти	937 211 210	937 211 210	620 544 000	71 921 200		158 313 236	18 154 536	140 158 700	250 000	1 467 000	18 154 536	1 095 524 446
4111020	1020	0921	Надання загальної середньої освіти закладами загальної середньої освіти (у тому числі з дошкільними підрозділами (відділеннями, групами))	1 406 456 298	1 406 456 298	936 884 403	68 045 978		101 927 607	38 542 507	63 385 100	5 500 000	3 943 000	38 542 507	1 508 383 905
4111030	1030	0922	Надання загальної середньої освіти спеціальними закладами загальної середньої освіти для дітей, які потребують корекції фізичного та/або розумового розвитку	68 541 976	68 541 976	42 430 100	4 192 931		4 898 700	3 600 000	1 298 700		1 125 800	3 600 000	73 440 676

(грн)

Код Програмої класифікації видатків та кредитування місцевих бюджетів	Код Типової програмої класифікації видатків та кредитування місцевих бюджетів	Код Функціональної класифікації видатків та кредитування бюджету	Найменування головного розпорядника коштів місцевого бюджету / відповідального виконавця, найменування бюджетної програми згідно з Типовою програмою класифікацією видатків та	Загальний фонд					Спеціальний фонд					Разом	
				усього	видатки споживання	з них		видатки розвитку	усього	у тому числі бюджет розвитку	видатки споживання	з них			видатки розвитку
						оплата праці	комунальні послуги та енергоносії					оплата праці	комунальні послуги та енергоносії		
1	2	3	4	5	6	7	8	9	10	11	12	13	14	15	16
4111090	1090	0960	Надання позашкільної освіти закладами позашкільної освіти, заходи із позашкільної роботи з дітьми	88 829 895	88 829 895	54 228 300	1 913 500		3 463 357	3 326 357	137 000		132 000	3 326 357	92 293 252
4111100	1100	0960	Надання спеціальної освіти мистецькими школами	43 919 400	43 919 400	34 164 300	1 362 100		8 634 400		8 577 000	6 384 200	6 800	57 400	52 553 800
4111161	1161	0990	Забезпечення діяльності інших закладів у сфері освіти	39 612 083	39 612 083	26 464 200	387 900		12 000		12 000		10 000		39 624 083
4111162	1162	0990	Інші програми та заходи у сфері освіти	54 300	54 300										54 300
4111170	1170	0990	Забезпечення діяльності інклюзивно-ресурсних центрів	6 338 086	6 338 086	3 936 300	73 100								6 338 086
4113031	3031	1030	Надання інших пільг окремим категоріям громадян відповідно до законодавства						439 100	439 100				439 100	439 100
4113111	3111	1040	Утримання закладів, що надають соціальні послуги дітям, які опинились у складних життєвих обставинах, підтримка функціонування дитячих будинків сімейного типу та прийомних сімей	142 000	142 000				30 000	30 000				30 000	172 000
4113121	3121	1040	Утримання та забезпечення діяльності центрів соціальних служб для сім'ї, дітей та молоді	6 784 278	6 784 278	5 086 932	134 500								6 784 278
4113123	3123	1040	Заходи державної політики з питань сім'ї	110 000	110 000										110 000
4113132	3132	1040	Утримання клубів для підлітків за місцем проживання.	9 676 751	9 676 751	7 279 298	529 608		2 047 600		1 897 600	1 342 600		150 000	11 724 351
4113133	3133	1040	Інші заходи та заклади молодіжної політики	145 000	145 000										145 000
4113192	3192	1030	Надання фінансової підтримки громадським організаціям ветеранів і осіб з інвалідністю, діяльність яких має соціальну спрямованість	206 600	206 600										206 600

(грн)

Код Програмої класифікації видатків та кредитування місцевих бюджетів	Код Типової програмої класифікації видатків та кредитування місцевих бюджетів	Код Функціональної класифікації видатків та кредитування бюджету	Найменування головного розпорядника коштів місцевого бюджету / відповідального виконавця, найменування бюджетної програми згідно з Типовою програмною класифікацією видатків та	Загальний фонд					Спеціальний фонд					Разом	
				усього	видатки споживання	з них		видатки розвитку	усього	у тому числі бюджет розвитку	видатки споживання	з них			видатки розвитку
						оплата праці	комунальні послуги та енергоносії					оплата праці	комунальні послуги та енергоносії		
1	2	3	4	5	6	7	8	9	10	11	12	13	14	15	16
4113210	3210	1050	Організація та проведення громадських робіт	50 000	50 000										50 000
4113241	3241	1090	Забезпечення діяльності інших закладів у сфері соціального захисту і соціального забезпечення	5 062 562	5 062 562	2 985 200	221 762		10 038 900	10 038 900				10 038 900	15 101 462
4113242	3242	1090	Інші заходи у сфері соціального захисту і соціального забезпечення	7 016 500	7 016 500	862 541									7 016 500
4114030	4030	0824	Забезпечення діяльності бібліотек	25 493 076	25 493 076	18 998 915	642 000		10 000		10 000				25 503 076
4114060	4060	0828	Забезпечення діяльності палаців і будинків культури, клубів, центрів дозвілля та інших клубних закладів	8 883 906	8 883 906	6 226 480	631 100		2 972 620	136 800	2 805 820	1 946 200	10 900	166 800	11 856 526
4114081	4081	0829	Забезпечення діяльності інших закладів в галузі культури і мистецтва	2 570 609	2 570 609	1 807 213	26 809								2 570 609
4114082	4082	0829	Інші заходи в галузі культури і мистецтва	1 115 300	1 115 300										1 115 300
4115031	5031	0810	Утримання та навчально-тренувальна робота комунальних дитячо-юнацьких спортивних шкіл	6 028 785	6 028 785	4 043 340	609 100		1 900 000	1 900 000				1 900 000	7 928 785
4115061	5061	0810	Забезпечення діяльності місцевих центрів фізичного здоров'я населення "Спорт для всіх" та проведення фізкультурно-масових заходів серед населення регіону	348 500	348 500										348 500
4116011	6011	0610	Експлуатація та технічне обслуговування житлового фонду	9 288 800				9 288 800	67 051 727	67 051 727				67 051 727	76 340 527
4116015	6015	0620	Забезпечення надійної та безперебійної експлуатації ліфтів						19 905 923	19 905 923				19 905 923	19 905 923
4116030	6030	0620	Організація благоустрою населених пунктів	66 182 388				66 182 388	294 022	294 022				294 022	66 476 410
4117321	7321	0443	Будівництво освітніх установ та закладів						21 691 000	21 691 000				21 691 000	21 691 000

(грн)

Код Програмної класифікації видатків та кредитування місцевих бюджетів	Код Типової програмної класифікації видатків та кредитування місцевих бюджетів	Код Функціональної класифікації видатків та кредитування бюджету	Найменування головного розпорядника коштів місцевого бюджету / відповідального виконавця, найменування бюджетної програми згідно з Типовою програмною класифікацією видатків та	Загальний фонд					Спеціальний фонд					Разом	
				усього	видатки споживання	з них		видатки розвитку	усього	у тому числі бюджет розвитку	видатки споживання	з них			видатки розвитку
						оплата праці	комунальні послуги та енергоносії					оплата праці	комунальні послуги та енергоносії		
1	2	3	4	5	6	7	8	9	10	11	12	13	14	15	16
4117322	7322	0443	Будівництво медичних установ та закладів						19 982 700	19 982 700				19 982 700	19 982 700
4117691	7691	0490	Виконання заходів за рахунок цільових фондів, утворених Верховною Радою Автономної Республіки Крим, органами місцевого самоврядування і місцевими органами виконавчої влади і фондів, утворених Верховною Радою Автономної Республіки Крим, органами місцевого самоврядування і місцевими органами виконавчої влади						10 000 000					10 000 000	10 000 000
4200000			Деснянська районна в місті Києві державна адміністрація	2 631 851 610	2 552 046 250	1 729 185 976	151 027 805	79 805 360	402 040 626	245 250 526	145 614 900	8 199 300	3 017 700	256 425 726	3 033 892 236
4210000			Деснянська районна в місті Києві державна адміністрація	2 631 851 610	2 552 046 250	1 729 185 976	151 027 805	79 805 360	402 040 626	245 250 526	145 614 900	8 199 300	3 017 700	256 425 726	3 033 892 236
4210160	0160	0111	Керівництво і управління Деснянською районною в місті Києві державною адміністрацією	136 506 300	136 506 300	101 920 420	3 294 300								136 506 300
4211010	1010	0910	Надання дошкільної освіти	814 116 810	814 116 810	545 470 600	63 239 500		114 032 057	24 226 657	89 805 400	250 000	581 500	24 226 657	928 148 867
4211020	1020	0921	Надання загальної середньої освіти закладами загальної середньої освіти (у тому числі з дошкільними підрозділами (відділеннями, групами))	1 374 142 435	1 374 142 435	923 487 000	77 400 400		81 515 076	37 135 476	43 992 900	915 700	1 907 800	37 522 176	1 455 657 511
4211090	1090	0960	Надання позашкільної освіти закладами позашкільної освіти, заходи із позашкільної роботи з дітьми	28 569 900	28 569 900	20 403 400	699 100		1 020 800	1 000 200	20 600		6 900	1 000 200	29 590 700
4211100	1100	0960	Надання спеціальної освіти мистецькими школами	61 420 800	61 420 800	48 114 200	1 121 500		6 604 500	301 200	5 717 500	3 465 600	194 300	887 000	68 025 300

(грн)

Код Програмої класифікації видатків та кредитування місцевих бюджетів	Код Типової програмої класифікації видатків та кредитування місцевих бюджетів	Код Функціональної класифікації видатків та кредитування бюджету	Найменування головного розпорядника коштів місцевого бюджету / відповідального виконавця, найменування бюджетної програми згідно з Типовою програмою класифікацією видатків та	Загальний фонд					Спеціальний фонд					Разом	
				усього	видатки споживання	з них		видатки розвитку	усього	у тому числі бюджет розвитку	видатки споживання	з них			видатки розвитку
						оплата праці	комунальні послуги та енергоносії					оплата праці	комунальні послуги та енергоносії		
1	2	3	4	5	6	7	8	9	10	11	12	13	14	15	16
4211161	1161	0990	Забезпечення діяльності інших закладів у сфері освіти.	37 303 815	37 303 815	27 177 700	870 200		35 600		35 600		5 600		37 339 415
4211162	1162	0990	Інші програми та заходи у сфері освіти.	65 160	65 160										65 160
4211170	1170	0990	Забезпечення діяльності інклюзивно-ресурсних центрів	4 081 600	4 081 600	2 992 700	155 700								4 081 600
4213031	3031	1030	Надання інших пільг окремим категоріям громадян відповідно до законодавства						600 000	600 000				600 000	600 000
4213111	3111	1040	Утримання закладів, що надають соціальні послуги дітям, які опинились у складних життєвих обставинах, підтримка функціонування дитячих будинків сімейного типу та прийомних сімей	359 300	359 300										359 300
4213121	3121	1040	Утримання та забезпечення діяльності центрів соціальних служб для сім'ї, дітей та молоді	8 419 200	8 419 200	6 297 000	173 400								8 419 200
4213123	3123	1040	Заходи державної політики з питань сім'ї	332 500	332 500										332 500
4213132	3132	1040	Утримання клубів для підлітків за місцем проживання	6 973 469	6 973 469	4 813 900	471 000		3 649 290	498 790	3 150 500	2 331 000	110 100	498 790	10 622 759
4213133	3133	1040	Інші заходи та заклади молодіжної політики	24 700	24 700										24 700
4213192	3192	1030	Надання фінансової підтримки громадським організаціям ветеранів і осіб з інвалідністю, діяльність яких має соціальну спрямованість	706 900	706 900										706 900
4213210	3210	1050	Організація та проведення громадських робіт	50 400	50 400										50 400
4213241	3241	1090	Забезпечення діяльності інших закладів у сфері соціального захисту і соціального забезпечення	5 660 105	5 660 105	4 095 300	163 405		270 000	270 000				270 000	5 930 105

(грн)

Код Програмної класифікації видатків та кредитування місцевих бюджетів	Код Типової програмної класифікації видатків та кредитування місцевих бюджетів	Код Функціональної класифікації видатків та кредитування бюджету	Найменування головного розпорядника коштів місцевого бюджету / відповідального виконавця, найменування бюджетної програми згідно з Типовою програмною класифікацією видатків та	Загальний фонд					Спеціальний фонд					Разом	
				усього	видатки споживання	з них		видатки розвитку	усього	у тому числі бюджет розвитку	видатки споживання	з них			видатки розвитку
						оплата праці	комунальні послуги та енергоносії					оплата праці	комунальні послуги та енергоносії		
1	2	3	4	5	6	7	8	9	10	11	12	13	14	15	16
4213242	3242	1090	Інші заходи у сфері соціального захисту і соціального забезпечення	7 884 500	7 884 500	1 084 400									7 884 500
4214030	4030	0824	Забезпечення діяльності бібліотек	18 233 300	18 233 300	12 268 000	749 000		176 700	30 000	94 000		19 000	82 700	18 410 000
4214060	4060	0828	Забезпечення діяльності палаців і будинків культури, клубів, центрів дозвілля та інших клубних закладів	3 619 296	3 619 296	1 914 000	184 100								3 619 296
4214081	4081	0829	Забезпечення діяльності інших закладів в галузі культури і мистецтва	2 012 800	2 012 800	1 200 000									2 012 800
4214082	4082	0829	Інші заходи в галузі культури і мистецтва	605 700	605 700										605 700
4215031	5031	0810	Утримання та навчально-тренувальна робота комунальних дитячо-юнацьких спортивних шкіл	30 238 500	30 238 500	21 470 000	784 100		261 500		261 500		81 500		30 500 000
4215041	5041	0810	Утримання та фінансова підтримка спортивних споруд	2 935 300	2 935 300	1 725 500	670 300		1 568 500	293 500	1 125 000	637 000	21 000	443 500	4 503 800
4215061	5061	0810	Забезпечення діяльності місцевих центрів фізичного здоров'я населення "Спорт для всіх" та проведення фізкультурно-масових заходів серед населення регіону	7 783 460	7 783 460	4 751 856	1 051 800		2 170 656	758 756	1 411 900	600 000	90 000	758 756	9 954 116
4216011	6011	0610.	Експлуатація та технічне обслуговування житлового фонду	5 636 900				5 636 900	76 882 533	76 882 533				76 882 533	82 519 433
4216015	6015	0620	Забезпечення надійної та безперебійної експлуатації ліфтів						15 034 134	15 034 134				15 034 134	15 034 134
4216030	6030	0620	Організація благоустрою населених пунктів	74 168 460				74 168 460	293 980	293 980				293 980	74 462 440
4217321	7321	0443	Будівництво освітніх установ та закладів						46 076 400	46 076 400				46 076 400	46 076 400
4217322	7322	0443	Будівництво медичних установ та закладів						3 017 300	3 017 300				3 017 300	3 017 300
4217323	7323	0443	Будівництво установ та закладів соціальної сфери						35 000 000	35 000 000				35 000 000	35 000 000



(грн)

Код Програмної класифікації видатків та кредитування місцевих бюджетів	Код Типової програмної класифікації видатків та кредитування місцевих бюджетів	Код Функціональної класифікації видатків та кредитування бюджету	Найменування головного розпорядника коштів місцевого бюджету / відповідального виконавця, найменування бюджетної програми згідно з Типовою програмною класифікацією видатків та	Загальний фонд					Спеціальний фонд					Разом	
				усього	видатки споживання	з них		видатки розвитку	усього	у тому числі бюджет розвитку	видатки споживання	з них			видатки розвитку
						оплата праці	комунальні послуги та енергоносії					оплата праці	комунальні послуги та енергоносії		
1	2	3	4	5	6	7	8	9	10	11	12	13	14	15	16
4217330	7330	0443	Будівництво інших об'єктів комунальної власності						3 000 000	3 000 000				3 000 000	3 000 000
4217461	7461	0456	Утримання та розвиток автомобільних доріг та дорожньої інфраструктури за рахунок коштів місцевого бюджету						831 600	831 600				831 600	831 600
4217691	7691	0490	Виконання заходів за рахунок цільових фондів, утворених Верховною Радою Автономної Республіки Крим, органами місцевого самоврядування і місцевими органами виконавчої влади і фондів, утворених Верховною Радою Автономної Республіки Крим, органами місцевого самоврядування і місцевими органами виконавчої влади						10 000 000					10 000 000	10 000 000
4300000			<b>Дніпровська районна в місті Києві державна адміністрація</b>	<b>2 732 780 504</b>	<b>2 653 051 014</b>	<b>1 809 064 021</b>	<b>135 530 431</b>	<b>79 729 490</b>	<b>335 583 600</b>	<b>168 492 400</b>	<b>155 976 500</b>	<b>7 688 000</b>	<b>8 937 000</b>	<b>179 607 100</b>	<b>3 068 364 104</b>
4310000			Дніпровська районна в місті Києві державна адміністрація	2 732 780 504	2 653 051 014	1 809 064 021	135 530 431	79 729 490	335 583 600	168 492 400	155 976 500	7 688 000	8 937 000	179 607 100	3 068 364 104
4310160	0160	0111	Керівництво і управління Дніпровською районною в місті Києві державною адміністрацією	133 668 352	133 668 352	102 614 600	2 924 400		6 020 000	5 870 000	150 000			5 870 000	139 688 352
4311010	1010	0910	Надання дошкільної освіти	745 935 520	745 935 520	491 931 000	57 038 300		122 921 171	20 911 071	102 010 100		4 616 200	20 911 071	868 856 691
4311020	1020	0921	Надання загальної середньої освіти закладами загальної середньої освіти (у тому числі з дошкільними підрозділами (відділеннями, групами))	1 327 736 629	1 327 736 629	914 888 200	60 823 200		80 271 620	39 279 320	40 992 300		3 031 300	39 279 320	1 408 008 249

(грн)

Код Програмої класифікації видатків та кредитування місцевих бюджетів	Код Типової програмої класифікації видатків та кредитування місцевих бюджетів	Код Функціональної класифікації видатків та кредитування бюджету	Найменування головного розпорядника коштів місцевого бюджету / відповідального виконавця, найменування бюджетної програми згідно з Типовою програмою класифікацією видатків та	Загальний фонд					Спеціальний фонд					Разом	
				усього	видатки споживання	з них		видатки розвитку	усього	у тому числі бюджет розвитку	видатки споживання	з них			видатки розвитку
						оплата праці	комунальні послуги та енергоносії					оплата праці	комунальні послуги та енергоносії		
1	2	3	4	5	6	7	8	9	10	11	12	13	14	15	16
4311030	1030	0922	Надання загальної середньої освіти спеціальними закладами загальної середньої освіти для дітей, які потребують корекції фізичного та/або розумового розвитку	75 759 400	75 759 400	52 991 800	3 874 000		795 248	700 848	94 400		40 300	700 848	76 554 648
4311090	1090	0960	Надання позашкільної освіти закладами позашкільної освіти, заходи із позашкільної роботи з дітьми	78 903 900	78 903 900	49 621 400	2 731 200		5 053 828	4 425 428	498 400		336 800	4 555 428	83 957 728
4311100	1100	0960	Надання спеціальної освіти мистецькими школами	94 994 700	94 994 700	74 448 000	1 668 200		6 905 400		6 505 400	4 898 000	187 100	400 000	101 900 100
4311161	1161	0990	Забезпечення діяльності інших закладів у сфері освіти	48 939 000	48 939 000	30 556 300	630 100		132 700		132 700		33 600		49 071 700
4311162	1162	0990	Інші програми та заходи у сфері освіти.	85 100	85 100				1 000 000	1 000 000				1 000 000	1 085 100
4311170	1170	0990	Забезпечення діяльності інклюзивно-ресурсних центрів	6 789 900	6 789 900	4 423 100	253 300								6 789 900
4313031	3031	1030	Надання інших пільг окремим категоріям громадян відповідно до законодавства						180 000	180 000				180 000	180 000
4313105	3105	1010	Надання реабілітаційних послуг особам з інвалідністю та дітям з інвалідністю	18 241 969	18 241 969	11 909 700	865 769		8 165 000	8 165 000				8 165 000	26 406 969
4313111	3111	1040	Утримання закладів, що надають соціальні послуги дітям, які опинились у складних життєвих обставинах, підтримка функціонування дитячих будинків сімейного типу та прийомних сімей	52 000	52 000										52 000
4313121	3121	1040	Утримання та забезпечення діяльності центрів соціальних служб для сім'ї, дітей та молоді	6 607 418	6 607 418	5 166 028	107 564		300 000	300 000				300 000	6 907 418

(грн)

Код Програмої класифікації видатків та кредитування місцевих бюджетів	Код Типової програмої класифікації видатків та кредитування місцевих бюджетів	Код Функціональної класифікації видатків та кредитування бюджету	Найменування головного розпорядника коштів місцевого бюджету / відповідального виконавця, найменування бюджетної програми згідно з Типовою програмою класифікацією видатків та	Загальний фонд					Спеціальний фонд					Разом	
				усього	видатки споживання	з них		видатки розвитку	усього	у тому числі бюджет розвитку	видатки споживання	з них			видатки розвитку
						оплата праці	комунальні послуги та енергоносії					оплата праці	комунальні послуги та енергоносії		
1	2	3	4	5	6	7	8	9	10	11	12	13	14	15	16
4313123	3123	1040	Заходи державної політики з питань сім'ї	288 500	288 500										288 500
4313132	3132	1040	Утримання клубів для підлітків за місцем проживання	16 792 758	16 792 758	12 235 693	1 275 598		3 932 900	600 000	3 332 900	1 800 000	70 000	600 000	20 725 658
4313133	3133	1040	Інші заходи та заклади молодіжної політики	24 500	24 500										24 500
4313192	3192	1030	Надання фінансової підтримки громадським організаціям ветеранів і осіб з інвалідністю, діяльність яких має соціальну спрямованість	291 800	291 800										291 800
4313210	3210	1050	Організація та проведення громадських робіт	60 000	60 000										60 000
4313241	3241	1090	Забезпечення діяльності інших закладів у сфері соціального захисту і соціального забезпечення	6 425 900	6 425 900	3 504 800	236 100								6 425 900
4313242	3242	1090	Інші заходи у сфері соціального захисту і соціального забезпечення	6 896 300	6 896 300	914 100									6 896 300
4314010	4010	0821	Фінансова підтримка театрів	4 248 900	4 248 900										4 248 900
4314030	4030	0824	Забезпечення діяльності бібліотек	27 279 550	27 279 550	19 477 500	1 270 000		1 832 800	1 600 000	182 800	90 000	20 000	1 650 000	29 112 350
4314060	4060	0828	Забезпечення діяльності палаців і будинків культури, клубів, центрів дозвілля та інших клубних закладів	6 349 356	6 349 356	3 176 700	580 850		3 450 100	1 520 000	1 395 400	900 000	90 000	2 054 700	9 799 456
4314081	4081	0829	Забезпечення діяльності інших закладів в галузі культури і мистецтва	2 758 550	2 758 550	1 985 000	33 450		80 000	80 000				80 000	2 838 550
4314082	4082	0829	Інші заходи в галузі культури і мистецтва	586 900	586 900										586 900
4315031	5031	0810	Утримання та навчально-тренувальна робота комунальних дитячо-юнацьких спортивних шкіл	43 244 112	43 244 112	29 220 100	1 218 400		682 100		682 100		511 700		43 926 212

(грн)

Код Програмної класифікації видатків та кредитування місцевих бюджетів	Код Типової програмної класифікації видатків та кредитування місцевих бюджетів	Код Функціональної класифікації видатків та кредитування бюджету	Найменування головного розпорядника коштів місцевого бюджету / відповідального виконавця, найменування бюджетної програми згідно з Типовою програмною класифікацією видатків та	Загальний фонд					Спеціальний фонд					Разом	
				усього	видатки споживання	з них		видатки розвитку	усього	у тому числі бюджет розвитку	видатки споживання	з них			видатки розвитку
						оплата праці	комунальні послуги та енергоносії					оплата праці	комунальні послуги та енергоносії		
1	2	3	4	5	6	7	8	9	10	11	12	13	14	15	16
4315061	5061	0810	Забезпечення діяльності місцевих центрів фізичного здоров'я населення "Спорт для всіх" та проведення фізкультурно-масових заходів серед населення регіону	90 000	90 000										90 000
4316011	6011	0610.	Експлуатація та технічне обслуговування житлового фонду	4 598 400				4 598 400	60 827 333	60 827 333				60 827 333	65 425 733
4316015	6015	0620	Забезпечення надійної та безперебійної експлуатації ліфтів						14 000 000	14 000 000				14 000 000	14 000 000
4316030	6030	0620	Організація благоустрою населених пунктів	75 131 090				75 131 090	147 400	147 400				147 400	75 278 490
4317310	7310	0443	Будівництво об'єктів житлово-комунального господарства.						8 886 000	8 886 000				8 886 000	8 886 000
4317691	7691	0490	Виконання заходів за рахунок цільових фондів, утворених Верховною Радою Автономної Республіки Крим, органами місцевого самоврядування і місцевими органами виконавчої влади і фондів, утворених Верховною Радою Автономної Республіки Крим, органами місцевого самоврядування і місцевими органами виконавчої влади						10 000 000					10 000 000	10 000 000
4400000			Оболонська районна в місті Києві державна адміністрація	2 338 276 745	2 258 146 383	1 532 656 356	119 819 772	80 130 362	282 833 200	150 851 200	121 622 000	7 675 100	1 214 400	161 211 200	2 621 109 945
4410000			Оболонська районна в місті Києві державна адміністрація	2 338 276 745	2 258 146 383	1 532 656 356	119 819 772	80 130 362	282 833 200	150 851 200	121 622 000	7 675 100	1 214 400	161 211 200	2 621 109 945
4410160	0160	0111	Керівництво і управління Оболонською районною в місті Києві державною адміністрацією	119 282 131	119 282 131	91 709 260	2 385 100								119 282 131

(грн)

Код Програмної класифікації видатків та кредитування місцевих бюджетів	Код Типової програмної класифікації видатків та кредитування місцевих бюджетів	Код Функціональної класифікації видатків та кредитування бюджету	Найменування головного розпорядника коштів місцевого бюджету / відповідального виконавця, найменування бюджетної програми згідно з Типовою програмною класифікацією видатків та	Загальний фонд					Спеціальний фонд					Разом	
				усього	видатки споживання	з них		видатки розвитку	усього	у тому числі бюджет розвитку	видатки споживання	з них			видатки розвитку
						оплата праці	комунальні послуги та енергоносії					оплата праці	комунальні послуги та енергоносії		
1	2	3	4	5	6	7	8	9	10	11	12	13	14	15	16
4411010	1010	0910	Надання дошкільної освіти	619 520 620	619 520 620	405 400 100	46 933 700		90 507 200	6 952 000	83 555 200		21 300	6 952 000	710 027 820
4411020	1020	0921	Надання загальної середньої освіти закладами загальної середньої освіти (у тому числі з дошкільними підрозділами (відділеннями, групами))	1 084 026 840	1 084 026 840	739 387 740	53 118 900		66 402 100	42 540 000	23 862 100	69 100	12 100	42 540 000	1 150 428 940
4411030	1030	0922	Надання загальної середньої освіти спеціальними закладами загальної середньої освіти для дітей, які потребують корекції фізичного та/або розумового розвитку	64 677 340	64 677 340	38 657 000	4 505 500		775 000	775 000				775 000	65 452 340
4411040	1040	0922	Надання загальної середньої освіти санаторними закладами загальної середньої освіти з відповідним профілем для дітей, які потребують тривалого лікування	85 077 850	85 077 850	51 783 650	4 933 900		4 345 000	4 345 000				4 345 000	89 422 850
4411090	1090	0960	Надання позашкільної освіти закладами позашкільної освіти, заходи із позашкільної роботи з дітьми	78 883 310	78 883 310	56 481 400	2 992 300		1 424 800	1 358 000	66 800		2 000	1 358 000	80 308 110
4411100	1100	0960	Надання спеціальної освіти мистецькими школами	71 289 260	71 289 260	56 892 100	1 204 900		12 534 700	2 780 000	9 754 700	4 900 000	600 000	2 780 000	83 823 960
4411161	1161	0990	Забезпечення діяльності інших закладів у сфері освіти	42 610 860	42 610 860	29 723 740	835 500								42 610 860
4411162	1162	0990	Інші програми та заходи у сфері освіти	72 400	72 400										72 400
4411170	1170	0990	Забезпечення діяльності інклюзивно-ресурсних центрів	4 291 500	4 291 500	3 300 000	67 400								4 291 500
4413031	3031	1030	Надання інших пільг окремим категоріям громадян відповідно до законодавства						240 000	240 000				240 000	240 000

(грн)

Код Програмної класифікації видатків та кредитування місцевих бюджетів	Код Типової програмної класифікації видатків та кредитування місцевих бюджетів	Код Функціональної класифікації видатків та кредитування бюджету	Найменування головного розпорядника коштів місцевого бюджету / відповідального виконавця, найменування бюджетної програми згідно з Типовою програмною класифікацією видатків та	Загальний фонд					Спеціальний фонд					Разом	
				усього	видатки споживання	з них		видатки розвитку	усього	у тому числі бюджет розвитку	видатки споживання	з них			видатки розвитку
						оплата праці	комунальні послуги та енергоносії					оплата праці	комунальні послуги та енергоносії		
1	2	3	4	5	6	7	8	9	10	11	12	13	14	15	16
4413111	3111	1040	Утримання закладів, що надають соціальні послуги дітям, які опинились у складних життєвих обставинах, підтримка функціонування дитячих будинків сімейного типу та прийомних сімей	30 000	30 000				30 000	30 000				30 000	60 000
4413121	3121	1040	Утримання та забезпечення діяльності центрів соціальних служб для сім'ї, дітей та молоді	7 996 527	7 996 527	6 044 000	237 500								7 996 527
4413123	3123	1040	Заходи державної політики з питань сім'ї	785 000	785 000										785 000
4413132	3132	1040	Утримання клубів для підлітків за місцем проживання	10 390 400	10 390 400	7 497 000	1 094 100		4 629 800		4 269 800	2 706 000	579 000	360 000	15 020 200
4413192	3192	1030	Надання фінансової підтримки громадським організаціям ветеранів і осіб з інвалідністю, діяльність яких має соціальну спрямованість	601 600	601 600										601 600
4413210	3210	1050	Організація та проведення громадських робіт	61 200	61 200										61 200
4413241	3241	1090	Забезпечення діяльності інших закладів у сфері соціального захисту і соціального забезпечення	2 335 872	2 335 872	1 771 200	74 972		5 000 000	5 000 000				5 000 000	7 335 872
4413242	3242	1090	Інші заходи у сфері соціального захисту і соціального забезпечення	5 819 200	5 819 200	882 500									5 819 200
4414030	4030	0824	Забезпечення діяльності бібліотек	21 578 137	21 578 137	16 147 670	950 300		113 400		113 400				21 691 537
4414070	4070	0823	Фінансова підтримка кінематографії	1 388 500	1 388 500										1 388 500
4414081	4081	0829	Забезпечення діяльності інших закладів в галузі культури і мистецтва	2 191 830	2 191 830	1 525 200	47 000								2 191 830
4414082	4082	0829	Інші заходи в галузі культури і мистецтва	524 100	524 100										524 100

(грн)

Код Програмної класифікації видатків та кредитування місцевих бюджетів	Код Типової програмної класифікації видатків та кредитування місцевих бюджетів	Код Функціональної класифікації видатків та кредитування бюджету	Найменування головного розпорядника коштів місцевого бюджету / відповідального виконавця, найменування бюджетної програми згідно з Типовою програмною класифікацією видатків та	Загальний фонд					Спеціальний фонд					Разом	
				усього	видатки споживання	з них		видатки розвитку	усього	у тому числі бюджет розвитку	видатки споживання	з них			видатки розвитку
						оплата праці	комунальні послуги та енергоносії					оплата праці	комунальні послуги та енергоносії		
1	2	3	4	5	6	7	8	9	10	11	12	13	14	15	16
4415031	5031	0810	Утримання та навчально-тренувальна робота комунальних дитячо-юнацьких спортивних шкіл	33 992 530	33 992 530	25 453 796	438 700		240 000	240 000				240 000	34 232 530
4415061	5061	0810	Забезпечення діяльності місцевих центрів фізичного здоров'я населення "Спорт для всіх" та проведення фізкультурно-масових заходів серед населення регіону	719 376	719 376										719 376
4416011	6011	0610.	Експлуатація та технічне обслуговування житлового фонду	8 933 722				8 933 722	65 721 400	65 721 400				65 721 400	74 655 122
4416015	6015	0620	Забезпечення надійної та безперебійної експлуатації ліфтів						14 528 600	14 528 600				14 528 600	14 528 600
4416030	6030	0620	Організація благоустрою населених пунктів	71 196 640				71 196 640	246 000	246 000				246 000	71 442 640
4417321	7321	0443	Будівництво освітніх установ та закладів						1 095 200	1 095 200				1 095 200	1 095 200
4417441	7441	0456	Утримання та розвиток мостів/шляхопроводів						5 000 000	5 000 000				5 000 000	5 000 000
4417691	7691	0490	Виконання заходів за рахунок цільових фондів, утворених Верховною Радою Автономної Республіки Крим, органами місцевого самоврядування і місцевими органами виконавчої влади і фондів, утворених Верховною Радою Автономної Республіки Крим, органами місцевого самоврядування і місцевими органами виконавчої влади						10 000 000					10 000 000	10 000 000
4500000			Печерська районна в місті Києві державна адміністрація	1 150 950 766	1 073 458 196	735 863 297	55 846 262	77 492 570	139 353 400	82 000 000	47 103 400	7 853 900	1 178 700	92 250 000	1 290 304 166

(грн)

Код Програмної класифікації видатків та кредитування місцевих бюджетів	Код Типової програмної класифікації видатків та кредитування місцевих бюджетів	Код Функціональної класифікації видатків та кредитування бюджету	Найменування головного розпорядника коштів місцевого бюджету / відповідального виконавця, найменування бюджетної програми згідно з Типовою програмною класифікацією видатків та	Загальний фонд					Спеціальний фонд					Разом	
				усього	видатки споживання	з них		видатки розвитку	усього	у тому числі бюджет розвитку	видатки споживання	з них			видатки розвитку
						оплата праці	комунальні послуги та енергоносії					оплата праці	комунальні послуги та енергоносії		
1	2	3	4	5	6	7	8	9	10	11	12	13	14	15	16
4510000			Печерська районна в місті Києві державна адміністрація	1 150 950 766	1 073 458 196	735 863 297	55 846 262	77 492 570	139 353 400	82 000 000	47 103 400	7 853 900	1 178 700	92 250 000	1 290 304 166
4510160	0160	0111	Керівництво і управління Печерською районною в місті Києві державною адміністрацією	104 439 162	104 439 162	80 384 310	1 704 500		228 000		228 000				104 667 162
4511010	1010	0910	Надання дошкільної освіти	175 563 500	175 563 500	107 512 100	12 453 700		32 528 753	7 234 553	25 044 200	88 400	385 000	7 484 553	208 092 253
4511020	1020	0921	Надання загальної середньої освіти закладами загальної середньої освіти (у тому числі з дошкільними підрозділами (відділеннями, групами))	607 868 612	607 868 612	410 086 700	36 864 512		21 648 114	10 271 414	11 376 700		640 000	10 271 414	629 516 726
4511090	1090	0960	Надання позашкільної освіти закладами позашкільної освіти, заходи із позашкільної роботи з дітьми	21 662 800	21 662 800	16 552 200	579 400		5 597 600	5 597 600				5 597 600	27 260 400
4511100	1100	0960	Надання спеціальної освіти мистецькими школами	83 680 000	83 680 000	66 743 900	1 682 400		22 881 100	12 700 000	10 181 100	7 765 500	114 500	12 700 000	106 561 100
4511161	1161	0990	Забезпечення діяльності інших закладів у сфері освіти	16 301 900	16 301 900	11 986 000	370 200		243 000	243 000				243 000	16 544 900
4511162	1162	0990	Інші програми та заходи у сфері освіти.	12 670	12 670										12 670
4511170	1170	0990	Забезпечення діяльності інклюзивно-ресурсних центрів	4 468 900	4 468 900	3 250 400	211 000								4 468 900
4513111	3111	1040	Утримання закладів, що надають соціальні послуги дітям, які опинились у складних життєвих обставинах, підтримка функціонування дитячих будинків сімейного типу та прийомних сімей	9 100	9 100										9 100
4513121	3121	1040	Утримання та забезпечення діяльності центрів соціальних служб для сім'ї, дітей та молоді	5 055 940	5 055 940	3 903 900	74 950								5 055 940



(грн)

Код Програмної класифікації видатків та кредитування місцевих бюджетів	Код Типової програмної класифікації видатків та кредитування місцевих бюджетів	Код Функціональної класифікації видатків та кредитування бюджету	Найменування головного розпорядника коштів місцевого бюджету / відповідального виконавця, найменування бюджетної програми згідно з Типовою програмною класифікацією видатків та	Загальний фонд					Спеціальний фонд					Разом	
				усього	видатки споживання	з них		видатки розвитку	усього	у тому числі бюджет розвитку	видатки споживання	з них			видатки розвитку
						оплата праці	комунальні послуги та енергоносії					оплата праці	комунальні послуги та енергоносії		
1	2	3	4	5	6	7	8	9	10	11	12	13	14	15	16
4513132	3132	1040	Утримання клубів для підлітків за місцем проживання	8 090 700	8 090 700	6 143 700	397 500		64 400	64 400				64 400	8 155 100
4513192	3192	1030	Надання фінансової підтримки громадським організаціям ветеранів і осіб з інвалідністю, діяльність яких має соціальну спрямованість	546 000	546 000										546 000
4513210	3210	1050	Організація та проведення громадських робіт	23 400	23 400										23 400
4513242	3242	1090	Інші заходи у сфері соціального захисту і соціального забезпечення	2 095 700	2 095 700	340 000									2 095 700
4514030	4030	0824	Забезпечення діяльності бібліотек	21 620 864	21 620 864	15 796 419	1 286 400		273 400		273 400		39 200		21 894 264
4514081	4081	0829	Забезпечення діяльності інших закладів в галузі культури і мистецтва	2 137 100	2 137 100	1 548 770			80 000	80 000				80 000	2 217 100
4514082	4082	0829	Інші заходи в галузі культури і мистецтва	264 900	264 900										264 900
4515031	5031	0810	Утримання та навчально-тренувальна робота комунальних дитячо-юнацьких спортивних шкіл	19 266 948	19 266 948	11 614 898	221 700		378 000	378 000				378 000	19 644 948
4515061	5061	0810	Забезпечення діяльності місцевих центрів фізичного здоров'я населення "Спорт для всіх" та проведення фізкультурно-масових заходів серед населення регіону	350 000	350 000										350 000
4516011	6011	0610.	Експлуатація та технічне обслуговування житлового фонду	1 771 800				1 771 800	40 246 986	40 246 986				40 246 986	42 018 786
4516015	6015	0620	Забезпечення надійної та безперебійної експлуатації ліфтів						4 184 047	4 184 047				4 184 047	4 184 047
4516030	6030	0620	Організація благоустрою населених пунктів	75 720 770				75 720 770							75 720 770
4517321	7321	0443	Будівництво освітніх установ та закладів						1 000 000	1 000 000				1 000 000	1 000 000

Код Програмної класифікації видатків та кредитування місцевих бюджетів	Код Типової програмної класифікації видатків та кредитування місцевого бюджету	Код Функціональної класифікації видатків та кредитування бюджету	Найменування головного розпорядника коштів місцевого бюджету / відповідального виконавця, найменування бюджетної програми згідно з Типовою програмною класифікацією видатків та	Загальний фонд					Спеціальний фонд					Разом	
				усього	видатки споживання	з них		видатки розвитку	усього	у тому числі бюджет розвитку	видатки споживання	з них			видатки розвитку
						оплата праці	комунальні послуги та енергоносії					оплата праці	комунальні послуги та енергоносії		
1	2	3	4	5	6	7	8	9	10	11	12	13	14	15	16
4517691	7691	0490	Виконання заходів за рахунок цільових фондів, утворених Верховною Радою Автономної Республіки Крим, органами місцевого самоврядування і місцевими органами виконавчої влади і фондів, утворених Верховною Радою Автономної Республіки Крим, органами місцевого самоврядування і місцевими органами виконавчої влади						10 000 000					10 000 000	10 000 000
4600000			Подільська районна в місті Києві державна адміністрація	1 664 819 286	1 597 200 256	1 081 606 260	90 753 969	67 619 030	252 506 540	145 627 220	96 609 120	11 138 858	328 200	155 897 420	1 917 325 826
4610000			Подільська районна в місті Києві державна адміністрація	1 664 819 286	1 597 200 256	1 081 606 260	90 753 969	67 619 030	252 506 540	145 627 220	96 609 120	11 138 858	328 200	155 897 420	1 917 325 826
4610160	0160	0111	Керівництво і управління Подільською районною в місті Києві державною адміністрацією	102 759 551	102 759 551	79 187 910	1 742 675								102 759 551
4611010	1010	0910	Надання дошкільної освіти	376 287 582	376 287 582	250 521 939	29 040 100		73 469 581	20 415 886	53 053 695	53 667		20 415 886	449 757 163
4611020	1020	0921	Надання загальної середньої освіти закладами загальної середньої освіти (у тому числі з дошкільними підрозділами (відділеннями, групами))	736 565 604	736 565 604	499 781 057	39 332 042		40 959 205	13 742 248	27 216 957	16 579		13 742 248	777 524 809
4611030	1030	0922	Надання загальної середньої освіти спеціальними закладами загальної середньої освіти для дітей, які потребують корекції фізичного та/або розумового розвитку	47 263 332	47 263 332	30 283 000	1 971 903		3 449 624	3 433 844	15 780			3 433 844	50 712 956

(грн)

Код Програмної класифікації видатків та кредитування місцевих бюджетів	Код Типової програмної класифікації видатків та кредитування місцевих бюджетів	Код Функціональної класифікації видатків та кредитування бюджету	Найменування головного розпорядника коштів місцевого бюджету / відповідального виконавця, найменування бюджетної програми згідно з Типовою програмною класифікацією видатків та	Загальний фонд					Спеціальний фонд					Разом	
				усього	видатки споживання	з них		видатки розвитку	усього	у тому числі бюджет розвитку	видатки споживання	з них			видатки розвитку
						оплата праці	комунальні послуги та енергоносії					оплата праці	комунальні послуги та енергоносії		
1	2	3	4	5	6	7	8	9	10	11	12	13	14	15	16
4611040	1040	0922	Надання загальної середньої освіти санаторними закладами загальної середньої освіти з відповідним профілем для дітей, які потребують тривалого лікування	45 499 381	45 499 381	25 374 000	5 377 269		1 101 036	404 689	696 347			404 689	46 600 417
4611060	1060	0910	Забезпечення належних умов для виховання та розвитку дітей-сиріт і дітей, позбавлених батьківського піклування, в дитячих будинках	24 221 777	24 221 777	13 653 000	3 556 461		627 400	620 000	7 400			620 000	24 849 177
4611070	1070	0922	Надання загальної середньої освіти навчально-реабілітаційними центрами для дітей з особливими освітніми потребами, зумовленими складними порушеннями розвитку	46 554 014	46 554 014	30 398 200	2 734 596		50 193		50 193				46 604 207
4611090	1090	0960	Надання позашкільної освіти закладами позашкільної освіти, заходи із позашкільної роботи з дітьми	26 142 751	26 142 751	13 445 000	1 830 451		862 028	800 000	62 028	31 305		800 000	27 004 779
4611100	1100	0960	Надання спеціальної освіти мистецькими школами	96 997 149	96 997 149	76 811 434	1 863 729		11 031 300	608 900	10 342 200	7 257 307	126 400	689 100	108 028 449
4611161	1161	0990	Забезпечення діяльності інших закладів у сфері освіти	24 073 496	24 073 496	16 618 000	517 096								24 073 496
4611162	1162	0990	Інші програми та заходи у сфері освіти.	59 830	59 830										59 830
4611170	1170	0990	Забезпечення діяльності інклюзивно-ресурсних центрів	4 181 659	4 181 659	3 002 000	27 259								4 181 659
4613031	3031	1030	Надання інших пільг окремим категоріям громадян відповідно до законодавства						160 000	160 000				160 000	160 000

(грн)

Код Програмної класифікації видатків та кредитування місцевих бюджетів	Код Типової програмної класифікації видатків та кредитування місцевих бюджетів	Код Функціональної класифікації видатків та кредитування бюджету	Найменування головного розпорядника коштів місцевого бюджету / відповідального виконавця, найменування бюджетної програми згідно з Типовою програмною класифікацією видатків та	Загальний фонд					Спеціальний фонд					Разом	
				усього	видатки споживання	з них		видатки розвитку	усього	у тому числі бюджет розвитку	видатки споживання	з них			видатки розвитку
						оплата праці	комунальні послуги та енергоносії					оплата праці	комунальні послуги та енергоносії		
1	2	3	4	5	6	7	8	9	10	11	12	13	14	15	16
4613111	3111	1040	Утримання закладів, що надають соціальні послуги дітям, які опинились у складних життєвих обставинах, підтримка функціонування дитячих будинків сімейного типу та прийомних сімей	757 100	757 100				250 000	250 000				250 000	1 007 100
4613121	3121	1040	Утримання та забезпечення діяльності центрів соціальних служб для сім'ї, дітей та молоді	5 724 100	5 724 100	4 392 000	86 100		654 000	654 000				654 000	6 378 100
4613123	3123	1040	Заходи державної політики з питань сім'ї	60 000	60 000										60 000
4613132	3132	1040	Утримання клубів для підлітків за місцем проживання	17 452 146	17 452 146	11 958 800	1 065 600		6 444 700	1 637 600	4 717 100	3 500 000	185 000	1 727 600	23 896 846
4613133	3133	1040	Інші заходи та заклади молодіжної політики	369 398	369 398										369 398
4613192	3192	1030	Надання фінансової підтримки громадським організаціям ветеранів і осіб з інвалідністю, діяльність яких має соціальну спрямованість	355 000	355 000										355 000
4613210	3210	1050	Організація та проведення громадських робіт	25 300	25 300										25 300
4613241	3241	1090	Забезпечення діяльності інших закладів у сфері соціального захисту і соціального забезпечення	2 359 979	2 359 979	1 802 840	88 479								2 359 979
4613242	3242	1090	Інші заходи у сфері соціального захисту і соціального забезпечення	3 625 000	3 625 000	287 000									3 625 000
4614030	4030	0824	Забезпечення діяльності бібліотек	20 749 918	20 749 918	14 157 812	1 004 187		837 820	690 400	47 420			790 400	21 587 738
4614081	4081	0829	Забезпечення діяльності інших закладів в галузі культури і мистецтва	2 078 333	2 078 333	1 536 555	43 736								2 078 333
4614082	4082	0829	Інші заходи в галузі культури і мистецтва	337 800	337 800										337 800

(грн)

Код Програмної класифікації видатків та кредитування місцевих бюджетів	Код Типової програмної класифікації видатків та кредитування місцевих бюджетів	Код Функціональної класифікації видатків та кредитування бюджету	Найменування головного розпорядника коштів місцевого бюджету / відповідального виконавця, найменування бюджетної програми згідно з Типовою програмною класифікацією видатків та	Загальний фонд					Спеціальний фонд					Разом	
				усього	видатки споживання	з них		видатки розвитку	усього	у тому числі бюджет розвитку	видатки споживання	з них			видатки розвитку
						оплата праці	комунальні послуги та енергоносії					оплата праці	комунальні послуги та енергоносії		
1	2	3	4	5	6	7	8	9	10	11	12	13	14	15	16
4615031	5031	0810	Утримання та навчально-тренувальна робота комунальних дитячо-юнацьких спортивних шкіл	11 118 014	11 118 014	7 712 726	110 489								11 118 014
4615061	5061	0810	Забезпечення діяльності місцевих центрів фізичного здоров'я населення "Спорт для всіх" та проведення фізкультурно-масових заходів серед населення регіону	1 582 042	1 582 042	682 987	361 797		400 000		400 000	280 000	16 800		1 982 042
4616011	6011	0610	Експлуатація та технічне обслуговування житлового фонду	2 490 600				2 490 600	39 435 400	39 435 400				39 435 400	41 926 000
4616015	6015	0620	Забезпечення надійної та безперебійної експлуатації ліфтів						16 146 333	16 146 333				16 146 333	16 146 333
4616030	6030	0620	Організація благоустрою населених пунктів	65 128 430				65 128 430	127 920	127 920				127 920	65 256 350
4617321	7321	0443	Будівництво освітніх установ та закладів						6 500 000	6 500 000				6 500 000	6 500 000
4617323	7323	0443	Будівництво установ та закладів соціальної сфери						40 000 000	40 000 000				40 000 000	40 000 000
4617691	7691	0490	Виконання заходів за рахунок цільових фондів, утворених Верховною Радою Автономної Республіки Крим, органами місцевого самоврядування і місцевими органами виконавчої влади і фондів, утворених Верховною Радою Автономної Республіки Крим, органами місцевого самоврядування і місцевими органами виконавчої влади						10 000 000					10 000 000	10 000 000
4700000			Святошинська районна в місті Києві державна адміністрація	2 644 914 156	2 584 206 707	1 725 184 093	151 762 360	60 707 449	434 855 171	245 693 911	179 161 260	7 459 666	8 060 350	255 693 911	3 079 769 327

(грн)

Код Програмної класифікації видатків та кредитування місцевих бюджетів	Код Типової програмної класифікації видатків та кредитування місцевих бюджетів	Код Функціональної класифікації видатків та кредитування бюджету	Найменування головного розпорядника коштів місцевого бюджету / відповідального виконавця, найменування бюджетної програми згідно з Типовою програмною класифікацією видатків та	Загальний фонд					Спеціальний фонд					Разом	
				усього	видатки споживання	з них		видатки розвитку	усього	у тому числі бюджет розвитку	видатки споживання	з них			видатки розвитку
						оплата праці	комунальні послуги та енергоносії					оплата праці	комунальні послуги та енергоносії		
1	2	3	4	5	6	7	8	9	10	11	12	13	14	15	16
4710000			Святошинська районна в місті Києві державна адміністрація	2 644 914 156	2 584 206 707	1 725 184 093	151 762 360	60 707 449	434 855 171	245 693 911	179 161 260	7 459 666	8 060 350	255 693 911	3 079 769 327
4710160	0160	0111	Керівництво і управління Святошинською районною в місті Києві державною адміністрацією	125 263 334	125 263 334	95 735 210	2 574 000								125 263 334
4711010	1010	0910	Надання дошкільної освіти	742 747 657	742 747 657	493 375 300	57 178 000		134 099 500	19 874 000	114 225 500		4 064 850	19 874 000	876 847 157
4711020	1020	0921	Надання загальної середньої освіти закладами загальної середньої освіти (у тому числі з дошкільними підрозділами (відділеннями, групами))	1 282 100 986	1 282 100 986	851 028 700	73 948 700		92 849 797	39 594 697	53 255 100		2 133 900	39 594 697	1 374 950 783
4711030	1030	0921	Надання загальної середньої освіти спеціальними закладами загальної середньої освіти для дітей, які потребують корекції фізичного та/або розумового розвитку	96 881 300	96 881 300	61 039 200	4 711 200		390 000	390 000				390 000	97 271 300
4711090	1090	0960	Надання позашкільної освіти закладами позашкільної освіти, заходи із позашкільної роботи з дітьми	101 430 500	101 430 500	66 213 800	5 028 400		1 173 100		1 173 100		1 173 100		102 603 600
4711100	1100	0960	Надання спеціальної освіти мистецькими школами	78 060 300	78 060 300	61 076 500	1 182 100		8 860 400	1 740 400	7 120 000	5 836 066		1 740 400	86 920 700
4711161	1161	0990	Забезпечення діяльності інших закладів у сфері освіти	49 551 900	49 551 900	32 231 200	1 111 800		1 500 903	1 500 903				1 500 903	51 052 803
4711162	1162	0990	Інші програми та заходи у сфері освіти.	72 900	72 900										72 900
4711170	1170	0990	Забезпечення діяльності інклюзивно-ресурсних центрів	6 575 300	6 575 300	3 858 400	84 000								6 575 300
4713031	3031	1030	Надання інших пільг окремим категоріям громадян відповідно до законодавства						600 000	600 000				600 000	600 000

Код Програмної класифікації видатків та кредитування місцевих бюджетів	Код Типової програмної класифікації видатків та кредитування місцевих бюджетів	Код Функціональної класифікації видатків та кредитування бюджету	Найменування головного розпорядника коштів місцевого бюджету / відповідального виконавця, найменування бюджетної програми згідно з Типовою програмною класифікацією видатків та	Загальний фонд					Спеціальний фонд					Разом	
				усього	видатки споживання	з них		видатки розвитку	усього	у тому числі бюджет розвитку	видатки споживання	з них			видатки розвитку
						оплата праці	комунальні послуги та енергоносії					оплата праці	комунальні послуги та енергоносії		
1	2	3	4	5	6	7	8	9	10	11	12	13	14	15	16
4713111	3111	1040	Утримання закладів, що надають соціальні послуги дітям, які опинились у складних життєвих обставинах, підтримка функціонування дитячих будинків сімейного типу та прийомних сімей	60 000	60 000										60 000
4713121	3121	1040	Утримання та забезпечення діяльності центрів соціальних служб для сім'ї, дітей та молоді	9 711 088	9 711 088	7 502 179	83 500								9 711 088
4713123	3123	1040	Заходи державної політики з питань сім'ї	20 000	20 000										20 000
4713132	3132	1040	Утримання клубів для підлітків за місцем проживання	16 186 175	16 186 175	8 999 098	1 470 460		2 862 080	1 970 680	891 400	500 000	200 000	1 970 680	19 048 255
4713133	3133	1040	Інші заходи та заклади молодіжної політики	447 432	447 432										447 432
4713192	3192	1030	Надання фінансової підтримки громадським організаціям ветеранів і осіб з інвалідністю, діяльність яких має соціальну спрямованість	1 368 200	1 368 200										1 368 200
4713210	3210	1050	Організація та проведення громадських робіт	63 400	63 400										63 400
4713241	3241	1090	Забезпечення діяльності інших закладів у сфері соціального захисту і соціального забезпечення	1 446 104	1 446 104	1 130 650									1 446 104
4713242	3242	1090	Інші заходи у сфері соціального захисту і соціального забезпечення	7 117 300	7 117 300	1 251 900									7 117 300
4714030	4030	0824	Забезпечення діяльності бібліотек	18 828 736	18 828 736	13 605 900	1 084 400		600 000	600 000				600 000	19 428 736
4714060	4060	0828	Забезпечення діяльності палаців і будинків культури, клубів, центрів дозвілля та інших клубних закладів	5 325 800	5 325 800	3 883 200	499 800		3 376 760	2 000 000	1 376 760	1 123 600		2 000 000	8 702 560

(грн)

Код Програмної класифікації видатків та кредитування місцевих бюджетів	Код Типової програмної класифікації видатків та кредитування місцевих бюджетів	Код Функціональної класифікації видатків та кредитування бюджету	Найменування головного розпорядника коштів місцевого бюджету / відповідального виконавця, найменування бюджетної програми згідно з Типовою програмною класифікацією видатків та	Загальний фонд					Спеціальний фонд					Разом	
				усього	видатки споживання	з них		видатки розвитку	усього	у тому числі бюджет розвитку	видатки споживання	з них			видатки розвитку
						оплата праці	комунальні послуги та енергоносії					оплата праці	комунальні послуги та енергоносії		
1	2	3	4	5	6	7	8	9	10	11	12	13	14	15	16
4714081	4081	0829	Забезпечення діяльності інших закладів в галузі культури і мистецтва	2 763 500	2 763 500	2 105 000	28 900								2 763 500
4714082	4082	0829	Інші заходи в галузі культури і мистецтва	561 400	561 400										561 400
4715031	5031	0810	Утримання та навчально-тренувальна робота комунальних дитячо-юнацьких спортивних шкіл	37 523 395	37 523 395	22 147 856	2 777 100		1 119 400		1 119 400		488 500		38 642 795
4715041	5041	0810	Утримання та фінансова підтримка спортивних споруд						2 000 000	2 000 000				2 000 000	2 000 000
4715061	5061	0810	Забезпечення діяльності місцевих центрів фізичного здоров'я населення "Спорт для всіх" та проведення фізкультурно-масових заходів серед населення регіону	100 000	100 000										100 000
4716011	6011	0610.	Експлуатація та технічне обслуговування житлового фонду	4 421 800				4 421 800	60 668 591	60 668 591				60 668 591	65 090 391
4716015	6015	0620	Забезпечення надійної та безперебійної експлуатації ліфтів						22 660 729	22 660 729				22 660 729	22 660 729
4716030	6030	0620	Організація благоустрою населених пунктів	56 285 649				56 285 649	168 111	168 111				168 111	56 453 760
4717321	7321	0443	Будівництво освітніх установ та закладів						91 925 800	91 925 800				91 925 800	91 925 800



(грн)

Код Програмної класифікації видатків та кредитування місцевих бюджетів	Код Типової програмної класифікації видатків та кредитування місцевих бюджетів	Код Функціональної класифікації видатків та кредитування бюджету	Найменування головного розпорядника коштів місцевого бюджету / відповідального виконавця, найменування бюджетної програми згідно з Типовою програмною класифікацією видатків та	Загальний фонд					Спеціальний фонд					Разом	
				усього	видатки споживання	з них		видатки розвитку	усього	у тому числі бюджет розвитку	видатки споживання	з них			видатки розвитку
						оплата праці	комунальні послуги та енергоносії					оплата праці	комунальні послуги та енергоносії		
1	2	3	4	5	6	7	8	9	10	11	12	13	14	15	16
4717691	7691	0490	Виконання заходів за рахунок цільових фондів, утворених Верховною Радою Автономної Республіки Крим, органами місцевого самоврядування і місцевими органами виконавчої влади і фондів, утворених Верховною Радою Автономної Республіки Крим, органами місцевого самоврядування і місцевими органами виконавчої влади						10 000 000					10 000 000	10 000 000
4800000			<b>Солом'янська районна в місті Києві державна адміністрація</b>	<b>2 311 488 015</b>	<b>2 245 033 029</b>	<b>1 548 927 974</b>	<b>126 514 392</b>	<b>66 454 986</b>	<b>371 133 924</b>	<b>256 292 444</b>	<b>104 841 480</b>	<b>8 401 052</b>	<b>1 635 939</b>	<b>266 292 444</b>	<b>2 682 621 939</b>
4810000			Солом'янська районна в місті Києві державна адміністрація	2 311 488 015	2 245 033 029	1 548 927 974	126 514 392	66 454 986	371 133 924	256 292 444	104 841 480	8 401 052	1 635 939	266 292 444	2 682 621 939
4810160	0160	0111	Керівництво і управління Солом'янською районною в місті Києві державною адміністрацією	127 641 330	127 641 330	96 289 800	4 140 100								127 641 330
4811010	1010	0910	Надання дошкільної освіти	536 127 334	536 127 334	356 811 900	41 373 900		95 582 051	23 848 851	71 733 200		130 000	23 848 851	631 709 385
4811020	1020	0921	Надання загальної середньої освіти закладами загальної середньої освіти (у тому числі з дошкільними підрозділами (відділеннями, групами))	1 124 783 101	1 124 783 101	770 626 449	66 023 227		59 407 902	35 284 402	24 123 500	2 252 200	945 700	35 284 402	1 184 191 003
4811030	1030	0922	Надання загальної середньої освіти спеціальними закладами загальної середньої освіти для дітей, які потребують корекції фізичного та/або розумового розвитку	76 282 281	76 282 281	57 282 218	1 936 426		500 000	320 000	180 000		75 000	320 000	76 782 281

(грн)

Код Програмної класифікації видатків та кредитування місцевих бюджетів	Код Типової програмної класифікації видатків та кредитування місцевих бюджетів	Код Функціональної класифікації видатків та кредитування бюджету	Найменування головного розпорядника коштів місцевого бюджету / відповідального виконавця, найменування бюджетної програми згідно з Типовою програмною класифікацією видатків та	Загальний фонд					Спеціальний фонд					Разом	
				усього	видатки споживання	з них		видатки розвитку	усього	у тому числі бюджет розвитку	видатки споживання	з них			видатки розвитку
						оплата праці	комунальні послуги та енергоносії					оплата праці	комунальні послуги та енергоносії		
1	2	3	4	5	6	7	8	9	10	11	12	13	14	15	16
4811040	1040	0922	Надання загальної середньої освіти санаторними закладами загальної середньої освіти з відповідним профілем для дітей, які потребують тривалого лікування	29 739 740	29 739 740	18 125 243	2 159 972		3 120 000	3 000 000	120 000			3 000 000	32 859 740
4811070	1070	0922	Надання загальної середньої освіти навчально-реабілітаційними центрами для дітей з особливими освітніми потребами, зумовленими складними порушеннями розвитку	38 855 495	38 855 495	27 790 922	1 296 618		500 000	500 000				500 000	39 355 495
4811090	1090	0960	Надання позашкільної освіти закладами позашкільної освіти, заходи із позашкільної роботи з дітьми	85 849 178	85 849 178	58 889 060	5 284 523		11 122 080	10 130 080	992 000		413 000	10 130 080	96 971 258
4811100	1100	0960	Надання спеціальної освіти мистецькими школами	97 142 500	97 142 500	77 348 115	1 210 100		7 500 000		7 500 000	6 040 373	65 000		104 642 500
4811161	1161	0990	Забезпечення діяльності інших закладів у сфері освіти	32 883 821	32 883 821	23 006 534	399 062								32 883 821
4811162	1162	0990	Інші програми та заходи у сфері освіти	94 320	94 320										94 320
4811170	1170	0990	Забезпечення діяльності інклюзивно-ресурсних центрів	3 601 752	3 601 752	2 842 731									3 601 752
4813031	3031	1030	Надання інших пільг окремим категоріям громадян відповідно до законодавства						575 000	575 000				575 000	575 000
4813111	3111	1040	Утримання закладів, що надають соціальні послуги дітям, які опинились у складних життєвих обставинах, підтримка функціонування дитячих будинків сімейного типу та прийомних сімей	180 000	180 000										180 000

(грн)

Код Програмної класифікації видатків та кредитування місцевих бюджетів	Код Типової програмної класифікації видатків та кредитування місцевих бюджетів	Код Функціональної класифікації видатків та кредитування бюджету	Найменування головного розпорядника коштів місцевого бюджету / відповідального виконавця, найменування бюджетної програми згідно з Типовою програмною класифікацією видатків та	Загальний фонд					Спеціальний фонд					Разом	
				усього	видатки споживання	з них		видатки розвитку	усього	у тому числі бюджет розвитку	видатки споживання	з них			видатки розвитку
						оплата праці	комунальні послуги та енергоносії					оплата праці	комунальні послуги та енергоносії		
1	2	3	4	5	6	7	8	9	10	11	12	13	14	15	16
4813121	3121	1040	Утримання та забезпечення діяльності центрів соціальних служб для сім'ї, дітей та молоді	8 251 600	8 251 600	6 521 100	100 300								8 251 600
4813132	3132	1040	Утримання клубів для підлітків за місцем проживання	11 607 500	11 607 500	8 290 800	1 052 100								11 607 500
4813133	3133	1040	Інші заходи та заклади молодіжної політики.	259 102	259 102										259 102
4813192	3192	1030	Надання фінансової підтримки громадським організаціям ветеранів і осіб з інвалідністю, діяльність яких має соціальну спрямованість	680 200	680 200										680 200
4813210	3210	1050	Організація та проведення громадських робіт	30 000	30 000										30 000
4813241	3241	1090	Забезпечення діяльності інших закладів у сфері соціального захисту і соціального забезпечення	4 279 896	4 279 896	2 988 000	108 296								4 279 896
4813242	3242	1090	Інші заходи у сфері соціального захисту і соціального забезпечення.	5 023 700	5 023 700	646 500									5 023 700
4814030	4030	0824	Забезпечення діяльності бібліотек	26 000 076	26 000 076	19 026 867	953 500		84 780		84 780	33 900	295		26 084 856
4814060	4060	0828	Забезпечення діяльності палаців і будинків культури, клубів, центрів дозвілля та інших клубних закладів	2 313 367	2 313 367	1 674 366	64 900		108 000		108 000	74 579	6 944		2 421 367
4814081	4081	0829	Забезпечення діяльності інших закладів в галузі культури і мистецтва	2 663 550	2 663 550	2 090 369	48 100								2 663 550
4814082	4082	0829	Інші заходи в галузі культури і мистецтва	2 572 000	2 572 000										2 572 000
4815031	5031	0810	Утримання та навчально-тренувальна робота комунальних дитячо-юнацьких спортивних шкіл	27 959 186	27 959 186	18 677 000	363 268								27 959 186

(грн)

Код Програмої класифікації видатків та кредитування місцевих бюджетів	Код Типової програмної класифікації видатків та кредитування місцевих бюджетів	Код Функціональної класифікації видатків та кредитування бюджету	Найменування головного розпорядника коштів місцевого бюджету / відповідального виконавця, найменування бюджетної програми згідно з Типовою програмною класифікацією видатків та	Загальний фонд					Спеціальний фонд					Разом	
				усього	видатки споживання	з них		видатки розвитку	усього	у тому числі бюджет розвитку	видатки споживання	з них			видатки розвитку
						оплата праці	комунальні послуги та енергоносії					оплата праці	комунальні послуги та енергоносії		
1	2	3	4	5	6	7	8	9	10	11	12	13	14	15	16
4815061	5061	0810	Забезпечення діяльності місцевих центрів фізичного здоров'я населення "Спорт для всіх" та проведення фізкультурно-масових заходів серед населення регіону	212 000	212 000										212 000
4816011	6011	0610.	Експлуатація та технічне обслуговування житлового фонду	7 520 100				7 520 100	80 840 669	80 840 669				80 840 669	88 360 769
4816015	6015	0620	Забезпечення надійної та безперебійної експлуатації ліфтів						14 575 998	14 575 998				14 575 998	14 575 998
4816030	6030	0620	Організація благоустрою населених пунктів	58 934 886				58 934 886	135 744	135 744				135 744	59 070 630
4817310	7310	0443	Будівництво об'єктів житлово-комунального господарства						22 000 000	22 000 000				22 000 000	22 000 000
4817321	7321	0443	Будівництво освітніх установ та закладів						65 081 700	65 081 700				65 081 700	65 081 700
4817691	7691	0490	Виконання заходів за рахунок цільових фондів, утворених Верховною Радою Автономної Республіки Крим, органами місцевого самоврядування і місцевими органами виконавчої влади і фондів, утворених Верховною Радою Автономної Республіки Крим, органами місцевого самоврядування і місцевими органами виконавчої влади						10 000 000					10 000 000	10 000 000
4900000			Шевченківська районна в місті Києві державна адміністрація	1 963 822 153	1 868 285 759	1 246 204 071	93 468 607	95 536 394	215 822 176	112 035 356	93 786 820	10 167 900	1 243 300	122 035 356	2 179 644 329
4910000			Шевченківська районна в місті Києві державна адміністрація	1 963 822 153	1 868 285 759	1 246 204 071	93 468 607	95 536 394	215 822 176	112 035 356	93 786 820	10 167 900	1 243 300	122 035 356	2 179 644 329

(грн)

Код Програмної класифікації видатків та кредитування місцевих бюджетів	Код Типової програмної класифікації видатків та кредитування місцевих бюджетів	Код Функціональної класифікації видатків та кредитування бюджету	Найменування головного розпорядника коштів місцевого бюджету / відповідального виконавця, найменування бюджетної програми згідно з Типовою програмною класифікацією видатків та	Загальний фонд					Спеціальний фонд					Разом	
				усього	видатки споживання	з них		видатки розвитку	усього	у тому числі бюджет розвитку	видатки споживання	з них			видатки розвитку
						оплата праці	комунальні послуги та енергоносії					оплата праці	комунальні послуги та енергоносії		
1	2	3	4	5	6	7	8	9	10	11	12	13	14	15	16
4910160	0160	0111	Керівництво і управління Шевченківською районною в місті Києві державною адміністрацією	124 804 629	124 804 629	95 087 130	2 513 700		2 500 000	2 500 000				2 500 000	127 304 629
4911010	1010	0910	Надання дошкільної освіти	437 425 824	437 425 824	290 138 200	33 629 600		59 086 900	5 367 000	53 719 900		740 000	5 367 000	496 512 724
4911020	1020	0921	Надання загальної середньої освіти закладами загальної середньої освіти (у тому числі з дошкільними підрозділами (відділеннями, групами))	833 020 892	833 020 892	537 224 200	35 715 816		53 496 483	24 131 483	29 365 000	3 544 900	469 000	24 131 483	886 517 375
4911030	1030	0922	Надання загальної середньої освіти спеціальними закладами загальної середньої освіти для дітей, які потребують корекції фізичного та/або розумового розвитку	53 805 673	53 805 673	36 451 000	5 455 400		1 300 600	180 000	1 120 600			180 000	55 106 273
4911040	1040	0922	Надання загальної середньої освіти санаторними закладами загальної середньої освіти з відповідним профілем для дітей, які потребують тривалого лікування	37 703 502	37 703 502	23 429 100	2 872 400		4 680 000	4 680 000				4 680 000	42 383 502
4911050	1050	0922	Надання загальної середньої освіти спеціалізованими закладами загальної середньої освіти	51 071 973	51 071 973	27 951 600	4 069 500		1 725 680	700 680	1 025 000			700 680	52 797 653
4911090	1090	0960	Надання позашкільної освіти закладами позашкільної освіти, заходи із позашкільної роботи з дітьми	42 811 466	42 811 466	33 221 700	1 021 200		76 000		76 000		4 200		42 887 466
4911100	1100	0960	Надання спеціальної освіти мистецькими школами	139 730 300	139 730 300	110 033 900	4 354 900		8 161 000		8 161 000	6 623 000	30 100		147 891 300
4911161	1161	0990	Забезпечення діяльності інших закладів у сфері освіти	27 788 195	27 788 195	20 360 000	281 900								27 788 195

(грн)

Код Програмної класифікації видатків та кредитування місцевих бюджетів	Код Типової програмної класифікації видатків та кредитування місцевого бюджету	Код Функціональної класифікації видатків та кредитування бюджету	Найменування головного розпорядника коштів місцевого бюджету / відповідального виконавця, найменування бюджетної програми згідно з Типовою програмною класифікацією видатків та	Загальний фонд					Спеціальний фонд					Разом	
				усього	видатки споживання	з них		видатки розвитку	усього	у тому числі бюджет розвитку	видатки споживання	з них			видатки розвитку
						оплата праці	комунальні послуги та енергоносії					оплата праці	комунальні послуги та енергоносії		
1	2	3	4	5	6	7	8	9	10	11	12	13	14	15	16
4911162	1162	0990	Інші програми та заходи у сфері освіти	36 200	36 200										36 200
4911170	1170	0990	Забезпечення діяльності інклюзивно-ресурсних центрів	4 273 150	4 273 150	3 090 400			202 570	202 570				202 570	4 475 720
4913104	3104	1020	Забезпечення соціальними послугами за місцем проживання громадян, які не здатні до самообслуговування у зв'язку з похилим віком, хворобою, інвалідністю						2 500 000	2 500 000				2 500 000	2 500 000
4913111	3111	1040	Утримання закладів, що надають соціальні послуги дітям, які опинились у складних життєвих обставинах, підтримка функціонування дитячих будинків сімейного типу та прийомних сімей	90 000	90 000										90 000
4913121	3121	1040	Утримання та забезпечення діяльності центрів соціальних служб для сім'ї, дітей та молоді	7 598 426	7 598 426	5 843 700	104 500								7 598 426
4913123	3123	1040	Заходи державної політики з питань сім'ї	36 000	36 000										36 000
4913133	3133	1040	Інші заходи та заклади молодіжної політики	100 000	100 000										100 000
4913140	3140	1040	Оздоровлення та відпочинок дітей (крім заходів з оздоровлення дітей, що здійснюються за рахунок коштів на оздоровлення громадян, які постраждали внаслідок Чорнобильської катастрофи)						2 200 000	2 200 000				2 200 000	2 200 000
4913192	3192	1030	Надання фінансової підтримки громадським організаціям ветеранів і осіб з інвалідністю, діяльність яких має соціальну спрямованість	549 000	549 000										549 000

(грн)

Код Програмної класифікації видатків та кредитування місцевих бюджетів	Код Типової програмної класифікації видатків та кредитування місцевих бюджетів	Код Функціональної класифікації видатків та кредитування бюджету	Найменування головного розпорядника коштів місцевого бюджету / відповідального виконавця, найменування бюджетної програми згідно з Типовою програмною класифікацією видатків та	Загальний фонд					Спеціальний фонд					Разом	
				усього	видатки споживання	з них		видатки розвитку	усього	у тому числі бюджет розвитку	видатки споживання	з них			видатки розвитку
						оплата праці	комунальні послуги та енергоносії					оплата праці	комунальні послуги та енергоносії		
1	2	3	4	5	6	7	8	9	10	11	12	13	14	15	16
4913210	3210	1050	Організація та проведення громадських робіт	23 400	23 400										23 400
4913241	3241	1090	Забезпечення діяльності інших закладів у сфері соціального захисту і соціального забезпечення	2 178 645	2 178 645	1 639 800	82 000								2 178 645
4913242	3242	1090	Інші заходи у сфері соціального захисту і соціального забезпечення.	3 641 800	3 641 800	261 100									3 641 800
4914030	4030	0824	Забезпечення діяльності бібліотек	27 239 568	27 239 568	20 906 200	1 480 300		1 869 320	1 550 000	319 320			1 550 000	29 108 888
4914040	4040	0824	Забезпечення діяльності музеїв і виставок	1 249 700	1 249 700	986 800	23 700								1 249 700
4914081	4081	0829	Забезпечення діяльності інших закладів в галузі культури і мистецтва	4 714 800	4 714 800	3 725 500									4 714 800
4914082	4082	0829	Інші заходи в галузі культури і мистецтва	2 291 000	2 291 000										2 291 000
4915031	5031	0810	Утримання та навчально-тренувальна робота комунальних дитячо-юнацьких спортивних шкіл	57 157 089	57 157 089	35 853 741	1 863 691		321 600	321 600				321 600	57 478 689
4915041	5041	0810	Утримання та фінансова підтримка спортивних споруд	6 661 527	6 661 527										6 661 527
4915061	5061	0810	Забезпечення діяльності місцевих центрів фізичного здоров'я населення "Спорт для всіх" та проведення фізкультурно-масових заходів серед населення регіону	2 283 000	2 283 000										2 283 000
4916011	6011	0610.	Експлуатація та технічне обслуговування житлового фонду	1 741 200				1 741 200	52 597 715	52 597 715				52 597 715	54 338 915
4916015	6015	0620	Забезпечення надійної та безперебійної експлуатації ліфтів						8 268 952	8 268 952				8 268 952	8 268 952
4916030	6030	0620	Організація благоустрою населених пунктів	93 795 194				93 795 194	295 356	295 356				295 356	94 090 550

(грн)

Код Програмної класифікації видатків та кредитування місцевих бюджетів	Код Типової програмної класифікації видатків та кредитування місцевого бюджету	Код Функціональної класифікації видатків та кредитування бюджету	Найменування головного розпорядника коштів місцевого бюджету / відповідального виконавця, найменування бюджетної програми згідно з Типовою програмною класифікацією видатків та	Загальний фонд					Спеціальний фонд					Разом	
				усього	видатки споживання	з них		видатки розвитку	усього	у тому числі бюджет розвитку	видатки споживання	з них			видатки розвитку
						оплата праці	комунальні послуги та енергоносії					оплата праці	комунальні послуги та енергоносії		
1	2	3	4	5	6	7	8	9	10	11	12	13	14	15	16
4917323	7323	0443	Будівництво' установ та закладів соціальної сфери						5 540 000	5 540 000				5 540 000	5 540 000
4917340	7340	0443	Проектування, реставрація та охорона пам'яток архітектури						1 000 000	1 000 000				1 000 000	1 000 000
4917691	7691	0490	Виконання заходів за рахунок цільових фондів, утворених Верховною Радою Автономної Республіки Крим, органами місцевого самоврядування і місцевими органами виконавчої влади і фондів, утворених Верховною Радою Автономної Республіки Крим, органами місцевого самоврядування і місцевими органами виконавчої влади						10 000 000					10 000 000	10 000 000
<b>X</b>	<b>X</b>	<b>X</b>	<b>УСЬОГО</b>	<b>44 064 654 246</b>	<b>38 318 285 668</b>	<b>17 231 889 399</b>	<b>1 376 670 859</b>	<b>5 336 368 578</b>	<b>12 510 538 325</b>	<b>7 682 285 625</b>	<b>2 166 963 972</b>	<b>390 761 295</b>	<b>60 349 833</b>	<b>10 343 574 353</b>	<b>56 575 192 571</b>

Київський міський голова

В. Кличко



Кредитування бюджету міста Києва на 2021 рік

26000000000  
(код бюджету)

(грн)

Код програмної класифікації видатків та кредитування місцевих бюджетів	Код Типової програмної класифікації видатків та кредитування місцевих бюджетів	Код Функціональної класифікації видатків та кредитування бюджету	Найменування головного розпорядника коштів місцевого бюджету / відповідального виконавця, найменування бюджетної програми/підпрограми згідно з Типовою програмною класифікацією видатків та кредитування місцевих бюджетів	Надання кредитів			Повернення кредитів			Кредитування, усього					
				Загальний фонд	Спеціальний фонд		Разом	Загальний фонд	Спеціальний фонд		Загальний фонд	Спеціальний фонд			
					усього	у тому числі бюджет розвитку			усього	у тому числі бюджет розвитку		усього	у тому числі бюджет розвитку	разом	
1000000			Департамент культури виконавчого органу Київської міської ради (КМДА)	3 500 000			3 500 000	-2 733 849			-2 733 849	766 151			766 151
1010000			Департамент культури виконавчого органу Київської міської ради (КМДА)	3 500 000			3 500 000	-2 733 849			-2 733 849	766 151			766 151
1018860	8860		Бюджетні позички суб'єктам господарювання та їх повернення	3 500 000			3 500 000	-2 733 849			-2 733 849	766 151			766 151
1018861	8861	0490	Надання бюджетних позичок суб'єктам господарювання	3 500 000			3 500 000					3 500 000			3 500 000
1018862	8862	0490	Повернення бюджетних позичок, наданих суб'єктам господарювання					-2 733 849			-2 733 849	-2 733 849			-2 733 849
1200000			Департамент житлово-комунальної інфраструктури виконавчого органу Київської міської ради (КМДА)					-76 081 759			-76 081 759	-76 081 759			-76 081 759
1210000			Департамент житлово-комунальної інфраструктури виконавчого органу Київської міської ради (КМДА)					-76 081 759			-76 081 759	-76 081 759			-76 081 759
1218860	8860		Бюджетні позички суб'єктам господарювання та їх повернення					-76 081 759			-76 081 759	-76 081 759			-76 081 759
1218862	8862	0490	Повернення бюджетних позичок, наданих суб'єктам господарювання					-76 081 759			-76 081 759	-76 081 759			-76 081 759
1500000			Департамент будівництва та житлового забезпечення виконавчого органу Київської міської ради (КМДА)								-300 000	-300 000			-300 000
1510000			Департамент будівництва та житлового забезпечення виконавчого органу Київської міської ради (КМДА)								-300 000	-300 000			-300 000
1518840	8840		Довгострокові кредити громадянам на будівництво / реконструкцію / придбання житла та їх повернення								-300 000	-300 000			-300 000
1518842	8842	1060	Повернення довгострокових кредитів, наданих громадянам на будівництво / реконструкцію / придбання зжитла								-300 000	-300 000			-300 000
4500000			Печерська районна в місті Києві державна адміністрація								-1 082 867	-1 082 867			-1 082 867
4510000			Печерська районна в місті Києві державна адміністрація								-1 082 867	-1 082 867			-1 082 867
4518860	8860		Бюджетні позички суб'єктам господарювання та їх повернення								-1 082 867	-1 082 867			-1 082 867
4518862	8862	0490	Повернення бюджетних позичок, наданих суб'єктам господарювання								-1 082 867	-1 082 867			-1 082 867
4900000			Шевченківська районна в місті Києві державна адміністрація								-1 438 196	-1 438 196			-1 438 196
4910000			Шевченківська районна в місті Києві державна адміністрація								-1 438 196	-1 438 196			-1 438 196
4918860	8860		Бюджетні позички суб'єктам господарювання та їх повернення								-1 438 196	-1 438 196			-1 438 196
4918862	8862	0490	Повернення бюджетних позичок, наданих суб'єктам господарювання								-1 438 196	-1 438 196			-1 438 196
			<b>Всього</b>	<b>3 500 000</b>			<b>3 500 000</b>	<b>-81 336 671</b>	<b>-300 000</b>		<b>-81 636 671</b>	<b>-77 836 671</b>	<b>-300 000</b>		<b>-78 136 671</b>

Додаток 6  
до рішення Київської міської ради

від \_\_\_\_\_ № \_\_\_\_\_

26000000000

(код бюджету)

Розподіл коштів бюджету розвитку на здійснення заходів із будівництва, реконструкції і реставрації об'єктів виробничої, комунікаційної та соціальної інфраструктури за об'єктами у 2021 році

Код Програмої класифікації видатків та кредитування місцевого бюджету	Код Типової програмої класифікації видатків та кредитування місцевого бюджету	Код Функціонально і класифікації видатків та кредитування бюджету	Найменування головного розпорядника коштів місцевого бюджету / відповідального виконавця, найменування бюджетної програми/підпрограми згідно з Типовою програмною класифікацією видатків та кредитування місцевого бюджету	Найменування об'єкта будівництва / вид будівельних робіт, у тому числі проектні роботи	Загальна тривалість будівництва (рік початку і завершення)	Загальна вартість будівництва, гривень	Рівень виконання робіт на початок бюджетного періоду, %	Обсяг видатків бюджету розвитку, які спрямовуються на будівництво об'єкта у бюджетному періоді, гривень	Рівень готовності об'єкта на кінець бюджетного періоду, %
1	2	3	4	5	6	7	8	9	10

**ВСЬОГО**

**3 390 933 600,0**

1900000

**19 ДЕПАРТАМЕНТ ТРАНСПОРТНОЇ ІНФРАСТРУКТУРИ**

**1 994 546 400,0**

1910000

**19 ДЕПАРТАМЕНТ ТРАНСПОРТНОЇ ІНФРАСТРУКТУРИ**

**1 994 546 400,0**

1917421	7421	0453	Утримання та розвиток наземного електротранспорту	РЕКОНСТРУКЦІЯ ТРАМВАЙНОЇ ЛІНІЇ ВІД ВУЛ. МИЛОСЛАВСЬКОЇ ДО ДАРНИЦЬКОГО ЗАЛІЗНИЧНОГО ВОКЗАЛУ В ДЕСНЯНСЬКОМУ РАЙОНІ МІСТА КИЄВА	03.2020 12.2024	898 733 600,0	10,1	45 299 900,0	15,2
1917421	7421	0453	Утримання та розвиток наземного електротранспорту	РЕКОНСТРУКЦІЯ ТА БУДІВНИЦТВО ТРАМВАЙНОЇ ЛІНІЇ ВІД ВУЛ. ГНАТА ЮРИ ДО ЗАТ "КИСНЕВИЙ ЗАВОД"	04.2016 12.2024	834 662 800,0	24,5	47 942 800,0	30,3
1917421	7421	0453	Утримання та розвиток наземного електротранспорту	РЕКОНСТРУКЦІЯ ТРАМВАЙНОЇ ЛІНІЇ ПО ВУЛ.АЛМА-АТИНСЬКІЙ У ДНІПРОВСЬКОМУ РАЙОНІ М. КИЄВА	07.2008 12.2021	267 533 700,0	75,6	56 220 400,0	96,6
1917421	7421	0453	Утримання та розвиток наземного електротранспорту	БУДІВНИЦТВО ТРАМВАЙНОЇ ЛІНІЇ ВІД ВУЛ. СТАРОВОКЗАЛЬНОЇ ДО СТАНЦІЇ КИЇВСЬКОГО МЕТРОПОЛТЕНУ "ПАЛАЦ СПОРТУ" З ЗАЇЗДОМ НА ВОКЗАЛЬНУ ПЛОЩУ В ШЕВЧЕНКІВСЬКОМУ ТА ПЕЧЕРСЬКОМУ РАЙОНАХ МІСТА КИЄВА	10.2020 12.2025	1 996 186 000,0		1 500 000,0	0,1
				у тому числі:					
				проектні роботи				1 500 000,0	

Код Програмної класифікації видатків та кредитування місцевого бюджету	Код Типової програмної класифікації видатків та кредитування місцевого бюджету	Код Функціональної класифікації видатків та кредитування бюджету	Найменування головного розпорядника коштів місцевого бюджету / відповідального виконавця, найменування бюджетної програми/підпрограми згідно з Типовою програмною класифікацією видатків та кредитування місцевого бюджету	Найменування об'єкта будівництва / вид будівельних робіт, у тому числі проектні роботи	Загальна тривалість будівництва (рік початку і завершення)	Загальна вартість будівництва, гривень	Рівень виконання робіт на початок бюджетного періоду, %	Обсяг видатків бюджету розвитку, які спрямовуються на будівництво об'єкта у бюджетному періоді, гривень	Рівень готовності об'єкта на кінець бюджетного періоду, %
1	2	3	4	5	6	7	8	9	10
1917470	7470	0456	Інша діяльність у сфері дорожнього господарства	РЕСТАВРАЦІЯ З ПРИСТОСУВАННЯМ ДО УМОВ СУЧАСНОГО ВИКОРИСТАННЯ СПОРУДИ КИЇВСЬКОГО ФУНКУЛЕРА (МИХАЙЛІВСЬКОГО МЕХАНІЧНОГО ПІДЙОМУ) НА ВУЛ. ПЕТРА САГАЙДАЧНОГО, 3 У ПОДІЛЬСЬКОМУ РАЙОНІ МІСТА КИЄВА	10.2017 12.2024	363 229 400,0	2,0	3 000 000,0	2,8
1917441	7441	0456	Утримання та розвиток мостів/шляхопроводів	РЕСТАВРАЦІЯ З ПРИСТОСУВАННЯМ МОСТУ ІМ С.О.ПАТОНА ЧЕРЕЗ Р.ДНІПРО  у тому числі:  проектні роботи	07.2004 11.2027	5 091 866 900,0	0,1	20 000 000,0   20 000 000,0	0,5
1917441	7441	0456	Утримання та розвиток мостів/шляхопроводів	РЕКОНСТРУКЦІЯ ШЛЯХОПРОВОДУ В СКЛАДІ ТРАНСПОРТНОЇ РОЗВ'ЯЗКИ НА ПЕРЕТИНІ ВУЛ. ДЕГТЯРІВСЬКОЇ ТА ВУЛ. ОЛЕКСАНДРА ДОВЖЕНКА  у тому числі:  проектні роботи	09.2020 11.2024	361 502 300,0		8 000 000,0   8 000 000,0	2,2
1917441	7441	0456	Утримання та розвиток мостів/шляхопроводів	РЕКОНСТРУКЦІЯ ШЛЯХОПРОВОДУ НА ПЕРЕТИНІ ВУЛ. БУДІВЕЛЬНИКІВ З БРОВАРСЬКИМ ПРОСПЕКТОМ І СВЯТОШИНО-БРОВАРСЬКОЮ ЛІНІЄЮ МЕТРОПОЛІТЕНУ БІЛЯ СТАНЦІЇ МЕТРО "ДАРНИЦЯ"  у тому числі:  проектні роботи	03.2021 05.2024	271 578 600,0	0,1	6 000 000,0   6 000 000,0	2,3
1917461	7461	0456	Утримання та розвиток автомобільних доріг та дорожньої інфраструктури за рахунок коштів місцевого бюджету	РЕКОНСТРУКЦІЯ ПЕЙЗАЖНОЇ АЛЕЇ У ШЕВЧЕНКІВСЬКОМУ РАЙОНІ	05.2019 11.2021	136 027 200,0	39,2	63 685 700,0	86,1
1917461	7461	0456	Утримання та розвиток автомобільних доріг та дорожньої інфраструктури за рахунок коштів місцевого бюджету	РЕКОНСТРУКЦІЯ ДОЩОВОЇ КАНАЛІЗАЦІЇ НА ПРОСПЕКТІ БРОВАРСЬКОМУ ВІД ВУЛ. МИТРОПОЛИТА АНДРЕЯ ШЕПТИЦЬКОГО (ВУЛ. ЛУНАЧАРСЬКОГО) ДО МОСТУ МЕТРО ЧЕРЕЗ РУСАНІВСЬКУ ПРОТОКУ В ДНІПРОВСЬКОМУ РАЙОНІ	02.2017 11.2026	189 945 700,0	3,7	13 593 500,0	10,9

Код Програмної класифікації видатків та кредитування місцевого бюджету	Код Типової програмної класифікації видатків та кредитування місцевого бюджету	Код Функціонально-ї класифікації видатків та кредитування бюджету	Найменування головного розпорядника коштів місцевого бюджету / відповідального виконавця, найменування бюджетної програми/підпрограми згідно з Типовою програмною класифікацією видатків та кредитування місцевого бюджету	Найменування об'єкта будівництва / вид будівельних робіт, у тому числі проектні роботи	Загальна тривалість будівництва (рік початку і завершення)	Загальна вартість будівництва, гривень	Рівень виконання робіт на початок бюджетного періоду, %	Обсяг видатків бюджету розвитку, які спрямовуються на будівництво об'єкта у бюджетному періоді, гривень	Рівень готовності об'єкта на кінець бюджетного періоду, %
1	2	3	4	5	6	7	8	9	10
1917461	7461	0456	Утримання та розвиток автомобільних доріг та дорожньої інфраструктури за рахунок коштів місцевого бюджету	РЕКОНСТРУКЦІЯ ВУЛ. АНДРІЙВСЬКОЇ У ПОДІЛЬСЬКОМУ РАЙОНІ М.КИЄВА	02.2017 11.2021	50 388 500,0	2,3	49 227 200,0	100,0
1917461	7461	0456	Утримання та розвиток автомобільних доріг та дорожньої інфраструктури за рахунок коштів місцевого бюджету	БУДІВНИЦТВО АВТОМОБІЛЬНОЇ ДОРОГИ НА ДІЛЯНЦІ МІЖ ВУЛ. О.ДОВБУША ТА БРОВАРСЬКИМ ПРОСПЕКТОМ У ДНІПРОВСЬКОМУ РАЙОНІ	10.2018 12.2022	396 773 700,0	15,8	7 056 600,0	17,6
1917461	7461	0456	Утримання та розвиток автомобільних доріг та дорожньої інфраструктури за рахунок коштів місцевого бюджету	РЕКОНСТРУКЦІЯ КОЛЕКТОРА ДОЩОВОЇ КАНАЛІЗАЦІЇ ВІД ВУЛ. ВЕРЕСНЕВОЇ РІГ ВУЛ. РОСІЙСЬКОЇ ДО ВУЛ. ТРОСТЯНЕЦЬКОЇ У ДАРНИЦЬКОМУ РАЙОНІ МІСТА КИЄВА	07.2018 11.2021	15 699 100,0	6,0	14 760 100,0	100,0
1917461	7461	0456	Утримання та розвиток автомобільних доріг та дорожньої інфраструктури за рахунок коштів місцевого бюджету	РЕКОНСТРУКЦІЯ ДОРОГИ НА ТРУХАНОВОМУ ОСТРОВІ В ДНІПРОВСЬКОМУ РАЙОНІ	04.2018 12.2023	287 280 000,0		35 000 000,0	12,2
				у тому числі:					
				проектні роботи				3 012 000,0	
1917461	7461	0456	Утримання та розвиток автомобільних доріг та дорожньої інфраструктури за рахунок коштів місцевого бюджету	БУДІВНИЦТВО ВЕЛОСИПЕДНОЇ ДОРІЖКИ ПО ВЕЛОМАРШРУТУ "СОЛОМ'ЯНКА - ЦЕНТР" В М. КИЄВІ	05.2019 11.2022	49 058 000,0	7,1	6 100 000,0	19,5
1917461	7461	0456	Утримання та розвиток автомобільних доріг та дорожньої інфраструктури за рахунок коштів місцевого бюджету	РЕКОНСТРУКЦІЯ ПІДЗЕМНОГО ПІШОХІДНОГО ПЕРЕХОДУ НА ВУЛ.ЗОЇ ГАЙДАЙ БІЛЯ БУДИНКУ №5 У ОБОЛОНСЬКОМУ РАЙОНІ М. КИЄВА	04.2020 11.2021	25 133 600,0	2,0	24 633 600,0	100,0
1917461	7461	0456	Утримання та розвиток автомобільних доріг та дорожньої інфраструктури за рахунок коштів місцевого бюджету	БУДІВНИЦТВО ПІД'ЇЗНОЇ ДОРОГИ З РЕКОНСТРУКЦІЄЮ ВУЛ. ВИРЛИЦЬКОЇ У ПРОМИСЛОВОЇ ЗОНІ МІКРОРАЙОНУ БОРТНИЧІ ДАРНИЦЬКОГО РАЙОНУ М. КИЄВА	06.2019 11.2023	20 000 000,0	20,0	5 689 900,0	48,4
				у тому числі:					
				проектні роботи				5 689 900,0	

Код Програмної класифікації видатків та кредитування місцевого бюджету	Код Типової програмної класифікації видатків та кредитування місцевого бюджету	Код Функціонально-ї класифікації видатків та кредитування бюджету	Найменування головного розпорядника коштів місцевого бюджету / відповідального виконавця, найменування бюджетної програми/підпрограми згідно з Типовою програмною класифікацією видатків та кредитування місцевого бюджету	Найменування об'єкта будівництва / вид будівельних робіт, у тому числі проектні роботи	Загальна тривалість будівництва (рік початку і завершення)	Загальна вартість будівництва, гривень	Рівень виконання робіт на початок бюджетного періоду, %	Обсяг видатків бюджету розвитку, які спрямовуються на будівництво об'єкта у бюджетному періоді, гривень	Рівень готовності об'єкта на кінець бюджетного періоду, %
1	2	3	4	5	6	7	8	9	10
1917461	7461	0456	Утримання та розвиток автомобільних доріг та дорожньої інфраструктури за рахунок коштів місцевого бюджету	РЕКОНСТРУКЦІЯ СХОДИНОК МЕМОРІАЛЬНОГО КОМПЛЕКСУ ТА ПЛОЩІ БІЛЯ МОСКОВСЬКИХ ВОРІТ НАЦІОНАЛЬНОГО МУЗЕЮ ІСТОРІЇ УКРАЇНИ У ДРУГІЙ СВІТОВІЙ ВІЙНІ. МЕМОРІАЛЬНИЙ КОМПЛЕКС  у тому числі:  проектні роботи	07.2020 12.2023	120 000 000,0		5 000 000,0  5 000 000,0	4,2
1917461	7461	0456	Утримання та розвиток автомобільних доріг та дорожньої інфраструктури за рахунок коштів місцевого бюджету	РЕКОНСТРУКЦІЯ ТРАНСПОРТНОГО ВУЗЛА В РІЗНИХ РІВНЯХ НА ПЕРЕТИНІ ПРОСП. ПЕРЕМОГИ З ПРОСП. ПОВІТРОФЛОТСЬКИМ ІЗ БУДІВНИЦТВОМ ПІШХОДНИХ ПЕРЕХОДІВ В РІЗНИХ РІВНЯХ  у тому числі:  проектні роботи	09.2020 04.2025	1 344 174 300,0	0,0	36 711 800,0  36 711 800,0	2,8
1917441	7441	0456	Утримання та розвиток мостів/шляхопроводів	БУДІВНИЦТВО ПОДІЛЬСЬКОГО МОСТОВОГО ПЕРЕХОДУ ЧЕРЕЗ Р. ДНІПРО У М. КИЄВІ	06.2004 12.2024	11 251 186 100,0	73,8	156 672 000,0	80,2
1917441	7441	0456	Утримання та розвиток мостів/шляхопроводів	РЕКОНСТРУКЦІЯ ТРАНСПОРТНОЇ РОЗВ'ЯЗКИ НА ПЕРЕТИНІ ПРОСПЕКТУ ПЕРЕМОГИ З ВУЛ. ГЕТЬМАНА У СОЛОМ'ЯНСЬКОМУ ТА ШЕВЧЕНКІВСЬКОМУ РАЙОНАХ М.КИЄВА	09.2018 12.2022	1 997 744 400,0	18,5	114 400 100,0	30,8
1917441	7441	0456	Утримання та розвиток мостів/шляхопроводів	ОБСТЕЖЕННЯ ТА УКРІПЛЕННЯ РУСЛОВИХ ОПОР ПІД МОСТОВИМИ ПЕРЕХОДАМИ ЧЕРЕЗ Р. ДНІПРО У М. КИЄВІ  у тому числі:  проектні роботи	03.2018 12.2023	100 000 000,0		10 000 000,0  10 000 000,0	10,0

Код Програмної класифікації видатків та кредитування місцевого бюджету	Код Типової програмної класифікації видатків та кредитування місцевого бюджету	Код Функціональної класифікації видатків та кредитування бюджету	Найменування головного розпорядника коштів місцевого бюджету / відповідального виконавця, найменування бюджетної програми/підпрограми згідно з Типовою програмною класифікацією видатків та кредитування місцевого бюджету	Найменування об'єкта будівництва / вид будівельних робіт, у тому числі проектні роботи	Загальна тривалість будівництва (рік початку і завершення)	Загальна вартість будівництва, гривень	Рівень виконання робіт на початок бюджетного періоду, %	Обсяг видатків бюджету розвитку, які спрямовуються на будівництво об'єкта у бюджетному періоді, гривень	Рівень готовності об'єкта на кінець бюджетного періоду, %
1	2	3	4	5	6	7	8	9	10
1917461	7461	0456	Утримання та розвиток автомобільних доріг та дорожньої інфраструктури за рахунок коштів місцевого бюджету	БУДІВНИЦТВО ВЕЛИКОЇ ОКРУЖНОЇ ДОРОГИ НА ДІЛЯНЦІ ВІД ПРОСП. МАРШАЛА РОКОССОВСЬКОГО ДО ВУЛ. БОГАТИРСЬКОЇ З БУДІВНИЦТВОМ ТРАНСПОРТНОЇ РОЗВ'ЯЗКИ В РІЗНИХ РІВНЯХ	07.2013 12.2023	1 125 507 200,0	34,1	100 000 000,0	60,8
1917461	7461	0456	Утримання та розвиток автомобільних доріг та дорожньої інфраструктури за рахунок коштів місцевого бюджету	РЕКОНСТРУКЦІЯ ТРАНСПОРТНОЇ РОЗВ'ЯЗКИ НА ПЕРЕТИНІ ДНІПРОВСЬКОЇ НАБЕРЕЖНОЇ ТА ПРОСП. ВОЗЗ'ЄДНАННЯ У ДНІПРОВСЬКОМУ РАЙОНІ	03.2006 12.2021	133 999 200,0	93,7	100 000,0	99,9
1917461	7461	0456	Утримання та розвиток автомобільних доріг та дорожньої інфраструктури за рахунок коштів місцевого бюджету	БУДІВНИЦТВО ВЕЛИКОЇ КІЛЬЦЕВОЇ ДОРОГИ НА ДІЛЯНЦІ ВІД ВУЛИЦІ БОГАТИРСЬКОЇ ДО ОБОЛОНСЬКОГО ПРОСПЕКТУ В М. КИЄВІ	11.2012 12.2024	149 235 500,0	1,3	1 000 000,0	23,6
				у тому числі:				1 000 000,0	
				проектні роботи					
1917461	7461	0456	Утримання та розвиток автомобільних доріг та дорожньої інфраструктури за рахунок коштів місцевого бюджету	РЕКОНСТРУКЦІЯ ВУЛ. ВЕРХНІЙ ВАЛ ТА ВУЛ. НИЖНІЙ ВАЛ НА ДІЛЯНЦІ ВІД ВУЛ. ГЛИБОЧИЦЬКОЇ ДО ВУЛ. НАБЕРЕЖНО-ХРЕЩАТИЦЬКОЇ У ПОДІЛЬСЬКОМУ РАЙОНІ	05.2018 12.2023	801 119 600,0	0,4	10 100 000,0	1,7
1917461	7461	0456	Утримання та розвиток автомобільних доріг та дорожньої інфраструктури за рахунок коштів місцевого бюджету	РЕКОНСТРУКЦІЯ ВУЛ. СТЕЦЕНКА ВІД ПРОСПЕКТУ ПАЛЛАДІНА ДО ІНТЕРНАЦІОНАЛЬНОЇ ПЛОЩІ ВКЛЮЧНО З ЛІКВІДАЦІЄЮ КІЛЬЦЕВОГО РУХУ ТРАНСПОРТУ НА ПЕРЕТИНІ ВУЛ. СТЕЦЕНКА З ВУЛ. ТУПОЛЄВА ТА ВУЛ. СТЕЦЕНКА З ВУЛ. ЩЕРБАКОВА У М. КИЄВІ	04.2017 12.2026	2 861 135 500,0	0,7	9 750 000,0	2,5
1917461	7461	0456	Утримання та розвиток автомобільних доріг та дорожньої інфраструктури за рахунок коштів місцевого бюджету	РЕКОНСТРУКЦІЯ КИЇВСЬКОЇ МІСЬКОЇ ДОЩОВОЇ КАНАЛІЗАЦІЇ	05.2021 12.2025	5 000 000 000,0		1 578 000,0	
				у тому числі:				1 578 000,0	
				проектні роботи					

Код Програмної класифікації видатків та кредитування місцевого бюджету	Код Типової програмної класифікації видатків та кредитування місцевого бюджету	Код Функціональної класифікації видатків та кредитування бюджету	Найменування головного розпорядника коштів місцевого бюджету / відповідального виконавця, найменування бюджетної програми/підпрограми згідно з Типовою програмною класифікацією видатків та кредитування місцевого бюджету	Найменування об'єкта будівництва / вид будівельних робіт, у тому числі проектні роботи	Загальна тривалість будівництва (рік початку і завершення)	Загальна вартість будівництва, гривень	Рівень виконання робіт на початок бюджетного періоду, %	Обсяг видатків бюджету розвитку, які спрямовуються на будівництво об'єкта у бюджетному періоді, гривень	Рівень готовності об'єкта на кінець бюджетного періоду, %
1	2	3	4	5	6	7	8	9	10
1917470	7470	0456	Інша діяльність у сфері дорожнього господарства	БУДІВНИЦТВО НАЗЕМНИХ ТА ПІДЗЕМНИХ ПАРКІНГІВ У ЦЕНТРАЛЬНІЙ ЧАСТИНІ МІСТА КИСВА  у тому числі:  проектні роботи	04.2021 12.2024	300 000 000,0		7 500 000,0	2,5
1917423	7423	0453	Утримання та розвиток метрополітену	БУДІВНИЦТВО ДІЛЬНИЦІ СИРЕЦЬКО-ПЕЧЕРСЬКОЇ ЛІНІЇ МЕТРОПОЛІТЕНУ ВІД СТАНЦІЇ "СИРЕЦЬ" НА ЖИТЛОВИЙ МАСИВ ВІНОГРАДАР З ЕЛЕКТРОДЕПО У ПОДІЛЬСЬКОМУ РАЙОНІ	10.2018 12.2024	11 186 617 600,0	24,2	1 023 946 100,0	33,4
1917423	7423	0453	Утримання та розвиток метрополітену	РЕКОНСТРУКЦІЯ СИСТЕМИ АВТОМАТИЧНОЇ ПОЖЕЖНОЇ СИГНАЛІЗАЦІЇ НА ОБ'ЄКТАХ МЕТРОПОЛІТЕНУ З ОСНАЦЕННЯМ СИСТЕМАМИ ПРОТИПОЖЕЖНОГО ЗАХИСТУ ЕСКАЛАТОРНИХ КОМПЛЕКСІВ СТАНЦІЙ	01.2012 12.2024	49 325 100,0	9,6	15 818 300,0	41,6
1917423	7423	0453	Утримання та розвиток метрополітену	БУДІВНИЦТВО ПОДІЛЬСЬКО-ВИГУРІВСЬКОЇ ЛІНІЇ КИЇВСЬКОГО МЕТРОПОЛІТЕНУ ВІД КІЛЬЦЕВОЇ ДОРОГИ НА ЖИТЛОВИЙ МАСИВ ВИГУРІВЩИНА-ТРОСЩИНА З ДВОМА ЕЛЕКТРОДЕПО  у тому числі:  проектні роботи	05.2012 12.2026	15 360 300 000,0	0,3	30 000 000,0	0,5
1917461	7461	0456	Утримання та розвиток автомобільних доріг та дорожньої інфраструктури за рахунок коштів місцевого бюджету	БУДІВНИЦТВО МЕРЕЖ ЗОВНІШНЬОГО ОСВІТЛЕННЯ НА НАЗЕМНИХ ПІШОХІДНИХ ПЕРЕХОДАХ МІСТА КИЄВА ТА ЇХ ОБЛАШТУВАННЯ ТЕХНІЧНИМИ ЗАСОБАМИ ОРГАНІЗАЦІЇ ДОРОЖНЬОГО РУХУ  у тому числі:  проектні роботи	07.2016 12.2022	71 600 000,0	2,6	7 577 400,0	13,2
								500 000,0	

Код Програмної класифікації видатків та кредитування місцевого бюджету	Код Типової програмної класифікації видатків та кредитування місцевого бюджету	Код Функціональної класифікації видатків та кредитування бюджету	Найменування головного розпорядника коштів місцевого бюджету / відповідального виконавця, найменування бюджетної програми/підпрограми згідно з Типовою програмною класифікацією видатків та кредитування місцевого бюджету	Найменування об'єкта будівництва / вид будівельних робіт, у тому числі проектні роботи	Загальна тривалість будівництва (рік початку і завершення)	Загальна вартість будівництва, гривень	Рівень виконання робіт на початок бюджетного періоду, %	Обсяг видатків бюджету розвитку, які спрямовуються на будівництво об'єкта у бюджетному періоді, гривень	Рівень готовності об'єкта на кінець бюджетного періоду, %
1	2	3	4	5	6	7	8	9	10
1917461	7461	0456	Утримання та розвиток автомобільних доріг та дорожньої інфраструктури за рахунок коштів місцевого бюджету	БУДІВНИЦТВО МЕРЕЖІ ЗОВНІШНЬОГО ОСВІТЛЕННЯ НА ПРИБУДИНКОВІЙ ТЕРИТОРІЇ ЗА АДРЕСОЮ: ВУЛИЦЯ ЯКУБА КОЛАСА, 1-В У СВЯТОШИНСЬКОМУ РАЙОНІ МІСТА КИЄВА	05.2017 12.2021	1 563 900,0	4,1	1 500 000,0	100,0
				у тому числі:					
				проектні роботи				20 000,0	
1917461	7461	0456	Утримання та розвиток автомобільних доріг та дорожньої інфраструктури за рахунок коштів місцевого бюджету	РЕКОНСТРУКЦІЯ МЕРЕЖ ЗОВНІШНЬОГО ОСВІТЛЕННЯ ВУЛ. В'ЯЧЕСЛАВА ЛИПІНСЬКОГО У ШЕВЧЕНКІВСЬКОМУ РАЙОНІ М. КИЄВА	12.2017 12.2021	4 149 900,0	3,6	4 000 000,0	100,0
				у тому числі:					
				проектні роботи				20 000,0	
1917461	7461	0456	Утримання та розвиток автомобільних доріг та дорожньої інфраструктури за рахунок коштів місцевого бюджету	БУДІВНИЦТВО МЕРЕЖІ ЗОВНІШНЬОГО ОСВІТЛЕННЯ ПРИБУДИНКОВИХ ТЕРИТОРІЙ МІКРОРАЙОНУ "КАУНАСЬКИЙ" В МЕЖАХ ВІЛИЦЬ КАУНАСЬКА, БЕРЕЗНЕВА, ХАРКІВСЬКЕ ШОСЕ ТА БУЛЬВАРУ ЯРОСЛАВА ГАШЕКА У ДНІПРОВСЬКОМУ РАЙОНІ МІСТА КИЄВА	05.2019 12.2021	5 519 300,0	5,2	5 233 500,0	100,0
1917461	7461	0456	Утримання та розвиток автомобільних доріг та дорожньої інфраструктури за рахунок коштів місцевого бюджету	ГРОМАДСЬКИЙ БЮДЖЕТ 1065 "БЕЗПЕЧНІ ПІШОХІДНІ ПЕРЕХОДИ ПОБЛИЗУ КП"	01.2021 12.2021	316 600,0		316 600,0	100,0
				у тому числі:					
				проектні роботи				50 000,0	
1917461	7461	0456	Утримання та розвиток автомобільних доріг та дорожньої інфраструктури за рахунок коштів місцевого бюджету	РЕКОНСТРУКЦІЯ МЕРЕЖІ ЗОВНІШНЬОГО ОСВІТЛЕННЯ ВУЛИЦЬ СИМОНА ПЕТЛЮРИ ВІД БУЛЬВАРУ ТАРАСА ШЕВЧЕНКА ДО ВУЛИЦЬ СAKCАГАНСЬКОГО У ШЕВЧЕНКІВСЬКОМУ РАЙОНІ МІСТА КИЄВА	12.2017 12.2021	8 239 500,0	1,9	8 086 300,0	100,0
				у тому числі:					



Код Програмної класифікації видатків та кредитування місцевого бюджету	Код Типової програмної класифікації видатків та кредитування місцевого бюджету	Код Функціональної класифікації видатків та кредитування бюджету	Найменування головного розпорядника коштів місцевого бюджету / відповідального виконавця, найменування бюджетної програми/підпрограми згідно з Типовою програмною класифікацією видатків та кредитування місцевого бюджету	Найменування об'єкта будівництва / вид будівельних робіт, у тому числі проектні роботи	Загальна тривалість будівництва (рік початку і завершення)	Загальна вартість будівництва, гривень	Рівень виконання робіт на початок бюджетного періоду, %	Обсяг видатків бюджету розвитку, які спрямовуються на будівництво об'єкта у бюджетному періоді, гривень	Рівень готовності об'єкта на кінець бюджетного періоду, %
1	2	3	4	5	6	7	8	9	10
				проектні роботи				20 000,0	
1917461	7461	0456	Утримання та розвиток автомобільних доріг та дорожньої інфраструктури за рахунок коштів місцевого бюджету	БУДІВНИЦТВО МЕРЕЖІ ЗОВНІШНЬОГО ОСВІТЛЕННЯ ВУЛИЦІ ТРУХАНІВСЬКОЇ У ДНІПРОВСЬКОМУ ТА ДЕСНЯНСЬКОМУ РАЙОНАХ МІСТА КИЄВА	05.2021 12.2022	15 000 000,0		7 248 600,0	48,3
				у тому числі:					
				проектні роботи				700 000,0	
1917461	7461	0456	Утримання та розвиток автомобільних доріг та дорожньої інфраструктури за рахунок коштів місцевого бюджету	БУДІВНИЦТВО МЕРЕЖІ ЗОВНІШНЬОГО ОСВІТЛЕННЯ ПАРКУ ДРУЖБИ НАРОДІВ У ДЕСНЯНСЬКОМУ РАЙОНІ МІСТА КИЄВА	12.2017 12.2022	20 525 300,0	3,1	800 000,0	7,0
				у тому числі:					
				проектні роботи				800 000,0	
1917461	7461	0456	Утримання та розвиток автомобільних доріг та дорожньої інфраструктури за рахунок коштів місцевого бюджету	БУДІВНИЦТВО СВІТЛОФОРНИХ ОБ'ЄКТІВ	11.2015 12.2025	404 934 000,0	28,9	19 200 000,0	33,6
				у тому числі:					
				проектні роботи				1 000 000,0	
1917461	7461	0456	Утримання та розвиток автомобільних доріг та дорожньої інфраструктури за рахунок коштів місцевого бюджету	РЕКОНСТРУКЦІЯ СВІТЛОФОРНИХ ОБ'ЄКТІВ	05.2019 12.2024	110 700 000,0	8,3	3 800 000,0	11,8
				у тому числі:					
				проектні роботи				1 000 000,0	
1917461	7461	0456	Утримання та розвиток автомобільних доріг та дорожньої інфраструктури за рахунок коштів місцевого бюджету	ГРОМАДСЬКИЙ ПРОЄКТ № 1500 "ПЕРЕХІД НА АРСЕНАЛЬНИЙ"	03.2021 12.2021	498 000,0		498 000,0	100,0
				у тому числі:					
				проектні роботи				50 000,0	
1917461	7461	0456	Утримання та розвиток автомобільних доріг та дорожньої інфраструктури за рахунок коштів місцевого бюджету	РЕКОНСТРУКЦІЯ ОБ'ЄКТІВ ДОРОЖНЬО-ТРАНСПОРТНОЇ ІНФРАСТРУКТУРИ НА ПЛОЩІ ПЕРЕМОГИ	08.2020 12.2023	50 000 000,0	1,0	3 000 000,0	7,0

Код Програмної класифікації видатків та кредитування місцевого бюджету	Код Типової програмної класифікації видатків та кредитування місцевого бюджету	Код Функціональної класифікації видатків та кредитування бюджету	Найменування головного розпорядника коштів місцевого бюджету / відповідального виконавця, найменування бюджетної програми/підпрограми згідно з Типовою програмною класифікацією видатків та кредитування місцевого бюджету	Найменування об'єкта будівництва / вид будівельних робіт, у тому числі проектні роботи	Загальна тривалість будівництва (рік початку і завершення)	Загальна вартість будівництва, гривень	Рівень виконання робіт на початок бюджетного періоду, %	Обсяг видатків бюджету розвитку, які спрямовуються на будівництво об'єкта у бюджетному періоді, гривень	Рівень готовності об'єкта на кінець бюджетного періоду, %
1	2	3	4	5	6	7	8	9	10

у тому числі:

проектні роботи

3 000 000,0

1917461

7461

0456

Утримання та розвиток автомобільних доріг та дорожньої інфраструктури за рахунок коштів місцевого бюджету

РЕКОНСТРУКЦІЯ ОБ'ЄКТІВ ДОРОЖНЬО-ТРАНСПОРТНОЇ ІНФРАСТРУКТУРИ ПО ВУЛ. ВАСИЛЬКІВСЬКІЙ

08.2020  
12.2023

66 000 000,0

0,8

3 000 000,0

5,3

у тому числі:

проектні роботи

3 000 000,0

1200000

**12 ДЕПАРТАМЕНТ ЖИТЛОВО-КОМУНАЛЬНОЇ ІНФРАСТРУКТУРИ**

335 881 200,0

1210000

**12 ДЕПАРТАМЕНТ ЖИТЛОВО-КОМУНАЛЬНОЇ ІНФРАСТРУКТУРИ**

335 881 200,0

1217310

7310

0443

Будівництво об'єктів житлово-комунального господарства

РЕКОНСТРУКЦІЯ ДЮКЕРНИХ ПЕРЕХОДІВ ЧЕРЕЗ Р.ДНІПРО

10.2018  
12.2022

985 435 800,0

4,2

5 000 000,0

4,7

1217310

7310

0443

Будівництво об'єктів житлово-комунального господарства

РЕКОНСТРУКЦІЯ СПОРУД ПЕРШОЇ ЧЕРГИ БОРТНИЦЬКОЇ СТАНЦІЇ АЕРАЦІЇ НА ВУЛ. КОЛЕКТОРНІЙ, 1-А В ДАРНИЦЬКОМУ РАЙОНІ М.КИЄВА (КОРИГУВАННЯ) І ЧЕРГА БУДІВНИЦТВА. НАСОСНА СТАНЦІЯ ПЕРШОГО ПІДЙОМУ

12.2012  
12.2022

588 511 700,0

53,2

16 288 100,0

56,0

1217310

7310

0443

Будівництво об'єктів житлово-комунального господарства

РЕКОНСТРУКЦІЯ КАНАЛІЗАЦІЙНОГО КОЛЕКТОРА Д=800-900-2000 ММ НА ВУЛ. ВЕРБОВІЙ НА ДІЛЯНЦІ ВІД КАМЕРИ ГАСІННЯ НАПІРНИХ КОЛЕКТОРІВ КНС "ЛЕНІНСЬКА КУЗНЯ" ДО КНС "ОБОЛОНЬ" В ОБОЛОНСЬКОМУ РАЙОНІ М. КИЄВА

12.2018  
11.2022

116 687 400,0

10,1

1 000 000,0

11,0

1217310

7310

0443

Будівництво об'єктів житлово-комунального господарства

РЕКОНСТРУКЦІЯ ДІЛЯНКИ ВОДОВОДУ №1 ВІД ДНІПРОВСЬКОЇ ВОДОПРОВІДНОЇ СТАНЦІЇ ДО НАСОСНОЇ СТАНЦІЇ "СМОРОДИНСЬКА" (ВІД ВУЛ. С.СКЛЯРЕНКА, 9/2 ДО ПРОСП. С.БАНДЕРИ) В ОБОЛОНСЬКОМУ РАЙОНІ М. КИЄВА

03.2021  
12.2022

20 300 000,0

1 000 000,0

4,9

у тому числі:

Код Програмної класифікації видатків та кредитування місцевого бюджету	Код Типової програмної класифікації видатків та кредитування місцевого бюджету	Код Функціонально-ї класифікації видатків та кредитування бюджету	Найменування головного розпорядника коштів місцевого бюджету / відповідального виконавця, найменування бюджетної програми/підпрограми згідно з Типовою програмною класифікацією видатків та кредитування місцевого бюджету	Найменування об'єкта будівництва / вид будівельних робіт, у тому числі проектні роботи	Загальна тривалість будівництва (рік початку і завершення)	Загальна вартість будівництва, гривень	Рівень виконання робіт на початок бюджетного періоду, %	Обсяг видатків бюджету розвитку, які спрямовуються на будівництво об'єкта у бюджетному періоді, гривень	Рівень готовності об'єкта на кінець бюджетного періоду, %
1	2	3	4	5	6	7	8	9	10
				проектні роботи				1 000 000,0	
1217310	7310	0443	Будівництво об'єктів житлово-комунального господарства	РЕКОНСТРУКЦІЯ ДАМБИ МУЛОВОГО ПОЛЯ №3 БОРТНИЦЬКОЇ СТАНЦІЇ АЕРАЦІЇ НА ТЕРИТОРІЇ ГНІДИНСЬКОЇ СІЛЬСЬКОЇ РАДИ БОРИСПІЛЬСЬКОГО РАЙОНУ, КИЇВСЬКОЇ ОБЛАСТІ	09.2007 12.2023	295 648 000,0	0,8	2 050 000,0	1,5
				у тому числі:					
				проектні роботи				2 050 000,0	
1217310	7310	0443	Будівництво об'єктів житлово-комунального господарства	РЕКОНСТРУКЦІЯ ТА ТЕХНІЧНЕ ПЕРЕОСНАЩЕННЯ ПОЛІГОНУ ТВЕРДИХ ПОБУТОВИХ ВІДХОДІВ N 5 В С. ПІДГІРЦІ ОБУХІВСЬКОГО РАЙОНУ КИЇВСЬКОЇ ОБЛАСТІ	12.2013 12.2022	573 590 400,0	41,5	1 000 000,0	41,6
1217310	7310	0443	Будівництво об'єктів житлово-комунального господарства	РЕКОНСТРУКЦІЯ ТА ТЕХНІЧНЕ ПЕРЕОСНАЩЕННЯ ПОЛІГОНУ ТВЕРДИХ ПОБУТОВИХ ВІДХОДІВ №5 В С. ПІДГІРЦІ ОБУХІВСЬКОГО РАЙОНУ КИЇВСЬКОЇ ОБЛАСТІ. РЕКУЛЬТИВАЦІЯ ДІЛЯНКИ №1	05.2018 12.2023	377 725 700,0	4,8	8 500 000,0	7,0
1217310	7310	0443	Будівництво об'єктів житлово-комунального господарства	БУДІВНИЦТВО КОМПЛЕКСУ ПЕРЕРОБКИ КОНЦЕНТРАТУ З СИСТЕМОЮ ПРЕДОЧИСТКИ ФІЛЬТРАТУ НА ПОЛІГОНІ ТВЕРДИХ ПОБУТОВИХ ВІДХОДІВ N 5 В С. ПІДГІРЦІ ОБУХІВСЬКОГО РАЙОНУ КИЇВСЬКОЇ ОБЛАСТІ	03.2021 12.2023	158 000 000,0		1 000 000,0	0,6
				у тому числі:					
				проектні роботи				1 000 000,0	
1217310	7310	0443	Будівництво об'єктів житлово-комунального господарства	РЕКОНСТРУКЦІЯ ТА ТЕХНІЧНЕ ПЕРЕОСНАЩЕННЯ ПОЛІГОНУ ТВЕРДИХ ПОБУТОВИХ ВІДХОДІВ №5 В С. ПІДГІРЦІ ОБУХІВСЬКОГО РАЙОНУ КИЇВСЬКОЇ ОБЛАСТІ. РЕКУЛЬТИВАЦІЯ ДІЛЯНКИ №2	03.2021 12.2024	400 000 000,0		1 000 000,0	0,3
				у тому числі:					
				проектні роботи				1 000 000,0	

Код Програмної класифікації видатків та кредитування місцевого бюджету	Код Типової програмної класифікації видатків та кредитування місцевого бюджету	Код Функціональної класифікації видатків та кредитування бюджету	Найменування головного розпорядника коштів місцевого бюджету / відповідального виконавця, найменування бюджетної програми/підпрограми згідно з Типовою програмною класифікацією видатків та кредитування місцевого бюджету	Найменування об'єкта будівництва / вид будівельних робіт, у тому числі проєктні роботи	Загальна тривалість будівництва (рік початку і завершення)	Загальна вартість будівництва, гривень	Рівень виконання робіт на початок бюджетного періоду, %	Обсяг видатків бюджету розвитку, які спрямовуються на будівництво об'єкта у бюджетному періоді, гривень	Рівень готовності об'єкта на кінець бюджетного періоду, %
1	2	3	4	5	6	7	8	9	10
1217310	7310	0443	Будівництво об'єктів житлово-комунального господарства	БУДІВНИЦТВО ВОДОПРОВОДУ ДЛЯ ПІДКЛЮЧЕННЯ ЖИТЛОВИХ БУДИНКІВ НА ВУЛИЦІ ЗРОШУВАЛЬНІЙ, 3-Б, 4, 10, 14 ТА ДИТЯЧО-ЮНАЦЬКОЇ СПОРТИВНОЇ ШКОЛИ "АТЛЕТ" НА ВУЛИЦІ ЗРОШУВАЛЬНА, 4-А У ДАРНИЦЬКОМУ РАЙОНІ М. КИЄВА  у тому числі:  проєктні роботи	06.2020 12.2021	20 141 700,0	73,9	5 261 900,0   22 000,0	100,0
1217350	7350	0443	Розроблення схем планування та забудови території (містобудівної документації)	СХЕМА ТЕПЛОПОСТАЧАННЯ М. КИЄВА НА ПЕРІОД ДО 2030 РОКУ  у тому числі:  проєктні роботи	11.2019 12.2021	17 090 000,0	95,3	800 000,0  800 000,0	100,0
1217350	7350	0443	Розроблення схем планування та забудови території (містобудівної документації)	СХЕМА ТЕПЛОПОСТАЧАННЯ М. КИЄВА НА ПЕРІОД ДО 2030 РОКУ, II ЕТАП (РОЗРАХУНКОВО-ІНФОРМАЦІЙНИЙ КОМПЛЕКС ТЕПЛОВИХ МЕРЕЖ СИСТЕМИ ТЕПЛОПОСТАЧАННЯ М. КИЄВА)  у тому числі:  проєктні роботи	03.2021 12.2022	20 000 000,0		2 000 000,0  2 000 000,0	10,0
1217310	7310	0443	Будівництво об'єктів житлово-комунального господарства	РЕКОНСТРУКЦІЯ КАНАЛІЗАЦІЙНОГО КОЛЕКТОРА Д=1000-1200 ММ ПО ВУЛ. ДЕГТЯРЕНКА  у тому числі:  проєктні роботи	06.2011 05.2021	119 865 600,0	92,9	1 200 000,0  100 000,0	93,9
1217310	7310	0443	Будівництво об'єктів житлово-комунального господарства	РЕКОНСТРУКЦІЯ ДАМБ МУЛОВИХ ПОЛІВ № 1 ТА № 2 БОРТНИЦЬКОЇ СТАНЦІЇ АЕРАЦІЇ  у тому числі:  проєктні роботи	09.2007 12.2026	957 010 300,0	40,9	1 450 000,0  1 450 000,0	41,0

Код Програмної класифікації видатків та кредитування місцевого бюджету	Код Типової програмної класифікації видатків та кредитування місцевого бюджету	Код Функціональної класифікації видатків та кредитування бюджету	Найменування головного розпорядника коштів місцевого бюджету / відповідального виконавця, найменування бюджетної програми/підпрограми згідно з Типовою програмною класифікацією видатків та кредитування місцевого бюджету	Найменування об'єкта будівництва / вид будівельних робіт, у тому числі проектні роботи	Загальна тривалість будівництва (рік початку і завершення)	Загальна вартість будівництва, гривень	Рівень виконання робіт на початок бюджетного періоду, %	Обсяг видатків бюджету розвитку, які спрямовуються на будівництво об'єкта у бюджетному періоді, гривень	Рівень готовності об'єкта на кінець бюджетного періоду, %
1	2	3	4	5	6	7	8	9	10
1217310	7310	0443	Будівництво об'єктів житлово-комунального господарства	РЕКОНСТРУКЦІЯ ТА МОДЕРНІЗАЦІЯ ЛІФТОВОГО ГОСПОДАРСТВА У ЖИТЛОВОМУ ФОНДІ МІСТА КИЄВА (ПЕРЕЛІК ВИЗНАЧАЄТЬСЯ РОЗПОРЯДЖЕННЯМ ВО КМР (КМДА)  у тому числі:  проектні роботи	09.2018 12.2021	992 880 200,0	93,0	70 000 000,0	100,0
1217330	7330	0443	Будівництво інших об'єктів комунальної власності	БУДІВНИЦТВО КОМПЛЕКСУ ІНЖЕНЕРНО-ТЕХНІЧНИХ ПРОТИЗСУВНИХ СПОРУД, ДРЕНАЖНИХ СИСТЕМ ДЛЯ УКРІПЛЕННЯ СХИЛУ ПО ВУЛ. ЛУК'ЯНІВСЬКІЙ, 46 У ШЕВЧЕНКІВСЬКОМУ РАЙОНІ  у тому числі:  проектні роботи	12.2018 10.2023	157 146 900,0	19,9	3 000 000,0  30 000,0	21,8
1217330	7330	0443	Будівництво інших об'єктів комунальної власності	ПРОТИЗСУВНІ РОБОТИ НА СХИЛІ БАТИСВОЇ ГОРИ НА РОЗІ ВУЛИЦЬ ЛОКОМОТИВНОЇ ТА КРАСНОДОНСЬКОЇ	11.2017 12.2022	30 458 600,0	54,8	1 300 000,0	59,0
1217310	7310	0443	Будівництво об'єктів житлово-комунального господарства	РЕКОНСТРУКЦІЯ ТЕПЛОВОЇ МЕРЕЖІ НА ВУЛИЦІ СТАРОНАВОДНИЦЬКА ВІД ТК 112/2 ДО ТК 122/2-3А	01.2020 12.2021	13 696 800,0	63,7	4 896 800,0	99,4
1217310	7310	0443	Будівництво об'єктів житлово-комунального господарства	ТЕХНІЧНЕ ПЕРЕОСНАЩЕННЯ СП "ЗАВОД "ЕНЕРГІЯ" КП "КИЇВТЕПЛОЕНЕРГО" НА ВУЛ. КОЛЕКТОРНІЙ, 44 У ДАРНИЦЬКОМУ РАЙОНІ М. КИЄВА В ЧАСТИНІ СИСТЕМИ ОЧИЩЕННЯ ДИМОВИХ ГАЗІВ	12.2011 12.2023	856 027 300,0	0,9	208 134 400,0	25,2
1217310	7310	0443	Будівництво об'єктів житлово-комунального господарства	РЕКОНСТРУКЦІЯ ЕЛЕКТРООБЛАДНАННЯ КВП ТА А НА КОТЛАХ СП "ЗАВОД ЕНЕРГІЯ" КП "КИЇВТЕПЛОЕНЕРГО"  у тому числі:  проектні роботи	11.2018 12.2022	55 000 000,0	1,0	1 000 000,0  1 000 000,0	2,9
0700000			07 ДЕПАРТАМЕНТ ОХОРОНИ ЗДОРОВ'Я					95 509 600,0	

Код Програмної класифікації видатків та кредитування місцевого бюджету	Код Типової програмної класифікації видатків та кредитування місцевого бюджету	Код Функціональної класифікації видатків та кредитування бюджету	Найменування головного розпорядника коштів місцевого бюджету / відповідального виконавця, найменування бюджетної програми/підпрограми згідно з Типовою програмною класифікацією видатків та кредитування місцевого бюджету	Найменування об'єкта будівництва / вид будівельних робіт, у тому числі проектні роботи	Загальна тривалість будівництва (рік початку і завершення)	Загальна вартість будівництва, гривень	Рівень виконання робіт на початок бюджетного періоду, %	Обсяг видатків бюджету розвитку, які спрямовуються на будівництво об'єкта у бюджетному періоді, гривень	Рівень готовності об'єкта на кінець бюджетного періоду, %	
1	2	3	4	5	6	7	8	9	10	
0710000			07 ДЕПАРТАМЕНТ ОХОРОНИ ЗДОРОВ'Я					95 509 600,0		
0717322	7322	0443	Будівництво медичних установ та закладів	РЕКОНСТРУКЦІЯ БУДІВЛІ КИЇВСЬКОЇ МІСЬКОЇ КЛІНІЧНОЇ ЛІКАРНІ №6 З РОЗМІЩЕННЯМ ЛІКАРНІ ШВИДКОЇ МЕДИЧНОЇ ДОПОМОГИ "ПРАВОБЕРЕЖНА" НА ПРОСПЕКТІ КОСМОНАВТА КОМАРОВА, 3 У СОЛОМ'ЯНСЬКОМУ РАЙОНІ	04.2018 12.2026	2 186 480 300,0	0,3	5 000 000,0	0,6	
				у тому числі:						
				проектні роботи				5 000 000,0		
0717322	7322	0443	Будівництво медичних установ та закладів	РЕКОНСТРУКЦІЯ БУДІВЕЛЬ КИЇВСЬКОГО МІСЬКОГО ПЕРИНАТАЛЬНОГО ЦЕНТРУ - СТРУКТУРНОГО ПІДРОЗДІЛУ КИЇВСЬКОГО МІСЬКОГО ЦЕНТРУ РЕПРОДУКТИВНОЇ ТА ПЕРИНАТАЛЬНОЇ МЕДИЦИНИ НА ПРОСП. ГЕРОЇВ СТАЛІНГРАДА, 16 У ОБОЛОНСЬКОМУ РАЙОНІ М.КИЄВА	08.2016 12.2024	374 539 400,0	23,3	24 000 000,0	29,7	
				у тому числі:						
				проектні роботи				2 500 000,0		
0717322	7322	0443	Будівництво медичних установ та закладів	РЕКОНСТРУКЦІЯ НЕЖИЛИХ ПРИМІЩЕНЬ ПІД АМБУЛАТОРІЮ ЛІКАРІВ СІМЕЙНОЇ МЕДИЦИНИ ЗА АДРЕСОЮ: М. КИЇВ, ДАРНИЦЬКИЙ БУЛЬВАР, 23	09.2017 12.2021	30 604 400,0	80,4	6 000 000,0	100,0	
				у тому числі:						
				проектні роботи				100 000,0		
0717322	7322	0443	Будівництво медичних установ та закладів	РЕКОНСТРУКЦІЯ БУДІВЕЛЬ КИЇВСЬКОЇ МІСЬКОЇ КЛІНІЧНОЇ ЛІКАРНІ №4 НА ВУЛ. СОЛОМ'ЯНСЬКІЙ, 17 У СОЛОМ'ЯНСЬКОМУ РАЙОНІ	03.2019 12.2024	150 000 000,0	0,6	3 800 000,0	3,2	
				у тому числі:						
				проектні роботи				3 800 000,0		

Код Програмної класифікації видатків та кредитування місцевого бюджету	Код Типової програмної класифікації видатків та кредитування місцевого бюджету	Код Функціональної класифікації видатків та кредитування бюджету	Найменування головного розпорядника коштів місцевого бюджету / відповідального виконавця, найменування бюджетної програми/підпрограми згідно з Типовою програмною класифікацією видатків та кредитування місцевого бюджету	Найменування об'єкта будівництва / вид будівельних робіт, у тому числі проектні роботи	Загальна тривалість будівництва (рік початку і завершення)	Загальна вартість будівництва, гривень	Рівень виконання робіт на початок бюджетного періоду, %	Обсяг видатків бюджету розвитку, які спрямовуються на будівництво об'єкта у бюджетному періоді, гривень	Рівень готовності об'єкта на кінець бюджетного періоду, %
1	2	3	4	5	6	7	8	9	10
0717322	7322	0443	Будівництво медичних установ та закладів	РЕКОНСТРУКЦІЯ БУДІВЛІ КИЇВСЬКОГО МІСЬКОГО БУДИНКУ ДИТИНИ "БЕРІЗКА" З ПРИБУДОВОЮ КОРПУСУ ФІЗИЧНОЇ ТА РЕАБІЛІТАЦІЙНОЇ МЕДИЦИНИ НА ВУЛ. КУБАНСЬКОЇ УКРАЇНИ (МАРШАЛА ЖУКОВА), 4 В ДЕСНЯНСЬКОМУ РАЙОНІ	04.2019 12.2024	107 500 000,0	1,3	1 000 000,0	2,3
				у тому числі:					
				проектні роботи				950 000,0	
0717322	7322	0443	Будівництво медичних установ та закладів	РЕКОНСТРУКЦІЯ БУДІВЛІ НА ПРОСПЕКТІ СВОБОДИ, 22-А ПІД ВІДДІЛЕННЯ № 7 КОМУНАЛЬНОГО НЕКОМЕРЦІЙНОГО ПІДПРИЄМСТВА "ЦЕНТР ЕКСТРЕНОЇ МЕДИЧНОЇ ДОПОМОГИ ТА МЕДИЦИНИ КАТАСТРОФ МІСТА КИЄВА" ВИКОНАВЧОГО ОРГАНУ КИЇВСЬКОЇ МІСЬКОЇ РАДИ (КИЇВСЬКОЇ МІСЬКОЇ ДЕРЖАВНОЇ АДМІНІСТРАЦІЇ) У ПОДІЛЬСЬКОМУ РАЙОНІ	06.2019 12.2021	35 300 000,0	5,8	30 000 000,0	90,8
				у тому числі:					
				проектні роботи				1 500 000,0	
0717322	7322	0443	Будівництво медичних установ та закладів	БУДІВНИЦТВО БАГАТОПРОФІЛЬНОЇ ЛІКАРНІ НА ТЕРИТОРІЇ ЖИТЛОВОГО МАСИВУ "ТРОЄЩИНА" НА ПЕРЕТИНІ ВУЛИЦЬ МИКОЛИ ЗАКРЕВСЬКОГО ТА МИЛОСЛАВСЬКОЇ У ДЕСНЯНСЬКОМУ РАЙОНІ	03.2019 12.2025	760 000 000,0	0,1	2 500 000,0	0,5
				у тому числі:					
				проектні роботи				2 400 000,0	
0717340	7340	0443	Проектування, реставрація та охорона пам'яток архітектури	РЕСТАВРАЦІЯ БУДІВЛІ З ПРИСТОСУВАННЯМ КНП "ЦПМСД" ПЕЧЕРСЬКОГО РАЙОНУ М. КИЄВА ЗА АДРЕСОЮ: ВУЛ. МАЗЕПИ ІВАНА, 2	04.2020 12.2022	26 500 000,0	5,5	23 209 600,0	93,1
				у тому числі:					
				проектні роботи				1 000 000,0	

Код Програмної класифікації видатків та кредитування місцевого бюджету	Код Типової програмної класифікації видатків та кредитування місцевого бюджету	Код Функціональної класифікації видатків та кредитування бюджету	Найменування головного розпорядника коштів місцевого бюджету / відповідального виконавця, найменування бюджетної програми/підпрограми згідно з Типовою програмною класифікацією видатків та кредитування місцевого бюджету	Найменування об'єкта будівництва / вид будівельних робіт, у тому числі проектні роботи	Загальна тривалість будівництва (рік початку і завершення)	Загальна вартість будівництва, гривень	Рівень виконання робіт на початок бюджетного періоду, %	Обсяг видатків бюджету розвитку, які спрямовуються на будівництво об'єкта у бюджетному періоді, гривень	Рівень готовності об'єкта на кінець бюджетного періоду, %
1	2	3	4	5	6	7	8	9	10
1500000			<b>15 ДЕПАРТАМЕНТ БУДІВНИЦТВА ТА ЖИТЛОВОГО ЗАБЕЗПЕЧЕННЯ</b>					50 000 000,0	
1510000			<b>15 ДЕПАРТАМЕНТ БУДІВНИЦТВА ТА ЖИТЛОВОГО ЗАБЕЗПЕЧЕННЯ</b>					50 000 000,0	
1516082	6082	0610	Придбання житла для окремих категорій населення відповідно до законодавства	ПРИДБАННЯ ЖИТЛА ДЛЯ ОКРЕМИХ КАТЕГОРІЙ НАСЕЛЕННЯ ВІДПОВІДНО ДО ЗАКОНОДАВСТВА (РОЗПОРЯДЖЕННЯ ВО КМР (КМДА) ВІД 12.07.2019 № 1249)	06.2018 12.2023	314 104 400,0	90,8	20 000 000,0	97,1
1516081	6081	0610	Будівництво житла для окремих категорій населення відповідно до законодавства	БУДІВНИЦТВО ЖИТЛОВИХ БУДИНКІВ З ОБ'ЄКТАМИ СОЦІАЛЬНОЇ СФЕРИ, В ТОМУ ЧИСЛІ ЗА ПРОГРАМОЮ "ДОСТУПНЕ ЖИТЛО", ДЛЯ ЗАБЕЗПЕЧЕННЯ ЖИТЛОМ УЧАСНИКІВ АТО, МІЖ ВУЛИЦЯМИ ЖУЛЯНСЬКОЮ ТА ЧАБАНІВСЬКОЮ ТА НА ВУЛИЦІ ЖУЛЯНСЬКІЙ, 5 У ГОЛОСІВСЬКОМУ РАЙОНІ (1 ЧЕРГА)	02.2018 10.2024	260 444 700,0	2,5	5 000 000,0	40,3
				у тому числі:					
				проектні роботи				3 500 000,0	
1516081	6081	0610	Будівництво житла для окремих категорій населення відповідно до законодавства	РЕКОНСТРУКЦІЯ ЖИТЛОВОГО БУДИНКУ НА БУЛЬВАРІ КОЛЬЦОВА, 24-А У СВЯТОШИНЬСЬКОМУ РАЙОНІ	09.2018 12.2022	353 911 100,0	42,9	17 000 000,0	51,8
				у тому числі:					
				проектні роботи				364 000,0	
1516081	6081	0610	Будівництво житла для окремих категорій населення відповідно до законодавства	РЕКОНСТРУКЦІЯ ТЕРИТОРІЇ ВИРОБНИЧО-СКЛАДСЬКОЇ БАЗИ ПІД БУДІВНИЦТВО ЖИТЛОВИХ БУДИНКІВ ТА СКЛАДСЬКИХ БУДІВЕЛЬ ЗА АДРЕСОЮ: М. КИЇВ, СОЛОМ'ЯНСЬКИЙ РАЙОН, ВУЛ. КАЧАЛОВА, 40 (VI ЧЕРГА БУДІВНИЦТВА)	08.2019 12.2022	472 065 500,0	6,6	5 000 000,0	25,0
				у тому числі:					
				проектні роботи				4 734 700,0	



Код Програмної класифікації видатків та кредитування місцевого бюджету	Код Типової програмної класифікації видатків та кредитування місцевого бюджету	Код Функціональної класифікації видатків та кредитування бюджету	Найменування головного розпорядника коштів місцевого бюджету / відповідального виконавця, найменування бюджетної програми/підпрограми згідно з Типовою програмною класифікацією видатків та кредитування місцевого бюджету	Найменування об'єкта будівництва / вид будівельних робіт, у тому числі проектні роботи	Загальна тривалість будівництва (рік початку і завершення)	Загальна вартість будівництва, гривень	Рівень виконання робіт на початок бюджетного періоду, %	Обсяг видатків бюджету розвитку, які спрямовуються на будівництво об'єкта у бюджетному періоді, гривень	Рівень готовності об'єкта на кінець бюджетного періоду, %
1	2	3	4	5	6	7	8	9	10
1517330	7330	0443	Будівництво інших об'єктів комунальної власності	РЕКОНСТРУКЦІЯ НЕЖИТЛОВОГО БУДИНКУ З ПРИБУДОВОЮ ГУРТОЖИТКУ ПО ПРОВ. ПОЛЬОВИЙ, 7 У СОЛОМ'ЯНСЬКОМУ РАЙОНІ М. КИЄВА	10.2019 12.2022	154 900 000,0	1,8	3 000 000,0	3,8
				у тому числі:					
				проектні роботи				1 737 600,0	
1400000			<b>14 ДЕПАРТАМЕНТ МІСЬКОГО БЛАГОУСТРОЮ</b>					<b>57 000 000,0</b>	
1410000			<b>14 ДЕПАРТАМЕНТ МІСЬКОГО БЛАГОУСТРОЮ</b>					<b>57 000 000,0</b>	
1417330	7330	0443	Будівництво інших об'єктів комунальної власності	БУДІВНИЦТВО ЦЕНТРУ ЗАХИСТУ ТВАРИН НА ВУЛ. АВТОПАРКОВІЙ У ДАРНИЦЬКОМУ РАЙОНІ	08.2012 12.2023	157 650 300,0	30,4	25 000 000,0	46,3
1417330	7330	0443	Будівництво інших об'єктів комунальної власності	БУДІВНИЦТВО МІСЬКОГО КЛАДОВИЩА ДЛЯ ТВАРИН У СКЛАДІ КОЛУМБАРІЮ З НАМОГИЛЬНИКОМ ДЛЯ ЗАХОРОНЕННЯ ТВАРИН, КРЕМАТОРІЮ, АТП ТА ГОСПОДАРСЬКИХ ПРИМІЩЕНЬ БІЛЯ ТЕЦ-6 У ДЕСНЯНСЬКОМУ РАЙОНІ	01.2003 12.2022	26 916 500,0	68,4	2 500 000,0	77,7
1417340	7340	0443	Проектування, реставрація та охорона пам'яток архітектури	РЕСТАВРАЦІЯ НЕЖИТЛОВОЇ БУДІВЛІ ТА ПРИМІЩЕНЬ ЗА АДРЕСОЮ: ВУЛ. ХМЕЛЬНИЦЬКОГО БОГДАНА, 51 ЛІТЕР А У ШЕВЧЕНКІВСЬКОМУ РАЙОНІ М. КИЄВА	03.2021 12.2021	29 500 000,0		29 500 000,0	100,0
				у тому числі:					
				проектні роботи				3 000 000,0	
2800000			<b>28 УПРАВЛІННЯ ЕКОЛОГІЇ ТА ПРИРОДНИХ РЕСУРСІВ</b>					<b>151 618 800,0</b>	
2810000			<b>28 УПРАВЛІННЯ ЕКОЛОГІЇ ТА ПРИРОДНИХ РЕСУРСІВ</b>					<b>151 618 800,0</b>	

Код Програмної класифікації видатків та кредитування місцевого бюджету	Код Типової програмної класифікації видатків та кредитування місцевого бюджету	Код Функціональної класифікації видатків та кредитування бюджету	Найменування головного розпорядника коштів місцевого бюджету / відповідального виконавця, найменування бюджетної програми/підпрограми згідно з Типовою програмною класифікацією видатків та кредитування місцевого бюджету	Найменування об'єкта будівництва / вид будівельних робіт, у тому числі проектні роботи	Загальна тривалість будівництва (рік початку і завершення)	Загальна вартість будівництва, гривень	Рівень виконання робіт на початок бюджетного періоду, %	Обсяг видатків бюджету розвитку, які спрямовуються на будівництво об'єкта у бюджетному періоді, гривень	Рівень готовності об'єкта на кінець бюджетного періоду, %
1	2	3	4	5	6	7	8	9	10
2817310	7310	0443	Будівництво об'єктів житлово-комунального господарства	БУДІВНИЦТВО ПОЖЕЖНОГО ДЕПО І ДВОХ ЛІСОВИХ КОРДОНІВ ДАРНИЦЬКОГО ЛІСОПАРКОВОГО ГОСПОДАРСТВА ТА ПОЖЕЖНОГО ДЕПО І БУДІВЛІ ВИРОБНИЧО-СЛУЖБОВОГО ПРИЗНАЧЕННЯ СВЯТОШИНСЬКОГО ЛІСОПАРКОВОГО ГОСПОДАРСТВА	05.2004 12.2025	250 000 000,0	4,0	5 381 800,0	6,1
2817310	7310	0443	Будівництво об'єктів житлово-комунального господарства	БУДІВНИЦТВО ПАРКУ ВЗДОВЖ ПРОСП. ГЕНЕРАЛА ВАТУТІНА МІЖ ПРОСП. ВОЛОДИМИРА МАЯКОВСЬКОГО ТА ВУЛ. ОНОРЕ ДЕ БАЛЬЗАКА У ДЕСНЯНСЬКОМУ РАЙОНІ	10.2016 09.2022	130 000 000,0	55,3	20 000 000,0	70,7
2817310	7310	0443	Будівництво об'єктів житлово-комунального господарства	БУДІВНИЦТВО НАСОСНОЇ СТАНЦІЇ НА ОЗЕРІ ВИРЛИЦЯ ТА ВОДОПРОВОДУ ТЕХНІЧНОЇ ВОДИ ДЛЯ ПОЛИВУ ЗЕЛЕНИХ НАСАДЖЕНЬ ХАРКІВСЬКОЇ ПЛОЩІ ТА ПРОСПЕКТУ БАЖАНА В ДАРНИЦЬКОМУ РАЙОНІ	03.2015 09.2021	28 502 700,0	57,3	12 165 900,0	100,0
2817310	7310	0443	Будівництво об'єктів житлово-комунального господарства	РЕКОНСТРУКЦІЯ ТА БЛАГОУСТРІЙ ПАРКУ "ОРЛЯТКО" У СОЛОМ'ЯНСЬКОМУ РАЙОНІ	03.2016 05.2024	100 502 800,0	20,0	5 241 100,0	25,2
2817310	7310	0443	Будівництво об'єктів житлово-комунального господарства	БУДІВНИЦТВО ІНЖЕНЕРНИХ МЕРЕЖ ДО ГРОМАДСЬКИХ ВБИРАЛЕНЬ ЗОНИ ВІДПОЧИНКУ "ЦЕНТРАЛЬНА" З УРАХУВАННЯМ ПОДАЛЬШОГО РОЗВИТКУ ОСТРОВА ТРУХАНІВ У ДНІПРОВСЬКОМУ РАЙОНІ М. КИЄВА	09.2018 12.2022	30 000 000,0	9,2	10 000 000,0	42,5
				у тому числі:				638 400,0	
				проектні роботи					
2817310	7310	0443	Будівництво об'єктів житлово-комунального господарства	РЕКОНСТРУКЦІЯ ОЧИСНИХ СПОРУД "ХАРКІВСЬКІ" ПО ВУЛ. РЕВУЦЬКОГО, 40 В ДАРНИЦЬКОМУ РАЙОНІ М. КИЄВА	06.2017 12.2023	175 190 800,0	58,1	11 000 000,0	64,4
2817310	7310	0443	Будівництво об'єктів житлово-комунального господарства	БУДІВНИЦТВО АРТЕЗИАНСЬКОЇ СВЕРДЛОВИНИ МАЛОЇ ПРОДУКТИВНОСТІ ЗОНИ ВІДПОЧИНКУ "ТРОЄЩИНА" У ДЕСНЯНСЬКОМУ РАЙОНІ М. КИЄВА	02.2021 12.2021	1 600 000,0		1 600 000,0	100,0
				у тому числі:					

Код Програмної класифікації видатків та кредитування місцевого бюджету	Код Типової програмної класифікації видатків та кредитування місцевого бюджету	Код Функціональної класифікації видатків та кредитування бюджету	Найменування головного розпорядника коштів місцевого бюджету / відповідального виконавця, найменування бюджетної програми/підпрограми згідно з Типовою програмною класифікацією видатків та кредитування місцевого бюджету	Найменування об'єкта будівництва / вид будівельних робіт, у тому числі проектні роботи	Загальна тривалість будівництва (рік початку і завершення)	Загальна вартість будівництва, гривень	Рівень виконання робіт на початок бюджетного періоду, %	Обсяг видатків бюджету розвитку, які спрямовуються на будівництво об'єкта у бюджетному періоді, гривень	Рівень готовності об'єкта на кінець бюджетного періоду, %	
1	2	3	4	5	6	7	8	9	10	
				проектні роботи				150 000,0		
2817310	7310	0443	Будівництво об'єктів житлово-комунального господарства	РЕКОНСТРУКЦІЯ ТРАНСФОРМАТОРНОЇ ПІДСТАНЦІ ІЗ ЗБІЛЬШЕННЯМ ПОТУЖНОСТІ НА ОСТРОВІ ДОЛОБЕЦЬКИЙ	11.2016 12.2021	21 568 200,0	29,7	15 000 000,0	99,3	
2817310	7310	0443	Будівництво об'єктів житлово-комунального господарства	РЕКОНСТРУКЦІЯ ЗЛИВОСТОКОВОЇ КАНАЛІЗАЦІЇ СИСТЕМИ ОЗЕР ОПЕЧЕНЬ В ОБОЛОНСЬКОМУ РАЙОНІ	05.2017 10.2025	283 456 000,0	40,5	10 230 000,0	44,1	
2817310	7310	0443	Будівництво об'єктів житлово-комунального господарства	РЕКОНСТРУКЦІЯ ГІДРОТЕХНІЧНИХ СПОРУД З ВІДНОВЛЕННЯМ ЕКОЛОГІЧНОГО ТА САНІТАРНО-ГІГІЄНИЧНОГО СТАНУ Р. ЛИБІДЬ В М. КИЄВІ	08.2018 10.2027	2 231 449 900,0	0,9	20 000 000,0	1,8	
				у тому числі:						
				проектні роботи				5 000 000,0		
2817310	7310	0443	Будівництво об'єктів житлово-комунального господарства	РЕКОНСТРУКЦІЯ ЗОНИ ВІДПОЧИНКУ "ЦЕНТРАЛЬНА" В ЧАСТИНІ СТВОРЕННЯ РЕКРЕАЦІЙНОГО МАРШРУТУ З БЛАГОУСТРОЄМ ПРИЛЕГЛОЇ ТЕРИТОРІЇ НА ТРУХАНОВОМУ ОСТРОВІ В ДНІПРОВСЬКОМУ РАЙОНІ М. КИЄВА	09.2017 10.2025	495 206 600,0	3,4	20 000 000,0	7,4	
2817310	7310	0443	Будівництво об'єктів житлово-комунального господарства	РЕКОНСТРУКЦІЯ ТА БЛАГОУСТРІЙ ПАРКУ "ЮНІСТЬ" У СВЯТОШИНСЬКОМУ РАЙОНІ	07.2016 10.2022	60 656 800,0	50,0	5 000 000,0	58,3	
				у тому числі:						
				проектні роботи				1 000 000,0		
2817310	7310	0443	Будівництво об'єктів житлово-комунального господарства	БУДІВНИЦТВО ПАРКУ КУЛЬТУРИ І ВІДПОЧИНКУ "ПАРК ПОЧАЙНА" В ОБОЛОНСЬКОМУ РАЙОНІ	03.2019 05.2025	184 691 000,0	4,0	2 000 000,0	5,1	
2817310	7310	0443	Будівництво об'єктів житлово-комунального господарства	РЕКОНСТРУКЦІЯ ТА БЛАГОУСТРІЙ ЛАНДШАФТНОГО ПАРКУ У СОЛОМ'ЯНСЬКОМУ РАЙОНІ М. КИЄВА	10.2016 05.2024	163 863 900,0	26,4	14 000 000,0	35,0	
1600000			<b>16 ДЕПАРТАМЕНТ МІСТОБУДУВАННЯ ТА АРХІТЕКТУРИ</b>						<b>20 000 000,0</b>	

Код Програмної класифікації видатків та кредитування місцевого бюджету	Код Типової програмної класифікації видатків та кредитування місцевого бюджету	Код Функціонально і класифікації видатків та кредитування бюджету	Найменування головного розпорядника коштів місцевого бюджету / відповідального виконавця, найменування бюджетної програми/підпрограми згідно з Типовою програмною класифікацією видатків та кредитування місцевого бюджету	Найменування об'єкта будівництва / вид будівельних робіт, у тому числі проектні роботи	Загальна тривалість будівництва (рік початку і завершення)	Загальна вартість будівництва, гривень	Рівень виконання робіт на початок бюджетного періоду, %	Обсяг видатків бюджету розвитку, які спрямовуються на будівництво об'єкта у бюджетному періоді, гривень	Рівень готовності об'єкта на кінець бюджетного періоду, %	
1	2	3	4	5	6	7	8	9	10	
1610000			<b>16 ДЕПАРТАМЕНТ МІСТОБУДУВАННЯ ТА АРХІТЕКТУРИ</b>					<b>20 000 000,0</b>		
1617350	7350	0443	Розроблення схем планування та забудови територій (містобудівної документації)	РОЗРОБКА НОВОГО ГЕНЕРАЛЬНОГО ПЛАНУ РОЗВИТКУ МІСТА КИЄВА ТА ЙОГО ПРИМІСЬКОЇ ЗОНИ ДО 2025 РОКУ	07.2009 12.2021	28 126 900,0	66,3	9 473 200,0	100,0	
				у тому числі:						
				проектні роботи				9 473 200,0		
1617350	7350	0443	Розроблення схем планування та забудови територій (містобудівної документації)	РОЗРОБКА ІНТЕГРОВАНОГО ПЛАНУ РОЗВИТКУ ТРАНСПОРТНОЇ ІНФРАСТРУКТУРИ М.КИЄВА ТА ЙОГО ПРИМІСЬКОЇ ЗОНИ	03.2015 12.2023	49 073 300,0	77,8	3 103 500,0	84,1	
				у тому числі:						
				проектні роботи				3 103 500,0		
1617350	7350	0443	Розроблення схем планування та забудови територій (містобудівної документації)	РОЗРОБКА ПЛАНУ ЗОНУВАННЯ ОКРЕМИХ ЧАСТИН М.КИЄВА	07.2013 12.2022	22 440 300,0	52,1	1 000 000,0	56,5	
				у тому числі:						
				проектні роботи				1 000 000,0		
1617350	7350	0443	Розроблення схем планування та забудови територій (містобудівної документації)	РОЗРОБКА ТА КОРИГУВАННЯ МАТЕРІАЛІВ ДЕТАЛЬНИХ ПЛАНІВ ТА КОНЦЕПЦІЙ РОЗВИТКУ ТЕРИТОРІЙ, МІСТОБУДІВНИХ ПРОГРАМ ТА ІНШОЇ МІСТОБУДІВНОЇ ДОКУМЕНТАЦІЇ, ПАСПОРТІВ ВУЛИЦЬ, МІСЬКИХ ВУЗЛІВ, РОЗРОБКА ТЕХНІКО-ЕКОНОМІЧНИХ ОБГРУНТУВАНЬ, ГАЛУЗЕВИХ ТА КОМПЛЕКСНИХ СХЕМ	12.2012 12.2024	25 007 000,0	40,6	406 400,0	42,2	
				у тому числі:						
				проектні роботи				406 400,0		
1617350	7350	0443	Розроблення схем планування та забудови територій (містобудівної документації)	РОЗРОБКА ТА ВПРОВАДЖЕННЯ КОМПЛЕКСНОЇ ІНФОРМАЦІЙНО-АНАЛІТИЧНОЇ СИСТЕМИ "МІСТОБУДІВНИЙ КАДАСТР М.КИЄВА"	12.2012 12.2024	205 606 600,0	25,6	6 016 900,0	28,5	

Код Програмної класифікації видатків та кредитування місцевого бюджету	Код Типової програмної класифікації видатків та кредитування місцевого бюджету	Код Функціональної класифікації видатків та кредитування бюджету	Найменування головного розпорядника коштів місцевого бюджету / відповідального виконавця, найменування бюджетної програми/підпрограми згідно з Типовою програмною класифікацією видатків та кредитування місцевого бюджету	Найменування об'єкта будівництва / вид будівельних робіт, у тому числі проектні роботи	Загальна тривалість будівництва (рік початку і завершення)	Загальна вартість будівництва, гривень	Рівень виконання робіт на початок бюджетного періоду, %	Обсяг видатків бюджету розвитку, які спрямовуються на будівництво об'єкта у бюджетному періоді, гривень	Рівень готовності об'єкта на кінець бюджетного періоду, %
1	2	3	4	5	6	7	8	9	10
				у тому числі:					
				проектні роботи				6 016 900,0	
<b>1000000</b>			<b>10 ДЕПАРТАМЕНТ КУЛЬТУРИ</b>					<b>130 000 000,0</b>	
<b>1010000</b>			<b>10 ДЕПАРТАМЕНТ КУЛЬТУРИ</b>					<b>130 000 000,0</b>	
1017324	7324	0443	Будівництво установ та закладів культури	РЕКОНСТРУКЦІЯ ОБ'ЄКТІВ КИЇВСЬКОГО ЗООЛОГІЧНОГО ПАРКУ ЗАГАЛЬНОДЕРЖАВНОГО ЗНАЧЕННЯ НА ПРОСП. ПЕРЕМОГИ,32 У ШЕВЧЕНКІВСЬКОМУ РАЙОНІ М. КИЄВА	05.2017 12.2024	1 725 273 800,0	46,8	93 927 900,0	52,2
				у тому числі:					
				проектні роботи				10 000 000,0	
1017324	7324	0443	Будівництво установ та закладів культури	БУДІВНИЦТВО МЕМОРІАЛЬНОГО КОМПЛЕКСУ ГЕРОІВ-КИЯН, ЩО ЗАГИНУЛИ ЗА ЦІЛІСНІСТЬ ТА НЕЗАЛЕЖНІСТЬ УКРАЇНИ НА РОЗІ ВУЛ. МИХАЙЛА ГРУШЕВСЬКОГО ТА ПЕТРІВСЬКОЇ АЛЕЇ У ПЕЧЕРСЬКОМУ РАЙОНІ	06.2019 10.2021	19 103 600,0	15,9	16 072 100,0	100,0
1017324	7324	0443	Будівництво установ та закладів культури	РЕСТАВРАЦІЯ ТА РЕАБІЛІТАЦІЯ З ТЕХНІЧНИМ ПЕРЕОСНАЩЕННЯМ І РЕКОНСТРУКЦІЄЮ ПРИБУДОВИ ТЕАТРАЛЬНО-ВИДОВИЩНОГО ЗАКЛАДУ КУЛЬТУРИ "КИЇВСЬКИЙ НАЦІОНАЛЬНИЙ АКАДЕМІЧНИЙ ТЕАТР ОПЕРЕТИ" НА ВУЛ. ЧЕРВОНОАРМІЙСЬКІЙ, 53/3 У ПЕЧЕРСЬКОМУ РАЙОНІ М. КИЄВА	07.2011 12.2024	449 834 100,0	55,6	20 000 000,0	60,0
<b>0600000</b>			<b>06 ДЕПАРТАМЕНТ ОСВІТИ І НАУКИ</b>					<b>71 300 500,0</b>	
<b>0610000</b>			<b>06 ДЕПАРТАМЕНТ ОСВІТИ І НАУКИ</b>					<b>71 300 500,0</b>	
0617321	7321	0443	Будівництво освітніх установ та закладів	РЕКОНСТРУКЦІЯ З ПРИБУДОВОЮ ДО БУДІВЛІ КИЄВО-ПЕЧЕРСЬКОГО ЛІЦЕЮ №171 "ЛІДЕР" ПЕЧЕРСЬКОГО РАЙОНУ НА ВУЛ. ЛЕЙПЦИЗЬКІЙ, 11-А У ПЕЧЕРСЬКОМУ РАЙОНІ	09.2016 08.2024	551 322 430,0	18,1	10 000 000,0	19,9
				у тому числі:					

Код Програмної класифікації видатків та кредитування місцевого бюджету	Код Типової програмної класифікації видатків та кредитування місцевого бюджету	Код Функціональної класифікації видатків та кредитування бюджету	Найменування головного розпорядника коштів місцевого бюджету / відповідального виконавця, найменування бюджетної програми/підпрограми згідно з Типовою програмною класифікацією видатків та кредитування місцевого бюджету	Найменування об'єкта будівництва / вид будівельних робіт, у тому числі проектні роботи	Загальна тривалість будівництва (рік початку і завершення)	Загальна вартість будівництва, гривень	Рівень виконання робіт на початок бюджетного періоду, %	Обсяг видатків бюджету розвитку, які спрямовуються на будівництво об'єкта у бюджетному періоді, гривень	Рівень готовності об'єкта на кінець бюджетного періоду, %
1	2	3	4	5	6	7	8	9	10
				проектні роботи				2 000 000,0	
0617321	7321	0443	Будівництво освітніх установ та закладів	РЕКОНСТРУКЦІЯ СТАДІОНУ ТА СПОРТИВНИХ СПОРУД СПЕЦІАЛІЗОВАНОЇ ШКОЛИ № 181 ІМ. ІВАНА КУДРІ НА ВУЛ. ІВАНА КУДРІ, 22-А В ПЕЧЕРСЬКОМУ РАЙОНІ М. КІЄВА	10.2016 12.2021	13 130 200,0	7,5	10 000 000,0	83,6
0617321	7321	0443	Будівництво освітніх установ та закладів	РЕКОНСТРУКЦІЯ З НАДБУДОВОЮ НАВЧАЛЬНО-АДМІНІСТРАТИВНОГО КОРПУСУ КИЇВСЬКОГО УНІВЕРСИТЕТУ ІМ. БОРИСА ГРІНЧЕНКА ПО ПРОСП. ПАВЛА ТИЧИНИ, 17 У ДНІПРОВСЬКОМУ РАЙОНІ М. КІЄВА	10.2016 12.2025	335 342 700,0	8,0	20 435 400,0	14,0
0617321	7321	0443	Будівництво освітніх установ та закладів	РЕКОНСТРУКЦІЯ СТАДІОНУ ЗАГАЛЬНООСВІТНЬОГО НАВЧАЛЬНОГО ЗАКЛАДУ № 256, ВУЛ. ОЗЕРНА 2-А	04.2017 08.2021	38 543 900,0	92,0	3 101 600,0	100,0
0617321	7321	0443	Будівництво освітніх установ та закладів	БУДІВНИЦТВО ЗАГАЛЬНООСВІТНЬОЇ ШКОЛИ З БАСЕЙНОМ, Ж/М ПОЗНЯКИ, 4 М-Н, ДІЛ.33, 35	12.2008 08.2026	591 200 000,0	0,3	5 212 800,0	1,2
				у тому числі:					
				проектні роботи				5 212 800,0	
0617321	7321	0443	Будівництво освітніх установ та закладів	БУДІВНИЦТВО ЗАГАЛЬНООСВІТНЬОЇ ШКОЛИ З БАСЕЙНОМ НА ВУЛ. С.КРУШЕЛЬНИЦЬКОЇ ( Ж/М ОСОКОРКИ, 11 М-Н, ДІЛ.26, 26-А)	12.2007 08.2024	323 759 900,0	3,3	5 808 200,0	5,1
				у тому числі:					
				проектні роботи				3 500 000,0	
0617321	7321	0443	Будівництво освітніх установ та закладів	БУДІВНИЦТВО ЗАГАЛЬНООСВІТНЬОЇ ШКОЛИ У 24 МКРОРАЙОНІ Ж/М "ВИГУРІВЩИНА-ТРОЄЩИНА" У ДЕСНЯНСЬКОМУ РАЙОНІ М.КІЄВА	12.2013 08.2024	445 000 000,0	1,1	6 500 000,0	2,6
				у тому числі:					
				проектні роботи				500 000,0	

Код Програмної класифікації видатків та кредитування місцевого бюджету	Код Типової програмної класифікації видатків та кредитування місцевого бюджету	Код Функціонально і класифікації видатків та кредитування бюджету	Найменування головного розпорядника коштів місцевого бюджету / відповідального виконавця, найменування бюджетної програми/підпрограми згідно з Типовою програмною класифікацією видатків та кредитування місцевого бюджету	Найменування об'єкта будівництва / вид будівельних робіт, у тому числі проектні роботи	Загальна тривалість будівництва (рік початку і завершення)	Загальна вартість будівництва, гривень	Рівень виконання робіт на початок бюджетного періоду, %	Обсяг видатків бюджету розвитку, які спрямовуються на будівництво об'єкта у бюджетному періоді, гривень	Рівень готовності об'єкта на кінець бюджетного періоду, %
1	2	3	4	5	6	7	8	9	10
0617321	7321	0443	Будівництво освітніх установ та закладів	РЕКОНСТРУКЦІЯ СИСТЕМ ТЕПЛОПОСТАЧАННЯ, ГАРЯЧОГО ВОДОПОСТАЧАННЯ ТА ЕЛЕКТРОПОСТАЧАННЯ ЗАКЛАДІВ БЮДЖЕТНОЇ СФЕРИ ІЗ ЗАСТОСУВАННЯМ ВІДНОВЛЮВАЛЬНИХ ДЖЕРЕЛ ЕНЕРГІЇ (ПЕРЕЛІК ОБ'ЄКТІВ ВИЗНАЧЕНИЙ РОЗПОРЯДЖЕННЯМ ВО КМР (КМДА) ВІД 26.09.2016 № 904)	05.2018 12.2022	19 553 800,0	33,1	4 000 000,0	53,6
0617321	7321	0443	Будівництво освітніх установ та закладів	ТЕРМОМОДЕРНІЗАЦІЯ (РЕКОНСТРУКЦІЯ) БУДІВЕЛЬ БЮДЖЕТНОЇ СФЕРИ (СПЕЦІАЛІЗОВАНА ЗАГАЛЬНООСВІТНЯ ШКОЛА І-ІІІ СТУПЕНІВ №190 ДЕСНЯНСЬКОГО РАЙОНУ МІСТА КИЄВА ПО ВУЛ. ШОЛОМ-АЛЕЙХЕМА, 16-А)	03.2016 12.2022	38 243 700,0	1,8	3 753 900,0	11,7
0617321	7321	0443	Будівництво освітніх установ та закладів	ТЕРМОМОДЕРНІЗАЦІЯ (РЕКОНСТРУКЦІЯ) БУДІВЛІ БЮДЖЕТНОЇ СФЕРИ (ДОШКІЛЬНИЙ НАВЧАЛЬНИЙ ЗАКЛАД №693 "ВОЛОШКА" ВУЛ. ГРИГОРОВИЧА БАРСЬКОГО, 5-А М. КИЇВ)	03.2016 12.2022	25 417 500,0	2,1	2 488 600,0	11,9
1100000			<b>11 ДЕПАРТАМЕНТ МОЛОДІ ТА СПОРТУ</b>					<b>10 000 000,0</b>	
1110000			<b>11 ДЕПАРТАМЕНТ МОЛОДІ ТА СПОРТУ</b>					<b>10 000 000,0</b>	
1117325	7325	0443	Будівництво споруд, установ та закладів фізичної культури і спорту	РЕКОНСТРУКЦІЯ ФІЗКУЛЬТУРНО-ОЗДОРОВЧОГО КОМПЛЕКСУ НА ВУЛИЦІ РАЙДУЖНИЙ, 33-А	09.2011 12.2023	118 886 300,0	24,7	10 000 000,0	33,1
0800000			<b>08 ДЕПАРТАМЕНТ СОЦІАЛЬНОЇ ПОЛІТИКИ</b>					<b>41 000 000,0</b>	
0810000			<b>08 ДЕПАРТАМЕНТ СОЦІАЛЬНОЇ ПОЛІТИКИ</b>					<b>41 000 000,0</b>	
0817323	7323	0443	Будівництво установ та закладів соціальної сфери	РЕКОНСТРУКЦІЯ З НАДБУДОВОЮ 1-ГО ВІДДІЛЕННЯ САНАТОРІО "ПЕРШЕ ТРАВНЯ" ПІД ПСИХОНЕВРОЛОГІЧНИЙ ІНТЕРНАТ В СМТ. ПУЩА-ВОДИЦЯ НА ВУЛ. КВІТКИ ЦІСИК (ГАМАРНИКА), 28	11.2001 12.2025	200 000 000,0	5,8	1 000 000,0	6,3
			у тому числі:						

Код Програмої класифікації видатків та кредитування місцевого бюджету	Код Типової програмої класифікації видатків та кредитування місцевого бюджету	Код Функціонально ї класифікації видатків та кредитування бюджету	Найменування головного розпорядника коштів місцевого бюджету / відповідального виконавця, найменування бюджетної програми/підпрограми згідно з Типовою програмною класифікацією видатків та кредитування місцевого бюджету	Найменування об'єкта будівництва / вид будівельних робіт, у тому числі проектні роботи	Загальна тривалість будівництва (рік початку і завершення)	Загальна вартість будівництва, гривень	Рівень виконання робіт на початок бюджетного періоду, %	Обсяг видатків бюджету розвитку, які спрямовуються на будівництво об'єкта у бюджетному періоді, гривень	Рівень готовності об'єкта на кінець бюджетного періоду, %
1	2	3	4	5	6	7	8	9	10
				проектні роботи				1 000 000,0	
0817323	7323	0443	Будівництво установ та закладів соціальної сфери	РЕКОНСТРУКЦІЯ НЕЖИТЛОВОЇ БУДІВЛІ СПАЛЬНОГО КОРПУСУ № 1, ЛІТ. "Б", НА ВУЛ. МИКОЛИ ЮНКЕРОВА, 28 ДЛЯ СТВОРЕННЯ ВІДДІЛЕННЯ КИЇВСЬКОГО МІСЬКОГО ЦЕНТРУ РЕАБІЛІТАЦІЇ ДІТЕЙ З ІНВАЛІДНІСТЮ	01.2019 12.2024	170 000 000,0	0,6	40 000 000,0	24,1
0200000			<b>02 КИЇВСЬКА МІСЬКА ДЕРЖАВНА АДМІНІСТРАЦІЯ</b>					5 120 000,0	
0220000			<b>02 АПАРАТ ВИКОНАВЧОГО ОРГАНУ КИЇВСЬКОЇ МІСЬКОЇ РАДИ (КИЇВСЬКОЇ МІСЬКОЇ ДЕРЖАВНОЇ АДМІНІСТРАЦІЇ)</b>					5 120 000,0	
0227330	7330	0443	Будівництво інших об'єктів комунальної власності	РЕКОНСТРУКЦІЯ АЗС ПО ВУЛ. КУРЕНІВСЬКА, 16-В	04.2021 12.2021	5 120 000,0		5 120 000,0	100,0
				у тому числі:					
				проектні роботи				750 000,0	
4000000			<b>40 ГОЛОСІВСЬКА РАЙОННА В МІСТІ КИЄВІ ДЕРЖАВНА АДМІНІСТРАЦІЯ</b>					51 329 400,0	
4010000			<b>40 ГОЛОСІВСЬКА РАЙОННА В МІСТІ КИЄВІ ДЕРЖАВНА АДМІНІСТРАЦІЯ</b>					51 329 400,0	
4017321	7321	0443	Будівництво освітніх установ та закладів	РЕКОНСТРУКЦІЯ БУДІВЛІ ГІМНАЗІЇ № 179 (ПРОСП. ГОЛОСІВСЬКИЙ, 120-В У ГОЛОСІВСЬКОМУ РАЙОНІ М. КИЄВА)	05.2019 08.2022	70 992 500,0	13,5	10 500 000,0	28,3
4017321	7321	0443	Будівництво освітніх установ та закладів	РЕКОНСТРУКЦІЯ З ПРИБУДОВОЮ БУДІВЕЛЬ І СПОРУД ГІМНАЗІЇ № 59 ІМЕНІ О. М. БОЙЧЕНКА, ВУЛ. ВЕЛИКА КИТАЇВСЬКА, 85 В ГОЛОСІВСЬКОМУ РАЙОНІ М. КИЄВА	01.2013 12.2021	270 426 100,0	87,1	34 829 400,0	100,0



Код Програмної класифікації видатків та кредитування місцевого бюджету	Код Типової програмної класифікації видатків та кредитування місцевого бюджету	Код Функціонально і класифікації видатків та кредитування бюджету	Найменування головного розпорядника коштів місцевого бюджету / відповідального виконавця, найменування бюджетної програми/підпрограми згідно з Типовою програмною класифікацією видатків та кредитування місцевого бюджету	Найменування об'єкта будівництва / вид будівельних робіт, у тому числі проєктні роботи	Загальна тривалість будівництва (рік початку і завершення)	Загальна вартість будівництва, гривень	Рівень виконання робіт на початок бюджетного періоду, %	Обсяг видатків бюджету розвитку, які спрямовуються на будівництво об'єкта у бюджетному періоді, гривень	Рівень готовності об'єкта на кінець бюджетного періоду, %
1	2	3	4	5	6	7	8	9	10
4017325	7325	0443	Будівництво споруд, установ та закладів фізичної культури і спорту	РЕКОНСТРУКЦІЯ КОМПЛЕКСНОЇ ДИТЯЧО-ЮНАЦЬКОЇ СПОРТИВНОЇ ШКОЛИ №15 НА ВУЛ. МАРШАЛА ЯКУБОВСЬКОГО, 7-А В ЧАСТИНІ ОБЛАШТУВАННЯ ФУТБОЛЬНОГО ПОЛЯ ЗІ ШТУЧНИМ ПОКРИТТЯМ ТА БЕЗОПОРНИМ КАРКАСНО-ТЕНТОВИМ НАКРИТТЯМ	12.2018 12.2021	17 652 900,0	60,3	6 000 000,0	94,3
4100000			<i>41 ДАРНИЦЬКА РАЙОННА В МІСТІ КИЄВІ ДЕРЖАВНА АДМІНІСТРАЦІЯ</i>					41 673 700,0	
4110000			<i>41 ДАРНИЦЬКА РАЙОННА В МІСТІ КИЄВІ ДЕРЖАВНА АДМІНІСТРАЦІЯ</i>					41 673 700,0	
4117321	7321	0443	Будівництво освітніх установ та закладів	РЕКОНСТРУКЦІЯ ЗАГАЛЬНООСВІТНЬОЇ ШКОЛИ № 305 НА ВУЛ. ЄВГЕНА ХАРЧЕНКА, 53 У ДАРНИЦЬКОМУ РАЙОНІ	03.2017 12.2024	241 552 000,0	2,5	3 000 000,0	3,8
4117321	7321	0443	Будівництво освітніх установ та закладів	РЕКОНСТРУКЦІЯ БУДІВЛІ З ОБЛАШТУВАННЯМ ТЕРИТОРІЇ СЕРЕДНЬОЇ ЗАГАЛЬНООСВІТНЬОЇ ШКОЛИ І-ІІІ СТУПЕНЯ № 289 НА ВУЛ. СЛАВГОРОДСЬКІЙ, 14 У ДАРНИЦЬКОМУ РАЙОНІ	09.2018 08.2022	26 180 900,0	13,3	10 000 000,0	51,5
4117321	7321	0443	Будівництво освітніх установ та закладів	РЕКОНСТРУКЦІЯ ГІМНАЗІЇ № 315 З НАДБУДОВОЮ 4-ГО ПОВЕРХУ, М. КИЇВ, ВУЛ. ДРАГОМАНОВА, 27-А	05.2018 08.2021	79 889 500,0	89,1	8 691 000,0	100,0
4117322	7322	0443	Будівництво медичних установ та закладів	РЕКОНСТРУКЦІЯ АМБУЛАТОРІЇ ЛІКАРІВ СІМЕЙНОЇ МЕДИЦИНИ З ПРИБУДОВОЮ ЦЕНТРУ ПЕРВИННОЇ МЕДИКО-САНІТАРНОЇ ДОПОМОГИ НА ВУЛ. ГМИРІ, 8 У ДАРНИЦЬКОМУ РАЙОНІ МІСТА КИЄВА	04.2013 12.2022	119 998 900,0	55,4	16 982 700,0	69,6
4117322	7322	0443	Будівництво медичних установ та закладів	РЕКОНСТРУКЦІЯ ПРИМІЩЕНЬ ЗАХИСНОЇ СПОРУДИ №101401 (МОДЕРНІЗАЦІЯ ПО ВІДВЕДЕННЮ ПІДЗЕМНИХ ВОД) (ВУЛ. БОРИСПІЛЬСЬКА, 30А)	07.2017 12.2021	44 813 800,0	91,1	3 000 000,0	97,8
4200000			<i>42 ДЕСНЯНСЬКА РАЙОННА В МІСТІ КИЄВІ ДЕРЖАВНА АДМІНІСТРАЦІЯ</i>					87 925 300,0	

Код Програмної класифікації видатків та кредитування місцевого бюджету	Код Типової програмної класифікації видатків та кредитування місцевого бюджету	Код Функціональної класифікації видатків та кредитування бюджету	Найменування головного розпорядника коштів місцевого бюджету / відповідального виконавця, найменування бюджетної програми/підпрограми згідно з Типовою програмною класифікацією видатків та кредитування місцевого бюджету	Найменування об'єкта будівництва / вид будівельних робіт, у тому числі проектні роботи	Загальна тривалість будівництва (рік початку і завершення)	Загальна вартість будівництва, гривень	Рівень виконання робіт на початок бюджетного періоду, %	Обсяг видатків бюджету розвитку, які спрямовуються на будівництво об'єкта у бюджетному періоді, гривень	Рівень готовності об'єкта на кінець бюджетного періоду, %	
1	2	3	4	5	6	7	8	9	10	
4210000			<b>42 ДЕСНЯНСЬКА РАЙОННА В МІСТІ КИЄВІ ДЕРЖАВНА АДМІНІСТРАЦІЯ</b>					<b>87 925 300,0</b>		
4217321	7321	0443	Будівництво освітніх установ та закладів	РЕКОНСТРУКЦІЯ З ДОБУДОВОЮ ЗАГАЛЬНООСВІТНЬОЇ ШКОЛИ № 23 НА ВУЛ.ПУТИВЛЬСЬКІЙ, 35 У ДЕСНЯНСЬКОМУ РАЙОНІ М.КИЄВА	08.2003 08.2023	229 206 000,0	40,2	40 276 400,0	57,8	
4217321	7321	0443	Будівництво освітніх установ та закладів	БУДІВНИЦТВО ЗАГАЛЬНООСВІТНЬОЇ ШКОЛИ НА 36 КЛАСІВ У 20 МІКРОРАЙОНІ ЖИТЛОВОГО МАСИВУ ВИГУРІВЩИНА-ТРОСЦИНА У ДЕСНЯНСЬКОМУ РАЙОНІ	03.2019 08.2026	150 000 000,0	0,3	5 800 000,0	4,1	
				у тому числі:				4 620 900,0		
				проектні роботи						
4217322	7322	0443	Будівництво медичних установ та закладів	РЕКОНСТРУКЦІЯ НЕЖИТЛОВИХ ПРИМІЩЕНЬ НА ПЕРШОМУ ПОВЕРСІ БУДІВЛІ НА ВУЛ. БУДИЩАНСЬКА, 3 У ДЕСНЯНСЬКОМУ РАЙОНІ МІСТА КИЄВА ДЛЯ ВЛАШТУВАННЯ АМБУЛАТОРІЇ ЛІКАРІВ СІМЕЙНОЇ МЕДИЦИНИ	06.2017 12.2021	13 026 000,0	76,8	800 000,0	83,0	
4217322	7322	0443	Будівництво медичних установ та закладів	РЕКОНСТРУКЦІЯ НЕЖИТЛОВИХ ПРИМІЩЕНЬ НА ПЕРШОМУ ПОВЕРСІ БУДІВЛІ НА ВУЛИЦІ МИКОЛИ ЗАКРЕВСЬКОГО, 101-А У ДЕСНЯНСЬКОМУ РАЙОНІ МІСТА КИЄВА ДЛЯ ВЛАШТУВАННЯ АМБУЛАТОРІЇ ЛІКАРІВ СІМЕЙНОЇ МЕДИЦИНИ	12.2020 12.2024	8 000 000,0	23,4	2 217 300,0	51,1	
				у тому числі:				160 000,0		
				проектні роботи						
4217323	7323	0443	Будівництво установ та закладів соціальної сфери	РЕКОНСТРУКЦІЯ НЕЖИТЛОВОЇ БУДІВЛІ НА ВУЛИЦІ МИКОЛИ ЗАКРЕВСЬКОГО, 3 ДЛЯ СТВОРЕННЯ УМОВ ДЛЯ НАДАННЯ СОЦІАЛЬНИХ ТА РЕАБІЛІТАЦІЙНИХ ПОСЛУГ, ПОСЛУГ У СФЕРІ СОЦІАЛЬНОГО ЗАХИСТУ ГРОМАДЯН У ДЕСНЯНСЬКОМУ РАЙОНІ	07.2018 12.2022	70 000 000,0	1,2	35 000 000,0	51,2	

Код Програмної класифікації видатків та кредитування місцевого бюджету	Код Типової програмної класифікації видатків та кредитування місцевого бюджету	Код Функціональної класифікації видатків та кредитування бюджету	Найменування головного розпорядника коштів місцевого бюджету / відповідального виконавця, найменування бюджетної програми/підпрограми згідно з Типовою програмною класифікацією видатків та кредитування місцевого бюджету	Найменування об'єкта будівництва / вид будівельних робіт, у тому числі проектні роботи	Загальна тривалість будівництва (рік початку і завершення)	Загальна вартість будівництва, гривень	Рівень виконання робіт на початок бюджетного періоду, %	Обсяг видатків бюджету розвитку, які спрямовуються на будівництво об'єкта у бюджетному періоді, гривень	Рівень готовності об'єкта на кінець бюджетного періоду, %
1	2	3	4	5	6	7	8	9	10
4217330	7330	0443	Будівництво інших об'єктів комунальної власності	БУДІВНИЦТВО ПОЖЕЖНОГО ДЕПО НА ВУЛ.МИКОЛИ ЗАКРЕВСЬКОГО У 3-А МІКРОРАЙОНІ КОМУНАЛЬНОЇ ЗОНИ, Ж/М ВИГУРІВЩИНА-ТРОСЩИНА	01.2011 12.2024	100 000 000,0	2,3	3 000 000,0	5,3
4217461	7461	0456	Утримання та розвиток автомобільних доріг та дорожньої інфраструктури за рахунок коштів місцевого бюджету	ДОБУДОВА ВУЛ. МИЛОСЛАВСЬКОЇ ВІД ПЕРЕТИНУ МИЛОСЛАВСЬКОЇ-ЛІСКІВСЬКОЇ ДО ВУЛ. ЛЕНІНА В С. ТРОСЩИНА	09.2004 12.2021	3 877 100,0	78,6	831 600,0	100,0
<b>4300000</b>			<b>43 ДНІПРОВСЬКА РАЙОННА В МІСТІ КИЄВІ ДЕРЖАВНА АДМІНІСТРАЦІЯ</b>					<b>8 886 000,0</b>	
<b>4310000</b>			<b>43 ДНІПРОВСЬКА РАЙОННА В МІСТІ КИЄВІ ДЕРЖАВНА АДМІНІСТРАЦІЯ</b>					<b>8 886 000,0</b>	
4317310	7310	0443	Будівництво об'єктів житлово-комунального господарства	КАНАЛІЗУВАННЯ ПРИВАТНОГО СЕКТОРУ ДВРЗ	10.2006 12.2021	23 103 200,0	70,0	6 941 000,0	100,0
4317310	7310	0443	Будівництво об'єктів житлово-комунального господарства	РЕКОНСТРУКЦІЯ МЕРЕЖ ВОДОПОСТАЧАННЯ ПРИВАТНОГО СЕКТОРА ДВРЗ	09.2007 12.2021	23 377 900,0	91,7	1 945 000,0	100,0
<b>4400000</b>			<b>44 ОБОЛОНСЬКА РАЙОННА В МІСТІ КИЄВІ ДЕРЖАВНА АДМІНІСТРАЦІЯ</b>					<b>6 095 200,0</b>	
<b>4410000</b>			<b>44 ОБОЛОНСЬКА РАЙОННА В МІСТІ КИЄВІ ДЕРЖАВНА АДМІНІСТРАЦІЯ</b>					<b>6 095 200,0</b>	
4417321	7321	0443	Будівництво освітніх установ та закладів	РЕКОНСТРУКЦІЯ З ПРИБУДОВОЮ БУДІВЛІ ШКОЛИ І-ІІІ СТУПЕНІВ № 9 ОБОЛОНСЬКОГО РАЙОНУ М.КИЄВА НА ПРОСП. МАРШАЛА РОКОССОВСЬКОГО, 5	07.2017 12.2023	70 000 000,0	2,7	1 095 200,0	4,3
				у тому числі:					
				проектні роботи				1 000 000,0	
4417441	7441	0456	Утримання та розвиток мостів/шляхопроводів	БУДІВНИЦТВО МОСТОВОГО ПЕРЕХОДУ ЧЕРЕЗ ПРОТОКУ МІЖ ОСТРОВИМ ОБОЛОНСЬКИЙ ТА ПІВОСТРОВИМ НА ВУЛ. ПРИРІЧНІЙ В ОБОЛОНСЬКОМУ РАЙОНІ	03.2021 12.2022	16 000 000,0		5 000 000,0	31,3
				у тому числі:					

Код Програмної класифікації видатків та кредитування місцевого бюджету	Код Типової програмної класифікації видатків та кредитування місцевого бюджету	Код Функціональної класифікації видатків та кредитування бюджету	Найменування головного розпорядника коштів місцевого бюджету / відповідального виконавця, найменування бюджетної програми/підпрограми згідно з Типовою програмною класифікацією видатків та кредитування місцевого бюджету	Найменування об'єкта будівництва / вид будівельних робіт, у тому числі проектні роботи	Загальна тривалість будівництва (рік початку і завершення)	Загальна вартість будівництва, гривень	Рівень виконання робіт на початок бюджетного періоду, %	Обсяг видатків бюджету розвитку, які спрямовуються на будівництво об'єкта у бюджетному періоді, гривень	Рівень готовності об'єкта на кінець бюджетного періоду, %
1	2	3	4	5	6	7	8	9	10
				проектні роботи				500 000,0	
4500000			<b>45 ПЕЧЕРСЬКА РАЙОННА В МІСТІ КИЄВІ ДЕРЖАВНА АДМІНІСТРАЦІЯ</b>					1 000 000,0	
4510000			<b>45 ПЕЧЕРСЬКА РАЙОННА В МІСТІ КИЄВІ ДЕРЖАВНА АДМІНІСТРАЦІЯ</b>					1 000 000,0	
4517321	7321	0443	Будівництво освітніх установ та закладів	РЕКОНСТРУКЦІЯ З НАДБУДОВОЮ БУДІВЛІ, РОЗТАШОВАНОЇ НА ТЕРИТОРІЇ ШКОЛИ І-ІІІ СТУПЕНЯ № 5 НА ВУЛ. ТИМІРЯЗЄВСЬКА, 36, ДЛЯ СТВОРЕННЯ ЗАКЛАДУ ДОШКІЛЬНОЇ ОСВІТИ	09.2017 12.2025	20 000 000,0	6,3	1 000 000,0	11,3
				у тому числі:					
				проектні роботи				1 000 000,0	
4600000			<b>46 ПОДІЛЬСЬКА РАЙОННА В МІСТІ КИЄВІ ДЕРЖАВНА АДМІНІСТРАЦІЯ</b>					46 500 000,0	
4610000			<b>46 ПОДІЛЬСЬКА РАЙОННА В МІСТІ КИЄВІ ДЕРЖАВНА АДМІНІСТРАЦІЯ</b>					46 500 000,0	
4617321	7321	0443	Будівництво освітніх установ та закладів	РЕКОНСТРУКЦІЯ З ПРИБУДОВОЮ ДО СЕРЕДНЬОЇ ШКОЛИ № 242, ПРОСП.ПРАВДИ, 64-Г	03.2009 08.2025	185 643 900,0	2,4	6 500 000,0	5,9
				у тому числі:					
				проектні роботи				101 300,0	
4617323	7323	0443	Будівництво установ та закладів соціальної сфери	РЕКОНСТРУКЦІЯ БУДІВЛІ НА ПРОСПЕКТІ ПРАВДИ, 4 ДЛЯ РОЗМІЩЕННЯ ЦЕНТРУ КОМПЛЕКСНОЇ РЕАБІЛІТАЦІЇ ДЛЯ ОСІБ З ІНВАЛІДНІСТЮ У ПОДІЛЬСЬКОМУ РАЙОНІ	03.2019 12.2022	87 000 000,0	1,7	40 000 000,0	47,7
				у тому числі:					
				проектні роботи				500 000,0	
4700000			<b>47 СВЯТОШИНСЬКА РАЙОННА В МІСТІ КИЄВІ ДЕРЖАВНА АДМІНІСТРАЦІЯ</b>					91 925 800,0	

Код Програмної класифікації видатків та кредитування місцевого бюджету	Код Типової програмної класифікації видатків та кредитування місцевого бюджету	Код Функціонально-ї класифікації видатків та кредитування бюджету	Найменування головного розпорядника коштів місцевого бюджету / відповідального виконавця, найменування бюджетної програми/підпрограми згідно з Типовою програмною класифікацією видатків та кредитування місцевого бюджету	Найменування об'єкта будівництва / вид будівельних робіт, у тому числі проектні роботи	Загальна тривалість будівництва (рік початку і завершення)	Загальна вартість будівництва, гривень	Рівень виконання робіт на початок бюджетного періоду, %	Обсяг видатків бюджету розвитку, які спрямовуються на будівництво об'єкта у бюджетному періоді, гривень	Рівень готовності об'єкта на кінець бюджетного періоду, %
1	2	3	4	5	6	7	8	9	10
4710000			<b>47 СВЯТОШИНСЬКА РАЙОННА В МІСТІ КИЄВІ ДЕРЖАВНА АДМІНІСТРАЦІЯ</b>					<b>91 925 800,0</b>	
4717321	7321	0443	Будівництво освітніх установ та закладів	РЕКОНСТРУКЦІЯ ПРИМІЩЕНЬ НА ВУЛ. АКАДЕМІКА КОРОЛЬОВА, 5-А ДЛЯ ВІДНОВЛЕННЯ РОБОТИ ДОШКІЛЬНОГО НАВЧАЛЬНОГО ЗАКЛАДУ №497	03.2018 12.2021	132 940 500,0	30,9	91 925 800,0	100,0
4800000			<b>48 СОЛОМ'ЯНСЬКА РАЙОННА В МІСТІ КИЄВІ ДЕРЖАВНА АДМІНІСТРАЦІЯ</b>					<b>87 081 700,0</b>	
4810000			<b>48 СОЛОМ'ЯНСЬКА РАЙОННА В МІСТІ КИЄВІ ДЕРЖАВНА АДМІНІСТРАЦІЯ</b>					<b>87 081 700,0</b>	
4817310	7310	0443	Будівництво об'єктів житлово-комунального господарства	БУДІВНИЦТВО МЕРЕЖ КАНАЛІЗУВАННЯ ДО ДОШКІЛЬНОГО НАВЧАЛЬНОГО ЗАКЛАДУ № 211 НА ВУЛ. СЕРГІЯ КОЛОСА, 167 У СОЛОМ'ЯНСЬКОМУ РАЙОНІ	09.2016 12.2021	8 000 000,0	11,2	7 100 000,0	100,0
4817310	7310	0443	Будівництво об'єктів житлово-комунального господарства	ПОЛПШЕННЯ ВОДОВІДВЕДЕННЯ ПРИВАТНОГО СЕКТОРА ОЛЕКСАНДРІВСЬКОЇ СЛОБІДКИ У СОЛОМ'ЯНСЬКОМУ РАЙОНІ	04.2005 12.2023	317 523 800,0	60,1	14 900 000,0	64,8
4817321	7321	0443	Будівництво освітніх установ та закладів	РЕКОНСТРУКЦІЯ БУДІВЛІ ДЛЯ РОЗМІЩЕННЯ ДОШКІЛЬНОГО НАВЧАЛЬНОГО ЗАКЛАДУ НА ВУЛ. ГЕНЕРАЛА ТУПІКОВА, 27 У СОЛОМ'ЯНСЬКОМУ РАЙОНІ	12.2017 12.2023	127 633 700,0	4,0	25 000 000,0	23,6
				у тому числі:					
				проектні роботи				1 300 000,0	
4817321	7321	0443	Будівництво освітніх установ та закладів	РЕКОНСТРУКЦІЯ БУДІВЛІ ДОШКІЛЬНОГО НАВЧАЛЬНОГО ЗАКЛАДУ № 306 НА ПРОСП. ПОВІТРОФЛОТСЬКОМУ, 40-А У СОЛОМ'ЯНСЬКОМУ РАЙОНІ	03.2017 12.2022	88 623 700,0	7,1	38 581 700,0	50,7
				у тому числі:					
				проектні роботи				1 000 000,0	

Код Програмної класифікації видатків та кредитування місцевого бюджету	Код Типової програмної класифікації видатків та кредитування місцевого бюджету	Код Функціональної класифікації видатків та кредитування бюджету	Найменування головного розпорядника коштів місцевого бюджету / відповідального виконавця, найменування бюджетної програми/підпрограми згідно з Типовою програмною класифікацією видатків та кредитування місцевого бюджету	Найменування об'єкта будівництва / вид будівельних робіт, у тому числі проектні роботи	Загальна тривалість будівництва (рік початку і завершення)	Загальна вартість будівництва, гривень	Рівень виконання робіт на початок бюджетного періоду, %	Обсяг видатків бюджету розвитку, які спрямовуються на будівництво об'єкта у бюджетному періоді, гривень	Рівень готовності об'єкта на кінець бюджетного періоду, %
1	2	3	4	5	6	7	8	9	10
4817321	7321	0443	Будівництво освітніх установ та закладів	РЕКОНСТРУКЦІЯ СТАДІОНУ ТА ОКРЕМО РОЗТАШОВАНОЇ ДВОПОВЕРХОВОЇ БУДІВЛІ ВЕЧІРНЬОЇ (ЗМІННОЇ) ШКОЛИ № 3 М. КИЄВА НА ВУЛИЦІ УШИНЬСЬКОГО, 15 У СОЛОМ'ЯНСЬКОМУ РАЙОНІ	11.2020 12.2022	26 300 000,0	1,9	1 500 000,0	7,6
				у тому числі:					
				проектні роботи				500 000,0	
4900000			<i>49 ШЕВЧЕНКІВСЬКА РАЙОННА В МІСТІ КИЄВІ ДЕРЖАВНА АДМІНІСТРАЦІЯ</i>					6 540 000,0	
4910000			<i>49 ШЕВЧЕНКІВСЬКА РАЙОННА В МІСТІ КИЄВІ ДЕРЖАВНА АДМІНІСТРАЦІЯ</i>					6 540 000,0	
4917323	7323	0443	Будівництво установ та закладів соціальної сфери	БУДІВНИЦТВО БУДІВЛІ СПАЛЬНОГО КОРПУСУ КОМУНАЛЬНОГО ПІДПРИЄМСТВА 'ДИТЯЧИЙ ОЗДОРОВЧИЙ ТАБІР 'ЗАЧАРОВАНА ДОЛИНА' ШЕВЧЕНКІВСЬКОГО РАЙОНУ М.КИЄВА' В УРОЧИЩІ КАМ'ЯНКА, С. ОСІЙ, ІРШАВСЬКОГО РАЙОНУ ЗАКАРПАТСЬКОЇ ОБЛАСТІ	01.2020 12.2024	18 000 000,0	16,7	5 540 000,0	47,4
4917340	7340	0443	Проектування, реставрація та охорона пам'яток архітектури	РЕСТАВРАЦІЯ КОМПЛЕКСУ СТАДІОНУ "СТАРТ" ІЗ ПРИСТОСУВАННЯМ ДО СУЧАСНИХ ВИМОГ ТА РЕКОНСТРУКЦІЄЮ НЕЖИЛИХ БУДІВЕЛЬ НА ВУЛ. ШОЛУДЕНКА, 26-28/4 У ШЕВЧЕНКІВСЬКОМУ РАЙОНІ МІСТА КИЄВА	04.2019 12.2025	100 000 000,0	2,4	1 000 000,0	3,4
				у тому числі:					
				проектні роботи				1 000 000,0	

Київський міський голова

В. Кличко

**РОЗПОДІЛ**  
**витрат бюджету міста Києва на реалізацію місцевих/регіональних програм у 2021 році**

26000000000

(код бюджету)

(грн.)

Код Програмної класифікації видатків та кредитування місцевих бюджетів	Код Типової програмної класифікації видатків та кредитування місцевих бюджетів	Код Функціональної класифікації видатків та кредитування бюджету	Найменування головного розпорядника коштів місцевого бюджету / відповідального виконавця, найменування бюджетної програми згідно з Типовою програмною класифікацією видатків та кредитування місцевих бюджетів	Найменування місцевої/регіональної програми	Дата та номер документа, яким затверджено місцеву регіональну програму	Усього	Загальний фонд	Спеціальний фонд	
								усього	у тому числі бюджет розвитку
1	2	3	4	5	6	7	8	9	10
0200000			<b>Київська міська державна адміністрація</b>			146 749 800	146 549 800	200 000	200 000
0220000			Апарат виконавчого органу Київської міської ради (КМДА)			146 749 800	146 549 800	200 000	200 000
0220180	0180	0133	Інша діяльність у сфері державного управління	Міська цільова програма зміцнення і розвитку міжнародних зв'язків на 2019-2022 роки	Рішення Київської міської ради від 15.11.2018 №2/6053	22 266 700	22 266 700		
0222151	2151	0763	Забезпечення діяльності інших закладів у сфері охорони здоров'я	Міська цільова програма "Здоров'я киян" на 2020-2022 роки	Рішення Київської міської ради від 12.12.2019 №450/8023	120 148 200	120 148 200		
0227520	7520	0460	Реалізація Національної програми інформатизації	Комплексна міська цільова програма "Електронна столиця" на 2019-2022 роки	Рішення Київської міської ради від 18.12.2018 № 461/6512	4 334 900	4 134 900	200 000	200 000
0600000			<b>Департамент освіти і науки виконавчого органу Київської міської ради (КМДА)</b>			2 286 696 843	1 924 966 469	361 730 374	132 368 403
0610000			Департамент освіти і науки виконавчого органу Київської міської ради (КМДА)			2 286 696 843	1 924 966 469	361 730 374	132 368 403
0611010	1010	0910	Надання дошкільної освіти	Міська комплексна цільова програма "Освіта Києва . 2019-2023 роки"	Рішення Київської міської ради від 18.12.2018 № 467/6518	233 115 900	233 115 900		
0611020	1020	0921	Надання загальної середньої освіти закладами загальної середньої освіти (у тому числі з дошкільними підрозділами (відділеннями, групами))	Міська комплексна цільова програма "Освіта Києва . 2019-2023 роки"	Рішення Київської міської ради від 18.12.2018 № 467/6518	576 000	532 000	44 000	44 000
0611050	1050	0922	Надання загальної середньої освіти спеціалізованими закладами загальної середньої освіти	Міська комплексна цільова програма "Освіта Києва . 2019-2023 роки"	Рішення Київської міської ради від 18.12.2018 № 467/6518	13 678 600	2 513 900	11 164 700	11 164 700
0611090	1090	0960	Надання позашкільної освіти закладами позашкільної освіти, заходи із позашкільної роботи з дітьми	Міська комплексна цільова програма "Освіта Києва . 2019-2023 роки"	Рішення Київської міської ради від 18.12.2018 № 467/6518	38 883 944	19 646 684	19 237 260	18 673 489
0611110	1110	0930	Підготовка кадрів закладами професійної (професійно-технічної) освіти та іншими закладами освіти	Міська комплексна цільова програма "Освіта Києва . 2019-2023 роки"	Рішення Київської міської ради від 18.12.2018 № 467/6518	909 694 314	838 425 694	71 268 620	20 511 120

Код Програмої класифікації видатків та кредитування місцевих бюджетів	Код Типової програмої класифікації видатків та кредитування місцевих бюджетів	Код функціональної класифікації видатків та кредитування бюджету	Найменування головного розпорядника коштів місцевого бюджету / відповідального виконавця, найменування бюджетної програми згідно з Типовою програмною класифікацією видатків та кредитування місцевих бюджетів	Найменування місцевої/регіональної програми	Дата та номер документа, яким затверджено місцеву регіональну програму	Усього	Загальний фонд	Спеціальний фонд	
								усього	у тому числі бюджет розвитку
1	2	3	4	5	6	7	8	9	10
0611120	1120	0941	Підготовка кадрів закладами фахової передвищої освіти	Міська комплексна цільова програма "Освіта Києва . 2019-2023 роки"	Рішення Київської міської ради від 18.12.2018 № 467/6518	550 137 816	458 679 241	91 458 575	3 644 200
0611130	1130	0942	Підготовка кадрів закладами вищої освіти	Міська комплексна цільова програма "Освіта Києва . 2019-2023 роки"	Рішення Київської міської ради від 18.12.2018 № 467/6518	417 567 402	322 510 583	95 056 819	6 951 494
0611140	1140	0950	Підвищення кваліфікації, перепідготовка кадрів закладами післядипломної освіти	Міська комплексна цільова програма "Освіта Києва . 2019-2023 роки"	Рішення Київської міської ради від 18.12.2018 № 467/6518	44 382 367	42 182 467	2 199 900	78 900
0611161	1161	0990	Забезпечення діяльності інших закладів у сфері освіти	Міська комплексна цільова програма "Освіта Києва . 2019-2023 роки"	Рішення Київської міської ради від 18.12.2018 № 467/6518	6 360 000	6 360 000		
0611162	1162	0990	Інші програми та заходи у сфері освіти	Міська комплексна цільова програма "Освіта Києва . 2019-2023 роки"	Рішення Київської міської ради від 18.12.2018 № 467/6518	1 000 000	1 000 000		
0617321	7321	0443	Будівництво освітніх установ та закладів	Міська комплексна цільова програма "Освіта Києва . 2019-2023 роки"	Рішення Київської міської ради від 18.12.2018 № 467/6518	71 300 500		71 300 500	71 300 500
0700000			Департамент охорони здоров'я виконавчого органу Київської міської ради (КМДА)			4 495 269 044	4 072 627 044	422 642 000	395 509 600
0710000			Департамент охорони здоров'я виконавчого органу Київської міської ради (КМДА)			4 495 269 044	4 072 627 044	422 642 000	395 509 600
0711120	1120	0941	Підготовка кадрів закладами фахової передвищої освіти	Міська комплексна цільова програма "Освіта Києва . 2019-2023 роки"	Рішення Київської міської ради від 18.12.2018 № 467/6518	181 434 780	155 365 780	26 069 000	
0711140	1140	0950	Підвищення кваліфікації, перепідготовка кадрів закладами післядипломної освіти	Міська комплексна цільова програма "Освіта Києва . 2019-2023 роки"	Рішення Київської міської ради від 18.12.2018 № 467/6518	6 199 459	5 136 059	1 063 400	
0712010	2010	0731	Багатопрофільна стаціонарна медична допомога населенню	Міська цільова програма "Здоров'я киян" на 2020-2022 роки	Рішення Київської міської ради від 12.12.2019 №450/8023	521 800 082	489 092 865	32 707 217	32 707 217
0712020	2020	0732	Спеціалізована стаціонарна медична допомога населенню	Міська цільова програма "Здоров'я киян" на 2020-2022 роки	Рішення Київської міської ради від 12.12.2019 №450/8023	288 083 719	239 058 919	49 024 800	49 024 800
0712030	2030	0733	Лікарсько-акушерська допомога вагітним, породіллям та новонародженим	Міська цільова програма "Здоров'я киян" на 2020-2022 роки	Рішення Київської міської ради від 12.12.2019 №450/8023	77 342 905	75 960 505	1 382 400	1 382 400



Код Програмної класифікації видатків та кредитування місцевих бюджетів	Код Типової програмної класифікації видатків та кредитування місцевих бюджетів	Код Функціонально і класифікації видатків та кредитування бюджету	Найменування головного розпорядника коштів місцевого бюджету / відповідального виконавця, найменування бюджетної програми згідно з Типовою програмною класифікацією видатків та кредитування місцевих бюджетів	Найменування місцевої/регіональної програми	Дата та номер документа, яким затверджено місцеву регіональну програму	Усього	Загальний фонд	Спеціальний фонд	
								усього	у тому числі бюджет розвитку
1	2	3	4	5	6	7	8	9	10
0712040	2040	0734	Санаторно-курортна допомога населенню	Міська цільова програма "Здоров'я киян" на 2020-2022 роки	Рішення Київської міської ради від 12.12.2019 №450/8023	132 649 527	129 356 727	3 292 800	3 292 800
0712050	2050	0761	Медико-соціальний захист дітей-сиріт і дітей, позбавлених батьківського піклування	Міська цільова програма "Здоров'я киян" на 2020-2022 роки	Рішення Київської міської ради від 12.12.2019 №450/8023	472 739	472 739		
0712070	2070	0724	Екстрена та швидка медична допомога населенню	Міська цільова програма "Здоров'я киян" на 2020-2022 роки	Рішення Київської міської ради від 12.12.2019 №450/8023	405 536 380	398 871 280	6 665 100	6 665 100
0712080	2080	0721	Амбулаторно-поліклінічна допомога населенню, крім первинної медичної допомоги	Міська цільова програма "Здоров'я киян" на 2020-2022 роки	Рішення Київської міської ради від 12.12.2019 №450/8023	6 579 143	6 579 143		
0712090	2090	0722	Спеціалізована амбулаторно-поліклінічна допомога населенню	Міська цільова програма "Здоров'я киян" на 2020-2022 роки	Рішення Київської міської ради від 12.12.2019 №450/8023	427 758 254	424 798 606	2 959 648	2 959 648
0712100	2100	0722	Стоматологічна допомога населенню	Міська цільова програма "Здоров'я киян" на 2020-2022 роки	Рішення Київської міської ради від 12.12.2019 №450/8023	67 951 452	67 951 452		
0712111	2111	0726	Первинна медична допомога населенню, що надається центрами первинної медичної (медико-санітарної) допомоги	Міська цільова програма "Здоров'я киян" на 2020-2022 роки	Рішення Київської міської ради від 12.12.2019 №450/8023	11 748 335	2 127 558	9 620 777	9 620 777
0712141	2141	0763	Програми і централізовані заходи з імунопрофілактики	Міська цільова програма "Здоров'я киян" на 2020-2022 роки	Рішення Київської міської ради від 12.12.2019 №450/8023	23 381 797	23 381 797		
0712142	2142	0763	Програми і централізовані заходи боротьби з туберкульозом	Міська цільова програма протидії захворюванню на туберкульоз на 2017-2021 роки	Рішення Київської міської ради від 08.12.2016 №537/1541	8 738 300	8 738 300		
0712143	2143	0763	Програми і централізовані заходи профілактики ВІЛ-інфекції/СНІДу	Міська цільова програма протидії епідемії ВІЛ-інфекції на 2017-2021 роки	Рішення Київської міської ради від 08.12.2016 №538/1542	17 530 600	17 530 600		
0712144	2144	0763	Централізовані заходи з лікування хворих на цукровий та нецукровий діабет	Міська цільова програма "Здоров'я киян" на 2020-2022 роки	Рішення Київської міської ради від 12.12.2019 №450/8023	146 146 847	146 146 847		
0712145	2145	0763	Централізовані заходи з лікування онкологічних хворих	Міська цільова програма "Здоров'я киян" на 2020-2022 роки	Рішення Київської міської ради від 12.12.2019 №450/8023	253 324 380	253 324 380		

Код Програмної класифікації видатків та кредитування місцевих бюджетів	Код Типової програмної класифікації видатків та кредитування місцевих бюджетів	Код Функціональної класифікації видатків та кредитування бюджету	Найменування головного розпорядника коштів місцевого бюджету / відповідального виконавця, найменування бюджетної програми згідно з Типовою програмною класифікацією видатків та кредитування місцевих бюджетів	Найменування місцевої/регіональної програми	Дата та номер документа, яким затверджено місцеву регіональну програму	Усього	Загальний фонд	Спеціальний фонд	
								усього	у тому числі бюджет розвитку
1	2	3	4	5	6	7	8	9	10
0712151	2151	0763	Забезпечення діяльності інших закладів у сфері охорони здоров'я	Міська цільова програма "Здоров'я киян" на 2020-2022 роки	Рішення Київської міської ради від 12.12.2019 №450/8023	1 914 081	1 914 081		
0712152	2152	0763	Інші програми та заходи у сфері охорони здоров'я	Міська цільова програма "Здоров'я киян" на 2020-2022 роки	Рішення Київської міської ради від 12.12.2019 №450/8023	1 821 166 664	1 626 819 406	194 347 258	194 347 258
0717322	7322	0443	Будівництво медичних установ та закладів	Міська цільова програма "Здоров'я киян" на 2020-2022 роки	Рішення Київської міської ради від 12.12.2019 №450/8023	72 300 000		72 300 000	72 300 000
0717340	7340	0443	Проектування, реставрація та охорона пам'яток архітектури	Міська цільова програма "Здоров'я киян" на 2020-2022 роки	Рішення Київської міської ради від 12.12.2019 №450/8023	23 209 600		23 209 600	23 209 600
0800000			<b>Департамент соціальної політики виконавчого органу Київської міської ради (КМДА)</b>			3 160 793 092	3 141 666 792	19 126 300	17 039 100
0810000			Департамент соціальної політики виконавчого органу Київської міської ради (КМДА)			3 160 793 092	3 141 666 792	19 126 300	17 039 100
0813031	3031	1030	Надання інших пільг окремим категоріям громадян відповідно до законодавства	Міська цільова програма "Турбота. Назустріч киянам" на 2019-2021 роки	Рішення Київської міської ради від 18.12.2018 №459/6510	1 963 400	1 963 400		
0813032	3032	1070	Надання пільг окремим категоріям громадян з оплати послуг зв'язку	Міська цільова програма "Турбота. Назустріч киянам" на 2019-2021 роки	Рішення Київської міської ради від 18.12.2018 №459/6510	19 000 000	19 000 000		
0813033	3033	1070	Компенсаційні виплати на пільговий проїзд автомобільним транспортом окремим категоріям громадян	Міська цільова програма "Турбота. Назустріч киянам" на 2019-2021 роки	Рішення Київської міської ради від 18.12.2018 №459/6510	349 222 674	349 222 674		
0813035	3035	1070	Компенсаційні виплати за пільговий проїзд окремим категоріям громадян на залізничному транспорті	Міська цільова програма "Турбота. Назустріч киянам" на 2019-2021 роки	Рішення Київської міської ради від 18.12.2018 №459/6510	7 127 124	7 127 124		
0813036	3036	1070	Компенсаційні виплати на пільговий проїзд електротранспортом окремим категоріям громадян	Міська цільова програма "Турбота. Назустріч киянам" на 2019-2021 роки	Рішення Київської міської ради від 18.12.2018 №459/6510	1 240 723 214	1 240 723 214		
0813191	3191	1030	Інші видатки на соціальний захист ветеранів війни та праці	Міська цільова програма "Турбота. Назустріч киянам" на 2019-2021 роки	Рішення Київської міської ради від 18.12.2018 №459/6510	347 248 600	347 248 600		

Код Програмої класифікації видатків та кредитування місцевих бюджетів	Код Типової програмої класифікації видатків та кредитування місцевих бюджетів	Код Функціонально ї класифікації видатків та кредитування бюджету	Найменування головного розпорядника коштів місцевого бюджету / відповідального виконавця, найменування бюджетної програми згідно з Типовою програмною класифікацією видатків та кредитування місцевих бюджетів	Найменування місцевої/регіональної програми	Дата та номер документа, яким затверджено місцеву регіональну програму	Усього	Загальний фонд	Спеціальний фонд	
								усього	у тому числі бюджет розвитку
1	2	3	4	5	6	7	8	9	10
0813192	3192	1030	Надання фінансової підтримки громадським організаціям ветеранів і осіб з інвалідністю, діяльність яких має соціальну спрямованість	Міська цільова програма "Соціальне партнерство" на 2019-2021 роки	Рішення Київської міської ради від 28.02.2019 №165/6821	12 109 000	12 109 000		
0813241	3241	1090	Забезпечення діяльності інших закладів у сфері соціального захисту і соціального забезпечення	Міська цільова програма "Турбота. Назустріч киянам" на 2019-2021 роки	Рішення Київської міської ради від 18.12.2018 №459/6510	116 620 800	97 494 500	19 126 300	17 039 100
0813242	3242	1090	Інші заходи у сфері соціального захисту і соціального забезпечення	Міська цільова програма "Соціальне партнерство" на 2019-2021 роки	Рішення Київської міської ради від 28.02.2019 №165/6821	9 544 100	9 544 100		
0813242	3242	1090	Інші заходи у сфері соціального захисту і соціального забезпечення	Міська цільова програма "Турбота. Назустріч киянам" на 2019-2021 роки	Рішення Київської міської ради від 18.12.2018 №459/6510	1 057 234 180	1 057 234 180		
0900000			Служба у справах дітей та сім'ї виконавчого органу Київської міської ради (КМДА)			65 686 127	58 871 127	6 815 000	6 815 000
0910000			Служба у справах дітей та сім'ї виконавчого органу Київської міської ради (КМДА)			65 686 127	58 871 127	6 815 000	6 815 000
0913111	3111	1040	Утримання закладів, що надають соціальні послуги дітям, які опинились у складних життєвих обставинах, підтримка функціонування дитячих будинків сімейного типу та прийомних сімей	Міська цільова програма "Діти. Сім'я. Столиця на 2019-2021 роки"	Рішення Київської міської ради від 18.12.2018 №473/6524	2 500 000	110 000	2 390 000	2 390 000
0913112	3112	1040	Заходи державної політики з питань дітей та їх соціального захисту	Міська цільова програма "Діти. Сім'я. Столиця на 2019-2021 роки"	Рішення Київської міської ради від 18.12.2018 №473/6524	10 342 800	10 342 800		
0913121	3121	1040	Утримання та забезпечення діяльності центрів соціальних служб для сім'ї, дітей та молоді	Міська цільова програма "Діти. Сім'я. Столиця на 2019-2021 роки"	Рішення Київської міської ради від 18.12.2018 №473/6524	20 778 079	20 778 079		
0913123	3123	1040	Заходи державної політики з питань сім'ї	Міська цільова програма "Діти. Сім'я. Столиця на 2019-2021 роки"	Рішення Київської міської ради від 18.12.2018 №473/6524	2 092 000	2 092 000		
0913140	3140	1040	Оздоровлення та відпочинок дітей (крім заходів з оздоровлення дітей, що здійснюються за рахунок коштів на оздоровлення громадян, які постраждали внаслідок Чорнобильської катастрофи)	Міська комплексна цільова програма "Молодь та спорт столиці" на 2019-2021 роки	Рішення Київської міської ради від 18.12.2018 №464/6515	8 267 200	8 267 200		
0913241	3241	1090	Забезпечення діяльності інших закладів у сфері соціального захисту і соціального забезпечення	Міська цільова програма "Діти. Сім'я. Столиця на 2019-2021 роки"	Рішення Київської міської ради від 18.12.2018 №473/6524	20 475 800	16 050 800	4 425 000	4 425 000

Код Програмої класифікації видатків та кредитування місцевих бюджетів	Код Типової програмої класифікації видатків та кредитування місцевих бюджетів	Код Функціонально і класифікації видатків та кредитування бюджету	Найменування головного розпорядника коштів місцевого бюджету / відповідального виконавця, найменування бюджетної програми згідно з Типовою програмою класифікацією видатків та кредитування місцевих бюджетів	Найменування місцевої/регіональної програми	Дата та номер документа, яким затверджено місцеву регіональну програму	Усього	Загальний фонд	Спеціальний фонд	
								усього	у тому числі бюджет розвитку
1	2	3	4	5	6	7	8	9	10
0913242	3242	1090	Інші заходи у сфері соціального захисту і соціального забезпечення	Міська цільова програма "Турбота. Назустріч киянам" на 2019-2021 роки	Рішення Київської міської ради від 18.12.2018 №459/6510	1 230 248	1 230 248		
1000000			Департамент культури виконавчого органу Київської міської ради (КМДА)			455 833 512	249 561 237	206 272 275	168 721 635
1010000			Департамент культури виконавчого органу Київської міської ради (КМДА)			455 833 512	249 561 237	206 272 275	168 721 635
1011050	1050	0922	Надання загальної середньої освіти спеціалізованими закладами загальної середньої освіти	Міська комплексна цільова програма "Освіта Києва . 2019-2023 роки"	Рішення Київської міської ради від 18.12.2018 № 467/6518	4 593 800	2 164 900	2 428 900	
1011100	1100	0960	Надання спеціальної освіти мистецькими школами	Міська комплексна цільова програма "Освіта Києва . 2019-2023 роки"	Рішення Київської міської ради від 18.12.2018 № 467/6518	823 700	165 000	658 700	
1011120	1120	0941	Підготовка кадрів закладами фахової передвищої освіти	Міська комплексна цільова програма "Освіта Києва . 2019-2023 роки"	Рішення Київської міської ради від 18.12.2018 № 467/6518	101 926 200	94 754 300	7 171 900	
1011130	1130	0942	Підготовка кадрів закладами вищої освіти	Міська комплексна цільова програма "Освіта Києва . 2019-2023 роки"	Рішення Київської міської ради від 18.12.2018 № 467/6518	161 230 227	134 900 327	26 329 900	
1011161	1161	0990	Забезпечення діяльності інших закладів у сфері освіти	Міська комплексна цільова програма "Освіта Києва . 2019-2023 роки"	Рішення Київської міської ради від 18.12.2018 № 467/6518	1 451 740	950 000	501 740	
1014030	4030	0824	Забезпечення діяльності бібліотек	Комплексна міська цільова програма "Столична культура: 2019-2021 роки"	Рішення Київської міської ради від 18.12.2018 №457/6508	1 510 000		1 510 000	1 500 000
1014040	4040	0824	Забезпечення діяльності музеїв і виставок	Комплексна міська цільова програма "Столична культура: 2019-2021 роки"	Рішення Київської міської ради від 18.12.2018 №457/6508	449 500		449 500	
1014070	4070	0823	Фінансова підтримка кінематографії	Комплексна міська цільова програма "Столична культура: 2019-2021 роки"	Рішення Київської міської ради від 18.12.2018 №457/6508	14 700 000		14 700 000	14 700 000
1014082	4082	0829	Інші заходи в галузі культури і мистецтва	Комплексна міська цільова програма "Столична культура: 2019-2021 роки"	Рішення Київської міської ради від 18.12.2018 №457/6508	13 126 710	13 126 710		
1017324	7324	0443	Будівництво установ та закладів культури	Комплексна міська цільова програма "Столична культура: 2019-2021 роки"	Рішення Київської міської ради від 18.12.2018 №457/6508	130 000 000		130 000 000	130 000 000

Код Програмної класифікації видатків та кредитування місцевих бюджетів	Код Типової програмної класифікації видатків та кредитування місцевих бюджетів	Код Функціональної і класифікації видатків та кредитування бюджету	Найменування головного розпорядника коштів місцевого бюджету / відповідального виконавця, найменування бюджетної програми згідно з Типовою програмною класифікацією видатків та кредитування місцевих бюджетів	Найменування місцевої/регіональної програми	Дата та номер документа, яким затверджено місцеву регіональну програму	Усього	Загальний фонд	Спеціальний фонд	
								усього	у тому числі бюджет розвитку
1	2	3	4	5	6	7	8	9	10
1017340	7340	0443	Проектування, реставрація та охорона пам'яток архітектури	Комплексна міська цільова програма "Столична культура: 2019-2021 роки"	Рішення Київської міської ради від 18.12.2018 №457/6508	22 521 635		22 521 635	22 521 635
1018861	8861	0490	Надання бюджетних позичок суб'єктам господарювання	Комплексна міська цільова програма "Столична культура: 2019-2021 роки"	Рішення Київської міської ради від 18.12.2018 №457/6508	3 500 000	3 500 000	0	0
1100000			<b>Департамент молоді та спорту виконавчого органу Київської міської ради (КМДА)</b>			510 957 094	446 354 446	64 602 648	60 042 528
1110000			Департамент молоді та спорту виконавчого органу Київської міської ради (КМДА)			510 957 094	446 354 446	64 602 648	60 042 528
1113133	3133	1040	Інші заходи та заклади молодіжної політики	Міська комплексна цільова програма "Молодь та спорт столиці" на 2019-2021 роки	Рішення Київської міської ради від 18.12.2018 № 464/6515	29 188 973	28 688 973	500 000	500 000
1113140	3140	1040	Оздоровлення та відпочинок дітей (крім заходів з оздоровлення дітей, що здійснюються за рахунок коштів на оздоровлення громадян, які постраждали внаслідок Чорнобильської катастрофи)	Міська комплексна цільова програма "Молодь та спорт столиці" на 2019-2021 роки	Рішення Київської міської ради від 18.12.2018 № 464/6515	112 857 331	110 548 731	2 308 600	2 308 600
1115011	5011	0810	Проведення навчально-тренувальних зборів і змагань з олімпійських видів спорту	Міська комплексна цільова програма "Молодь та спорт столиці" на 2019-2021 роки	Рішення Київської міської ради від 18.12.2018 № 464/6515	46 495 082	46 495 082		
1115012	5012	0810	Проведення навчально-тренувальних зборів і змагань з неолімпійських видів спорту	Міська комплексна цільова програма "Молодь та спорт столиці" на 2019-2021 роки	Рішення Київської міської ради від 18.12.2018 № 464/6515	16 500 000	16 500 000		
1115021	5021	0810	Утримання центрів фізичної культури і спорту осіб з інвалідністю і реабілітаційних шкіл	Міська комплексна цільова програма "Молодь та спорт столиці" на 2019-2021 роки	Рішення Київської міської ради від 18.12.2018 № 464/6515	4 253 700	748 100	3 505 600	3 505 600
1115022	5022	0810	Проведення навчально-тренувальних зборів і змагань та заходів зі спорту осіб з інвалідністю	Міська комплексна цільова програма "Молодь та спорт столиці" на 2019-2021 роки	Рішення Київської міської ради від 18.12.2018 № 464/6515	4 285 700	4 285 700		
1115031	5031	0810	Утримання та навчально-тренувальна робота комунальних дитячо-юнацьких спортивних шкіл	Міська комплексна цільова програма "Молодь та спорт столиці" на 2019-2021 роки	Рішення Київської міської ради від 18.12.2018 № 464/6515	120 155 338	88 929 010	31 226 328	30 528 328
1115032	5032	0810	Фінансова підтримка дитячо-юнацьких спортивних шкіл фізкультурно-спортивних товариств	Міська комплексна цільова програма "Молодь та спорт столиці" на 2019-2021 роки	Рішення Київської міської ради від 18.12.2018 № 464/6515	17 373 800	17 373 800		

Код Програмної класифікації видатків та кредитування місцевих бюджетів	Код Типової програмною класифікації видатків та кредитування місцевих бюджетів	Код Функціональної і класифікації видатків та кредитування бюджету	Найменування головного розпорядника коштів місцевого бюджету / відповідального виконавця, найменування бюджетної програми згідно з Типовою програмною класифікацією видатків та кредитування місцевих бюджетів	Найменування місцевої/регіональної програми	Дата та номер документа, яким затверджено місцеву регіональну програму	Усього	Загальний фонд	Спеціальний фонд	
								усього	у тому числі бюджет розвитку
1	2	3	4	5	6	7	8	9	10
1115033	5033	0810	Забезпечення підготовки спортсменів школами вищої спортивної майстерності	Міська комплексна цільова програма "Молодь та спорт столиці" на 2019-2021 роки	Рішення Київської міської ради від 18.12.2018 № 464/6515	43 862 120	40 000 000	3 862 120	
1115041	5041	0810	Утримання та фінансова підтримка спортивних споруд	Міська комплексна цільова програма "Молодь та спорт столиці" на 2019-2021 роки	Рішення Київської міської ради від 18.12.2018 № 464/6515	28 272 000	15 072 000	13 200 000	13 200 000
1115061	5061	0810	Забезпечення діяльності місцевих центрів фізичного здоров'я населення "Спорт для всіх" та проведення фізкультурно-масових заходів серед населення регіону	Міська комплексна цільова програма "Молодь та спорт столиці" на 2019-2021 роки	Рішення Київської міської ради від 18.12.2018 № 464/6515	18 024 450	18 024 450		
1115062	5062	0810	Підтримка спорту вищих досягнень та організацій, які здійснюють фізкультурно-спортивну діяльність в регіоні	Міська комплексна цільова програма "Молодь та спорт столиці" на 2019-2021 роки	Рішення Київської міської ради від 18.12.2018 № 464/6515	59 358 600	59 358 600		
1115063	5063	0810	Забезпечення діяльності централізованої бухгалтерії	Міська комплексна цільова програма "Молодь та спорт столиці" на 2019-2021 роки	Рішення Київської міської ради від 18.12.2018 № 464/6515	330 000	330 000		
1117325	7325	0443	Будівництво споруд, установ та закладів фізичної культури і спорту.	Міська комплексна цільова програма "Молодь та спорт столиці" на 2019-2021 роки	Рішення Київської міської ради від 18.12.2018 № 464/6515	10 000 000		10 000 000	10 000 000
1600000			Департамент містобудування та архітектури виконавчого органу Київської міської ради (КМДА)			20 540 000	540 000	20 000 000	20 000 000
1610000			Департамент містобудування та архітектури виконавчого органу Київської міської ради (КМДА)			20 540 000	540 000	20 000 000	20 000 000
1617340	7340	0443	Проектування, реставрація та охорона пам'яток архітектури	Комплексна програма реалізації містобудівної політики на 2019-2021 роки	Рішення Київської міської ради від 20.12.2018 №548/6599	540 000	540 000		
1617350	7350	0443	Розроблення схем планування та забудови територій (містобудівної документації)	Комплексна програма реалізації містобудівної політики на 2019-2021 роки	Рішення Київської міської ради від 20.12.2018 №548/6599	20 000 000		20 000 000	20 000 000
1800000			Департамент охорони культурної спадщини виконавчого органу Київської міської ради (КМДА)			46 785 130	35 930 030	10 855 100	6 079 500
1810000			Департамент охорони культурної спадщини виконавчого органу Київської міської ради (КМДА)			46 785 130	35 930 030	10 855 100	6 079 500
1814081	4081	0829	Забезпечення діяльності інших закладів в галузі культури і мистецтва	Міська цільова програма "Охорона та збереження культурної спадщини м.Києва на 2019-2021 роки"	Рішення Київської міської ради від 18.12.2018 №463/6514	40 705 630	35 930 030	4 775 600	

Код Програмої класифікації видатків та кредитування місцевих бюджетів	Код Типової програмої класифікації видатків та кредитування місцевих бюджетів	Код Функціональної класифікації видатків та кредитування бюджету	Найменування головного розпорядника коштів місцевого бюджету / відповідального виконавця, найменування бюджетної програми згідно з Типовою програмною класифікацією видатків та кредитування місцевих бюджетів	Найменування місцевої/регіональної програми	Дата та номер документа, яким затверджено місцеву регіональну програму	Усього	Загальний фонд	Спеціальний фонд	
								усього	у тому числі бюджет розвитку
1	2	3	4	5	6	7	8	9	10
1817340	7340	0443	Проектування, реставрація та охорона пам'яток архітектури	Міська цільова програма "Охорона та збереження культурної спадщини м.Києва на 2019-2021 роки"	Рішення Київської міської ради від 18.12.2018 №463/6514	6 079 500		6 079 500	6 079 500
1900000			Департамент транспортної інфраструктури виконавчого органу Київської міської ради (КМДА)			5 141 582 768	287 349 510	4 854 233 258	2 619 872 958
1910000			Департамент транспортної інфраструктури виконавчого органу Київської міської ради (КМДА)			5 141 582 768	287 349 510	4 854 233 258	2 619 872 958
1910180	0180	0133	Інша діяльність у сфері державного управління	Програма поліпшення організації підготовки громадян до військової служби, приписки до призовної дільниці, призову на строкову військову службу, призову військовозобов'язаних під час мобілізації, прийняття на військову службу за контрактом, відбору та прийняття на службу у військовому резерві на 2019-2021 роки	Рішення Київської міської ради від 20.12.2018 №479/6530	3 199 710	3 199 710		
1917413	7413	0451	Інші заходи у сфері автотранспорту	Міська цільова програма розвитку транспортної інфраструктури міста Києва на 2019-2023 роки	Рішення Київської міської ради від 14.11.2019 № 222/7795	507 360 060		507 360 060	507 360 060
1917421	7421	0453	Утримання та розвиток наземного електротранспорту	Міська цільова програма розвитку транспортної інфраструктури міста Києва на 2019-2023 роки	Рішення Київської міської ради від 14.11.2019 № 222/7795	49 442 800		49 442 800	49 442 800
1917423	7423	0453	Утримання та розвиток метрополітену	Міська цільова програма розвитку транспортної інфраструктури міста Києва на 2019-2023 роки	Рішення Київської міської ради від 14.11.2019 № 222/7795	1 069 764 400		1 069 764 400	1 069 764 400
1917426	7426	0453	Інші заходи у сфері електротранспорту	Міська цільова програма розвитку транспортної інфраструктури міста Києва на 2019-2023 роки	Рішення Київської міської ради від 14.11.2019 № 222/7795	79 763 440		79 763 440	79 763 440
1917441	7441	0456	Утримання та розвиток мостів/шляхопроводів	Міська цільова програма розвитку транспортної інфраструктури міста Києва на 2019-2023 роки	Рішення Київської міської ради від 14.11.2019 № 222/7795	332 981 638		332 981 638	332 981 638
1917442	7442	0456	Утримання та розвиток інших об'єктів транспортної інфраструктури	Міська цільова програма зовнішнього освітлення міста Києва на період 2019-2022 років	Рішення Київської міської ради від 05.03.2019 №183/6839	229 810 720		229 810 720	229 810 720
1917442	7442	0456	Утримання та розвиток інших об'єктів транспортної інфраструктури	Міська цільова програма розвитку транспортної інфраструктури міста Києва на 2019-2023 роки	Рішення Київської міської ради від 14.11.2019 № 222/7795	195 899 900		195 899 900	195 899 900

Код Програмної класифікації видатків та кредитування місцевих бюджетів	Код Типової програмної класифікації видатків та кредитування місцевих бюджетів	Код Функціонально і класифікації видатків та кредитування бюджету	Найменування головного розпорядника коштів місцевого бюджету / відповідального виконавця, найменування бюджетної програми згідно з Типовою програмною класифікацією видатків та кредитування місцевих бюджетів	Найменування місцевої/регіональної програми	Дата та номер документа, яким затверджено місцеву регіональну програму	Усього	Загальний фонд	Спеціальний фонд	
								усього	у тому числі бюджет розвитку
1	2	3	4	5	6	7	8	9	10
1917442	7442	0456	Утримання та розвиток інших об'єктів транспортної інфраструктури	Міська цільова програма підвищення організації та безпеки дорожнього руху в місті Києві до 2022 року	Рішення Київської міської ради від 15.05.2019 № 542/7198	292 149 800	284 149 800	8 000 000	8 000 000
1917461	7461	0456	Утримання та розвиток автомобільних доріг та дорожньої інфраструктури за рахунок коштів місцевого бюджету	Міська цільова програма розвитку транспортної інфраструктури міста Києва на 2019-2023 роки	Рішення Київської міської ради від 14.11.2019 № 222/7795	120 850 000		120 850 000	120 850 000
1917461	7461	0456	Утримання та розвиток автомобільних доріг та дорожньої інфраструктури за рахунок коштів місцевого бюджету	Міська цільова програма підвищення організації та безпеки дорожнього руху в місті Києві до 2022 року	Рішення Київської міської ради від 15.05.2019 № 542/7198	23 000 000		23 000 000	23 000 000
1917462	7462	0456	Утримання та розвиток автомобільних доріг та дорожньої інфраструктури за рахунок субвенції з державного бюджету	Міська цільова програма розвитку транспортної інфраструктури міста Києва на 2019-2023 роки	Рішення Київської міської ради від 14.11.2019 № 222/7795	2 134 360 300		2 134 360 300	
1917470	7470	0456	Інша діяльність у сфері дорожнього господарства	Міська цільова програма розвитку транспортної інфраструктури міста Києва на 2019-2023 роки	Рішення Київської міської ради від 14.11.2019 № 222/7795	3 000 000		3 000 000	3 000 000
1917691	7691	0490	Виконання заходів за рахунок цільових фондів, утворених Верховною Радою Автономної Республіки Крим, органами місцевого самоврядування і місцевими органами виконавчої влади і фондів, утворених Верховною Радою Автономної Республіки Крим, органами місцевого самоврядування і місцевими органами виконавчої влади	Міська цільова програма розвитку транспортної інфраструктури міста Києва на 2019-2023 роки	Рішення Київської міської ради від 14.11.2019 № 222/7795	100 000 000		100 000 000	
2000000			Департамент інформаційно-комунікаційних технологій виконавчого органу Київської міської ради (КМДА)			541 024 486	301 366 486	239 658 000	239 658 000
2010000			Департамент інформаційно-комунікаційних технологій виконавчого органу Київської міської ради (КМДА)			541 024 486	301 366 486	239 658 000	239 658 000
2017520	7520	0460	Реалізація Національної програми інформатизації	Комплексна міська цільова програма "Електронна столиця" на 2019-2022 роки	Рішення Київської міської ради від 18.12.2018 № 461/6512	541 024 486	301 366 486	239 658 000	239 658 000
2300000			Департамент суспільних комунікацій виконавчого органу Київської міської ради (КМДА)			241 404 800	236 294 800	5 110 000	5 110 000
2310000			Департамент суспільних комунікацій виконавчого органу Київської міської ради (КМДА)			241 404 800	236 294 800	5 110 000	5 110 000
2310180	0180	0133	Інша діяльність у сфері державного управління	Міська цільова програма "Сприяння розвитку громадянського суспільства у м.Києві на 2020-2022 рр."	Рішення Київської міської ради від 12.12.2019 №452/8025	58 825 500	58 275 500	550 000	550 000



Код Програмої класифікації видатків та кредитування місцевих бюджетів	Код Типової програмої класифікації видатків та кредитування місцевих бюджетів	Код Функціональної класифікації видатків та кредитування бюджету	Найменування головного розпорядника коштів місцевого бюджету / відповідального виконавця, найменування бюджетної програми згідно з Типовою програмою класифікацією видатків та кредитування місцевих бюджетів	Найменування місцевої/регіональної програми	Дата та номер документа, яким затверджено місцеву регіональну програму	Усього	Загальний фонд	Спеціальний фонд	
								усього	у тому числі бюджет розвитку
1	2	3	4	5	6	7	8	9	10
2318410	8410	0830	Фінансова підтримка засобів масової інформації	Міська цільова програма розвитку інформаційно-комунікативної сфери міста Києва на 2019-2021 роки	Рішення Київської міської ради від 18.12.2018 № 465/6516	178 245 700	173 685 700	4 560 000	4 560 000
2318420	8420	0830	Інші заходи у сфері засобів масової інформації	Міська цільова програма розвитку інформаційно-комунікативної сфери міста Києва на 2019-2021 роки	Рішення Київської міської ради від 18.12.2018 № 465/6516	4 333 600	4 333 600		
2600000			<b>Управління туризму та промоцій виконавчого органу Київської міської ради (КМДА)</b>			8 355 820	8 355 820		
2610000			Управління туризму та промоцій виконавчого органу Київської міської ради (КМДА)			8 355 820	8 355 820		
2617622	7622	0470	Реалізація програм і заходів в галузі туризму та курортів	Міська цільова програма розвитку туризму в місті Києві на 2019 -2021 роки	Рішення Київської міської ради від 18.12.2018 №470/6521	8 355 820	8 355 820		
2700000			<b>Департамент економіки та інвестицій виконавчого органу Київської міської ради (КМДА)</b>			1 000 000	1 000 000		
2710000			Департамент економіки та інвестицій виконавчого органу Київської міської ради (КМДА)			1 000 000	1 000 000		
2717693	7693	0490	Інші заходи, пов'язані з економічною діяльністю	Комплексна міська цільова програма сприяння розвитку підприємництва, промисловості та споживчого ринку на 2019-2022 роки	Рішення Київської міської ради від 12.11.2019 №59/7632	1 000 000	1 000 000		
2800000			<b>Управління екології та природних ресурсів виконавчого органу Київської міської ради (КМДА)</b>			670 100 673	347 275 760	322 824 913	257 304 913
2810000			Управління екології та природних ресурсів виконавчого органу Київської міської ради (КМДА)			670 100 673	347 275 760	322 824 913	257 304 913
2816030	6030	0620	Організація благоустрою населених пунктів	Комплексна міська цільова програма екологічного благоулуччя міста Києва на 2019-2021 роки	Рішення Київської міської ради від 18.12.2018 №469/6520	410 137 823	304 451 710	105 686 113	105 686 113
2817310	7310	0443	Будівництво' об'єктів житлово-комунального господарства	Комплексна міська цільова програма екологічного благоулуччя міста Києва на 2019-2021 роки	Рішення Київської міської ради від 18.12.2018 №469/6520	151 618 800		151 618 800	151 618 800

Код Програмної класифікації видатків та кредитування місцевих бюджетів	Код Типової програмної класифікації видатків та кредитування місцевих бюджетів	Код Функціонально і класифікації видатків та кредитування бюджету	Найменування головного розпорядника коштів місцевого бюджету / відповідального виконавця, найменування бюджетної програми згідно з Типовою програмною класифікацією видатків та кредитування місцевих бюджетів	Найменування місцевої/регіональної програми	Дата та номер документа, яким затверджено місцеву регіональну програму	Усього	Загальний фонд	Спеціальний фонд	
								усього	у тому числі бюджет розвитку
1	2	3	4	5	6	7	8	9	10
2817691	7691	0490	Виконання заходів за рахунок цільових фондів, утворених Верховною Радою Автономної Республіки Крим, органами місцевого самоврядування і місцевими органами виконавчої влади і фондів, утворених Верховною Радою Автономної Республіки Крим, органами місцевого самоврядування і місцевими органами виконавчої влади	Комплексна міська цільова програма екологічного благоулуччя міста Києва на 2019-2021 роки	Рішення Київської міської ради від 18.12.2018 №469/6520	26 000 000		26 000 000	
2818120	8120	0320	Заходи з організації рятування на водах	Комплексна міська цільова програма екологічного благоулуччя міста Києва на 2019-2021 роки	Рішення Київської міської ради від 18.12.2018 №469/6520	39 871 000	39 871 000		
2818330	8330	0540	Інша діяльність у сфері екології та охорони природних ресурсів	Комплексна міська цільова програма екологічного благоулуччя міста Києва на 2019-2021 роки	Рішення Київської міської ради від 18.12.2018 №469/6520	2 953 050	2 953 050		
2818340	8340	0540	Природоохоронні заходи за рахунок цільових фондів	Комплексна міська цільова програма екологічного благоулуччя міста Києва на 2019-2021 роки	Рішення Київської міської ради від 18.12.2018 №469/6520	39 520 000		39 520 000	
3000000			Департамент муніципальної безпеки виконавчого органу Київської міської ради (КМДА)			79 067 240	74 367 240	4 700 000	4 700 000
3010000			Департамент муніципальної безпеки виконавчого органу Київської міської ради (КМДА)			79 067 240	74 367 240	4 700 000	4 700 000
3018110	8110	0320	Заходи із запобігання та ліквідації надзвичайних ситуацій та наслідків стихійного лиха	Міська цільова програма забезпечення готовності до дій за призначенням територіальної підсистеми міста Києва Єдиної державної системи цивільного захисту на 2020 - 2022 роки	Рішення Київської міської ради від 12.12.2019 №451/8024	59 100 760	54 400 760	4 700 000	4 700 000
3018230	8230	0380	Інші заходи громадського порядку та безпеки	Міська цільова комплексна програма профілактики та протидії злочинності в місті Києві "Безпечна столиця" на 2019-2021 роки	Рішення Київської міської ради від 18.12.2018 №462/6513	19 966 480	19 966 480		
3100000			Департамент комунальної власності м.Києва виконавчого органу Київської міської ради (КМДА)			48 490 000		48 490 000	48 490 000
3110000			Департамент комунальної власності м.Києва виконавчого органу Київської міської ради (КМДА)			48 490 000		48 490 000	48 490 000
3117340	7340	0443	Проектування, реставрація та охорона пам'яток архітектури	Міська цільова програма "Управління об'єктами комунальної власності територіальної громади міста Києва на 2019-2021 роки"	Рішення Київської міської ради від 20.12.2018 №547/6598	6 500 000		6 500 000	6 500 000

Код Програмної класифікації видатків та кредитування місцевих бюджетів	Код Типової програмної класифікації видатків та кредитування місцевих бюджетів	Код Функціональної класифікації видатків та кредитування бюджету	Найменування головного розпорядника коштів місцевого бюджету / відповідального виконавця, найменування бюджетної програми згідно з Типовою програмною класифікацією видатків та кредитування місцевих бюджетів	Найменування місцевої/регіональної програми	Дата та номер документа, яким затверджено місцеву регіональну програму	Усього	Загальний фонд	Спеціальний фонд	
								усього	у тому числі бюджет розвитку
1	2	3	4	5	6	7	8	9	10
3117693	7693	0490	Інші заходи, пов'язані з економічною діяльністю	Міська цільова програма "Управління об'єктами комунальної власності територіальної громади міста Києва на 2019-2021 роки"	Рішення Київської міської ради від 20.12.2018 №547/6598	41 990 000		41 990 000	41 990 000
3500000			Департамент промисловості та розвитку підприємництва виконавчого органу Київської міської ради (КМДА)			9 000 000	9 000 000		
3510000			Департамент промисловості та розвитку підприємництва виконавчого органу Київської міської ради (КМДА)			9 000 000	9 000 000		
3517610	7610	0411	Сприяння розвитку малого та середнього підприємництва	Комплексна міська цільова програма сприяння розвитку підприємництва, промисловості та споживчого ринку на 2019-2022 роки	Рішення Київської міської ради від 12.11.2019 №59/7632	9 000 000	9 000 000		
3600000			Департамент земельних ресурсів виконавчого органу Київської міської ради (КМДА)			229 680 000	229 680 000		
3610000			Департамент земельних ресурсів виконавчого органу Київської міської ради (КМДА)			229 680 000	229 680 000		
3617693	7693	0490	Інші заходи, пов'язані з економічною діяльністю	Міська цільова програма використання та охорони земель міста Києва на 2019-2021 роки	Рішення Київської міської ради від 04.12.2018 №229/6280	229 680 000	229 680 000		
3700000			Департамент фінансів виконавчого органу Київської міської ради (КМДА)			3 100 000	3 100 000		
3710000			Департамент фінансів виконавчого органу Київської міської ради (КМДА)			3 100 000	3 100 000		
3717693	7693	0490	Інші заходи, пов'язані з економічною діяльністю	Програма формування податкової культури у місті Києві на 2019-2023 роки	Рішення Київської міської ради від 04.04.2019 №511/7167	3 100 000	3 100 000		
3800000			Департамент внутрішнього фінансового контролю та аудиту виконавчого органу Київської міської ради (КМДА)			300 000	300 000		
3810000			Департамент внутрішнього фінансового контролю та аудиту виконавчого органу Київської міської ради (КМДА)			300 000	300 000		
3817520	7520	0460	Реалізація Національної програми інформатизації	Комплексна міська цільова програма "Електронна столиця" на 2019-2022 роки	Рішення Київської міської ради від 18.12.2018 № 461/6512	300 000	300 000		
4000000			Голосіївська районна в місті Києві державна адміністрація			857 700 994	685 084 956	172 616 038	78 038 238
4010000			Голосіївська районна в місті Києві державна адміністрація			857 700 994	685 084 956	172 616 038	78 038 238
4011010	1010	0910	Надання дошкільної освіти	Міська комплексна цільова програма "Освіта Києва . 2019-2023 роки"	Рішення Київської міської ради від 18.12.2018 № 467/6518	605 129 700	545 674 500	59 455 200	1 567 000

Код Програмої класифікації видатків та кредитування місцевих бюджетів	Код Типової програмої класифікації видатків та кредитування місцевих бюджетів	Код Функціональної класифікації видатків та кредитування бюджету	Найменування головного розпорядника коштів місцевого бюджету / відповідального виконавця, найменування бюджетної програми згідно з Типовою програмною класифікацією видатків та кредитування місцевих бюджетів	Найменування місцевої/регіональної програми	Дата та номер документа, яким затверджено місцеву регіональну програму	Усього	Загальний фонд	Спеціальний фонд	
								усього	у тому числі бюджет розвитку
1	2	3	4	5	6	7	8	9	10
4011020	1020	0921	Надання загальної середньої освіти закладами загальної середньої освіти (у тому числі з дошкільними підрозділами (відділеннями, групами))	Міська комплексна цільова програма "Освіта Києва . 2019-2023 роки"	Рішення Київської міської ради від 18.12.2018 № 467/6518	87 937 738	41 831 400	46 106 338	19 779 838
4011030	1030	0922	Надання загальної середньої освіти спеціальними закладами загальної середньої освіти для дітей, які потребують корекції фізичного та/або розумового розвитку	Міська комплексна цільова програма "Освіта Києва . 2019-2023 роки"	Рішення Київської міської ради від 18.12.2018 № 467/6518	8 345 000	5 973 000	2 372 000	2 372 000
4011090	1090	0960	Надання позашкільної освіти закладами позашкільної освіти, заходи із позашкільної роботи з дітьми	Міська комплексна цільова програма "Освіта Києва . 2019-2023 роки"	Рішення Київської міської ради від 18.12.2018 № 467/6518	299 500	299 500		
4011100	1100	0960	Надання спеціальної освіти мистецькими школами	Міська комплексна цільова програма "Освіта Києва . 2019-2023 роки"	Рішення Київської міської ради від 18.12.2018 № 467/6518	140 000	100 000	40 000	
4011170	1170	0990	Забезпечення діяльності інклюзивно-ресурсних центрів	Міська комплексна цільова програма "Освіта Києва . 2019-2023 роки"	Рішення Київської міської ради від 18.12.2018 № 467/6518	519 300	519 300		
4013031	3031	1030	Надання інших пільг окремим категоріям громадян відповідно до законодавства	Міська цільова програма "Турбота. Назустріч киянам" на 2019-2021 роки	Рішення Київської міської ради від 18.12.2018 №459/6510	990 000		990 000	990 000
4013111	3111	1040	Утримання закладів, що надають соціальні послуги дітям, які опинились у складних життєвих обставинах, підтримка функціонування дитячих будинків сімейного типу та прийомних сімей	Міська цільова програма "Діти. Сім'я. Столиця на 2019-2021 роки"	Рішення Київської міської ради від 18.12.2018 №473/6524	104 000	104 000		
4013121	3121	1040	Утримання та забезпечення діяльності центрів соціальних служб для сім'ї, дітей та молоді	Міська цільова програма "Діти. Сім'я. Столиця на 2019-2021 роки"	Рішення Київської міської ради від 18.12.2018 №473/6524	8 366 600	8 366 600		
4013123	3123	1040	Заходи державної політики з питань сім'ї	Міська цільова програма "Діти. Сім'я. Столиця на 2019-2021 роки"	Рішення Київської міської ради від 18.12.2018 №473/6524	117 600	117 600		
4013132	3132	1040	Утримання клубів для підлітків за місцем проживання	Міська комплексна цільова програма "Молодь та спорт столиці" на 2019-2021 роки	Рішення Київської міської ради від 18.12.2018 № 464/6515	1 201 900	1 157 100	44 800	
4013133	3133	1040	Інші заходи та заклади молодіжної політики	Міська комплексна цільова програма "Молодь та спорт столиці" на 2019-2021 роки	Рішення Київської міської ради від 18.12.2018 № 464/6515	91 434	91 434		

Код Програмої класифікації видатків та кредитування місцевих бюджетів	Код Типової програмої класифікації видатків та кредитування місцевих бюджетів	Код Функціонально і класифікації видатків та кредитування бюджету	Найменування головного розпорядника коштів місцевого бюджету / відповідального виконавця, найменування бюджетної програми згідно з Типовою програмою класифікацією видатків та кредитування місцевих бюджетів	Найменування місцевої/регіональної програми	Дата та номер документа, яким затверджено місцеву регіональну програму	Усього	Загальний фонд	Спеціальний фонд	
								усього	у тому числі бюджет розвитку
1	2	3	4	5	6	7	8	9	10
4013210	3210	1050	Організація та проведення громадських робіт	Міська цільова програма "Турбота. Назустріч киянам" на 2019-2021 роки	Рішення Київської міської ради від 18.12.2018 №459/6510	36 500	36 500		
4013241	3241	1090	Забезпечення діяльності інших закладів у сфері соціального захисту і соціального забезпечення	Міська цільова програма "Турбота. Назустріч киянам" на 2019-2021 роки	Рішення Київської міської ради від 18.12.2018 №459/6510	771 036	771 036		
4013242	3242	1090	Інші заходи у сфері соціального захисту і соціального забезпечення	Міська цільова програма "Соціальне партнерство" на 2019-2021 роки	Рішення Київської міської ради від 28.02.2019 №165/6821	445 200	445 200		
4013242	3242	1090	Інші заходи у сфері соціального захисту і соціального забезпечення	Міська цільова програма "Турбота. Назустріч киянам" на 2019-2021 роки	Рішення Київської міської ради від 18.12.2018 №459/6510	2 900 000	2 900 000		
4014030	4030	0824	Забезпечення діяльності бібліотек	Комплексна міська цільова програма "Столична культура: 2019-2021 роки"	Рішення Київської міської ради від 18.12.2018 №457/6508	2 000 000		2 000 000	2 000 000
4014082	4082	0829	Інші заходи в галузі культури і мистецтва	Комплексна міська цільова програма "Столична культура: 2019-2021 роки"	Рішення Київської міської ради від 18.12.2018 №457/6508	415 000	415 000		
4015031	5031	0810	Утримання та навчально-тренувальна робота комунальних дитячо-юнацьких спортивних шкіл	Міська комплексна цільова програма "Молодь та спорт столиці" на 2019-2021 роки	Рішення Київської міської ради від 18.12.2018 № 464/6515	7 003 876	6 725 576	278 300	
4015061	5061	0810	Забезпечення діяльності місцевих центрів фізичного здоров'я населення "Спорт для всіх" та проведення фізкультурно-масових заходів серед населення регіону	Міська комплексна цільова програма "Молодь та спорт столиці" на 2019-2021 роки	Рішення Київської міської ради від 18.12.2018 № 464/6515	400 000	400 000		
4016030	6030	0620	Організація благоустрою населених пунктів	Комплексна міська цільова програма екологічного благоулуччя міста Києва на 2019-2021 роки	Рішення Київської міської ради від 18.12.2018 №469/6520	69 157 210	69 157 210		
4017321	7321	0443	Будівництво освітніх установ та закладів	Міська комплексна цільова програма "Освіта Києва . 2019-2023 роки"	Рішення Київської міської ради від 18.12.2018 № 467/6518	45 329 400		45 329 400	45 329 400
4017325	7325	0443	Будівництво споруд, установ та закладів фізичної культури і спорту	Міська комплексна цільова програма "Молодь та спорт столиці" на 2019-2021 роки	Рішення Київської міської ради від 18.12.2018 № 464/6515	6 000 000		6 000 000	6 000 000

Код Програмої класифікації видатків та кредитування місцевих бюджетів	Код Типової програмої класифікації видатків та кредитування місцевих бюджетів	Код Функціонально і класифікації видатків та кредитування бюджету	Найменування головного розпорядника коштів місцевого бюджету / відповідального виконавця, найменування бюджетної програми згідно з Типовою програмою класифікацією видатків та кредитування місцевих бюджетів	Найменування місцевої/регіональної програми	Дата та номер документа, яким затверджено місцеву регіональну програму	Усього	Загальний фонд	Спеціальний фонд	
								усього	у тому числі бюджет розвитку
1	2	3	4	5	6	7	8	9	10
4017691	7691	0490	Виконання заходів за рахунок цільових фондів, утворених Верховною Радою Автономної Республіки Крим, органами місцевого самоврядування і місцевими органами виконавчої влади і фондів, утворених Верховною Радою Автономної Республіки Крим, органами місцевого самоврядування і місцевими органами виконавчої влади	Комплексна міська цільова програма екологічного благоулуччя міста Києва на 2019-2021 роки	Рішення Київської міської ради від 18.12.2018 №469/6520	10 000 000		10 000 000	
4100000			<b>Дарницька районна в місті Києві державна адміністрація</b>			1 437 330 815	1 138 177 933	299 152 882	105 586 302
4110000			Дарницька районна в місті Києві державна адміністрація			1 437 330 815	1 138 177 933	299 152 882	105 586 302
4111010	1010	0910	Надання дошкільної освіти	Міська комплексна цільова програма "Освіта Києва . 2019-2023 роки"	Рішення Київської міської ради від 18.12.2018 № 467/6518	1 083 795 200	934 676 900	149 118 300	11 730 000
4111020	1020	0921	Надання загальної середньої освіти закладами загальної середньої освіти (у тому числі з дошкільними підрозділами (відділеннями, групами))	Міська комплексна цільова програма "Освіта Києва . 2019-2023 роки"	Рішення Київської міської ради від 18.12.2018 № 467/6518	185 477 502	107 371 800	78 105 702	33 174 602
4111030	1030	0922	Надання загальної середньої освіти спеціальними закладами загальної середньої освіти для дітей, які потребують корекції фізичного та/або розумового розвитку	Міська комплексна цільова програма "Освіта Києва . 2019-2023 роки"	Рішення Київської міської ради від 18.12.2018 № 467/6518	9 228 600	5 628 600	3 600 000	3 600 000
4111090	1090	0960	Надання позашкільної освіти закладами позашкільної освіти, заходи із позашкільної роботи з дітьми	Міська комплексна цільова програма "Освіта Києва . 2019-2023 роки"	Рішення Київської міської ради від 18.12.2018 № 467/6518	4 539 500	1 539 500	3 000 000	3 000 000
4111100	1100	0960	Надання спеціальної освіти мистецькими школами	Міська комплексна цільова програма "Освіта Києва . 2019-2023 роки"	Рішення Київської міської ради від 18.12.2018 № 467/6518	1 684 380	876 800	807 580	
4113031	3031	1030	Надання інших пільг окремим категоріям громадян відповідно до законодавства	Міська цільова програма "Турбота. Назустріч киянам" на 2019-2021 роки	Рішення Київської міської ради від 18.12.2018 №459/6510	439 100		439 100	439 100
4113111	3111	1040	Утримання закладів, що надають соціальні послуги дітям, які опинились у складних життєвих обставинах, підтримка функціонування дитячих будинків сімейного типу та прийомних сімей	Міська цільова програма "Діти. Сім'я. Столиця на 2019-2021 роки"	Рішення Київської міської ради від 18.12.2018 №473/6524	172 000	142 000	30 000	30 000
4113121	3121	1040	Утримання та забезпечення діяльності центрів соціальних служб для сім'ї, дітей та молоді	Міська цільова програма "Діти. Сім'я. Столиця на 2019-2021 роки"	Рішення Київської міської ради від 18.12.2018 №473/6524	6 784 278	6 784 278		

Код Програмої класифікації видатків та кредитування місцевих бюджетів	Код Типової програмої класифікації видатків та кредитування місцевих бюджетів	Код Функціональної і класифікації видатків та кредитування бюджету	Найменування головного розпорядника коштів місцевого бюджету / відповідального виконавця, найменування бюджетної програми згідно з Типовою програмною класифікацією видатків та кредитування місцевих бюджетів	Найменування місцевої/регіональної програми	Дата та номер документа, яким затверджено місцеву регіональну програму	Усього	Загальний фонд	Спеціальний фонд	
								усього	у тому числі бюджет розвитку
1	2	3	4	5	6	7	8	9	10
4113123	3123	1040	Заходи державної політики з питань сім'ї	Міська цільова програма "Діти. Сім'я. Столиця на 2019-2021 роки"	Рішення Київської міської ради від 18.12.2018 №473/6524	110 000	110 000		
4113132	3132	1040	Утримання клубів для підлітків за місцем проживання.	Міська комплексна цільова програма "Молодь та спорт столиці" на 2019-2021 роки	Рішення Київської міської ради від 18.12.2018 № 464/6515	676 000	266 400	409 600	
4113133	3133	1040	Інші заходи та заклади молодіжної політики	Міська комплексна цільова програма "Молодь та спорт столиці" на 2019-2021 роки	Рішення Київської міської ради від 18.12.2018 № 464/6515	145 000	145 000		
4113192	3192	1030	Надання фінансової підтримки громадським організаціям ветеранів і осіб з інвалідністю, діяльність яких має соціальну спрямованість	Міська цільова програма "Соціальне партнерство" на 2019-2021 роки	Рішення Київської міської ради від 28.02.2019 №165/6821	206 600	206 600		
4113210	3210	1050	Організація та проведення громадських робіт	Міська цільова програма "Турбота. Назустріч киянам" на 2019-2021 роки	Рішення Київської міської ради від 18.12.2018 №459/6510	50 000	50 000		
4113241	3241	1090	Забезпечення діяльності інших закладів у сфері соціального захисту і соціального забезпечення	Міська цільова програма "Турбота. Назустріч киянам" на 2019-2021 роки	Рішення Київської міської ради від 18.12.2018 №459/6510	15 101 462	5 062 562	10 038 900	10 038 900
4113242	3242	1090	Інші заходи у сфері соціального захисту і соціального забезпечення	Міська цільова програма "Соціальне партнерство" на 2019-2021 роки	Рішення Київської міської ради від 28.02.2019 №165/6821	997 600	997 600		
4113242	3242	1090	Інші заходи у сфері соціального захисту і соціального забезпечення	Міська цільова програма "Турбота. Назустріч киянам" на 2019-2021 роки	Рішення Київської міської ради від 18.12.2018 №459/6510	6 018 900	6 018 900		
4114030	4030	0824	Забезпечення діяльності бібліотек	Комплексна міська цільова програма "Столична культура: 2019-2021 роки"	Рішення Київської міської ради від 18.12.2018 №457/6508	180 000	180 000		
4114060	4060	0828	Забезпечення діяльності палаців і будинків культури, клубів, центрів дозвілля та інших клубних закладів	Комплексна міська цільова програма "Столична культура: 2019-2021 роки"	Рішення Київської міської ради від 18.12.2018 №457/6508	30 000		30 000	
4114082	4082	0829	Інші заходи в галузі культури і мистецтва	Комплексна міська цільова програма "Столична культура: 2019-2021 роки"	Рішення Київської міської ради від 18.12.2018 №457/6508	1 115 300	1 115 300		
4115031	5031	0810	Утримання та навчально-тренувальна робота комунальних дитячо-юнацьких спортивних шкіл	Міська комплексна цільова програма "Молодь та спорт столиці" на 2019-2021 роки	Рішення Київської міської ради від 18.12.2018 № 464/6515	2 386 805	486 805	1 900 000	1 900 000

Код Програмої класифікації видатків та кредитування місцевих бюджетів	Код Типової програмої класифікації видатків та кредитування місцевих бюджетів	Код Функціонально і класифікації видатків та кредитування бюджету	Найменування головного розпорядника коштів місцевого бюджету / відповідального виконавця, найменування бюджетної програми згідно з Типовою програмою класифікацією видатків та кредитування місцевих бюджетів	Найменування місцевої/регіональної програми	Дата та номер документа, яким затверджено місцеву регіональну програму	Усього	Загальний фонд	Спеціальний фонд	
								усього	у тому числі бюджет розвитку
1	2	3	4	5	6	7	8	9	10
4115061	5061	0810	Забезпечення діяльності місцевих центрів фізичного здоров'я населення "Спорт для всіх" та проведення фізкультурно-масових заходів серед населення регіону	Міська комплексна цільова програма "Молодь та спорт столиці" на 2019-2021 роки	Рішення Київської міської ради від 18.12.2018 № 464/6515	348 500	348 500		
4116030	6030	0620	Організація благоустрою населених пунктів	Комплексна міська цільова програма екологічного благоулуччя міста Києва на 2019-2021 роки	Рішення Київської міської ради від 18.12.2018 №469/6520	66 170 388	66 170 388		
4117321	7321	0443	Будівництво освітніх установ та закладів	Міська комплексна цільова програма "Освіта Києва . 2019-2023 роки"	Рішення Київської міської ради від 18.12.2018 № 467/6518	21 691 000		21 691 000	21 691 000
4117322	7322	0443	Будівництво медичних установ та закладів	Міська цільова програма "Здоров'я киян" на 2020-2022 роки	Рішення Київської міської ради від 12.12.2019 №450/8023	19 982 700		19 982 700	19 982 700
4117691	7691	0490	Виконання заходів за рахунок цільових фондів, утворених Верховною Радою Автономної Республіки Крим, органами місцевого самоврядування і місцевими органами виконавчої влади і фондів, утворених Верховною Радою Автономної Республіки Крим, органами місцевого самоврядування і місцевими органами виконавчої влади	Комплексна міська цільова програма екологічного благоулуччя міста Києва на 2019-2021 роки	Рішення Київської міської ради від 18.12.2018 №469/6520	10 000 000		10 000 000	
4200000			<b>Деснянська районна в місті Києві державна адміністрація</b>			1 218 227 652	973 400 324	244 827 328	103 441 638
4210000			Деснянська районна в місті Києві державна адміністрація			1 218 227 652	973 400 324	244 827 328	103 441 638
4211010	1010	0910	Надання дошкільної освіти	Міська комплексна цільова програма "Освіта Києва . 2019-2023 роки"	Рішення Київської міської ради від 18.12.2018 № 467/6518	925 862 700	813 644 800	112 217 900	23 880 000
4211020	1020	0921	Надання загальної середньої освіти закладами загальної середньої освіти (у тому числі з дошкільними підрозділами (відділеннями, групами))	Міська комплексна цільова програма "Освіта Києва . 2019-2023 роки"	Рішення Київської міської ради від 18.12.2018 № 467/6518	119 387 122	54 977 400	64 409 722	24 714 082
4211100	1100	0960	Надання спеціальної освіти мистецькими школами	Міська комплексна цільова програма "Освіта Києва . 2019-2023 роки"	Рішення Київської міської ради від 18.12.2018 № 467/6518	3 446 000	1 589 900	1 856 100	
4213031	3031	1030	Надання інших пільг окремим категоріям громадян відповідно до законодавства	Міська цільова програма "Турбота. Назустріч киянам" на 2019-2021 роки	Рішення Київської міської ради від 18.12.2018 №459/6510	600 000		600 000	600 000



Код Програмної класифікації видатків та кредитування місцевих бюджетів	Код Типової програмної класифікації видатків та кредитування місцевих бюджетів	Код Функціональної класифікації видатків та кредитування бюджету	Найменування головного розпорядника коштів місцевого бюджету / відповідального виконавця, найменування бюджетної програми згідно з Типовою програмною класифікацією видатків та кредитування місцевих бюджетів	Найменування місцевої/регіональної програми	Дата та номер документа, яким затверджено місцеву регіональну програму	Усього	Загальний фонд	Спеціальний фонд	
								усього	у тому числі бюджет розвитку
1	2	3	4	5	6	7	8	9	10
4213111	3111	1040	Утримання закладів, що надають соціальні послуги дітям, які опинились у складних життєвих обставинах, підтримка функціонування дитячих будинків сімейного типу та прийомних сімей	Міська цільова програма "Діти. Сім'я. Столиця на 2019-2021 роки"	Рішення Київської міської ради від 18.12.2018 №473/6524	359 300	359 300		
4213121	3121	1040	Утримання та забезпечення діяльності центрів соціальних служб для сім'ї, дітей та молоді	Міська цільова програма "Діти. Сім'я. Столиця на 2019-2021 роки"	Рішення Київської міської ради від 18.12.2018 №473/6524	8 419 200	8 419 200		
4213123	3123	1040	Заходи державної політики з питань сім'ї	Міська цільова програма "Діти. Сім'я. Столиця на 2019-2021 роки"	Рішення Київської міської ради від 18.12.2018 №473/6524	332 500	332 500		
4213132	3132	1040	Утримання клубів для підлітків за місцем проживання	Міська комплексна цільова програма "Молодь та спорт столиці" на 2019-2021 роки	Рішення Київської міської ради від 18.12.2018 № 464/6515	647 663	451 063	196 600	
4213133	3133	1040	Інші заходи та заклади молодіжної політики	Міська комплексна цільова програма "Молодь та спорт столиці" на 2019-2021 роки	Рішення Київської міської ради від 18.12.2018 № 464/6515	24 700	24 700		
4213192	3192	1030	Надання фінансової підтримки громадським організаціям ветеранів і осіб з інвалідністю, діяльність яких має соціальну спрямованість	Міська цільова програма "Соціальне партнерство" на 2019-2021 роки	Рішення Київської міської ради від 28.02.2019 №165/6821	706 900	706 900		
4213210	3210	1050	Організація та проведення громадських робіт	Міська цільова програма "Турбота. Назустріч киянам" на 2019-2021 роки	Рішення Київської міської ради від 18.12.2018 №459/6510	50 400	50 400		
4213241	3241	1090	Забезпечення діяльності інших закладів у сфері соціального захисту і соціального забезпечення	Міська цільова програма "Турбота. Назустріч киянам" на 2019-2021 роки	Рішення Київської міської ради від 18.12.2018 №459/6510	5 930 105	5 660 105	270 000	270 000
4213242	3242	1090	Інші заходи у сфері соціального захисту і соціального забезпечення	Міська цільова програма "Соціальне партнерство" на 2019-2021 роки	Рішення Київської міської ради від 28.02.2019 №165/6821	365 000	365 000		
4213242	3242	1090	Інші заходи у сфері соціального захисту і соціального забезпечення	Міська цільова програма "Турбота. Назустріч киянам" на 2019-2021 роки	Рішення Київської міської ради від 18.12.2018 №459/6510	7 519 500	7 519 500		
4214030	4030	0824	Забезпечення діяльності бібліотек	Комплексна міська цільова програма "Столична культура: 2019-2021 роки"	Рішення Київської міської ради від 18.12.2018 №457/6508	222 700	170 000	52 700	
4214082	4082	0829	Інші заходи в галузі культури і мистецтва	Комплексна міська цільова програма "Столична культура: 2019-2021 роки"	Рішення Київської міської ради від 18.12.2018 №457/6508	605 700	605 700		

Код Програмої класифікації видатків та кредитування місцевих бюджетів	Код Типової програмої класифікації видатків та кредитування місцевих бюджетів	Код Функціонально і класифікації видатків та кредитування бюджету	Найменування головного розпорядника коштів місцевого бюджету / відповідального виконавця, найменування бюджетної програми згідно з Типовою програмною класифікацією видатків та кредитування місцевих бюджетів	Найменування місцевої/регіональної програми	Дата та номер документа, яким затверджено місцеву регіональну програму	Усього	Загальний фонд	Спеціальний фонд	
								усього	у тому числі бюджет розвитку
1	2	3	4	5	6	7	8	9	10
4215031	5031	0810	Утримання та навчально-тренувальна робота комунальних дитячо-юнацьких спортивних шкіл	Міська комплексна цільова програма "Молодь та спорт столиці" на 2019-2021 роки	Рішення Київської міської ради від 18.12.2018 № 464/6515	3 441 000	3 261 000	180 000	
4215041	5041	0810	Утримання та фінансова підтримка спортивних споруд	Міська комплексна цільова програма "Молодь та спорт столиці" на 2019-2021 роки	Рішення Київської міської ради від 18.12.2018 № 464/6515	930 350	160 000	770 350	293 500
4215061	5061	0810	Забезпечення діяльності місцевих центрів фізичного здоров'я населення "Спорт для всіх" та проведення фізкультурно-масових заходів серед населення регіону	Міська комплексна цільова програма "Молодь та спорт столиці" на 2019-2021 роки	Рішення Київської міської ради від 18.12.2018 № 464/6515	2 283 052	934 396	1 348 656	758 756
4216030	6030	0620	Організація благоустрою населених пунктів	Комплексна міська цільова програма екологічного благоулуччя міста Києва на 2019-2021 роки	Рішення Київської міської ради від 18.12.2018 №469/6520	74 168 460	74 168 460		
4217321	7321	0443	Будівництво освітніх установ та закладів	Міська комплексна цільова програма "Освіта Києва . 2019-2023 роки"	Рішення Київської міської ради від 18.12.2018 № 467/6518	46 076 400		46 076 400	46 076 400
4217322	7322	0443	Будівництво медичних установ та закладів	Міська цільова програма "Здоров'я киян" на 2020-2022 роки	Рішення Київської міської ради від 12.12.2019 №450/8023	3 017 300		3 017 300	3 017 300
4217330	7330	0443	Будівництво інших об'єктів комунальної власності	Міська цільова програма забезпечення готовності до дій за призначенням територіальної підсистеми міста Києва Єдиної державної системи цивільного захисту на 2020 - 2022 роки	Рішення Київської міської ради від 12.12.2019 №451/8024	3 000 000		3 000 000	3 000 000
4217461	7461	0456	Утримання та розвиток автомобільних доріг та дорожньої інфраструктури за рахунок коштів місцевого бюджету	Міська цільова програма розвитку транспортної інфраструктури міста Києва на 2019-2023 роки	Рішення Київської міської ради від 14.11.2019 № 222/7795	831 600		831 600	831 600
4217691	7691	0490	Виконання заходів за рахунок цільових фондів, утворених Верховною Радою Автономної Республіки Крим, органами місцевого самоврядування і місцевими органами виконавчої влади і фондів, утворених Верховною Радою Автономної Республіки Крим, органами місцевого самоврядування і місцевими органами виконавчої влади	Комплексна міська цільова програма екологічного благоулуччя міста Києва на 2019-2021 роки	Рішення Київської міської ради від 18.12.2018 №469/6520	10 000 000		10 000 000	
4300000			Дніпровська районна в місті Києві державна адміністрація			1 126 082 214	931 657 186	194 425 028	50 675 428
4310000			Дніпровська районна в місті Києві державна адміністрація			1 126 082 214	931 657 186	194 425 028	50 675 428

Код Програмної класифікації видатків та кредитування місцевих бюджетів	Код Типової програмної класифікації видатків та кредитування місцевих бюджетів	Код Функціонально і класифікації видатків та кредитування бюджету	Найменування головного розпорядника коштів місцевого бюджету / відповідального виконавця, найменування бюджетної програми згідно з Типовою програмною класифікацією видатків та кредитування місцевих бюджетів	Найменування місцевої/регіональної програми	Дата та номер документа, яким затверджено місцеву регіональну програму	Усього	Загальний фонд	Спеціальний фонд	
								усього	у тому числі бюджет розвитку
1	2	3	4	5	6	7	8	9	10
4311010	1010	0910	Надання дошкільної освіти	Міська комплексна цільова програма "Освіта Києва . 2019-2023 року"	Рішення Київської міської ради від 18.12.2018 № 467/6518	847 465 300	744 420 000	103 045 300	7 600 000
4311020	1020	0921	Надання загальної середньої освіти закладами загальної середньої освіти (у тому числі з дошкільними підрозділами (відділеннями, групами))	Міська комплексна цільова програма "Освіта Києва . 2019-2023 року"	Рішення Київської міської ради від 18.12.2018 № 467/6518	144 926 750	74 894 450	70 032 300	33 950 000
4311030	1030	0922	Надання загальної середньої освіти спеціальними закладами загальної середньої освіти для дітей, які потребують корекції фізичного та/або розумового розвитку	Міська комплексна цільова програма "Освіта Києва . 2019-2023 року"	Рішення Київської міської ради від 18.12.2018 № 467/6518	6 943 200	6 343 200	600 000	600 000
4311090	1090	0960	Надання позашкільної освіти закладами позашкільної освіти, заходи із позашкільної роботи з дітьми	Міська комплексна цільова програма "Освіта Києва . 2019-2023 року"	Рішення Київської міської ради від 18.12.2018 № 467/6518	7 125 428	2 700 000	4 425 428	4 425 428
4311100	1100	0960	Надання спеціальної освіти мистецькими школами	Міська комплексна цільова програма "Освіта Києва . 2019-2023 року"	Рішення Київської міської ради від 18.12.2018 № 467/6518	400 000		400 000	
4313031	3031	1030	Надання інших пільг окремим категоріям громадян відповідно до законодавства	Міська цільова програма "Турбота. Назустріч киянам" на 2019-2021 роки	Рішення Київської міської ради від 18.12.2018 №459/6510	180 000		180 000	180 000
4313111	3111	1040	Утримання закладів, що надають соціальні послуги дітям, які опинилися у складних життєвих обставинах, підтримка функціонування дитячих будинків сімейного типу та прийомних сімей	Міська цільова програма "Діти. Сім'я. Столиця на 2019-2021 роки"	Рішення Київської міської ради від 18.12.2018 №473/6524	52 000	52 000		
4313121	3121	1040	Утримання та забезпечення діяльності центрів соціальних служб для сім'ї, дітей та молоді	Міська цільова програма "Діти. Сім'я. Столиця на 2019-2021 роки"	Рішення Київської міської ради від 18.12.2018 №473/6524	6 907 418	6 607 418	300 000	300 000
4313123	3123	1040	Заходи державної політики з питань сім'ї	Міська цільова програма "Діти. Сім'я. Столиця на 2019-2021 роки"	Рішення Київської міської ради від 18.12.2018 №473/6524	288 500	288 500		
4313132	3132	1040	Утримання клубів для підлітків за місцем проживання	Міська комплексна цільова програма "Молодь та спорт столиці" на 2019-2021 роки	Рішення Київської міської ради від 18.12.2018 № 464/6515	1 974 842	307 942	1 666 900	600 000
4313133	3133	1040	Інші заходи та заклади молодіжної політики	Міська комплексна цільова програма "Молодь та спорт столиці" на 2019-2021 роки	Рішення Київської міської ради від 18.12.2018 № 464/6515	24 500	24 500		

Код Програмої класифікації видатків та кредитування місцевих бюджетів	Код Типової програмої класифікації видатків та кредитування місцевих бюджетів	Код Функціонально і класифікації видатків та кредитування бюджету	Найменування головного розпорядника коштів місцевого бюджету / відповідального виконавця, найменування бюджетної програми згідно з Типовою програмою класифікацією видатків та кредитування місцевих бюджетів	Найменування місцевої/регіональної програми	Дата та номер документа, яким затверджено місцеву регіональну програму	Усього	Загальний фонд	Спеціальний фонд	
								усього	у тому числі бюджет розвитку
1	2	3	4	5	6	7	8	9	10
4313192	3192	1030	Надання фінансової підтримки громадським організаціям ветеранів і осіб з інвалідністю, діяльність яких має соціальну спрямованість	Міська цільова програма "Соціальне партнерство" на 2019-2021 роки	Рішення Київської міської ради від 28.02.2019 №165/6821	291 800	291 800		
4313210	3210	1050	Організація та проведення громадських робіт	Міська цільова програма "Турбота. Назустріч киянам" на 2019-2021 роки	Рішення Київської міської ради від 18.12.2018 №459/6510	60 000	60 000		
4313241	3241	1090	Забезпечення діяльності інших закладів у сфері соціального захисту і соціального забезпечення	Міська цільова програма "Турбота. Назустріч киянам" на 2019-2021 роки	Рішення Київської міської ради від 18.12.2018 №459/6510	6 425 900	6 425 900		
4313242	3242	1090	Інші заходи у сфері соціального захисту і соціального забезпечення	Міська цільова програма "Соціальне партнерство" на 2019-2021 роки	Рішення Київської міської ради від 28.02.2019 №165/6821	281 100	281 100		
4313242	3242	1090	Інші заходи у сфері соціального захисту і соціального забезпечення	Міська цільова програма "Турбота. Назустріч киянам" на 2019-2021 роки	Рішення Київської міської ради від 18.12.2018 №459/6510	6 615 200	6 615 200		
4314030	4030	0824	Забезпечення діяльності бібліотек	Комплексна міська цільова програма "Столична культура: 2019-2021 роки"	Рішення Київської міської ради від 18.12.2018 №457/6508	1 710 000	160 000	1 550 000	1 500 000
4314060	4060	0828	Забезпечення діяльності палаців і будинків культури, клубів, центрів дозвілля та інших клубних закладів	Комплексна міська цільова програма "Столична культура: 2019-2021 роки"	Рішення Київської міської ради від 18.12.2018 №457/6508	2 054 700		2 054 700	1 520 000
4314082	4082	0829	Інші заходи в галузі культури і мистецтва	Комплексна міська цільова програма "Столична культура: 2019-2021 роки"	Рішення Київської міської ради від 18.12.2018 №457/6508	586 900	586 900		
4315031	5031	0810	Утримання та навчально-тренувальна робота комунальних дитячо-юнацьких спортивних шкіл	Міська комплексна цільова програма "Молодь та спорт столиці" на 2019-2021 роки	Рішення Київської міської ради від 18.12.2018 №464/6515	6 547 586	6 377 186	170 400	
4315061	5061	0810	Забезпечення діяльності місцевих центрів фізичного здоров'я населення "Спорт для всіх" та проведення фізкультурно-масових заходів серед населення регіону	Міська комплексна цільова програма "Молодь та спорт столиці" на 2019-2021 роки	Рішення Київської міської ради від 18.12.2018 №464/6515	90 000	90 000		
4316030	6030	0620	Організація благоустрою населених пунктів	Комплексна міська цільова програма екологічного благоулуччя міста Києва на 2019-2021 роки	Рішення Київської міської ради від 18.12.2018 №469/6520	75 131 090	75 131 090		

Код Програмої класифікації видатків та кредитування місцевих бюджетів	Код Типової програмої класифікації видатків та кредитування місцевих бюджетів	Код Функціональної класифікації видатків та кредитування бюджету	Найменування головного розпорядника коштів місцевого бюджету / відповідального виконавця, найменування бюджетної програми згідно з Типовою програмою класифікацією видатків та кредитування місцевих бюджетів	Найменування місцевої/регіональної програми	Дата та номер документа, яким затверджено місцеву регіональну програму	Усього	Загальний фонд	Спеціальний фонд	
								усього	у тому числі бюджет розвитку
1	2	3	4	5	6	7	8	9	10
4317691	7691	0490	Виконання заходів за рахунок цільових фондів, утворених Верховною Радою Автономної Республіки Крим, органами місцевого самоврядування і місцевими органами виконавчої влади і фондів, утворених Верховною Радою Автономної Республіки Крим, органами місцевого самоврядування і місцевими органами виконавчої влади	Комплексна міська цільова програма екологічного благополуччя міста Києва на 2019-2021 роки	Рішення Київської міської ради від 18.12.2018 №469/6520	10 000 000		10 000 000	
4400000			<b>Оболонська районна в місті Києві державна адміністрація</b>			952 498 782	792 478 138	160 020 644	40 136 944
4410000			Оболонська районна в місті Києві державна адміністрація			952 498 782	792 478 138	160 020 644	40 136 944
4411010	1010	0910	Надання дошкільної освіти	Міська комплексна цільова програма "Освіта Києва . 2019-2023 роки"	Рішення Київської міської ради від 18.12.2018 № 467/6518	703 285 950	617 580 100	85 705 850	2 865 250
4411020	1020	0921	Надання загальної середньої освіти закладами загальної середньої освіти (у тому числі з дошкільними підрозділами (відділеннями, групами))	Міська комплексна цільова програма "Освіта Києва . 2019-2023 роки"	Рішення Київської міської ради від 18.12.2018 № 467/6518	109 902 794	62 611 900	47 290 894	24 153 494
4411030	1030	0922	Надання загальної середньої освіти спеціальними закладами загальної середньої освіти для дітей, які потребують корекції фізичного та/або розумового розвитку	Міська комплексна цільова програма "Освіта Києва . 2019-2023 роки"	Рішення Київської міської ради від 18.12.2018 № 467/6518	8 763 700	8 473 700	290 000	290 000
4411040	1040	0922	Надання загальної середньої освіти санаторними закладами загальної середньої освіти з відповідним профілем для дітей, які потребують тривалого лікування	Міська комплексна цільова програма "Освіта Києва . 2019-2023 роки"	Рішення Київської міської ради від 18.12.2018 № 467/6518	11 754 700	9 429 700	2 325 000	2 325 000
4411090	1090	0960	Надання позашкільної освіти закладами позашкільної освіти, заходи із позашкільної роботи з дітьми	Міська комплексна цільова програма "Освіта Києва . 2019-2023 роки"	Рішення Київської міської ради від 18.12.2018 № 467/6518	2 324 400	966 400	1 358 000	1 358 000
4411100	1100	0960	Надання спеціальної освіти мистецькими школами	Міська комплексна цільова програма "Освіта Києва . 2019-2023 роки"	Рішення Київської міської ради від 18.12.2018 № 467/6518	6 611 700	676 000	5 935 700	2 780 000
4413031	3031	1030	Надання інших пілг окремим категоріям громадян відповідно до законодавства	Міська цільова програма "Турбота. Назустріч киянам" на 2019-2021 роки	Рішення Київської міської ради від 18.12.2018 №459/6510	240 000		240 000	240 000
4413111	3111	1040	Утримання закладів, що надають соціальні послуги дітям, які опинились у складних життєвих обставинах, підтримка функціонування дитячих будинків сімейного типу та прийомних сімей	Міська цільова програма "Діти. Сім'я. Столиця на 2019-2021 роки"	Рішення Київської міської ради від 18.12.2018 №473/6524	60 000	30 000	30 000	30 000

Код Програмої класифікації видатків та кредитування місцевих бюджетів	Код Типової програмої класифікації видатків та кредитування місцевих бюджетів	Код Функціонально і класифікації видатків та кредитування бюджету	Найменування головного розпорядника коштів місцевого бюджету / відповідального виконавця, найменування бюджетної програми згідно з Типовою програмою класифікацією видатків та кредитування місцевих бюджетів	Найменування місцевої/регіональної програми	Дата та номер документа, яким затверджено місцеву регіональну програму	Усього	Загальний фонд	Спеціальний фонд	
								усього	у тому числі бюджет розвитку
1	2	3	4	5	6	7	8	9	10
4413121	3121	1040	Утримання та забезпечення діяльності центрів соціальних служб для сім'ї, дітей та молоді	Міська цільова програма "Діти. Сім'я. Столиця на 2019-2021 роки"	Рішення Київської міської ради від 18.12.2018 №473/6524	7 996 527	7 996 527		
4413123	3123	1040	Заходи державної політики з питань сім'ї	Міська цільова програма "Діти. Сім'я. Столиця на 2019-2021 роки"	Рішення Київської міської ради від 18.12.2018 №473/6524	785 000	785 000		
4413132	3132	1040	Утримання клубів для підлітків за місцем проживання	Міська комплексна цільова програма "Молодь та спорт столиці" на 2019-2021 роки	Рішення Київської міської ради від 18.12.2018 № 464/6515	900 000	150 000	750 000	
4413192	3192	1030	Надання фінансової підтримки громадським організаціям ветеранів і осіб з інвалідністю, діяльність яких має соціальну спрямованість	Міська цільова програма "Соціальне партнерство" на 2019-2021 роки	Рішення Київської міської ради від 28.02.2019 №165/6821	601 600	601 600		
4413210	3210	1050	Організація та проведення громадських робіт	Міська цільова програма "Турбота. Назустріч киянам" на 2019-2021 роки	Рішення Київської міської ради від 18.12.2018 №459/6510	61 200	61 200		
4413241	3241	1090	Забезпечення діяльності інших закладів у сфері соціального захисту і соціального забезпечення	Міська цільова програма "Турбота. Назустріч киянам" на 2019-2021 роки	Рішення Київської міської ради від 18.12.2018 №459/6510	7 335 872	2 335 872	5 000 000	5 000 000
4413242	3242	1090	Інші заходи у сфері соціального захисту і соціального забезпечення	Міська цільова програма "Соціальне партнерство" на 2019-2021 роки	Рішення Київської міської ради від 28.02.2019 №165/6821	242 500	242 500		
4413242	3242	1090	Інші заходи у сфері соціального захисту і соціального забезпечення	Міська цільова програма "Турбота. Назустріч киянам" на 2019-2021 роки	Рішення Київської міської ради від 18.12.2018 №459/6510	5 576 700	5 576 700		
4414030	4030	0824	Забезпечення діяльності бібліотек	Комплексна міська цільова програма "Столична культура: 2019-2021 роки"	Рішення Київської міської ради від 18.12.2018 №457/6508	140 000	140 000		
4414082	4082	0829	Інші заходи в галузі культури і мистецтва	Комплексна міська цільова програма "Столична культура: 2019-2021 роки"	Рішення Київської міської ради від 18.12.2018 №457/6508	524 100	524 100		
4415031	5031	0810	Утримання та навчально-тренувальна робота комунальних дитячо-юнацьких спортивних шкіл	Міська комплексна цільова програма "Молодь та спорт столиці" на 2019-2021 роки	Рішення Київської міської ради від 18.12.2018 № 464/6515	2 500 199	2 500 199		
4415061	5061	0810	Забезпечення діяльності місцевих центрів фізичного здоров'я населення "Спорт для всіх" та проведення фізкультурно-масових заходів серед населення регіону	Міська комплексна цільова програма "Молодь та спорт столиці" на 2019-2021 роки	Рішення Київської міської ради від 18.12.2018 № 464/6515	600 000	600 000		

Код Програмної класифікації видатків та кредитування місцевих бюджетів	Код Типової програмної класифікації видатків та кредитування місцевих бюджетів	Код Функціональної класифікації видатків та кредитування бюджету	Найменування головного розпорядника коштів місцевого бюджету / відповідального виконавця, найменування бюджетної програми згідно з Типовою програмною класифікацією видатків та кредитування місцевих бюджетів	Найменування місцевої/регіональної програми	Дата та номер документа, яким затверджено місцеву регіональну програму	Усього	Загальний фонд	Спеціальний фонд	
								усього	у тому числі бюджет розвитку
1	2	3	4	5	6	7	8	9	10
4416030	6030	0620	Організація благоустрою населених пунктів	Комплексна міська цільова програма екологічного благоулуччя міста Києва на 2019-2021 роки	Рішення Київської міської ради від 18.12.2018 №469/6520	71 196 640	71 196 640		
4417321	7321	0443	Будівництво освітніх установ та закладів	Міська комплексна цільова програма "Освіта Києва . 2019-2023 роки"	Рішення Київської міської ради від 18.12.2018 № 467/6518	1 095 200		1 095 200	1 095 200
4417691	7691	0490	Виконання заходів за рахунок цільових фондів, утворених Верховною Радою Автономної Республіки Крим, органами місцевого самоврядування і місцевими органами виконавчої влади і фондів, утворених Верховною Радою Автономної Республіки Крим, органами місцевого самоврядування і місцевими органами виконавчої влади	Комплексна міська цільова програма екологічного благоулуччя міста Києва на 2019-2021 роки	Рішення Київської міської ради від 18.12.2018 №469/6520	10 000 000		10 000 000	
4500000			Печерська районна в місті Києві державна адміністрація			345 111 482	279 452 682	65 658 800	23 217 200
4510000			Печерська районна в місті Києві державна адміністрація			345 111 482	279 452 682	65 658 800	23 217 200
4511010	1010	0910	Надання дошкільної освіти	Міська комплексна цільова програма "Освіта Києва . 2019-2023 роки"	Рішення Київської міської ради від 18.12.2018 № 467/6518	199 247 600	175 328 900	23 918 700	1 670 000
4511020	1020	0921	Надання загальної середньої освіти закладами загальної середньої освіти (у тому числі з дошкільними підрозділами (відділеннями, групами))	Міська комплексна цільова програма "Освіта Києва . 2019-2023 роки"	Рішення Київської міської ради від 18.12.2018 № 467/6518	25 515 800	13 780 400	11 735 400	2 069 200
4511090	1090	0960	Надання позашкільної освіти закладами позашкільної освіти, заходи із позашкільної роботи з дітьми	Міська комплексна цільова програма "Освіта Києва . 2019-2023 роки"	Рішення Київської міської ради від 18.12.2018 № 467/6518	5 695 200	439 600	5 255 600	5 255 600
4511100	1100	0960	Надання спеціальної освіти мистецькими школами	Міська комплексна цільова програма "Освіта Києва . 2019-2023 роки"	Рішення Київської міської ради від 18.12.2018 № 467/6518	13 796 700	570 000	13 226 700	12 700 000
4513111	3111	1040	Утримання закладів, що надають соціальні послуги дітям, які опинились у складних життєвих обставинах, підтримка функціонування дитячих будинків сімейного типу та прийомних сімей	Міська цільова програма "Діти. Сім'я. Столиця на 2019-2021 роки"	Рішення Київської міської ради від 18.12.2018 №473/6524	9 100	9 100		
4513121	3121	1040	Утримання та забезпечення діяльності центрів соціальних служб для сім'ї, дітей та молоді	Міська цільова програма "Діти. Сім'я. Столиця на 2019-2021 роки"	Рішення Київської міської ради від 18.12.2018 №473/6524	5 055 940	5 055 940		

Код Програмої класифікації видатків та кредитування місцевих бюджетів	Код Типової програмої класифікації видатків та кредитування місцевих бюджетів	Код Функціональної класифікації видатків та кредитування бюджету	Найменування головного розпорядника коштів місцевого бюджету / відповідального виконавця, найменування бюджетної програми згідно з Типовою програмною класифікацією видатків та кредитування місцевих бюджетів	Найменування місцевої/регіональної програми	Дата та номер документа, яким затверджено місцеву регіональну програму	Усього	Загальний фонд	Спеціальний фонд	
								усього	у тому числі бюджет розвитку
1	2	3	4	5	6	7	8	9	10
4513132	3132	1040	Утримання клубів для підлітків за місцем проживання	Міська комплексна цільова програма "Молодь та спорт столиці" на 2019-2021 роки	Рішення Київської міської ради від 18.12.2018 № 464/6515	262 300	197 900	64 400	64 400
4513192	3192	1030	Надання фінансової підтримки громадським організаціям ветеранів і осіб з інвалідністю, діяльність яких має соціальну спрямованість	Міська цільова програма "Соціальне партнерство" на 2019-2021 роки	Рішення Київської міської ради від 28.02.2019 №165/6821	546 000	546 000		
4513210	3210	1050	Організація та проведення громадських робіт	Міська цільова програма "Турбота. Назустріч киянам" на 2019-2021 роки	Рішення Київської міської ради від 18.12.2018 №459/6510	23 400	23 400		
4513242	3242	1090	Інші заходи у сфері соціального захисту і соціального забезпечення	Міська цільова програма "Соціальне партнерство" на 2019-2021 роки	Рішення Київської міської ради від 28.02.2019 №165/6821	180 900	180 900		
4513242	3242	1090	Інші заходи у сфері соціального захисту і соціального забезпечення	Міська цільова програма "Турбота. Назустріч киянам" на 2019-2021 роки	Рішення Київської міської ради від 18.12.2018 №459/6510	1 914 800	1 914 800		
4514030	4030	0824	Забезпечення діяльності бібліотек	Комплексна міська цільова програма "Столична культура: 2019-2021 роки"	Рішення Київської міської ради від 18.12.2018 №457/6508	195 000	195 000		
4514081	4081	0829	Забезпечення діяльності інших закладів в галузі культури і мистецтва	Комплексна міська цільова програма "Столична культура: 2019-2021 роки"	Рішення Київської міської ради від 18.12.2018 №457/6508	80 000		80 000	80 000
4514082	4082	0829	Інші заходи в галузі культури і мистецтва	Комплексна міська цільова програма "Столична культура: 2019-2021 роки"	Рішення Київської міської ради від 18.12.2018 №457/6508	264 900	264 900		
4515031	5031	0810	Утримання та навчально-тренувальна робота комунальних дитячо-юнацьких спортивних шкіл	Міська комплексна цільова програма "Молодь та спорт столиці" на 2019-2021 роки	Рішення Київської міської ради від 18.12.2018 № 464/6515	5 253 072	4 875 072	378 000	378 000
4515061	5061	0810	Забезпечення діяльності місцевих центрів фізичного здоров'я населення "Спорт для всіх" та проведення фізкультурно-масових заходів серед населення регіону	Міська комплексна цільова програма "Молодь та спорт столиці" на 2019-2021 роки	Рішення Київської міської ради від 18.12.2018 № 464/6515	350 000	350 000		
4516030	6030	0620	Організація благоустрою населених пунктів	Комплексна міська цільова програма екологічного благоулуччя міста Києва на 2019-2021 роки	Рішення Київської міської ради від 18.12.2018 №469/6520	75 720 770	75 720 770		
4517321	7321	0443	Будівництво освітніх установ та закладів	Міська комплексна цільова програма "Освіта Києва . 2019-2023 роки"	Рішення Київської міської ради від 18.12.2018 № 467/6518	1 000 000		1 000 000	1 000 000



Код Програмної класифікації видатків та кредитування місцевих бюджетів	Код Типової програмної класифікації видатків та кредитування місцевих бюджетів	Код Функціонально і класифікації видатків та кредитування бюджету	Найменування головного розпорядника коштів місцевого бюджету / відповідального виконавця, найменування бюджетної програми згідно з Типовою програмною класифікацією видатків та кредитування місцевих бюджетів	Найменування місцевої/регіональної програми	Дата та номер документа, яким затверджено місцеву регіональну програму	Усього	Загальний фонд	Спеціальний фонд	
								усього	у тому числі бюджет розвитку
1	2	3	4	5	6	7	8	9	10
4517691	7691	0490	Виконання заходів за рахунок цільових фондів, утворених Верховною Радою Автономної Республіки Крим, органами місцевого самоврядування і місцевими органами виконавчої влади і фондів, утворених Верховною Радою Автономної Республіки Крим, органами місцевого самоврядування і місцевими органами виконавчої влади	Комплексна міська цільова програма екологічного благоулуччя міста Києва на 2019-2021 роки	Рішення Київської міської ради від 18.12.2018 №469/6520	10 000 000		10 000 000	
4600000			<b>Подільська районна в місті Києві державна адміністрація</b>			639 811 715	512 741 954	127 069 761	35 110 098
4610000			Подільська районна в місті Києві державна адміністрація			639 811 715	512 741 954	127 069 761	35 110 098
4611010	1010	0910	Надання дошкільної освіти	Міська комплексна цільова програма "Освіта Києва . 2019-2023 роки"	Рішення Київської міської ради від 18.12.2018 № 467/6518	445 134 228	375 876 300	69 257 928	16 384 254
4611020	1020	0921	Надання загальної середньої освіти закладами загальної середньої освіти (у тому числі з дошкільними підрозділами (відділеннями, групами))	Міська комплексна цільова програма "Освіта Києва . 2019-2023 роки"	Рішення Київської міської ради від 18.12.2018 № 467/6518	70 022 863	38 450 332	31 572 531	4 980 000
4611030	1030	0922	Надання загальної середньої освіти спеціальними закладами загальної середньої освіти для дітей, які потребують корекції фізичного та/або розумового розвитку	Міська комплексна цільова програма "Освіта Києва . 2019-2023 роки"	Рішення Київської міської ради від 18.12.2018 № 467/6518	7 312 873	3 869 029	3 443 844	3 433 844
4611040	1040	0922	Надання загальної середньої освіти санаторними закладами загальної середньої освіти з відповідним профілем для дітей, які потребують тривалого лікування	Міська комплексна цільова програма "Освіта Києва . 2019-2023 роки"	Рішення Київської міської ради від 18.12.2018 № 467/6518	5 462 043	4 913 985	548 058	
4611060	1060	0910	Забезпечення належних умов для виховання та розвитку дітей-сиріт і дітей, позбавлених батьківського піклування, в дитячих будинках	Міська комплексна цільова програма "Освіта Києва . 2019-2023 роки"	Рішення Київської міської ради від 18.12.2018 № 467/6518	3 335 016	2 715 016	620 000	620 000
4611070	1070	0922	Надання загальної середньої освіти навчально-реабілітаційними центрами для дітей з особливими освітніми потребами, зумовленими складними порушеннями розвитку	Міська комплексна цільова програма "Освіта Києва . 2019-2023 роки"	Рішення Київської міської ради від 18.12.2018 № 467/6518	4 605 168	4 605 168		
4611090	1090	0960	Надання позашкільної освіти закладами позашкільної освіти, заходи із позашкільної роботи з дітьми	Міська комплексна цільова програма "Освіта Києва . 2019-2023 роки"	Рішення Київської міської ради від 18.12.2018 № 467/6518	800 000		800 000	800 000
4611100	1100	0960	Надання спеціальної освіти мистецькими школами	Міська комплексна цільова програма "Освіта Києва . 2019-2023 роки"	Рішення Київської міської ради від 18.12.2018 № 467/6518	2 725 170	1 283 470	1 441 700	

Код Програмої класифікації видатків та кредитування місцевих бюджетів	Код Типової програмої класифікації видатків та кредитування місцевих бюджетів	Код Функціонально і класифікації видатків та кредитування бюджету	Найменування головного розпорядника коштів місцевого бюджету / відповідального виконавця, найменування бюджетної програми згідно з Типовою програмою класифікацією видатків та кредитування місцевих бюджетів	Найменування місцевої/регіональної програми	Дата та номер документа, яким затверджено місцеву регіональну програму	Усього	Загальний фонд	Спеціальний фонд	
								усього	у тому числі бюджет розвитку
1	2	3	4	5	6	7	8	9	10
4613031	3031	1030	Надання інших пільг окремим категоріям громадян відповідно до законодавства	Міська цільова програма "Турбота. Назустріч киянам" на 2019-2021 роки	Рішення Київської міської ради від 18.12.2018 №459/6510	160 000		160 000	160 000
4613111	3111	1040	Утримання закладів, що надають соціальні послуги дітям, які опинились у складних життєвих обставинах, підтримка функціонування дитячих будинків сімейного типу та прийомних сімей	Міська цільова програма "Діти. Сім'я. Столиця на 2019-2021 роки"	Рішення Київської міської ради від 18.12.2018 №473/6524	1 007 100	757 100	250 000	250 000
4613121	3121	1040	Утримання та забезпечення діяльності центрів соціальних служб для сім'ї, дітей та молоді	Міська цільова програма "Діти. Сім'я. Столиця на 2019-2021 роки"	Рішення Київської міської ради від 18.12.2018 №473/6524	6 378 100	5 724 100	654 000	654 000
4613123	3123	1040	Заходи державної політики з питань сім'ї	Міська цільова програма "Діти. Сім'я. Столиця на 2019-2021 роки"	Рішення Київської міської ради від 18.12.2018 №473/6524	60 000	60 000		
4613132	3132	1040	Утримання клубів для підлітків за місцем проживання	Міська комплексна цільова програма "Молодь та спорт столиці" на 2019-2021 роки	Рішення Київської міської ради від 18.12.2018 № 464/6515	2 190 646	1 200 946	989 700	637 600
4613133	3133	1040	Інші заходи та заклади молодіжної політики	Міська комплексна цільова програма "Молодь та спорт столиці" на 2019-2021 роки	Рішення Київської міської ради від 18.12.2018 № 464/6515	70 000	70 000		
4613192	3192	1030	Надання фінансової підтримки громадським організаціям ветеранів і осіб з інвалідністю, діяльність яких має соціальну спрямованість	Міська цільова програма "Соціальне партнерство" на 2019-2021 роки	Рішення Київської міської ради від 28.02.2019 №165/6821	355 000	355 000		
4613210	3210	1050	Організація та проведення громадських робіт	Міська цільова програма "Турбота. Назустріч киянам" на 2019-2021 роки	Рішення Київської міської ради від 18.12.2018 №459/6510	25 300	25 300		
4613241	3241	1090	Забезпечення діяльності інших закладів у сфері соціального захисту і соціального забезпечення	Міська цільова програма "Турбота. Назустріч киянам" на 2019-2021 роки	Рішення Київської міської ради від 18.12.2018 №459/6510	2 359 979	2 359 979		
4613242	3242	1090	Інші заходи у сфері соціального захисту і соціального забезпечення	Міська цільова програма "Соціальне партнерство" на 2019-2021 роки	Рішення Київської міської ради від 28.02.2019 №165/6821	275 000	275 000		
4613242	3242	1090	Інші заходи у сфері соціального захисту і соціального забезпечення	Міська цільова програма "Турбота. Назустріч киянам" на 2019-2021 роки	Рішення Київської міської ради від 18.12.2018 №459/6510	3 350 000	3 350 000		
4614030	4030	0824	Забезпечення діяльності бібліотек	Комплексна міська цільова програма "Столична культура: 2019-2021 роки"	Рішення Київської міської ради від 18.12.2018 №457/6508	790 400		790 400	690 400

Код Програмної класифікації видатків та кредитування місцевих бюджетів	Код Типової програмної класифікації видатків та кредитування місцевих бюджетів	Код Функціонально і класифікації видатків та кредитування бюджету	Найменування головного розпорядника коштів місцевого бюджету / відповідального виконавця, найменування бюджетної програми згідно з Типовою програмною класифікацією видатків та кредитування місцевих бюджетів	Найменування місцевої/регіональної програми	Дата та номер документа, яким затверджено місцеву регіональну програму	Усього	Загальний фонд	Спеціальний фонд	
								усього	у тому числі бюджет розвитку
1	2	3	4	5	6	7	8	9	10
4614082	4082	0829	Інші заходи в галузі культури і мистецтва	Комплексна міська цільова програма "Столична культура: 2019-2021 роки"	Рішення Київської міської ради від 18.12.2018 №457/6508	337 800	337 800		
4615031	5031	0810	Утримання та навчально-тренувальна робота комунальних дитячо-юнацьких спортивних шкіл	Міська комплексна цільова програма "Молодь та спорт столиці" на 2019-2021 роки	Рішення Київської міської ради від 18.12.2018 № 464/6515	1 597 999	1 597 999		
4615061	5061	0810	Забезпечення діяльності місцевих центрів фізичного здоров'я населення "Спорт для всіх" та проведення фізкультурно-масових заходів серед населення регіону	Міська комплексна цільова програма "Молодь та спорт столиці" на 2019-2021 роки	Рішення Київської міської ради від 18.12.2018 № 464/6515	428 600	387 000	41 600	
4616030	6030	0620	Організація благоустрою населених пунктів	Комплексна міська цільова програма екологічного благополуччя міста Києва на 2019-2021 роки	Рішення Київської міської ради від 18.12.2018 №469/6520	64 528 430	64 528 430		
4617321	7321	0443	Будівництво освітніх установ та закладів	Міська комплексна цільова програма "Освіта Києва . 2019-2023 роки"	Рішення Київської міської ради від 18.12.2018 № 467/6518	6 500 000		6 500 000	6 500 000
4617691	7691	0490	Виконання заходів за рахунок цільових фондів, утворених Верховною Радою Автономної Республіки Крим, органами місцевого самоврядування і місцевими органами виконавчої влади і фондів, утворених Верховною Радою Автономної Республіки Крим, органами місцевого самоврядування і місцевими органами виконавчої влади	Комплексна міська цільова програма екологічного благополуччя міста Києва на 2019-2021 роки	Рішення Київської міської ради від 18.12.2018 №469/6520	10 000 000		10 000 000	
4700000			Святошинська районна в місті Києві державна адміністрація			1 212 380 868	908 633 474	303 747 394	131 753 244
4710000			Святошинська районна в місті Києві державна адміністрація			1 212 380 868	908 633 474	303 747 394	131 753 244
4711010	1010	0910	Надання дошкільної освіти	Міська комплексна цільова програма "Освіта Києва . 2019-2023 роки"	Рішення Київської міської ради від 18.12.2018 № 467/6518	852 050 350	741 889 700	110 160 650	
4711020	1020	0921	Надання загальної середньої освіти закладами загальної середньої освіти (у тому числі з дошкільними підрозділами (відділеннями, групами))	Міська комплексна цільова програма "Освіта Києва . 2019-2023 роки"	Рішення Київської міської ради від 18.12.2018 № 467/6518	149 143 282	65 485 318	83 657 964	32 536 764
4711030	1030	0921	Надання загальної середньої освіти спеціальними закладами загальної середньої освіти для дітей, які потребують корекції фізичного та/або розумового розвитку	Міська комплексна цільова програма "Освіта Києва . 2019-2023 роки"	Рішення Київської міської ради від 18.12.2018 № 467/6518	6 868 300	6 748 300	120 000	120 000

Код Програмної класифікації видатків та кредитування місцевих бюджетів	Код Типової програмною класифікації видатків та кредитування місцевих бюджетів	Код Функціонально і класифікації видатків та кредитування бюджету	Найменування головного розпорядника коштів місцевого бюджету / відповідального виконавця, найменування бюджетної програми згідно з Типовою програмною класифікацією видатків та кредитування місцевих бюджетів	Найменування місцевої/регіональної програми	Дата та номер документа, яким затверджено місцеву регіональну програму	Усього	Загальний фонд	Спеціальний фонд	
								усього	у тому числі бюджет розвитку
1	2	3	4	5	6	7	8	9	10
4711090	1090	0960	Надання позашкільної освіти закладами позашкільної освіти, заходи із позашкільної роботи з дітьми	Міська комплексна цільова програма "Освіта Києва . 2019-2023 роки"	Рішення Київської міської ради від 18.12.2018 № 467/6518	4 185 000	4 185 000		
4711100	1100	0960	Надання спеціальної освіти мистецькими школами	Міська комплексна цільова програма "Освіта Києва . 2019-2023 роки"	Рішення Київської міської ради від 18.12.2018 № 467/6518	1 993 480	1 993 480		
4713031	3031	1030	Надання інших пільг окремим категоріям громадян відповідно до законодавства	Міська цільова програма "Турбота. Назустріч киянам" на 2019-2021 роки	Рішення Київської міської ради від 18.12.2018 №459/6510	600 000		600 000	600 000
4713111	3111	1040	Утримання закладів, що надають соціальні послуги дітям, які опинились у складних життєвих обставинах, підтримка функціонування дитячих будинків сімейного типу та прийомних сімей	Міська цільова програма "Діти. Сім'я. Столиця на 2019-2021 роки"	Рішення Київської міської ради від 18.12.2018 №473/6524	60 000	60 000		
4713121	3121	1040	Утримання та забезпечення діяльності центрів соціальних служб для сім'ї, дітей та молоді	Міська цільова програма "Діти. Сім'я. Столиця на 2019-2021 роки"	Рішення Київської міської ради від 18.12.2018 №473/6524	9 711 088	9 711 088		
4713123	3123	1040	Заходи державної політики з питань сім'ї	Міська цільова програма "Діти. Сім'я. Столиця на 2019-2021 роки"	Рішення Київської міської ради від 18.12.2018 №473/6524	20 000	20 000		
4713132	3132	1040	Утримання клубів для підлітків за місцем проживання	Міська комплексна цільова програма "Молодь та спорт столиці" на 2019-2021 роки	Рішення Київської міської ради від 18.12.2018 № 464/6515	5 788 895	3 736 815	2 052 080	1 970 680
4713133	3133	1040	Інші заходи та заклади молодіжної політики	Міська комплексна цільова програма "Молодь та спорт столиці" на 2019-2021 роки	Рішення Київської міської ради від 18.12.2018 № 464/6515	150 000	150 000		
4713192	3192	1030	Надання фінансової підтримки громадським організаціям ветеранів і осіб з інвалідністю, діяльність яких має соціальну спрямованість	Міська цільова програма "Соціальне партнерство" на 2019-2021 роки	Рішення Київської міської ради від 28.02.2019 №165/6821	1 368 200	1 368 200		
4713210	3210	1050	Організація та проведення громадських робіт	Міська цільова програма "Турбота. Назустріч киянам" на 2019-2021 роки	Рішення Київської міської ради від 18.12.2018 №459/6510	63 400	63 400		
4713241	3241	1090	Забезпечення діяльності інших закладів у сфері соціального захисту і соціального забезпечення	Міська цільова програма "Турбота. Назустріч киянам" на 2019-2021 роки	Рішення Київської міської ради від 18.12.2018 №459/6510	1 446 104	1 446 104		
4713242	3242	1090	Інші заходи у сфері соціального захисту і соціального забезпечення	Міська цільова програма "Соціальне партнерство" на 2019-2021 роки	Рішення Київської міської ради від 28.02.2019 №165/6821	390 000	390 000		

Код Програмої класифікації видатків та кредитування місцевих бюджетів	Код Типової програмої класифікації видатків та кредитування місцевих бюджетів	Код Функціональної класифікації видатків та кредитування бюджету	Найменування головного розпорядника коштів місцевого бюджету / відповідального виконавця, найменування бюджетної програми згідно з Типовою програмною класифікацією видатків та кредитування місцевих бюджетів	Найменування місцевої/регіональної програми	Дата та номер документа, яким затверджено місцеву регіональну програму	Усього	Загальний фонд	Спеціальний фонд	
								усього	у тому числі бюджет розвитку
1	2	3	4	5	6	7	8	9	10
4713242	3242	1090	Інші заходи у сфері соціального захисту і соціального забезпечення	Міська цільова програма "Турбота. Назустріч киянам" на 2019-2021 роки	Рішення Київської міської ради від 18.12.2018 №459/6510	6 727 300	6 727 300		
4714030	4030	0824	Забезпечення діяльності бібліотек	Комплексна міська цільова програма "Столична культура: 2019-2021 роки"	Рішення Київської міської ради від 18.12.2018 №457/6508	800 000	200 000	600 000	600 000
4714060	4060	0828	Забезпечення діяльності палаців і будинків культури, клубів, центрів дозвілля та інших клубних закладів	Комплексна міська цільова програма "Столична культура: 2019-2021 роки"	Рішення Київської міської ради від 18.12.2018 №457/6508	2 000 000		2 000 000	2 000 000
4714082	4082	0829	Інші заходи в галузі культури і мистецтва	Комплексна міська цільова програма "Столична культура: 2019-2021 роки"	Рішення Київської міської ради від 18.12.2018 №457/6508	561 400	561 400		
4715031	5031	0810	Утримання та навчально-тренувальна робота комунальних дитячо-юнацьких спортивних шкіл	Міська комплексна цільова програма "Молодь та спорт столиці" на 2019-2021 роки	Рішення Київської міської ради від 18.12.2018 № 464/6515	8 356 808	7 725 908	630 900	
4715041	5041	0810	Утримання та фінансова підтримка спортивних споруд	Міська комплексна цільова програма "Молодь та спорт столиці" на 2019-2021 роки	Рішення Київської міської ради від 18.12.2018 № 464/6515	2 000 000		2 000 000	2 000 000
4715061	5061	0810	Забезпечення діяльності місцевих центрів фізичного здоров'я населення "Спорт для всіх" та проведення фізкультурно-масових заходів серед населення регіону	Міська комплексна цільова програма "Молодь та спорт столиці" на 2019-2021 роки	Рішення Київської міської ради від 18.12.2018 № 464/6515	100 000	100 000		
4716030	6030	0620	Організація благоустрою населених пунктів	Комплексна міська цільова програма екологічного благоулуччя міста Києва на 2019-2021 роки	Рішення Київської міської ради від 18.12.2018 №469/6520	56 071 461	56 071 461		
4717321	7321	0443	Будівництво освітніх установ та закладів	Міська комплексна цільова програма "Освіта Києва . 2019-2023 роки"	Рішення Київської міської ради від 18.12.2018 № 467/6518	91 925 800		91 925 800	91 925 800
4717691	7691	0490	Виконання заходів за рахунок цільових фондів, утворених Верховною Радою Автономної Республіки Крим, органами місцевого самоврядування і місцевими органами виконавчої влади і фондів, утворених Верховною Радою Автономної Республіки Крим, органами місцевого самоврядування і місцевими органами виконавчої влади	Комплексна міська цільова програма екологічного благоулуччя міста Києва на 2019-2021 роки	Рішення Київської міської ради від 18.12.2018 №469/6520	10 000 000		10 000 000	
4800000			Солом'янська районна в місті Києві державна адміністрація			929 547 831	715 694 933	213 852 898	113 009 063
4810000			Солом'янська районна в місті Києві державна адміністрація			929 547 831	715 694 933	213 852 898	113 009 063

Код Програмої класифікації видатків та кредитування місцевих бюджетів	Код Типової програмої класифікації видатків та кредитування місцевих бюджетів	Код Функціональної класифікації видатків та кредитування бюджету	Найменування головного розпорядника коштів місцевого бюджету / відповідального виконавця, найменування бюджетної програми згідно з Типовою програмою класифікацією видатків та кредитування місцевих бюджетів	Найменування місцевої/регіональної програми	Дата та номер документа, яким затверджено місцеву регіональну програму	Усього	Загальний фонд	Спеціальний фонд	
								усього	у тому числі бюджет розвитку
1	2	3	4	5	6	7	8	9	10
4811010	1010	0910	Надання дошкільної освіти	Міська комплексна цільова програма "Освіта Києва . 2019-2023 роки"	Рішення Київської міської ради від 18.12.2018 № 467/6518	622 062 663	535 937 100	86 125 563	14 812 363
4811020	1020	0921	Надання загальної середньої освіти закладами загальної середньої освіти (у тому числі з дошкільними підрозділами (відділеннями, групами))	Міська комплексна цільова програма "Освіта Києва . 2019-2023 роки"	Рішення Київської міської ради від 18.12.2018 № 467/6518	118 597 943	80 598 043	37 999 900	18 720 000
4811030	1030	0922	Надання загальної середньої освіти спеціальними закладами загальної середньої освіти для дітей, які потребують корекції фізичного та/або розумового розвитку	Міська комплексна цільова програма "Освіта Києва . 2019-2023 роки"	Рішення Київської міської ради від 18.12.2018 № 467/6518	4 602 066	4 217 066	385 000	320 000
4811040	1040	0922	Надання загальної середньої освіти санаторними закладами загальної середньої освіти з відповідним профілем для дітей, які потребують тривалого лікування	Міська комплексна цільова програма "Освіта Києва . 2019-2023 роки"	Рішення Київської міської ради від 18.12.2018 № 467/6518	8 377 242	5 257 242	3 120 000	3 000 000
4811070	1070	0922	Надання загальної середньої освіти навчально-реабілітаційними центрами для дітей з особливими освітніми потребами, зумовленими складними порушеннями розвитку	Міська комплексна цільова програма "Освіта Києва . 2019-2023 роки"	Рішення Київської міської ради від 18.12.2018 № 467/6518	4 013 950	3 513 950	500 000	500 000
4811090	1090	0960	Надання позашкільної освіти закладами позашкільної освіти, заходи із позашкільної роботи з дітьми	Міська комплексна цільова програма "Освіта Києва . 2019-2023 роки"	Рішення Київської міської ради від 18.12.2018 № 467/6518	11 195 600	1 195 600	10 000 000	10 000 000
4811100	1100	0960	Надання спеціальної освіти мистецькими школами	Міська комплексна цільова програма "Освіта Києва . 2019-2023 роки"	Рішення Київської міської ради від 18.12.2018 № 467/6518	1 655 735	1 590 000	65 735	
4813031	3031	1030	Надання інших пільг окремим категоріям громадян відповідно до законодавства	Міська цільова програма "Турбота. Назустріч киянам" на 2019-2021 роки	Рішення Київської міської ради від 18.12.2018 №459/6510	575 000		575 000	575 000
4813111	3111	1040	Утримання закладів, що надають соціальні послуги дітям, які опинились у складних життєвих обставинах, підтримка функціонування дитячих будинків сімейного типу та прийомних сімей	Міська цільова програма "Діти. Сім'я. Столиця на 2019-2021 роки"	Рішення Київської міської ради від 18.12.2018 №473/6524	180 000	180 000		
4813121	3121	1040	Утримання та забезпечення діяльності центрів соціальних служб для сім'ї, дітей та молоді	Міська цільова програма "Діти. Сім'я. Столиця на 2019-2021 роки"	Рішення Київської міської ради від 18.12.2018 №473/6524	8 251 600	8 251 600		
4813132	3132	1040	Утримання клубів для підлітків за місцем проживання	Міська комплексна цільова програма "Молодь та спорт столиці" на 2019-2021 роки	Рішення Київської міської ради від 18.12.2018 № 464/6515	440 600	440 600		

Код Програмої класифікації видатків та кредитування місцевих бюджетів	Код Типової програмої класифікації видатків та кредитування місцевих бюджетів	Код Функціональної класифікації видатків та кредитування бюджету	Найменування головного розпорядника коштів місцевого бюджету / відповідального виконавця, найменування бюджетної програми згідно з Типовою програмною класифікацією видатків та кредитування місцевих бюджетів	Найменування місцевої/регіональної програми	Дата та номер документа, яким затверджено місцеву регіональну програму	Усього	Загальний фонд	Спеціальний фонд	
								усього	у тому числі бюджет розвитку
1	2	3	4	5	6	7	8	9	10
4813133	3133	1040	Інші заходи та заклади молодіжної політики.	Міська комплексна цільова програма "Молодь та спорт столиці" на 2019-2021 роки	Рішення Київської міської ради від 18.12.2018 № 464/6515	41 050	41 050		
4813192	3192	1030	Надання фінансової підтримки громадським організаціям ветеранів і осіб з інвалідністю, діяльність яких має соціальну спрямованість	Міська цільова програма "Соціальне партнерство" на 2019-2021 роки	Рішення Київської міської ради від 28.02.2019 №165/6821	680 200	680 200		
4813210	3210	1050	Організація та проведення громадських робіт	Міська цільова програма "Турбота. Назустріч киянам" на 2019-2021 роки	Рішення Київської міської ради від 18.12.2018 №459/6510	30 000	30 000		
4813241	3241	1090	Забезпечення діяльності інших закладів у сфері соціального захисту і соціального забезпечення	Міська цільова програма "Турбота. Назустріч киянам" на 2019-2021 роки	Рішення Київської міської ради від 18.12.2018 №459/6510	4 279 896	4 279 896		
4813242	3242	1090	Інші заходи у сфері соціального захисту і соціального забезпечення.	Міська цільова програма "Соціальне партнерство" на 2019-2021 роки	Рішення Київської міської ради від 28.02.2019 №165/6821	235 000	235 000		
4813242	3242	1090	Інші заходи у сфері соціального захисту і соціального забезпечення.	Міська цільова програма "Турбота. Назустріч киянам" на 2019-2021 роки	Рішення Київської міської ради від 18.12.2018 №459/6510	4 788 700	4 788 700		
4814082	4082	0829	Інші заходи в галузі культури і мистецтва	Комплексна міська цільова програма "Столична культура: 2019-2021 роки"	Рішення Київської міської ради від 18.12.2018 №457/6508	604 000	604 000		
4815031	5031	0810	Утримання та навчально-тренувальна робота комунальних дитячо-юнацьких спортивних шкіл	Міська комплексна цільова програма "Молодь та спорт столиці" на 2019-2021 роки	Рішення Київської міської ради від 18.12.2018 № 464/6515	4 810 000	4 810 000		
4815061	5061	0810	Забезпечення діяльності місцевих центрів фізичного здоров'я населення "Спорт для всіх" та проведення фізкультурно-масових заходів серед населення регіону	Міська комплексна цільова програма "Молодь та спорт столиці" на 2019-2021 роки	Рішення Київської міської ради від 18.12.2018 № 464/6515	110 000	110 000		
4816030	6030	0620	Організація благоустрою населених пунктів	Комплексна міська цільова програма екологічного благоулуччя міста Києва на 2019-2021 роки	Рішення Київської міської ради від 18.12.2018 №469/6520	58 934 886	58 934 886		
4817321	7321	0443	Будівництво освітніх установ та закладів	Міська комплексна цільова програма "Освіта Києва . 2019-2023 роки"	Рішення Київської міської ради від 18.12.2018 № 467/6518	65 081 700		65 081 700	65 081 700

Код Програмної класифікації видатків та кредитування місцевих бюджетів	Код Типової програмної класифікації видатків та кредитування місцевих бюджетів	Код Функціональної і класифікації видатків та кредитування бюджету	Найменування головного розпорядника коштів місцевого бюджету / відповідального виконавця, найменування бюджетної програми згідно з Типовою програмною класифікацією видатків та кредитування місцевих бюджетів	Найменування місцевої/регіональної програми	Дата та номер документа, яким затверджено місцеву регіональну програму	Усього	Загальний фонд	Спеціальний фонд	
								усього	у тому числі бюджет розвитку
1	2	3	4	5	6	7	8	9	10
4817691	7691	0490	Виконання заходів за рахунок цільових фондів, утворених Верховною Радою Автономної Республіки Крим, органами місцевого самоврядування і місцевими органами виконавчої влади і фондів, утворених Верховною Радою Автономної Республіки Крим, органами місцевого самоврядування і місцевими органами виконавчої влади	Комплексна міська цільова програма екологічного благоулуччя міста Києва на 2019-2021 роки	Рішення Київської міської ради від 18.12.2018 №469/6520	10 000 000		10 000 000	
4900000			<b>Шевченківська районна в місті Києві державна адміністрація</b>			706 936 269	623 302 485	83 633 784	21 037 518
4910000			Шевченківська районна в місті Києві державна адміністрація			706 936 269	623 302 485	83 633 784	21 037 518
4911010	1010	0910	Надання дошкільної освіти	Міська комплексна цільова програма "Освіта Києва . 2019-2023 роки"	Рішення Київської міської ради від 18.12.2018 № 467/6518	493 240 900	437 024 000	56 216 900	4 357 000
4911020	1020	0921	Надання загальної середньої освіти закладами загальної середньої освіти (у тому числі з дошкільними підрозділами (відділеннями, групами))	Міська комплексна цільова програма "Освіта Києва . 2019-2023 роки"	Рішення Київської міської ради від 18.12.2018 № 467/6518	50 676 221	42 100 137	8 576 084	7 890 518
4911030	1030	0922	Надання загальної середньої освіти спеціальними закладами загальної середньої освіти для дітей, які потребують корекції фізичного та/або розумового розвитку	Міська комплексна цільова програма "Освіта Києва . 2019-2023 роки"	Рішення Київської міської ради від 18.12.2018 № 467/6518	2 489 206	2 309 206	180 000	180 000
4911040	1040	0922	Надання загальної середньої освіти санаторними закладами загальної середньої освіти з відповідним профілем для дітей, які потребують тривалого лікування	Міська комплексна цільова програма "Освіта Києва . 2019-2023 роки"	Рішення Київської міської ради від 18.12.2018 № 467/6518	9 799 388	5 119 388	4 680 000	4 680 000
4911050	1050	0922	Надання загальної середньої освіти спеціалізованими закладами загальної середньої освіти	Міська комплексна цільова програма "Освіта Києва . 2019-2023 роки"	Рішення Київської міської ради від 18.12.2018 № 467/6518	11 803 776	11 623 776	180 000	180 000
4911100	1100	0960	Надання спеціальної освіти мистецькими школами	Міська комплексна цільова програма "Освіта Києва . 2019-2023 роки"	Рішення Київської міської ради від 18.12.2018 № 467/6518	1 163 000	1 112 200	50 800	
4913111	3111	1040	Утримання закладів, що надають соціальні послуги дітям, які опинились у складних життєвих обставинах, підтримка функціонування дитячих будинків сімейного типу та прийомних сімей	Міська цільова програма "Діти. Сім'я. Столиця на 2019-2021 роки"	Рішення Київської міської ради від 18.12.2018 №473/6524	90 000	90 000		
4913121	3121	1040	Утримання та забезпечення діяльності центрів соціальних служб для сім'ї, дітей та молоді	Міська цільова програма "Діти. Сім'я. Столиця на 2019-2021 роки"	Рішення Київської міської ради від 18.12.2018 №473/6524	7 468 826	7 468 826		



Код Програмої класифікації видатків та кредитування місцевих бюджетів	Код Типової програмої класифікації видатків та кредитування місцевих бюджетів	Код Функціональної і класифікації видатків та кредитування бюджету	Найменування головного розпорядника коштів місцевого бюджету / відповідального виконавця, найменування бюджетної програми згідно з Типовою програмною класифікацією видатків та кредитування місцевих бюджетів	Найменування місцевої/регіональної програми	Дата та номер документа, яким затверджено місцеву регіональну програму	Усього	Загальний фонд	Спеціальний фонд	
								усього	у тому числі бюджет розвитку
1	2	3	4	5	6	7	8	9	10
4913123	3123	1040	Заходи державної політики з питань сім'ї	Міська цільова програма "Діти. Сім'я. Столиця на 2019-2021 роки"	Рішення Київської міської ради від 18.12.2018 №473/6524	36 000	36 000		
4913133	3133	1040	Інші заходи та заклади молодіжної політики	Міська комплексна цільова програма "Молодь та спорт столиці" на 2019-2021 роки	Рішення Київської міської ради від 18.12.2018 № 464/6515	100 000	100 000		
4913140	3140	1040	Оздоровлення та відпочинок дітей (крім заходів з оздоровлення дітей, що здійснюються за рахунок коштів на оздоровлення громадян, які постраждали внаслідок Чорнобильської катастрофи)	Міська комплексна цільова програма "Молодь та спорт столиці" на 2019-2021 роки	Рішення Київської міської ради від 18.12.2018 № 464/6515	2 200 000		2 200 000	2 200 000
4913192	3192	1030	Надання фінансової підтримки громадським організаціям ветеранів і осіб з інвалідністю, діяльність яких має соціальну спрямованість	Міська цільова програма "Соціальне партнерство" на 2019-2021 роки	Рішення Київської міської ради від 28.02.2019 №165/6821	549 000	549 000		
4913210	3210	1050	Організація та проведення громадських робіт	Міська цільова програма "Турбота. Назустріч киянам" на 2019-2021 роки	Рішення Київської міської ради від 18.12.2018 №459/6510	23 400	23 400		
4913241	3241	1090	Забезпечення діяльності інших закладів у сфері соціального захисту і соціального забезпечення	Міська цільова програма "Турбота. Назустріч киянам" на 2019-2021 роки	Рішення Київської міської ради від 18.12.2018 №459/6510	2 178 645	2 178 645		
4913242	3242	1090	Інші заходи у сфері соціального захисту і соціального забезпечення.	Міська цільова програма "Соціальне партнерство" на 2019-2021 роки	Рішення Київської міської ради від 28.02.2019 №165/6821	323 200	323 200		
4913242	3242	1090	Інші заходи у сфері соціального захисту і соціального забезпечення.	Міська цільова програма "Турбота. Назустріч киянам" на 2019-2021 роки	Рішення Київської міської ради від 18.12.2018 №459/6510	3 318 600	3 318 600		
4914030	4030	0824	Забезпечення діяльності бібліотек	Комплексна міська цільова програма "Столична культура: 2019-2021 роки"	Рішення Київської міської ради від 18.12.2018 №457/6508	1 550 000		1 550 000	1 550 000
4914082	4082	0829	Інші заходи в галузі культури і мистецтва	Комплексна міська цільова програма "Столична культура: 2019-2021 роки"	Рішення Київської міської ради від 18.12.2018 №457/6508	160 000	160 000		
4915031	5031	0810	Утримання та навчально-тренувальна робота комунальних дитячо-юнацьких спортивних шкіл	Міська комплексна цільова програма "Молодь та спорт столиці" на 2019-2021 роки	Рішення Київської міської ради від 18.12.2018 № 464/6515	11 159 386	11 159 386		
4915041	5041	0810	Утримання та фінансова підтримка спортивних споруд	Міська комплексна цільова програма "Молодь та спорт столиці" на 2019-2021 роки	Рішення Київської міської ради від 18.12.2018 № 464/6515	6 661 527	6 661 527		

Код Програмої класифікації видатків та кредитування місцевих бюджетів	Код Типової програмої класифікації видатків та кредитування місцевих бюджетів	Код Функціональної класифікації видатків та кредитування бюджету	Найменування головного розпорядника коштів місцевого бюджету / відповідального виконавця, найменування бюджетної програми згідно з Типовою програмною класифікацією видатків та кредитування місцевих бюджетів	Найменування місцевої/регіональної програми	Дата та номер документа, яким затверджено місцеву регіональну програму	Усього	Загальний фонд	Спеціальний фонд	
								усього	у тому числі бюджет розвитку
1	2	3	4	5	6	7	8	9	10
4915061	5061	0810	Забезпечення діяльності місцевих центрів фізичного здоров'я населення "Спорт для всіх" та проведення фізкультурно-масових заходів серед населення регіону	Міська комплексна цільова програма "Молодь та спорт столиці" на 2019-2021 роки	Рішення Київської міської ради від 18.12.2018 № 464/6515	650 000	650 000		
4916030	6030	0620	Організація благоустрою населених пунктів	Комплексна міська цільова програма екологічного благоулуччя міста Києва на 2019-2021 роки	Рішення Київської міської ради від 18.12.2018 №469/6520	91 295 194	91 295 194		
4917691	7691	0490	Виконання заходів за рахунок цільових фондів, утворених Верховною Радою Автономної Республіки Крим, органами місцевого самоврядування і місцевими органами виконавчої влади і фондів, утворених Верховною Радою Автономної Республіки Крим, органами місцевого самоврядування і місцевими органами виконавчої влади	Комплексна міська цільова програма екологічного благоулуччя міста Києва на 2019-2021 роки	Рішення Київської міської ради від 18.12.2018 №469/6520	10 000 000		10 000 000	
X	X	X	<b>УСЬОГО</b>	X	X	27 588 045 051	19 135 780 626	8 452 264 425	4 683 917 310

Київський міський голова

В. Кличко

Органи, на які покладається контроль за справлянням надходжень бюджету міста Києва

2600000000  
(код бюджету)

Код	Найменування доходів згідно із бюджетною класифікацією	Загальний фонд	Спеціальний фонд
1	2	3	4
11010100*	Податок на доходи фізичних осіб, що сплачуються податковими агентами, із доходів платника податку у вигляді заробітної плати	Головне управління ДПС у м. Києві, Офіс великих платників податків ДПС	
11010200*	Податок на доходи фізичних осіб з грошового забезпечення, грошових винагород та інших виплат, одержаних військовослужбовцями та особами рядового і начальницького складу, що сплачуються податковими агентами	Головне управління ДПС у м. Києві, Офіс великих платників податків ДПС	
11010400*	Податок на доходи фізичних осіб, що сплачуються податковими агентами, із доходів платника податку інших ніж заробітна плата	Головне управління ДПС у м. Києві, Офіс великих платників податків ДПС	
11010500*	Податок на доходи фізичних осіб, що сплачуються фізичними особами за результатами річного декларування	Головне управління ДПС у м. Києві, Офіс великих платників податків ДПС	
11010600*	Фіксований податок на доходи фізичних осіб від зайняття підприємницькою діяльністю, нарахований до 1 січня 2012 року	Головне управління ДПС у м. Києві, Офіс великих платників податків ДПС	
11010900*	Податок на доходи фізичних осіб із суми пенсійних виплат або щомісячного довічного грошового утримання, що оподатковуються відповідно до пункту 164.2.19 пункту 164.2 статті 164 Податкового кодексу України	Головне управління ДПС у м. Києві, Офіс великих платників податків ДПС	
11020000*	Податок на прибуток підприємств	Головне управління ДПС у м. Києві, Офіс великих платників податків ДПС	
13010200*	Рентна плата за спеціальне використання лісових ресурсів (крім рентної плати за спеціальне використання лісових ресурсів в частині деревини, заготовленої в порядку рубок головного користування)	Головне управління ДПС у м. Києві	
13010300*	Надходження сум реструктурованої заборгованості рентної плати за спеціальне використання лісових ресурсів	Головне управління ДПС у м. Києві	
13020100*	Рентна плата за спеціальне використання води (крім рентної плати за спеціальне використання води водних об'єктів місцевого значення)	Головне управління ДПС у м. Києві, Офіс великих платників податків ДПС	
13020200*	Рентна плата за спеціальне використання води водних об'єктів місцевого значення	Головне управління ДПС у м. Києві, Офіс великих платників податків ДПС	
13020300*	Рентна плата за спеціальне використання води для потреб гідроенергетики	Головне управління ДПС у м. Києві, Офіс великих платників податків ДПС	
13020400*	Надходження рентної плати за спеціальне використання води від підприємств житлово-комунального господарства	Головне управління ДПС у м. Києві, Офіс великих платників податків ДПС	
13020600*	Рентна плата за спеціальне використання води в частині використання поверхневих вод для потреб водного транспорту (крім стоянкових і службово-допоміжного флотів)	Головне управління ДПС у м. Києві, Офіс великих платників податків ДПС	
13030100*	Рентна плата за користування надрами для видобування корисних копалин загальнодержавного значення	Головне управління ДПС у м. Києві, Офіс великих платників податків ДПС	
13030200*	Рентна плата за користування надрами для видобування корисних копалин місцевого значення	Головне управління ДПС у м. Києві, Офіс великих платників податків ДПС	
13030600*	Рентна плата за користування надрами в цілях, не пов'язаних з видобуванням корисних копалин	Головне управління ДПС у м. Києві, Офіс великих платників податків ДПС	

Код	Найменування доходів згідно із бюджетною класифікацією	Загальний фонд	Спеціальний фонд
1	2	3	4
13070200*	Плата за спеціальне використання рибних та інших водних ресурсів	Головне управління ДПС у м. Києві	
14040000*	Акцизний податок з реалізації суб'єктами господарювання роздрібною торгівлі підакцизних товарів	Головне управління ДПС у м. Києві, Офіс великих платників податків ДПС	
16010000*	Місцеві податки і збори, нараховані до 1 січня 2011 року	Головне управління ДПС у м. Києві	
18010100*	Податок на нерухоме майно, відмінне від земельної ділянки, сплачений юридичними особами, які є власниками об'єктів житлової нерухомості	Головне управління ДПС у м. Києві, Офіс великих платників податків ДПС	
18010200*	Податок на нерухоме майно, відмінне від земельної ділянки, сплачений фізичними особами, які є власниками об'єктів житлової нерухомості	Головне управління ДПС у м. Києві	
18010300*	Податок на нерухоме майно, відмінне від земельної ділянки, сплачений фізичними особами, які є власниками об'єктів нежитлової нерухомості	Головне управління ДПС у м. Києві	
18010400*	Податок на нерухоме майно, відмінне від земельної ділянки, сплачений юридичними особами, які є власниками об'єктів нежитлової нерухомості	Головне управління ДПС у м. Києві, Офіс великих платників податків ДПС	
18010500*	Земельний податок з юридичних осіб	Головне управління ДПС у м. Києві, Офіс великих платників податків ДПС	
18010600*	Орендна плата з юридичних осіб	Головне управління ДПС у м. Києві, Офіс великих платників податків ДПС, Департамент земельних ресурсів виконавчого органу Київради (КМДА)	
18010700*	Земельний податок з фізичних осіб	Головне управління ДПС у м. Києві	
18010900*	Орендна плата з фізичних осіб	Головне управління ДПС у м. Києві, Департамент земельних ресурсів виконавчого органу Київради (КМДА)	
18011000*	Транспортний податок з фізичних осіб	Головне управління ДПС у м. Києві	
18011100*	Транспортний податок з юридичних осіб	Головне управління ДПС у м. Києві, Офіс великих платників податків ДПС	
18020100*	Збір за місця для паркування транспортних засобів, сплачений юридичними особами	Головне управління ДПС у м. Києві, Офіс великих платників податків ДПС, Департамент транспортної інфраструктури виконавчого органу Київради (КМДА)	
18020200*	Збір за місця для паркування транспортних засобів, сплачений фізичними особами	Головне управління ДПС у м. Києві	
18030100*	Туристичний збір, сплачений юридичними особами	Головне управління ДПС у м. Києві, Офіс великих платників податків ДПС, Управління туризму та промоцій виконавчого органу Київради (КМДА)	
18030200*	Туристичний збір, сплачений фізичними особами	Головне управління ДПС у м. Києві, Управління туризму та промоцій виконавчого органу Київради (КМДА)	
18040100*	Збір за провадження торговельної діяльності (роздрібна торгівля), сплачений фізичними особами, що справлявся до 1 січня 2015 року	Головне управління ДПС у м. Києві	
18040200*	Збір за провадження торговельної діяльності (роздрібна торгівля), сплачений юридичними особами, що справлявся до 1 січня 2015 року	Головне управління ДПС у м. Києві, Офіс великих платників податків ДПС	

Код	Найменування доходів згідно із бюджетною класифікацією	Загальний фонд	Спеціальний фонд
1	2	3	4
18040300*	Збір за здійснення торгівлі валютними цінностями, що справлявся до 1 січня 2015 року	Головне управління ДПС у м. Києві, Офіс великих платників податків ДПС	
18040600*	Збір за провадження торговельної діяльності (ресторанне господарство), сплачений фізичними особами, що справлявся до 1 січня 2015 року	Головне управління ДПС у м. Києві	
18040700*	Збір за провадження торговельної діяльності (оптова торгівля), сплачений юридичними особами, що справлявся до 1 січня 2015 року	Головне управління ДПС у м. Києві, Офіс великих платників податків ДПС	
18040800*	Збір за провадження торговельної діяльності (ресторанне господарство), сплачений юридичними особами, що справлявся до 1 січня 2015 року	Головне управління ДПС у м. Києві, Офіс великих платників податків ДПС	
18040900*	Збір за провадження торговельної діяльності із придбанням пільгового торгового патенту, що справлявся до 1 січня 2015 року	Головне управління ДПС у м. Києві, Офіс великих платників податків ДПС	
18041000*	Збір за провадження торговельної діяльності із придбанням короткотермінового торгового патенту, що справлявся до 1 січня 2015 року	Головне управління ДПС у м. Києві, Офіс великих платників податків ДПС	
18041300*	Збір за провадження діяльності з надання платних послуг, сплачений фізичними особами, що справлявся до 1 січня 2015 року	Головне управління ДПС у м. Києві	
18041400*	Збір за провадження діяльності з надання платних послуг, сплачений юридичними особами, що справлявся до 1 січня 2015 року	Головне управління ДПС у м. Києві, Офіс великих платників податків ДПС	
18041500*	Збір за впровадження торговельної діяльності нафтопродуктами, скрапленням та стиснутим газом на стаціонарних, малогабаритних і пересувних автозаправочних станціях, заправних пунктах, що справлявся до 1 січня 2015 року		Головне управління ДПС у м. Києві, Офіс великих платників податків ДПС
18041700*	Збір за здійснення діяльності у сфері розваг, сплачений юридичними особами, що справлявся до 1 січня 2015 року	Головне управління ДПС у м. Києві, Офіс великих платників податків ДПС	
18041800*	Збір за здійснення діяльності у сфері розваг, сплачений фізичними особами, що справлявся до 1 січня 2015 року	Головне управління ДПС у м. Києві, Офіс великих платників податків ДПС	
18050300*	Єдиний податок з юридичних осіб	Головне управління ДПС у м. Києві	
18050400*	Єдиний податок з фізичних осіб	Головне управління ДПС у м. Києві	
18050500*	Єдиний податок з сільськогосподарських товаровиробників, у яких частка сільськогосподарського товаровиробництва за попередній податковий (звітний) рік дорівнює або перевищує 75 відсотків	Головне управління ДПС у м. Києві	
19010100*	Надходження від викидів забруднюючих речовин в атмосферне повітря стаціонарними джерелами забруднення	Головне управління ДПС у м. Києві, Офіс великих платників податків ДПС	
19010200*	Надходження від скидів забруднюючих речовин безпосередньо у водні об'єкти	Головне управління ДПС у м. Києві, Офіс великих платників податків ДПС	
19010300*	Надходження від розміщення відходів у спеціально відведених для цього місцях чи на об'єктах, крім розміщення окремих видів відходів як вторинної сировини	Головне управління ДПС у м. Києві, Офіс великих платників податків ДПС	
19010400*	Екологічний податок, який справляється за утворення радіоактивних відходів (включаючи вже накопичені) та/або тимчасове зберігання радіоактивних відходів їх виробниками понад установлений особливими умовами ліцензій строк	Головне управління ДПС у м. Києві, Офіс великих платників податків ДПС	

Код	Найменування доходів згідно із бюджетною класифікацією	Загальний фонд	Спеціальний фонд
1	2	3	4
21010300*	Частина чистого прибутку (доходу) комунальних унітарних підприємств та їх об'єднань, що вилучається до бюджету	Головне управління ДПС у м. Києві, Офіс великих платників податків ДПС, Департамент комунальної власності м. Києва виконавчого органу Київради (КМДА), Північний офіс Держаудитслужби (за результатами ревізій та перевірок)	
21010800*	Дивіденди (дохід), нараховані на акції (частки, паї) господарських товариств, у статутних капіталах яких є майно Автономної Республіки Крим, комунальна власність		Головне управління ДПС у м. Києві (за актами перевірок), Департамент комунальної власності м. Києва виконавчого органу Київради (КМДА), Північний офіс Держаудитслужби (за результатами ревізій та перевірок)
21050000*	Плата за розміщення тимчасово вільних коштів місцевих бюджетів	Департамент фінансів виконавчого органу Київради (КМДА), Північний офіс Держаудитслужби (за актами перевірок)	
21080500*	Інші надходження	Головне управління ДПС у м. Києві (за актами перевірок), Північний офіс Держаудитслужби (за результатами ревізій та перевірок)	
21080900*	Штрафні санкції за порушення законодавства про патентування, за порушення норм регулювання обігу готівки та про застосування реєстраторів розрахункових операцій у сфері торгівлі, громадського харчування та послуг	Головне управління ДПС у м. Києві	
21081100*	Адміністративні штрафи та інші санкції	Головне управління ДПС у м. Києві, Державна виконавча служба України, відділ забезпечення роботи адміністративної комісії при виконавчому органі Київради (КМДА), Департамент транспортної інфраструктури виконавчого органу Київради (КМДА)	
21110000*	Надходження коштів від відшкодування втрат сільськогосподарського і лісгосподарського виробництва		Департамент земельних ресурсів виконавчого органу Київради (КМДА), Департамент міського благоустрою виконавчого органу Київради (КМДА)
22010200*	Плата за ліцензії на певні види господарської діяльності та сертифікати, що видаються Радою міністрів Автономної Республіки Крим, виконавчими органами місцевих рад і місцевими органами виконавчої влади	Районні в м. Києві державні адміністрації	
22010300*	Адміністративний збір за проведення державної реєстрації юридичних осіб та фізичних осіб - підприємців	Головне управління ДПС у м. Києві (за актами перевірок), районні в м. Києві державні адміністрації (відділи з питань державної реєстрації юридичних осіб, фізичних осіб – підприємців)	
22010500*	Плата за ліцензії на виробництво спирту етилового, коньячного і плодового, алкогольних напоїв та тютюнових виробів	Головне управління ДПС у м. Києві	
22010600*	Плата за ліцензії на право експорту, імпорту та оптової торгівлі спирту етилового, коньячного та плодового	Головне управління ДПС у м. Києві	

Код	Найменування доходів згідно із бюджетною класифікацією	Загальний фонд	Спеціальний фонд
1	2	3	4
22010900*	Плата за державну реєстрацію (крім реєстраційного збору за проведення державної реєстрації юридичних осіб та фізичних осіб - підприємців)	Головне управління ДФС у м. Києві (за актами перевірок), районні в м. Києві державні адміністрації (відділи з питань державної реєстрації юридичних осіб, фізичних осіб – підприємців)	
22011000*	Плата за ліцензії на право оптової торгівлі алкогольними напоями та тютюновими виробами	Головне управління ДПС у м. Києві	
22011100*	Плата за ліцензії на право роздрібною торгівлі алкогольними напоями та тютюновими виробами	Головне управління ДПС у м. Києві, Офіс великих платників податків ДПС	
22011800*	Плата за ліцензії та сертифікати, що сплачується ліцензіатами за місцем здійснення діяльності	Центральні органи виконавчої влади, державні колегіальні органи, місцеві держадміністрації та органи місцевого самоврядування, які є відповідальними за надання адміністративних послуг та/або до сфери управління яких належать підприємства, установи і організації, що відповідно до закону мають повноваження з надання платних адміністративних послуг	
22012500*	Плата за надання адміністративних послуг	Центральні органи виконавчої влади, державні колегіальні органи, районні в м. Києві державні адміністрації (відділи з питань реєстрації місця проживання/перебування фізичних осіб), які є відповідальними за надання адміністративних послуг та/або до сфери управління яких належать підприємства, установи і організації, що відповідно до закону мають повноваження з надання платних адміністративних послуг	
22012600*	Адміністративний збір за державну реєстрацію речових прав на нерухоме майно та їх обтяжень	Департамент з питань реєстрації виконавчого органу Київради (КМДА)	
22012900*	Плата за скорочення термінів надання послуг у сфері державної реєстрації речових прав на нерухоме майно та їх обтяжень і державної реєстрації юридичних осіб, фізичних осіб - підприємців та громадських формувань, а також плата за надання інших платних послуг, пов'язаних з такою державною реєстрацією	Департамент з питань реєстрації виконавчого органу Київради (КМДА)	
22013100*	Плата за ліцензії на виробництво пального	Головне управління ДПС у м. Києві, Офіс великих платників податків ДПС	
22013200*	Плата за ліцензії на право оптової торгівлі паливом	Головне управління ДПС у м. Києві, Офіс великих платників податків ДПС	
22013300*	Плата за ліцензії на право роздрібною торгівлі паливом	Головне управління ДПС у м. Києві, Офіс великих платників податків ДПС	
22013400*	Плата за ліцензії на право зберігання пального	Головне управління ДПС у м. Києві, Офіс великих платників податків ДПС	

Код	Найменування доходів згідно із бюджетною класифікацією	Загальний фонд	Спеціальний фонд
1	2	3	4
22080400*	Надходження від орендної плати за користування цілісним майновим комплексом та іншим майном, що перебуває в комунальній власності	Департамент комунальної власності м. Києва виконавчого органу Київради (КМДА), Головне управління ДФС у м. Києві (за актами перевірок), Північний офіс Держаудитслужби(за результатами ревізій та перевірок)	
22090100*	Державне мито, що сплачується за місцем розгляду та оформлення документів, у тому числі за оформлення документів на спадщину і дарування	Головне управління ДПС у м. Києві (за актами перевірок), Державна виконавча служба	
22090300*	Державне мито за дії, пов'язані з одержанням патентів на об'єкти права інтелектуальної власності, підтримання їх чимності та передаванням прав їхніми власниками	Державна служба інтелектуальної власності України	
22090400*	Державне мито, пов'язане з видачею та оформленням закордонних паспортів (посвідок) та паспортів громадян України	Головне управління ДПС у м. Києві (за актами перевірок), Головне управління ДМС у місті Києві	
24030000*	Надходження сум кредиторської та депонентської заборгованості підприємств, організацій та установ, щодо яких минув строк позовної давності	Північний офіс Держаудитслужби (за результатами ревізій та перевірок)	
24060300*	Інші надходження	Головне управління ДПС у м. Києві	
24061600*	Інші надходження до фондів охорони навколишнього природного середовища		Департамент міського благоустрою виконавчого органу Київради (КМДА), Головне управління ДФС у м. Києві (за актами перевірок)
24062100*	Грошові стягнення за шкоду, заподіяну порушенням законодавства про охорону навколишнього природного середовища <u>внаслідок господарської та іншої діяльності</u>		Департамент міського благоустрою виконавчого органу Київради (КМДА), Головне управління ДПС у м. Києві (за актами перевірок)
24110600*	Відсотки за користування позиками, які надавалися з місцевих бюджетів		Департаменти та управління виконавчого органу Київради (КМДА)
24110900*	Відсотки за користування довгостроковим кредитом, що надається з місцевих бюджетів молодим сім'ям та одиноким молодим громадянам на будівництво (реконструкцію) та придбання житла		Департамент будівництва та житлового забезпечення виконавчого органу Київради (КМДА)
24170000	Надходження коштів пайової участі у розвитку інфраструктури населеного пункту		Департамент економіки та інвестицій виконавчого органу Київради (КМДА)
25010100*	Плата за послуги, що надаються бюджетними установами згідно з їх основною діяльністю		Департаменти та управління виконавчого органу Київради (КМДА), Північний офіс Держаудитслужби (за результатами ревізій та перевірок)
25010200*	Надходження бюджетних установ від додаткової (господарської) діяльності		Департаменти та управління виконавчого органу Київради (КМДА), Північний офіс Держаудитслужби (за результатами ревізій та перевірок)
25010300*	Плата за оренду майна бюджетних установ		Департаменти та управління виконавчого органу Київради (КМДА), Департамент комунальної власності м. Києва виконавчого органу Київради (КМДА), Північний офіс Держаудитслужби(за результатами реалізації матеріалів ревізій та перевірок)
25010400*	Надходження бюджетних установ від реалізації в установленому порядку майна (крім нерухомого майна)		Департаменти та управління виконавчого органу Київради (КМДА), Північний офіс Держаудитслужби(за результатами ревізій та перевірок)
25020100*	Благодійні внески, гранти та дарунки		Департаменти та управління виконавчого органу Київради (КМДА), Північний офіс Держаудитслужби (за результатами ревізій та перевірок)



Код	Найменування доходів згідно із бюджетною класифікацією	Загальний фонд	Спеціальний фонд
1	2	3	4
25020200*	Кошти, що отримують бюджетні установи від підприємств, організацій, фізичних осіб та від інших бюджетних установ для виконання цільових заходів		Департаменти та управління виконавчого органу Київради (КМДА), Північний офіс Держаудитслужби (за результатами ревізій та перевірок)
31010200*	Кошти від реалізації безхазяйного майна, знахідок, спадкового майна, майна, одержаного територіальною громадою в порядку спадкування чи дарування, а також валютні цінності і грошові кошти, власники яких невідомі	Головне управління ДПС у м. Києві	
31020000*	Надходження коштів від Державного фонду дорогоцінних металів і дорогоцінного каміння	Головне управління ДПС у м. Києві (за актами перевірки), Державна установа "Державне сховище дорогоцінних металів і дорогоцінного каміння України"	
31030000*	Надходження від відчуження майна, яке належить Автономній Республіці Крим та майна, що знаходиться у комунальній власності		Департамент комунальної власності м. Києва виконавчого органу Київради (КМДА)
33010000*	Надходження від продажу землі		Департамент земельних ресурсів виконавчого органу Київради (КМДА)
50110000*	Цільові фонди, утворені Верховною Радою Автономної Республіки Крим, органами місцевого самоврядування та місцевими органами виконавчої влади		Структурні підрозділи виконавчого органу Київської міської ради (Київської міської державної адміністрації)
50110002*	Кошти, що надходять відповідно до умов інвестиційних угод та аукціонів		Департамент економіки та інвестицій виконавчого органу Київради (КМДА)
50110003*	Кошти від продажу загальної площі жилих будинків		Департамент будівництва та житлового забезпечення виконавчого органу Київради (КМДА)
50110004*	Кошти пайової участі (внеску) власників тимчасових споруд торговельного, побутового, соціально-культурного чи іншого призначення для здійснення підприємницької діяльності, засобів пересувної дрібнороздрібної торговельної мережі в утриманні об'єктів благоустрою		Департамент містобудування та архітектури виконавчого органу Київради (КМДА)
50110005*	Кошти від плати за право тимчасового використання місць (для розташування об'єктів зовнішньої реклами), які перебувають у комунальній власності територіальної громади м. Києва та від плати за розміщення реклами на транспорті комунальної власності		Управління з питань реклами виконавчого органу Київради (КМДА), Департамент транспортної інфраструктури виконавчого органу Київради (КМДА)
50110007*	Кошти від сплати за місця паркування транспортних засобів		Департамент транспортної інфраструктури виконавчого органу Київради (КМДА)
50110009*	Кошти відновної вартості зелених насаджень, що підлягають видаленню на території міста Києва		Управління екології та природних ресурсів виконавчого органу Київради (КМДА)

\* Головне управління Державної казначейської служби України у м. Києві здійснює контроль бюджетних повноважень при зарахуванні надходжень та проведенні платежів за всіма кодами бюджетної класифікації

Київський міський голова

В. Кличко

Додаток 10  
до рішення Київської міської ради  
від \_\_\_\_\_ № \_\_\_\_\_

26000000000  
(код бюджету)

Положення  
про формування та використання коштів цільового фонду  
спеціального фонду бюджету міста Києва у 2021 році

1. Цільовий фонд є складовою частиною доходів та видатків спеціального фонду бюджету міста Києва, формується за рахунок коштів, передбачених пунктом 2 цього Положення, та спрямовується на цілі, передбачені пунктом 3 цього Положення.

2. Джерелами формування коштів цільового фонду спеціального фонду бюджету міста Києва є:

2.1. Кошти від плати за право тимчасового використання місць (для розташування об'єктів зовнішньої реклами), які перебувають у комунальній власності територіальної громади міста Києва, та від плати за розміщення реклами на транспорті комунальної власності.

2.2. Кошти, що надходять відповідно до умов інвестиційних угод та аукціонів.

2.3. Кошти відновної вартості зелених насаджень, що підлягають видаленню на території міста Києва.

2.4. Надходження коштів пайової участі (внеску) власників тимчасових споруд торговельного, побутового, соціально-культурного чи іншого призначення для здійснення підприємницької діяльності, засобів пересувної дрібнороздрібної торговельної мережі в утриманні об'єктів благоустрою м. Києва.

2.5. 60 відсотків плати за паркування транспортних засобів на майданчиках для платного паркування, які закріплені за комунальним підприємством «Київтранспарксервіс».

2.6. Залишки коштів цільового фонду станом на 01 січня 2021 року.

3. Кошти цільового фонду спеціального фонду бюджету міста Києва спрямовуються:

3.1. На поточні та капітальні видатки підприємств, установ, організацій територіальної громади міста Києва.

3.2. На видатки заходів з благоустрою міста Києва.

3.3. Відповідно до рішення Київської міської ради від 27 жовтня 2011 року № 384/6600 «Про затвердження Порядку видалення зелених насаджень на території міста Києва» на закупівлю садивного матеріалу декоративних дерев і кущів, капітальний ремонт зелених насаджень за рахунок джерела,

визначеного пунктом 2.3 цього Положення, за пооб'єктним переліком, що затверджується виконавчим органом Київської міської ради (Київською міською державною адміністрацією).

3.5. На заходи Департаменту транспортної інфраструктури виконавчого органу Київської міської ради (Київської міської державної адміністрації) із забезпечення безпеки дорожнього руху та розвитку паркувального простору за рахунок джерела, визначеного пунктом 2.5 цього Положення.

4. Облік доходів цільового фонду проводиться в складі доходів спеціального фонду бюджету міста Києва за кодом бюджетної класифікації 50000000, облік видатків в складі видатків спеціального фонду бюджету міста Києва за кодом 7691 типової програмної класифікації видатків та кредитування місцевих бюджетів проводиться органами Державної казначейської служби України.

5. Кошти цільового фонду зберігаються на рахунках, відкритих в органах Державної казначейської служби та мають постійне бюджетне призначення і вилученню не підлягають.

6. Письмова інформація про надходження і витрачання коштів цільового фонду подається Київській міській раді одночасно з поданням інформації про виконання бюджету.

7. Звіт про доходи і видатки цільового фонду розглядається на сесії Київської міської ради одночасно із розглядом звіту про виконання бюджету за відповідний рік.

8. Контроль за виконанням Положення про формування та використання коштів цільового фонду спеціального фонду бюджету міста Києва покладається на постійну комісію Київської міської ради з питань бюджету та соціально-економічного розвитку.

Київський міський голова

В. Кличко

Мінімальні розміри орендної плати  
за земельні ділянки комунальної власності територіальної громади міста Києва  
(у відсотках від нормативної грошової оцінки)

26000000000  
(код бюджету)

Код <sup>1/</sup> не встановлено	Найменування коду КВЦПЗ <sup>1/</sup> види економічної діяльності	Розміри орендної плати (у відсотках від нормативної грошової оцінки)
01	Землі сільськогосподарського призначення	
01.01	Для ведення товарного сільськогосподарського виробництва	3
01.02	Для ведення фермерського господарства	3
01.03	Для ведення особистого селянського господарства	3
01.04	Для ведення підсобного сільського господарства	3
01.05	Для індивідуального садівництва	3
01.06	Для колективного садівництва	3
01.07	Для городництва	3
01.08	Для сінокошіння і випасання худоби	3
01.09	Для дослідних і навчальних цілей	3
01.10	Для пропаганди передового досвіду ведення сільського господарства	3
01.11	Для надання послуг у сільському господарстві	3
01.12	Для розміщення інфраструктури оптових ринків сільськогосподарської продукції	5
01.13	Для іншого сільськогосподарського призначення	3
01.14	Для цілей підрозділів 01.01 - 01.13 та для збереження та використання земель природно-заповідного фонду	3
02	Землі житлової забудови	
02.01	Для будівництва і обслуговування житлового будинку, господарських будівель і споруд (присадибна ділянка)	0,1
02.02	Для колективного житлового будівництва	0,1
	Для колективного житлового будівництва (на період будівництва)	3
02.03	Для будівництва і обслуговування багатоквартирного житлового будинку	0,1
	Для будівництва і обслуговування багатоквартирного житлового будинку (на період будівництва)	3
02.04	Для будівництва і обслуговування будівель тимчасового проживання	5
02.05	Для будівництва індивідуальних гаражів	3
02.06	Для колективного гаражного будівництва	0,1
02.07	Для іншої житлової забудови	3
02.08	Для цілей підрозділів 02.01 - 02.07, 02.09, 02.10 та для збереження та використання земель природно-заповідного фонду	3
02.09	Для будівництва і обслуговування паркінгів та автостоянок на землях житлової та громадської забудови	3
02.10	Для будівництва і обслуговування багатоквартирного житлового будинку з об'єктами торгово-розважальної та ринкової інфраструктури (житлове використання)	0,1
	Для будівництва і обслуговування багатоквартирного житлового будинку з об'єктами торгово-розважальної та ринкової інфраструктури (на період будівництва)	3
	Для будівництва і обслуговування багатоквартирного житлового будинку з об'єктами торгово-розважальної та ринкової інфраструктури (нежитлове використання)	5
03	Землі громадської забудови	

03.01	Для будівництва та обслуговування будівель органів державної влади та місцевого самоврядування	3
	Для будівництва та обслуговування будівель органів державної влади та місцевого самоврядування (виключно для будівництва та обслуговування будівель органів місцевого самоврядування міста Києва)	0,01
03.02	Для будівництва та обслуговування будівель закладів освіти	0,01
03.03	Для будівництва та обслуговування будівель закладів охорони здоров'я та соціальної допомоги	3
03.04	Для будівництва та обслуговування будівель громадських та релігійних організацій	3
03.05	Для будівництва та обслуговування будівель закладів культурно-просвітницького обслуговування	3
03.06	Для будівництва та обслуговування будівель екстериторіальних організацій та органів	12
03.07	Для будівництва та обслуговування будівель торгівлі	5
	Для будівництва та обслуговування будівель торгівлі (роздрібна торгівля паливом в мережах автозаправних станцій, комплексів, їх обслуговування, оптова торгівля паливом)	12
03.08	Для будівництва та обслуговування об'єктів туристичної інфраструктури та закладів громадського харчування	5
03.09	Для будівництва та обслуговування будівель кредитно-фінансових установ	10
03.10	Для будівництва та обслуговування будівель ринкової інфраструктури (адміністративних будинків, офісних приміщень та інших будівель громадської забудови, які використовуються для здійснення підприємницької та іншої діяльності, пов'язаної з отриманням прибутку)	5
03.11	Для будівництва та обслуговування будівель і споруд закладів науки	1
03.12	Для будівництва та обслуговування будівель закладів комунального обслуговування	1
03.13	Для будівництва та обслуговування будівель закладів побутового обслуговування	3
03.14	Для розміщення та постійної діяльності органів ДСНС	0,01
03.15	Для будівництва та обслуговування інших будівель громадської забудови	3
	Для будівництва та обслуговування інших будівель громадської забудови (роздрібна та оптова торгівля, надання в оренду та експлуатацію власного чи орендованого нерухомого майна)	5
03.16	Для цілей підрозділів 03.01 - 03.15, 03.17 та для збереження та використання земель природно-заповідного фонду	3
03.17	Для розміщення та експлуатації закладів з обслуговування відвідувачів об'єктів рекреаційного призначення	3
04	Землі природно-заповідного фонду	
04.01	Для збереження та використання біосферних заповідників	0,01
04.02	Для збереження та використання природних заповідників	0,01
04.03	Для збереження та використання національних природних парків	0,01
04.04	Для збереження та використання ботанічних садів	0,01
04.05	Для збереження та використання зоологічних парків	0,01
04.06	Для збереження та використання дендрологічних парків	0,01
04.07	Для збереження та використання парків - пам'яток садово-паркового мистецтва	0,01
04.08	Для збереження та використання заказників	0,01
04.09	Для збереження та використання заповідних урочищ	0,01
04.10	Для збереження та використання пам'яток природи	0,01
04.11	Для збереження та використання регіональних ландшафтних парків	0,01
05.00	Землі іншого природоохоронного призначення	0,01
06	Землі оздоровчого призначення	
06.01	Для будівництва і обслуговування санаторно-оздоровчих закладів	3
	Для будівництва і обслуговування санаторно-оздоровчих закладів (виключно – діяльність дитячих санаторно-курортних та оздоровчих закладів незалежно від їх підпорядкованості)	0,1
06.02	Для розробки родовищ природних лікувальних ресурсів	3
06.03	Для інших оздоровчих цілей	3
06.04	Для цілей підрозділів 06.01 - 06.03 та для збереження та використання земель природно-заповідного фонду	3

07	Землі рекреаційного призначення	
07.01	Для будівництва та обслуговування об'єктів рекреаційного призначення	1
07.02	Для будівництва та обслуговування об'єктів фізичної культури і спорту	0,01
07.03	Для індивідуального дачного будівництва	3
07.04	Для колективного дачного будівництва	3
07.05	Для цілей підрозділів 07.01 - 07.04 та для збереження та використання земель природно-заповідного фонду	3
08	Землі історико-культурного призначення	
08.01	Для забезпечення охорони об'єктів культурної спадщини	0,01
08.02	Для розміщення та обслуговування музейних закладів	0,01
08.03	Для іншого історико-культурного призначення	0,01
08.04	Для цілей підрозділів 08.01 - 08.03 та для збереження та використання земель природно-заповідного фонду	0,01
09	Землі лісгосподарського призначення	
09.01	Для ведення лісового господарства і пов'язаних з ним послуг	3
09.02	Для іншого лісгосподарського призначення	3
09.03	Для цілей підрозділів 09.01 - 09.02 та для збереження та використання земель природно-заповідного фонду	3
10	Землі водного фонду	
10.01	Для експлуатації та догляду за водними об'єктами	3
10.02	Для облаштування та догляду за прибережними захисними смугами	3
10.03	Для експлуатації та догляду за смугами відведення	3
10.04	Для експлуатації та догляду за гідротехнічними, іншими водогосподарськими спорудами і каналами	3
10.05	Для догляду за береговими смугами водних шляхів	3
10.06	Для сінокосіння	3
10.07	Для рибогосподарських потреб	5
10.08	Для культурно-оздоровчих потреб, рекреаційних, спортивних і туристичних цілей	3
10.09	Для проведення науково-дослідних робіт	3
10.10	Для будівництва та експлуатації гідротехнічних, гідрометричних та лінійних споруд	3
10.12	Для цілей підрозділів 10.01 - 10.11 та для збереження та використання земель природно-заповідного фонду	3
11	Землі промисловості	
11.01	Для розміщення та експлуатації основних, підсобних і допоміжних будівель та споруд підприємствами, що пов'язані з користуванням надрами	3
11.02	Для розміщення та експлуатації основних, підсобних і допоміжних будівель та споруд підприємств переробної, машинобудівної та іншої промисловості	3
11.03	Для розміщення та експлуатації основних, підсобних і допоміжних будівель та споруд будівельних організацій та підприємств	3
11.04	Для розміщення та експлуатації основних, підсобних і допоміжних будівель та споруд технічної інфраструктури (виробництва та розподілення газу, постачання пари та гарячої води, збирання, очищення та розподілення води)	3
11.05	Для цілей підрозділів 11.01 - 11.04 та для збереження та використання земель природно-заповідного фонду	3
12	Землі транспорту	
12.01	Для розміщення та експлуатації будівель і споруд залізничного транспорту	3
12.02	Для розміщення та експлуатації будівель і споруд морського транспорту	3
12.03	Для розміщення та експлуатації будівель і споруд річкового транспорту	3
12.04	Для розміщення та експлуатації будівель і споруд автомобільного транспорту та дорожнього господарства	3
	Для розміщення та експлуатації будівель і споруд автомобільного транспорту та дорожнього господарства (роздрібна торгівля паливом в мережах автозаправних станцій, комплексів, їх обслуговування, оптова торгівля паливом)	12
12.05	Для розміщення та експлуатації будівель і споруд авіаційного транспорту	3
12.06	Для розміщення та експлуатації об'єктів трубопровідного транспорту	3
12.07	Для розміщення та експлуатації будівель і споруд міського електротранспорту	1
12.08	Для розміщення та експлуатації будівель і споруд додаткових транспортних послуг та допоміжних операцій	3

12.09	Для розміщення та експлуатації будівель і споруд іншого наземного транспорту	3
12.10	Для цілей підрозділів 12.01 - 12.09, 12.11 та для збереження та використання земель природно-заповідного фонду	3
12.11	Для розміщення та експлуатації об'єктів дорожнього сервісу	4
	Для розміщення та експлуатації об'єктів дорожнього сервісу (роздрібна торгівля паливом в мережах автозаправних станцій, комплексів, їх обслуговування, оптова торгівля паливом)	12
13	Землі зв'язку	
13.01	Для розміщення та експлуатації об'єктів і споруд телекомунікацій	3
13.02	Для розміщення та експлуатації будівель та споруд об'єктів поштового зв'язку	3
13.03	Для розміщення та експлуатації інших технічних засобів зв'язку	3
13.04	Для цілей підрозділів 13.01 - 13.03, 13.05 та для збереження та використання земель природно-заповідного фонду	3
13.05	Для розміщення та постійної діяльності Державної служби спеціального зв'язку та захисту інформації України	0,1
14	Землі енергетики	
14.01	Для розміщення, будівництва, експлуатації та обслуговування будівель і споруд об'єктів енергогенеруючих підприємств, установ і організацій	3
14.02	Для розміщення, будівництва, експлуатації та обслуговування будівель і споруд об'єктів передачі електричної та теплової енергії	3
14.03	Для цілей підрозділів 14.01 - 14.02 та для збереження та використання земель природно-заповідного фонду	3
15	Землі оборони	
15.01	Для розміщення та постійної діяльності Збройних Сил України	0,1
15.02	Для розміщення та постійної діяльності Національної гвардії України	0,1
15.03	Для розміщення та постійної діяльності Державної прикордонної служби України	0,1
15.04	Для розміщення та постійної діяльності Служби безпеки України	0,1
15.05	Для розміщення та постійної діяльності Державної спеціальної служби транспорту	0,1
15.06	Для розміщення та постійної діяльності Служби зовнішньої розвідки України	0,1
15.07	Для розміщення та постійної діяльності інших, створених відповідно до законів України, військових формувань	0,1
15.08	Для цілей підрозділів 15.01 - 15.07, 15.09, 15.10 та для збереження та використання земель природно-заповідного фонду	0,1
15.09	Для розміщення структурних підрозділів апарату МВС, територіальних органів, закладів, установ і підприємств, що належать до сфери управління МВС	0,1
15.10.	Для розміщення та постійної діяльності Національної поліції України, її територіальних органів, підприємств, установ та організацій, що належать до сфери управління Національної поліції	0,1
16.00	Землі запаса (земельні ділянки кожної категорії земель, які не надані у власність або користування громадянам чи юридичним особам)	0,1
17.00	Землі резервного фонду (землі, створені органами виконавчої влади або органами місцевого самоврядування у процесі приватизації сільськогосподарських угідь, які були у постійному користуванні відповідних підприємств, установ та організацій)	3
18.00	Землі загального користування (землі будь-якої категорії, які використовуються як майдани, вулиці, проїзди, шляхи, громадські пасовища, сіножаті, набережні, пляжі, парки, зелені зони, сквери, бульвари, водні об'єкти загального користування, а також інші землі, якщо рішенням відповідного органу державної влади чи місцевого самоврядування їх віднесено до земель загального користування)	3
19.00	Для цілей підрозділів 16 - 18 та для збереження та використання земель природно-заповідного фонду	3
Всі категорії земель/категорія земель не встановлена		
не встановлено	Житлове використання	3
не встановлено	Землі сільськогосподарського призначення (крім оптових ринків сільськогосподарської продукції)	3
не встановлено	Землі сільськогосподарського призначення (розміщення оптових ринків	5

	сільськогосподарської продукції)	
не встановлено	Для рибогосподарських потреб	5
не встановлено	Роздрібна та оптова торгівля	5
не встановлено	Роздрібна торгівля паливом в мережах автозаправних станцій, комплексів, їх обслуговування, оптова торгівля паливом	12
не встановлено	Надання в оренду та експлуатацію власного чи орендованого нерухомого майна	5
не встановлено	Діяльність дипломатичних і консульських служб та місій	12
не встановлено	Фінансова та страхова діяльність	10
не встановлено	Діяльність готелів, подібних засобів тимчасового розміщення	5
не встановлено	Інші види використання	3

Примітка:

<sup>1</sup> Вид цільового призначення земель зазначається згідно з Класифікацією видів цільового призначення земель, затвердженою наказом Держкомзему від 23 липня 2010р. №548.

У разі передачі в оренду будівель, споруд, що розташовані на земельній ділянці, розмір річної орендної плати за основним видом діяльності збільшується в 1,2 рази.

Київський міський голова

В. Кличко



Додаток 12

до рішення Київської міської ради

від \_\_\_\_\_ № \_\_\_\_\_

260000000000  
(код бюджету)

**Формула розподілу видатків бюджету міста Києва  
на організацію навчального процесу в закладах загальної середньої освіти**

Формула розподілу видатків бюджету міста Києва на організацію навчального процесу в закладах загальної середньої освіти (далі - ЗЗСО) передбачає визначення рівня бюджетної забезпеченості 1 учня окремого закладу загальної середньої освіти в частині створення і підтримки умов реалізації освітнього процесу та його приведення до середнього по регіону з урахуванням критеріїв, які впливають на утримання закладу освіти та забезпечення ним учбового процесу.

Визначення обсягу видатків на організацію навчального процесу в закладах загальної середньої освіти відбувається за основними етапами:

1. Обчислення середнього по місту Києву рівня бюджетної забезпеченості 1 учня закладу загальної середньої освіти за формулою:

$$\overline{\text{БЗ}} = \frac{\text{ЗФ}}{\text{ЗЧУ}_{\text{факт}}}$$

де: ЗФ – обсяг видатків загального фонду, затверджений на 01 січня поточного бюджетного періоду, який включає витрати на організацію навчального процесу (поточне утримання);

ЗЧУ<sub>факт</sub> – загальна чисельність учнів, обчислена як сума контингентів закладів загальної середньої освіти міста Києва, затверджених відповідними розпорядженнями районних у місті Києві державних адміністрацій «Про мережу та режими роботи закладів загальної середньої освіти (класів і груп у них) комунальної форми власності на поточний навчальний рік».

2. Визначення приведеної кількості учнів ЧУ<sub>прв<sub>i</sub></sub> для окремого ЗЗСО. Для цього фактичну кількість учнів в класах закладу необхідно корегувати на нормативну наповнюваність класу. Приведена кількість учнів визначається відповідно до пункту 2 статті 12 Закону України «Про повну загальну середню освіту», згідно з яким нормативна наповнюваність класів для початкової школи не може становити більше 24 осіб, для базової та профільної – 30 осіб на клас. Показник приведеної кількості учнів для окремого ЗЗСО розраховується за формулою:

$$\text{ЧУпрв}_i = \text{ЧУпоч}_i \frac{24}{\text{НКпоч}_i} + \text{ЧУбаз}_i \frac{30}{\text{НКбаз}_i} + \text{ЧУпроф}_i \frac{30}{\text{НКпроф}_i}$$

де: НКпоч (баз, проф) – фактична наповнюваність класів на початковому, базовому та профільному рівнях повної загальної середньої освіти  $i$  закладу освіти.

3. Визначення розрахункової наповнюваності класу  $\text{РНК}_i$  для окремого ЗЗСО. Для цього приведена кількість учнів  $\text{ЧУпрв}_i$  окремого закладу необхідно віднести до фактичної кількості сформованих в цьому закладі класів. Показник розрахункової наповнюваності класів обчислюється за формулою:

$$\text{РНК}_i = \frac{\text{ЧУпрв}_i}{\text{КК}_i}$$

де  $\text{КК}_i$  – фактична кількість сформованих класів в окремому закладі освіти.

Середня розрахункова наповнюваність класів по місту  $\overline{\text{РНК}}$  обчислюється як відношення приведеної кількості учнів міста та фактичної кількості сформованих по ЗЗСО міста Києва класів за формулою:

$$\overline{\text{РНК}} = \frac{\text{ЗЧУ}_{\text{прв}}}{\text{ЗКК}}$$

де:  $\text{ЗЧУ}_{\text{прв}}$  – загальний обсяг приведеної кількості учнів, обчислений для міста Києва;

$\text{ЗКК}$  – загальна фактична кількість класів, сформована в ЗЗСО міста Києва.

4. Визначення фактичної питомої площі  $\text{ПЛу}_i$  окремого ЗЗСО. Для цього фактичну площу обслуговування закладу  $\text{ПЛ}_{\text{факт}_i}$  необхідно віднести до загального обсягу контингенту  $\text{ЧУ}_{\text{факт}_i}$  закладу. Показник питомої площі на учня розраховується за формулою:

$$\text{ПЛу}_i = \frac{\text{ПЛ}_{\text{факт}_i}}{\text{ЧУ}_{\text{факт}_i}}$$

Середня питома площа по місту  $\overline{\text{ПЛу}}$  обчислюється як відношення загальної площі обслуговування  $\text{ПЛ}_{\text{факт}_{\text{заг}}}$  та загального обсягу контингенту  $\text{ЗЧУ}_{\text{факт}}$  закладів загальної середньої освіти міста Києва за формулою:

$$\overline{\text{ПЛу}} = \frac{\text{ПЛ}_{\text{факт}_{\text{заг}}}}{\text{ЗЧУ}_{\text{факт}}}$$

5. Коефіцієнт приведення видатків на організацію навчального процесу в окремому закладі освіти  $\text{К}_{\text{прив}_i}$  до середнього по регіону розраховується за формулою:

$$\text{К}_{\text{прив}_i} = \frac{\text{РНК}_i}{\overline{\text{РНК}}} * \frac{\text{ПЛу}_i}{\overline{\text{ПЛу}}}$$

$R_{HK_i}$  – розрахункова наповнюваність класів окремого ЗЗСО;

$\overline{R_{HK}}$  – середня розрахункова наповнюваність класів по ЗЗСО міста Києва;

$PL_{u_i}$  – площа на 1 учня *i*-го ЗЗСО;

$\overline{PL_u}$  – середній показник площі на 1 учня по ЗЗСО міста Києва.

6. Визначення обсягу бюджетного фінансового забезпечення окремого закладу освіти  $\Phi_{ЗЗСО_i}$  з урахуванням коефіцієнту приведення здійснюється за формулою:

$$\Phi_{ЗЗСО_i} = \overline{БЗ} * ЧУфакт_i * K_{прив_i} * I_c$$

де  $I_c$  – прогнозний індекс споживчих цін у плановому (прогнозному) бюджетному періоді, визначений в установленому порядку.

Київський міський голова

В. Кличко

Додаток 13  
до рішення Київської міської ради

від \_\_\_\_\_ № \_\_\_\_\_

26000000000  
(код бюджету)

**Параметри громадського бюджету  
на 2022 рік**

1. Загальний обсяг видатків на 2021 рік, що планується спрямувати на реалізацію проєктів -170 000,0 тис. грн.

2. Прогнозні обсяги громадського бюджету міста Києва на 2022 – 2023 роки у сумах:

2022 рік – 100 000,0 тис. грн;

2023 рік – 100 000,0 тис. грн.

Київський міський голова

В. Кличко

260000000000  
(код бюджету)

**Порядок нарахування та сплати комунальними унітарними підприємствами, організаціями та їх об'єднаннями, що належать до комунальної власності міста Києва, частини чистого прибутку (доходу), яка підлягає перерахуванню до бюджету міста Києва**

Комунальні унітарні підприємства, організації та їх об'єднання, що належать до комунальної власності територіальної громади м. Києва (далі - підприємства) здійснюють перерахування до загального фонду бюджету міста Києва частину чистого прибутку (доходу) згідно з нормативами, наведеними нижче (таблиця 1).

Розрахунковою базою, до якої застосовуються зазначені нормативи, є показник прибутку чистого фінансового результату за даними річної фінансової звітності (форми № 2 та № 2-м «Звіт про фінансові результати», рядок 2350).

Частина чистого прибутку (доходу) підприємств, яка підлягає перерахуванню до загального фонду бюджету міста Києва, визначається ними самостійно відповідно до форми розрахунку, встановленої Державною податковою службою України для державних унітарних підприємств та їх об'єднань, та зазначається у декларації з податку на прибуток підприємства.

Визначена відповідно до нормативів частина чистого прибутку (доходу) перераховується до бюджету міста Києва підприємствами самостійно до 01 травня 2021 року на відповідні рахунки з обліку надходжень загального фонду бюджету міста Києва, відкриті в органах Державної казначейської служби України.

Розрахунок частини чистого прибутку (доходу) разом з фінансовою звітністю, складеною відповідно до положень (стандартів) бухгалтерського обліку, подається підприємствами до органів Державної податкової служби України у термін, передбачений для подання декларації з податку на прибуток, та в копії – до Департаменту комунальної власності м. Києва виконавчого органу Київської міської ради (Київської міської державної адміністрації).

Таблиця 1 додатку 14

НАЗВА ПІДПРИЄМСТВА	Норматив, %
СПЕЦІАЛІЗОВАНЕ КОМУНАЛЬНЕ ПІДПРИЄМСТВО "КИЇВТЕЛЕСЕРВІС" Код ЄДРПОУ: 31815760	20
КОМУНАЛЬНА ОРГАНІЗАЦІЯ ВИКОНАВЧОГО ОРГАНУ КИЇВСЬКОЇ МІСЬКОЇ РАДИ (КИЇВСЬКОЇ МІСЬКОЇ ДЕРЖАВНОЇ АДМІНІСТРАЦІЇ) "ІНСТИТУТ ГЕНЕРАЛЬНОГО ПЛАНУ М. КИЄВА" Код ЄДРПОУ: 26314687	20
КОМУНАЛЬНЕ ПІДПРИЄМСТВО КИЇВСЬКОЇ МІСЬКОЇ РАДИ "КИЇВСЬКЕ МІСЬКЕ БЮРО ТЕХНІЧНОЇ ІНВЕНТАРИЗАЦІЇ" Код ЄДРПОУ: 03359836	20
КОМУНАЛЬНЕ ПІДПРИЄМСТВО З ПИТАНЬ БУДІВНИЦТВА ЖИТЛОВИХ БУДИНКІВ "ЖИТЛОІНВЕСТБУД-УКБ" Код ЄДРПОУ: 31958324	20
КОМУНАЛЬНЕ ПІДПРИЄМСТВО "ФІНАНСОВА КОМПАНІЯ "ЖИТЛО-ІНВЕСТ" ВИКОНАВЧОГО ОРГАНУ КИЇВСЬКОЇ МІСЬКОЇ РАДИ (КИЇВСЬКОЇ МІСЬКОЇ ДЕРЖАВНОЇ АДМІНІСТРАЦІЇ) Код ЄДРПОУ: 32855406	20
КОМУНАЛЬНЕ ПІДПРИЄМСТВО ВИКОНАВЧОГО ОРГАНУ КИЇВСЬКОЇ МІСЬКОЇ РАДИ (КИЇВСЬКОЇ МІСЬКОЇ ДЕРЖАВНОЇ АДМІНІСТРАЦІЇ) "КИЇВКОМУНСЕРВІС" Код ЄДРПОУ: 33745659	20
КОМУНАЛЬНЕ ПІДПРИЄМСТВО "КИЇВЖИТЛОСПЕЦЕКСПЛУАТАЦІЯ" Код ЄДРПОУ: 03366500	20
КОМУНАЛЬНЕ ПІДПРИЄМСТВО З УТРИМАННЯ ТА ЕКСПЛУАТАЦІЇ ЖИТЛОВОГО ФОНДУ СПЕЦІАЛЬНОГО ПРИЗНАЧЕННЯ "СПЕЦЖИТЛОФОНД" Код ЄДРПОУ: 31454734	20
КОМУНАЛЬНЕ ПІДПРИЄМСТВО "КИЇВСЬКИЙ ІНСТИТУТ ЗЕМЕЛЬНИХ ВІДНОСИН" Код ЄДРПОУ: 32348604	20
КОМУНАЛЬНЕ ПІДПРИЄМСТВО "МІСЬКИЙ МАГАЗИН" ВИКОНАВЧОГО ОРГАНУ КИЇВРАДИ (КИЇВСЬКОЇ МІСЬКОЇ ДЕРЖАВНОЇ АДМІНІСТРАЦІЇ) Код ЄДРПОУ: 36927573	50
КОМУНАЛЬНЕ ПІДПРИЄМСТВО "БЕССАРАБСЬКИЙ РИНОК" Код ЄДРПОУ: 05587984	20
КОМУНАЛЬНЕ ПІДПРИЄМСТВО "ВОЛОДИМИРСЬКИЙ РИНОК" Код ЄДРПОУ: 01565129	20
КОМУНАЛЬНЕ ПІДПРИЄМСТВО "ЖИТНІЙ РИНОК" Код ЄДРПОУ: 05587843	20
КОМУНАЛЬНЕ ПІДПРИЄМСТВО "ФАРМАЦІЯ" Код ЄДРПОУ: 05415852	20

*Пояснювальна записка до  
проєкту бюджету міста Києва  
на 2021 рік*

## ЗМІСТ

<i>Соціально-економічний стан у місті Києві за січень-вересень 2020 року і прогноз розвитку економіки на 2021 рік.....</i>	<i>158</i>
<i>Оцінка доходів бюджету .....</i>	<i>178</i>
<i>Пояснення до основних положень проекту рішення про бюджет міста Києва на 2021 рік, аналіз пропонованих обсягів видатків .....</i>	<i>220</i>
<i>Освіта .....</i>	<i>222</i>
<i>Охорона здоров'я .....</i>	<i>226</i>
<i>Соціальний захист та соціальне забезпечення.....</i>	<i>229</i>
<i>Житлове господарство .....</i>	<i>240</i>
<i>Комунальне господарство.....</i>	<i>242</i>
<i>Культура і мистецтво .....</i>	<i>244</i>
<i>Засоби масової інформації .....</i>	<i>248</i>
<i>Фізична культура і спорт.....</i>	<i>250</i>
<i>Будівництво .....</i>	<i>253</i>
<i>Транспорт, зв'язок та інформатизація.....</i>	<i>254</i>
<i>Інші послуги, пов'язані з економічною діяльністю.....</i>	<i>256</i>
<i>Захист населення і території від надзвичайних ситуацій техногенного та природного характеру ....</i>	<i>273</i>
<i>Управління місцевим боргом міста Києва .....</i>	<i>274</i>
<i>Цільові фонди.....</i>	<i>277</i>
<i>Компенсація відсоткової ставки кредитів комерційних банків молодим сім'ям та одиноким молодим громадянам на будівництво (реконструкцію) та придбання житла .....</i>	<i>278</i>
<i>Громадський бюджет .....</i>	<i>278</i>
<i>Інформація про виконання бюджету міста Києва за 9 місяців 2020 року .....</i>	<i>280</i>

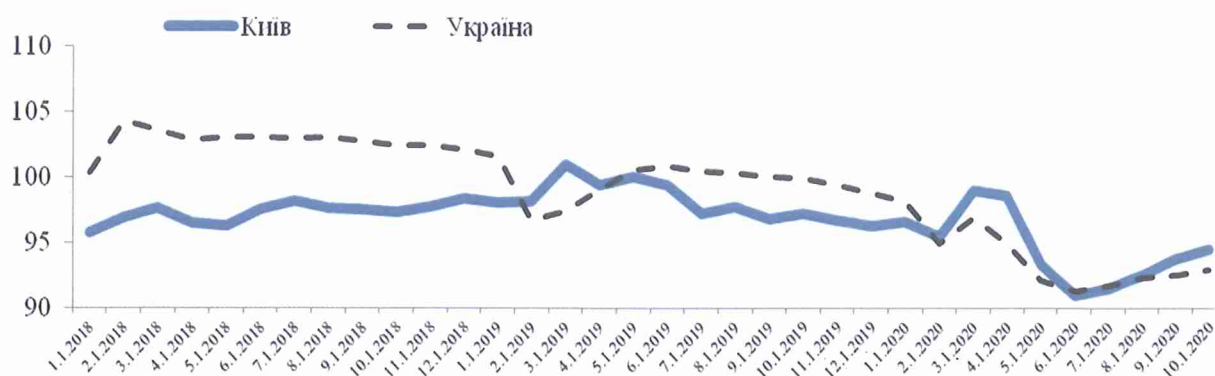


## Соціально-економічний стан у місті Києві за січень-вересень 2020 року і прогноз розвитку економіки на 2021 рік

### Аналіз реального сектору економіки

У січні-вересні 2020 року індекс промислової продукції підприємств міста Києва по відношенню до січня-вересня 2019 року за попередніми даними становив 94,5% (в Україні – 93%), внаслідок зниження виробництва за секцією «Переробна промисловість» на 10,5%.

**Індекс промислової продукції в місті Києві в порівнянні з Україною, наростаючим підсумком у % до відповідного періоду попереднього року**



Зменшення виробництва у переробній промисловості у січні-вересні 2020 року відбулося за всіма видами економічної діяльності.

У січні-вересні 2020 року відбулося зростання на 4,5% за видом економічної діяльності: «Постачання електроенергії, газу, пари та кондиційованого повітря» (в Україні зменшення на 4,8%).

Обсяг реалізованої промислової продукції у січні-серпні 2020 року збільшився на 24,8 млрд грн у порівнянні з січнем-серпнем 2019 року і становив майже 173,5 млрд грн (11,3% загальнодержавного обсягу).

**Індекси промислової продукції за основними видами діяльності, у % до відповідного періоду попереднього року**

	Січень-вересень 2018 року	Січень-вересень 2019 року	Січень-вересень 2020 року
<b>Промисловість в цілому</b>	<b>97,3</b>	<b>98,4</b>	<b>94,5</b>
<b>Зросли:</b> Постачання електроенергії, газу, пари та кондиційованого повітря	101,1	104,5	104,5
<b>Скоротилися:</b>			
Виробництво харчових продуктів, напоїв і тютюнових виробів	95,5	96,4	97,6
Виробництво хімічних речовин і хімічної продукції	87,6	83,7	95,3
Текстильне виробництво, виробництво одягу, шкіри, виробів зі шкіри та інших матеріалів	87,5	103,5	91,5
Виробництво гумових і пластмасових виробів; іншої неметалевої мінеральної продукції	97,2	103,6	91,3
Машинобудування, крім ремонту і монтажу машин і устаткування	99,6	105,6	88,4
Виробництво основних фармацевтичних продуктів і фармацевтичних препаратів	101,6	106,0	87,2
Виготовлення виробів з деревини, виробництва паперу та поліграфічна діяльність	85,2	73,5	82,8
Металургійне виробництво, виробництво готових металевих виробів, крім машин і устаткування	103,7	93,4	78,0
<b>Інші:</b> Добувна промисловість і розроблення кар'єрів	...	...	...
Виробництво коксу та продуктів нафтоперероблення	-	-	-
Водопостачання; каналізація, поводження з відходами	-	-	-

**Стан розвитку споживчого ринку**

У січні-вересні 2020 року оборот роздрібною торгівлі у порівнянних цінах збільшився на 7,7% порівняно з січнем-вереснем 2019 року та становив 167,1 млрд грн (19,6% загальнодержавного обсягу, по Україні збільшення на 6,7%).

Роздрібний товарооборот підприємств роздрібною торгівлі (юридичних осіб) становив майже 142,1 млрд грн (23% загальнодержавного обсягу), що у порівнянних цінах на 5,7% більше ніж у січні-вересні 2019 року (по Україні збільшення на 6,4%).

## Оборот роздрібної торгівлі, наростаючим підсумком у % до відповідного періоду попереднього року



У вересні 2020 року індекс споживчих цін у міста Києві порівняно з груднем 2019 року збільшився на 3% (в Україні – збільшився на 1,7%).

### Динаміка індексу споживчих цін по місту Києву, у % до грудня попереднього року

		Вересень 2019 року	Вересень 2020 року
<b>Індекс споживчих цін</b>		<b>104,3</b>	<b>103,0</b>
<b>Зросли:</b>	Послуги освіти	109,9	113,2
	Алкогільні напої та тютюнові вироби	110,8	107,2
	Послуги охорони здоров'я	105,0	106,8
	Транспортні послуги	100,5	105,2
	Послуги зв'язку	107,6	104,6
	Ресторани та готелі	105,5	103,1
	Предмети домашнього вжитку, побутова техніка та поточне утримання житла	101,2	102,3
	Продукти харчування та безалкогольні напої	104,5	102,1
	Житло, вода, електроенергія, газ та інші види палива	109,6	100,6
<b>Скоротилися:</b>	Одяг і взуття	96,3	99,9
	Відпочинок і культура	101,4	99,6
	Різні товари та послуги	101,3	98,1

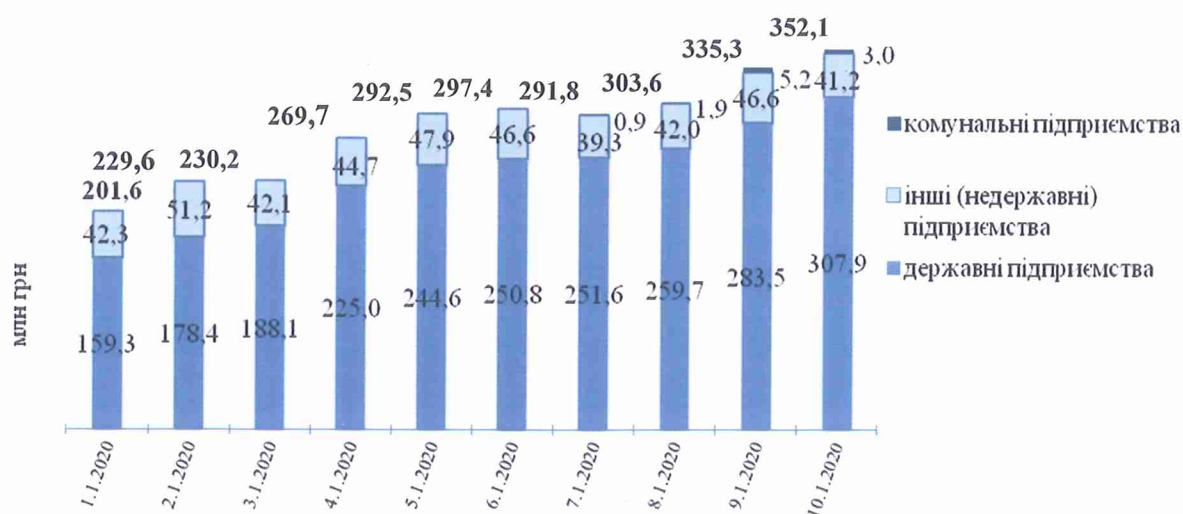
### Доходи населення

У січні-вересні 2020 року середньомісячна заробітна плата штатного працівника підприємств, установ та організацій становила 16465 грн

(в Україні – 11199 грн), що на 6,9% більше ніж у січні-вересні 2019 року.

Індекс реальної заробітної плати по місту Києву у січні-вересні 2020 року у порівнянні з січнем-вереснем 2019 року становив 104% (в Україні – 106,6%).

### Динаміка обсягу заборгованості з виплати заробітної плати в місті Києві за формою власності у 2020 році



Заборгованість із виплати заробітної плати станом на 01.10.2020 збільшилася на 74,6% у порівнянні з 01.01.2020 (в Україні збільшення – на 17,4%) і становила понад 352,1 млн грн (9,9% загальної суми боргу по Україні).

Заборгованість із виплати заробітної плати на економічно активних підприємствах станом на 01.10.2020 становила 299,8 млн грн, що на 76,7% більше у порівнянні з початком року.

### Ринок праці

За результатами діяльності у сфері зайнятості у січні-вересні 2020 року: кількість громадян, які перебували на обліку в центрах зайнятості і шукали роботу становила понад 43,7 тис. осіб (на 92,4% більше ніж у січні-вересні 2019 року), з яких понад 34,9 тис. громадян зареєстровано у поточному

році;

працевлаштовано за направленням служби зайнятості понад 5,6 тис. осіб, зокрема безробітних – майже 4,7 тис. осіб (за січень-вересень 2019 року – майже 11,8 тис. осіб та понад 7,2 тис. осіб відповідно);

проходило професійне навчання 503 особи (за відповідний період 2019 року - 1140).

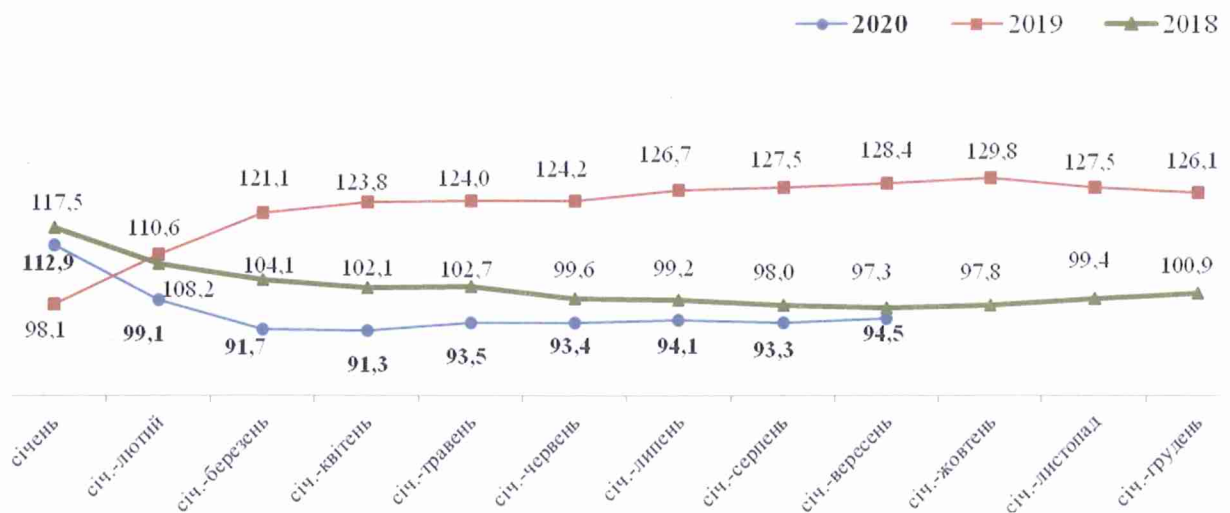
Станом на 01.10.2020 на обліку залишалось понад 24,6 тис. безробітних.

За наявними даними офіційної статистики у січні-червні 2020 року рівень безробіття (за методологією МОП) у віці 15-70 років зріс на 0,5 відсоткових пункти і становив 6,6% (у січні-червні 2019 року – 6,1%).

### Будівельна діяльність

Обсяг виробленої будівельної продукції у січні-вересні 2020 року становив майже 26,9 млрд грн (22,4% загальнодержавного обсягу), що у порівнянних цінах на 5,5% менше минулорічного рівня (по країні збільшення на 0,2%). Відмічається значне скорочення обсягів будівництва житла (на 23,6%) – переважно через перенасиченість ринку житлової нерухомості та зниження купівельної спроможності населення.

### Динаміка обсягу виробленої будівельної продукції по місту Києву порівняно з відповідним періодом попереднього року, %



## Обсяги виробленої будівельної продукції за видами

	Виконано будівельних робіт у січні-вересні 2020 року		
	млн грн	у % до загального обсягу	у % до січня-вересня 2019 року
<b>Будівництво</b>	<b>26872,3</b>	<b>100,0</b>	<b>94,5</b>
Будівлі	15976,9	59,5	91,0
з них			
житлові	7436,5	27,7	76,4
нежитлові	8540,4	31,8	107,8
Інженерні споруди	10895,4	40,5	100,1

### Аналіз інвестиційної діяльності

За наявними даними офіційної статистики у січні-червні 2020 року обсяг освоєних капітальних інвестицій становив 52,1 млрд грн (31,8% загальнодержавного обсягу), що на 38,9% менше обсягу капітальних інвестицій ніж у січні-червні 2019 року (в Україні зменшення на 34,9%).

У січні-червні 2020 року найбільшу частку (30,9% усіх капітальних інвестицій) освоєно промисловими підприємствами. Значний обсяг інвестицій використано також підприємствами інформації та телекомунікацій (14,4%), оптової та роздрібною торгівлі; ремонту автотранспортних засобів і мотоциклів (9,9%), сфери транспорту, складського господарства, поштової та кур'єрської діяльності (8,9%), будівництва (8,6%), фінансової та страхової діяльності (7,9%), операцій з нерухомим майном (7%) тощо.

### Капітальні інвестиції за джерелами фінансування, у % до загального обсягу

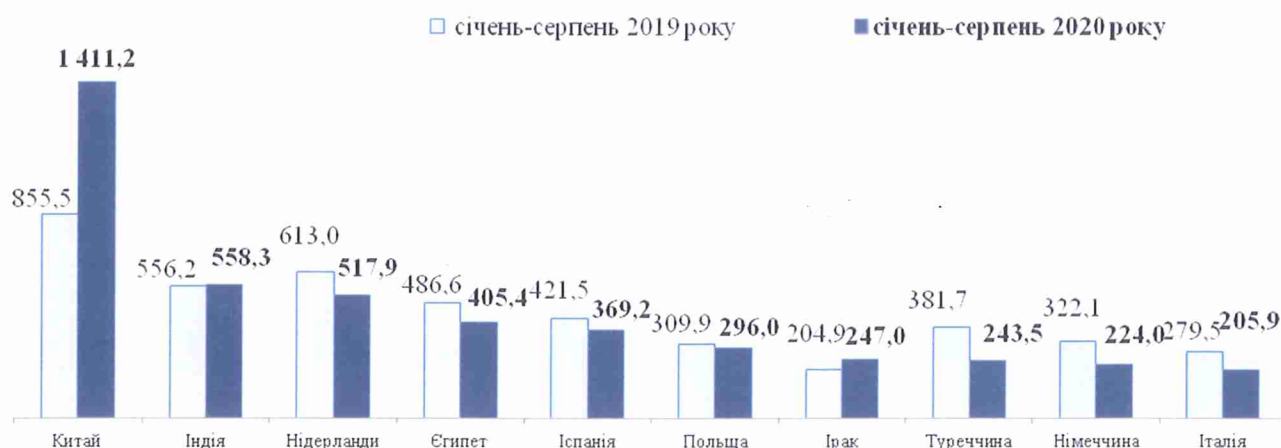
	Січень-червень 2019 року	Січень-червень 2020 року
<b>Усього</b>	<b>100,0</b>	<b>100,0</b>
зокрема за рахунок		
коштів державного бюджету	3,5	3,7
коштів місцевих бюджетів	2,7	5,0
власних коштів підприємств та організацій	78,4	76,5
кредитів банків та інших позик	8,8	9,0
коштів іноземних інвесторів	1,0	0,7
коштів населення на будівництво житла	3,7	3,1
інших джерел фінансування	1,9	2,0

Основну частку капітальних інвестицій (88,7% загального обсягу) освоєно у матеріальні активи, з яких у будівлі та споруди – 47% усіх інвестицій, у машини, обладнання та інвентар – 25,5%, транспортні засоби – 11,1% тощо. У нематеріальні активи вкладено 11,3% загального обсягу капітальних інвестицій.

### Зовнішня торгівля

За наявними даними офіційної статистики у січні-серпні 2020 року обсяг зовнішньої торгівлі товарами становив 21706 млн дол. США (на 2461,8 млн дол. США менше ніж у січні-серпні 2019 року, що пов'язано зі значним зменшенням обсягів імпорту).

#### **ТОП-10 країн, до яких експортували товари з міста Києва у січні-серпні 2020 року, млн дол. США**

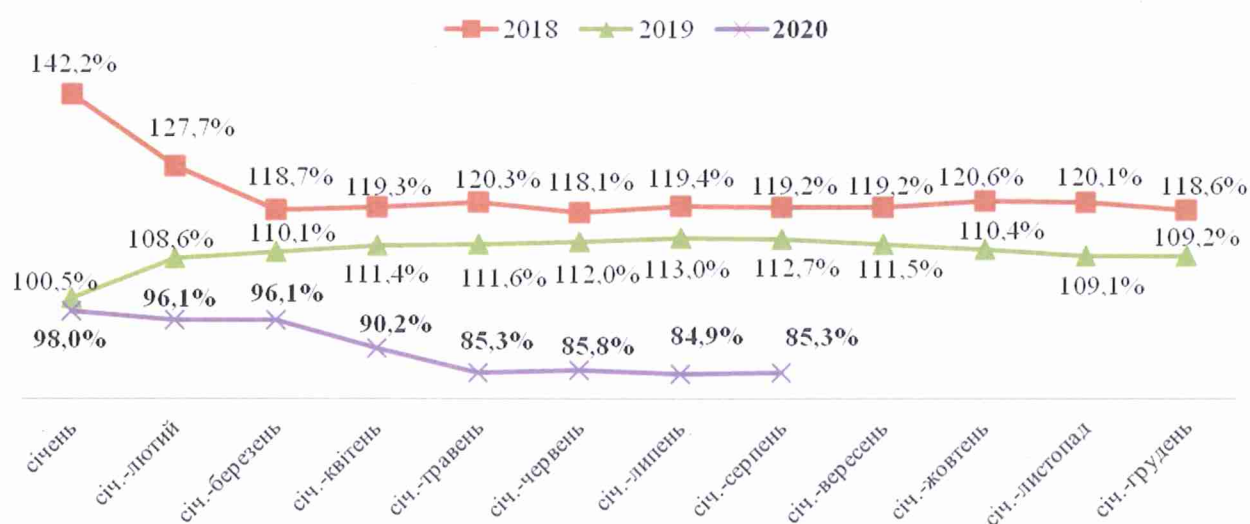


Експорт – зменшився на 1,3% порівняно з січнем–серпнем 2019 року (в країні зменшення на 6,6%) і становив 7839,1 млн дол. США (25,4% загальнодержавного обсягу).

## Товарна структура експорту, у % до відповідного періоду попереднього року

	Січень-серпень 2019 року	Січень-серпень 2020 року	Питома вага у загальному обсязі експорту товарів, %
<b>Експорт в цілому</b>	<b>120,5</b>	<b>98,7</b>	<b>100,0</b>
<b>Зросли поставки:</b>			
Продукція хімічної та пов'язаних з нею галузей промисловості	95,0	158,4	5,6
Жири та олії тваринного або рослинного походження	107,6	119,9	25,3
Готові харчові продукти	127,4	113,4	10,8
Прилади та апарати оптичні, фотографічні	123,6	112,4	0,6
Різні промислові товари	88,7	108,1	1,0
Машини, обладнання та механізми; електротехнічне обладнання	105,2	104,8	3,9
<b>Скоротилися поставки:</b>			
Деревина і вироби з деревини	108,0	97,6	1,4
Продукти рослинного походження	142,3	91,2	41,9
Полімерні матеріали, пластмаси та вироби з них	88,2	81,8	0,7
Живі тварини; продукти тваринного походження	99,6	74,7	0,8
Недорогоцінні метали та вироби з них	87,1	68,7	3,0
Мінеральні продукти	116,4	68,0	2,3
<b>Різне</b>	<b>-</b>	<b>-</b>	<b>2,7</b>

## Динаміка темпів зростання/зменшення імпорту товарів протягом 2018-2020 років, у % до відповідного періоду попереднього року



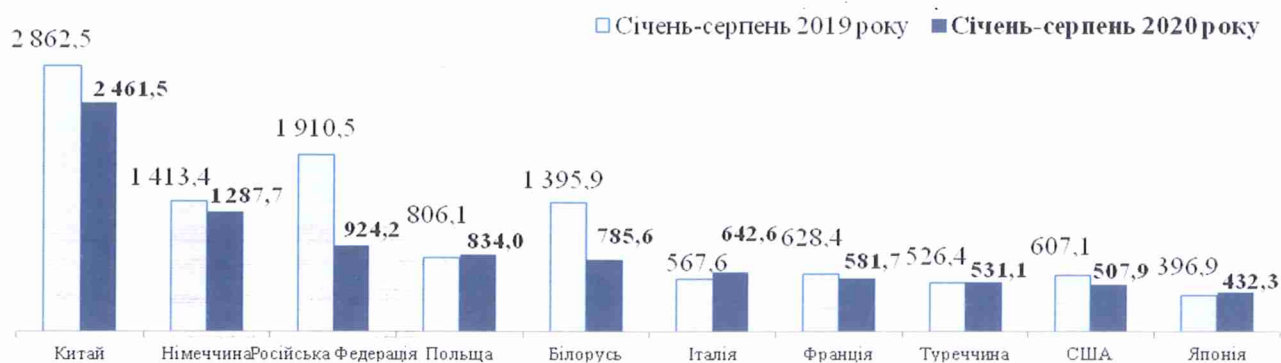
Імпорт – зменшився на 14,7% у порівнянні з січнем-серпнем 2019 року (в країні зменшення на 14,6%) і становив 13866,9 млн дол. США (41,7% загальнодержавного обсягу).



## Товарна структура імпорту, у % до відповідного періоду попереднього року

	Січень-серпень 2019 року	Січень-серпень 2020 року	Питома вага у загальному обсязі імпорту товарів, %
<b>Імпорт в цілому</b>	<b>112,7</b>	<b>85,3</b>	<b>100,0</b>
<b>Зросли поставки:</b>			
Живі тварини; продукти тваринного походження	123,8	130,6	1,8
Готові харчові продукти	112,1	120,9	5,6
Прилади та апарати оптичні, фотографічні	115,8	120,2	3,4
Різні промислові товари	108,1	112,5	2,5
Продукти рослинного походження	104,6	107,4	3,9
<b>Скоротилися поставки:</b>			
Текстильні матеріали та текстильні вироби	115,0	96,5	3,3
Полімерні матеріали, пластмаси та вироби з них	104,4	93,8	5,8
Продукція хімічної та пов'язаних з нею галузей промисловості	110,6	92,1	20,9
Засоби наземного транспорту, літальні апарати, плавучі засоби	110,0	88,4	9,4
Недорогоцінні метали та вироби з них	111,1	84,1	4,3
Машини, обладнання та механізми; електротехнічне обладнання	122,0	79,6	23,8
Мінеральні продукти	108,4	53,6	10,1
<b>Різне</b>	-	-	5,2

### ТОП-10 основних постачальників товарів до міста Києва у січні-серпні 2020 року, млн дол. США



Від'ємне сальдо становило мінус 6027,8 млн дол. США (у січні-серпні 2019 року також негативне – мінус 8304,9 млн дол. США).

Коефіцієнт покриття експортом імпорту становив 0,57 (у січні-серпні 2019 року – 0,49).

За офіційними даними Національного банку України у січні-червні 2020 року обсяг унесених в економіку міста Києва прямих іноземних

інвестицій (інструментів участі в капіталі та боргових інструментів) становив 481,7 млн дол. США (в Україні – надходження коштів становило майже 1,3 млрд дол. США).

Станом на 30.06.2020 (за оперативними даними) обсяг унесених в економіку міста Києва прямих іноземних інвестицій (інструментів участі в капіталі) з початку інвестування становив 16710,5 млн дол. США (43,9% загальнодержавного обсягу), що становив 100,5% до обсягів станом на 30.06.2019 (в Україні – 101,2%).

### Прямі інвестиції (інструменти участі в капіталі) в економіці міста Києва за видами економічної діяльності

Показник	на 30.06.2019		на 30.06.2020	
	Обсяг, млн дол. США	у % до загального обсягу	Обсяг, млн дол. США	у % до загального обсягу
Прямі інвестиції (інструменти участі в капіталі), всього	16620,3	100,0	16710,5	100,0
зокрема за видами:				
Сільське, лісове та рибне господарство	91,3	0,5	90,0	0,5
Промисловість	1569,7	9,4	1770,3	10,6
Будівництво	367,7	2,2	352,2	2,1
Оптова та роздрібна торгівля; ремонт автотранспортних засобів і мотоциклів	4228,1	25,4	3813,3	22,8
Транспорт, складське господарство, поштова та кур'єрська діяльність	371,9	2,2	290,0	1,8
Тимчасове розміщення й організація харчування	173,8	1,1	159,8	1,0
Інформація та телекомунікація	2267,5	13,6	2256,1	13,5
Фінансова та страхова діяльність	3452,7	20,8	4013,6	24,0
Операції з нерухомим майном	2254,6	13,6	2145,3	12,8
Професійна, наукова та технічна діяльність	1235,1	7,4	1236,8	7,4
Діяльність у сфері адміністративного та допоміжного обслуговування	453,0	2,7	403,8	2,4
Державне управління й оборона; обов'язкове соціальне страхування	-	-	-*	-*
Освіта	13,6	0,1	-*	-*
Охорона здоров'я та надання соціальної допомоги	33,7	0,2	50,8	0,3
Мистецтво, спорт, розваги та відпочинок	88,5	0,6	96,0	0,6
Надання інших видів послуг	19,0	0,1	19,5	0,1

\* Дані не оприлюднюються з метою забезпечення виконання вимог Закону України «Про державну статистику» щодо конфіденційності статистичної інформації.

## Прогноз розвитку економіки міста Києва на 2021 рік

Прогноз економічного і соціального розвитку міста Києва в 2021 році розроблено з урахуванням постанов Кабінету Міністрів України від 29 липня 2020 року № 671 «Про схвалення Прогнозу економічного і соціального розвитку України на 2021-2023 роки» та від 26 квітня 2003 року № 621 «Про розроблення прогнозних і програмних документів економічного і соціального розвитку та складання проєкту державного бюджету» та консенсус-прогнозу «Україна: вплив COVID-19 на економіку і суспільство (бачення постпандемічного розвитку в 2020–2024 роках очима експертів та молоді)», розробленого Міністерством розвитку економіки, торгівлі та сільського господарства України у серпні 2020 року, Програми діяльності Кабінету Міністрів України, затвердженої постановою Кабінету Міністрів України від 12 червня 2020 року № 471, а також Державної програми стимулювання економіки для подолання негативних наслідків, спричинених обмежувальними заходами щодо запобігання виникненню і поширенню гострої респіраторної хвороби COVID-19, спричиненої коронавірусом SARS-CoV-2, на 2020-2022 роки, затвердженої постановою Кабінету Міністрів України від 27 травня 2020 року № 534.

Прогнозування економічного розвитку міста Києва в 2021 році здійснено за основним, найбільш вірогідним сценарієм, який ґрунтується на аналізі розвитку економіки впродовж останніх років, поточної економічної ситуації, що склалася внаслідок форс-мажорних обставин світового масштабу, та її наслідків як для України в цілому, так і міста Києва, припущеннях, які враховують вплив зовнішніх та внутрішніх чинників у перспективі. Прогноз на 2021 рік також враховує поточні зміни, що сталися останнім часом у законодавчій сфері, зокрема, незмінність обраного курсу на реформи та європейський вектор розвитку, що передбачає поглиблення зовнішньоекономічних відносин з країнами Європейського Союзу.

Одночасно, прогноз враховує загальнодержавні економічні очікування та ґрунтується на потенційних можливостях економіки міста Києва в умовах

поширення гострої респіраторної хвороби COVID-19, спричиненої коронавірусом SARS-CoV-2. Проте характер відновлення економіки міста Києва буде залежати від вже чинних карантинних заходів в Україні, зокрема і в умовах «адаптивного карантину».

На тлі очікуваного падіння ВРП міста Києва у 2020 році на 4,6%, основними чинниками якого стане скорочення обсягів промислової та будівельної продукції, майже двократне падіння інвестиційної активності, зниження споживчого попиту та скорочення обсягів експорту, переважно через поширення міжнародної політики протекціонізму, що негативно вплине на виробництво та імпорт інвестиційних і споживчих товарів, у 2021 році прогнозується відновлення економічної активності на рівні 2,5%, яке не компенсує падіння у 2020 році. Інфляція прискориться до 9,7% (у розрахунку грудень до грудня попереднього року). Всі елементи попиту матимуть позитивну динаміку. Зростання спостерігатиметься і в інвестиціях – 5,1%. Безробіття поступово знижуватиметься до 6,3%, але не вийде на допандемічний рівень.

Загалом, прогнозують, що крайній ступінь невизначеності щодо подальшого поширення вірусу та темпів відновлення економіки, найімовірніше не буде стримувати довгострокові інвестиційні та споживчі рішення.

У 2021 році темп економічного зростання столиці становитиме 102,5% внаслідок нарощення обсягу роздрібної торгівлі на 4,5% через покращення споживчих настроїв населення (зростання доходів населення 2,6%).

У цілому в 2021 році передбачається, що основними драйверами структурних змін в економіці будуть як промислові виробництва з використанням високих та середньо високих технологій, які потребуватимуть нових видів сировинної продукції з боку суміжних видів економічної діяльності та трудових ресурсів, так і сфера послуг, яка надає послуги з використання продукції високих та середньо високих технологій (зокрема,

інтелектуально насичені ринкові послуги). Також прогнозується розвиток внутрішнього туризму, служб доставки, поштових сервісів.

Виходячи з припущень, на економіку міста буде впливати загальна макроекономічна ситуація в Україні та безпосередні ризики для розвитку економіки держави, серед яких:

внутрішні: значне зростання дефіциту державного бюджету та касових розривів у ПФУ, інших Фондах державного соціального страхування; значне безробіття через повернення заробітчан, масове звільнення працівників; масове банкрутство підприємств середнього та малого бізнесу; експоненціальне поширення COVID-19, не спроможність медичної системи зупинити пандемію в Україні; збереження низької кредитної активності комерційних банків у реальному секторі; посилення неплатоспроможності реального сектору економіки; прояв суттєвих девальваційних тенденцій на валютному ринку; дефолт по зовнішнім боргам тощо;

зовнішні: нова світова криза (внаслідок руйнування усталених виробничих зв'язків, банкрутства ряду промислових виробників в країнах ЄС/світі); дефіцит зовнішнього фінансування та звуження можливостей доступу до міжнародних ринків капіталів; вихід нерезидентів з ОВДП;

посилення гібридних загроз національній безпеці України, зокрема активне військове протистояння на Сході країни; виникнення інших хвиль пандемії COVID-19 у світі; запуск в експлуатацію трубопроводів Північний потік 2 та Турецький потік; суттєве зростання цін на світових енергетичних ринках тощо.

### ***Промисловість***

У 2021 році підтримка вітчизняного виробництва відбуватиметься, зокрема, шляхом створення умов для розвитку української промисловості, орієнтованої на виробництво високотехнологічної продукції, що формуватиме ефективну структуру промисловості з підвищенням питомої ваги наукоємних галузей з виробництва продукції поглибленої переробки та кінцевого

споживання з високою часткою додаткової вартості, зі зменшенням енерго- та ресурсомісткості продукції. Це стане основою підвищення конкурентних можливостей промислового виробництва та розширення ринків збуту за рахунок входження до пріоритетних і найбільш ефективних для національної економіки секторів світового ринку.

У 2021 році прогнозується поступове зростання окремих видів промислової діяльності, які значною мірою орієнтовані на зовнішні ринки, і динаміка розвитку яких визначатиметься зовнішнім попитом. Виробництво промислової продукції прогнозовано зросте на 2,4%, чому значною мірою сприятиме поліпшення нормативно-правових умов розвитку підприємництва, включаючи інноваційну складову через позиціонування інноваційних промислових точок зростання; просування смартспеціалізації, де першочергове місце належить провідним видам промисловості (виробництво фармацевтичних препаратів і матеріалів, виробництво комп'ютерів і периферійного устаткування, поліграфічна діяльність і надання пов'язаних із нею послуг, видавнича діяльність) тощо.

Передбачається також, що стимулом для галузі стане потреба додаткових промислових виробництв у зв'язку з розвитком транспортної інфраструктури та більш активного кредитування будівельних об'єктів.

Попит на проведення робіт у сфері інженерного будівництва (зокрема, будівництво доріг та покращення транспортно-експлуатаційного стану наявних, збільшення їх пропускної спроможності, будівництво інженерних споруд на виробничих об'єктах), а також необхідність відновлення критичної інфраструктури та соціальних об'єктів підтримуватимуть розвиток будівельної сфери. Разом з тим, у житловому будівництві не очікується високих темпів зростання через значну пропозицію житла на ринку.

### ***Споживчий ринок***

Внаслідок поступової стабілізації економічної ситуації у міста Києві в реальному секторі на фоні підвищення доходів населення, розширення

торгової мережі у прогнозованому 2021 році триватиме тенденція до нарощування темпів росту обороту роздрібної торгівлі до 4,5%.

На розвиток роздрібної торгівлі впливатиме прогнозоване Урядом уповільнення темпів зростання доходів населення України, яке матиме вплив і на динаміку доходів киян, а також збереження високих темпів зростання споживчих цін.

Індекс споживчих цін у 2021 році прогнозується на рівні 9,7%. Головними факторами, що зумовлюватимуть зростання цін, будуть підвищення адміністративно-регульованих тарифів, зокрема, на послуги житлово-комунального господарства внаслідок підвищення цін на газ, і мінімальних заробітних плат (відповідно до проєкту Державного бюджету України на 2021 рік з 01 січня мінімальна заробітна плата становитиме 6000 грн, з 01 грудня – 6500 грн), що збільшуватиме виробничі витрати бізнесу.

Також у 2021 році є значна вірогідність дестабілізації валютного курсу гривні та зростання цін на імпортовані товари, що, в свою чергу, позначиться на прогнозованому зростанні інфляції.

### ***Зовнішньоекономічна діяльність***

Основним чинником, від якого буде залежати динаміка експорту та імпорту товарів у 2021 році буде тривалість та інтенсивність карантинних заходів в Україні (зокрема, в Києві) та в країнах зовнішньоторговельних партнерах, врожаїв зернових, відновлення ділової активності.

Відповідно до прогнозу передбачається відновлення позитивного тренду розвитку економіки після значних втрат, спричинених пандемією COVID-19 у світі в 2020 році, та прогнозується зростання експорту товарів на 4,7% у 2021 році.

У структурі експорту товарів з міста Києва суттєво зросте частка продуктів рослинного походження, жирів та олій, впаде частка машинобудівної продукції, продукції хімічної промисловості та металургії.

Структура імпорту товарів до міста Києва зміниться досить суттєво. Основна зміна – падіння частки продукції машинобудування (як інвестиційного призначення, так і для кінцевого споживання домогосподарств).

Основними ризиками, пов'язаними з динамікою світової економіки та зовнішнього попиту на продукцію, що експортується з міста Києва, є наступні:

кризова ситуація світової економіки та економіки ЄС, що може посилити волатильність цін на світових товарних ринках та зменшити попит на експортовану з міста Києва продукцію;

уповільнення економіки Китаю стримуватиме зростання країн Азії і матиме негативні наслідки для динаміки попиту на глобальних ринках ресурсів;

зниження цінової конкурентоспроможності експортної продукції міста Києва, що пов'язане з вірогідністю девальвації валют найбільших зовнішньоторговельних партнерів міста Києва до долара США, знижуватиме цінові конкурентні переваги київських підприємств.

### ***Інвестиційна діяльність***

Карантин, встановлений Кабінетом Міністрів України з метою запобігання поширенню коронавірусної хвороби COVID-19, та його наслідки (погіршення фінансових результатів підприємств, необхідність збереження персоналу підприємств, значний рівень невизначеності, погіршення рівня ділових очікувань тощо) стали стримувальними факторами інвестиційної активності у 2020 році.

За прогнозними розрахунками у 2021 році темп зростання обсягу капітальних інвестицій буде дещо вищий через низьку базу порівняння 2020 року – на рівні 44,3%.

За умови забезпечення зазначених темпів зростання, у 2021 році обсяг капітальних інвестицій прогноуються у сумі 224,9 млрд грн.



Головним завданням інвестиційної політики буде розвиток державно-приватного партнерства, активізація науково-технічної та інноваційної діяльності в інтересах розвитку національної економіки, спрямування інвестиційних потоків у пріоритетні сектори.

На тлі скорочення потоку прямих іноземних інвестицій в глобальній економіці в 2020 році, починаючи з 2021 року передбачається відновлення позитивної економічної динаміки та активізація інвестиційної діяльності у світі та в Україні. При цьому темп зростання обсягів прямих іноземних інвестицій у місті Київ у 2021 році прогноуються невисоким: на рівні 5,1% у 2021 році, відповідно очікується зростання обсягів іноземного інвестування до 16,3 млрд дол. США. Відтак, впродовж прогнозного періоду очікується стійке помірне нарощення обсягів іноземних інвестицій, що обумовлюватиме поступове підвищення ролі іноземного капіталу серед інших джерел фінансування інвестицій.

### *Доходи населення*

У соціальній сфері, враховуючи наявні можливості економіки та процеси трудової міграції, у середньостроковій перспективі відбудуватиметься подальше збільшення мінімальної заробітної плати. Разом з тим, в умовах зростаючих можливостей на основі активізації економічної активності суб'єкти господарювання також продовжуватимуть підвищувати рівень оплати праці, з метою залучення висококваліфікованої робочої сили. Ці процеси визначатимуть динаміку середньомісячної заробітної плати, яка зростатиме у реальному вимірі, зокрема, з урахуванням згасання інфляційних процесів в економіці. Впродовж 2021 року реальна заробітна плата зросте на 2,6%.

Середньомісячна номінальна заробітна плата зростатиме швидше за інфляцію впродовж 2021 року до 18,7 тис. грн або на 11,6%. Також прогноуються її поступове вирівнювання за видами економічної діяльності в результаті відносного зменшення галузевих співвідношень для зайнятих у

державному управлінні, фінансовій діяльності, операціями з нерухомим майном та їх зростання для зайнятих у промисловості, освіті, охороні здоров'я і наданні послуг у сфері культури, відпочинку та спорту тощо.

Продовження тенденції зростання обсягу фонду оплати праці в місті Києві обумовлюватиметься очікуваним ростом мінімальної заробітної плати та концентрацією у місті Києві підприємств високооплачуваних видів діяльності (фінансові та банківські установи, ІТ-компанії, центральні органи влади, міжнародні організації тощо).

### ***Ринок праці***

Демографічна ситуація у середньостроковій перспективі у місті Києві залишатиметься досить складною в умовах негативного впливу світової пандемії у 2020 році та характеризуватиметься переважанням міграційного приросту над природним. Слід зазначити, що ця ситуація простежується впродовж багатьох останніх років. Так, приріст середньорічної чисельності наявного населення прогнозується в середньому на рівні 6,5%, протягом 2021 чисельність зросте до 2985 тис. осіб.

Всупереч на складну ситуацію на ринку праці під час піку пандемії та несприятливі демографічні тренди (у 2020 році очікується погіршення ситуації на ринку праці, зокрема, зростання рівня безробіття до 7%), пріоритетом як для держави, так і для столиці, у 2021 році буде максимальне відновлення допандемічного рівня зайнятості, а також здійснення необхідних заходів для створення гідних робочих місць. Відтак залишатимуться актуальними кроки, спрямовані на стимулювання збереження чинних та створення нових робочих місць, забезпечення гідної оплати праці, а також підвищення якості освіти, медицини та культурного розвитку людини. Отже, в цілому у 2021 році передбачається повернення до траєкторії прискорення економічного зростання.

У 2021 році прогнозується стабілізація та поступове збільшення кількості зайнятих економічною діяльністю у віці 15-70 років, зниження рівня

безробіття у віці 15-70 років, визначеного за методологією Міжнародної організації праці, та вирівнювання показників стану ринку праці.

Зростання кількості зайнятого населення у віці 15-70 років у перспективі, зважаючи на втрати, понесені внаслідок пандемії, та помірному зростанню пропозиції, відбуватиметься значно меншими темпами. Загалом, кількість зайнятого населення у 2021 році прогнозується на рівні 1376 тис. осіб. Рівень безробіття населення у віці 15-70 років (за методологією МОП) у відсотках до робочої сили відповідного віку буде поступово знижуватися у прогностичному періоді до 6,3%.

Очікується трансформація ринку праці (зокрема, за рахунок реформ в цій сфері), нові умови функціонування зумовлять збільшення попиту на одні професії та зменшення попиту на інші. Проте галузями-драйверами розвитку міста Києва з точки зору створення додаткових робочих місць і збільшення зайнятості залишаться оптова й роздрібна торгівля, транспорт (логістика, кур'єрська служба), інформаційні технології та телекомунікації, адміністративне й допоміжне обслуговування, професійна, наукова і технічна діяльність, будівництво, виробництво фармацевтичних продуктів і препаратів, машинобудування. Позитивний вплив на кількість працюючих здійснюватиме відновлення трудової міграції у місті Києві з інших регіонів України.

### Прогноз основних показників економічного та соціального розвитку міста Києва на 2021-2023 роки

станом на 26.08.2020

Показники	Одиниця виміру	2021 (прогноз)	2022 (прогноз)	2023 (прогноз)
Валовий регіональний продукт (у фактичних цінах)	млрд грн	1048,3	1185,8	1349,5
Реальний валовий регіональний продукт (у цінах попереднього року)	%	102,5	103,4	104,5
Індекс промислової продукції, % до попереднього року	%	102,4	100,7	101,2
Індекс споживчих цін, % до грудня попереднього року	%	109,7	109,0	108,5
Оборот роздрібною торгівлі	млн грн	264430	308108	354834
Темп зростання (зменшення) обороту роздрібною торгівлі, % до попереднього року	%	104,5	111,5	113,8

Показники	Одиниця виміру	2021 (прогноз)	2022 (прогноз)	2023 (прогноз)
Середньомісячна номінальна заробітна плата одного штатного працівника	грн	18697	20797	23029
Індекс реальної заробітної плати, % до попереднього року	%	102,6	102,8	103,2
Середньорічна чисельність наявного населення	тис. осіб	2985	3004	3024
Рівень безробіття населення у віці 15-70 років (за методологією МОП), % до робочої сили відповідної вікової групи	%	6,3	5,6	5,2
Зайняте населення у віці 15-70 років, в середньому за період	тис. осіб	1376	1380	1388
Обсяг капітальних інвестицій	млн грн	224917	271362	304587
Темп зростання (зменшення) обсягу капітальних інвестицій, % до попереднього року	%	144,3	115,2	109,7
Обсяг прямих іноземних інвестицій, всього нарастаючим підсумком на кінець року	млн дол. США	16265	17468	18813
Темп зростання (зменшення) обсягу прямих іноземних інвестицій, % до початку року	%	105,1	107,4	107,7
Обсяг експорту товарів	млн дол. США	12400	12958	13670
Темп зростання (зменшення) обсягу експорту товарів, % до попереднього року	%	104,7	104,5	105,5
Обсяг імпорту товарів	млн дол. США	24187	25626	27446
Темп зростання (зменшення) обсягу імпорту товарів, % до попереднього року	%	106,9	106,0	107,1

## Оцінка доходів бюджету

Показники дохідної частини проекту бюджету міста Києва на 2021 рік розроблено на базі основних прогнозних макропоказників економічного і соціального розвитку міста Києва, підсумків виконання бюджету за 2019 рік та очікуваного виконання за 2020 рік, із застосуванням норм чинних Бюджетного та Податкового кодексів України, а також з урахуванням змін до бюджетного та податкового законодавства й інших законодавчих актів.

При прогнозуванні дохідної частини бюджету міста Києва на 2021 рік враховано:

статистичні показники, що використовуються при розрахунку прогнозних податків і зборів, зокрема, за 2019 рік, очікувані макропоказники Мінекономрозвитку у 2020 році та прогнозні на 2021 рік, затверджено постановою Кабінету Міністрів України від 29.07.2020 № 671 «Про схвалення Прогнозу економічного і соціального розвитку України на 2021-2023 роки»;

розпорядження виконавчого органу Київської міської ради (Київської міської державної адміністрації) від 16.11.2020 № 1810 «Про прогноз бюджету міста Києва на 2021-2023 роки»;

фактичне виконання дохідної частини бюджету міста Києва за результатами 2018-2019 років та очікуваного виконання 2020 року.

Під час визначення обсягу ресурсу проекту бюджету міста Києва на 2021 рік враховано:

- встановлення мінімальної заробітної плати з 01.01.2021 у розмірі 6 000 грн на місяць та посадового окладу працівника 1 тарифного розряду Єдиної тарифної сітки – 2 670 грн.

Враховано чинники, які впливають на особливості формування дохідної частини проекту бюджету міста Києва на 2021 рік:

- вірогідний сценарій розвитку економіки з урахуванням поточної економічної ситуації, що склалася внаслідок поширення гострої респіраторної хвороби COVID-19, спричиненої коронавірусом SARS-CoV-2 у світі, та її наслідків для України в цілому та для міста Києва зокрема;

- зниження податкового навантаження на громадян шляхом надання податкової соціальної пільги на 2021 рік у розмірі 50% розміру прожиткового мінімуму для працездатних осіб для будь-якого платника податку за умови, що дохід не перевищує 1,4 прожиткового мінімуму для працездатних осіб;

- сплата плати за землю здійснюється відповідно до нормативної грошової оцінки, встановленої рішенням Київської міської ради від 03 липня 2014 року № 23/23 «Про затвердження технічної документації з нормативної грошової оцінки земель м. Києва».

Склад доходів бюджету міста Києва визначають статті 64, 69<sup>1</sup>, 71 Бюджетного кодексу України та проєкт Закону України «Про Державний бюджет України на 2021 рік».

#### Динаміка надходжень до бюджету міста Києва в 2019-2021 роках

(тис. грн)

Показники	2019 рік (факт)	2020 рік (очікувані)	2021 рік (прогноз)	2021 рік проти 2010 року	
				Відхилення (+, -)	Темп росту %
Бюджет м. Києва, у т. ч.:	48 531 109,0	48 090 867,4	51 311 789,4	+3 220 922,0	106,7
загальний фонд	44 683 706,6	45 697 102,6	48 378 197,0	+2 681 094,4	105,9
спеціальний фонд	3 847 402,4	2 393 764,8	2 933 592,4	+ 539 827,6	122,6
трансферти з Державного бюджету України, у т. ч.:	13 688 467,4	8 550 941,3	7 859 708,1	- 691 233,2	91,9
загальний фонд	12 217 557,5	6 333 644,6	5 725 347,8	- 608 296,8	90,74
спеціальний фонд	1 470 909,9	2 217 296,7	2 134 360,3	-82 936,4	96,3
Всього надходжень до бюджету м. Києва	67 219 576,4	56 641 808,7	59 171 497,5	2 529 688,8	104,5

Прогноз обсягу доходів проєкту бюджету міста Києва на 2021 рік без врахування трансфертів, обраховано в сумі 51 311 789,4 тис. грн, в тому числі: загальний фонд – 48 378 197,0 тис. грн, спеціальний фонд – 2 933 592,4 тис. грн.

У 2021 році очікується отримати трансферти з Державного бюджету України у сумі 7 859 708,0 тис. грн, що менше на 691 233,2 тис. грн у зв'язку зі

зміною трансфертної політики держави у галузі охорони здоров'я та соціальної політики.

Відповідно до статті 103<sup>1</sup> Бюджетного кодексу України та проекту Закону України «Про Державний бюджет України на 2021 рік» бюджету міста Києва передбачено субвенцію на фінансове забезпечення будівництва, реконструкції, ремонт і утримання автомобільних доріг загального користування місцевого значення, вулиць і доріг комунальної власності у населених пунктах у сумі – 2 134 360,3 тис. грн.

З урахуванням таких чинників прогностичні показники доходів бюджету міста Києва на 2021 рік, порівняно із очікуваним виконанням за 2020 рік, збільшуються на 2 529 688,8 тис. грн, або на 4,5% (за рахунок збільшення доходів бюджету міста Києва на 3 220 922,0 тис. грн та зменшення трансфертів з Державного бюджету України на 691 233,2 тис. грн.).

### **Податок на доходи фізичних осіб (код 11010000)**

Основним джерелом надходжень загального фонду бюджету міста Києва є податок на доходи фізичних осіб (ПДФО), що становить 57,1% від прогностичного показника доходів загального фонду бюджету міста Києва 2021 року.

### **Динаміка надходжень податку на доходи фізичних осіб до бюджету міста Києва тис. грн**

<b>Роки</b>	<b>2018</b>	<b>2019</b>	<b>2020 (очікувані)</b>	<b>2021 (прогноз)</b>
<b>Бюджет м. Києва</b>	18 587 100,6	23 034 611,1	24 345 000,0	27 630 653,0
<b>% до попереднього року</b>	127,1	123,9	105,7	113,5

Відповідно до норм Податкового кодексу України прогностичні надходження податку та збору на доходи фізичних осіб розраховуються з урахуванням показника витрат на оплату праці (ВОП), який містить:

фонд оплати праці найманих працівників та грошового забезпечення військовослужбовців (ФОП);

допомогу по тимчасовій непрацездатності, яка виплачується із фондів загальнообов'язкового державного соціального страхування;

винагороду за цивільно-правовими договорами.

Розрахунок прогнозу надходжень податку на доходи фізичних осіб на 2021 рік розраховано з урахуванням прогнозного обсягу фонду оплати праці, рівня середньої заробітної плати, бази та ставок оподаткування доходів фізичних осіб та становить 27 630 653,0 тис. грн.

Основні чинники, які вплинуть на надходження податку на доходи фізичних осіб:

застосування єдиної ставки (18%) оподаткування доходів фізичних осіб (крім доходів у вигляді дивідендів по акціях та корпоративних правах, нарахованих резидентами - платниками податку на прибуток підприємств, які оподатковуються за ставкою 5%; доходів у вигляді дивідендів по акціях та/або інвестиційних сертифікатах, корпоративних правах, нарахованих нерезидентами, інститутами спільного інвестування та суб'єктами господарювання, які не є платниками податку на прибуток, оподатковуються за ставкою 9%);

підвищення мінімальної заробітної плати з 01 січня 2021 року у розмірі 6 000 грн на місяць та 36,11 грн у погодинному розмірі;

посадового окладу працівника 1 тарифного розряду Єдиної тарифної сітки – 2 670 грн з 01 січня 2021 року;

зростання оплати праці найманих працівників бюджетної сфери та приватного сектору;

встановлення прожиткового мінімуму (у місячному розмірі: з 01 січня 2020 року - 2 270 грн, з 01 липня - 2 379 грн, з 01 грудня - 2 781 грн);

зниження податкового навантаження на громадян, внаслідок надання податкової соціальної пільги на рівні 50% прожиткового мінімуму для



працевдатних осіб для будь-якого платника податку за умови, що дохід не перевищує 1,4 прожиткового мінімуму для працевдатних осіб;

легалізація виплати заробітної плати та інше.

Збільшенню надходжень податку на доходи фізичних осіб сприятиме подальше зростання середньомісячної заробітної плати у зв'язку з ростом мінімальної заробітної плати, та внаслідок легалізації виплати заробітної плати.

Зростання прогнозованої суми податку на доходи фізичних осіб становить 113,5% (з 24 345,0 млн грн у 2020 році до 27 630,7 млн грн у 2021 році).

Відповідно до статті 169 Податкового кодексу України податкова соціальна пільга у 2021 році може застосовуватися до доходу працівника у вигляді зарплати чи прирівняних до неї виплат, якщо розмір доходу не перевищує прожиткового мінімуму, встановленого для працевдатної особи станом на 01 січня звітного податкового року, помноженого на 1,4 та округленого до найближчих 10 гривень.

Максимальний розмір доходу фізичної особи, при оподаткуванні якого може застосовуватися податкова соціальна пільга у 2021 році:  $2270 * 1,4 \approx 3180$  грн.

Прогноз суми податку, що підлягає поверненню платнику у зв'язку з нарахуванням податкової знижки, становить 52,6 млн грн.

Прогнозна сума податкової знижки на 2021 рік визначена на основі аналізу фактичних сум документально підтверджених витрат платниками податку за 2020 рік, суми податкової знижки у 2020 році та прогнозу на 2021 рік і становить 292,3 млн грн.

Податок на доходи фізичних осіб, що утримується з грошового забезпечення, грошових винагород та інших виплат, одержаних військовослужбовцями та особами рядового й начальницького складу на 2021 рік, визначено в сумі 3 191,0 млн грн (40%).

Визначені фактори призведуть до росту надходжень податку до бюджету та забезпечення прогнозних показників податку на доходи фізичних осіб на 2021 рік в обсязі 27 630 653,0 тис. грн.

### Розрахунок податку на доходи фізичних осіб на 2021 рік

млн грн

№ з/п	Показник	2021 рік прогноз
1	Витрати на оплату праці (ФОП + лікарняні, що виплачуються за рахунок фондів соцстраху + винагорода по цивільно-правовим договорам)	343 708,1
2	Сума податку на доходи фізичних осіб, (р.1 x 18%)	61 867,5
3	Сума податку на доходи фізичних осіб із соціальних пільг, всього:	880,7
3а	п.169.1.2 ПК у розмірі 100% суми пільги, визначеної за правилами підпункту 169.1.1 ПК	38,9
3б	п.169.1.3 ПК у розмірі 150% суми пільги, визначеної за правилами підпункту 169.1.1 ПК	44,5
3в	п.169.1.4 ПК у розмірі 200% суми пільги, визначеної за правилами підпункту 169.1.1 ПК	4,1
3г	п.169.1.1 ПК у розмірі 100% від прожиткового мінімуму за правилами, визначеними п.169.4.1 ПК податкова соціальна пільга застосовується до доходу, отриманого платником податку як заробітна плата протягом звітного податкового місяця, якщо його розмір не перевищує суми місячного прожиткового мінімуму для працездатної особи помноженого на 1,4 та округленого до найближчих 10 грн	793,2
4	Сума податку без соціальної пільги (р.2-р.3)	60 986,8
5	Суми витрат, що включаються до складу податкового кредиту (декларація про доходи)	292,3
6	Сума податку, що підлягає поверненню платнику у зв'язку з нарахуванням податкової знижки	52,6
7	Сума податку на доходи фізичних осіб з урахуванням витрат від застосування податкової знижки (р.4-р.6)	60 641,9
8	Надходження податку на доходи фізичних за результатами річного декларування, документальних перевірок та погашеної заборгованості та інше	2 424,7
9	РАЗОМ податку на доходи фізичних осіб (р.7+р.8)	63 066,6
10	Податок на доходи фізичних осіб, що утримується з грошового забезпечення, грошових винагород та інших виплат, одержаних військовослужбовцями та особами рядового і начальницького складу	3 191,0
11	Податок на доходи фізичних осіб, що сплачується податковими агентами, із доходів платника податку інших ніж заробітна плата	2 819,2
11	Всього до зведеного бюджету (р.9+р.10+р.11)	69 076,8
12	У тому числі до бюджету м. Києва з урахуванням п.п 1- <sup>1</sup> п. 1 ст.64 Бюджетного кодексу України (40%)	27 630,7

**Податок на прибуток підприємств, в тому числі підприємств  
комунальної власності  
(код 11020000)**

Прогнозна сума податку на прибуток підприємств до бюджету міста Києва на 2021 рік становить 5 003 758,0 тис. грн.

Розрахунок прогнозу податку на прибуток підприємств на 2021 рік проведено з урахуванням пунктів 17 та 18 частини першої статті 64 Бюджетного кодексу України, податкового законодавства, динаміки надходжень за попередні роки, очікуваного декларування та надходжень у 2020 році й прогнозного фінансового результату підприємств до оподаткування на 2021 рік.

При прогнозуванні надходжень податку на прибуток на 2021 рік враховано:

- динаміка декларування та сплати податку на прибуток у 2020 році;
- термін подання податкової звітності по сплаті податку на прибуток;
- поквартального нарахування та сплати податку на прибуток підприємствами з річним доходом понад 40 млн грн;
- звернення платників до податкових органів з приводу повернення надміру сплачених коштів з податку на прибуток (станом на 01.10.2020, переплата з податку на прибуток до бюджету міста Києва становить понад 790,2 млн грн);
- заборгованість підприємств комунальної форми власності по сплаті податку на прибуток (за даними органів Державної податкової служби у міста Києві станом на 01.10.2020 становить – 41,8 млн грн).

Перелік підприємств комунальної власності, які за 9 місяців 2020 року сплатили податок на прибуток понад 100 тис. грн до бюджету міста Києва, за даними органів Державної податкової служби міста Києва наведено в таблиці.

**Перелік  
підприємств, установ, організацій комунальної власності міста Києва,  
які станом на 01.10.2020 сплатили понад 100 тис. грн**

№ з/п	Назва комунального підприємства, установи	Сплачено станом на 01.10.2020, тис. грн
1.	КОМУНАЛЬНЕ ПІДПРИЄМСТВО «КИЇВКОМУНМЕРВІС»	12 769,4
2.	КОМУНАЛЬНЕ ПІДПРИЄМСТВО «ФАРМАЦІЯ»	5 443,6
3.	КОМУНАЛЬНЕ ПІДПРИЄМСТВО «КИЇВЖИТЛОСПЕЦЕКСПЛУАТАЦІЯ»	2 867,2
4.	КОМУНАЛЬНЕ ПІДПРИЄМСТВО «КЕРУЮЧА КОМПАНІЯ З ОБСЛУГОВУВАННЯ ЖИТЛОВОГО ФОНДУ СОЛОМ'ЯНСЬКОГО РАЙОНУ М. КИЄВА»	2 674,8
5.	КОМУНАЛЬНЕ ПІДПРИЄМСТВО «КЕРУЮЧА КОМПАНІЯ З ОБСЛУГОВУВАННЯ ЖИТЛОВОГО ФОНДУ ОБОЛОНСЬКОГО РАЙОНУ М. КИЄВА»	2 294,0
6.	КОМУНАЛЬНЕ ПІДПРИЄМСТВО ПО РЕМОНТУ І УТРИМАННЮ МОСТІВ І ШЛЯХІВ М.КИЄВА «КИЇВАВТОШЛЯХМІСТ»	1 797,2
7.	КОМУНАЛЬНЕ ПІДПРИЄМСТВО «КЕРУЮЧА КОМПАНІЯ З ОБСЛУГОВУВАННЯ ЖИТЛОВОГО ФОНДУ ПОДІЛЬСЬКОГО РАЙОНУ М. КИЄВА»	1 654,6
8.	КОМУНАЛЬНЕ ПІДПРИЄМСТВО «КЕРУЮЧА КОМПАНІЯ З ОБСЛУГОВУВАННЯ ЖИТЛОВОГО ФОНДУ ШЕВЧЕНКІВСЬКОГО РАЙОНУ М. КИЄВА»	1 529,1
9.	КОМУНАЛЬНЕ ПІДПРИЄМСТВО «ДИРЕКЦІЯ БУДІВНИЦТВА ШЛЯХОВО-ТРАНСПОРТНИХ СПОРУД М.КИЄВА»	1 521,2
10.	КОМУНАЛЬНЕ ПІДПРИЄМСТВО «МІСЬКИЙ МАГАЗИН»	1 055,0
11.	КОМУНАЛЬНА ОРГАНІЗАЦІЯ ВО КМР КМДА «ІНСТИТУТ ГЕНЕРАЛЬНОГО ПЛАНУ М. КИЄВА»	986,1
12.	КОМУНАЛЬНЕ ПІДПРИЄМСТВО «ШЛЯХОВО-ЕКСПЛУАТАЦІЙНЕ УПРАВЛІННЯ ПО РЕМОНТУ ТА УТРИМАННЮ АВТОМОБІЛЬНИХ ШЛЯХІВ ТА СПОРУД НА НИХ ШЕВЧЕНКІВСЬКОГО РАЙОНУ» М.КИЄВА	896,7
13.	КОМУНАЛЬНЕ ПІДПРИЄМСТВО «ШЛЯХОВО-ЕКСПЛУАТАЦІЙНЕ УПРАВЛІННЯ ПО РЕМОНТУ ТА УТРИМАННЮ АВТОМОБІЛЬНИХ ШЛЯХІВ ТА СПОРУД НА НИХ ПЕЧЕРСЬКОГО РАЙОНУ» М. КИЄВА	804,5
14.	КОМУНАЛЬНЕ ПІДПРИЄМСТВО «ФІНАНСОВА КОМПАНІЯ «ЖИТЛО- ІНВЕСТ»	763,3
15.	КОМУНАЛЬНЕ ПІДПРИЄМСТВО «КЕРУЮЧА КОМПАНІЯ З ОБСЛУГОВУВАННЯ ЖИТЛОВОГО ФОНДУ ДЕСНЯНСЬКОГО РАЙОНУ М. КИЄВА»	715,3
16.	КОМУНАЛЬНЕ ПІДПРИЄМСТВО «ШЛЯХОВО-ЕКСПЛУАТАЦІЙНЕ УПРАВЛІННЯ ПО РЕМОНТУ ТА УТРИМАННЮ АВТОМОБІЛЬНИХ ШЛЯХІВ ТА СПОРУД НА НИХ ДАРНИЦЬКОГО РАЙОНУ» М.КИЄВА	607,0
17.	КОМУНАЛЬНЕ ПІДПРИЄМСТВО «ШЛЯХОВО-ЕКСПЛУАТАЦІЙНЕ УПРАВЛІННЯ ПО РЕМОНТУ ТА УТРИМАННЮ АВТОМОБІЛЬНИХ ШЛЯХІВ ТА СПОРУД НА НИХ ДНІПРОВСЬКОГО РАЙОНУ» М.КИЄВА	550,3
18.	КОМУНАЛЬНЕ ПІДПРИЄМСТВО «ВОЛОДИМИРСЬКИЙ РИНОК»	518,1
19.	КОМУНАЛЬНЕ ПІДПРИЄМСТВО З УТРИМАННЯ ТА ЕКСПЛУАТАЦІЇ ЖИТЛОВОГО ФОНДУ СПЕЦІАЛЬНОГО ПРИЗНАЧЕННЯ «СПЕЦЖИТЛОФОНД»	492,1
20.	КОМУНАЛЬНЕ ПІДПРИЄМСТВО З ЕКСПЛУАТАЦІЇ І РЕМОНТУ ЖИТЛОВОГО ФОНДУ «ЖИТЛО-СЕРВІС»	464,4

Результати фінансово-господарської діяльності комунальних підприємств за даними Департаменту комунальної власності міста Києва наведено у таблицях.

**Перелік підприємств, установ, організацій комунальної власності міста Києва, які отримали найбільший обсяг прибутку за 9 місяців 2019-2020 років (оперативні данні)**

№ п/п	Об'єкти комунальної власності	Чистий прибуток за 9 місяців 2020 року (тис.грн)	Чистий прибуток за 9 місяців 2019 року (тис.грн)
1.	КП «КИЇВТЕПЛОЕНЕРГО»	170 211.0	-504 795.0
2.	КП «КИЇВКОМУНСЕРВІС» (КМДА)	51 929.0	63 423.0
3.	КП «ФАРМАЦІЯ»	20 247.0	14 472.0
4.	КП «ДИРЕКЦІЯ БУДІВНИЦТВА ШЛЯХОВО-ТРАНСПОРТНИХ СПОРУД М.КИЄВА»	7 714.0	-570.0
5.	КП «КЕРУЮЧА КОМПАНІЯ З ОБСЛУГОВУВАННЯ ЖИТЛОВОГО ФОНДУ ПОДІЛЬСЬКОГО РАЙОНУ М. КИЄВА»	7 176.0	772.0
6.	КП «ФІНАНСОВА КОМПАНІЯ «ЖИТЛО-ІНВЕСТ» ДЕПАРТАМЕНТУ БУДІВНИЦТВА ТА ЖИТЛОВОГО ЗАБЕЗПЕЧЕННЯ (КМДА)	6 795.0	6 438.0
7.	КП «КЕРУЮЧА КОМПАНІЯ З ОБСЛУГОВУВАННЯ ЖИТЛОВОГО ФОНДУ СОЛОМ'ЯНСЬКОГО РАЙОНУ М. КИЄВА»	6 225.0	3 075.0
8.	КП «МІСЬКИЙ МАГАЗИН»	4 789.0	1 529.5
9.	КП «КИЇВРЕКЛАМА»	3 971.0	2 299.0
10.	КП З УТРИМАННЯ ТА ЕКСПЛУАТАЦІЇ ЖИТЛОВОГО ФОНДУ СПЕЦІАЛЬНОГО ПРИЗНАЧЕННЯ «СПЕЦЖИТЛОФОНД»	3 795.0	115.0
11.	КП «КИЇВТРАНСПАРКСЕРВІС»	3 559.0	-5 323.0
12.	КП «КЕРУЮЧА КОМПАНІЯ З ОБСЛУГОВУВАННЯ ЖИТЛОВОГО ФОНДУ СВЯТОШИНСЬКОГО РАЙОНУ М. КИЄВА»	3 496.0	-2 010.0
13.	КИЇВСЬКИЙ ЗООЛОГІЧНИЙ ПАРК ЗАГАЛЬНОДЕРЖАВНОГО ЗНАЧЕННЯ	2 930.0	6 895.0
14.	КП «ВОЛОДИМИРСЬКИЙ РИНОК»	2 802.0	3 165.0
15.	КП «КЕРУЮЧА КОМПАНІЯ З ОБСЛУГОВУВАННЯ ЖИТЛОВОГО ФОНДУ ОБОЛОНСЬКОГО РАЙОНУ М. КИЄВА»	2 628.0	2 614.0
16.	КП «КЕРУЮЧА КОМПАНІЯ З ОБСЛУГОВУВАННЯ ЖИТЛОВОГО ФОНДУ ДНІПРОВСЬКОГО РАЙОНУ М. КИЄВА»	2 307.0	854.0
17.	КК «КИЇВАВТОДОР»	2 217.0	4 107.0
18.	КП «КЕРУЮЧА КОМПАНІЯ З ОБСЛУГОВУВАННЯ ЖИТЛОВОГО ФОНДУ ДЕСНЯНСЬКОГО РАЙОНУ М. КИЄВА»	2 122.0	605.0
19.	КП «БЕССАРАБСЬКИЙ РИНОК»	1 893.0	4 586.0
20.	КП ЕЛЕКТРОМЕРЕЖ ЗОВНІШНЬОГО ОСВІТЛЕННЯ М.КИЄВА «КИЇВМІСЬКСВІТЛО»	1 804.0	1 674.0

На обліку органів Державної податкової служби у місті Києві станом на 01 жовтня 2020 року перебуває 223 043 платники податку на прибуток, з них 346 підприємств комунальної власності.

**Перелік  
підприємств, установ, організацій комунальної власності міста Києва,  
які отримали найбільший обсяг збитків за 9 місяців 2019 та 2020 років  
(оперативні данні)**

№ п/п	Об'єкти комунальної власності	Чистий збиток за 9 місяців 2020 року (тис.грн)	Чистий збиток за 9 місяців 2019 року (тис.грн)
1.	КП «КИЇВСЬКИЙ МЕТРОПОЛІТЕН»	-1 087 423.0	-479 762.0
2.	КП «КИЇВПАСТРАНС»	-122 810.0	-143 932.0
3.	КП МІЖНАРОДНИЙ АЕРОПОРТ «КИЇВ» (ЖУЛЯНИ)	-19 975.0	18 485.0
4.	КП «КИЇВЖИТЛОСПЕЦЕКСПЛУАТАЦІЯ»	-7 112.0	4 116.0
5.	КП ВО КМР (КМДА) «КИЇВКИНОФІЛЬМ»	-5 730.0	1270.0
6.	КП «ІНЖЕНЕРНИЙ ЦЕНТР» КМДА	-4 698.7	-1 865.9
7.	КП «ДИРЕКЦІЯ БУДІВНИЦТВА ТА РЕКОНСТРУКЦІЇ «КИЇВБУДРЕКОНСТРУКЦІЯ»	-3 193.0	-242.0
8.	КП «КИЇВСЬКЕ ІНВЕСТИЦІЙНЕ АГЕНСТВО»	-2 637.8	-1 137.1
9.	КП «АВТОТРАНСПОРТНЕ ПІДПРИЄМСТВО ШЕВЧЕНКІВСЬКОГО РАЙОНУ»	-1 276.0	-3 281.0
10.	КП «АВТОТРАНСПОРТНЕ ПІДПРИЄМСТВО ВО КМР (КМДА)»	-1 272.0	-60.0
11.	КЗ «ТЕАТРАЛЬНО-ВИДОВИЩНИЙ ЗАКЛАД КУЛЬТУРИ «КИЇВСЬКИЙ МУНІЦИПАЛЬНИЙ АКАДЕМІЧНИЙ ТЕАТР ОПЕРИ І БАЛЕТУ ДЛЯ ДІТЕЙ ТА ЮНАЦТВА»	-1 217.0	0.0
12.	КО ВО КМР КМДА «ІНСТИТУТ ГЕНЕРАЛЬНОГО ПЛАНУ М.КИЄВА»	-1 027.0	492.0
13.	КП «ПРОМІНЬ»	-863.0	65.0
14.	КП «ШКІЛЬНЕ ХАРЧУВАННЯ»	-830.0	-403.0
15.	КП ПО УТРИМАННЮ ЖИТЛОВОГО ГОСПОДАРСТВА СВЯТОШИНСЬКОГО РАЙОНУ	-851.0 (перебуває у стані припинення)	1 544.0
16.	КП «ГОСКОМОБСЛУГОВУВАННЯ»	-837.0	-1 218.0
17.	КП ВО КМР (КМДА) КИЇВСЬКИЙ ЦЕНТР РОЗВИТКУ МІСЬКОГО СЕРЕДОВИЩА	-817.8	-609.9
18.	КП «ЗЕНІТ» ДЕСНЯНСЬКОГО РАЙОНУ М.КИЄВА	-780.0	20.0
19.	КП ПО УТРИМАННЮ ЖИТЛОВОГО ГОСПОДАРСТВА ДНІПРОВСЬКОГО РАЙОНУ	-701.0 (перебуває у стані припинення)	-1 038.0
20.	КП «ПОЗНЯКИ-ІНВЕСТ-УКБ ДАРНИЦЬКОГО РАЙОНУ М.КИЄВА»	-686.0	-709.5

## **Рентна плата та плата за використання інших природних ресурсів (код 13000000)**

Розрахунок прогнозних сум надходжень рентної плати за використання природних ресурсів здійснено відповідно до пунктів 2-4, 5, 30 статті 64 Бюджетного кодексу України.

Прогнозна сума надходжень рентної плати та плати за використання інших природних ресурсів до бюджету міста Києва у 2021 році становить 35 750,0 тис. грн, в тому числі:

рентна плата за спеціальне використання води – 28 690,0 тис. грн;

рентна плата за користування надрами – 6 880,0 тис. грн;

плата за використання інших природних ресурсів – 180,0 тис. грн.

Прогноз збору за спеціальне використання води на 2021 рік пораховано з урахуванням положень Бюджетного кодексу України відповідно до прогнозних обсягів використання води, які підлягають оподаткуванню (за даними органів Державної податкової служби у міста Києві), прогнозу нарахованих сум збору за використану воду та ставок, встановлених Податковим кодексом України.

Починаючи з 01.01.2018, рентна плата за спеціальне використання води зараховується у пропорціях: 45% - до загального фонду державного бюджету, 10% - до спеціального фонду державного бюджету та 45% - до доходів місцевих бюджетів.

З 01.01.2018 платниками рентної плати за спеціальне використання води є: первинні водокористувачі, які використовують та/або передають вторинним водокористувачам воду, отриману шляхом забору води з водних об'єктів;

суб'єкти господарювання: юридичні особи та фізичні особи - підприємці, які використовують воду для потреб гідроенергетики, водного транспорту і рибництва.

Об'єктом оподаткування рентною платою за спеціальне використання води є фактичний обсяг води, який використовують водокористувачі.

Надходження рентної плати за користування надрами на 2021 рік прогнозується з урахуванням положень Бюджетного кодексу України та Податкового кодексу України й становить – 6 880,0 тис. грн.

Розрахунок проведено відповідно до фактичних та прогнозних обсягів видобутку (погашення) корисних копалин, пораховано за ставками плати за користування надрами, передбаченими розділом IX Податкового кодексу України (за даними органів Державної фіскальної служби у місті Києві).

Починаючи з 2019 року, рентна плата за видобування корисних копалин загальнодержавного значення (крім рентної плати за користування надрами для видобування нафти, природного газу та газового конденсату) зараховується у пропорціях: 75% - до Державного бюджету України і 25% - до бюджету міста Києва.

Рентна плата за видобування корисних копалин місцевого значення та рентна плата за користування надрами в цілях не пов'язаних з видобуванням корисних копалин також зараховується до місцевих бюджетів у повному обсязі.

Рентної плати за спеціальне використання лісових ресурсів у частині деревини, заготовленої в порядку рубок головного користування, зараховується: до бюджету міста Києва - 37% та до Державного бюджету України - 63% (до загального фонду – 37%; спеціального фонду - 26%).

Рентна плата зараховується до бюджету міста Києва за місцезнаходженням (місцем розташування) відповідних природних ресурсів, а щодо водних об'єктів – за місцем податкової реєстрації платника рентної плати.

#### **Акцизний податок (коди 14000000)**

Починаючи з 2015 року акцизний податок з реалізації суб'єктами господарювання роздрібною торгівлю підакцизних товарів зараховується до місцевих бюджетів відповідно до пункту 16 Бюджетного кодексу України та



підпункту 215.3.10 пункту 215.3 статті 215 Податкового кодексу України.  
Ставка податку становить 5 %.

Прогнозний показник надходжень акцизного податку з реалізації суб'єктами господарювання роздрібною торгівлю підакцизних товарів (через роздрібну торговельну мережу алкогольних напоїв, тютюнових виробів) до бюджету міста Києва у 2021 році визначений за даними органів Державної фіскальної служби у місті Києві з врахуванням прогнозних показників індексу споживчих цін, темпів реалізації оподатковуваних товарів на 2020 рік і становить 1 232 350,0 тис. грн.

З 01.01.2021 припиняється зарахування частини (13,44 відсотка) акцизного податку з виробленого в Україні та ввезеного на митну територію України пального до бюджетів місцевого самоврядування у зв'язку із зарахуванням цих надходжень, відповідно до пунктів 7 і 8 частини другої статті 29 Бюджетного кодексу України, до спеціального фонду державного бюджету на розвиток дорожнього господарства.

За 10 місяців 2020 року до бюджету міста Києва ці надходження становили: з виробленого в Україні пального (код доходу 14021900) – 147 907,4 тис. грн; акцизного податку з ввезеного на митну територію України пального (код доходу 14031900) – 520 847,0 тис. грн.

### **Місцеві податки та збори (код 18000000)**

Друге місце за обсягом надходжень до загального фонду бюджету міста Києва належить місцевим податкам і зборам, питома вага яких становить майже – 30,0%.

Ставки місцевих податків і зборів та інші положення, що регламентують адміністрування податків та зборів, визначені рішенням Київської міської ради від 23 червня 2011 року № 242/5629 «Про встановлення місцевих податків і зборів у м. Києві».

Відповідно до статті 10 Податкового кодексу України до місцевих податків належать: податок на майно (який складається з податку на нерухоме

майно, відмінне від земельної ділянки, транспортного податку, платі за землю); єдиний податок.

До місцевих зборів належать: збір за місця для паркування транспортних засобів, туристичний збір.

Розрахунок прогнозних надходжень місцевих податків і зборів на 2021 рік здійснено за видами податків і зборів відповідно до норм Податкового кодексу України та вищевказаного рішення Київської міської ради.

Прогнозна сума місцевих податків і зборів, що надходитимуть до бюджету міста Києва у 2021 році становитиме 13 833 551,0 тис. грн.

### **Податок на майно**

Прогнозна сума податку на майно становить 6 473 996,0 тис. грн або 13,4% у структурі загального фонду бюджету міста Києва на 2021 рік та 46,8% до обсягу місцевих податків і зборів.

#### **1.1. Податок на нерухоме майно, відмінне від земельної ділянки (код 18010100, 18010200, 18010300, 18010400)**

Податок на нерухоме майно, відмінне від земельної ділянки, є складовою частиною податку на майно відповідно до статті 265 Податкового кодексу України.

Розрахунок податку на нерухоме майно, відмінне від земельної ділянки, на 2021 рік проведено для об'єктів житлової та комерційної нерухомості, фізичних та юридичних осіб, площі об'єктів за даними органів державної податкової служби.

Платниками податку на нерухоме майно, відмінне від земельної ділянки, є фізичні та юридичні особи, в тому числі нерезиденти, які є власниками об'єктів житлової та/або нежитлової нерухомості.

Базою оподаткування податком є загальна площа об'єкта житлової та нежитлової нерухомості, в тому числі його часток.

Ставки встановлюються відповідно до таблиці 1 Положення про податок на нерухоме майно, відмінне від земельної ділянки, в місті Києві, у відсотках

до розміру мінімальної заробітної плати, встановленої законом на 01 січня звітного (податкового) року, за 1 кв. м бази оподаткування по видах будівель та споруд за Державним класифікатором ДК 018-2000, затвердженим наказом Держстандарту від 17 серпня 2000 року №507.

У місті Києві відсоткова ставка становить від 0 до 1,5 відсотка.

Юридичні особи у 2021 році сплачують податок за ставками, що визначені рішенням Київської міської ради від 23 червня 2011 року № 242/5629 «Про встановлення місцевих податків і зборів у м. Києві» (у редакції рішення Київської міської ради від 18.10.2018 №1910/5974).

В структурі надходжень податку на нерухоме майно, відмінне від земельної ділянки до бюджету міста Києва у 2021 році в розрізі юридичних та фізичних осіб питома вага надходжень від юридичних осіб становить – 85,8%.

За січень-жовтень 2020 року до бюджету міста Києва надходження податку на нерухоме майно, відмінне від земельної ділянки, що сплачують юридичні особи, становлять – 1 177 666,9 тис. грн, в тому числі по:

житловій нерухомості – 72 845,8 тис. грн;

нежитловій нерухомості – 1 104 821,1 тис. грн.

Фізичні особи у 2021 році сплачують податок за 2020 рік із застосуванням ставок і пільг, визначених рішенням Київської міської ради від 23 червня 2011 року № 242/5629 «Про встановлення місцевих податків і зборів у м. Києві» (у редакції рішення Київської міської ради від 18 жовтня 2018 року №1910/5974).

Станом за січень-жовтень 2020 року до бюджету міста Києва надходження податку на нерухоме майно, відмінне від земельної ділянки, що сплачують фізичні особи, становить 195 393,4 тис. грн, в тому числі по:

житловій нерухомості – 121 229,6 тис. грн;

нежитловій нерухомості – 74 163,8 тис. грн.

У структурі надходжень податку на нерухоме майно, відмінне від земельної ділянки, до бюджету міста Києва у 2020 році в розрізі видів

нерухомого майна питома вага надходжень, сплачених за нежитлову нерухомість, становить – 85,9%.

За інформацією, наданою органами Державної податкової служби міста Києва впродовж 2020 року сформовано 142 896 податкових повідомлень-рішень на загальну суму податкового зобов'язання в розмірі 285,2 млн грн, які сплачуються за місцем розташування об'єктів і зараховуються до відповідного бюджету згідно з положеннями Бюджетного кодексу України, в тому числі по:

житловій нерухомості – 118 588 податкових повідомлень-рішень на суму 176,8 млн грн;

нежитловій нерухомості – 24 308 податкових повідомлень-рішень на суму 108,4 млн грн.

Прогнозний показник податку на нерухоме майно, відмінне від земельної ділянки, розраховано з урахуванням:

положень та ставок, що визначені рішенням Київської міської ради від 23 червня 2011 року № 242/5629 «Про встановлення місцевих податків і зборів у м.Києві»;

очікуваних надходжень на 2020 рік;

встановлення мінімальної заробітної плати з 01 січня 2021 року в розмірі 6 000,0 грн;

зменшення відсоткової ставки з 1,5 до 1,0 відсотку для промислових, торгівельних будівель, їдалень, кафе, театрів, музичних залів відповідно до рішень Київської міської ради від 30 липня 2020 року №420/9499 та №254/9333 «Про внесення змін до рішення Київської міської ради від 23 червня 2011 року № 242/5629 «Про встановлення місцевих податків і зборів у м. Києві» на період дії карантину.

З урахуванням цих положень прогнозний обсяг податку на нерухоме майно, відмінне від земельної ділянки, на 2021 рік становить – 1 632 000,0 тис. грн.

## **1.2. Транспортний податок (код 18011000, 18011100)**

Запровадження та справляння транспортного податку передбачено статтею 267 Податкового кодексу України.

Платниками транспортного податку є фізичні та юридичні особи, в тому числі нерезиденти, які мають зареєстровані в Україні згідно з законодавством власні легкові автомобілі:

з року випуску яких минуло не більше п'яти років (включно);

середньоринкова вартість яких становить понад 375 розмірів мінімальної заробітної плати, встановленої законом на 1 січня податкового (звітного) року (визначається Мінекономрозвитку за методикою, затвердженою Кабінетом Міністрів України, виходячи з марки, моделі, року випуску, об'єму циліндрів двигуна, типу пального).

Перелік легкових автомобілів, які підлягають оподаткуванню транспортним податком у 2021 році розміщується на сайті Мінекономрозвитку.

Ставка становить 25 000 грн на рік за кожен автомобіль.

У 2021 році транспортний податок повинні сплачувати фізичні і юридичні особи, власники нових авто (до 5 років включно), середньоринкова вартість яких становить понад 2 250 000 грн (6 000 x 375). У 2020 році – 1 771 125 грн.

Станом на 01 листопада 2020 року до бюджету міста Києва надійшло транспортного податку з юридичних осіб у сумі 26 084,9 тис. грн.

Надходження транспортного податку з фізичних осіб за січень-жовтень 2020 року становлять – 38 427,8 тис. грн.

За інформацією органів Державної податкової служби міста Києва платниками транспортного податку станом 01 жовтня 2020 року є 1689 суб'єктів господарювання, з них 956 фізичних осіб та 733 юридичних осіб, які самостійно декларують та сплачують податок.

Прогнозні надходження до загального фонду бюджету міста Києва на 2021 рік транспортного податку становлять 73 607,0 тис. грн.

Кабінетом Міністрів України подано на розгляд Верховної Ради України проект Закону України «Про внесення змін до Податкового кодексу України та інших законів України щодо забезпечення збалансованості бюджетних надходжень», яким передбачено зменшення порогу середньоринкової вартості легкових автомобілів, які є об'єктом оподаткування транспортним податком, з 375 до 200 розмірів мінімальної заробітної плати, встановленої законом на 01 січня податкового (звітного) року.

### Плата за землю

Починаючи з 2015 року відповідно до статті 265 Податкового кодексу України плата за землю, яка справляється у формі земельного податку та орендної плати за земельні ділянки державної та комунальної власності, є складовою частиною податку на майно та входить до складу місцевих податків і зборів.

Плата за землю становить 9,9% обсягу доходів загального фонду та 34,5% від обсягу місцевих податків і зборів.

### Динаміка надходжень плати за землю

тис. грн

Показники	2018 рік (факт)	2019 рік (факт)	2020 рік (очікувані)	2021 рік (прогноз)
Сума надходжень	5 138 110,7	5 634 029,9	4 840 000,0	4 768 389,0
в тому числі:				
Земельний податок з фізичних і юридичних осіб	2 275 251,1	2 476 639,8	2 164 802,9	2 139 998,0
Орендна плата з юридичних і фізичних осіб	2 862 859,6	3 157 390,0	2 675 197,1	2 628 391,0
% росту до попереднього року	102,3	109,7	85,9	98,5

З 01 січня 2019 року діє нове Положення про плату за землю в місті Києві та ставки й пільги, затверджені рішенням Київської міської ради від 23 червня 2011 року № 242/5629 «Про встановлення місцевих податків і зборів у

м.Києві» (у редакції рішення Київської міської ради від 18 жовтня 2018 року №1910/5974).

З метою створення єдиного механізму справляння плати за землю, диференціація ставок (у відсотках в залежності від нормативно-грошової оцінки землі) для фізичних та юридичних осіб визначається в залежності від функціонального призначення земельної ділянки.

Вид цільового призначення земель зазначається згідно з Класифікацією видів цільового призначення земель, затвердженого наказом Держстандарту від 23 липня 2010 року №548.

У місті Києві розмір ставок у відсотковому розмірі становить від 0,010 до 1,000.

Розрахунок прогнозної суми плати за землю на 2021 рік проведено для фізичних та юридичних осіб за видами земельного податку та орендної плати за земельні ділянки державної та комунальної власності.

Розрахунки по платі за землю було проведено з урахуванням:

підсумків фактичних надходжень за попередні роки та очікуваного виконання за 2020 рік;

дії Закону України «Про внесення змін до деяких законодавчих актів України, спрямованих на забезпечення додаткових соціальних та економічних гарантій у зв'язку з поширенням коронавірусної хвороби (COVID-19)» в частині не сплати та не нарахування за період з 01 березня по 31 березня 2020 року плати за землю (земельного податку та орендної плати за земельні ділянки державної та комунальної власності) за земельні ділянки, що перебувають у власності або користуванні, у тому числі на умовах оренди, фізичних або юридичних осіб, та використовуються ними в господарській діяльності;

рішення Київської міської ради від 03 липня 2014 року №23/23 «Про затвердження технічної документації з нормативної грошової оцінки земель м. Києва» із змінами.

На показники надходжень від плати за землю у 2021 році вплинуть наступні чинники:

- скасування з 01 липня 2020 року для платників I-III групи спрощеної системи оподаткування звільнення від сплати земельного податку у разі провадження діяльності з надання земельних ділянок та/або нерухомого майна, що знаходиться на таких земельних ділянках в оренду (найм, позичку) відповідно до Закону України «Про внесення змін до Податкового кодексу України щодо вдосконалення адміністрування податків, усунення технічних та логічних неузгодженостей у податковому законодавстві»;

- величина індексу споживчих цін за 2020 рік, (за інформацією, розміщеною на сайті Міністерства фінансів України за 10 місяців поточного року, індекс інфляції становить 102,7%);

- інвентаризації земель міста Києва в результаті виконаних у 2020 році топографо-геодезичних робіт відповідно до заходів Міської цільової програми використання та охорони земель міста Києва на 2019-2021 роки, затвердженої рішенням Київської міської ради від 04 грудня 2018 року № 229/62080;

- розгляд постійними комісіями та подальше затвердження Київською міською радою кадастрових справ щодо передачі земельних ділянок в оренду із відповідними проектами рішень, які підготовлено Департаментом земельних ресурсів;

- здійснення претензійно-позовної роботи зі стягнення заборгованості по орендній платі за земельні ділянки.

Індексація нормативної грошової оцінки земель здійснюється відповідно до статті 289 Податкового кодексу України.

Відповідно до інформаційних ресурсів органів Державної податкової служби у місті Києві у поданих податкових деклараціях з плати на землю за 2020 рік 1 480 декларантів показали річну суму пільг по платі за землю – 2 003,9 млн грн, більше як 40 відсотків 920,1 млн грн пільг сформовано за внаслідок пільги по земельному податку, яку встановлено Київською міською радою відповідно до рішення від 23 червня 2011 року № 242/5629.



Найбільший обсяг пільги по земельному податку мали:

комунальне підприємство виконавчого органу Київської міської ради (Київської міської державної адміністрації) по охороні, утриманню та експлуатації земель водного фонду міста Києва «Плесо» – 311,6 млн грн;

комунальне підприємство по утриманню зелених насаджень Деснянського району міста Києва – 145,2 млн грн;

комунальне підприємство по утриманню зелених насаджень Печерського району міста Києва – 74,4 млн грн;

комунальне підприємство по утриманню зелених насаджень Шевченківського району міста Києва – 73,2 млн грн;

комунальне підприємство по утриманню зелених насаджень Дніпровського району міста Києва – 69,7 млн грн;

Заклади освіти (140 установ), які повністю утримуються за рахунок коштів державного або місцевих бюджетів – 309,2 млн грн, в тому числі:

управління освіти Оболонської районної в місті Києві державної адміністрації – 66,8 млн грн;

управління освіти Дніпровської районної в місті Києві державної адміністрації – 34,4 млн грн;

Київське вище професійне училище будівництва і дизайну – 25,5 млн грн;

відокремлений структурний підрозділ «Фаховий коледж інформаційних технологій та землепорядкування Національного авіаційного університету» – 27,7 млн грн;

управління освіти Дарницької районної в місті Києві державної адміністрації – 17,7 млн грн.

Також не сплачували земельний податок:

103 заклади охорони здоров'я, які повністю утримуються за рахунок коштів державного або місцевих бюджетів – 136,7 млн грн. Найбільші з них: будинок відпочинку «Конча-Заспа» Державного управління справами – 32,7 млн грн; комплекс відпочинку «Пуща-Водиця» Державного управління

справами – 9,9 млн грн; КНП «Київська міська дитяча клінічна лікарня» – 5,5 млн грн; клінічна лікарня «Феофанія» Державного управління справами – 5,4 млн грн; Національна дитяча спеціалізована лікарні «Охмадит» – 5,2 млн грн.

85 закладів науки, які повністю утримуються за рахунок коштів державного або місцевих бюджетів – на 215,0 млн грн. Найбільші пільговики: Інститут зоології ім. І.І.Шмальгаузена – 60,4 млн грн; Державна установа «Інститут еволюційної екології НАН України» – 52,8 млн грн; Інститут рибного господарства Національної академії аграрних наук України – 13,7 млн грн.; Інститут ядерних досліджень НАН України – 13,3 млн грн; Національна академія наук України – 6,0 млн грн.

50 закладів культури, які повністю утримуються за рахунок коштів державного або місцевих бюджетів – на 169,4 млн грн. Серед найбільших: Національний історико-меморіальний заповідник «Биківнянські могили» – 101,9 млн грн, Київський науково-методичний центр по охороні, реставрації та використанню пам'яток історії, культури і заповідних територій – 12,1 млн грн, Національний Києво-Печерський історико-культурний заповідник – 11,4 млн грн; Національний музей історії України – 4,5 млн грн.

20 закладів соціального захисту, які повністю утримуються за рахунок коштів державного або місцевих бюджетів, – на 5,4 млн грн. Найбільші з них: Святошинський психоневрологічний інтернат – 0,9 млн грн; Пуща-Водицький психоневрологічний інтернат – 0,7 млн грн; Центр соціально-психологічної реабілітації дітей № 1 – 0,7 млн грн.

9 баз олімпійської та параолімпійської підготовки, перелік яких затверджується Кабінетом Міністрів України на 22,2 млн грн. Найбільші з них: Державне підприємство «Спортивний комплекс «Атлет» – 10,8 млн грн; ДП «ЦУТБ «Льодовий стадіон» – 9,0 млн грн; Дитячо-юнацька спортивна школа з академічного веслування «Буревісник» – 0,9 млн грн.

11 громадських організацій інвалідів України, підприємства та організації, які засновано громадськими організаціями інвалідів та спілками

громадських організацій інвалідів і є їх повною власністю, – на 9,0 млн грн. Найбільші з них: колективне підприємство «Навчально-відновлювальний центр Українського товариства глухих» – 2,8 млн грн; підприємство «Культурний центр» Українського товариства глухих – 1,1 млн грн; об'єднання громадян «Київське учбово-виробниче підприємство №1 Українського товариства сліпих» – 1,1 млн грн.

З урахуванням бази оподаткування (загальна площа земельних ділянок – 83,6 тис. га), відповідно до нормативної грошової оцінки, затвердженої рішенням Київської міської ради від 03 липня 2014 року № 23/23 «Про затвердження технічної документації з нормативної грошової оцінки земель м. Києва» та за ставками й пільгами, визначеними рішенням Київської міської ради від 23 червня 2011 року №242/5629 «Про встановлення місцевих податків і зборів у м. Києві», плата за землю на 2021 рік визначена в сумі 4 768 389,0 тис. грн.

#### **Єдиний податок (код 18050000)**

Єдиний податок зараховується до загального фонду відповідно до Бюджетного кодексу України.

За обсягом платежу єдиний податок становить 15,1% у структурі загального фонду бюджету міста Києва та 53,0% від обсягу місцевих податків і зборів.

#### **Динаміка надходження єдиного податку до бюджету міста Києва**

тис. грн

Роки	2018 (факт)	2019 (факт)	2020 (очікуване)	2021 (прогноз)
Сума єдиного податку	5 486 430,7	6 570 000,0	7 500 000,0	7 328 000,0
% до попереднього року	132,7	119,7	114,2	97,7

Рішенням Київської міської ради від 23 червня 2011 року №242/5629 «Про встановлення місцевих податків і зборів в м. Києві» встановлено такі

ставки в місті Києві: для першої групи платників єдиного податку 10% розміру прожиткового мінімуму для працездатних осіб; для другої групи платників єдиного податку 20% розміру мінімальної заробітної плати.

З 01 січня 2021 року ставки єдиного податку для 1-2 груп платників єдиного податку становлять:

1) для першої групи платників єдиного податку – 227,00 грн (10% розміру прожиткового мінімуму для працездатних осіб, встановленого на 01 січня звітного року);

2) для другої групи платників єдиного податку – 1 200,00 грн (20% розміру мінімальної заробітної плати, встановленої на 01 січня звітного року).

Ставки єдиного податку для 3-4 груп платників єдиного податку не зміняться.

Ставки єдиного податку для третьої групи платників встановлено статтею 293 Податкового кодексу України:

3 відсотки доходу – у разі сплати податку на додану вартість;

5 відсотків доходу – у разі включення податку на додану вартість до складу єдиного податку.

Правові засади застосування спрощеної системи оподаткування, обліку та звітності, а також справляння єдиного податку встановлено статтею 297 Податкового кодексу України.

### Кількість платників єдиного податку до бюджету міста Києва

(одиниць)

Роки	Станом на 01.01.2019	Станом на 01.01.2020	Станом на 01.10.2020	Відхилення до 01.01.2020 року	
				(+;-)	(%)
Всього платників єдиного податку, у т. ч.	173 955	191 648	197 087	+5 439	102,8
юрідичних осіб	27 424	29 324	30 177	+ 853	102,9
фізичних осіб	146 531	162 324	167 910	+5 586	103,4

Законами України «Про внесення змін до деяких законодавчих актів України, спрямованих на забезпечення додаткових соціальних та економічних гарантій у зв'язку з поширенням коронавірусної хвороби (COVID-19)» та «Про внесення змін до Податкового кодексу України щодо вдосконалення адміністрування податків, усунення технічних та логічних неузгодженостей у податковому законодавстві» було внесено зміни до статті 291 Податкового кодексу України в частині збільшення розміру обсягу доходу для першої-третьої групи платників єдиного податку.

Групи платників єдиного податку визначено пунктом 291.1 статті 291 Податкового кодексу України:

1) перша група - фізичні особи - підприємці, які не використовують працю найманих осіб, здійснюють виключно роздрібний продаж товарів з торговельних місць на ринках та/або провадять господарську діяльність з надання побутових послуг населенню і обсяг доходу яких протягом календарного року не перевищує 1 000 000 грн (збільшення на 700 000,0 грн);

2) друга група – фізичні особи-підприємці, які здійснюють господарську діяльність з надання послуг, у тому числі побутових, платникам єдиного податку та/або населенню, виробництво та/або продаж товарів, діяльність у сфері ресторанного господарства, за умови, що протягом календарного року відповідають сукупності таких критеріїв:

не використовують працю найманих осіб або кількість осіб, які перебувають з ними у трудових відносинах, одночасно не перевищує 10 осіб;

обсяг доходу не перевищує 5 000 000,0 грн (збільшення на 3 500 000 грн);

3) третя група – фізичні особи-підприємці, які не використовують працю найманих осіб або кількість осіб, які перебувають з ними у трудових відносинах, не обмежена та юридичні особи – суб'єкти господарювання будь-якої організаційно-правової форми, у яких протягом календарного року обсяг доходу не перевищує 7 000 000,0 тис. грн (збільшення на 2 000 000 грн);

4) четверта група – сільськогосподарські товаровиробники:

юридичні особи незалежно від організаційно-правової форми, у яких частка сільськогосподарського товаровиробництва за попередній податковий (звітний) рік дорівнює або перевищує 75%;

фізичні особи - підприємці, які провадять діяльність виключно в межах фермерського господарства, зареєстрованого відповідно до Закону України «Про фермерське господарство», за умови виконання сукупності вимог, визначених Податковим кодексом України.

На збільшення надходжень єдиного податку у 2021 році має вплив зростання прожиткового мінімуму для працездатних осіб на 8% (для платників I групи), мінімальної заробітної плати на 27,0% (для платників II групи) та індексу споживчих цін на 7,3% (для платників III групи).

Прогнозний обсяг єдиного податку на 2021 рік пораховано з урахуванням положень Податкового та Бюджетного кодексів України (за даними органів Державної податкової служби у місті Києві), фактичних надходжень та становить - 7 328 000,0 тис. грн.

### **Туристичний збір (код 18030000)**

Туристичний збір належить до місцевих податків і зборів (стаття 268 Податкового кодексу України).

З 01 січня 2019 визначено новий порядок оподаткування туристичним збором. Рішенням Київської міської ради від 31 січня 2019 року №2/6658 «Про внесення змін до рішення Київської міської ради від 23 червня 2011 року № 242/5629 «Про встановлення місцевих податків і зборів у м. Києві» визначені ставки туристичного збору. Ставка туристичного збору, встановлюється за кожну добу тимчасового розміщення особи у місцях проживання (ночівлі) у розмірі:

0,4 відсотка - для внутрішнього туризму;

1 відсотка - для в'їзного туризму від розміру мінімальної заробітної плати, встановленої законом на 1 січня звітного (податкового) року.

Справляння збору здійснюється податковими агентами. Перелік податкових агентів та інформація про них розміщуються та оприлюднюються на офіційному веб-сайті Київської міської ради.

Платниками туристичного збору в місті Києві станом на 01 жовтня 2020 року за даними органів Державної податкової служби міста Києва є 587 суб'єктів господарювання.

#### Динаміка надходження туристичного збору до бюджету міста Києва

тис. грн

Роки	2018 (факт)	2019 (факт)	2020 (очікувані)	2021 (прогноз)
Сума збору	32 983,6	63 628,7	35 000,0	31 555,0
% до попереднього року	131,2	192,9	55,0	90,2

За січень-жовтень 2020 року надходження туристичного збору складають 30 266,1 тис. грн, це на 18 856,2 тис. грн менше надходжень 10 місяців 2019 року.

На надходження туристичного збору впливають обмежувальні заходи, відповідно до висновків Всесвітньої організації охорони здоров'я та Міністерства охорони здоров'я України.

Прогнозні надходження туристичного збору на 2021 рік пораховано з урахуванням норм статті 268 Податкового кодексу України, динаміки надходжень у 2020 році та становлять 31 555,0 тис. грн.

#### Плата за надання адміністративних послуг (код 22010000)

Адміністративні послуги в місті Києві надаються через Департамент (Центр) надання адміністративних послуг виконавчого органу Київської міської ради (Київської міської державної адміністрації) та управління (центри) надання адміністративних послуг районних в місті Києві державних адміністрацій відповідно до законів України «Про місцеве самоврядування в Україні», «Про адміністративні послуги», «Про Перелік документів

дозвільного характеру у сфері господарської діяльності», розпорядження Кабінету Міністрів України від 16 травня 2014 року № 523-р «Деякі питання надання адміністративних послуг органів виконавчої влади через центри надання адміністративних послуг», рішення Київської міської ради від 28 липня 2016 року №861/861 «Про визначення переліків адміністративних послуг, які надаються через центри надання адміністративних послуг в місті Києві».

До бюджету міста Києва від плати за надання адміністративних послуг, згідно з пунктами 21-28<sup>1</sup>, 36-36<sup>3</sup> статті 64 Бюджетного кодексу України, зараховується 13 видів платежів (з 2020 року відповідно до статті 28<sup>1</sup> Бюджетного кодексу України зараховується плата за ліцензії на виробництво пального, на право оптової торгівлі паливом, на право роздрібною торгівлі паливом, на право зберігання пального).

Прогнозний розрахунок надходжень плати за надання адміністративних послуг на 2021 рік визначено як підсумок розрахованих надходжень за окремими видами господарської діяльності, з урахуванням фактичних надходжень за 2018–2020 роки, та очікуваних надходжень за 2020 рік і наслідків, спричинених обмежувальними заходами щодо запобігання виникненню і поширенню гострої респіраторної хвороби COVID-19, спричиненої коронавірусом SARS-CoV-2, з урахуванням:

статті 14 Закону України «Про ліцензування видів господарської діяльності» за видачу ліцензій на впровадження освітньої діяльності у сфері дошкільної та загальної середньої освіти (Департамент освіти і науки, молоді та спорту); та ліцензій на право впровадження господарської діяльності з: виробництва теплової енергії, транспортування її магістральними та місцевими (розподільчими мережами), централізованого водопостачання та водовідведення (крім централізованого водопостачання та водовідведення), суб'єкт надання: Департамент житлово-комунальної інфраструктури;

статті 34 Закону України «Про державну реєстрацію речових прав на нерухоме майно та їх обтяжень» за збір за державну реєстрацію речових прав



на нерухоме майно та їх обтяжень і плати за скорочення термінів надання послуг у сфері державної реєстрації речових прав на нерухоме майно та їх обтяжень (Департамент з питань реєстрації);

збору за державну реєстрацію відповідно до статті 36 Закону України «Про державну реєстрацію юридичних осіб, фізичних осіб-підприємців та громадських формувань», постанови Кабінету Міністрів України від 25 грудня 2015 року №1133 «Про надання послуг у сфері державної реєстрації юридичних осіб, фізичних осіб-підприємців та громадських формувань у скорочені строки»;

статті 20 Закону України «Про Єдиний демографічний реєстр та документи, що підтверджують громадянство України, посвідчують особу чи її спеціальний статус» щодо передачі до інших адміністративних послуг за оформлення і видачу паспорту громадянина України для виїзду за кордон з безконтактним електронним носієм й за оформлення і видачу паспорта громадянина України з безконтактним електронним носієм (ID-картка);

плати за надання інших адміністративних послуг за реєстрацію місця проживання особи та плата за зняття з реєстрації місця проживання особи (стаття 11-1 Закону України «Про свободу пересування та вільний вибір місця проживання в Україні»);

плати за надання адміністративних послуг з надання відомостей з державного земельного кадастру (стаття 38 Закону України «Про Державний земельний кадастр») та висновків державної експертизи землепорядної документації (стаття 39 Закону України «Про державну експертизу землепорядної документації»), суб'єкт надання Головне управління Держгеокадастру у місті Києві;

плати за видачу ліцензій відповідно до постанови Кабінету Міністрів України від 18 травня 2005 року №362 «Про встановлення розміру збору за видачу експортних (імпортних) ліцензій», що надається Департаментом економіки та інвестицій;

плати за надання дозвільних документів у сфері дорожнього руху, що надається Управлінням превентивної діяльності Національної поліції України (наказ Міністерства внутрішніх справ України та Міністерства фінансів України від 27 березня 2017 року № 259/390 «Про затвердження Порядку зарахування до бюджетів плати за надання адміністративних послуг та продукцію і документи, що використовуються для оформлення цих послуг»);

плати за видачу ліцензій відповідно до Закону України «Про державне регулювання виробництва і обігу спирту етилового, коньячного і плодового, алкогольних напоїв, тютюнових виробів та пального», що надаються органами державної податкової служби:

за оптову та роздрібну торгівлю алкогольними напоями та тютюновими виробами;

з 01 липня 2019 року введено ліцензування усіх суб'єктів господарювання, які здійснюють виробництво, зберігання, оптову та роздрібну торгівлю паливом, ліцензії надаються на 5 років, вартість річної плати за ліцензію становить: 780 грн за виробництво або зберігання пального; 2 000 грн – за кожне місце роздрібною торгівлі паливом; 5 000 грн – за кожне оптове місце; в разі відсутності у ліцензіата місць оптової торгівлі паливом – 10 000 грн;

надання інших платних послуг.

Розрахунок прогнозної плати за ліцензії на 2021 рік проведено у розрізі оптової та роздрібною торгівлі з урахуванням: динаміки кількості виданих ліцензій, діючих та скасованих; середньої плати за 1 видану ліцензію.

Прогнозний показник їх обсягу у 2021 році становитиме 488 300,0 тис. грн, в тому числі:

адміністративний збір за проведення державної реєстрації юридичних осіб, фізичних осіб-підприємців та громадських формувань (код доходів 22010300) в сумі – 15 000,0 тис. грн;

плата за державну реєстрацію (крім адміністративного збору за проведення державної реєстрації юридичних осіб та фізичних осіб-підприємців) (код доходів 22010900) в сумі – 6 000,0 тис. грн;

плата за ліцензії на право оптової торгівлі алкогольними напоями та тютюновими виробами, що зараховується за місцем здійснення діяльності (код доходів 22011000) в сумі – 64 100,0 тис. грн;

плата за ліцензії на право роздрібної торгівлі алкогольними напоями та тютюновими виробами, що зараховується ліцензіатами за місцем здійснення діяльності (код доходів 22011100) в сумі – 115 500,0 тис. грн;

плата за ліцензії та сертифікати, що зараховується до бюджету міста Києва за місцем здійснення діяльності (код доходів 22011800) в сумі – 9 150,0 тис. грн;

плата за надання адміністративних послуг (код доходів 22012500) в сумі – 260 770,0 тис. грн;

адміністративний збір за державну реєстрацію речових прав на нерухоме майно та їх обтяжень (код доходів 22012600) в сумі – 3 900,0 тис. грн;

плата за скорочення термінів надання послуг у сфері державної реєстрації речових прав на нерухоме майно та їх обтяжень і державної реєстрації юридичних осіб, фізичних осіб-підприємців та громадських формувань, а також плата за надання інших платних послуг, пов'язаних з такою державною реєстрацією (код доходів 22012900) в сумі – 1 100 тис. грн;

плата за ліцензії на право оптової торгівлі пальним (код доходів 22013200) в сумі – 10 000 тис. грн;

плата за ліцензії на право роздрібної торгівлі пальним(код доходів 22013300) в сумі – 2 000,0 тис. грн;

плата за ліцензії на право зберігання пального (код доходів 22013400) в сумі – 780,0 тис. грн.

**Надходження від орендної плати за користування  
цілісним майновим комплексом та іншим майном, що перебуває  
в комунальній власності (код 22080400)**

Відповідно до глави 58 Цивільного кодексу України, статей 283 - 289, 291 Господарського кодексу України, Закону України «Про оренду державного та комунального майна», пункту 31 частини першої статті 26 та частини п'ятої статті 60 Закону України «Про місцеве самоврядування в Україні», постанови Кабінету Міністрів України від 03 червня 2020 року № 483 «Деякі питання оренди державного та комунального майна», рішень Київської міської ради: від 23 липня 2020 року № 50/9129 «Про деякі питання оренди комунального майна територіальної громади міста Києва» та від 21 квітня 2015 року №415/1280 «Про затвердження Положення про оренду майна територіальної громади м. Києва» (в частині додатка 3), пункту 29 частини першої статті 64 Бюджетного кодексу України до бюджету міста Києва зараховується орендна плата за користування цілісним майновим комплексом та іншим майном, що перебуває в комунальній власності.

Порядок передачі в оренду комунального майна здійснюється відповідно до Закону України «Про оренду державного і комунального майна» та рішень Київської міської ради від 23 липня 2020 року № 50/9129 «Про деякі питання оренди комунального майна територіальної громади міста Києва» та від 21 квітня 2015 року №415/1280 «Про затвердження Положення про оренду майна територіальної громади м. Києва» (в частині додатка 3). Оцінка оренди майна здійснюється за Методикою оцінки об'єктів оренди, затвердженої Кабінетом Міністрів України.

Розрахунок суми орендної плати за користування цілісним майновим комплексом та іншим майном, що перебуває в комунальній власності до бюджету міста Києва, сформовано на підставі даних Департаменту комунальної власності міста Києва та інформації підприємств, установ та організацій балансоутримувачів майна комунальної власності (загальної кількості отримувачів, у тому числі комунальних установ, що здійснюють утримання житлового фонду, бюджетних установ, організацій в сфері охорони

здоров'я, лікувально-профілактичних закладів), сплаченої ними суми орендної плати станом на останню звітну дату та прогнозний обсяг надходжень у 2020 році.

Оскільки існує ймовірність подальшого збереження обмежувальних заходів на території міста Києва, спрямованих на запобігання виникненню і поширенню коронавірусної хвороби (Covid-19), наведені розрахунки проведені із врахуванням введеного режиму надзвичайної ситуації.

**Розрахунок очікуваних та прогнозних показників надходжень від оренди майна комунальної власності та перерахування її частини до бюджету міста Києва у 2020 – 2021 році**

Показник	Звіт за 9 місяців 2020 року	Очікувані показники у 2020 році	Прогнозні показники у 2021 році
<b>Загальна кількість підприємств, установ, організацій – балансоутримувачів, які здійснюють нарахування орендної плати, шт.</b>	<b>276</b>	<b>276</b>	<b>276</b>
Райдержадміністрації	114	114	114
Міська власність	162	162	162
у т.ч. КП «Київжитлоспецексплуатація»	1	1	1
<b>Отримано орендної плати за використання комунального майна – ВСЬОГО, тис. грн без ПДВ</b>	<b>235 099,15</b>	<b>313 465,53</b>	<b>344 812,09</b>
Райдержадміністрації	109 473,84	145 965,12	160 561,64
Міська власність	125 625,31	167 500,41	184 250,45
у т.ч. КП «Київжитлоспецексплуатація»	43 264,11	57 685,48	61 086,00
<b>Загальна кількість підприємств, установ, організацій – балансоутримувачів, які здійснюють нарахування орендної плати та перераховують належні кошти до бюджету м. Києва, шт.</b>	<b>72</b>	<b>72</b>	<b>72</b>
Райдержадміністрації	4	4	4
Міська власність	68	68	68
у т.ч. КП «Київжитлоспецексплуатація»	1	1	1
<b>Отримано орендної плати за використання комунального майна підприємствами, установами, організаціями – балансоутримувачами, які зобов'язані здійснювати перерахування належних коштів до бюджету м. Києва, тис. грн без ПДВ</b>	<b>90 041,37</b>	<b>120 055,16</b>	<b>132 060,68</b>
Райдержадміністрації	4 172,47	5 563,29	6 119,62
Міська власність	85 868,91	114 491,87	125 941,06
у т.ч. КП «Київжитлоспецексплуатація»	43 264,11	51 916,93	61 086,00

Показник	Звіт за 9 місяців 2020 року	Очікувані показники у 2020 році	Прогнозні показники у 2021 році
Загальна кількість підприємств, установ, організацій – балансоутримувачів, які звільнені від перерахування належних коштів до бюджету м. Києва, шт.	204	204	204
Райдержадміністрації	110	110	110
Міська власність	94	94	94
Отримано орендної плати за використання комунального майна підприємствами, установами, організаціями – балансоутримувачами, які звільнені від перерахування належних коштів до бюджету м. Києва	145 057,78	193 410,37	212 751,41
Райдержадміністрації	105 301,38	140 401,83	154 442,02
Міська власність	39 756,40	53 008,53	58 309,39
Перераховано до бюджету за звітний період за інформацією Держказначейства, тис. грн	52 710,03	86 000,00	89 900,00

Загальна кількість підприємств, організацій – балансоутримувачів, установ, які звільнені від перерахування належних коштів до бюджету міста Києва, відповідно рішень Київської міської ради, станом на 01 жовтня 2020 року, становить 204 суб'єкти.

За умови сплати 50% надходжень орендної плати від оренди комунального майна всіма підприємствами, установами, організаціями – балансоутримувачами до бюджету міста Києва (без звільнення окремих категорій), орієнтовний показник надходжень таких коштів становитиме близько 172 400,00 тис. грн.

**Очікувані та прогнозні надходження у 2020-2021 році за використання товариствами комунального майна (переданого у володіння та користування відповідно до угод та договорів)**

тис. грн

№	Назва товариства	2020 рік (очікувані показники)	2021 рік (прогнозні показники)
1	ПрАТ «АК Київводоканал»	200,0	200,0
2	АТ «Київгаз»	200,0	200,0
3	ПрАТ «Київспецтранс»	1 000,0	1 000,0
	<b>Всього:</b>	<b>1 400,0</b>	<b>1 400,0</b>

Очікувані надходження у 2020 році та прогноз надходжень на 2021 рік до бюджету міста Києва за використання товариствами комунального майна, переданого у володіння та користування відповідно до угод та договорів, який дорівнює 10% від чистого прибутку, отриманого за попередній бюджетний рік, може складати 1 400 тис. грн та залежать від прибутку зазначених товариств.

За січень-жовтень 2020 року до бюджету міста Києва надійшло орендної плати в сумі 64 721,9 тис. грн. Прогнозний показник надходжень до бюджету міста Києва від оренди на 2021 рік визначено на рівні 89 900,00 тис. грн.

### **Державне мито (код 22090000)**

Прогнозний показник надходжень до бюджету міста Києва державного мита на 2021 рік розраховано з урахуванням очікуваних надходжень за 2020 рік, зміни діючого законодавства та пункту 15 частини 1 статті 64 Бюджетного кодексу України.

З 2015 року до бюджету міста Києва зараховується державне мито за дії, пов'язані з одержанням патентів на об'єкти права інтелектуальної власності, підтриманням їх чинності та передаванням прав їхніми власниками. Ці надходження становлять більше 45% питомої ваги від надходжень державного мита.

Частка державного мита, що сплачується за місцем розгляду та оформлення документів, у тому числі за оформлення документів на спадщину і дарування становить – 49%.

Державне мито, пов'язане з видачею та оформленням паспортів громадян України – 5% та за державне мито, не віднесене до інших категорій – близько 1%.

Станом на 01 листопада 2020 року державного мита надійшло 37 541,6 тис. грн, що на 6 010,5 тис. грн більше аналогічного періоду 2019 року. Збільшення надходжень державного мита досягнуто за рахунок надходжень мита, що сплачується за місцем розгляду та оформлення

документів, у тому числі: за оформлення документів на спадщину і дарування – 4 837,9 тис. грн; та з одержанням патентів на об'єкти права інтелектуальної власності – 3 071,4 тис. грн.

Прогнозний показник на 2021 рік надходжень державного мита до бюджету міста Києва визначено в сумі 37 000,0 тис. грн.

### **Інші надходження**

Відповідно до пунктів 31-34, 37-42, 44 частини 1 статті 64 Бюджетного кодексу України до бюджету міста Києва зараховуються:

плата за розміщення тимчасово вільних коштів місцевих бюджетів;  
кошти від реалізації безхазяйного майна (у тому числі такого, від якого відмовився власник або отримувач), знахідок, спадкового майна (у разі відсутності спадкоємців за заповітом і за законом, усунення їх від права на спадкування, неприйняття ними спадщини, а також відмови від її прийняття), майна, одержаного територіальною громадою в порядку спадкування чи дарування, а також валютних цінностей і грошових коштів, власники яких невідомі;

штрафні санкції за порушення законодавства про патентування;

адміністративні штрафи та штрафні санкції за порушення законодавства у сфері виробництва та обігу алкогольних напоїв та тютюнових виробів, що зараховуються за місцем вчинення порушення;

адміністративні штрафи та інші штрафні санкції, що накладаються місцевими органами виконавчої влади та виконавчими органами місцевих рад або утвореними ними в установленому порядку адміністративними комісіями;

штрафні санкції внаслідок невиконання укладених розпорядником бюджетних коштів договорів з суб'єктами господарювання на придбання товарів, робіт і послуг за рахунок коштів відповідних місцевих бюджетів;

кошти, отримані від надання учасниками процедури закупівель як забезпечення їх тендерної пропозиції (пропозиції конкурсних торгів), які не



підлягають поверненню цим учасникам в частині здійснення закупівель за рахунок коштів бюджетів місцевого самоврядування;

кошти, отримані від учасника - переможця процедури закупівлі під час укладання договору про закупівлю як забезпечення виконання цього договору, які не підлягають поверненню учаснику-переможцю, в частині здійснення закупівель за рахунок коштів бюджетів місцевого самоврядування;

відсотків коштів, отриманих підприємствами, установами та організаціями, що утримуються за рахунок бюджетів місцевого самоврядування, за здані у вигляді брухту і відходів золото, платину, метали платинової групи, дорогоцінне каміння, і 50 відсотків коштів, отриманих цими підприємствами, установами та організаціями за здане у вигляді брухту і відходів срібло;

інші доходи, що підлягають зарахуванню до бюджету міста Києва відповідно до законодавства.

Прогнозні показники на 2021 рік від інших надходжень до бюджету міста Києва становлять 26 835,0 тис. грн.

### **Доходи спеціального фонду бюджету**

Відповідно до статті 13 Бюджетного кодексу України щорічно у складі бюджету міста Києва створюється спеціальний фонд.

Прогноз надходжень до спеціального фонду бюджету міста Києва на 2021 рік становить 2 933 592,4 тис. грн.

### **Екологічний податок (код 19010000)**

Згідно з статтею 69<sup>1</sup> Бюджетного кодексу України до надходжень спеціального фонду місцевих бюджетів належить 55% екологічного податку (крім екологічного податку, визначеного пунктом 16<sup>1</sup> частини другої статті 29 цього Кодексу), які спрямовуються до бюджету міста Києва.

Справляння екологічного податку унормовано розділом VIII Податкового кодексу України. Цей податок включено до складу

загальнодержавних податків і зборів, а згідно з пунктом 14.1.57 Податкового кодексу України екологічний податок визначено як загальнодержавний обов'язковий платіж, що справляється з фактичних обсягів викидів у атмосферне повітря, скидів у водні об'єкти забруднюючих речовин, розміщення відходів, фактичного обсягу радіоактивних відходів, що тимчасово зберігаються їх виробниками, фактичного обсягу утворених радіоактивних відходів та з фактичного обсягу радіоактивних відходів, накопичених до 01 квітня 2009 року.

Прогнозні надходження екологічного податку на 2021 рік розраховано виходячи з чинного законодавства, очікуваного виконання за 2020 рік і плануються у сумі 35 770,0 тис. грн.

#### **Власні надходження бюджетних установ (код 25000000)**

Згідно з статтями 13 та 69<sup>1</sup> Бюджетного кодексу України у складі спеціального фонду бюджету міста Києва на 2021 рік плануються власні надходження бюджетних установ у обсязі 2 172 072,4 тис. грн.

Власні надходження бюджетних установ поділяються на такі групи:

*перша група* – надходження від плати за послуги, що надаються бюджетними установами згідно з законодавством;

*друга група* – інші джерела власних надходжень бюджетних установ.

Власні надходження бюджетних установ на 2021 рік становлять 74,0% від загальної суми надходжень спеціального фонду бюджету міста Києва.

#### **Цільові фонди (код 50110000)**

Цільові фонди є складовою частиною спеціального фонду бюджету міста Києва відповідно до пункту 8 частини 1 статті 69<sup>1</sup> Бюджетного кодексу України.

Прогнозні надходження до цільового фонду бюджету міста Києва у 2021 році передбачені в загальній сумі 482 000,0 тис. грн, та становлять 16,4 % від загальної суми надходжень до спеціального фонду бюджету міста Києва.

Джерелами надходжень коштів до цільового фонду спеціального фонду бюджету міста Києва є:

кошти, що надходять відповідно до умов інвестиційних угод – 6 000,0 тис. грн;

кошти пайової участі (внеску) власників тимчасових споруд торговельного, побутового, соціально-культурного чи іншого призначення для здійснення підприємницької діяльності, засобів пересувної дрібнороздрібної торговельної мережі в утриманні об'єктів благоустрою – 100 000,0 тис. грн;

кошти від плати за право тимчасового використання місць (для розташування об'єктів зовнішньої реклами), які перебувають у комунальній власності територіальної громади міста Києва та від плати за розміщення реклами на транспорті комунальної власності – 250 000,0 тис. грн;

кошти відновної вартості зелених насаджень, що підлягають видаленню на території міста Києва в обсязі – 26 000,0 тис. грн.;

кошти від плати за місця для паркування транспортних засобів – 100 000,0 тис. грн.

### **Інші надходження**

Відповідно до статті 69<sup>1</sup> Бюджетного кодексу України до бюджету міста Києва також зараховуються 70% грошових стягнень за шкоду, заподіяну порушенням законодавства про охорону навколишнього природного середовища внаслідок господарської та іншої діяльності, що зараховуються до місцевих бюджетів та прогножуються у сумі 3 750,0 тис. грн.

## Бюджет розвитку

Складовою частиною спеціального фонду бюджету міста Києва – є бюджет розвитку, надходження якого визначено статтею 71 Бюджетного кодексу України.

Розрахунок прогнозної суми надходжень до бюджету розвитку міста Києва на 2021 рік проведено відповідно до норм законодавства та становить – 240 000,0 тис. грн (8,2% загальної суми надходжень до спеціального фонду бюджету міста Києва).

Найбільшим джерелом бюджету розвитку – є надходження від продажу землі, які складаються з надходжень від продажу земельних ділянок, на яких розташовані об'єкти нерухомого майна юридичних (фізичних) осіб, та продажу вільних земельних ділянок на земельних торгах (аукціонах).

Надходження бюджету розвитку включають:

кошти від продажу землі – 130 000,0 тис. грн. Продаж земельних ділянок здійснюється відповідно до норм Земельного кодексу України. Збільшення надходжень від реалізації земельних ділянок на земельних торгах (аукціонах) планується за рахунок збільшення кількості підготовлених до продажу лотів – земельних ділянок чи прав оренди на них. Збільшення кількості лотів можливо за умови замовлення та розробки проєктів детальних планів території на вільних земельних ділянках, на яких можливо реалізувати інвестиційно привабливі об'єкти містобудування.

Підготовлено та передано до Київської міської ради згідно з Регламентом Київської міської ради, затвердженим рішенням Київської міської ради від 07 липня 2016 року № 579/579, кадастрові справи із відповідними проєктами рішень, які очікують їх прийняття Київською міською радою, а саме: 15 проєктів рішень про продаж земельних ділянок без проведення земельних торгів (прямий продаж), 21 проєкт рішень про надання дозволу на проведення експертної грошової оцінки земельних ділянок, 16 проєктів рішень про продаж земельних ділянок на земельних торгах (аукціоні).

Очікується, що надходження до бюджету міста Києва від продажу землі, у разі прийняття Київською міською радою відповідних рішень, надійдуть в повному обсязі;

кошти від відчуження майна, що належить Автономній Республіці Крим та майна, що перебуває в комунальній власності – 100 000,0 тис. грн. Законом України «Про приватизацію державного і комунального майна» (далі – Закон) встановлено новий підхід до класифікації та продажу об'єктів комунальної власності. З метою реалізації вимог Закону та для продовження приватизації майна, яке вже включено до переліків об'єктів, що перебувають у комунальній власності територіальної громади міста Києва та підлягають приватизації, прийнято рішення Київської міської ради від 20 грудня 2018 року № 545/6596 «Про питання приватизації комунального майна територіальної громади міста Києва, що належить до об'єктів малої приватизації». За прогнозними показниками надходжень до бюджету міста Києва від відчуження комунального майна територіальної громади міста Києва планується зниження надходжень, яке пояснюється загальними тенденціями на ринку нерухомості – зниженням та/або відсутністю попиту на об'єкти приватизації, що пов'язано із неліквідністю об'єктів приватизації на сьогоднішній день, а саме: вкрай низькими якостями технічного стану об'єктів, місцем розташування, поверховості (в сфері управління районних в місті Києві державних адміністрацій від 70 до 80 % складають нежилі приміщення, розташовані в підвальних поверхах), відсоткового співвідношення площ основних приміщень до загальної площі, забезпеченням інженерно-технічними комунікаціями, технічними характеристиками, що в свою чергу впливає на їх споживчі якості, а відповідно і на остаточну ціну продажу.

При формуванні планових показників бюджету міста Києва від відчуження комунального майна закладаються показники відповідної статті доходів у розмірах, які складаються в основному з надходжень від продажу об'єктів малої приватизації (об'єкти нерухомого майна) виходячи із тенденцій на відповідному ринку. В середньому закладаються показники продажу у

розмірі 6,5 тисяч квадратних метрів нерухомого майна при прогнозованій вартості середньої ціни продажу 15 тисяч гривень за 1 квадратний метр площі. Зменшення планових показників надходжень коштів до бюджету міста обумовлено загальними тенденціями на ринку нерухомості, пов'язаними зі зниженням попиту на об'єкти приватизації. Також в переважній своїй більшості об'єкти, що пропонуються до відчуження характеризуються низькими якостями щодо їх технічного стану, що впливає на ціну продажу;

дивіденди (дохід), нараховані на акції (частки, паї) господарських товариств, у статутних капіталах яких є майно Автономної Республіки Крим, комунальної власності – 10 000,0 тис. грн. Загальна сума надходжень дивідендів до бюджету міста Києва залежить від результатів фінансово-господарської діяльності господарських товариств та рішень, прийнятих загальними зборами акціонерів.

ПрАТ «ХК «Київміськбуд» є єдиним платником дивідендів до бюджету міста Києва. Падіння попиту продажу нерухомості суттєво впливає на зменшення надходжень дивідендів.

З прийняттям Верховною Радою України Закону України «Про внесення змін до деяких законодавчих актів України щодо стимулювання інвестиційної діяльності в Україні», обов'язок сплати коштів пайової участі у розвитку інфраструктури населеного пункту буде скасовано з 01 січня 2021 року.

**Пояснення до основних положень проекту  
рішення про бюджет міста Києва на 2021 рік, аналіз  
пропонованих обсягів видатків**

**Видатки на функціонування органів місцевої влади**

До системи органів місцевої влади у місті Києві, через які здійснюється місцеве самоврядування та виконавча влада, і які утримуються з бюджету міста Києва відносяться секретаріат Київської міської ради, виконавчий орган Київської міської ради (Київська міська державна адміністрація) та районні в місті Києві державні адміністрації.

Загальна чисельність органів місцевої влади затверджена рішеннями Київської міської ради від 29 листопада 2018 року № 220/6271 «Про затвердження структури та загальної чисельності секретаріату Київської міської ради», від 25 грудня 2014 року № 741/741 «Про упорядкування діяльності виконавчого органу Київської міської ради (Київської міської державної адміністрації)» та розпорядженням виконавчого органу Київської міської ради (Київської міської державної адміністрації) від 30 березня 2020 року № 529 «Про затвердження граничної чисельності працівників та рекомендаційного переліку структурних підрозділів районних в місті Києві державних адміністрацій», та становить 6303 одиниці, в тому числі секретаріату Київської міської ради – 208 одиниць, виконавчого органу Київської міської ради (Київської міської державної адміністрації) – 2280 одиниць, районних в місті Києві державних адміністрацій – 3951 одиниць.

Видатки на функціонування органів місцевої влади та самоврядування у загальному фонді становлять 2 258 913,44 тис. грн, у спеціальному фонді - 31 226,85 тис. грн, з них видатки бюджету розвитку – 13 315,95 тис. грн.

На забезпечення діяльності секретаріату Київської міської ради заплановано видатки загального фонду у сумі 136 389,03 тис. грн та спеціального фонду – 817,00 тис. грн.

Видатки на забезпечення іншої діяльності у сфері державного управління у загальному фонді становлять 206 329,26 тис. грн, у спеціальному фонді 550,00 тис. грн.



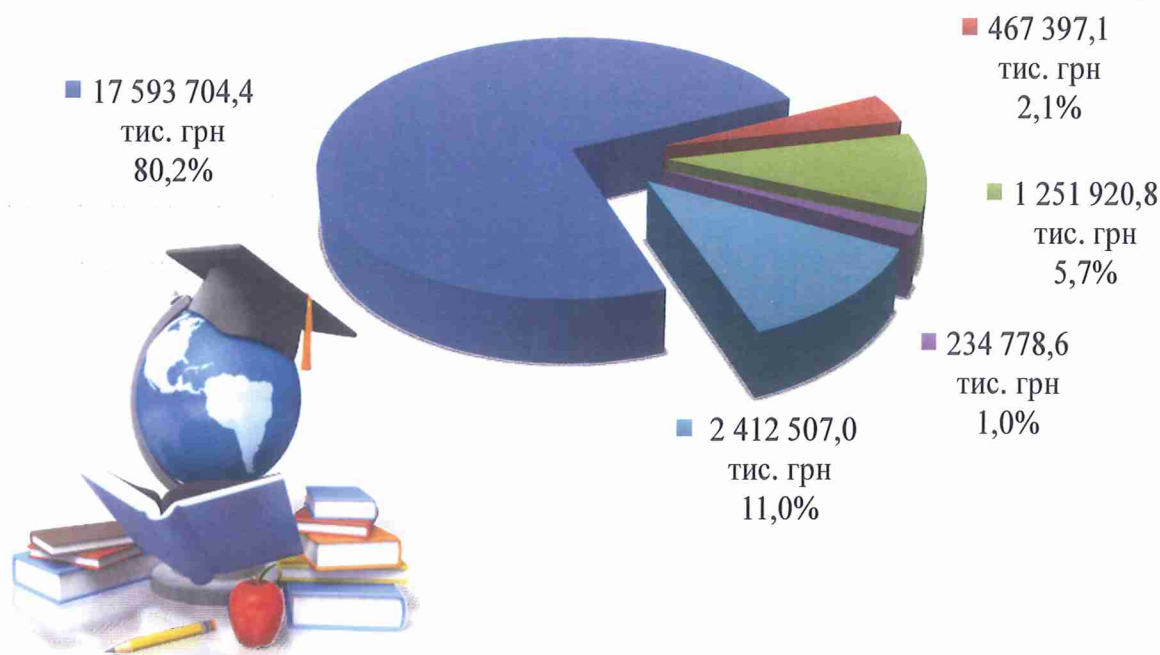
## Освіта

В проєкті бюджету міста Києва на 2021 рік на забезпечення належних умов функціонування і розвитку закладів освіти за рахунок видатків загального фонду по галузі «Освіта» передбачено спрямувати 21 960 307,9 тис. грн.



## Структура видатків загального фонду бюджету міста Києва на 2021 рік по галузі «Освіта» за економічною класифікацією

- заробітна плата з нарахуваннями
- харчування та медикаменти
- комунальні послуги та енергоносії
- стипендії та допомоги
- інші поточні видатки



Проект бюджету міста Києва на 2021 рік на дошкільну освіту розраховано за формульним підходом на основі базового фінансового нормативу бюджетної забезпеченості 98,3 тисячі дітей з розрахунку на одну дитину 4 036 грн в місяць відповідно до рішення Київської міської ради від 13 вересня 2018 року № 1369/5433 «Про затвердження Порядку здійснення видатків на дошкільну освіту у місті Києві на основі базового фінансового нормативу бюджетної забезпеченості» в сумі 5 422 375,7 тис. грн.

Крім того, враховано видатки на проведення поточних ремонтів в закладах дошкільної освіти в сумі 200 00,0 тис. грн, на збільшення контингенту на 2,4 тис. дітей у зв'язку з відкриттям шести дошкільних закладів та додаткових груп – 131 978,8 тис. грн, реалізацію громадських проєктів-переможців у 2021 році – 4 633,5 тис. грн, здобуття дошкільної освіти 3,5 тисячі дітей у приватних та корпоративних закладах дошкільної освіти

міста Києва в розмірі базового фінансового нормативу бюджетної забезпеченості встановленого для комунальних закладів дошкільної освіти – 167 477,8 тис. грн.

Для забезпечення збереження обсягу видатків на дошкільну освіту на рівні не менше, ніж у попередньому бюджетному періоді в проекті бюджету на 2021 рік встановлено цільовий фонд вирівнювання в обсязі 233 115,9 тис. грн.

Для забезпечення охоплення загальною середньою освітою 300,1 тис. учнів міста Києва в 425 закладах, з розрахунку на одного учня в рік – 38,9 тис. грн, враховано 11 673 493,8 тис. грн.

Видатки бюджету міста Києва на організацію навчального процесу в закладах загальної середньої освіти розподілено за формулою, яка передбачає визначення рівня бюджетної забезпеченості одного учня окремого закладу загальної середньої освіти в частині створення і підтримки умов реалізації освітнього процесу та його приведення до середнього по регіону з урахуванням критеріїв, які впливають на утримання закладу освіти та забезпечення ним навчального процесу.

На організацію гурткової роботи та сприяння розвитку індивідуальної та колективної творчості 78,7 тисячі дітей у 41 закладі позашкільної освіти заплановано 738 633,6 тис. грн з розрахунку на 1 дитину 9,4 тис. грн в рік.

На створення умов для доступності освіти у сфері культури для дітей та юнацтва в 56 спеціалізованих мистецьких школах планується направити 850 572,5 тис. грн з урахуванням контингенту учнів у кількості 20,1 тис. осіб, середні видатки на одного учня в рік становлять 42,3 тис. грн.

На оплату послуг з підготовки фахівців у 24 закладах професійної (професійно-технічної) освіти з кількістю 11,1 тисячі учнів та 22 закладах фахової передвищої та вищої освіти з кількістю 17,3 тис. студентів та 33,6 тис. слухачів передбачено спрямувати 2 051 954,4 тис. грн з врахуванням орієнтовної вартості послуг з підготовки одного кваліфікованого робітника,

фахівця за кошти бюджету, як критерія формування та розміщення регіонального замовлення.

У проекті Закону України «Про Державний бюджет України на 2021 рік» передбачено освітню субвенцію з Державного бюджету України для бюджету міста Києва в обсязі 5 407 135,9 тис. грн, яка спрямована на оплату праці з нарахуваннями педагогічних працівників закладів загальної середньої освіти, закладів професійної (професійно-технічної) освіти та закладів фахової передвищої освіти (в частині забезпечення видатків на здобуття повної загальної середньої освіти).

Передбачена субвенція з Державного бюджету України для бюджету міста Києва на надання державної підтримки особам з особливими освітніми потребами – 26 840,5 тис. грн, в т.ч. для закладів дошкільної освіти по загальному фонду – 5 004,1 тис. грн.

У сфері освіти враховано 595,5 тис. грн на одноразову допомогу 329 дітям-сиротам та дітям, позбавленим батьківського піклування, яким у 2021 році виповниться 18 років.

Власні надходження установ та закладів освіти, які будуть спрямовано на забезпечення їх основної діяльності, заплановано в сумі 1 538 257,0 тис. грн.

За рахунок коштів спеціального фонду бюджету розвитку передбачено направити 611 815,5 тис. грн, зокрема на:

придбання обладнання для закладів освіти, в т.ч. придбання комп'ютерного обладнання для навчальних закладів, придбання обладнання для харчоблоків, спортивного та іншого обладнання – 169 227,2 тис. грн;

капітальний ремонт установ та закладів освіти – 442 588,3 тис. грн.

У складі видатків по галузі «Освіта» передбачено кошти на реалізацію громадських проектів-переможців у 2021 році в загальній сумі 123 368,6 тис. грн, в тому числі по загальному фонду бюджету – 43 176,4 тис. грн та по спеціальному фонду (бюджет розвитку) – 80 192,2 тис. грн.

## Охорона здоров'я

В рамках проведення медичної реформи у 2021 році буде продовжено черговий етап трансформації системи охорони здоров'я. Відповідно до Закону України «Про державні фінансові гарантії медичного обслуговування населення» з 01 квітня 2020 року запрацювала Програма медичних гарантій на рівні вторинної (спеціалізованої) медичної допомоги. Заклади охорони здоров'я на всіх рівнях надання медичної допомоги продовжать роботу за договорами з Національною службою здоров'я України.

У Програмі медичних гарантій на 2021 рік передбачено 35 пакетів медичних послуг, серед них два з лікування COVID-19 та 7 нових пакетів, яких не було в 2020 році.

Відповідно до Бюджетного кодексу України видатки на оплату комунальних послуг та енергоносіїв, місцеві програми розвитку та підтримки комунальних закладів охорони здоров'я, зокрема, щодо оновлення матеріально-технічної бази, капітального ремонту, реконструкції, а також надання населенню медичних послуг та інші заходи в рамках міських цільових програм в охороні здоров'я плануються за рахунок коштів місцевого бюджету.

У місті Києві діє розвинена мережа закладів охорони здоров'я, яка налічує 132 заклади, з яких 113 – комунальні некомерційні підприємства. Бюджетним кодексом України визначено заклади та заходи у системі охорони здоров'я, що залишаються на фінансуванні з місцевого бюджету. Таких закладів у місті Києві - 6.

У проекті бюджету міста Києва на 2021 рік на утримання закладів охорони здоров'я та виконання заходів міських цільових програм на галузь «Охорона здоров'я» передбачено видатки у сумі 5 568 136,2 тис. грн, у тому числі по загальному фонду – 4 765 751,1 тис. грн, по спеціальному фонду – 802 385,1 тис. грн, з яких власні надходження закладів – 502 385,1 тис. грн.

У 2021 році з метою підтримки комунальних закладів у системі охорони здоров'я, які не надають медичних послуг за програмою медичних гарантій, планується збереження субвенції з державного бюджету на здійснення

підтримки окремих закладів та заходів у системі охорони здоров'я. Відповідно до проекту Закону України «Про Державний бюджет України на 2021 рік» м. Києву зазначена субвенція передбачається в сумі 223 021,5 тис. грн. У загальному обсязі субвенції враховано видатки на забезпечення у першому півріччі 2021 року хворих на цукровий діабет інсуліном та хворих на нецукровий діабет десмопресином.

З другого півріччя планується забезпечення хворих на цукровий та нецукровий діабет відповідними препаратами за рахунок програми медичних гарантій.

Видатки медичних закладів понад обсяг, передбачений програмою державних гарантій медичного обслуговування, передбачається здійснювати в рамках Міської цільової програми «Здоров'я киян» на 2020-2022 роки. Видатки на реалізацію заходів цієї програми заплановано в сумі 4 306 004,5 тис. грн.

Зокрема, передбачено видатки на:

щомісячну безповоротну фінансову допомогу;

централізоване забезпечення закладів охорони здоров'я автотранспортом;

надання населенню медичних послуг понад обсяг, передбачений програмою державних гарантій;

централізоване забезпечення лікарськими засобами, медичними виробами та витратними матеріалами.

У 2021 році на виконання заходів Міської цільової програми протидії епідемії ВІЛ-інфекції на 2017-2021 роки передбачається 17 530,6 тис. грн, на Міську цільову програму протидії захворюванню на туберкульоз на 2017-2021 роки – 8 738,3 тис. грн.

Актуальним залишається питання завершення впровадження електронної системи охорони здоров'я, забезпечення закладів охорони здоров'я міста необхідним медичним обладнанням, проведення капітального ремонту медичних закладів для встановлення високотехнологічного

медичного обладнання. На проведення капітальних ремонтів та придбання обладнання за рахунок коштів бюджету розвитку спеціального фонду для закладів охорони здоров'я передбачено 300 000,0 тис. грн.



# СОЦІАЛЬНИЙ ЗАХИСТ

## Соціальний захист та соціальне забезпечення

В умовах негативних факторів (військовий конфлікт, пандемія тощо), що впливають на економічний стан країни, важливою є підтримка малозахищених верств населення міста Києва. На сьогоднішній день майже третина киян потребує різних видів соціальної підтримки, допомоги або соціального обслуговування.

У проєкті бюджету міста Києва на 2021 рік на галузь «Соціальний захист та соціальне забезпечення» пропонується спрямувати 4 532 222,5 тис. грн, в тому числі за рахунок:

- загального фонду – 4 351 169,3 тис. грн;
- спеціального фонду – 181 053,2 тис. грн.

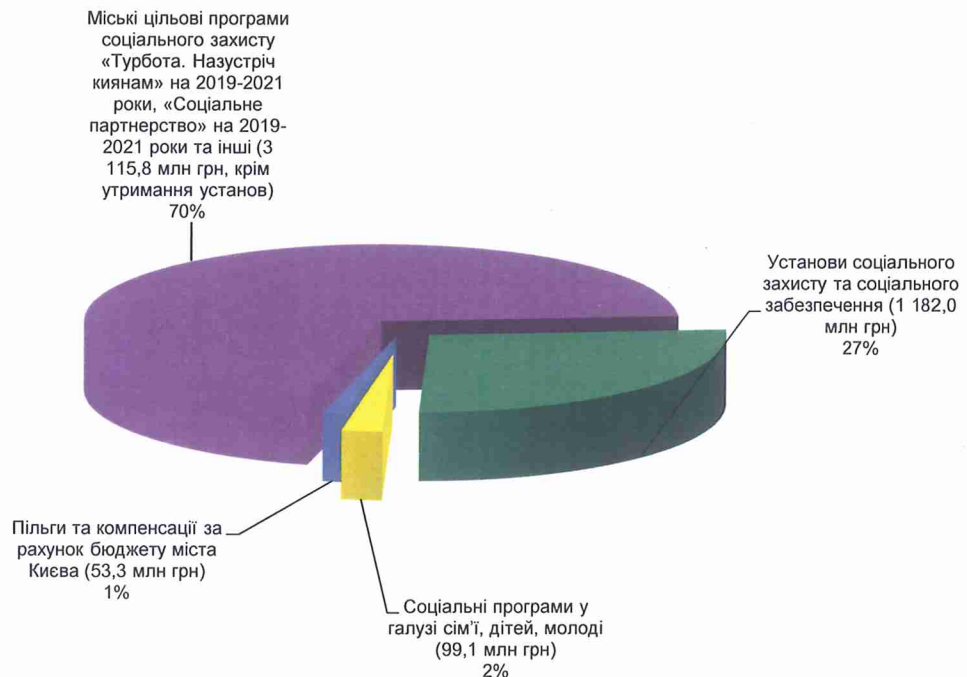
За рахунок зазначених коштів буде здійснюватись:

- надання соціальних послуг киянам установами соціального захисту та соціального забезпечення;
- пільги та компенсації окремим верствам населення відповідно до законів України;
- соціальні програми у галузі сім'ї, дітей, молоді та заходи з виконання державної політики щодо міжнаціональних відносин, міграції та забезпечення прав національних меншин;



- додаткові заходи щодо посилення соціального захисту окремих категорій киян, які реалізовуватимуться через міські цільові програми соціального захисту.

#### Структура видатків загального фонду бюджету міста Києва по галузі «Соціальний захист та соціальне забезпечення»



#### Пільги та компенсації окремим верствам населення відповідно до законів України

В межах делегованих повноважень та відповідно до законодавства у 2021 році з бюджету міста Києва буде забезпечено:

- надання пільг на медичне обслуговування громадян, з числа тих, які постраждали внаслідок аварії на ЧАЕС, згідно з Законом України «Про статус і соціальний захист громадян, які постраждали внаслідок Чорнобильської катастрофи» на суму 37 765,8 тис. грн (прогнозний контингент отримувачів становить близько 38,8 тисяч киян);

- надання щомісячної компенсації особам (понад 1,2 тисячі киян), які надають соціальні послуги громадянам похилого віку, особам з інвалідністю

та хворим, які не здатні до самообслуговування і потребують постійної сторонньої допомоги, згідно з Законом України «Про соціальні послуги» на суму 3 929,8 тис. грн;

- безкоштовне поховання учасників бойових дій на суму 11 175,1 тис. грн;

- компенсаційні виплати особам з інвалідністю на бензин, ремонт, техобслуговування автотранспорту та транспортне обслуговування, встановлення телефонів особам з інвалідністю I та II груп згідно з Законом України «Про основи соціальної захищеності осіб з інвалідністю в Україні» на суму 448,8 тис. грн (прогнозна кількість отримувачів 1,5 тисячі киян).




### **Надання соціальних послуг установами соціального захисту та соціального забезпечення**

Мережа установ соціального захисту та соціального забезпечення міста Києва становить 54 установи, які надають соціальні послуги громадянам похилого віку, особам з інвалідністю, дітям з інвалідністю та громадянам, які опинилися у скрутному становищі та потребують допомоги:

A blue silhouette icon depicting social services. It features a family of three (two adults and one child) and a person in a wheelchair, all positioned in front of a house with a chimney.	6 будинків-інтернатів для престарілих та осіб з інвалідністю (геріатричні та психоневрологічні інтернати), розрахованих на 2 157 ліжок для постійного проживання громадян похилого віку, ветеранів війни та праці, осіб з інвалідністю, які потребують стороннього догляду, побутового та медичного обслуговування;
---	---

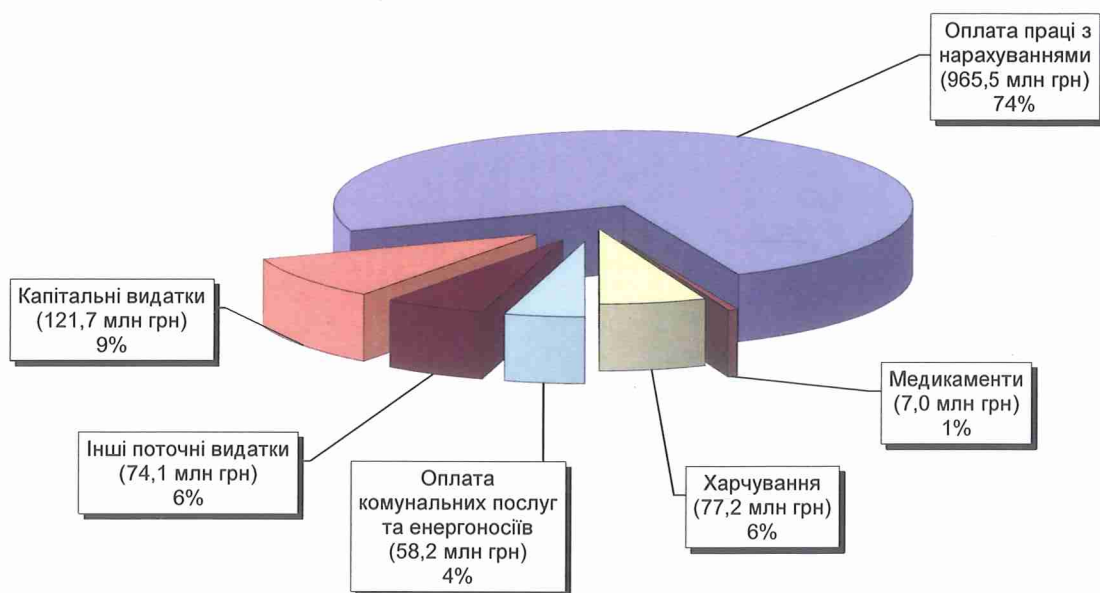
	<p>2 інтернати на 490 місць для дітей з інвалідністю з помірною та глибокою розумовою відсталістю та психічними розладами, які можуть навчатись, самостійно пересуватись і обслуговуватись (розділені за статтю);</p>
	<p>3 центри соціально-психологічної реабілітації дітей на 112 місць для тривалого або денного перебування дітей, які опинились у складних життєвих обставинах, надання їм комплексної соціальної, психологічної, педагогічної, медичної, правової та інших видів допомоги;</p>
	<p>3 діючих центри соціальної, професійної та трудової реабілітації осіб з інвалідністю та реабілітаційна установа «Київський Центр незрячих»;</p>
	<p>Київський міський центр по нарахуванню та здійсненню соціальних виплат;</p>
	<p>11 територіальних центрів соціального обслуговування громадян похилого віку, осіб з інвалідністю, одиноких непрацездатних громадян, інших незахищених верств населення, в складі яких діють відділення соціально-медичної реабілітації дітей з органічним ураженням центральної нервової системи (ДЦП). На обслуговуванні в зазначених установах знаходиться 30,0 тис. киян. Також у складі Київського міського територіального центру соціального обслуговування продовжать свою роботу: спеціалізоване відділення соціальної допомоги вдома особам з інвалідністю з психічними</p>

	захворюваннями та відділ транспортного обслуговування осіб з інвалідністю з порушеннями опорно-рухового апарату;
	27 установ, створених за ініціативи Київської міської влади, та які діють в межах виконання міських цільових програм соціального захисту для максимізації задоволення потреб населення в соціальних послугах. Понад 21 тисяча киян щорічно користуються послугами цих установ.

У проекті бюджету міста Києва на 2021 рік для забезпечення життєдіяльності установ соціального захисту передбачено 1 356 586,0 тис. грн, в т.ч. за рахунок загального фонду бюджету – 1 182 016,9 тис. грн, за рахунок спеціального фонду – 174 569,1 тис. грн.

На проведення капітальних видатків установ соціального захисту планується використати 121 657,8 тис. грн.

### Структура видатків на забезпечення функціонування установ соціального захисту та забезпечення (без врахування власних надходжень установ)



## Соціальні програми у галузі сім'ї, дітей та молоді

Для надання молоді міста Києва першочергових соціальних послуг в проєкті бюджету міста Києва на 2021 рік у загальному фонді на соціальні програми у галузі сім'ї, дітей та молоді передбачено 361 273,9 тис. грн.

На забезпечення діяльності 11 центрів соціальних служб для сім'ї, дітей та молоді планується направити 95 293,3 тис. грн. В межах запланованих видатків центрами передбачено надання 385 328 соціальних послуг для близько 20 078 осіб і сімей з дітьми та реалізацію центрами 11 016 соціальних програм і заходів. На забезпечення 1 особи соціальними послугами плануються видатки в сумі 4,7 тис. грн.

З метою підтримки соціального становлення та розвитку сім'ї, дітей та молоді, планується провести близько 98 заходів з питань сім'ї щодо проведення корекційної роботи з особами, що вчинили насильство в сім'ї, медико-соціальної реабілітації постраждалих від насильства, заходів щодо формування сімейних цінностей та охопити ними близько 44 950 учасників, на що в проєкті бюджету міста Києва на 2021 рік враховано 3 841,6 тис. грн.

На реалізацію 396 освітньо-виховних, інформаційних, культурологічних, національно-патріотичних, експертно-аналітичних програм та заходів, в яких беруть участь близько 211 200 осіб враховано видатки в сумі 30 351,5 тис. грн, в тому числі Київським молодіжним центром.

На організацію гурткової роботи та сприяння розвитку індивідуальної та колективної творчості дітей та молоді, через мережу клубів підлітків за місцем проживання, плануються видатки в сумі 112 971,6 тис. грн. В місті Києві функціонує 157 клубів підлітків за місцем проживання, в яких заплановано організувати навчання для близько 19 052 дітей. Середні витрати на 1 дитину, що займається в клубі заплановано в розмірі 5,9 тис. грн в рік.

Для виплати 50 премій Київського міського голови за особливі досягнення молоді у розбудові столиці України – міста-героя Києва, 20 премій Київського міського голови самотнім батькам і самотнім матерям, які самі

виховують дітей, та 8 премій Київської міської ради за внесок молоді у розвиток місцевого самоврядування, заплановано 651,0 тис. грн.

За рахунок коштів спеціального фонду бюджету розвитку міста Києва враховано капітальні видатки для установ молодіжної політики у сумі 6 890,5 тис. грн, з них на придбання обладнання та предметів довгострокового користування – 2 847,2 тис. грн, капітальний ремонт – 4 043,3 тис. грн.

Власні надходження установ молодіжної політики, які буде спрямовано на забезпечення їх основної діяльності, заплановано в сумі 19 730,2 тис. грн.

В межах міської цільової програми «Діти. Сім'я. Столиця на 2019-2021 роки» в проекті бюджету міста Києва заплановано за рахунок загального фонду 12 236,3 тис. грн на здійснення заходів, пов'язаних з забезпеченням оптимального функціонування цілісної системи захисту прав дітей, посилення соціального захисту дітей-сиріт та дітей, позбавлених батьківського піклування, організації результативної роботи щодо запобігання соціальному сирітству, реабілітації бездоглядних та безпритульних дітей, створення умов для реалізації права кожної дитини на виховання в сім'ї.

На фінансову підтримку дитячих будинків сімейного типу в проекті передбачено із загального фонду бюджету 1 893,5 тис. грн, зі спеціального фонду бюджету – 2 700,0 тис. грн, в тому числі на придбання 2 автомобілів.

З Державного бюджету України на 2021 рік місту Києву передбачена субвенція на проектні, будівельно-ремонтні роботи, придбання житла та приміщень для розвитку сімейних та інших форм виховання, наближених до сімейних, та забезпечення житлом дітей-сиріт, дітей, позбавлених батьківського піклування, осіб з їх числа, в обсязі 15 806,9 тис. грн.

У 2021 році у Дніпровському районі планується введення в дію Центру соціальної підтримки дітей та сімей, а також соціального гуртожитку (соціальних квартир) для дітей-сиріт. Також у 2021 році будуть функціонувати 4 нових дитячих будинки сімейного типу.

## Заходи з оздоровлення та відпочинку дітей та молоді міста Києва

Для реалізації заходів з оздоровлення та відпочинку дітей та молоді в проєкті бюджету міста Києва на 2021 рік передбачено видатки загального фонду в обсязі 118 815,9 тис. грн.

На оздоровлення та відпочинок близько 12 670 дітей міста Києва, які потребують особливої уваги та підтримки, Департаменту молоді та спорту виконавчого органу Київської міської ради (Київської міської державної адміністрації) передбачено бюджетні призначення у сумі 110 548,7 тис. грн, Службі у справах дітей та сім'ї виконавчого органу Київської міської ради (Київської міської державної адміністрації) – 8 267,2 тис. грн. Середні видатки на забезпечення заходами з оздоровлення та відпочинку 1 дитини передбачено в розмірі 9,4 тис. грн.

За рахунок коштів спеціального фонду бюджету розвитку міста Києва враховано капітальні видатки для комунальних дитячих закладів оздоровлення та відпочинку «Зміна», «Зачарована долина» 4 508,6 тис. грн, з них на придбання обладнання та предметів довгострокового користування – 308,6 тис. грн, капітальний ремонт – 4 200,0 тис. грн.



**Міські цільові програми  
соціального захисту «Турбота.  
Назустріч киянам», «Соціальне  
партнерство» на 2019-2021 роки**

Переважна частина видатків галузі запланована на реалізацію власних повноважень Київської міської ради щодо встановлення додаткових до визначених центральними органами влади заходів спрямованих на посилення соціального захисту окремих категорій киян та підвищення якості життя незаможних верств населення, реалізуються в межах міських цільових

програм «Турбота. Назустріч киянам» та «Соціальне партнерство» на 2019-2021 роки.

### **«Турбота. Назустріч киянам»**

Міська цільова програма «Турбота. Назустріч киянам» на 2019 – 2021 роки спрямована на реалізацію Стратегії розвитку міста Києва до 2025 року, а саме: пріоритетного сектору міського розвитку «Соціальний захист».

Для здійснення заходів міської цільової програми «Турбота. Назустріч киянам» по галузі «Соціальний захист та соціальне забезпечення» в проекті бюджету міста Києва на 2021 рік враховано 3 076 686,84 тис. грн. За рахунок цих коштів планується забезпечити:

- комплекс заходів щодо посилення соціального захисту киян-учасників антитерористичної операції (АТО), членів їх сімей, а також членів сімей загиблих (померлих) учасників АТО та Героїв Небесної Сотні, а саме на:

- надання адресної матеріальної допомоги: щорічної одноразової, покриття витрат на оплату житлово-комунальних послуг, дороговартісне лікування тощо;

- надання комплексної соціально-психологічної допомоги;

- оздоровлення дітей до 14 років учасників АТО, військовослужбовців військових частин, які дислокуються на території міста Києва та оздоровлення до 18 років дітей загиблих (померлих) киян, учасників АТО.

Прогнозна кількість киян-учасників АТО, які будуть охоплені цими заходами, становить понад 32,0 тис. осіб.

- надання адресної матеріальної допомоги окремим категоріям малозахищених киян, які опинилися у складних життєвих обставинах (прогнозна кількість отримувачів – 30,0 тис. киян);

- надання одноразової адресної матеріальної допомоги окремим категоріям малозахищених киян до свят та визначних дат (зазначеною допомогою планується охопити майже 500,0 тис. киян);



- надання адресної матеріальної допомоги на поховання непрацюючих осіб непенсійного віку;
- надання матеріальної допомоги дітям-сиротам та окремим категоріям осіб з інвалідністю (кількість одержувачів – понад 23,0 тис. осіб);
- оздоровлення ветеранів війни та праці, дітей війни та осіб, які постраждали внаслідок Чорнобильської катастрофи (кількість одержувачів – близько 3,0 тис. осіб);
- забезпечення осіб з інвалідністю, осіб похилого віку та жінок, які зазнали мастектомію, складним протезуванням, технічними та іншими засобами реабілітації (планується придбати понад 21,0 тис. одиниць);
- забезпечення безкоштовним харчуванням та продуктовими наборами одиноких малозахищених киян (кількість одержувачів майже 23,0 тис. осіб);
- забезпечення пільгового проїзду в міському пасажирському транспорті окремих категорій киян;
- інші додаткові заходи щодо соціального захисту киян.

Крім того, з 2021 року планується запровадити новий захід щодо забезпечення харчуванням пільгових категорій дітей у дошкільних навчальних закладах міста Києва шляхом надання матеріальної допомоги сім'ям.

### **«Соціальне партнерство»**

З метою забезпечення конструктивної взаємодії між Київською міською владою та громадськими організаціями, діяльність яких має соціальну спрямованість, підтримки громадських ініціатив, підвищення рівня соціального захисту окремих категорій населення, здійсненні позитивних дій щодо забезпечення рівних прав та можливостей жінок і чоловіків в місті Києві діє міська цільова програма «Соціальне партнерство», на реалізацію якої в проєкті бюджету враховано 30 693,9 тис. грн, за рахунок цих коштів планується забезпечити:

- надання фінансової підтримки громадським організаціям ветеранів, осіб з інвалідністю та іншим організаціям, діяльність яких має соціальну спрямованість, на виконання проектів, які мають суспільно важливе значення для життєдіяльності територіальної громади м. Києва;
- проведення заходів до свят та визначних дат.

## Житлове господарство

У 2021 році видатки бюджету міста Києва для житлового господарства за рахунок загального та спеціального фонду передбачено в загальній сумі 1 118 965,8 тис. грн, в тому числі в межах загального фонду – 52 715,7 тис. грн та спеціального фонду – 1 066 250,1 тис. грн.

За рахунок загального фонду бюджету міста Києва в межах бюджетної програми 6011 «Експлуатація та технічне обслуговування житлового» з метою забезпечення належного утримання внутрішньоквартальних проїздів відповідно до розпорядження виконавчого органу Київської міської ради (Київської міської державної адміністрації) від 27 серпня 2018 року № 707 «Про деякі питання закріплення внутрішньоквартальних проїздів» передбачено видатки районним в місті Києві державним адміністраціям в обсязі 52 715,7 тис. грн.

У 2021 році видатки бюджету міста Києва для житлового господарства за рахунок спеціального фонду передбачено в сумі 1 066 250,1 тис. грн, а саме:

по бюджетній програмі 6011 «Експлуатація та технічне обслуговування житлового фонду» з метою приведення в належний стан житлового фонду міста Києва, прибудинкових територій та внутрішньоквартальних проїздів, а також для здійснення енергоефективних заходів в житлових будинках, передбачаються капітальні видатки в сумі 683 290,6 тис. грн, з них:

- районним в місті Києві державним адміністраціям – 583 290,6 тис. грн, в тому числі:

98 443,4 тис. грн на капітальний ремонт житлових будинків на умовах співфінансування з мешканцями відповідно до Положення про співфінансування реконструкції, реставрації, проведення капітальних ремонтів, технічного переоснащення спільного майна у багатоквартирних будинках міста Києва, затвердженого рішенням Київської міської ради від 26 грудня 2016 року №780/1784;

470 959,5 тис. грн на відновлення асфальтового покриття прибудинкових територій і внутрішньоквартальних проїздів;

13 887,7 тис. грн на виконання громадських проєктів в житловому господарстві міста;

- Департаменту житлово-комунальної інфраструктури виконавчого органу Київської міської ради (Київської міської державної адміністрації) – 100 000,0 тис. грн для проведення конкурсу проєктів з реалізації енергоефективних заходів у житлових будинках, в яких створені ОСББ та ЖБК (відповідно до рішення Київської міської ради від 26 грудня 2014 року № 865/865 «Про затвердження Положення про конкурс проєктів з реалізації енергоефективних заходів у житлових будинках м. Києва, в яких створені об'єднання співвласників багатоквартирних будинків, а також у кооперативних будинках»).

- по бюджетній програмі 6012 «Забезпечення діяльності виробництва, транспортування, постачання теплової енергії» Департаменту житлово-комунальної інфраструктури виконавчого органу Київської міської ради (Київської міської державної адміністрації) передбачаються видатки на здійснення капітального ремонту аварійних теплових мереж та обладнання КП «Київтеплоенерго» в сумі 226 173,0 тис. грн.

- по бюджетній програмі 6015 «Забезпечення надійної та безперебійної експлуатації ліфтів» з метою утримання в належному стані, забезпечення надійної та безпечної експлуатації ліфтового обладнання районним в місті Києві державним адміністраціям передбачаються видатки на здійснення капітального ремонту, реконструкції (заміни) та технічного переоснащення ліфтів та ліфтового обладнання в житлових будинках на умовах співфінансування з мешканцями в сумі 156 786,5 тис. грн.

## Комунальне господарство

Комунальне господарство, й насамперед його складова, сфера благоустрою міста, забезпечує необхідні умови для функціонування господарського комплексу столиці та спрямована на задоволення суспільних потреб територіальної громади міста. У проекті бюджету міста Києва на 2021 рік враховані видатки на комунальне господарство в загальному обсязі 1 484 741,57 тис грн.

На виконання бюджетної програми «Організація благоустрою населених пунктів» передбачаються видатки в загальному обсязі 1 474 863,57 тис. грн. Виконання цієї програми планується за такими напрямками на:

- благоустрій території та утримання в належному стані зелених насаджень в місті і в міських лісопаркових зонах, які забезпечують формування якісного міського середовища, Управлінню екології та природних ресурсів виконавчого органу Київської міської ради (Київської міської державної адміністрації) та районним в м. Києві державним адміністраціям в обсязі 995 125,44 тис. грн,

- благоустрій та облаштування міських пляжів та зон відпочинку біля міських водойм Управлінню екології та природних ресурсів виконавчого органу Київської міської ради (Київської міської державної адміністрації) у сумі 121 310,4 тис. грн;

- роботи з демонтажу самовільно розміщених (встановлених) та безхазяйних об'єктів (малих архітектурних форм, тимчасових споруд) Департаменту міського благоустрою виконавчого органу Київської міської ради (Київської міської державної адміністрації) у сумі 106 632,97 тис. грн;

- виконання заходів з регулювання чисельності безпритульних тварин гуманними методами Департаменту міського благоустрою виконавчого органу Київської міської ради (Київської міської державної адміністрації) у сумі 29 150,0 тис. грн;

- утримання та забезпечення функціонування комплексів бюветного водопостачання, фонтанів та громадських вбиралень, на благоустрій міських кладовищ, на утримання протизсувних гідротехнічних споруд Департаменту

житлово-комунальної інфраструктури виконавчого органу Київської міської ради (Київської міської державної адміністрації) в обсязі 217 610,04 тис. грн;

- інші заходи з благоустрою території районів міста в обсязі 5 034,72 тис. грн.

На виконання бюджетної програми «Забезпечення збору і вивезення сміття і відходів» Департаменту житлово-комунальної інфраструктури виконавчого органу Київської міської ради (Київської міської державної адміністрації) враховані видатки в сумі 1 360,0 тис. грн, у тому числі на розроблення Плану управління відходами в місті Києві до 2030 року - 1 200,0 тис. грн.

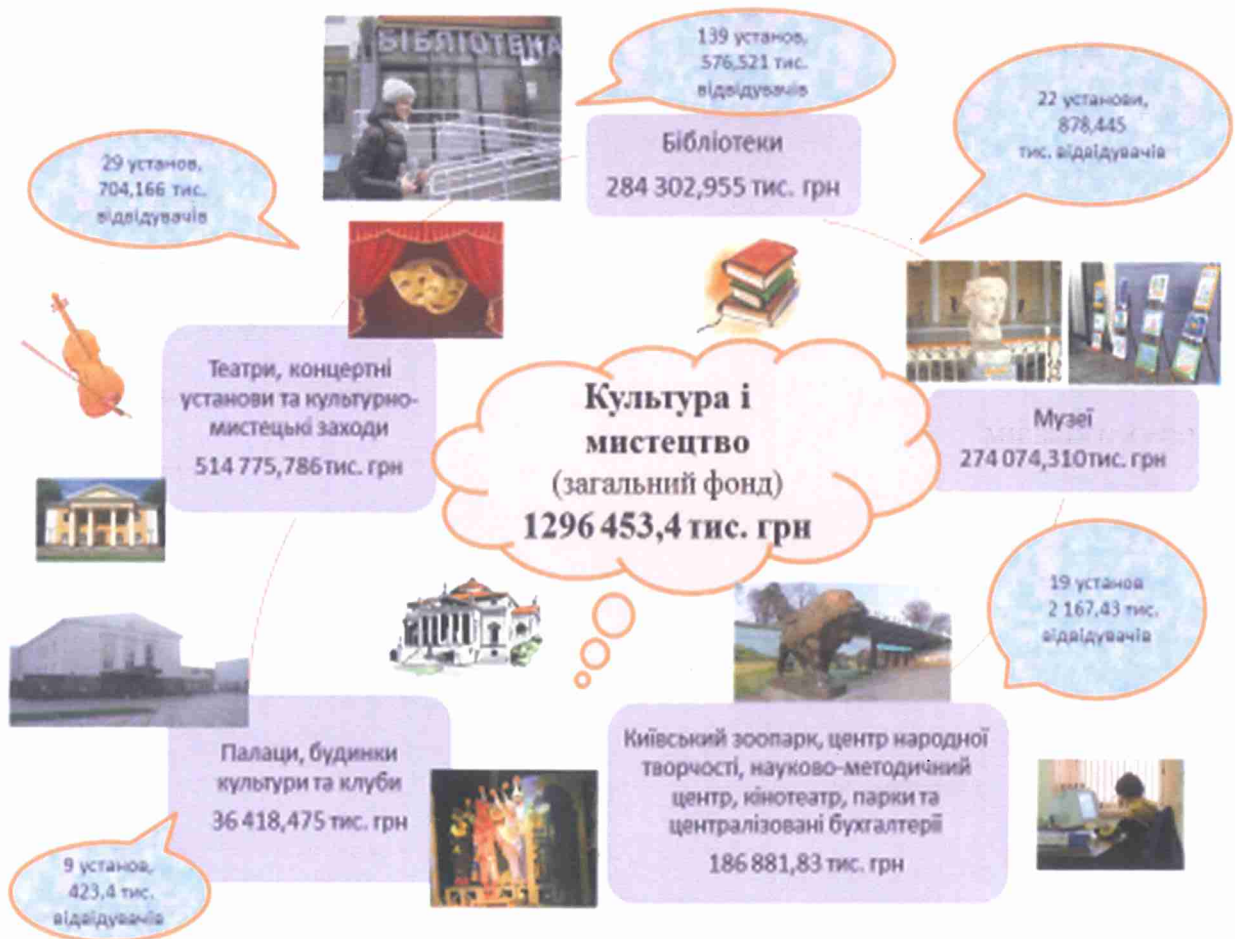
На здійснення заходів з розвитку водопровідно-каналізаційних мереж міста Департаменту житлово-комунальної інфраструктури виконавчого органу Київської міської ради (Київської міської державної адміністрації) передбачені видатки в обсязі 6 874,0 тис. грн за бюджетною програмою «Забезпечення діяльності водопровідно-каналізаційного господарства», з яких 4 000,0 тис. грн передбачається спрямувати на ремонт головного міського каналізаційного колектору.

На виконання бюджетної програми «Інша діяльність у сфері житлово-комунального господарства» Департаменту житлово-комунальної інфраструктури виконавчого органу Київської міської ради (Київської міської державної адміністрації) враховані видатки в обсязі 1 644,0 тис. грн для забезпечення діяльності підприємств ритуальної галузі, пов'язаної з похованням окремих категорій громадян.

Крім того, за рахунок коштів цільового фонду бюджету на благоустрій зелених насаджень у 2021 році додатково передбачається спрямувати 126 000,0 тис. грн, у тому числі на заходи з оновлення зеленої зони за рахунок коштів відновної вартості зелених насаджень, що підлягають видаленню на території міста Києва - 26 000,0 тис. грн.

## Культура і мистецтво

У проекті бюджету міста Києва на 2021 рік для задоволення культурних потреб населення міста за рахунок видатків загального фонду передбачено спрямувати 1 296 453,356 тис. грн.



З метою забезпечення доступності інфраструктури для культурного відпочинку, розвитку та збагачення духовного потенціалу громадян на підтримку комунальних театральних та концертних закладів культури на 2021 рік передбачено 492 854,976 тис. грн.

У 2021 році в 21 міському театрі для 704,166 тис. глядачів та гостей міста Києва планується провести 5 303 вистав, з них 73 нових постановок. Враховуючи загальний обсяг планових доходів театрів на 2021 рік середні видатки на проведення 1 вистави становлять 92,6 тис. грн, з них за рахунок коштів бюджету міста Києва – 76,01 тис. грн.

## Комунальні театри



Протягом наступного року 8 концертних установ планують провести 597 концертів та 22 нові постановки. Враховуючи загальний обсяг планових доходів концертних установ на 2021 рік середні видатки на проведення 1 концерту передбачено в сумі 168,99 тис. грн, з них за рахунок коштів бюджету міста Києва – 150,37 тис. грн.

## Комунальні концертні організації та проведення культурно-мистецьких заходів





На забезпечення організації та проведення 131 загальнодержавного та міського свята у наступному році в проекті бюджету міста Києва враховано кошти в сумі 21 920,81 тис. грн. Середні витрати на проведення одного культурно-мистецького заходу становлять 167,33 тис. грн.

Для забезпечення задоволення потреб населення в послугах бібліотечного простору для 139 бібліотечних установ плануються видатки в сумі 284 303,0 тис. грн. Бібліотечний фонд з урахуванням власних надходжень планується поповнити на 62,431 тис. примірник. Число читачів, які будуть обслуговуватись в цих бібліотеках, становитиме приблизно 576,5 тис. осіб. Середні витрати на обслуговування одного читача в рік в проекті бюджету з власними надходженнями плануються в сумі 496,27 грн.

На функціонування 22 музейних закладів та утримання в належному стані музейних експонатів, здійснення виставкової діяльності враховано 274 074,31 тис. грн. З урахуванням кількості відвідувачів музейних закладів (878,445 тис. осіб), середні видатки на одного відвідувача в рік з власними надходженнями становлять 326,63 грн.

На організацію діяльності 9 палаців та будинків культури, закладів клубного типу в проекті бюджету міста Києва на 2021 рік передбачено 36 418,475 тис. грн. З урахуванням кількості відвідувачів закладів клубного типу (423,4 тис. осіб), середні видатки на одного відвідувача в рік з власними надходженнями плануються в сумі 100,95 грн.

На забезпечення функціонування дитячого кінотеатру «Кадр» в Оболонському районі міста Києва планується спрямувати 1 388,5 тис. грн для показу 1 500 сеансів із загальною кількістю 22,0 тис. глядачів. Середні видатки на одного глядача з власними доходами передбачено в сумі 112,59 грн.

З метою організації дозвілля киян та гостей столиці на підтримку діяльності комунальних парків культури та відпочинку, центрів народної творчості, централізованих бухгалтерій та відділу з питань державної експертизи об'єктів культурної спадщини міста Києва та на функціонування Київського науково-методичного центру по охороні, реставрації та використанню пам'яток історії,

культури і заповідних територій в проекті бюджету міста Києва враховано видатки в сумі 93 841,678 тис. грн.

На фінансову підтримку Київського зоологічного парку загальнодержавного значення у 2021 році в бюджеті міста Києва передбачено 87 943,952 тис. грн. Колекція тварин Київського зоологічного парку налічує 1,868 тис. тварин. Загальна кількість відвідувачів Київського зоологічного парку становить 605,0 тис. осіб. На одного відвідувача в рік середні видатки з власними доходами враховано в сумі 218,62 грн.

На виплату 27 довічних та 27 щорічних винагород видатним діячам культури та мистецтва й 18 номінантам на театральну премію «Київська пектораль» враховано видатки в сумі 3 592,5 тис. грн.

На створення нового мистецького продукту через механізм надання фінансової допомоги з бюджету міста Києва на поворотній безоплатній основі комунальним закладам культури враховано 3 500,0 тис. грн.

З метою виконання 9 громадських проєктів-переможців по галузі «Культура і мистецтво» враховано видатки в сумі 10 223,6 тис. грн.

За рахунок власних надходжень бюджетних установ культури і мистецтва у 2021 році планується спрямувати 25 853,6 тис. грн.

Крім того, в проекті бюджету на 2021 рік за рахунок спеціального фонду бюджету розвитку передбачено видатки в сумі 27 320,845 тис. грн, в тому числі на:

придбання обладнання для установ та закладів культури та мистецтва – 3 280,445 тис. грн;

проведення капітального ремонту установ та закладів культури та мистецтва – 24 040,4 тис. грн (з них для ремонту кінотеатрів «Краків» – 2 000,0 тис. грн, «Братислава» - 7 000,0 тис. грн, «Лейпциг» - 2 000,0 тис. грн, «Флоренція» - 2 500,0 тис. грн, «Дніпро» - 700,0 тис. грн, «Факел» - 500,0 тис. грн, бібліотек міста – 6 340,4 тис. грн, палаців культури – 3 000,0 тис. грн).

## Засоби масової інформації

На забезпечення реалізації політики відкритості та прозорості Київської міської влади, що орієнтована на інформування населення міста Києва через залучення засобів масової інформації до висвітлення її діяльності, в проєкті бюджету міста Києва на 2021 рік передбачено спрямувати 182 579,3 тис. грн, у тому числі на зміцнення матеріально-технічної бази комунальних засобів масової інформації за рахунок спеціального фонду (бюджету розвитку) враховано 4 560,0 тис. грн та на реалізацію громадських проєктів-переможців – 879,1 тис. грн.

З метою підтримки комунального телебачення і радіомовлення (комунальне підприємство Київської міської ради «Телекомпанія «Київ», комунальне підприємство «Радіостанція «Голос Києва») у 2021 році передбачено видатки у сумі 149 042,0 тис. грн.

Загальний обсяг телепродукту у 2021 році передбачено в кількості 8 784 годин, обсяг радіомовлення – 8 784 годин. Середні видатки з урахуванням загального обсягу планових доходів становлять 12,8 тис. грн на одиницю телепродукту та 2,1 тис. грн - на одиницю радіомовлення.

З метою запровадження європейських стандартів публічних комунікацій на підтримку діяльності комунального підприємства Київської міської ради «Центр публічної комунікації та інформації» в проєкті бюджету передбачено 29 203,7 тис. грн.

Для реалізації книговидавничих проєктів загальним річним тиражем 6,0 тис. примірників та на виготовлення 50,0 тис. примірників поліграфічної продукції планується спрямувати видатки в обсязі 1567,0 тис. грн, що в середньому становить 157,8 грн на одиницю тиражу книговидання та 12,4 грн на одиницю поліграфічної продукції.

У проєкті бюджету міста Києва на 2021 рік враховано кошти на заходи з проведення 4 інформаційно-комунікативних компаній відповідно до стратегічних пріоритетів визначених міською владою, виготовлення та друк інформаційних матеріалів, здійснення моніторингу інформаційного

середовища та на співпрацю з іншими інформаційними агенціями в сумі 2 766,6 тис. грн.



## Фізична культура і спорт


З метою розвитку дитячо-юнацького та резервного спорту, спорту вищих досягнень, забезпечення фізкультурно-оздоровчої діяльності та підтримки занять спортом осіб з інвалідністю видатки загального фонду проекту бюджету міста Києва на 2021 рік становлять 1 190 225,3 тис. грн.

### Фізична культура і спорт міста Києва 1 190 225,3 тис. грн



Для організації навчально-тренувального процесу з 66 видів спорту на базі 63 комунальних дитячо-юнацьких спортивних шкіл міста для 25 661 учня, а також ведення їх бухгалтерського обліку видатки становлять 652 948,2 тис. грн.

З метою збереження мережі дитячо-юнацьких спортивних шкіл приватної форми власності, які підпорядковані фізкультурно-спортивним товариствам в проекті бюджету міста Києва на 2021 рік на фінансову підтримку 27 дитячо-юнацьких спортивних шкіл для 6 300 учнів передбачено видатки в сумі 206 379,3 тис. грн.



На забезпечення підготовки 373 спортсменів вищих категорій – членів збірних команд міста Києва та України з відповідних видів спорту для проведення 685 навчально-тренувальних зборів та спортивних змагань передбачено видатки в сумі 133 539,3 тис. грн.

Особливо важливим завданням є створення сприятливих умов для занять фізичною культурою та спортом для осіб з інвалідністю, що забезпечить їх реабілітацію та адаптацію у суспільстві. У проєкті бюджету міста Києва на 2021 рік на функціонування Київського міського центру з фізичної культури і спорту інвалідів «Інваспорт» та проведення змагань та заходів з фізкультурно-спортивної реабілітації для 630 спортсменів з інвалідністю враховано видатки в сумі 14 018,6 тис. грн.

Для підготовки та участі спортсменів членів збірних команд міста Києва з різних видів спорту та їх тренерів у 1481 навчально-тренувальних зборах та змаганнях різного рівня з олімпійських, неолімпійських видів спорту та 656 спортивно-масових заходах враховано видатки в сумі 85 721,1 тис. грн.

На фінансування комунального підприємства «Спортивний комплекс», до складу якого входять спортивна споруда «Льодова арена», комунального підприємства «Спортивний комплекс «Старт» та Центру навчання плавання Деснянського району міста Києва для 73 510 відвідувачів, передбачено 24 668,8 тис. грн.

Для надання фінансової підтримки з бюджету міста Києва громадським організаціям фізкультурно-спортивної спрямованості, яка буде розподілена на конкурсних засадах відповідно до Порядку, затвердженого рішення Київської міської ради від 24.10.2019 № 17/7590, в проєкті бюджету міста Києва на 2021 рік враховано 35 598,7 тис. грн.

На забезпечення функціонування центрів фізичного здоров'я населення «Спорт для всіх» для 2 900 відвідувачів передбачено видатки в сумі 9 365,5 тис. грн.

На виплату винагород та стипендій голови Київської міської державної адміністрації видатним спортсменам-киянам та їх тренерам передбачено 23 759,9 тис. грн.

Для підготовки 40 спортсменів-інструкторів штатної спортивної команди резервного спорту міста Києва із числа найбільш підготовлених спортсменів, які включені до складу національних збірних команд, враховано видатки в сумі 4 225,9 тис. грн.

З метою створення сучасної спортивної інфраструктури міста Києва протягом 2021 року заплановано здійснити модернізацію спортивної інфраструктури, капітальний ремонт приміщень установ та закладів фізичної культури та спорту. За рахунок коштів спеціального фонду бюджету розвитку передбачено 53 527,5 тис. грн, з них на:

придбання спортивного обладнання та інвентарю – 2 545,7 тис. грн;

проведення капітального ремонту установ та закладів фізичної культури та спорту – 50 981,8 тис. грн.

За рахунок власних надходжень бюджетних установ фізичної культури та спорту планується спрямувати у 2021 році – 15 024,3 тис. грн.

## Будівництво

Будівельна галузь є однією з найважливіших галузей народного господарства, від якої залежить ефективність функціонування всієї системи господарювання в країні.

Важливість цієї галузі для економіки будь-якої країни можна пояснити наступним чином: капітальне будівництво, напевно, як ніяка інша галузь економіки, створює велику кількість робочих місць і споживає продукцію багатьох галузей народного господарства.

Економічний ефект від розвитку цієї галузі полягає у мультиплікаційному ефекті коштів, вкладених у будівництво.

У проекті бюджету міста Києва на 2021 рік за рахунок коштів спеціального фонду бюджету міста Києва передбачено фінансування об'єктів капітального будівництва на загальну суму 3 390 933,6 тис. грн.

Пооб'єктний розподіл асигнувань на фінансування капітальних вкладень за рахунок коштів бюджету міста Києва визначено в додатку 6 до проекту рішення на 2021 рік.

Основними критеріями при розподілі асигнувань на фінансування капітальних вкладень є: забезпечення введення об'єктів в експлуатацію, продовження робіт на об'єктах з високим ступенем готовності, продовження реалізації заходів з підвищення енергоефективності економіки міста, запобігання виникнення аварійних ситуацій, забезпечення екологічної безпеки тощо.

Продовжиться подальший розвиток дорожньо-транспортної інфраструктури та поліпшення транспортного забезпечення: будівництво ділянки Сирецько-Печерської лінії метрополітену від станції «Сирець» на житловий масив Виноградар з електродепо у Подільському районі (I черга будівництва - ділянка від станції «Сирець» до станції «Прспект Правди» з двома станціями), будівництво Подільського мостового переходу через р. Дніпро, будівництво Великої окружної дороги на ділянці від



просп. Маршала Рокоссовського до вул. Богатирської з будівництвом транспортної розв'язки в різних рівнях, реконструкція Пейзажної алеї у Шевченківському районі.

Також планується продовжити придбання житла для учасників антитерористичної операції, будівництво та реконструкцію закладів освіти, культури, охорони здоров'я, об'єктів комунальної сфери, модернізацію та розбудову інженерних мереж міста.

## **Транспорт, зв'язок та інформатизація**

У проєкті бюджету міста Києва на 2021 рік на утримання та капітальний ремонт об'єктів інфраструктури дорожнього господарства міста (з мережею зовнішнього освітлення міста та засобами організації дорожнього руху) за бюджетними програмами «Утримання та розвиток мостів/шляхопроводів» й «Утримання та розвиток інших об'єктів транспортної інфраструктури» передбачено видатки в обсязі 2 770 645,969 тис. грн.

Крім того, за рахунок коштів цільового фонду спеціального фонду бюджету міста Києва Департаменту транспортної інфраструктури виконавчого органу Київської міської ради (Київської міської державної адміністрації) у 2021 році на утримання міських автошляхів та здійснення заходів із забезпечення безпеки дорожнього руху передбачено видатки в обсязі 356 000,0 тис. грн. Враховуючи зміни у сфері паркування транспортних засобів, що потребують вдосконалення системи та порядку паркування шляхом впровадження принципів «Розумної парковки», у вказаних видатках враховано кошти в обсязі 100 000,0 тис. грн на впровадження автоматизованої системи розрахунків за послуги з паркування.

Видатки за рахунок субвенції з державного бюджету на фінансове забезпечення будівництва, реконструкції, ремонту і утримання автомобільних доріг загального користування місцевого значення, вулиць і доріг комунальної

власності у населених пунктах передбачено у проекті бюджету міста Києва на 2021 рік в обсязі 2 134 360,3 тис. грн.

### **Міський пасажирський транспорт**

У 2021 році Департаменту транспортної інфраструктури виконавчого органу Київської міської ради (Київської міської державної адміністрації) для забезпечення діяльності підприємств міського пасажирського транспорту столиці України плануються видатки в загальній сумі 1 899 764,82 тис. грн.

За рахунок загального фонду бюджету міста Києва планується спрямувати кошти для виконання наступних бюджетних програм:

«Регулювання цін на послуги місцевого автотранспорту» - 312 582,1 тис. грн, «Регулювання цін на послуги місцевого наземного електротранспорту» - 266 000,0 тис. грн та «Регулювання цін на послуги метрополітену» - 362 434,3 тис. грн;

«Інші заходи у сфері електротранспорту» - 12 884,4 тис. грн, у складі яких враховано витрати, пов'язані з обслуговуванням кредитних угод КП «Київпастрас» (4 354,5 тис. грн) та КП «Київський метрополітен» (8 529,9 тис. грн) з Європейським банком реконструкції та розвитку;

«Інша діяльність у сфері транспорту» - 17 000,0 тис. грн на реалізацію проекту «Міська електричка».

За рахунок спеціального фонду бюджету міста Києва планується спрямувати кошти для виконання таких бюджетних програм:

«Інші заходи у сфері автотранспорту» - 507 444,72 тис. грн та «Інші заходи у сфері електротранспорту» - 421 419,3 тис. грн, у складі яких враховано витрати, пов'язані з придбанням рухомого складу КП «Київпастрас» на умовах фінансового лізингу (460 123,5 тис. грн), погашенням зобов'язань за Кредитними угодами КП «Київпастрас» (154 515,6 тис. грн) та КП «Київський метрополітен» (187 055,6 тис. грн) з Європейським банком реконструкції та розвитку (тіло кредиту), а також

витрати в сумі 127 000 тис. грн на придбання рухомого складу КП «Київпаstrанс» в рамках проекту «Міський громадський транспорт України» шляхом залучення коштів позики Європейського інвестиційного банку, а також на реалізацію громадського проекту № 569 «Розклад на зупинках» в сумі 169,32 тис. грн.

### **Національна програма інформатизації**

У 2021 році з метою забезпечення в місті Києві робіт та заходів, спрямованих на створення, розвиток та інтеграцію комп'ютерних інформаційних систем, мереж, ресурсів та інформаційних технологій, технічного захисту інформації по бюджетній програмі «Реалізація Національної програми інформатизації» за рахунок коштів загального та спеціального фондів бюджету міста Києва планується спрямувати:

Департаменту інформаційно-комунікаційних технологій виконавчого органу Київської міської ради (Київської міської державної адміністрації) – 541 366,486 тис. грн;

Апарату виконавчого органу Київської міської ради (Київської міської державної адміністрації) – 4 334,9 тис. грн;

Департаменту внутрішнього фінансового контролю та аудиту виконавчого органу Київської міської ради (Київської міської державної адміністрації) – 300,0 тис. грн.

### **Інші послуги, пов'язані з економічною діяльністю**

У проєкті бюджету міста Києва на 2021 рік Департаменту економіки та інвестицій виконавчого органу Київської міської ради (Київської міської державної адміністрації) передбачено видатки із загального фонду в обсязі – 41 642,5 тис. грн, зазначені кошти планується спрямувати на:

забезпечення зовнішньоекономічної та інвестиційної діяльності Київської міської влади та проведення міжнародних заходів за участю міста;

підготовку та забезпечення просування інвестиційного іміджу міста Києва через інтернет і медіа ресурси, проведення конкурсів із залучення інвесторів до будівництва, реконструкції, реставрації та інших робіт об'єктів житлового та нежитлового призначення, незавершеного будівництва, інженерно-транспортної інфраструктури міста; розробку незалежного комплексного річного звіту за 2020 рік про діяльність виконавчого органу Київської міської ради (Київської міської державної адміністрації), підприємств, установ, організацій територіальної громади міста Києва – 10 929,3 тис. грн.

забезпечення розроблення прогностичних та програмних документів, пов'язаних з соціально-економічним розвитком міста, для виконання завдань передбачених Тематичним переліком науково-дослідних та дослідно-конструкторських робіт КНДУ «НДІРОМ» - 30 713,2 тис. грн.

У проєкті бюджету міста Києва на 2021 рік Департаменту промисловості та розвитку підприємництва виконавчого органу Київської міської ради (Київської міської державної адміністрації) передбачено видатки загального фонду на виконання заходів з реалізації Комплексної міської цільової програми сприяння розвитку підприємництва, промисловості та споживчого ринку на 2019–2022 роки, затвердженої рішенням Київської міської ради від 12 листопада 2019 року № 59/7632 в частині надання фінансово-кредитної підтримки суб'єктам малого та середнього підприємництва в місті Києві – 9 000,0 тис. грн.

У проєкті бюджету міста Києва на 2021 рік Департаменту земельних ресурсів виконавчого органу Київської міської ради (Київської міської державної адміністрації) передбачено видатки загального фонду в обсязі 229 680,0 тис. грн.

Зазначені кошти планується направити на реалізацію заходів Міської цільової програми використання та охорони земель міста Києва на 2019-2021 роки, затвердженої рішенням Київської міської ради від 04 грудня 2018 року №229/6280.

У проекті бюджету міста Києва на 2021 рік Департаменту містобудування та архітектури виконавчого органу Київської міської ради (Київської міської державної адміністрації) передбачено видатки загального фонду в обсязі 540,0 тис. грн.

Зазначені кошти планується спрямувати на виплату премій за результатами проведення містобудівних та архітектурних конкурсів, які планується провести у 2021 році:

- конкурс на створення та благоустрій громадських просторів міста Києва;
- конкурс на кращу концепцію створення артскверу ім. Героя України Василя Сліпака на розі вул. Андріївського узвозу та вул. Боричів Тік;
- конкурс на кращу концепцію створення артскверу на честь видатного українського співака Гмирі Б.Р.

У проекті бюджету міста Києва на 2021 рік на виконання заходів Міської цільової програми розвитку туризму в місті Києві на 2019-2021 роки Управлінню туризму та промоцій виконавчого органу Київської міської ради (Київської міської державної адміністрації) по бюджетній програмі «Реалізація програм і заходів в галузі туризму та курортів» враховано видатки в обсязі 8 355,82 тис. грн.

На виконання заходів з упорядкування рекламної діяльності та впровадження системного підходу до формування якісного зовнішнього дизайну міста Києва, що здійснюються комунальним підприємством «Київреклама», Управлінню з питань реклами виконавчого органу Київської міської ради (Київської міської державної адміністрації) по бюджетній програмі «Інші заходи, пов'язані з економічною діяльністю» передбачаються кошти в обсязі 46 845,0 тис. грн.

Комунальне підприємство «Муніципальна охорона» утворено відповідно до рішення Київської міської ради від 21 вересня 2017 року № 43/3050 з метою задоволення суспільних потреб територіальної громади міста Києва у забезпеченні діяльності з організації та практичного здійснення

заходів охорони майна комунальної форми власності. Відповідно до рішення Київської міської ради від 20 грудня 2018 року № 532/6583 «Про деякі заходи щодо охорони та збереження майна комунальної власності територіальної громади міста Києва» визначено категорії об'єктів комунальної власності, які потребують здійснення пріоритетних заходів з їх охорони та збереження. Розпорядженням виконавчого органу Київської міської ради (Київської міської державної адміністрації) від 05 березня 2019 року № 384 «Про затвердження адресного переліку об'єктів, які належать до комунальної власності територіальної громади міста Києва та потребують здійснення пріоритетних заходів з їх охорони та збереження» визначено 238 таких об'єктів: бібліотеки – 18, заклади освіти – 163, заклади охорони здоров'я – 26, об'єкти зеленого господарства та фонтани – 31. Видатки на утримання Комунального підприємства «Муніципальна охорона» у 2020 році в бюджеті м. Києва були передбачені в обсязі 153 530, 77 тис. грн. Також у зв'язку із запровадженням надзвичайної ситуації, пов'язаної з поширенням коронавірусної інфекції COVID -19 силами муніципальної охорони посилено контроль за дотриманням заходів безпеки в комунальному громадському транспорті, зокрема, в метро.

Для подальшого забезпечення виконання цих заходів в бюджеті міста Києва на 2021 рік передбачено видатки Комунальному підприємству «Муніципальна охорона» в обсязі 167 710,4 тис. грн.

### **Заходи з охорони громадського порядку**

З метою забезпечення контролю за станом публічного порядку і безпеки, запобігання правопорушенням, здійснення фізичного патрулювання вулиць міста спільно з працівниками поліції до співвиконавців Міської цільової комплексної програми профілактики та протидії злочинності в місті Києві «Безпечна столиця» включено Київське міське громадське формування з охорони громадського порядку і державного кордону «Муніципальна варта», не менше половини членів якої пройшли відповідну правову та спеціальну

підготовку в органах Національної поліції та допущені ГУ Національної поліції у м. Києві до виконання спільних завдань. На виконання заходів передбачених програмою в бюджеті м. Києва на 2021 рік враховано видатки в сумі 19 966,48 тис. грн.

**Заборгованість Київської міської ради перед державою,  
що виникла у зв'язку з переведенням частини зовнішнього  
місцевого боргу до державного боргу**

Відповідно до Бюджетного кодексу України, абзацу третього пункту 14 розділу «Прикінцеві положення» Закону України «Про Державний бюджет України на 2015 рік», постанови Кабінету Міністрів від 18 грудня 2015 року № 1040 «Деякі питання вчинення у 2015 році правочину щодо переведення місцевого боргу Київської міської ради за місцевими зовнішніми запозиченнями, здійсненими у 2005 та 2011 роках, до державного боргу», рішень Київської міської від 28 січня 2015 року № 60/925 «Про бюджет міста Києва на 2015 рік» та від 17 грудня 2015 року № 26/26 «Про місцеві зовнішні запозичення», Київською міською радою та Міністерством фінансів України здійснено правочин щодо переведення місцевого боргу Київської міської ради за місцевими зовнішніми запозиченнями, здійсненими у 2005 та 2011 роках, до державного боргу. В рамках зазначеного правочину укладено договір «Про погашення заборгованості Київської міської ради перед державою», затверджений рішенням Київської міської ради від 10 березня 2016 року № 134/134 та додаткові договори, затверджені рішеннями Київської міської ради від 23 лютого 2017 року № 964/1968, від 22 березня 2018 № 359/4423 та від 11 квітня 2019 року № 525/7181.

Для забезпечення виконання боргових зобов'язань перед державою відповідно до затверджених умов та обсягів Департаменту фінансів передбачається на 2021 рік видатки у розмірі 1 110 037,7 тис. грн.

## Енергоспоживання та енергозбереження

У зв'язку з тим, що видатки на оплату спожитих енергоносіїв та комунальних послуг є однією з найбільш вагомих витрат на утримання установ бюджетної сфери, питання зниження енергоспоживання та забезпечення економного та раціонального використання бюджетних коштів на оплату енергоносіїв відноситься до пріоритетних завдань міської влади.

На 2021 рік обсяг видатків на оплату тепло-, енергоносіїв та комунальних послуг передбачено в сумі 2 007 044,7 тис. грн.

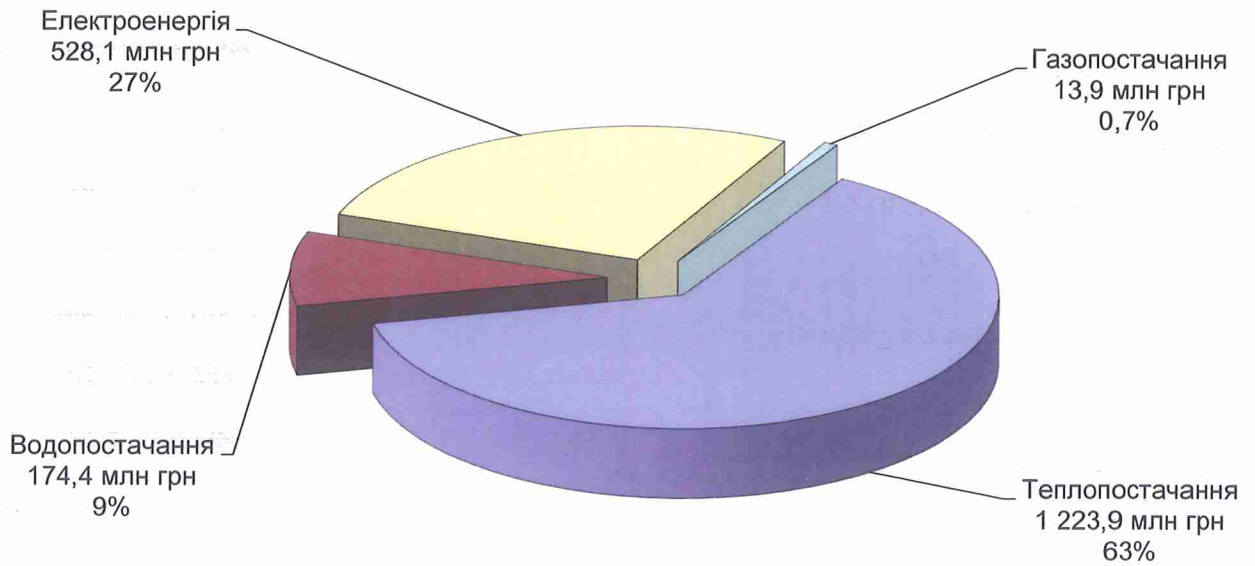
### Показники споживання основних видів енергоносіїв та комунальних послуг у натуральному та грошовому виразі по бюджетних установах міста за 2017-2021 роки

Вид енергоресурсу	2017 (факт)	2018 (факт)	2019 (факт)	2020 (очікуване)	2021 (проект)
натуральні показники					
Теплопостачання	732	750	729,6	684,83	736,15
Електроенергія	148 412	159 627	158 187,95	125 866,91	173 142,64
Водопостачання	6 431,81	6 495,13	6 597,12	5 107,53	6 376,79
Газопостачання	2 001,30	1 723,76	1 346,26	1 235,36	1 758,8
грошові показники					
Теплопостачання	989 061,1	1 272 218,4	1 248 958	1 035 461,2	1 223 920,0
Водопостачання	86 631,8	98 587,5	125 232,4	127 688,2	174 399,3
Електроенергія	297 800,4	346 914,0	378 704,8	302 080,6	528 085,0
Газопостачання	20 429,1	20 724,3	13 491,2	9 512,2	13 895,2
<b>разом</b>	<b>1 393 922,4</b>	<b>1 738 444,2</b>	<b>1766386,4</b>	<b>1 474 742,2</b>	<b>2 007 044,7</b>

Структура видатків на оплату комунальних послуг та енергоносіїв по бюджетних установах міста Києва на 2021 рік виглядає наступним чином

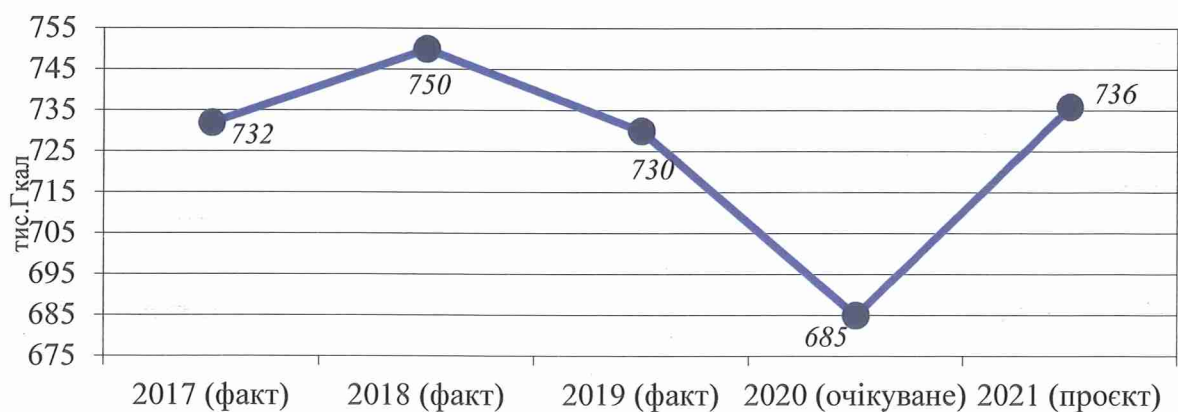


Структура видатків на оплату енергоносіїв та комунальних послуг  
на 2021 рік по бюджетних установах міста Києва

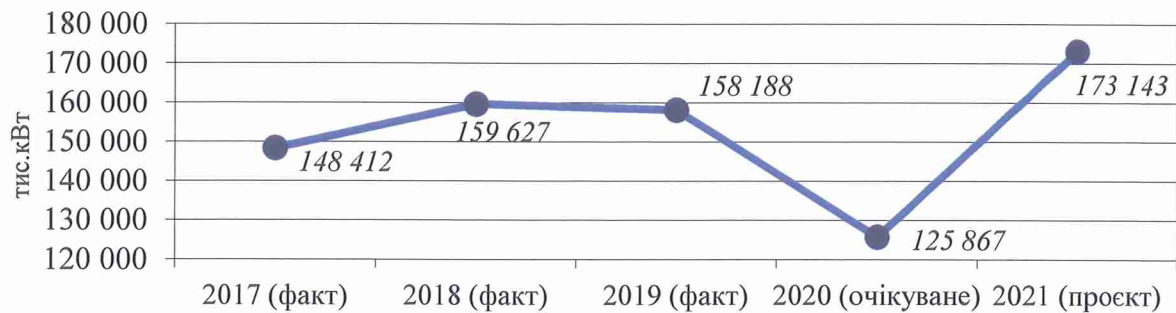


Нижче приведена динаміка споживання бюджетними установами міста за 2017-2021 роки теплової та електричної енергії в натуральних показниках

Динаміка споживання бюджетними установами  
міста за 2017-2021 роки теплової енергії



## Динаміка споживання бюджетними установами міста за 2017-2021 роки електричної енергії



На відображену у таблиці динаміку споживання енергоресурсів у натуральних показниках протягом 2017-2019 років вплинули такі об'єктивні чинники, як зміни у мережі бюджетних установ, збільшення контингенту (учнів, дітей, хворих), оснащення установ енергоємним обладнанням. Протягом 2020 року зменшення споживання енергоресурсів викликано встановленням карантину та запровадження посиленних протиепідемічних заходів на території зі значним поширенням гострої респіраторної хвороби COVID-19, спричиненої коронавірусом SARS-CoV-2.

В умовах безперервного зростання світових цін на енергоносії та збільшення потреби в бюджетних коштах на їх оплату пріоритетними завданнями у сфері енергоспоживання та енергозбереження є:

оптимізація видатків на оплату спожитих закладами соціальної сфери енергоносіїв за рахунок реалізації заходів у сфері енергоефективності та енергозбереження.

У 2021 році передбачається продовжувати здійснювати такі заходи:

забезпечення моніторингу та контролю за станом використання енергоресурсів та проведенням розрахунків за них по бюджетних установах соціально-культурної сфери;

підвищення достовірності статистичної інформації стосовно показників енергоспоживання;

контроль за встановленням та дотриманням лімітів споживання енергоресурсів по бюджетних установах;

забезпечення моніторингу стану оснащення та утримання у належному стані приладів обліку тепло- та водопостачання, здійснення контролю за проведенням своєчасних заходів з повірки, ремонту та заміни цих приладів;

встановлення приладів обліку, забезпечення термомодернізації опалюваних приміщень.

### **Впровадження енергозберігаючих заходів у бюджетних установах комунальної власності територіальної громади міста Києва**

З метою підвищення енергоефективності на об'єктах бюджетної сфери, які знаходяться в комунальній власності територіальної громади міста Києва, а саме: школах, дошкільних навчальних закладах, закладах охорони здоров'я, культури, соціального захисту населення, у бюджеті міста Києва передбачено видатки Департаменту житлово-комунальної інфраструктури виконавчого органу Київської міської ради (Київської міської державної адміністрації) для комунального підприємства «Група впровадження проєкту з енергозбереження в адміністративних і громадських будівлях м. Києва» в обсязі 69 476,4 тис. грн, в тому числі: 14 773,4 тис. грн за рахунок коштів загального фонду бюджету, 54 703,0 тис. грн – за рахунок коштів спеціального фонду бюджету для реалізації та супроводження проєктів з енергозбереження.

Пілотними енергозберігаючими проєктами «Термосанація» та «Капітальний ремонт індивідуальних теплових пунктів та систем опалення в громадських будівлях міста Києва» у бюджетних установах міста Києва охоплено будівлі закладів бюджетної сфери. Проєкти, що відповідають загальнодержавним пріоритетам регіонального розвитку, Стратегії розвитку міста Києва до 2025 року, Програмі економічного і соціального розвитку міста Києва, реалізуються за підтримки та з залученням кредитних та грантових ресурсів Північної екологічної фінансової корпорації (НЕФКО).

З метою виконання зобов'язань за кредитними договорами для зазначених проєктів у 2021 році планується використати 66 449,0 тис. грн.

У 2021 році триватиме робота з проведення енергетичних обстежень установ бюджетної сфери, в рамках якої буде проведено 150 енергоаудитів та за її результатами розроблено 150 енергетичних паспортів будівель закладів бюджетної сфери.

Протягом 2021 року буде здійснюватися моніторинг, аналіз та облік споживання енергетичних ресурсів бюджетними установами міста Києва (1200 закладів). Передбачається виконати роботи з оснащення системою диспетчеризації та моніторингу енергоспоживання 50 закладів бюджетної сфери.

З метою підвищення енергетичної ефективності будівель закладів бюджетної сфери, що фінансуються з бюджету міста Києва, передбачено запровадження основних складових ефективної політики енергозбереження. При цьому на реалізацію заходів із термосанації залучаються такі джерела фінансування, як кошти приватних інвесторів, зокрема, енергосервісних компаній (ЕСКО). Слід зауважити, що Київ став одним із перших в Україні регіонів, де стартував процес реалізації ЕСКО-механізму. Наразі у закладах бюджетної сфери міста укладено 115 енергосервісних контрактів.

Перелік та обсяги довгострокових зобов'язань за енергосервісом наведено у таблиці.

## Перелік та обсяги довгострокових зобов'язань за енергосервісом

№ П/П	ЗАКЛАД	СУМА ДОГОВОР У (грн)	Строк дії договору (роки) (20..-20..)	Очікуване скорочення витрат бюджетної установи на теплоенергію у 2021 році, грн (за результатом реалізації енергосервісного договору)	Фіксований відсоток сплати виконавцю енергосервісу від суми скорочення витрат бюджетної установи на комунальні послуги та енергоносії, %	Очікувані показники видатків бюджетної установи за КЕКВ 2276 «Оплата енергосервісу» у 2021 році, грн
1	2	3	4	5	6	7
<b>Голосіївський</b>						
1	Будівля спеціалізованої школи I-III ступенів з поглибленим вивченням англійської мови №85	810 079,58	2019-2024	183 245,50	80%	146 596,40
2	Будівля спеціалізованої школи I-III ступенів з поглибленим вивченням французької мови №110 імені К. Гапоненка міста Києва	715 160,43	2019-2024	162 112,99	80%	129 690,39
3	Будівля школи I-III ступенів №186	880 160,50	2019-2024	199 808,83	80%	159 847,06
4	Спеціалізована школа I-III ступенів з поглибленим вивченням іноземних мов №220	1 060 298,22	2019-2024	226 537,11	85%	192 556,54
5	Будівля дошкільного навчального закладу №726	1 330 144,05	2018-2025	221 034,40	98%	207 786,40
6	Будівля дошкільного навчального закладу №157	1 014 428,14	2019-2026	142 511,68	95%	139 661,45
7	Будівля дошкільного навчального закладу №640	1 803 899,62	2019-2026	249 831,03	98%	244 834,40
8	Будівля дошкільного навчального закладу №667	1 667 432,57	2018-2025	266 946,83	98%	261 599,48
9	Комплекс будівель школи I-III ступенів №132	963 653,66	2019-2023	265 692,54	80%	212 554,03
10	Комплекс будівель гімназії №179	3 849 848,62	2018-2025	614 209,40	98%	601 931,37
<b>Дарницький</b>						
11	Будівля ДНЗ № 6	481 605,24	2019-2024	116 319,16	80%	93 055,33
12	Будівля ДНЗ №7	1 655 508,24	2019-2025	264 544,26	98%	259 253,37
13	Будівля ДНЗ №20	1 198 895,60	2019-2025	192 465,80	97%	186 691,82

1	2	3	4	5	6	7
14	Будівля ДНЗ №31	1 161 377,25	2019-2024	252 576,65	90%	227 318,98
15	Будівля ДНЗ №59	1 083 258,27	2018-2025	178 064,13	92%	160 257,72
16	Будівля ДНЗ №89	1 566 323,99	2019-2025	250 082,03	98%	245 080,39
17	Будівля ДНЗ №126	1 957 281,29	2019-2025	314 517,71	98%	308 227,36
18	Будівля ДНЗ №132	1 144 267,81	2019-2024	248 623,40	90%	223 761,06
19	Будівля ДНЗ №133	1 220 929,33	2018-2024	209 113,55	92%	188 202,20
20	Будівля ДНЗ №149	595 124,11	2018-2024	112 619,85	90%	101 357,87
21	Будівля ДНЗ №160	1 862 828,54	2019-2025	271 542,69	98%	266 111,84
22	Будівля ДНЗ №189	1 822 655,53	2019-2025	277 001,83	94%	260 381,72
23	Будівля ДНЗ №210	359 080,23	2019-2025	314 070,24	98%	154 158,67
24	Будівля ДНЗ №248	1 936 603,86	2019-2024	44 127,70	80%	35 302,16
25	Будівля ДНЗ №250	1 038 651,91	2018-2025	170 906,11	92%	153 815,50
26	Будівля ДНЗ №290	854 996,85	2018-2023	закінчено достроково	-	-
27	Будівля ДНЗ №385	396 958,86	2018-2023	закінчено достроково	-	-
28	Будівля ДНЗ №678	876 800,70	2018-2023	215 083,38	80%	172 066,70
29	Будівля ДНЗ №719	1 564 896,08	2019-2025	255 272,69	96%	245 061,78
30	Будівля ДНЗ №809	598 397,49	2018-2023	розірвано	-	-
31	Будівля ЗНЗ №217	648 438,70	2018-2023	189 663,99	80%	151 731,19
32	Будівля ЗНЗ №237	485 630,42	2018-2023	96 920,93	94%	91 105,67
33	Будівля ЗНЗ №261	713 182,15	2018-2023	127 041,36	80%	101 633,09
34	Будівля ЗНЗ №266	876 616,82	2018-2022	58 089,81	80%	46 471,85
35	Будівля ЗНЗ №284	549 734,14	2018-2023	154 917,40	93%	144 073,18
36	Будівля ЗНЗ №289	717 222,39	2018-2023	207 554,83	80%	166 043,86
37	Будівля ЗНЗ №290	421 222,38	2018-2024	закінчено достроково	90%	-
38	Будівля ЗНЗ №296	775 761,38	2018-2023	51 445,64	80%	41 164,51
39	Будівля ЗНЗ №323	948 028,60	2018-2024	закінчено достроково	90%	-
<b>Дніпровський</b>						
40	Будівля дошкільного закладу №616	1 635 708,00	2016	розірвано	-	-
41	Будівля дошкільного закладу №438	273 935,75	2017-2022	закінчено достроково	100%	-
42	Будівля дошкільного закладу №461	212 530,29	2017-2022	закінчено достроково	100%	-
43	Будівля дошкільного закладу №576	211 168,22	2017-2022	закінчено достроково	100%	-
44	Будівля дошкільного закладу №412	163 299,26	2017-2021	закінчено достроково	100%	-
45	Будівля дошкільного закладу №303	320 905,32	2017-2022	закінчено достроково	100%	-
<b>Оболонський</b>						
46	Будівля спеціалізованої школи №216	665 829,53	2018-2023	закінчено достроково	80%	-
47	Будівля спеціалізованої школи №214	442 637,98	2018-2023	закінчено достроково	90%	-

1	2	3	4	5	6	7
48	НВК школа №157	525 730,27	2018-2023	закінчено достроково	90%	-
49	Будівля школи I-III ступенів №9	567 461,04	2018-2023	закінчено достроково	80%	-
50	Будівля ЗНЗ №239	705 216,50	2018-2023	94 431,19	91%	85 932,38
51	Будівля спеціалізованої школи №14 ім. Грушевського	532 153,53	2018-2023	93 306,63	80%	74 645,30
52	Будівля дошкільного навчального закладу №527	522 258,33	2018-2023	закінчено достроково	90%	-
53	Будівля дошкільного навчального закладу №190	1 386 756,51	2019-2025	224 539,95	98%	220 049,15
54	Будівля дошкільного навчального закладу №208	1 383 081,82	2019-2025	226 182,47	98%	221 658,82
55	Будівля дошкільного навчального закладу №614	1 574 429,72	2019-2025	258 118,29	98%	252 955,92
56	Будівля дошкільного навчального закладу №135	1 398 652,33	2019-2025	222 001,51	98%	217 561,48
57	Будівля дошкільного навчального закладу (ясла-садок) № 531	569 019,58	2019-2025	98 715,45	95%	93 779,68
58	Будівля НВК Школи I ступеня - гімназії «Оболонь»	1 690 935,41	2019-2026	265 803,60	90%	239 223,24
59	Будівля школи-інтернату №25	4 735 850,99	2019-2027	676 537,76	98%	663 007,00
60	Будівля центру НТТМ «Сфера»	707 360,70	2019-2027	118 538,37	90%	106 684,54
<b>Подільський</b>						
61	Фінансовий ліцей	164 872,88	2016-2018	закінчено	85%	-
62	Будівля дошкільного навчального закладу №763	200 374,41	2016-2018	закінчено	85%	-
<b>Солом'янський</b>						
63	Будівля дошкільного навчального закладу №712	650 637,82	2017-2024	166 666,67	90%	150 000,00
64	Будівля ліцею «Престиж»	275 286,68	2018-2023	10 869,57	92%	10 000,00
65	Будівля політехнічного ліцею Національного технічного університету України «КПІ» м.Києва	893 681,43	2019-2026	142 590,33	87%	124 053,59
66	Будівля дошкільного навчального закладу №223	393 400,09	2019-2025	136 363,64	88%	120 000,00
67	Будівля дошкільного навчального закладу №460	668 808,05	2019-2025	148 624,01	90%	133 761,61

Святошинський						
1	2	3	4	5	6	7
68	Будівля середньої загальноосвітньої школи №235 ім. В.Чорновола	477 324,21	закінчено	закінчено	90%	-
69	Будівля спеціалізованої школи №196	727 877,22	закінчено	закінчено	90%	-
70	Будівля середньої загальноосвітньої школи №223	1 391 033,35	2018-2025	117 025,48	90%	117 025,48
71	Будівля спеціалізованої школи №317	938 689,68	2018-2025	88 481,00	90%	88 481,00
72	Будівля дошкільного навчального закладу №587	455 813,53	2018-2020	закінчено	80%	-
73	Будівля середньої загальноосвітньої школи №50	497 195,66	закінчено	закінчено	90%	-
74	Будівля спеціалізованої школи №304	1 159 123,39	2018-2025	69 169,74	90%	69 169,74
75	Будівля середньої загальноосвітньої школи №281	805 170,70	2018-2023	закінчено достроково	80%	-
76	Будівля середньої загальноосвітньої школи №205	580 476,75	2018-2023	закінчено достроково	80%	-
77	Будівля спеціалізованої школи №96	390 392,87	2018-2023	закінчено достроково	80%	-
78	Будівля спеціалізованої школи №254	640 777,27	закінчено	закінчено	90%	-
79	Будівля середньої загальноосвітньої школи №206	662 983,78	2018-2020	закінчено	88%	-
80	Будівля дошкільного навчального закладу №277	1 434 189,61	2018-2030	121 176,35	95%	121 176,33
81	Будівля дошкільного навчального закладу №532	1 223 513,66	2018-2032	88 454,91	95%	88 454,91
82	Будівля дошкільного навчального закладу №218	975 653,83	2018-2025	178 856,26	95%	178 856,26
83	Будівля дошкільного навчального закладу №516	990 611,40	2018-2025	179 242,86	95%	179 242,86
84	Будівля дошкільного навчального закладу №156	363 960,50	2018-2020	закінчено	85%	-
85	Будівля дошкільного навчального закладу №249	613 715,44	2018-2024	206 675,56	85%	206 675,56
86	Будівля дошкільного навчального закладу №251	359 810,78	2018-2024	120 785,88	85%	120 785,88



1	2	3	4	5	6	7
87	Будівля дошкільного навчального закладу №145	270 970,00	2018-2024	101 202,04	85%	101 202,04
88	Будівля дошкільного навчального закладу №95	363 999,66	2018-2024	151 499,33	85%	151 499,33
89	Будівля дошкільного навчального закладу №257	332 823,30	2018-2024	118 393,61	85%	118 393,61
90	Будівля дошкільного навчального закладу «Інтел»	1 510 305,93	2019-2026	227 358,37	95%	215 990,45
91	Будівля дошкільного навчального закладу №819	1 640 917,17	2019-2026	244 735,48	96%	234 946,06
92	Будівля дошкільного навчального закладу №463	660 437,95	2019-2025	160 437,95	90%	160 437,95
93	Будівля дошкільного навчального закладу №567	798 097,95	2019-2025	250 000,00	90%	250 000,00
94	Будівля навчально-виховного комплексу дошкільного навчального закладу загальноосвітнього навчального закладу «Перші сходинки»	1 388 412,18	2019-2025	224 213,78	90%	224 213,78
95	Будівля спеціального ДНЗ №139 для дітей з порушеннями мовлення	790 060,33	2019-2025	200 000,00	90%	200 000,00
<b>Деснянський</b>						
96	Будівля дошкільного навчального закладу №176	1 405 047,98	2016-2024	290 000,00	90%	306 000,00
97	Будівля школи I-III ступенів №306 Деснянського району міста Києва	878 036,78	закінчено	закінчено	90%	-
98	Будівля дошкільного навчального закладу №534	510 098,12	2016-2024	44 555,31	90%	150 000,00
99	Будівля дошкільного навчального закладу №597	599 542,16	2016-2024	20 692,98	90%	250 000,00
100	Будівля школи I-III ступенів №248 Деснянського району міста Києва	720 132,52	закінчено	закінчено	90%	-
101	Будівля спеціалізованого навчально-виховного комплексу «Усмішка» з поглибленим вивченням англійської мови	543 281,97	2017-2025	50 000,00	85%	50 000,00

1	2	3	4	5	6	7
102	Будівля комплексної дитячо-юнацької спортивної школи №14 Деснянського району м. Києва	257 501,76	2018-2025	100 000,00	80%	100 000,00
103	Будівля комунального закладу «Вечірня (змінна) школа I-III ступенів школа №18»	338 728,88	2018-2023	50 000,00	85%	50 000,00
104	Будівля спеціалізованої школи I-III ступенів №189 з поглибленим вивченням англійської і німецької мови	870 727,82	2018-2023	50 000,00	85%	50 000,00
105	Будівля дошкільного навчального закладу №27	1 009 060,22	2018-2025	189 654,82	97%	300 000,00
106	НВК гімназія №39	403 090,54	2018-2024	закінчено достроково	85%	-
107	Центр дитячої та юнацької творчості	292 824,30	2018-2025	закінчено достроково	90%	-
108	Будівля школи I-III ступенів №152 Деснянського району міста Києва	487 660,90	2018-2025	100 000,00	80%	100 000,00
109	Будівля дошкільного навчального закладу №136	255 669,60	2018-2025	29 607,48	95%	50 000,00
110	Будівля центру дитячої та юнацької творчості Деснянського району міста Києва вул.Каштанова,5-а	211 404,92	2018-2023	закінчено достроково	90%	-
111	Будівля дошкільного навчального закладу №94	450 533,43	2018-2024	164 999,69	96%	140 000,00
112	Будівля дошкільного навчального закладу №795	1 498 668,24	2018-2025	236 795,75	95%	250 000,00
113	Будівля дошкільного навчального закладу №569	1 939 160,15	2018-2025	306 349,60	97%	320 500,00
114	Будівля школи I-III ступенів №147 Деснянського району міста Києва	538 382,95	2018-2025	50 000,00	80%	50 000,00
115	Будівля дошкільного навчального закладу №528	1 002 271,85	2018-2026	159 422,44	97%	160 000,00
<b>РАЗОМ</b>				<b>14 677 571,56</b>	<b>87%</b>	<b>14 185 749,30</b>

За рахунок загального фонду бюджету міста Києва в межах бюджетної програми «Заходи з енергозбереження» передбачені видатки Департаменту житлово-комунальної інфраструктури виконавчого органу Київської міської

ради (Київської міської державної адміністрації) в обсязі 20 000,0 тис. грн для здешевлення банківських кредитів, що надаються ОСББ та ЖБК на впровадження енергоефективних заходів у житлових будинках (відповідно до рішення Київської міської ради від 07 липня 2016 року №565/565 «Про затвердження Положення про стимулювання впровадження енергоефективних заходів у багатоквартирних будинках шляхом відшкодування частини кредитів»).

## **Захист населення і територій від надзвичайних ситуацій техногенного та природного характеру**

У проєкті бюджету міста Києва на 2021 рік Управлінню екології та природних ресурсів виконавчого органу Київської міської ради (Київської міської державної адміністрації) по бюджетній програмі «Заходи з організації рятування на водах» враховано видатки в обсязі 39 871,0 тис. грн для забезпечення безпечних умов населення на водних об'єктах міста Києва. Заходи з рятування і охорони людей на водних об'єктах міста Києва, обстеження підводної акваторії пляжів та зон відпочинку, надання своєчасної допомоги потерпілим, проведення пошукових робіт, інших водолазних та рятувально-водолазних робіт здійснює спеціалізована аварійна рятувально-водолазна служба (САРВС) КП «Плесо», в складі якої передбачається утримувати 31 рятувальний підрозділ на воді.

Відповідно до Закону України «Про аварійно-рятувальні служби» в місті Києві функціонує Комунальна аварійно-рятувальна служба «Київська служба порятунку», метою діяльності якої є запобігання виникненню надзвичайних ситуацій, мінімізація їх наслідків та захист населення і територій міста Києва, а також термінове реагування на надзвичайні ситуації техногенного та природного характеру, проведення попереджувальних, аварійно-рятувальних та відновлювальних робіт на об'єктах і територіях міста. Цілодобово надається невідкладна допомога мешканцям міста Києва, які потрапили в надзвичайні ситуації побутового, техногенного та природного характеру. Штатна чисельність «Київської служби порятунку» у 2020 році складала 120 працівників, видатки на утримання передбачено в сумі 33 949,4 тис. грн. З 2021 року планується збільшення штатної чисельності «Київської служби порятунку» до 140 працівників за рахунок створення у її складі оперативно-координаційної служби, яка буде працювати цілодобово. Оперативно-координаційна служба забезпечуватиме постійний збір та обробку оперативної інформації про надзвичайні ситуації в межах міста Києва,

вирішуватиме організаційні та практичні питання, спрямовані на забезпечення своєчасного та якісного реагування на надзвичайні ситуації тощо. Для забезпечення безперервного функціонування «Київської служби порятунку» в бюджеті міста Києва на 2021 рік передбачено видатки в сумі 49 899,6 тис. грн.

Відповідно до статей 19, 98 Кодексу цивільного захисту України, постанови Кабінету Міністрів України від 30 вересня 2015 року № 775 «Про затвердження Порядку створення та використання матеріальних резервів для запобігання і ліквідації наслідків надзвичайних ситуацій» передбачено накопичення регіонального матеріального резерву для здійснення заходів, спрямованих на запобігання і ліквідацію наслідків надзвичайних ситуацій та надання термінової допомоги постраждалому населенню, відповідно до затвердженої номенклатури. Для поповнення матеріального резерву та проведення ремонтно-будівельних робіт складських приміщень зберігання матеріального резерву в бюджеті міста Києва на 2021 рік передбачено видатки в сумі 7 701,16 тис. грн.

### **Управління місцевим боргом міста Києва**

У 2018 році Київською міською радою вчинено правочин щодо реструктуризації залишку місцевого боргу за місцевими зовнішніми запозиченнями Київської міської ради, здійсненими у 2005 році та не переведеними у 2015 році до державного боргу. У вересні 2018 року було завершено обмін усіх непогашених облігацій участі у кредиті з дохідністю 8% та погашенням у 2015 році на нові облігації з дохідністю 7,5% й погашенням у 2021 та 2022 роках. За результатами реструктуризації обсяг зовнішнього місцевого боргу становить 115 072,0 млн доларів США.

Крім того, в 2020 році відповідно до рішення Київської міської ради від 03 вересня 2020 року № 439/9518 «Про здійснення запозичення» передбачено здійснити внутрішнє запозичення у формі емісії облігацій місцевої позики строком до одного року на загальну суму 1 496 000,0 тис. грн, у т. ч.: серія І –

600 000,0 тис. грн, серія J – 300 000,0 тис. грн, серія K – 296 000,0 тис. грн, серія L – 300 000,0 тис. грн.

Для забезпечення виконання боргових зобов'язань, відповідно до затверджених умов та обсягів Департаменту фінансів передбачаються на 2021 рік видатки бюджету у сумі 415 495,0 тис. грн, у т. ч. 14 928,7 тис. грн, на виконання інших заходів з питань обслуговування та ефективного управління місцевим боргом.

Крім того, в загальному обсязі видатків на обслуговування боргу передбачено 4 300,0 тис. грн на проведення роботи щодо підтримки і супроводження кредитного рейтингу міста Києва у 2021 році.

Одним із важливих елементів залучення інвестиційних ресурсів в економіку міста, використання додаткових джерел фінансування бюджету міста є створення сприятливого інвестиційного клімату в місті Києві та підвищення інвестиційної привабливості міста на зовнішніх та внутрішніх ринках капіталу шляхом присвоєння рейтингу міста Києва, його борговим зобов'язанням та проведення рейтингового супроводження.

Отримання кредитного рейтингу міжнародних рейтингових агентств, який відображає спроможність та готовність міста своєчасно та в повному обсязі здійснювати розрахунки за борговими зобов'язаннями і є необхідною умовою привабливості міста Києва на зовнішніх та внутрішніх ринках капіталу.

На сьогоднішній день місту Києву, як емітенту, присвоєно рейтинги, які потребують подальшого супроводження з метою їх підтвердження та підвищення, міжнародними рейтинговими агенціями «Moody's», «Standard and Poor's» та «Fitch Ratings», які є світовими лідерами в своїй галузі, мають власну методику оцінки регіону для присвоєння йому рейтингу та проведення рейтингового супроводження, яка суттєво відрізняється від методики інших рейтингових агенцій, та своє стабільне коло інвесторів, залучення коштів яких в економіку міста не можливе без отримання позитивного рейтингу цих агенцій.

**Інформація щодо місцевих гарантій та гарантованого боргу (діючі кредитні угоди)**

Назва міської ради (гарантодавець)	Назва суб'єкта господарювання - позичальника щодо рішення про надання місцевої гарантії	Назва кредитора	Дата укладання угоди про надання місцевої гарантії	Термін надання місцевої гарантії (вказати планові рік початку та закінчення)	Валюта позики	За угодою, тис. Євро	Фактично отримано станом на 06.12.2020, тис. Євро	Обсяг гарантованого боргу станом на 31.12.2020 року, тис. Євро
1	2	3	4	5	6	7	8	9
Київська міська рада	КП «Київський метрополітен»	ЄБРР	17.08.2007	2007-2021	Євро	40 000,00	39 831,13	5 155,89
Київська міська рада	КП «Київпастранс»	ЄБРР	17.08.2007	2010-2021	Євро	60 000,00	59 334,24	4 258,97
Київська міська рада	КП «Група впровадження проекту з енергозбереження в адміністративних і громадських будівлях м.Києва» виконавчого органу Київської міської ради (Київської міської державної адміністрації)	Північна екологічна фінансова корпорація (НЕФКО)	02.10.2013	2013-2021	Євро	5000,00	4698,00	749,34
Київська міська рада	КП «Група впровадження проекту з енергозбереження в адміністративних і громадських будівлях м.Києва» виконавчого органу Київської міської ради (Київської міської державної адміністрації)	Північна екологічна фінансова корпорація (НЕФКО)	28.12.2019	2019-2027	Євро	5000,00	350,00	350,00

**Інфраструктурні проекти, що плануються до реалізації містом в 2021 році у співпраці з міжнародними фінансовими організаціями**

<b>Проект</b>	<b>Позичальник</b>	<b>Кредитор</b>	<b>млн євро</b>
Модернізація міського транспорту (придбання трамвайних вагонів)	КП «Київпастранс»	ЄБРР	70,0
Модернізація міського транспорту (придбання вагонів метро)	КП «Київський метрополітен»	ЄБРР	50,0
Модернізація міського транспорту (капітальний ремонт мосту «Метро» через р. Дніпро)	КК «Київавтодор»	ЄБРР	60,0
Модернізація системи централізованого тепlopостачання м. Києва	КП «Київтеплоенерго»	ЄБРР	140,0
Міський громадський транспорт України	КП «Київпастранс»	ЄІБ	50,0
Безпека дорожнього руху в містах України	КК «Київавтодор»	ЄІБ	10,9
Програма розвитку муніципальної інфраструктури України	КП «Київміськвітло»	ЄІБ	30,0
Підвищення безпеки автомобільних доріг в містах України	КП Центр організації дорожнього руху	ЄІБ	26,7



## **Цільові фонди**

### **Охорона навколишнього природного середовища**

На 2021 рік управлінню екології та природних ресурсів виконавчого органу Київської міської ради (Київської міської державної адміністрації) по бюджетній програмі «Інша діяльність у сфері екології та охорони природних ресурсів» враховано видатки в обсязі 2 953,05 тис. грн на просвітницьку діяльність у сфері охорони та раціонального використання природних ресурсів, яку забезпечує комунальне підприємство «Київський міський Будинок природи».

Департаменту житлово-комунальної інфраструктури виконавчого органу Київської міської ради (Київської міської державної адміністрації) по бюджетній програмі «Інша діяльність у сфері екології та охорони природних ресурсів» враховано видатки в загальному обсязі 12 478,7 тис. грн на просвітницьку діяльність у сфері водокористування, яку забезпечує комунальне підприємство «Водно-інформаційний центр».

### **Природоохоронні заходи у місті Києві**

Для виконання природоохоронних заходів у 2021 році за рахунок коштів Київського міського фонду охорони навколишнього природного середовища плануються видатки по бюджетній програмі «Природоохоронні заходи за рахунок цільових фондів» по Управлінню екології та природних ресурсів виконавчого органу Київської міської ради (Київської міської державної адміністрації) в сумі 39 520,0 тис. грн.

Джерелом фінансування вказаних природоохоронних заходів у місті Києві у 2021 році будуть надходження до спеціального фонду бюджету міста Києва від сплати екологічного податку та грошових стягнень за шкоду, заподіяну порушенням законодавства про охорону навколишнього природного середовища внаслідок господарської та іншої діяльності та інших

надходжень до Київського міського фонду охорони навколишнього природного середовища.

**Компенсація відсоткової ставки кредитів комерційних банків  
молодим сім'ям та садиноким молодим громадянам на будівництво  
(реконструкцію) та придбання житла**

У проєкті бюджету міста Києва на 2021 рік за рахунок коштів загального фонду Департаменту будівництва та житлового забезпечення виконавчого органу Київської міської ради (Київської міської державної адміністрації) передбачено 4 953,0 тис. грн на здійснення видатків з погашенням відсотків за користування довгостроковими пільговими кредитами на будівництво (реконструкцію) та придбання житла для молодих сімей та садиноким молодих громадян та витрат, пов'язаних з наданням і обслуговуванням таких кредитів відповідно до Положення про порядок фінансово-кредитної підтримки молодих сімей та садиноким молодих громадян на будівництво (реконструкцію) житла в місті Києві, затвердженого рішенням Київської міської ради від 18 листопада 2004 року № 570/1980 «Про затвердження Положення про порядок фінансово-кредитної підтримки молодих сімей та садиноким молодих громадян на будівництво (реконструкцію) житла в місті Києві».

**Громадський бюджет**

У проєкті бюджету міста Києва на 2021 рік на реалізацію проєктів-переможців Громадського бюджету передбачено бюджетні призначення у сумі 169 974,6 тис. грн, за рахунок яких планується реалізувати 351 проєктів за категоріями: «Освіта, громадянське суспільство» - 193, «Молодь, спорт» - 48, ЖКГ (комунальне господарство, енергоефективність) - 30, «Соціальний захист, інклюзія» - 10, «Культура та туризм» - 24, «Екологія» - 7, «Здоров'я» - 11, «Дороги, транспорт» - 11, «Інформаційні технології (ІТ)» - 8 та Експериментальні (інноваційні, міжтематичні) - 9.

Реалізовувати проекти будуть 21 головний розпорядник бюджетних коштів.

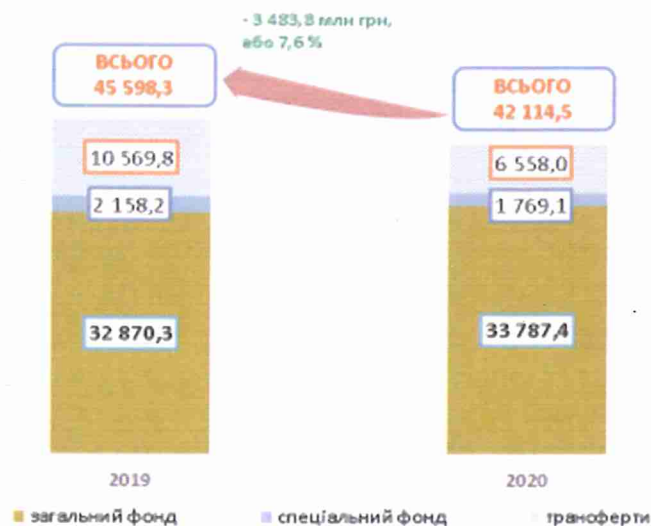
РОКИ	2019	2020	2021
Всього проектів	1137	2119	1692
Кількість проектів на голосування	940	1578	1405
Проекти - переможці	341	548	351
Кількість авторів	488 осіб	803 осіб	847 осіб
ГОЛОСУЮЧИХ	154 603 осіб	191 714 осіб	207 104 осіб
	487 340 голосів	654 651 голосів	725 951 голосів

## Інформація про виконання бюджету міста Києва за 9 місяців 2020 року

### Виконання дохідної частини бюджету м. Києва

До бюджету міста Києва за 9 місяців 2020 року надійшло 42 114 530,7 тис. грн податків, зборів та інших платежів (94,5% до плану січня-вересня), у тому числі – до загального фонду 38 701 453,3 тис. грн (95,5% до плану 9 місяців), до спеціального фонду – 3 413 077,4 тис. грн (84,0% до плану січня-вересня). У загальному обсязі надходжень трансферти з державного бюджету (субвенції та дотації) становили 6 558 033,2 тис. грн, їх питома вага у структурі надходжень – 15,6%.

Доходи бюджету м. Києва за 9 місяців 2019-2020 роки (млн грн)



### Структура дохідної частини бюджету міста Києва

Надходження до загального фонду бюджету міста Києва за січень-вересень 2020 року (без врахування субвенцій і дотацій з державного бюджету) становили 33 787 443,3 тис. грн, що становить 94,8% до плану 9 місяців поточного року (-1 837 251,3 тис. грн), та на (+917 128,6 тис. грн) більше аналогічного періоду 2019 року (приріст 102,8%). Одночасно спостерігається уповільнення приросту надходжень, який за I квартал 2020/2019 року становив – 111,5%, за перше півріччя – 103,6%.

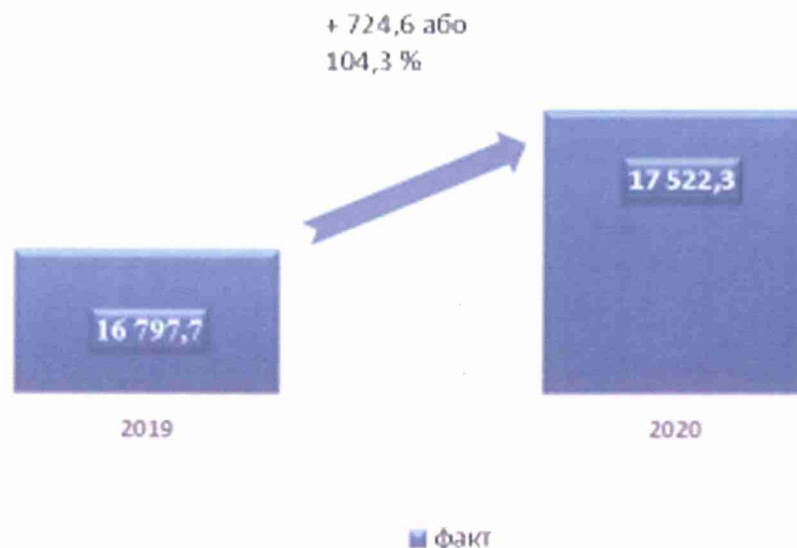
## Податок на доходи фізичних осіб

Базовим джерелом наповнення загального фонду бюджету міста Києва за 9 місяців 2020 року залишався податок на доходи фізичних осіб, питома вага якого склала 51,9% до обсягу доходів загального фонду бюджету міста Києва (без врахування субвенцій і дотацій з державного бюджету).

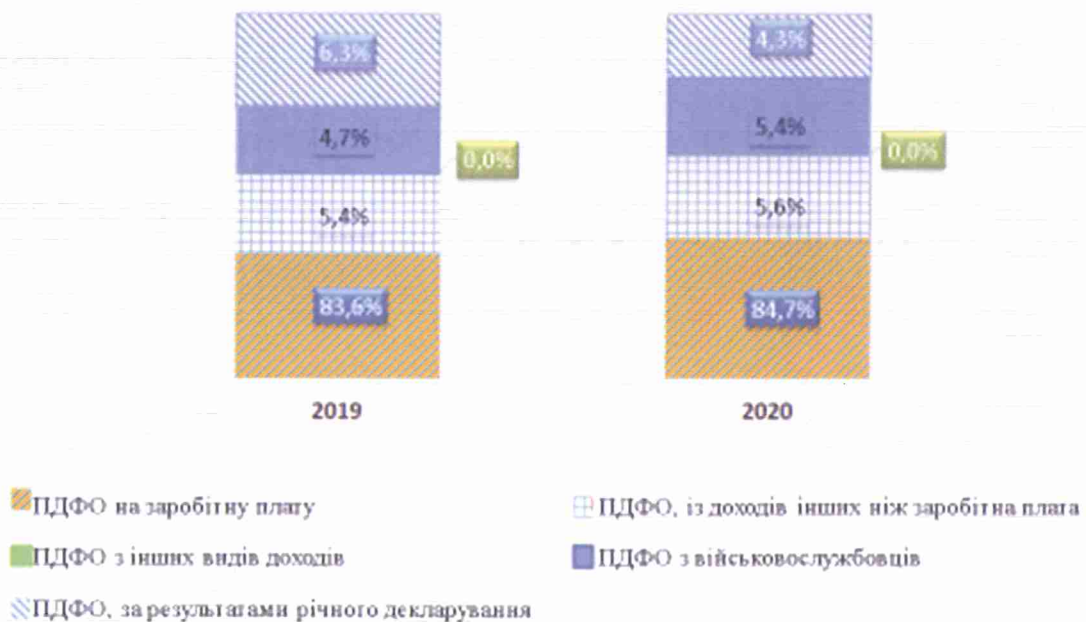
Надходження цього податку за 9 місяців 2020 року становили 17 522 324,6 тис. грн, або 89,7% до плану січня-вересня (-2 019 588,1 тис. грн), у тому числі за рахунок податку на доходи фізичних осіб, що сплачується фізичними особами за результатами річного декларування (- 485 346,1 тис. грн).

Надходження податку на доходи з фізичних осіб в місті Києві збільшилися на 724 613,7 тис. грн, за рахунок фактичного збільшення розміру заробітної плати, або на 104,3% більше ніж за аналогічний період 2019 року, хоча приріст цього джерела за I квартал 2020 року становив – 115,8%, за перше півріччя – 106,0%.

Надходження податку на доходи фізичних осіб за 9 місяців у 2019-2020 роках  
(млн грн)



**Структура надходжень податку на доходи фізичних осіб  
за 9 місяців 2019-2020 роках (млн грн)**



Структура перерахування податку на доходи фізичних осіб в розрізі його окремих складових за 9 місяців 2020/2019 років: податковими агентами, із доходів платника податку у вигляді заробітної плати – 84,7% (83,6%), грошового забезпечення, грошових винагород та інших виплат, одержаних військовослужбовцями та особами рядового і начальницького складу, що сплачується податковими агентами – 5,4% (4,7%), податковими агентами, із доходів платника податку інших ніж заробітна плата – 5,6% (5,4%), за результатами річного декларування – 4,3% (6,3%) та інші доходи – 0,01% (0,01%).

## Надходження податку на доходи фізичних осіб у 2017-2020 роках (млн грн)



### Місцеві податки і збори

Ставки місцевих податків і зборів та інші положення встановлено рішенням Київської міської ради від 23 червня 2011 року № 242/5629 «Про встановлення місцевих податків і зборів у м. Києві».

Місцевим податкам і зборам належить друге місце за обсягом надходжень загального фонду бюджету міста Києва, питома вага яких становить – 30,2%.

Надходження місцевих податків і зборів за звітний період становить – 10 200 511,1 тис. грн, або 100,7% до планових показників 9 місяців 2020 року.

В структурі місцевих податків і зборів за питомою вагою за 9 місяців 2020 року забезпечено надходження по: єдиному податку – 54,1%, орендній платі за землю та земельному податку – 34,7%, податку на нерухоме майно, відмінне від земельної ділянки, транспортному податку, туристичному збору, інших зборів (разом) – 11,2%.

## Єдиний податок

Протягом січня-вересня 2020 року до загального фонду бюджету міста Києва надійшло єдиного податку – 5 513 434,8 тис. грн, що на 440 058,0 тис. грн більше аналогічного періоду минулого року (приріст 108,7%). Планові показники 9 місяців 2020 року виконано на 103,7%.

З січня 2020 року відповідно до статті 293 Податкового кодексу України ставки єдиного податку для платників першої групи встановлюються у відсотках до прожиткового мінімуму для працездатних осіб, встановленого Законом на 01 січня податкового (звітного) року, другої групи – у відсотках до розміру мінімальної заробітної плати. У зв'язку з цим ставка єдиного податку у 2020 році для першої групи збільшилась на 18,1 грн (ПМ для працездатних осіб – 2 102,0 грн) та становить 210,2 грн; для другої групи на 110,0 грн (у зв'язку зі збільшенням розміру мінімальної заробітної плати з 4 173 грн до 4 723 грн) та становить 944,6 грн.

Збільшення надходжень єдиного податку за 9 місяців 2020 року насамперед пов'язано із збільшенням з початку року як кількості платників єдиного податку так і ставки для платників єдиного податку першої і другої груп, зростанням мінімальної заробітної плати і прожиткового мінімуму для працездатних осіб.

Станом на 01 жовтня 2020 року у місті Києві на обліку перебуває 197 252 осіб – підприємців платників єдиного податку, в тому числі: 167 910 – фізичних осіб та 29 342 – юридичних осіб. В порівнянні з початком року загальна кількість платників єдиного податку збільшилась на 5 604 платників, або на 2,9%. Збільшення кількості платників за січень-вересень 2020 року відбулось за всіма групами серед фізичних осіб – підприємців платників єдиного податку.

### **Податок на нерухоме майно, відмінне від земельної ділянки**

З 01 січня 2019 року діє нове Положення про податок на нерухоме майно, відмінне від земельної ділянки, в місті Києві, затверджене рішенням



Київської міської ради від 18 жовтня 2018 року №1910/5974 «Про внесення змін до рішення Київської міської ради від 23 червня 2011 року № 242/5629 «Про встановлення місцевих податків і зборів у м. Києві».

Так, податок на нерухоме майно, відмінне від земельної ділянки, як і раніше сплачують фізичні та юридичні особи, в тому числі нерезиденти, які є власниками об'єктів житлової та/або нежитлової нерухомості.

Базою оподаткування податком є загальна площа об'єкта житлової та нежитлової нерухомості, в тому числі його часток.

Ставки встановлюються відповідно до таблиці 1 Положення про податок на нерухоме майно, відмінне від земельної ділянки, в місті Києві, у відсотках до розміру мінімальної заробітної плати, встановленої законом на 1 січня звітного (податкового) року, за 1 кв. м бази оподаткування по видах будівель та споруд за Державним класифікатором ДК 018-2000, затвердженим наказом Держстандарту від 17 серпня 2000 року №507.

По місту Києву відсоткова ставка становить від 0 до 1,5 відсотка.

Надходження податку на нерухоме майно, відмінне від земельної ділянки, становлять 1 062 209,2 тис. грн, або 117,7% до планових показників 9 місяців 2020 року, (+159 425,0 тис. грн), та на 205 104,4 тис. грн більше надходжень аналогічного періоду 2019 року.

Виконання транспортного податку за січень-вересень 2020 року становить 88,2%, надійшло 56 506,1 тис. грн, в тому числі з юридичних осіб 20 898,6 тис. грн (77,5%) та з фізичних осіб 35 607,5 тис. грн (96,0%).

На виконання законодавчих норм, визначених Законом України «Про внесення змін до Податкового кодексу України та деяких інших законодавчих актів України щодо покращення адміністрування та перегляду ставок окремих податків і зборів» від 23 листопада 2018 року № 2628-VIII, було прийнято рішення Київської міської ради від 31 січня 2019 року №2/6658 «Про внесення змін до рішення Київської міської ради від 23 червня 2011 року № 242/5629 «Про встановлення місцевих податків і зборів у м. Києві» щодо приведення ставок туристичного збору до вимог податкового законодавства в розмірі:

0,4% – для внутрішнього туризму та 1% для в'їзного туризму від розміру мінімальної заробітної плати.

За січень-вересень 2020 року надходження туристичного збору складають 27 861,3 тис. грн, або 62,8% до планових показників 9 місяців 2020 року та на 14 558,2 тис. грн менше надходжень 9 місяців 2019 року.

На надходження туристичного збору впливають обмежувальні заходи, відповідно до висновків Всесвітньої організації охорони здоров'я та Міністерства охорони здоров'я України.

### Земельний податок та орендна плата за землю

Починаючи з 2015 року відповідно до статті 265 Податкового кодексу України плата за землю, яка справляється у формі земельного податку і орендної плати за земельні ділянки державної та комунальної власності, є складовою частиною податку на майно та входить до складу місцевих податків і зборів.

Надходження плати за землю до загального фонду бюджету міста Києва у 2017-2020 роках (млн грн)



З метою створення єдиного механізму справляння плати за землю, диференціація ставок (у відсотках в залежності від нормативно-грошової

оцінки землі) для фізичних та юридичних осіб визначається в залежності від функціонального призначення земельної ділянки.

Вид цільового призначення земель зазначається згідно з Класифікацією видів цільового призначення земель, затвердженого наказом Держстандарту від 23 липня 2010 року №548.

По місту Києву розмір ставок у відсотковому розмірі становить від 0,010 до 1,000.

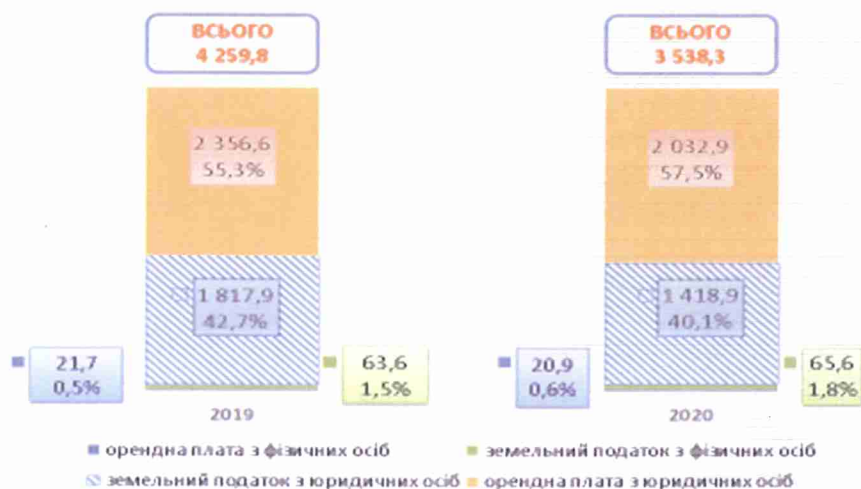
Надходження плати за землю за 9 місяців поточного року становлять 10,5% обсягу загального фонду бюджету. Орендної плати за землю та земельного податку надійшло 3 538 277,9 тис. грн, або 93,1% до планових показників 9 місяців 2020 року (-260 999,9 тис. грн), та на 721 561,2 тис. грн менше аналогічних надходжень за 2019 рік.

На зменшення надходжень від плати за землю вплинуло не сплата та не нарахування за період з 1 березня по 31 березня 2020 року плати за землю (земельного податку та орендної плати за земельні ділянки державної та комунальної власності) за земельні ділянки, що перебувають у власності або користуванні, у тому числі на умовах оренди, фізичних або юридичних осіб, та використовуються ними в господарській діяльності (Закон України «Про внесення змін до деяких законодавчих актів України, спрямованих на забезпечення додаткових соціальних та економічних гарантій у зв'язку з поширенням коронавірусної хвороби (COVID-19)»).

Одночасно спостерігається продовження тенденції щодо зниження співвідношення надходжень по платі за землю за 2020/2019 роки, який за I квартал становив – 85,7%, за перше півріччя – 77,3%, за 9 місяців – 83,1%.

В структурі плати за землю протягом 2017-2020 років спостерігається тенденція зростання частки орендної плати за землю та зменшення обсягу земельного податку.

**Структура плати за землю у доходах бюджету міста Києва  
за 9 місяців 2019-2020 роки (млн грн)**



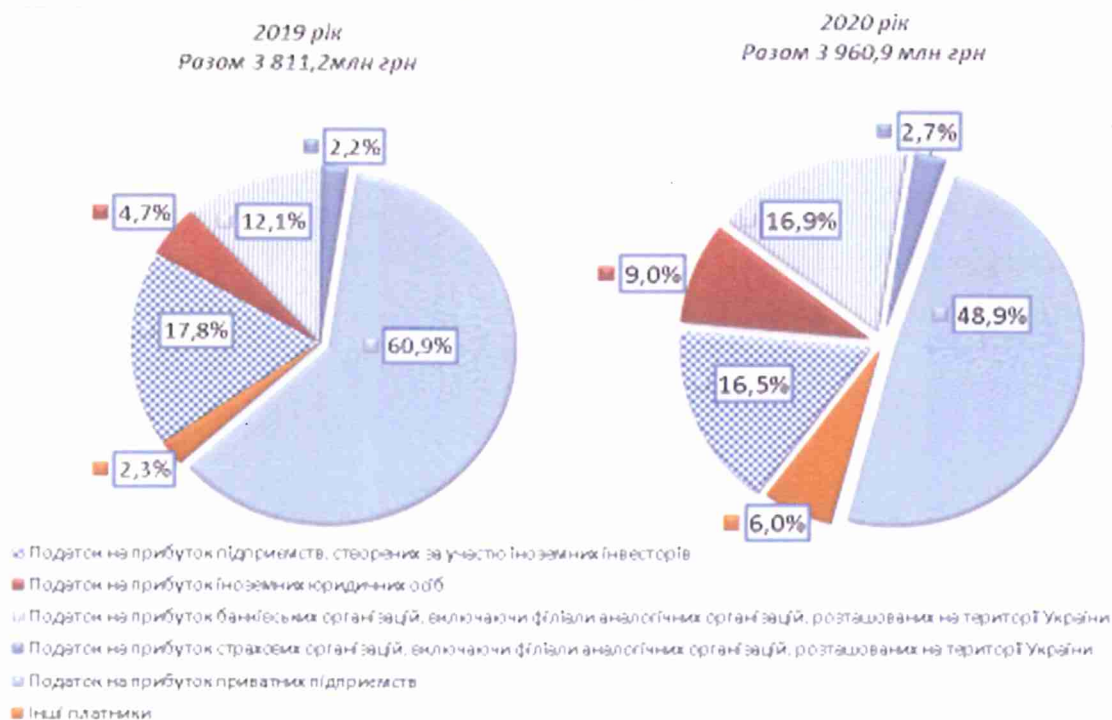
Основними платниками (97,6%) даного виду платежу є юридичні особи платники податку. За часткою наповнення у січні-вересні 2020 році орендна плата за землю становить 58,0% (2 053 743,0 тис. грн), а земельний податок – 42,0% (1 484 534,8 тис. грн).

### Податок на прибуток

До загального фонду бюджету міста Києва зараховується 10% податку на прибуток підприємств та фінансових установ недержавної форми власності відповідно до статті 64 Бюджетного кодексу України.

У звітному періоді до бюджету міста Києва податку на прибуток підприємств надійшло 3 960 878,0 тис. грн, що становить 99,6% до планових показників 9 місяців. Порівняно з аналогічним періодом 2019 року надходження збільшено на 149 699,9 тис. грн.

**Надходження податку на прибуток підприємств різних форм власності  
за 9 місяців 2019-2020 роки (млн грн)**



Якщо розглядати податок на прибуток в розрізі його окремих складових, помітно, що частка перерахування податку за 9 місяців 2020/2019 років припадає на:

приватні підприємства – 48,9% (60,9%);

підприємства, створені за участю іноземних інвесторів – 16,5% (17,8%);

підприємства іноземних юридичних осіб – 9,0% (4,7%);

банківські організації, включаючи філіали організацій, розташованих на території України – 16,9% (12,1%);

страхові організації, включаючи філіали аналогічних організацій, розташованих на території України – 2,7% (2,2%);

інших платників – 6,0% (2,3%).

Впровадження обмежень у зв'язку з проведенням санітарно-епідеміологічних заходів, негативно впливає на роботу підприємств, скорочення виробництва на підприємствах промисловості та будівництва, посилення інфляційних процесів, погіршення фінансових результатів діяльності суб'єктів господарювання, призводить до зниження відсотка зростання прибутку прибуткових підприємств. Це спричинило певні зміни у

структурі складових податку на прибуток. Так, суттєво знизилась частка приватних підприємств (у I кварталі 2020 року становила 60,9%), натомість зростала частка банківських організації (у I кварталі 2020 року – 7,3%).

### **Акцизний податок з реалізації суб'єктами господарювання роздрібною торгівлі підакцизних товарів**

З 2015 року до загального фонду бюджету міста Києва зараховується акцизний податок з реалізації суб'єктами господарювання роздрібною торгівлі підакцизних товарів, якого за 9 місяців 2020 року надійшло в сумі 994 302,1 тис. грн, що становить 113,4% до запланованих показників та на 132 640,5 тис. грн, або на 15,4% більше надходжень січня-вересня 2019 року.

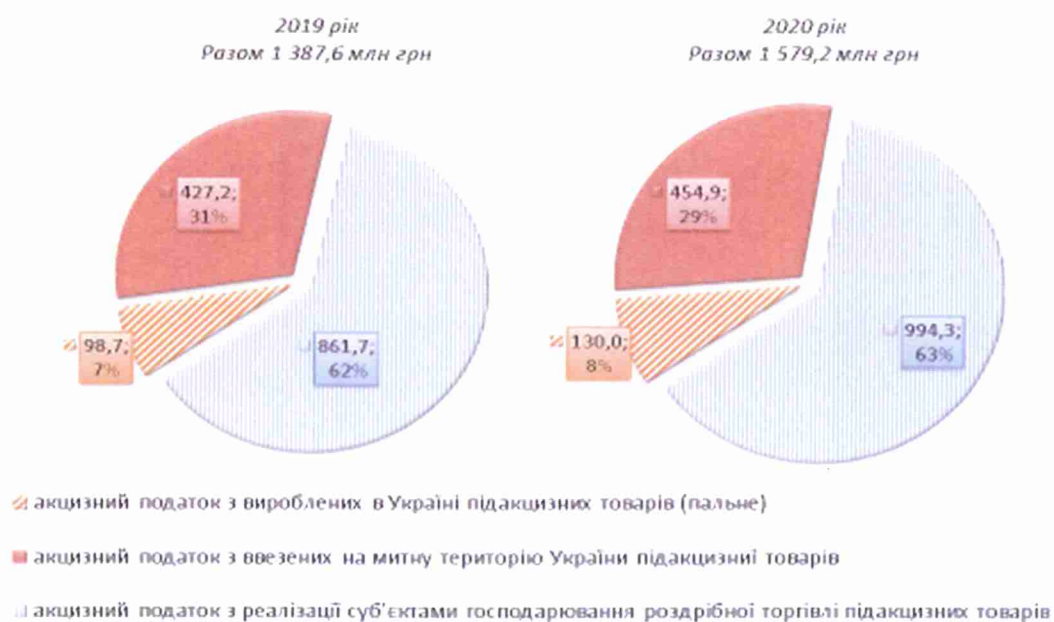
Оскільки зарахування до бюджетів місцевого самоврядування акцизного податку з виробленого в Україні пального та акцизного податку з ввезеного на митну територію України пального здійснюється у порядку, визначеному відповідно до постанови Кабінету Міністрів України від 12 лютого 2020 року №73 «Деякі питання зарахування частини акцизного податку з виробленого в Україні та ввезеного на митну територію України пального до загального фонду бюджетів місцевого самоврядування у 2020 році» (згідно із пунктом 43<sup>2</sup> розділу VI Прикінцевих та перехідних положень Бюджетного кодексу України), такі надходження почали зараховуватись до бюджету міста Києва з лютого 2020 року.

За січень-вересень 2020 року до бюджету міста Києва надходження акцизного податку з виробленого в Україні пального та акцизного податку з ввезеного на митну територію України пального становили 584 919,5 тис. грн:

акцизного податку з виробленого в Україні пального – 130 020,3 тис. грн (129,2% до планового показника); акцизного податку з ввезеного на митну територію України пального – 454 899,2 тис. грн (105,2% до плану).

За січень-вересень 2019 року до бюджету міста Києва надходження акцизного податку з виробленого в Україні пального та акцизного податку з ввезеного на митну територію України пального становили 525 956,3 тис. грн.

### Структура акцизного податку до бюджету міста Києва за 9 місяців 2019-2020 роки (млн грн)



### Інші податкові надходження

Надходження рентної плати та плати за використання інших природних ресурсів склали 20 491,8 тис. грн, що становить 119,7% до планового показника січня-вересня 2020 року. Рентної плати за спеціальне використання води надійшло 15 174,9 тис. грн, що становить 140,5% до плану 9 місяців 2020 року та на 18 045,6 тис. грн менше аналогічних надходжень 2019 року. Причиною такого недовиконання є законодавчі зміни, а саме: Законом України «Про внесення змін до Податкового кодексу України та деяких законодавчих актів України щодо покращення адміністрування та перегляду ставок окремих податків і зборів» внесено зміни в частині визначення кола платників, які справляють рентну плату. Ці зміни враховано рішенням Київської міської ради від 26 березня 2020 року №907/9077 «Про внесення змін до рішення Київської міської ради від 12 грудня 2019 року №456/8029 «Про бюджет міста Києва на 2020 рік», яким зменшено планові показники рентної плати за спеціальне використання води.

Виконання планового показника січня-вересня 2020 року від надходження рентної плати за користування надрами становить 67,2%.

## Неподаткові надходження

Неподаткові надходження в сукупній сумі надходжень до загального фонду (без урахування субвенцій з державного бюджету) становлять 1,5%. За 9 місяців 2020 року надійшло неподаткових надходжень – 503 098,8 тис. грн, що становить 91,3% до планових показників (– 48 012,1 тис. грн).

Плати за надання адміністративних послуг надійшло – 304 390,1 тис. грн, що становить 79,7% до запланованих показників 9 місяців 2020 року (– 77 449,0 тис. грн) та на 68 450,8 тис. грн менше показників аналогічного періоду 2019 року, у тому числі за рахунок інших адміністративних послуг (– 66 307,0 тис. грн) та адміністративного збору за впровадження державної реєстрації юридичних осіб, фізичних осіб-підприємців, громадських формувань (– 9 065,7 тис. грн). Це пов'язано із обмеженням роботи Центрів надання адміністративних послуг по 22 травня 2020 року у зв'язку із поширенням на території України гострої респіраторної хвороби, спричиненої коронавірусом COVID-19 та введенням з 12 березня 2020 року карантину.

Виконання решти неподаткових надходжень становить: державного мита – 33 070,4 тис. грн, (120,3%), адміністративних штрафів та санкцій – 34 501,9 тис. грн, (217,8%).

Плати за оренду майнових комплексів та іншого майна, що у комунальній власності, надійшло – 64 721,9 тис. грн, що становить 96,1%, до запланованих показників за 9 місяців 2020 року (– 2 641,1 тис. грн) та менше на 5 647,8 тис. грн аналогічного періоду 2019 року.

Це пов'язано із зменшенням розміру орендної плати за користування комунальним майном орендарям нежитлових приміщень, або звільненням від сплати таких платежів на період з 12 березня 2020 року до 31 грудня 2020 року відповідно до рішень Київської міської ради від 26.03.2020 № 903/9074 «Про деякі питання нарахування орендної плати за користування майном територіальної громади міста Києва, плати за право тимчасового користування місцями, що перебувають у комунальній власності територіальної громади

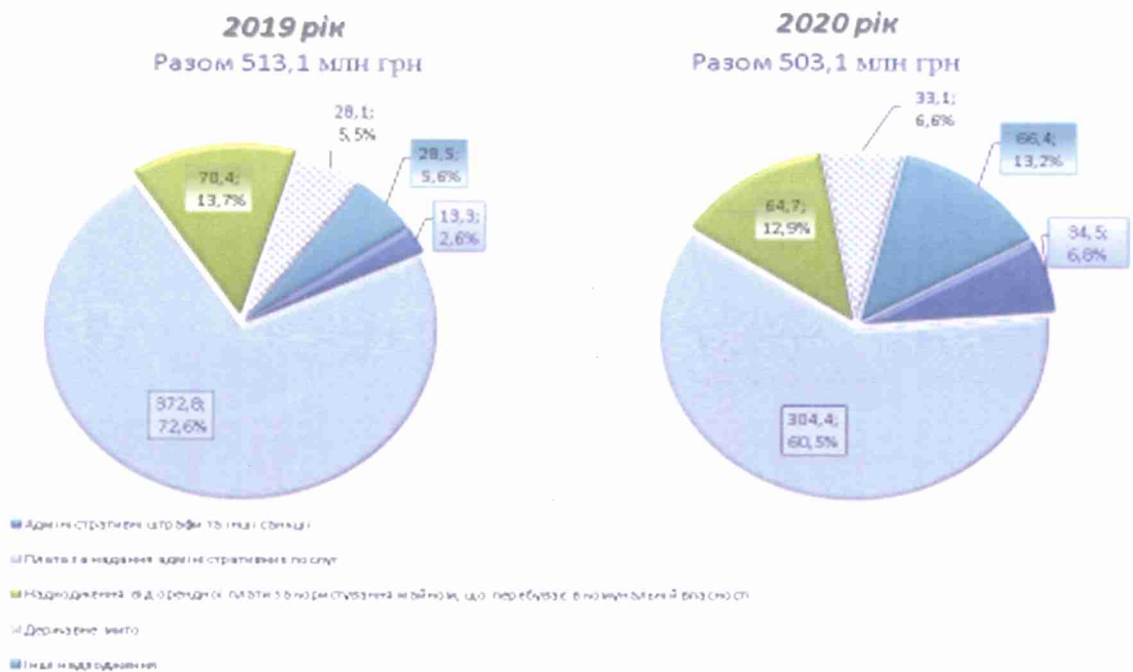


міста Києва, для розміщення рекламних засобів» та від 30 липня 2020 року №253/9332 «Про деякі питання нарахування орендної плати за користуванням майном територіальної громади міста Києва, плати за право тимчасового користування місцями, що перебувають у комунальній власності територіальної громади міста Києва». Це призведе до недоотримання надходжень від орендної плати до загального фонду бюджету міста Києва у 2020 році.

Виконання досягнуто за рахунок інших надходжень, яких за 9 місяців 2020 року надійшло 63 053,1 тис. грн, (+7 242,2 тис. грн.) від запланованих за січень-вересень 2020 року та більше на 43 298,5 тис. грн відповідних надходжень за 9 місяців 2019 року, за рахунок перерахування у 2020 році медичними закладами залишків коштів за 2019 рік у зв'язку із проведенням медичної реформи і реорганізації медичних установ та закладів.

Протягом січня-вересня 2020 року до загального фонду бюджету міста Києва надійшло доходів від операцій з капіталом в обсязі 942,2 тис. грн, з них 927,4 тис. грн – надходження коштів від реалізації безхазяйного майна.

Структура неподаткових надходжень бюджету міста Києва за 9 місяців 2019-2020 року (млн грн)



## Спеціальний фонд бюджету міста Києва

Протягом січня-вересня 2020 року до спеціального фонду бюджету міста Києва надійшло 3 413 077,4 тис. грн (у тому числі субвенції з державного бюджету – 1 644 023,2 тис. грн).

Виконання доходів спеціального фонду бюджету міста Києва (без врахування субвенції з державного бюджету) становить 59,1% до річного плану та 73,1% до плану січня-вересня поточного року.

Екологічного податку надійшло 27 693,9 тис. грн, що становить 105,9% до плану січня-вересня 2020 року та на 4 426,8 тис. грн менше аналогічного періоду 2019 року.

В обсязі дохідних джерел спеціального фонду бюджету міста Києва власні надходження бюджетних установ становлять – 76,6%. За січень-вересень 2020 року власних надходжень бюджетних установ надійшло 1 090 159,1 тис. грн, що на 556 517,1 тис. грн менше надходжень минулого року.

Зазначене пов'язано з проведенням медичної реформи і реорганізацією медичних установ та закладів, введенням карантинних заходів, пов'язаних із запобіганням поширенню Covid-19 з 12 березня 2020 року, призупинення освітнього процесу в закладах освіти, тимчасового призупинення використання об'єктів оренди (зменшення власних надходжень бюджетних установ першої групи від надання платних послуг на 742 479,1 тис. грн.).

Інших неподаткових надходжень (без врахування власних надходжень бюджетних установ) до бюджету міста Києва надійшло 678 895,1 тис. грн, та на 167 412,0 тис. грн більше ніж у 2019 році. У тому числі надходження від пайової участі у розвитку інфраструктури – 258 676,1 тис. грн, що становить 131,3% до планових показників 2020 року та на 62 522,5 тис. грн більше аналогічних показників 2019 року.

За січень-вересень поточного року доходів від операцій з капіталом до спеціального фонду бюджету надійшло 174 841,0 тис. грн, що становить

193,3% до запланованих показників 9 місяців 2020 року та на 115 085,5 тис. грн більше ніж за січень-вересень 2019 року.

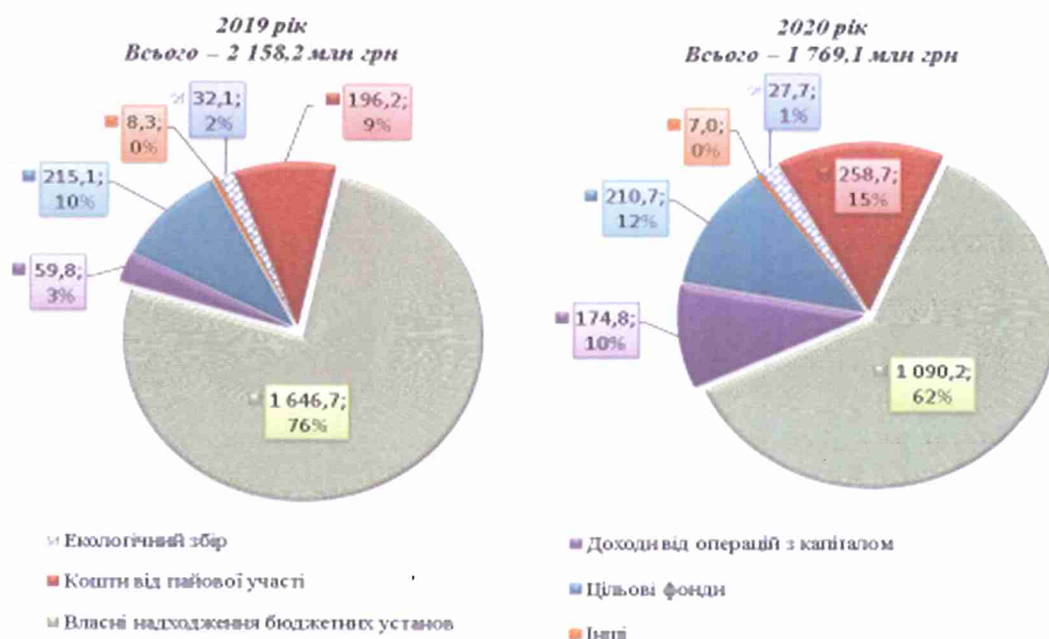
Доходів від відчуження майна, що перебуває в комунальній власності, до спеціального фонду бюджету міста Києва за січень-вересень 2020 року надійшло 147 544,4 тис. грн, що становить 210,8% до запланованих показників (+77 544,4 тис. грн), що на 126 198,2 тис. грн більше показників січня-вересня 2019 року. Це відбулось за рахунок сплати коштів за договорами відчуження комунального майна, у тому числі по нежитлових приміщеннях: вул. Тарасівська, 23/25 – 6 862,8 тис. грн; вул. Московська, 9/1 – 27 000,0 тис. грн; вул. Саксаганського, 38 - 16 500,0 тис. грн; вул. Ломоносова – 12 000,6 тис. грн; Повітрофлотський просп., 63 та тенісні корти (№1-9) вартістю 13 505,1 тис. грн та інші.

Коштів від продажу землі за січень-вересень надійшло – 27 296,6 тис. грн, що становить лише 8,3% до річних планових показників 2020 року.

За 9 місяців 2020 року до цільових фондів, утворених Київською міською радою, надійшло коштів в сумі 210 734,1 тис. грн, що становить 69,2% до запланованих показників поточного року та на 4 384,8 тис. грн менше аналогічних надходжень 2019 року.

Надходження зменшилася за рахунок надходжень коштів від плати за право тимчасового використання місць (для розміщення об'єктів зовнішньої реклами), в зв'язку з прийняттям рішення Київської міської ради від 26 березня 2020 року №903/9073 «Про деякі питання нарахування орендної плати за користування майном територіальної громади міста Києва, плати за право тимчасового користування місцями, що перебувають у власності територіальної громади міста Києва, для розміщення рекламних засобів». За 9 місяців 2020 року надійшло цих коштів в сумі – 112 705,7 тис. грн, що становить 65,6% від планових показників (– 58 979,6 тис. грн).


**Структура доходів спеціального фонду бюджету міста Києва  
за 9 місяців 2019-2020 року (млн грн)**



**Виконання видаткової частини бюджету міста Києва**

Планові показники видаткової частини бюджету міста Києва затверджено у сумі 62 732 217,5 тис. грн, в тому числі по загальному фонду 41 986 253,2 тис. грн та спеціальному фонду – 20 745 964,3 тис. грн. Виконання бюджету міста Києва за 9 місяців 2020 року становить 34 632 420,6 тис. грн, в тому числі по загальному фонду – 24 698 523,6 тис. грн, та спеціальному фонду – 9 933 897,0 тис. грн.

**Видатки бюджету міста Києва  
за 9 місяців 2019-2020 роки (млн грн)**



### Видатки бюджету м.Києва за 9 місяців 2019-2020 роки (млн грн)

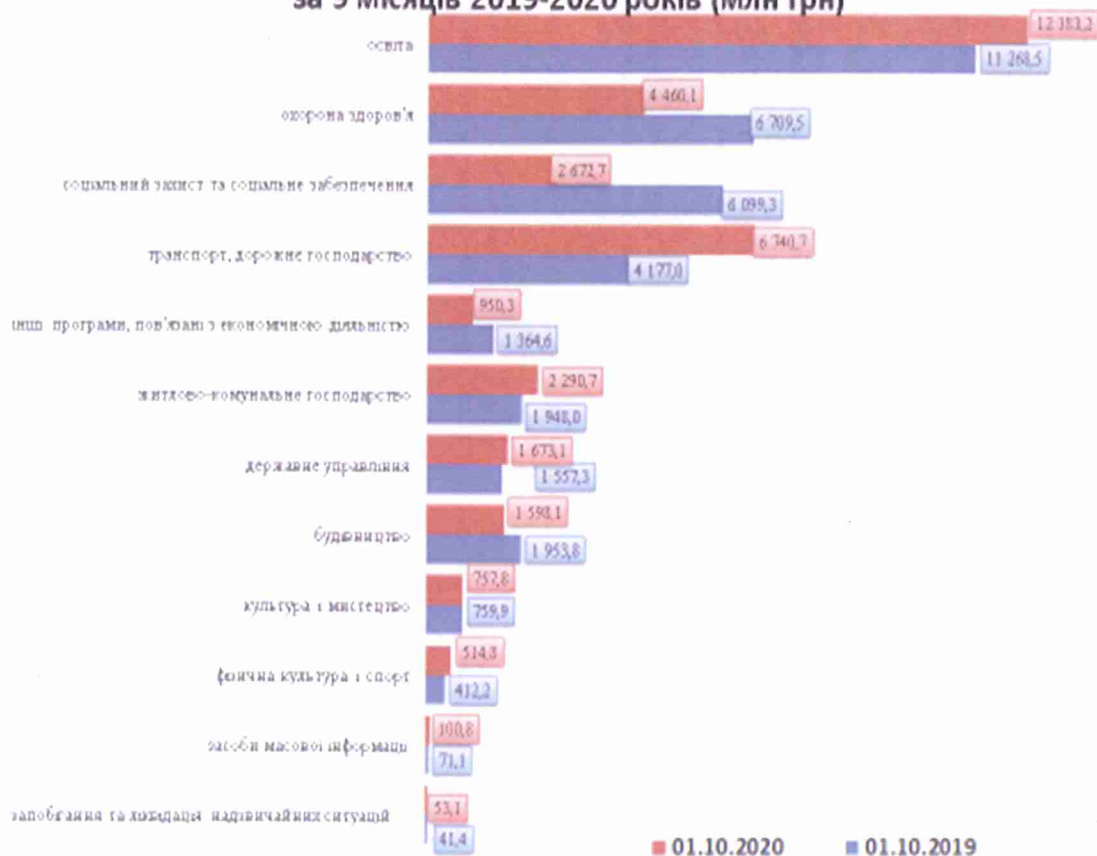


У зв'язку з медичною реформою з 01 квітня 2020 року видатки на медичну галузь здійснюються з державного бюджету, крім того видатки на виплату державних соціальних допомог та на пільги і субсидії громадянам на оплату житлово-комунальних послуг цього року здійснюються з державного бюджету, тому обсяг видатків загального фонду бюджету міста Києва у порівнянні з відповідним показником минулого року орієнтовно зменшився на 2 976 103,7 тис. грн. Рівень виконання планових річних показників, затверджених Київською міською радою, становить 58,8%.

Видатки спеціального фонду бюджету міста Києва збільшились на 595 026,0 тис. грн відносно попереднього року. Відповідно до планових річних показників, затверджених Київською міською радою, виконання становить 47,9%.

Більшість видатків бюджету спрямовано на функціонування і розвиток закладів освіти міста Києва. У звітному періоді сукупна частка цих видатків в структурі видатків бюджету склала 35,76%, та на 1 114 690,5 тис. грн більше рівня показників попереднього року.

### Видатки бюджету міста Києва за галузевою структурою за 9 місяців 2019-2020 років (млн грн)



У структурі видатків спостерігається значне зростання в частині витрат на транспорт, дорожнє господарство. Порівняно з аналогічним періодом минулого року видатки на транспорт та дорожнє господарство зросли майже на 61,4%.

Відзначається значне зниження витрат на соціальний захист та соціальне забезпечення майже в 2,3 раза за рахунок зміни механізму фінансування видатків місцевих бюджетів на здійснення заходів з виконання державних програм соціального захисту населення за рахунок субвенцій з державного бюджету та на охорону здоров'я майже в 1,5 раза у зв'язку із запровадженням з 01 квітня 2020 року другого етапу медичної реформи, відповідно до якої передбачено перехід від утримання мережі закладів охорони здоров'я до оплати фактично наданих пацієнтам медичних послуг та фінансування закладів охорони здоров'я за програмою медичних гарантій здійснюється з державного бюджету за договорами з Національною службою здоров'я України.

**Структура видатків бюджету міста Києва за 9 місяців 2020/2019  
років за програмною класифікацією**

тис. грн

	2019 рік			2020 рік			Відхилення 2020 до 2019, +/-
	План на рік	Факт на 01.10.2019	частка,%	План на рік	Факт на 01.10.2020	частка,%	
Державне управління	2 361 335,9	1 557 321,4	4,21	2 577 525,3	1 673 057,6	4,83	115 736,2
Освіта	17 656 445,7	11 268 462,7	30,44	21 166 738,0	12 383 153,2	35,76	1 114 690,5
Охорона здоров'я	10 871 676,2	6 709 476,4	18,13	8 161 252,9	4 460 081,9	12,88	-2 249 394,5
Соціальний захист та соціальне забезпечення	8 309 479,7	6 099 348,7	16,48	4 735 320,9	2 672 662,1	7,72	-3 426 686,6
Культура і мистецтво	1 203 550,9	759 902,4	2,05	1 269 039,5	757 836,6	2,19	-2 065,8
Фізична культура і спорт	747 453,8	412 227,3	1,11	1 130 176,5	514 791,2	1,49	102 563,9
Житлово-комунальне господарство	4 034 433,2	1 948 042,4	5,26	4 197 653,5	2 290 694,7	6,61	342 652,3
Сільське і лісове господарство, рибне господарство	921,8			2 300,7			0,0
Будівництво та регіональний розвиток	4 606 145,2	1 953 795,1	5,28	4 175 598,3	1 598 053,6	4,61	-355 741,5
Транспорт, дорожнє господарство	7 507 222,9	4 177 044,4	11,29	11 218 524,7	6 740 669,2	19,46	2 563 624,8
Зв'язок, телекомунікації та інформатика	541 076,7	340 261,8	0,92	789 893,5	336 728,0	0,97	-3 533,8
Інші програми та заходи, пов'язані з економічною діяльністю	2 201 850,5	1 364 564,4	3,69	2 619 353,5	950 297,8	2,74	-414 266,6
Захист населення та територій від надзвичайних ситуацій	59 399,4	41 416,2	0,11	81 650,4	53 085,2	0,15	11 669,0
Громадський порядок та безпека	21 130,4	11 120,2		24 316,5	11 361,1	0,03	240,9
Охорона навколишнього природного середовища	162 317,9	58 982,1	0,16	93 445,5	17 895,4	0,05	-41 086,7
Засоби масової інформації	137 514,7	71 085,9	0,19	180 000,0	100 779,1	0,29	29 693,2
Обслуговування місцевого боргу	325 268,4	126 287,1	0,34	261 399,3	115 877,1	0,33	-10 410,0
Резервний фонд	265 625,2		0,00	65 654,3		0,00	0,0
<b>Разом видатків</b>	<b>61 012 848,5</b>	<b>36 899 338,5</b>	<b>99,66</b>	<b>62 749 843,3</b>	<b>34 677 023,8</b>	<b>100,13</b>	<b>-2 222 314,7</b>
Міжбюджетні трансферти	151 195,0	113 085,2	0,31	81 682,4	32 013,0	0,09	-81 072,2
Кредитування місцевих бюджетів	-10 927,5	1 074,6	0,00	-99 308,2	-76 616,2	-0,22	-77 690,8
<b>Всього видатків</b>	<b>61 153 116,0</b>	<b>37 013 498,3</b>	<b>100,0</b>	<b>62 732 217,5</b>	<b>34 632 420,6</b>	<b>100,0</b>	<b>-2 381 077,7</b>

Структура видатків бюджету міста Києва у розрізі економічної класифікації дещо змінилася порівняно з 2019 роком: спостерігається

зменшення поточних видатків на 11,0% та збільшення капітальних видатків на 11,0%.

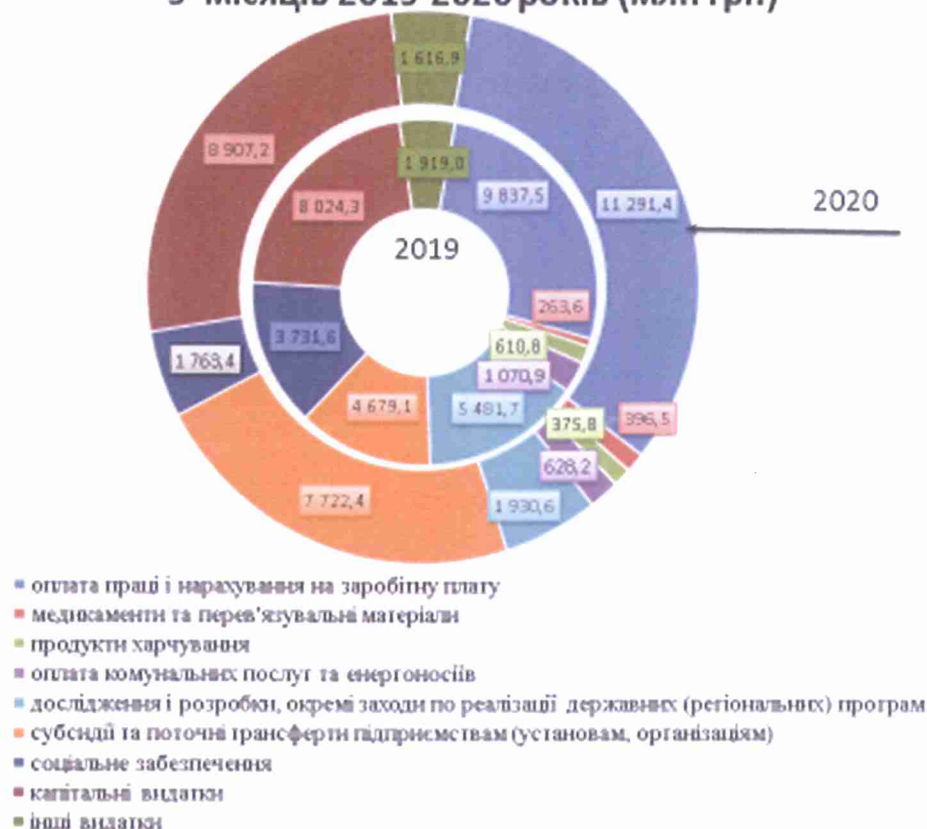
### Структура видатків бюджету міста Києва за 9 місяців 2020/2019 років за економічною класифікацією

тис. грн

Найменування показника	Код економічної класифікації	План на 2019 рік	Факт на 01.10.2019	% виконання	План на 2020 рік	Факт на 01.10.2020	% виконання	Відхилення 2020 до 2019, +/-
Поточні видатки	2000	43 034 269,3	28 988 159,6	67,4	44 123 376,4	25 801 787,3	58,5	-3 186 372,3
Оплата праці і нарахування на заробітну плату	2100	14 323 386,3	9 837 488,6	68,7	16 574 124,9	11 291 428,7	68,1	1 453 940,1
Заробітна плата	2111	11 740 455,2	8 062 968,7	68,7	13 585 682,6	9 259 872,6	68,2	1 196 903,9
Нарахування на оплату праці	2120	2 582 931,1	1 774 519,9	68,7	2 988 442,3	2 031 556,1	68,0	257 036,2
Предмети, матеріали, обладнання та інвентар	2210	781 116,7	417 890,7	53,5	906 841,2	480 924,9	53,0	63 034,2
Медикаменти та перев'язувальні матеріали	2220	777 219,9	263 552,8	33,9	1 516 993,0	396 537,0	26,1	132 984,2
Продукти харчування	2230	1 084 379,8	610 844,3	56,3	1 352 329,1	375 805,9	27,8	-235 038,4
Оплата послуг (крім комунальних)	2240	2 324 849,5	1 316 238,0	56,6	3 411 475,1	1 057 559,2	31,0	-258 678,8
Видатки на відрядження	2250	54 864,6	32 788,3	59,8	73 460,0	12 113,7	16,5	-20 674,6
Оплата комунальних послуг та енергоносіїв	2270	1 686 499,3	1 070 953,6	63,5	1 754 077,3	628 243,6	35,8	-442 710,0
Дослідження і розробки, окремі заходи по реалізації державних (регіональних) програм	2280	8 040 648,2	5 481 718,7	68,2	2 895 901,7	1 930 572,7	66,7	-3 551 146,0
Обслуговування боргових зобов'язань	2400	308 301,3	126 283,5	41,0	244 775,6	115 877,1	47,3	-10 406,4
Поточні трансферти	2600	6 709 830,0	4 679 099,5	69,7	12 166 168,6	7 722 397,6	63,5	3 043 298,1
Соціальне забезпечення	2700	6 891 369,5	5 126 571,0	74,4	3 160 392,4	1 763 443,0	55,8	-3 363 128,0
Виплата пенсій і допомоги	2710	2 683,0	1 775,8	66,2	3 219,2	2 017,6	62,7	241,8
Стипендії	2720	81 216,7	53 247,0	65,6	91 213,9	51 858,2	56,9	-1 388,8
Інші виплати населенню	2730	6 807 469,8	5 071 548,2	74,5	3 065 959,3	1 709 567,2	55,8	-3 361 981,0
Інші поточні видатки	2800	51 804,2	24 730,6	47,7	66 837,5	26 883,9	40,2	2 153,3
Нерозподілені видатки	9000	265 625,2		0,0	65 654,2		0,0	0,0
Капітальні видатки	3000	17 864 149,0	8 024 264,1	44,9	18 642 495,1	8 907 249,5	47,8	882 985,4
Придбання основного капіталу	3100	2 938 817,1	1 461 000,7	49,7	5 170 106,3	2 480 900,7	48,0	1 019 900,0
Придбання обладнання і предметів довгострокового користування	3110	926 596,9	307 464,2	33,2	1 634 467,8	533 834,4	32,7	226 370,2
Капітальне будівництво (придбання)	3120	222 075,9	179 301,6	80,7	203 923,2	160 218,6	78,6	-19 083,0
Капітальний ремонт	3130	1 483 105,1	907 982,8	61,2	2 923 416,0	1 599 755,9	54,7	691 773,1
Реконструкція та реставрація	3140	283 292,9	55 848,5	19,7	397 820,1	187 091,8	47,0	131 243,3
Придбання землі та нематеріальних активів	3160	23 746,3	10 403,6	43,8	10 479,2		0,0	-10 403,6
Капітальні трансферти	3200	14 925 331,9	6 563 263,4	44,0	13 472 388,8	6 426 348,8	47,7	-136 914,6
Кредитування	4000	-10 927,5	1 074,6	-9,8	-99 308,2	-76 616,2	77,1	-77 690,8
<b>Всього видатків</b>		<b>61 153 116,0</b>	<b>37 013 498,3</b>	<b>60,5</b>	<b>62 732 217,5</b>	<b>34 632 420,6</b>	<b>55,2</b>	<b>-2 381 077,7</b>



## Структура видатків за економічною класифікацією за 9 місяців 2019-2020 років (млн грн)



### Державне управління

По загальному фонду бюджету міста Києва передбачено бюджетні призначення в сумі 2 492 055,5 тис. грн, з них на:

організаційне, інформаційно-аналітичне та матеріально-технічне забезпечення діяльності Київської міської ради (Секретаріату) передбачено асигнування в сумі 133 160,9 тис. грн;

іншу діяльність у сфері державного управління в сумі 256 197,3 тис. грн; проведення місцевих виборів - 59 553,2 тис. грн.

Касові видатки по загальному фонду становлять 1 646 925,6 тис. грн, з яких по:

Київській міській раді (Секретаріату) в сумі 88 598,5 тис. грн;

іншій діяльності у сфері державного управління в сумі 134 764,0 тис. грн

з них:

утримання громадських приймалень – 51 230,0 тис. грн;

міській цільовій програмі «Зміцнення і розвитку міжнародних зв'язків» на 2019–2022 роки - 266,7 тис. грн;

утримання комунальної бюджетної установи «Контактний центр міста Києва» - 25 673,1 тис. грн;

забезпечення діяльності комунальної бюджетної установи «Київський міський центр допомоги учасникам антитерористичної операції» - 4 558,6 тис. грн;

забезпечення діяльності КП «Автотранспортне підприємство виконавчого органу Київської міської ради (КМДА)» – 29 569,1 тис. грн;

міській цільовій програмі «Сприяння розвитку громадянського суспільства у м. Києві» на 2020-2022 роки. – 23 466,5 тис. грн.

По інших бюджетних програмах:

«Програма вирішення депутатами Київської міської ради соціально-економічних проблем, виконання передвиборних програм, доручень виборців на 2016-2020 роки» касові видатки становлять 48 015,2 з них на:

- «Інші програми та заходи у сфері освіти» - 8 216,8 тис. грн;
- «Інші програми та заходи у сфері охорони здоров'я» - 128,9 тис. грн;
- «Інші заходи в галузі культури і мистецтва» - 173,5 тис. грн;
- «Інші заходи у сфері соціального захисту і соціального забезпечення» - 28 618,8 тис. грн;
- «Інша діяльність у сфері житлово-комунального господарства» - 10 877,2 тис. грн;

міська цільова програма «Управління об'єктами комунальної власності територіальної громади міста Києва на 2019-2021 роки» - 18 000,0 тис. грн;

забезпечення участі м. Києва в діяльності Асоціації міст та громад України на сплату членських внесків до ВАОМС «Асоціації міст України» - 6 770,5 тис. грн;

здійснення контролю в процесі будівництва, реконструкції, реставрації, технічного переоснащення, капітального ремонту, що здійснюється за рахунок коштів бюджету міста Києва, субвенцій з Державного бюджету України та

коштів підприємств, установ та організацій комунальної власності територіальної громади міста Києва – 8 416,2 тис. грн;

інші дотації з місцевого бюджету - на оздоровлення дітей - 3 391,7 тис. грн, з них: 195,0 тис. грн - Гнідинська сільська рада, 199,7 тис. грн – Ревненська сільська рада, 924,0 тис. грн – Щасливська сільська рада, 1 483,0 тис. грн – Підгірцівська сільська рада, 590,0 тис. грн - Ходосівська сільська рада.

Виконання планових показників загального фонду бюджету становить 66,1%, в тому числі по Київській міській раді (Секретаріату) – 66,5%. Обсяг видатків загального фонду бюджету міста Києва порівняно з відповідним показником минулого року збільшився на 207 022,0 тис. грн.

По спеціальному фонду бюджету міста Києва передбачено бюджетні призначення в сумі 85 469,8 тис. грн, з яких на:

організаційне, інформаційно-аналітичне та матеріально-технічне забезпечення діяльності Київської міської ради (Секретаріат) в сумі 5 750,0 тис. грн;

іншу діяльність у сфері державного управління в сумі 7 383,9 тис. грн.

Касові видатки за звітний період становлять 26 132,0 тис. грн, з яких на забезпечення діяльності Київської міської ради – 1 316,3 тис. грн, на іншу діяльність у сфері державного управління – 1 427,6 тис. грн.

Рівень виконання планових показників спеціального фонду становить 30,6%, в тому числі по Київській міській раді (Секретаріату) – 22,9%. Обсяг видатків спеціального фонду бюджету міста Києва порівняно з відповідним показником минулого року зменшився на 90 832,5 тис. грн.

## **Освіта**

Видатки бюджету міста Києва за 9 місяців 2020 року на функціонування і розвиток закладів освіти міста Києва по загальному фонду становлять 10 950 172,7 тис. грн, або на 7,5% більше ніж за 9 місяців 2019 року.

На здобуття дошкільної освіти 100,2 тисячі дітей від 1 до 6 (7) років у 536 закладах міста Києва спрямовано 2 847 966,5 тис. грн (в т.ч. за рахунок субвенції з Державного бюджету України на надання державної підтримки особам з особливими потребами – 171,5 тис. грн), що на 6,8% більше ніж за 9 місяців 2019 року. Кількість дитячих садочків збільшено на 2 заклади та відкрито 22 групи, що дозволило наблизити наповнюваність дітей у групах до нормативних.

Для забезпечення охоплення загальною середньою освітою 288,3 тисячі учнів міста Києва у 399 школах спрямовано 5 477 669,0 тис. грн, (в т.ч. за рахунок освітньої субвенції з Державного бюджету України 2 672 341,1 тис. грн, субвенцій на надання державної підтримки особам з особливими потребами – 1 549,1 тис. грн, на забезпечення якісної, сучасної та доступної загальної середньої освіти «Нова українська школа» - 18 468,1 тис. грн), що на 6,1% більше ніж за 9 місяців 2019 року. У порівнянні з аналогічним періодом збільшено кількість класів на 289, що дозволило прийняти на 9,2 тисячі учнів більше.

На охоплення загальною середньою освітою 6,4 тисячі вихованців у 27 закладах загальної середньої освіти (спеціальних, санаторних, спеціалізованих, навчально-реабілітаційних центрах) спрямовано 498 616,7 тис. грн (в т.ч. за рахунок освітніх субвенцій з Державного бюджету України – 218 573,5 тис. грн), що на 6,5% більше ніж у аналогічному періоді 2019 року.

На організацію гурткової роботи та сприяння розвитку індивідуальної та колективної творчості 102,0 тисячі дітей у 96 закладах позашкільної освіти спрямовано 771 533,8 тис. грн, що більше за 9 місяців минулого року на 13,6%. В порівнянні з аналогічним періодом кількість дітей у гуртках збільшилась на 1,4 тисяч дітей.

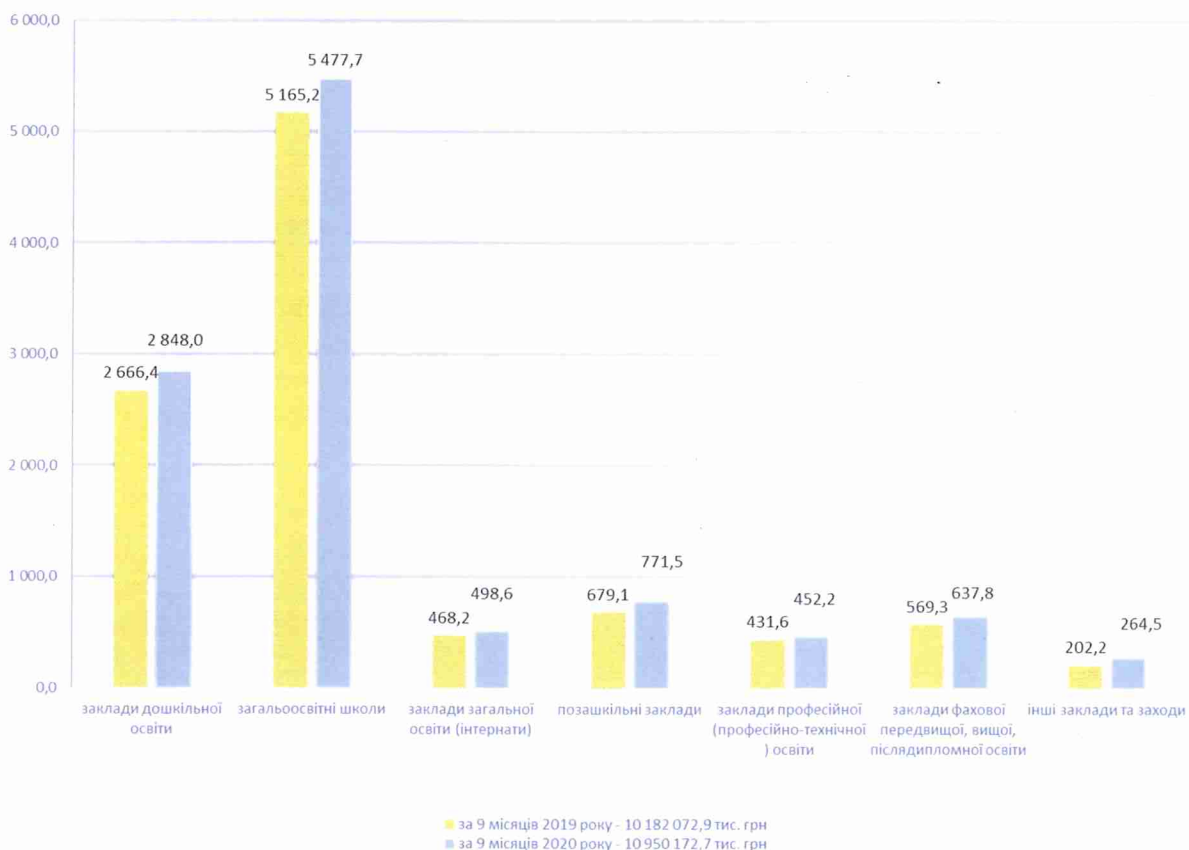
На підготовку 11,8 тисячі кваліфікованих робітничих кадрів в 24 закладах професійної (професійно-технічної) освіти спрямовано 452 151,4 тис. грн (в т.ч. за рахунок освітніх субвенцій з Державного бюджету

України – 50 155,6 тис. грн), що більше на 4,8% до 9 місяців минулого року. Продовжується тенденція щодо зменшення контингенту, так у порівнянні з аналогічним періодом минулого року кількість учнів професійно-технічних навчальних закладів зменшилась на 0,4 тисячі учнів.

На підготовку 13,4 тисячі молодих фахівців та 34,3 тисячі слухачів у 22 закладах фахової передвищої, вищої, післядипломної освіти спрямовано 637 757,0 тис. грн (в т.ч. за рахунок освітніх субвенцій з Державного бюджету України – 34 989,1 тис. грн), що більше на 12,0% аналогічного періоду минулого року.

На функціонування інших закладів та заходів галузі «Освіта» спрямовано 264 478,3 тис. грн (в т.ч. за рахунок освітніх субвенцій з Державного бюджету України – 14 071,2 тис. грн), що більше на 30,8 % у порівнянні з 9 місяцями 2019 року.

Видатки загального фонду бюджету м.Києва по галузі "Освіта" за 9 місяців 2019 року та 9 місяців 2020 року



У поточному році спрямовано на забезпечення основної діяльності установ та закладів освіти за рахунок власних надходжень та благодійних внесків по спеціальному фонду видатки в сумі 548 076,8 тис. грн, що менше на 18,3% аналогічного періоду минулого року.

Крім того, на покращення матеріально-технічної бази закладів освіти за рахунок бюджету розвитку використано 884 903,6 тис. грн, з них на: капітальний ремонт закладів освіти в обсязі 567 561,8 тис. грн, це: заміна вікон у 78 закладах – 50 320,2 тис. грн, ремонт фасадів у 66 закладах – 87 496,7 тис. грн, ремонт покрівель у 70 закладах – 36 791,5 тис. грн, благоустрій територій 18 закладів – 12 263,3 тис. грн, відновлення груп 7 закладів дошкільної освіти – 4 046,5 тис. грн, капітальний ремонт асфальтового покриття 14 закладів – 6 784,6 тис. грн, капітальний ремонт будівель та прибудинкової території 16 закладів – 61 924,9 тис. грн, капітальний ремонт вхідних груп 6 закладів – 2 067,4 тис. грн, капітальний ремонт їдалень 3 закладів – 2 332,7 тис. грн, капітальний ремонт інженерних мереж 56 закладів – 21 873,8 тис. грн, капітальний ремонт місць загального користування 82 закладів – 35 649,6 тис. грн, огорожі 17 закладів – 11 064,3 тис. грн, пралень 10 закладів – 2 945,8 тис. грн, приміщень 71 закладу – 68 465,0 тис. грн, спортивних залів та допоміжних приміщень 17 закладів – 19 931,5 тис. грн, басейну 1 закладу – 3 044,0 тис. грн, стадіонів та спортивних майданчиків 13 закладів – 10 801,6 тис. грн, харчоблоків 77 закладів – 63 813,6 тис. грн, тіньових навісів, ігрових та спортивних майданчиків 37 закладів – 26 554,2 тис. грн, підсилення фундаменту 4 закладів – 4 095,8 тис. грн, безбар'єрне середовище 14 закладів – 4 036,6 тис. грн, протипожежні роботи у 3 закладах – 2 574,6 тис. грн, ремонтно-реставраційні роботи 2 закладів – 12 284,7 тис. грн, на реалізацію громадських проєктів в частині капітального ремонту у 25 закладах – 16 398,9 тис. грн;

придбання обладнання довгострокового користування в обсязі 317 341,9 тис. грн, це: комп'ютерна техніка для 477 закладів – 110 916,7 тис. грн, ігрове обладнання для 211 закладів – 20 343,8 тис. грн,

меблі для 40 закладів – 4 552,6 тис. грн, музичне обладнання для 118 закладів – 17 194,4 тис. грн, обладнання для природничо-математичних кабінетів, ресурсних кімнат 16 закладів – 3 564,7 тис. грн, обладнання для харчоблоків 298 закладів – 61 700,7 тис. грн, оргтехніка для 277 закладів – 42 273,2 тис. грн, побутове та технічне обладнання для 83 закладів – 13 109,6 тис. грн, професійне обладнання для 116 закладів – 21 388,9 тис. грн, літератури для 3 закладів – 238,8 тис. грн, спортобладнання для 10 закладів – 2 139,7 тис. грн, обладнання для STEM-центрів 52 закладів – 15 226,5 тис. грн, обладнання для тиру 44 закладів – 1 444,0 тис. грн, пральне обладнання для 75 закладів – 2 028,9 тис. грн, медичне обладнання для 3 закладів – 113,7 тис. грн, придбання автомобілів для 2 закладів – 1 105,7 тис. грн.

### **Охорона здоров'я**

Видатки по галузі «Охорона здоров'я» на 2020 рік планувались з урахуванням особливостей, пов'язаних із запровадженням з 01 квітня 2020 року другого етапу медичної реформи, відповідно до якої передбачено перехід від утримання мережі закладів охорони здоров'я до оплати фактично наданих пацієнтам медичних послуг та фінансування закладів охорони здоров'я за програмою медичних гарантій здійснюється з державного бюджету за договорами з Національною службою здоров'я України. Відповідно до положень Бюджетного кодексу України з місцевого бюджету заплановано видатки на покриття вартості комунальних послуг та енергоносіїв комунальних закладів охорони здоров'я, заходи міських цільових програм та видатки на інші заклади та заходи у системі охорони здоров'я (будинки дитини, заклади служби крові, медико-соціальні експертні комісії, бюро судмедекспертизи, бази спецмедпостачання).

Планові призначення загального фонду бюджету міста Києва по галузі «Охорона здоров'я» на 2020 рік становлять 6 207 903,5 тис. грн. В загальному обсязі враховано медичну субвенцію, яка передбачалась місту Києву на I квартал 2020 року в обсязі 1 100 983,1 тис. грн та субвенцій з

державного бюджету місцевим бюджетам на здійснення підтримки окремих закладів та заходів у системі охорони здоров'я в сумі 371 527,4 тис. грн та на здійснення доплат медичним та іншим працівникам закладів охорони здоров'я за рахунок коштів, виділених із фонду боротьби з гострою респіраторною хворобою COVID-19, спричиненою коронавірусом SARS-CoV-2 та її наслідками в сумі 27 451,7 тис. грн. За 9 місяців 2020 року виконання становить 3 710 468,2 тис. грн (59,8% річного плану). Крім того, окремим закладам охорони здоров'я по КБП 7693 «Інші заходи, пов'язані з економічною діяльністю» передбачено видатки на погашення кредиторської заборгованості по заробітній платі, яка утворилася внаслідок переходу з 01 квітня 2020 року на іншу форму фінансування, в сумі 11 884,2 тис. грн. Касові видатки за звітний період становлять 5 355,0 тис. грн.

На оплату видатків за комунальні послуги та енергоносії спрямовано 284 193,8 тис. грн (75,9% річного плану).

На виконання заходів Міської цільової програми «Здоров'я киян» на 2020-2022 роки, затвердженої рішенням Київської міської ради від 12 грудня 2019 року №450/8023 (зі змінами), на галузь «Охорона здоров'я» заплановано на 2020 рік 4 439 148,2 тис. грн. Касові видатки по загальному фонду бюджету за звітний період становлять 1 121 097,6 тис. грн, які спрямовано, зокрема, на:

- щомісячну безповоротну фінансову допомогу у зв'язку із переходом на іншу форму оплати праці – 416 451,5 тис. грн;
- забезпечення дитячим харчуванням дітей перших двох років життя із малозабезпечених сімей – 726,5 тис. грн;
- відшкодування витрат закладам охорони здоров'я, пов'язаних з відпуском лікарських засобів безоплатно і на пільгових умовах та надання населенню медичних послуг із зубного протезування та лікування пільгових категорій населення – 86 289,1 тис. грн;
- відшкодування витрат закладам охорони здоров'я на виплату та доставлення працівникам пенсій, призначених на пільгових умовах – 14 704,4 тис. грн;



- централізоване забезпечення закладів охорони здоров'я автотранспортом для надання швидкої та екстреної, стаціонарної та паліативної медичної допомоги – 212 350,9 тис. грн;
- надання населенню медичних послуг понад обсяг, передбачений програмою державних гарантій – 80 195,6 тис. грн;
- забезпечення хворих на цукровий та нецукровий діабет інсулінами - 44 050,3 тис. грн;
- централізовану закупівлю медикаментів та виробів медичного призначення – 266 329,3 тис. грн.

Крім того, на забезпечення хворих на цукровий та нецукровий діабет інсулінами за рахунок субвенції з державного бюджету місцевим бюджетам, на здійснення підтримки окремих закладів та заходів у системі охорони здоров'я, спрямовано кошти в сумі 46 219,5 тис. грн.

На Міську цільову програму протидії захворюванню на туберкульоз на 2017-2021 роки заплановано 7 458,4 тис. грн. Касові видатки становлять 4 937,8 тис. грн, або 66,2% річного плану.

На Міську цільову програму протидії епідемії ВІЛ-інфекції на 2017-2021 роки передбачено 13 846,0 тис. грн, касові видатки становлять 7 768,2 тис. грн, або 56,1% річного плану.

У 2020 році видатки бюджету розвитку спеціального фонду здійснюються в рамках Міської цільової програми «Здоров'я киян» на 2020-2022 роки. На галузь «Охорона здоров'я» передбачено видатки бюджету розвитку спеціального фонду в обсязі 1 339 644,3 тис. грн, з яких: на капітальний ремонт – 688 196,0 тис. грн, придбання обладнання – 651 448,3 тис. грн (в тому числі за рахунок залишку медичної субвенції в сумі 25 679,5 тис. грн). За 9 місяців 2020 року касові видатки склали 310 774,7 тис. грн, в тому числі на проведення капітального ремонту закладів охорони здоров'я – 229 306,7 тис. грн та на придбання обладнання – 81 468,0 тис. грн.

Крім того, на придбання обладнання для галузі «Охорона здоров'я» по КПКВ 0717363 передбачена субвенція з державного бюджету місцевим бюджетам на здійснення заходів щодо соціально-економічного розвитку окремих територій в сумі 22 287,7 тис. грн. На звітну дату не закінчено процедури закупівель.

На здійснення заходів, пов'язаних із запобіганням виникненню надзвичайної ситуації природного характеру, для додаткового фінансування забезпечення проведення профілактичних і протиепідемічних заходів із запобігання завезенню й розповсюдженню нової коронавірусної інфекції (COVID-19) у загальній сумі видатків на галузь «Охорона здоров'я» заплановано видатки за рахунок коштів резервного фонду бюджету міста Києва в сумі 263 043,7 тис. грн, в тому числі: у загальному фонді бюджету – 175 805,3 тис. грн, у спеціальному фонді бюджету – 87 238,4 тис. грн. За звітний період використано 223 477,3 тис. грн, в тому числі на придбання лікарських засобів та засобів індивідуального захисту 172 755,0 тис. грн та на придбання обладнання - 50 722,3 тис. грн.

Власні надходження медичних установ до спеціального фонду бюджету на 2020 рік передбачено в сумі 526 466,7 тис. грн. За звітний період касові видатки становлять 388 116,7 тис. грн.

### **Соціальний захист та соціальне забезпечення**

Загальний обсяг видатків бюджету міста Києва на соціальний захист та соціальне забезпечення за 9 місяців 2020 року становить 2 672 662,1 тис. грн, що на 56,2 %, або на 3 426 686,7 тис. грн менше, ніж показник попереднього звітного періоду, що пояснюється здійсненням у 2020 році безпосередньо з державного бюджету видатків на виплату державних соціальних допомог, а також пільг і субсидій громадянам на оплату житлово-комунальних послуг, які минулого року проводились з бюджету міста Києва за рахунок відповідних субвенцій з державного бюджету. Рівень виконання видатків на соціальний захист та соціальне забезпечення до річних планових призначень становить

56,7%, при цьому за видатками загального фонду – 56,3%, спеціального фонду – 57,8%.

Найбільшу питому вагу (60,0%) у структурі видатків становлять видатки на виконання заходів міських цільових програм, що спрямовано на забезпечення власних повноважень у сфері соціального захисту населення.

На реалізацію заходів міських цільових програм у звітному півріччі витрачено 1 605 447,7 тис. грн, що на 22,6% менше, ніж за 9 місяців минулого року за рахунок економії коштів на компенсаційні виплати за пільговий проїзд окремих категорій громадян, що склалась у зв'язку з загальнонаціональним карантинном.

В межах Міської цільової програми «Турбота. Назустріч киянам» на здійснення додаткових заходів щодо підтримки різних категорій соціально вразливих громадян у звітному періоді використано 1 586 194,5 тис. грн, з них спрямовано:

- 870 870,8 тис. грн на виплату різних видів матеріальної допомоги малозабезпеченим громадянам, дітям-сиротам, особам з інвалідністю, ветеранам війни, учасникам АТО/ООС, почесним громадянам міста та інші;

- 652 865,6 тис. грн на компенсаційні виплати за пільговий проїзд окремих категорій громадян

- 17 750,2 тис. грн на дезинфікуючі та засоби особистої гігієни для захисту пільгових категорій населення від Covid -19.

Одноразову адресну допомогу до свят та визначних дат отримали 429,9 тис. киян.

Щомісячну адресну допомогу отримують майже 22 тис. осіб з інвалідністю та дітей-сиріт.

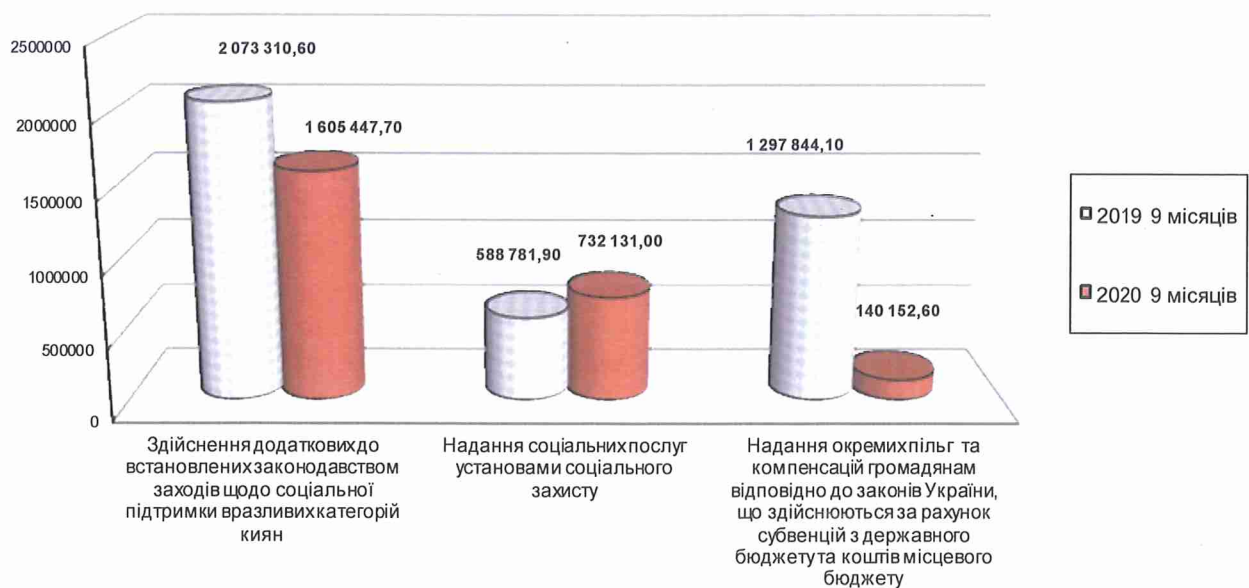
Для надання соціальних послуг через мережу бюджетних установ соціального захисту та соціального забезпечення за 9 місяців 2020 року з загального фонду бюджету використано 656 652,5 тис. грн, що більше на 25,8%, у порівнянні з аналогічним періодом 2019 року, зі спеціального фонду

бюджету 75 478,5 тис. грн, що на 12,7% більше у порівнянні з аналогічним періодом попереднього року.

За 9 місяців 2020 року проведено видатків в обсязі 28 280,4 тис. грн на пільгове медичне обслуговування осіб, які постраждали внаслідок Чорнобильської катастрофи, надання соціальних послуг фізичними особами, реалізацію окремих програм для осіб з інвалідністю, безоплатне поховання учасників бойових дій, що на 40,8% більше, ніж за 9 місяців 2020 року.

За рахунок субвенцій з Державного бюджету України на виплату грошової компенсації для придбання житла деяким категоріям осіб, які захищали незалежність, суверенітет та територіальну цілісність України, а також членам їх сімей використано 111 872,2 тис. грн.

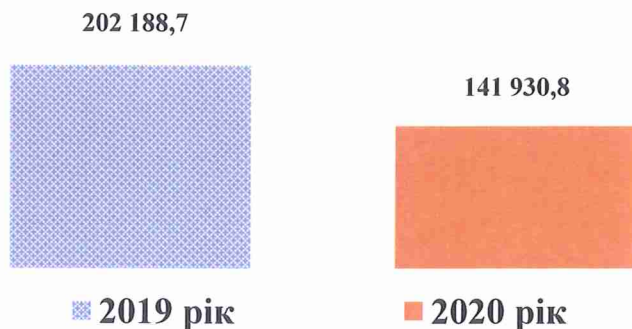
**Видатки по галузі "Соціальний захист та соціальне забезпечення" за 9 місяців 2020 року в порівнянні з аналогічним періодом попереднього року (тис.грн)**



### Соціальні програми у галузі сім'ї, дітей та молоді

Загальний обсяг видатків бюджету міста Києва по галузі «Соціальні програми з питань сім'ї, дітей та молоді» за 9 місяців 2020 року становить 141 930,8 тис. грн (45,7% до плану), що на 60 257,9 тис. грн менше аналогічного показника 2019 року.

**Видатки бюджету міста Києва по загальному фонду на соціальні програми з питань сім'ї, дітей та молоді за 9 місяців 2019 - 2020 року  
(тис. грн)**



На утримання 11 центрів соціальних служб для сім'ї, дітей та молоді, якими протягом 9 місяців 2020 року надано 229 394 соціальних послуг 89 867 відвідувачам та реалізацію центрами соціальних служб для сім'ї, дітей та молоді 8 459 соціальних програм та заходів для 51 791 учасника використано 48 603,0 тис. грн, що більше на 5 486,6 тис. грн, або на 12,7% у порівнянні з 2019 роком.

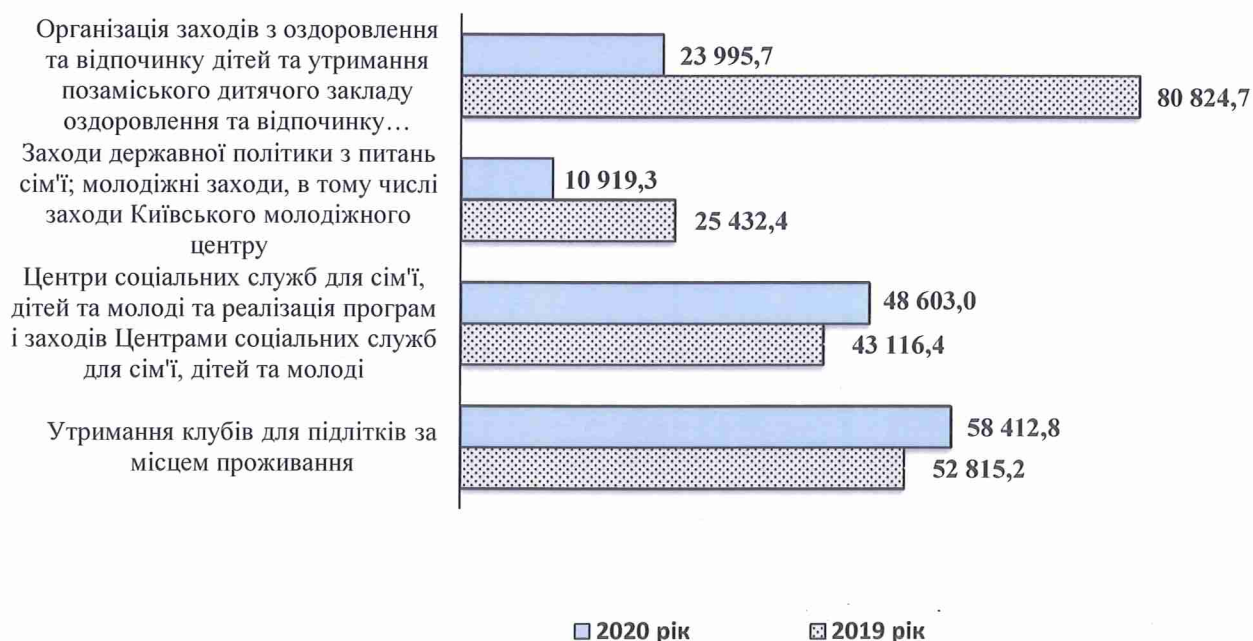
Протягом поточного періоду на реалізацію 274 молодіжних заходів, в тому числі Київським молодіжним центром (проведення акцій, ігор, конкурсів, майстер-класів, дебатів та семінарів), в яких брали участь 34 280 особи, використано 9 414,5 тис. грн.

З метою підтримки соціального становлення та розвитку сім'ї, дітей та молоді реалізовано близько 44 заходів з питань сім'ї щодо проведення корекційної роботи з особами, що вчинили насильство в сім'ї, медико соціальної реабілітації постраждалих від насильства, заходів щодо формування сімейних цінностей та охопили ними близько 14 207 учасників, на що спрямовано 1 504,8 тис. грн, що на 3 440,1 тис. грн менше у порівнянні з аналогічним періодом минулого року.

На функціонування клубів підлітків за місцем проживання для організації гурткової роботи 18 134 дітей спрямовано видатки в сумі 58 412,8 тис. грн, що на 10,6% більше, ніж за 9 місяців 2019 року.

Протягом поточного періоду на організацію заходів з оздоровлення та відпочинку дітей, утримання позаміського дитячого закладу оздоровлення та відпочинку «Зміна» та дитячого оздоровчого табору «Зачарована долина» за рахунок коштів загального фонду спрямовано 23 995,7 тис. грн.

**Видатки загальному фонду бюджету міста Києва на соціальні програми з питань сім'ї, дітей та молоді за 9 місяців 2019- 2020 року  
(тис. грн)**



За 9 місяців 2020 року за рахунок надходжень від плати за навчання дітей у гуртках при підліткових клубах за місцем проживання та надання послуг центрами соціальних служб по спеціальному фонду використано 6 460,7 тис. грн, що на 2 922,1 тис. грн менше, ніж за 9 місяців 2019 року, за рахунок надання благодійної та гуманітарної допомоги установам молодіжної політики використано 1 538,8 тис. грн.

На покращення матеріально-технічної бази закладів молодіжної політики за рахунок бюджету розвитку протягом 9 місяців 2020 року направлено 15 850,3 тис. грн, з них на капітальний ремонт закладів молодіжної політики – 11 314,1 тис. грн, та придбання обладнання довгострокового користування – 4 536,2 тис. грн.

## Культура і мистецтво

На галузь «Культура і мистецтво» протягом 9 місяців 2020 року використано кошти загального фонду в сумі 680 910,4 тис. грн, що на 13 490 тис. грн, або на 2% більше у порівнянні з аналогічним періодом минулого року.

### Видатки загального фонду бюджету міста Києва на культура і мистецтво за 9 місяців 2019-2020 роки (тис. грн)



На функціонування бюджетних установ культури за 9 місяців поточного року використано 346 002,5 тис. грн, в тому числі на:

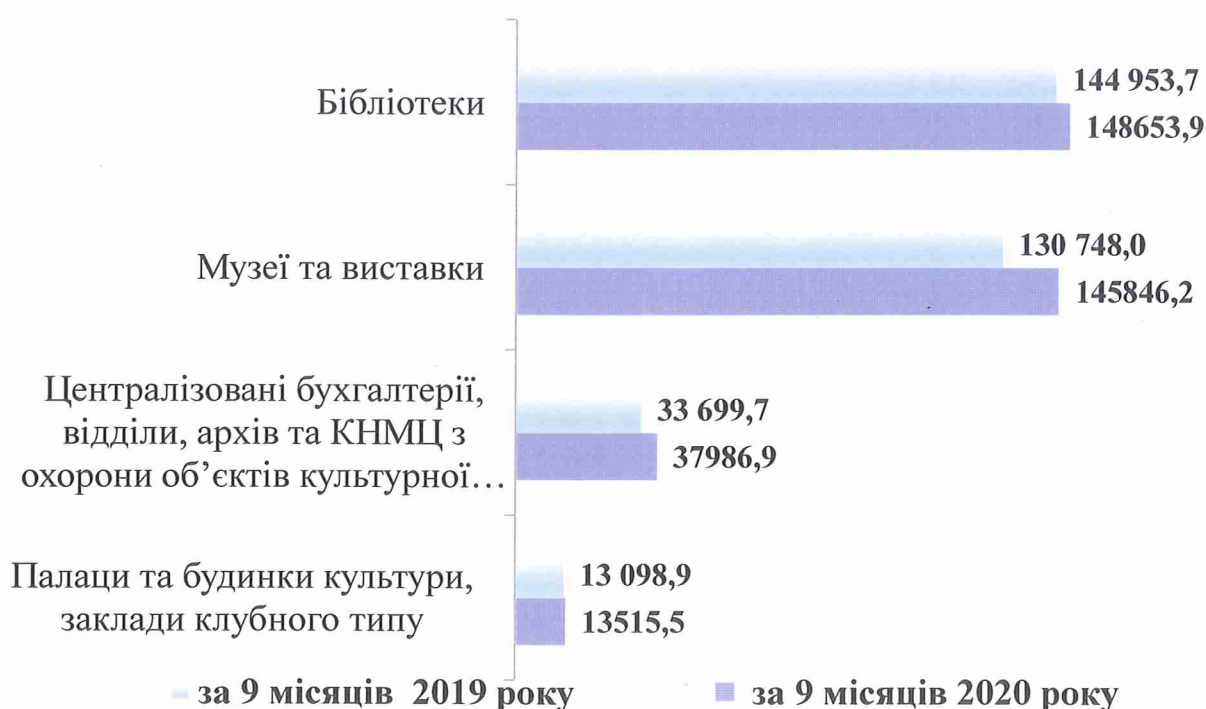
утримання 139 бібліотечних установ спрямовано 148 653,9 тис. грн, що на 2,6% більше, ніж у аналогічному періоді 2019 року. Число читачів, які обслуговувались в цих бібліотеках, протягом звітного періоду становить близько 430,9 тис. осіб, що менше на 79,4 тис. осіб, ніж у аналогічному періоді 2019 року. Середні витрати на обслуговування одного читача становлять 291,3 грн;

функціонування 22 музейних закладів та утримання в належному стані музейних експонатів, здійснення виставкової діяльності використано 145 846,2 тис. грн, що на 11,6% більше, ніж за 9 місяців 2019 року. З урахуванням кількості відвідувачів музейних закладів (393,1 тис. осіб), що менше на 327,7 тис. осіб, ніж за 9 місяців 2019 року, середні видатки на одного відвідувача становлять 371 грн;

організацію діяльності 9 палаців та будинків культури, закладів клубного типу профінансовано на 13 515,5 тис. грн, що на 3,2% більше, ніж у аналогічному періоді 2019 року. З урахуванням фактичної кількості відвідувачів закладів клубного типу (148,4 тис. осіб), що менше на 113,6 тис. осіб, ніж у аналогічному періоді 2019 року, середні видатки на одного відвідувача становлять 91,1 грн;

функціонування централізованих бухгалтерій, відділів, архіву та Київського науково-методичного центру з охорони та реставрації об'єктів культурної спадщини з бюджету міста Києва спрямовано видатки в сумі 37 986,9 тис. грн, що на 12,7% більше, ніж у аналогічному періоді 2019 року.

#### Видатки загального фонду бюджету міста Києва по бюджетних установах культури за 9 місяців 2019-2020 роки (тис. грн)



Фінансова підтримка установ та закладів, що отримують трансферти з бюджету міста Києва, становить 329 698,2 тис. грн, в тому числі:

з метою забезпечення доступності інфраструктури для культурного відпочинку, розвитку та збагачення духовного потенціалу громадян на підтримку комунальних театральних та концертних закладів культури



здійснено видатки у сумі 282 395,4 тис. грн, що на 2,4 % менше, ніж за 9 місяців 2019 року, з них: по театрах – 231 423,1 тис. грн та концертних закладах – 50 972,3 тис. грн. У 30 міських театрах для 237,3 тис. глядачів проведено 2 004 вистави, середні видатки на проведення 1 вистави за рахунок коштів бюджету міста Києва – 59,5 тис. грн; концертними колективами проведено 191 концерт, середні видатки на проведення 1 концерту за рахунок коштів бюджету міста Києва – 266,9 тис. грн;

на фінансову підтримку Київського зоологічного парку загальнодержавного значення з бюджету міста Києва з колекцією 1,9 тис. тварин та кількістю відвідувачів 301,9 тис. осіб спрямовано 38 176,4 тис. грн. Середні видатки на одного відвідувача становлять 126,5 грн;

**Кількісний показник відвідувачів та проведених вистав і концертів в місті Києві по галузі «Культура і мистецтво» за 9 місяців 2019-2020 роки**



на забезпечення функціонування дитячого кінотеатру «Кадр» в Оболонському районі спрямовано 685,6 тис. грн, що на 37,5 % менше, ніж у минулому періоді 2019 року, для показу 400 сеансів із загальною кількістю 3,7 тис. глядачів. У порівнянні з аналогічним періодом 2019 року кількість сеансів зменшилася на 700 од., що призвело до зменшення глядачів на 9,4 тис. осіб.

З метою організації дозвілля киян та гостей столиці на підтримку діяльності 5 комунальних парків культури та відпочинку, центру народної творчості, Європейського культурного центру «Краків» та Культурного

центру «Печерськ» спрямовано видатки в сумі 8 440,8 тис. грн. З урахуванням фактичної кількості відвідувачів 832,6 тис. осіб, середні видатки на одного відвідувача становлять 10,1 грн.

На проведення 54 культурно-мистецьких заходів з бюджету міста Києва за 9 місяців 2020 року використано 2 777,9 тис. грн, середні видатки на проведення одного заходу – 51,4 тис. грн.

На виплату 27 довічних та 27 щорічних винагород видатним діячам культури і мистецтва та 17 номінантам на театральну премію «Київська пектораль» за 9 місяців цього року здійснено видатки у сумі 2 258,3 тис. грн.

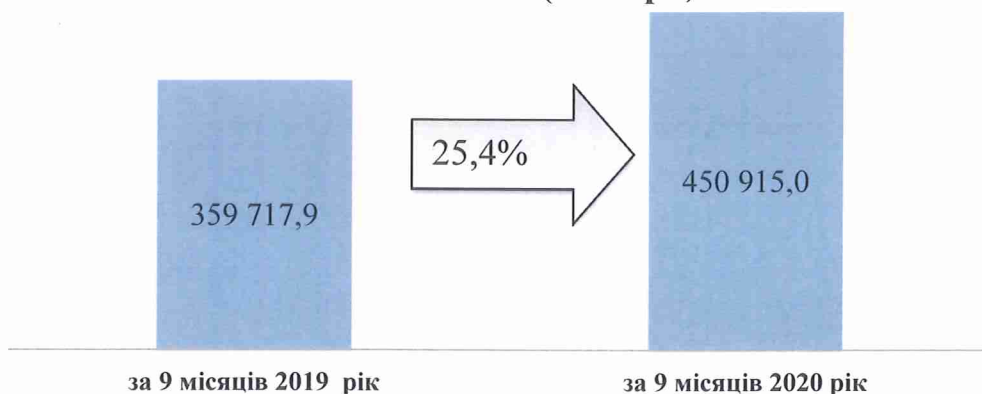
Власні надходження бюджетних установ по галузі «Культура і мистецтво» за 9 місяців 2020 року використано в сумі 16 089,1 тис. грн, що на 7 155,5 тис. грн, або на 44,5% менше у порівнянні з аналогічним періодом минулого року.

Крім того, на покращення матеріально-технічної бази установ та закладів культури і мистецтва за рахунок бюджету розвитку протягом 9 місяців 2020 року було використано 60 837,1 тис. грн.

### **Фізична культура і спорт**

На галузь «Фізична культура і спорт» за 9 місяців 2020 року використано кошти в сумі 450 915,0 тис. грн, що на 91 197,1 тис. грн, або на 25,4% більше, ніж у аналогічному періоді минулого року.

**Видатки бюджету міста Києва по загальному фонду на фізичну культуру і спорт за 9 місяців 2019-2020 роки (тис. грн)**



З метою підтримки дитячо-юнацького спорту, фізичного виховання дітей та молоді міста за 9 місяців 2020 року здійснено видатки на:

організацію та проведення 698 навчально-тренувальних зборів та змагань на базі 63 комунальних дитячо-юнацьких спортивних шкіл міста для 26 545 учнів, а також ведення їх бухгалтерського обліку – 271 366,9 тис. грн, або на 35,5% більше, ніж за 9 місяців 2019 року;

фінансову підтримку 27 дитячо-юнацьких спортивних шкіл, підпорядкованих громадським організаціям фізкультурно-спортивної спрямованості, в яких навчається 6 208 учнів, використано 81 062,7 тис. грн, що більше на 14 240,5 тис. грн або на 21,3% у порівнянні з 2019 роком;

забезпечення підготовки 361 спортсмена вищих категорій – членів збірних команд міста Києва та України з відповідних видів спорту для проведення 334 навчально-тренувальних зборів школами вищої спортивної майстерності витрачено 44 155,2 тис. грн, що більше на 5 786,2 тис. грн, або на 15,1% більше, ніж за 9 місяців 2019 року;

підтримку та забезпечення функціонування 3 міських спортивних споруд (комунальне підприємство «Спортивний комплекс», Центр навчання плавання Деснянського району міста Києва, комунальне підприємство «Спортивний комплекс «Старт») – 9 039,2 тис. грн, що більше на 240,8 тис. грн, ніж за 9 місяців 2019 року;

функціонування Київського міського центру з фізичної культури і спорту інвалідів «Інваспорт» та проведення 95 змагань та заходів з фізкультурно-спортивної реабілітації осіб з інвалідністю спрямовано 6 016,5 тис. грн, що більше на 2 205,4 тис. грн у порівнянні з 2019 роком;

підготовку та участь вихованців дитячо-юнацьких спортивних шкіл в 434 навчально-тренувальних зборах та змаганнях різного рівня з олімпійських, неолімпійських видів спорту, спортивно-масових заходів – 25 195,6 тис. грн;

утримання штатної команди резервного спорту міста Києва у складі 40 найбільш підготовлених спортсменів, які включені до складу національних збірних команд – 5 229,0 тис. грн;

виплату винагород та стипендій голови Київської міської державної адміністрації видатним спортсменам-киянам – 8 849,9 тис. грн.

На покращення матеріально-технічної бази установ та закладів фізичної культури та спорту за рахунок бюджету розвитку протягом звітного періоду було направлено видатки в сумі 18 283,2 тис. грн. На проведення робіт з капітального ремонту в установах та закладах фізичної культури і спорту здійснено видатки в обсязі 36 053,2 тис. грн.

Власні надходження установ за звітний період використано на підтримку дитячо-юнацького спорту, фізичного виховання дітей та молоді міста в сумі 9 539,8 тис. грн, що менше на 4 800,6 тис. грн ніж у минулого року аналогічного періоду.

### Видатки загального фонду бюджету міста Києва по галузі «Фізична культура і спорт» за 9 місяців 2019-2020 роки (тис. грн)



### Житлове господарство

У загальному фонді бюджету міста Києва на 2020 рік по галузі «Житлове господарство» за бюджетною програмою 6011 «Експлуатація та технічне

обслуговування житлового фонду» затверджено районним в місті Києві державним адміністраціям бюджетні призначення в сумі 66 854,5 тис. грн, в тому числі:

- 43 771,5 тис. грн на забезпечення утримання внутрішньо кварталних проїздів відповідно до розпорядження виконавчого органу Київської міської ради (Київської міської державної адміністрації) від 27 липня 2018 року № 707;

- 22 996,6 тис. грн на забезпечення проведення робіт з дезінфекції місць загального користування житлових будинків.

За 9 місяців 2020 року касові видатки становлять 30 186,4 тис. грн, або 45,2% річного плану.

У спеціальному фонді бюджету міста Києва по галузі «Житлове господарство» на 2020 рік бюджетні призначення становлять 1 940 022,3 тис. грн.

За бюджетною програмою 6011 «Експлуатація та технічне обслуговування житлового фонду» у 2020 році у спеціальному фонді бюджету міста Києва передбачено видатки в сумі 1 576 397,9 тис. грн, з них:

- 248 000,0 тис. грн – Департаменту житлово-комунальної інфраструктури на облаштування дитячих ігрових і спортивних майданчиків та капітальний ремонт житлового фонду, в тому числі на реалізацію енергоефективних заходів у житлових будинках ОСББ/ЖБК відповідно до Положення про конкурс проєктів, затвердженого рішенням Київської міської ради від 26 грудня 2016 року № 865/865;

- 1 328 397,9 тис. грн – районним в місті Києві державним адміністраціям на капітальний ремонт житлового фонду, в тому числі на умовах співфінансування зі співвласниками багатоквартирних будинків - 68 993,3 тис. грн, асфальтування прибудинкових територій, облаштування дитячих ігрових і спортивних майданчиків, капітальний ремонт інших об'єктів житлово-експлуатаційного господарства тощо.

За 9 місяців 2020 року касові видатки становлять 960 935,8 тис. грн або 61% річного плану.

Крім того, відповідно до розпорядження виконавчого органу Київської міської ради (Київської міської державної адміністрації) від 17 вересня 2020 року № 1448 за бюджетною програмою 6011 «Експлуатація та технічне обслуговування житлового фонду» у 2020 році у спеціальному фонді бюджету міста Києва передбачено Голосіївській районній в місті Києві державній адміністрації видатки резервного фонду в обсязі 16 585,3 тис. грн для здійснення капітального ремонту з підсиленням опорних конструкцій житлового будинку № 9 на вулиці Генерала Родимцева. Фінансування у звітному періоді не проводилося.

Поряд з цим, за програмою 6011 «Експлуатація та технічне обслуговування житлового фонду» в рамках програми співфінансування реконструкції, реставрації, проведення капремонтів, технічного переоснащення спільного майна у багатоквартирних будинках міста Києва заплановано надходжень від співвласників багатоквартирних будинків в сумі 11 527,6 тис. грн. Надійшло за звітний період 5 420, 7 тис. грн, касові видатки – 814,7 тис. грн.

За бюджетною програмою 6012 «Забезпечення діяльності з виробництва, транспортування, постачання теплової енергії» на 2020 рік заплановано видатки в сумі 179 885,0 тис. грн по Департаменту житлово-комунальної інфраструктури на капітальний ремонт теплових мереж. За 9 місяців 2020 року касові видатки становлять 124 507,1 тис. грн або 69,2% річного плану.

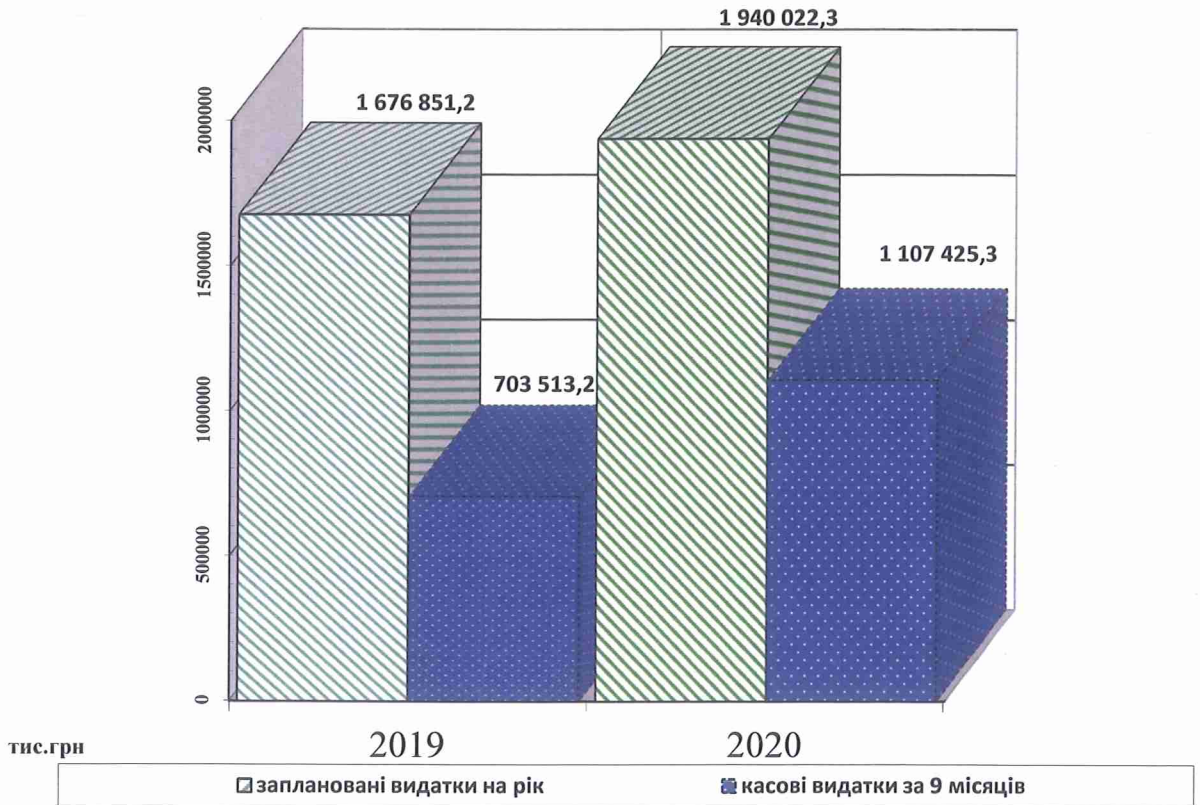
За бюджетною програмою 6015 «Забезпечення надійної та безперебійної експлуатації ліфтів» на 2020 рік заплановано видатки в сумі 127 173,3 тис. грн районним в місті Києві державним адміністраціям на капітальний ремонт ліфтів у житлових будинках, в тому числі на умовах співфінансування зі співвласниками багатоквартирних будинків – 99 000,9 тис. грн. За 9 місяців 2020 року касові видатки становлять 21 837,9 тис. грн або 17,2% річного плану.

Поряд з цим, за бюджетною програмою 6015 «Забезпечення надійної та безперебійної експлуатації ліфтів» відповідно до програми співфінансування реконструкції, реставрації, проведення капремонтів, технічного переоснащення спільного майна у багатоквартирних будинках міста Києва, відповідно до рішення Київської міської ради від 22 грудня 2016 року № 780/1784 заплановано надходжень від співвласників багатоквартирних будинків на суму 3 274,7 тис. грн, надійшло за 9 місяців – 2612,9 тис. грн, касові видатки становили 1,5 тис. грн.

За бюджетною програмою 7340 «Проектування, реставрація та охорона пам'яток архітектури» на 2020 рік заплановано видатки в сумі 1 238,2 тис. грн Шевченківській районній в місті Києві державній адміністрації на капітальний ремонт житлового фонду на умовах співфінансування. За 9 місяців 2020 року фінансування не здійснювалось.

За бюджетною програмою 7363 «Виконання інвестиційних проєктів в рамках здійснення заходів щодо соціально-економічного розвитку окремих територій» районним в місті Києві державним адміністраціям на 2020 рік заплановано видатки в сумі 38 742,6 тис. грн на капітальний ремонт житлового фонду. За 9 місяців 2020 року касові видатки становлять 144,5 тис. грн або 0,4% річного плану.

**Видатки на Житлове господарство за рахунок коштів спеціального фонду у 2019-2020 рр**



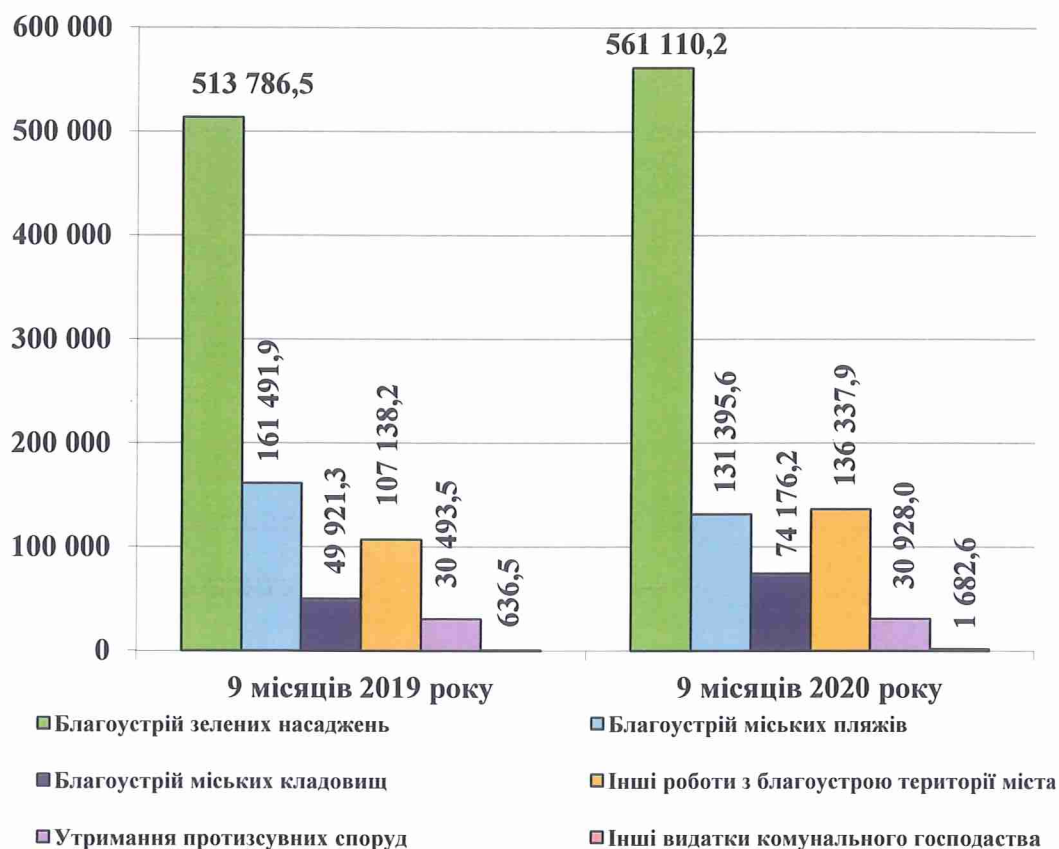
### Комунальне господарство

Міське комунальне господарство – одна з найбільших галузей економіки столиці, яка має великий вплив на щоденне життя кожного киянина та на ситуацію в місті загалом. На забезпечення діяльності підприємств комунального господарства міста у бюджеті міста Києва на 2020 рік передбачено 1 676 707,0 тис. грн, з яких видатки загального фонду становлять 1 156 104,2 тис. грн, видатки спеціального фонду бюджету – 520 602,8 тис. грн.

Протягом 9 місяців 2020 року на комунальне господарство з бюджету міста було спрямовано 935 630,5 тис. грн (у тому числі за рахунок коштів загального фонду бюджету – 704 744,8 тис. грн, за рахунок коштів спеціального фонду бюджету – 230 885,7 тис. грн), що на 8,4 % більше, ніж за аналогічний період 2019 року.



**Видатки бюджету міста Києва на комунальне господарство  
(тис.грн)**



Найбільшою складовою видатків на комунальне господарство є благоустрій міста. В загальному фонді бюджету міста Києва на 2020 рік плановий річний обсяг поточних видатків за бюджетною програмою «Організація благоустрою населених пунктів» становить 1 150 063,2 тис. грн. У звітному періоді з загального фонду бюджету міста Києва на благоустрій міста було спрямовано 703 062,2 тис. грн (61,1% річного плану).

На виконання робіт з догляду та утримання зелених насаджень загального користування на території столиці України (39 357,17 тис. га парків, скверів, бульварів, проспектів, лісопаркових зон міста) у звітному періоді з загального фонду бюджету було спрямовано 423 140,8 тис. грн.

На утримання 868 гідротехнічних споруд з дренажно-штовльневими системами протяжністю 223,5 км та проведення робіт із захисту територій міста від зсувів та збереження споруд і будівель, розташованих на

зсувонебезпечних територіях, протягом 9 місяців поточного року було спрямовано 30 928,0 тис. грн.

Видатки загального фонду бюджету міста Києва на утримання та благоустрій 29 міських кладовищ, території міського крематорію та території Державного історико-меморіального «Лук'янівського заповідника» площею 553 га у звітному періоді становили 52 531,3 тис. грн.

На утримання земель водного фонду (пляжів, зон відпочинку) загальною площею 1145,7 га, впорядкування міських пляжів та благоустрій окремих прилеглих до водойм територій з загального фонду бюджету протягом 9 місяців 2020 року було використано 78 752,1 тис. грн.

На заходи, пов'язані з моніторингом та регулюванням чисельності безпритульних тварин гуманними методами, утриманням безпритульних тварин в притулках (виловлено 1208 тварини, прилаштовано під опіку 583 тварини, утримується у притулку 434 тварин, утилізовано 220 загиблих тварини), у звітному періоді було використано 17 664,2 тис. грн.

На проведення робіт з демонтажу самовільно розміщених та безхазяйних малих архітектурних форм, тимчасових споруд та інших об'єктів, на утримання 199 комплексів бюветного водопостачання, 8 міських фонтанів, 73 громадських вбиралень, а також проведення інших робіт і заходів з благоустрою міста із загального фонду бюджету міста Києва було спрямовано 100 045,8 тис. грн.

На інші видатки підприємств комунального господарства з загального фонду бюджету міста Києва у звітному періоді використано 1 682,6 тис. грн (забезпечення діяльності ритуальної служби міста, пов'язаної з похованням (кремацією) окремих категорій громадян та заходи у сфері санітарного очищення міста).

Зі спеціального фонду бюджету міста Києва на здійснення капітальних видатків у галузі комунального господарства протягом 9 місяців 2020 року було спрямовано 230 885,7 тис. грн, з них на:

благоустрій 67 об'єктів зеленого господарства, придбання протипожежної техніки для міської лісопаркової зони та техніки для озеленення міста тощо – 137 969,4 тис. грн;

розчищення та благоустрій 18 міських водойм та зон відпочинку біля води – 52 643,5 тис. грн;

капітальний ремонт 10 об'єктів на 6 міських кладовищах та придбання техніки для благоустрою кладовищ – 21 644,9 тис. грн;

інші капітальні видатки, пов'язані з благоустроєм міста (ремонт комплексів бюветного водопостачання, міських фонтанів, громадських вбиралень, підземних пішохідних переходів, благоустрій території районів, придбання техніки та обладнання тощо) – 18 627,9 тис. грн.

### **Будівництво**

За 9 місяців 2020 року планові показники видатків на капітальні вкладення становлять 6 717 205,5 тис. грн. У звітному періоді за рахунок коштів спеціального фонду бюджету проведено видатки на суму 3 097 927,2 тис. грн, що становить 46,12 % річного плану, в тому числі на проєктування, реставрацію та охорону пам'яток архітектури передбачено 88 058,0 тис. грн, за звітний період видатки проведено в сумі 7 298,6 тис. грн, та становлять 8,29 % річного плану.

На видатки, пов'язані з підготовкою інвестиційних проєктів, при запланованій річній сумі 7 000,0 тис. грн, за звітний період здійснено видатки в обсязі 3 486,0 тис. грн, що становить 49,80 % річної суми.

На витрати, пов'язані з наданням та обслуговуванням пільгових довгострокових кредитів, наданих громадянам на будівництво/реконструкцію/придбання житла із запланованої річної суми 15 210,3 тис. грн, за звітний період видатки склали 5 615,5 тис. грн, що становить 36,92 % річного плану.

На виплату премій за результатами проведення містобудівних та архітектурних конкурсів було передбачено 540,0 тис. грн, за звітний період видатки не проводилися.

Крім того, в бюджеті міста Києва затверджено видатки за рахунок коштів спеціального фонду бюджету міста Києва на здешевлення вартості іпотечних кредитів для забезпечення доступним житлом громадян, які потребують поліпшення житлових умов передбачено 600,0 тис. грн, за звітний період видатки проведено в сумі 36,3 тис. грн, та становлять 6,04 % річного плану.

За бюджетною програмою 7340 «Проектування, реставрація та охорона пам'яток архітектури» на 2020 рік заплановано видатки в сумі 1238,2 тис. грн на капітальний ремонт житлового фонду на умовах співфінансування. За 9 місяців 2020 року фінансування не здійснювалось.

За бюджетною програмою 7363 «Виконання інвестиційних проєктів в рамках здійснення заходів щодо соціально-економічного розвитку окремих територій» районним в місті Києві державним адміністраціям на 2020 рік заплановано видатки в сумі 38 742,6 тис. грн на капітальний ремонт житлового фонду. За 9 місяців 2020 року касові видатки становлять 144,5 тис. грн або 0,4% річного плану.

### **Транспорт, зв'язок та інформатизація**

В бюджеті міста Києва на 2020 рік Департаменту транспортної інфраструктури виконавчого органу Київської міської ради (Київської міської державної адміністрації) за рахунок коштів загального фонду бюджету міста Києва для покращення фінансового стану комунальних підприємств «Київпаstrанс» та «Київський метрополітен» передбачено 2 343 824,95 тис. грн, з них за програмою:

«Регулювання цін на послуги місцевого автотранспорту» - 330 000 тис. грн;

«Інші заходи у сфері автомобільного транспорту» - 103 514,05 тис. грн;

«Регулювання цін на послуги місцевого наземного електротранспорту»  
- 605 800,0 тис. грн;

«Регулювання цін на послуги метрополітену» - 870 000,0 тис. грн;

«Інші заходи у сфері електротранспорту» - 378 349,9 тис. грн;

«Інша діяльність у сфері транспорту (Здійснення заходів, пов'язаних з реалізацією проєкту «Міська електричка»)» - 56 161,0 тис. грн.

Зазначені кошти спрямовуються на вирішення питання обслуговування кредитних угод (сплата відсотків), укладених з Європейським банком реконструкції та розвитку, на реалізацію проєкту «Міська електричка» та громадських проєктів, а також забезпечення своєчасної виплати заробітної плати працівникам комунальних підприємств «Київпаstrans» та «Київський метрополітен» та компенсацію втрат доходів вищезгаданим підприємствам у зв'язку з припиненням регулярних перевезень через COVID-19.

За 9 місяців 2020 року касові видатки становлять 1 679 369,1 тис. грн, або 71,7 % річного плану, в тому числі за бюджетними програмами:

«Регулювання цін на послуги місцевого автотранспорту» -  
208 425,6 тис. грн;

«Інші заходи у сфері автомобільного транспорту» - 7 486,7 тис. грн;

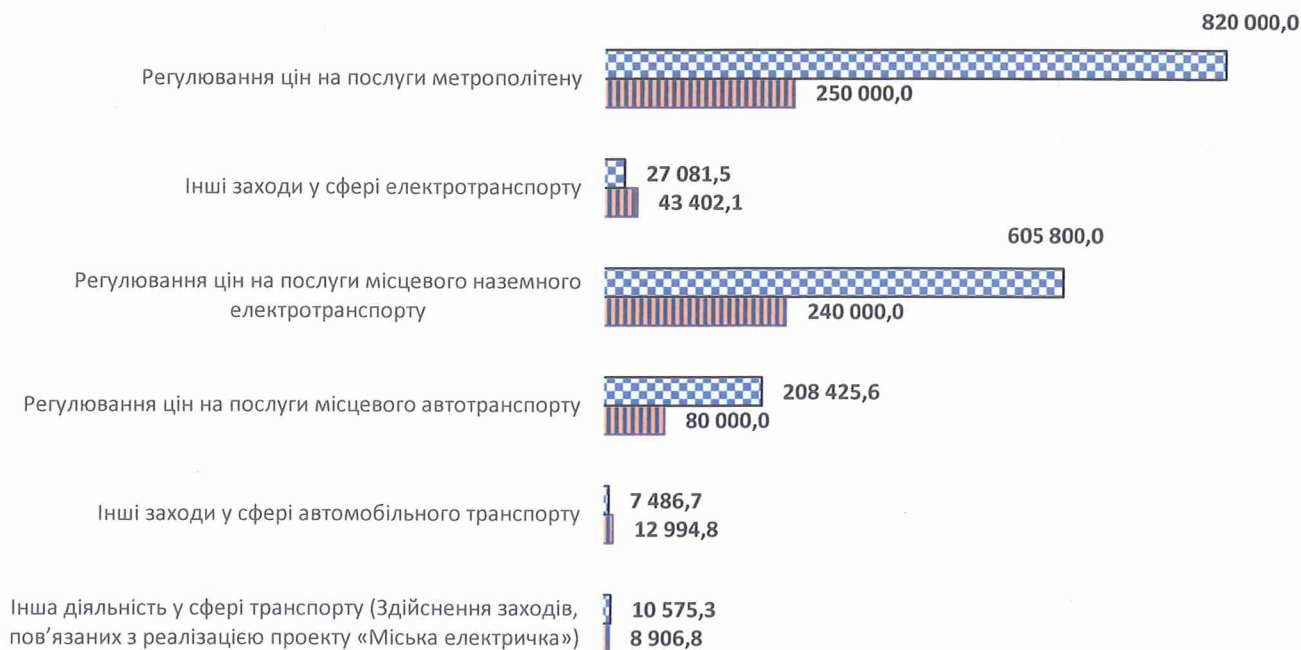
«Регулювання цін на послуги місцевого наземного електротранспорту»  
- 605 800,0 тис. грн;

«Регулювання цін на послуги метрополітену» - 820 000,0 тис. грн;

«Інші заходи у сфері електротранспорту» - 27 081,5 тис. грн;

«Інша діяльність у сфері транспорту (Здійснення заходів, пов'язаних з реалізацією проєкту «Міська електричка»)» - 10 575,3 тис. грн.

## Видатки загального фонду по транспорту, тис. грн



■ 9 місяців 2020 року    ■ 9 місяців 2019 року

Департаменту транспортної інфраструктури за рахунок коштів спеціального фонду бюджету міста Києва на 2020 рік передбачено 1 282 393,73 тис. грн, з них по бюджетних програмах:

«Інші заходи у сфері автомобільного транспорту» - 553 753,5 тис. грн,

«Інші заходи у сфері електротранспорту» 728 640,23 тис. грн.

Вказані кошти спрямовуються КП «Київпастрас» та КП «Київський метрополітен» на погашення кредитних угод Європейського банку реконструкції та розвитку (тіло кредиту), виконання капітальних ремонтів рухомого складу, об'єктів транспортної та соціальної інфраструктури, оновлення парку наземного рухомого складу, в тому числі в рамках проекту з Європейським інвестиційним банком та на умовах лізингу, а також на реалізацію громадських проєктів.

За 9 місяців 2020 року касові видатки становлять 796 600,9 тис. грн, або 62,1% річного плану, в тому числі по бюджетних програмах «Інші заходи у сфері автомобільного транспорту» - 441 481,5 тис. грн та «Інші заходи у сфері електротранспорту» - 355 119,4 тис. грн.

## Видатки спеціального фонду по транспорту, тис. грн



### Утримання та розвиток транспортної інфраструктури

У загальному фонді бюджету міста Києва на 2020 рік на виконання робіт з поточного утримання об'єктів інфраструктури дорожнього господарства міста (з мережею зовнішнього освітлення міста та засобами організації дорожнього руху) передбачено 2 260 612,2 тис. грн. За 9 місяців 2020 року на вказані цілі із загального фонду бюджету було використано 1 315 624,1 тис. грн (58,2 % річного плану), що на 24,7 % більше, ніж за аналогічний період минулого року.

Вказані кошти спрямовано на:

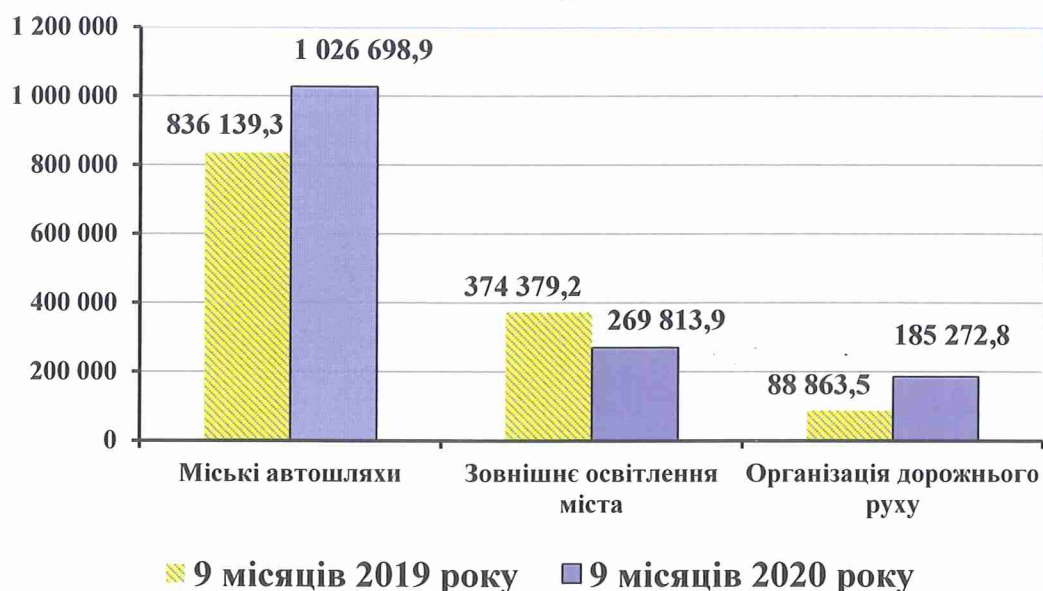
виконання комплексу робіт з експлуатації, утримання та поточного ремонту міської вулично-дорожньої мережі та шляхово-транспортних споруд майже на 2,2 тис. вулицях загальною протяжністю близько 1,7 тис. км – 965 549,1 тис. грн;

утримання та експлуатацію мережі зовнішнього освітлення міста загальною протяжністю 4 170,97 км з 183,3 тис. світлоточками, 74,4 тис. опорами різного типу, 4 автоматизованими системами дистанційного управління тощо – 177 536,8 тис. грн;

реалізацію заходів, пов'язаних з організацією дорожнього руху в місті Києві та підвищенням рівня його безпеки (684 світлофорні об'єкти, 60 447 дорожні знаки, 2676 делініатори тощо), – 172 538,2 тис. грн.

Видатки, пов'язані з капітальним ремонтом та розвитком інфраструктури міських доріг, передбачено в спеціальному фонді бюджету міста Києва на 2020 рік в обсязі 874 123,9 тис. грн. За звітний період з бюджету на вказані цілі використано 166 161,5 тис. грн (з них на розвиток вулично-дорожньої мережі – 61 149,8 тис. грн, на зовнішнє освітлення міста – 92 277,1 тис. грн, на організацію дорожнього руху – 12 734,6 тис. грн).

### Видатки бюджету міста Києва на утримання та розвиток транспортної інфраструктури (тис. грн)



### Утримання та розвиток автомобільних доріг та дорожньої інфраструктури

У спеціальному фонді бюджету міста Києва на 2020 рік за рахунок субвенції з державного бюджету на утримання та розвиток автомобільних доріг та дорожньої інфраструктури затверджено видатки в обсязі 2 278 867,6 тис. грн. Протягом звітного періоду спрямовано видатки на об'єкти дорожнього господарства в сумі 1 478 293,7 тис. грн (64,9 % річного плану), з них на:



- будівництво та реконструкцію 9 об'єктів – 919 152,8 тис. грн;
- капітальний ремонт 11 об'єктів – 508 954,7 тис. грн;
- поточний та середній ремонт 34 об'єктів – 50 186,2 тис. грн.

### **Зв'язок, телекомунікації та інформатика**

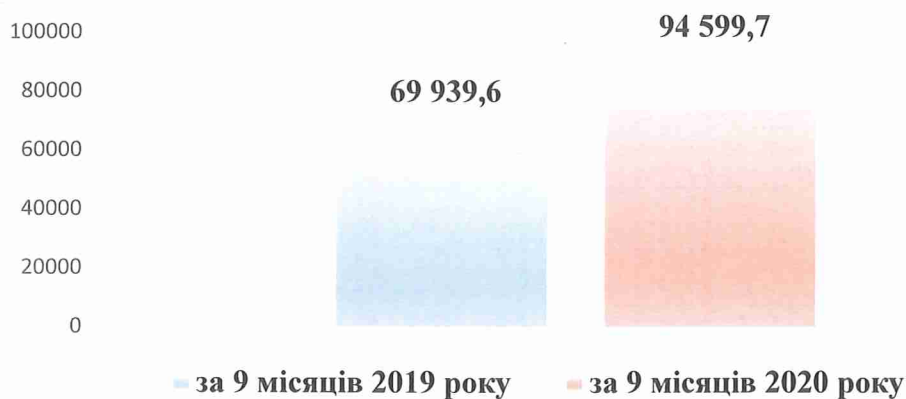
З метою виконання в місті Києві робіт, спрямованих на створення, розвиток та інтеграцію комп'ютерних інформаційних систем, мереж, ресурсів та інформаційних технологій в рамках виконання заходів Комплексної міської цільової програми «Електронна столиця» на 2019-2022 роки, затвердженої рішенням Київської міської ради від 18 грудня 2018 року № 461/6512, по бюджетній програмі 7520 «Реалізація Національної програми інформатизації» за рахунок коштів загального та спеціального фондів бюджету міста Києва в 2020 році планується спрямувати 789 893,5 тис. грн.

За 9 місяців 2020 року касові видатки становлять 336 728,0 тис. грн, 42,7% річного плану, що на 5 015,4 тис. грн більше у порівнянні з відповідним періодом минулого року.

### **Засоби масової інформації**

На галузь «Засоби масової інформації» протягом 9 місяців 2020 року по загальному фонду спрямовано кошти в сумі 94 599,7 тис. грн, що на 24 660,1 тис. грн або у 35,3 % більше у порівнянні з аналогічним періодом минулого року.

#### **Видатки загального фонду бюджету міста Києва по галузі «Засоби масової інформації» за 9 місяців 2019-2020 років (тис. грн)**



З метою інформування населення міста Києва про життя столиці з бюджету міста Києва протягом звітного періоду було здійснено видатки на підтримку комунальних телерадіоорганізацій (комунальне підприємство Київської міської ради «Телекомпанія «Київ», комунальне підприємство «Радіостанція «Голос Києва») та комунального підприємства Київської міської ради «Центр публічної комунікації та інформації» в сумі 93 661,4 тис. грн, що на 24 789 тис. грн або на 36 % більше порівняно з аналогічним періодом 2019 року.

На проведення інформаційного моніторингу, виконання угод та співпрацю з іншими інформаційними агенціями видатки становлять 938,3 тис. грн.

Крім того, на придбання обладнання для комунальних засобів масової інформації протягом звітного періоду за рахунок бюджету розвитку направлено 6 179,4 тис. грн.

#### **Інші заходи, пов'язані з економічною діяльністю**

За 9 місяців 2020 року кошти з бюджету міста Києва спрямовано на:

- Програму використання та охорони земель міста Києва у сумі 146 148,4 тис. грн, що становлять 58,0 % річного плану;
- на роботи, пов'язані з науково-методичним та аналітичним супроводженням процесу планування соціально-економічного розвитку міста (розробка прогнозних та програмних документів щодо соціально-економічного розвитку міста, виконання завдань, пов'язаних з моніторингом діючих міських програм, нормативних актів Київської міської ради та її виконавчого органу, проведення наукових досліджень та інших робіт, спрямованих на розв'язання проблем розвитку міста) за рахунок загального фонду – 17 612,4 тис. грн (57,3% річного плану). На зазначені цілі Департаменту економіки та інвестицій виконавчого органу Київської міської ради (Київської міської державної адміністрації) для комунальної науково-дослідної установи «Науково-дослідний інститут соціально-економічного

розвитку міста» передбачено на 2020 рік кошти у сумі 30 713,2 тис. грн за рахунок загального фонду та 100, 0 тис. грн – за рахунок спеціального фонду. Крім того, за рахунок надходжень від плати за послуги, що надаються бюджетними установами згідно з законодавством, передбачено кошторисні призначення у сумі 52,9 тис. грн, касові видатки за звітний період становили 9,9 тис. грн;

- на обслуговування та погашення Кредитної угоди, укладеної між КП «Група впровадження проекту з енергозбереження в адміністративних і громадських будівлях м. Києва» та Північною екологічною фінансовою корпорацією (НЕФКО), а також для підтримки КП «Група впровадження проекту з енергозбереження в адміністративних і громадських будівлях м. Києва» Департаменту житлово-комунальної інфраструктури передбачено 47 040,0 тис. грн, в тому числі по загальному фонду – 17 840 тис. грн, по спеціальному – 29 200 тис. грн. Протягом 9 місяців 2020 року касові видатки загального фонду бюджету на вказані цілі становили 10 924,0 тис. грн (61,2% річного плану), спеціального фонду – 13 550,0 тис. грн (46,4 % річного плану);

- на підготовку річного звіту про діяльність виконавчого органу Київської міської ради (Київської міської державної адміністрації) Департаменту економіки та інвестицій виконавчого органу Київської міської ради (Київської міської державної адміністрації) передбачено видатки загального фонду бюджету в розмірі 1 500,0 тис. грн, касові видатки за 9 місяців 2020 року становлять 1 259,4 тис. грн, (83,96% річного плану);

- на виконання заходів «Комплексної міської цільової програми сприяння розвитку підприємництва, промисловості та споживчого ринку на 2019-2022 роки» на надання фінансово-кредитної підтримки суб'єктам малого та середнього підприємництва у 2020 році передбачено видатки у сумі 7 000,0 тис. грн, касові видатки за 9 місяців 2020 року становлять 478,8 тис. грн (6,84% річного плану);

- на виконання заходів Міської цільової програми розвитку туризму в місті Києві на 2019-2021 роки – 2 458,0 тис. грн;

- на забезпечення впорядкування рекламної діяльності у сфері зовнішньої реклами в місті Києві – 31 032,6 тис. грн. За рахунок коштів бюджету розвитку спеціального фонду бюджету міста Києва на видатки з впорядкування зовнішньої реклами у місті протягом січня-вересня було використано 33,6 тис. грн;

- на здешевлення кредитів, що надаються ОСББ, ЖБК на впровадження енергоефективних заходів у житлових будинках. У січні-вересні 2020 року видатки загального фонду бюджету на вказані цілі становили 3 746,8 тис. грн (37,5% річного плану).

### **Цільові фонди**

За рахунок коштів цільового фонду спеціального фонду бюджету міста Києва у звітному періоді було використано 224 728,8 тис. грн, у тому числі на:

благоустрій об'єктів зеленого господарства – 181 767,0 тис. грн;

утримання та розвиток вулично-дорожньої мережі (з засобами організації дорожнього руху) – 42 961,8 тис. грн.

### **Заходи з організації рятування на водах**

Для забезпечення заходів з організації рятування на водах, попередження нещасних випадків на воді в місцях масового відпочинку населення в межах міста Києва, надання медико-санітарної та невідкладної медичної допомоги постраждалим силами 24 рятувальних підрозділів на воді в бюджеті міста Києва на 2020 рік передбачено 37 730,6 тис. грн (у загальному фонді бюджету – 36 120,0 тис. грн, у спеціальному фонді бюджету – 1 610,6 тис. грн). Протягом 9 місяців 2020 року на проведення вказаних заходів було використано 25 509,5 тис. грн (25 409,9 тис. грн кошти загального фонду та 99,6 тис. грн кошти спеціального фонду), що на 183,0% більше, ніж за аналогічний період минулого року.

## **Інша діяльність у сфері екології та охорони природних ресурсів**

На просвітницьку діяльність у сфері охорони і раціонального використання водних та природних ресурсів, що здійснюють КП «Водно-інформаційний центр» та КП «Київський міський Будинок природи», у бюджеті міста Києва на 2020 рік передбачено:

- КП «Київський міський Будинок природи» – видатки загального фонду бюджету становлять 2 744,55 тис. грн (оплата праці, комунальні послуги), в тому числі громадський бюджет 61,8 тис. грн, касові видатки за 9 місяців 2020 року становлять 1 383,29 тис. грн (50,4% річного плану);

- КП «Водно-інформаційний центр» – передбачено видатки в сумі 16 422,88 тис. грн (утримання музею води), в тому числі видатки загального фонду бюджету становлять – 9 460,3 тис. грн (оплата праці та інші витрати), касові видатки за 9 місяців 2020 року становлять 6 539,8 тис. грн, (69,1% річного плану), видатки спеціального фонду бюджету становлять – 6 962,58 тис. грн (придбання основних засобів та капітальний ремонт), касові видатки за 9 місяців 2020 року становлять 3 481,4 тис. грн (50% річного плану).

Для забезпечення проведення заходів з охорони атмосферного повітря Управлінню екології та природних ресурсів виконавчого органу Київської міської ради (Київської міської державної адміністрації) передбачено бюджетні призначення за рахунок спеціального фонду в розмірі 40 000,0 тис. грн, профінансовано за 9 місяців 2020 року 27 841,2 тис. грн.

## **Міський фонд охорони навколишнього природного середовища**

У бюджеті міста Києва на 2020 рік на здійснення природоохоронних заходів за рахунок коштів Київського міського фонду охорони навколишнього природного середовища Управлінню екології та природних ресурсів виконавчого органу Київської міської ради (Київської міської державної адміністрації) передбачено бюджетні призначення за програмою «Охорона та

раціональне використання природних ресурсів» в загальній сумі 34 278,1 тис. грн.

Згідно з розпорядженням виконавчого органу Київської міської ради (Київської міської державної адміністрації) від 30 березня 2020 року № 528 «Про забезпечення виконання у 2020 році природоохоронних заходів у м. Києві» затверджено Розподіл коштів Київського міського фонду охорони навколишнього природного середовища для фінансування природоохоронних заходів у місті Києві на 2020 рік, за напрямками. По головному розпоряднику бюджетних коштів Управлінню екології та природних ресурсів виконавчого органу Київської міської ради (Київської міської державної адміністрації) касові видатки становлять 6 490,9 тис. грн (18,9% річного плану).

### **Обслуговування боргу**

На обслуговування боргових зобов'язань міста Києва у 2020 році затверджено бюджетні призначення у сумі 261 399,3 тис. грн. За 9 місяців 2020 року профінансовано 115 877,1 тис. грн.

### **Кредитування**

Повернення кредитів, наданих для кредитування громадян на будівництво (реконструкцію) та придбання житла було заплановано на 2020 рік в обсязі 600,0 тис. грн, фактично за звітний період сума повернутих коштів від позичальників склала 2 096,3 тис. грн.

На створення нового мистецького продукту шляхом надання фінансової допомоги з бюджету міста Києва на поворотній безоплатній основі комунальним закладам культури протягом 9 місяців 2020 року спрямовано по загальному фонду 2 153,9 тис. грн та повернуто до бюджету – 260 тис. грн.

Станом на 01 жовтня 2020 року повернуто бюджетних позичок, наданих суб'єктам господарювання, 66 497,6 тис. грн.



**Заступник міського голови –  
секретар Київської міської ради**

---

Вітренку А.О.  
Гаршиній Г.А.

Прошу розглянути проект рішення від 09.12.2020  
№08/231- 112/ПР в установленому порядку.

Пихтіній О.М.

Для контролю за проходженням та тиражування.

Володимир БОНДАРЕНКО

“09” грудня 2020 року  
№ 08/231 – 112/ПР

009-108p

08.12.2020

08/231-112/PP  
09.12.2020



УКРАЇНА

**ВИКОНАВЧИЙ ОРГАН КИЇВСЬКОЇ МІСЬКОЇ РАДИ  
(КИЇВСЬКА МІСЬКА ДЕРЖАВНА АДМІНІСТРАЦІЯ)**

вул. Хрещатик, 36, м. Київ, 01044, тел. (044) 202 75 58, 202 76 33, 202 74 22

E-mail: [kmda@kma.gov.ua](mailto:kmda@kma.gov.ua) Код ЄДРПОУ 00022527 Контактний центр міста Києва (044) 15 51

E-mail для електронних звернень громадян: [zvernen@kmda.gov.ua](mailto:zvernen@kmda.gov.ua)

Київська міська рада

Відповідно до статі 76 Бюджетного кодексу України, направляю проєкт рішення Київської міської ради «Про бюджет міста Києва на 2021 рік».

У відповідності до пункту 3.4 глави 3 розділу VIII Регламенту виконавчого органу Київської міської ради (Київської міської державної адміністрації), затвердженого розпорядженням виконавчого органу Київської міської ради (Київської міської державної адміністрації) від 08 жовтня 2013 року №1810, інформую, що відповідальним за представлення та супроводження документів проєкту рішення на всіх стадіях є директор Департаменту фінансів виконавчого органу Київської міської ради (Київської міської державної адміністрації) Репік Володимир Михайлович (тел. 202-79-29).

Додатки: на 338 арк. в 1 примірнику.

Керівник апарату

 Дмитро ЗАГУМЕННИЙ

Володимир Репік  
202-79-29

