

*Пояснювальна записка до  
проєкту бюджету міста Києва  
на 2021 рік*

## ЗМІСТ

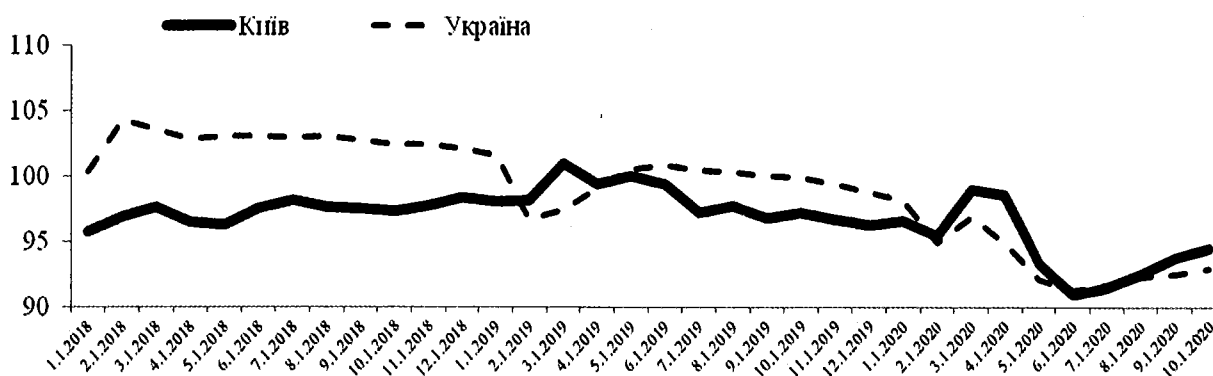
<i>Соціально-економічний стан у місті Києві за січень-вересень 2020 року і прогноз розвитку економіки на 2021 рік.....</i>	<i>158</i>
<i>Оцінка доходів бюджету .....</i>	<i>178</i>
<i>Пояснення до основних положень проєкту рішення про бюджет міста Києва на 2021 рік, аналіз пропонуванних обсягів видатків .....</i>	<i>220</i>
<i>Освіта .....</i>	<i>222</i>
<i>Охорона здоров'я .....</i>	<i>226</i>
<i>Соціальний захист та соціальне забезпечення.....</i>	<i>229</i>
<i>Житлове господарство .....</i>	<i>240</i>
<i>Комунальне господарство.....</i>	<i>242</i>
<i>Культура і мистецтво .....</i>	<i>244</i>
<i>Засоби масової інформації .....</i>	<i>248</i>
<i>Фізична культура і спорт.....</i>	<i>250</i>
<i>Будівництво .....</i>	<i>253</i>
<i>Транспорт, зв'язок та інформатизація.....</i>	<i>254</i>
<i>Інші послуги, пов'язані з економічною діяльністю.....</i>	<i>256</i>
<i>Захист населення і територій від надзвичайних ситуацій техногенного та природного характеру ....</i>	<i>273</i>
<i>Управління місцевим боргом міста Києва .....</i>	<i>274</i>
<i>Цільові фонди.....</i>	<i>277</i>
<i>Компенсація відсоткової ставки кредитів комерційних банків молодим сім'ям та самотнім молодим громадянам на будівництво (реконструкцію) та придбання житла .....</i>	<i>278</i>
<i>Громадський бюджет .....</i>	<i>278</i>
<i>Інформація про виконання бюджету міста Києва за 9 місяців 2020 року .....</i>	<i>280</i>

## Соціально-економічний стан у місті Києві за січень-вересень 2020 року і прогноз розвитку економіки на 2021 рік

### Аналіз реального сектору економіки

У січні-вересні 2020 року індекс промислової продукції підприємств міста Києва по відношенню до січня-вересня 2019 року за попередніми даними становив 94,5% (в Україні – 93%), внаслідок зниження виробництва за секцією «Переробна промисловість» на 10,5%.

**Індекс промислової продукції в місті Києві в порівнянні з Україною, наростаючим підсумком у % до відповідного періоду попереднього року**



Зменшення виробництва у переробній промисловості у січні-вересні 2020 року відбулося за всіма видами економічної діяльності.

У січні-вересні 2020 року відбулося зростання на 4,5% за видом економічної діяльності: «Постачання електроенергії, газу, пари та кондиційованого повітря» (в Україні зменшення на 4,8%).

Обсяг реалізованої промислової продукції у січні-серпні 2020 року збільшився на 24,8 млрд грн у порівнянні з січнем-серпнем 2019 року і становив майже 173,5 млрд грн (11,3% загальнодержавного обсягу).

**Індекси промислової продукції за основними видами діяльності, у % до відповідного періоду попереднього року**

	Січень-вересень 2018 року	Січень-вересень 2019 року	Січень-вересень 2020 року
<b>Промисловість в цілому</b>	<b>97,3</b>	<b>98,4</b>	<b>94,5</b>
<b>Зросли:</b> Постачання електроенергії, газу, пари та кондиційованого повітря	101,1	104,5	104,5
<b>Скоротилися:</b>			
Виробництво харчових продуктів, напоїв і тютюнових виробів	95,5	96,4	97,6
Виробництво хімічних речовин і хімічної продукції	87,6	83,7	95,3
Текстильне виробництво, виробництво одягу, шкіри, виробів зі шкіри та інших матеріалів	87,5	103,5	91,5
Виробництво гумових і пластмасових виробів; іншої неметалевої мінеральної продукції	97,2	103,6	91,3
Машинобудування, крім ремонту і монтажу машин і устаткування	99,6	105,6	88,4
Виробництво основних фармацевтичних продуктів і фармацевтичних препаратів	101,6	106,0	87,2
Виготовлення виробів з деревини, виробництва паперу та поліграфічна діяльність	85,2	73,5	82,8
Металургійне виробництво, виробництво готових металевих виробів, крім машин і устаткування	103,7	93,4	78,0
<b>Інші:</b> Добувна промисловість і розроблення кар'єрів	...	...	...
Виробництво коксу та продуктів нафтоперероблення	-	-	-
Водопостачання; каналізація, поводження з відходами	-	-	-

**Стан розвитку споживчого ринку**

У січні-вересні 2020 року оборот роздрібної торгівлі у порівняних цінах збільшився на 7,7% порівняно з січнем-вереснем 2019 року та становив 167,1 млрд грн (19,6% загальнодержавного обсягу, по Україні збільшення на 6,7%).

Роздрібний товарооборот підприємств роздрібної торгівлі (юридичних осіб) становив майже 142,1 млрд грн (23% загальнодержавного обсягу), що у порівнянних цінах на 5,7% більше ніж у січні-вересні 2019 року (по Україні збільшення на 6,4%).

## Оборот роздрібної торгівлі, наростаючим підсумком у % до відповідного періоду попереднього року



У вересні 2020 року індекс споживчих цін у міста Києві порівняно з груднем 2019 року збільшився на 3% (в Україні – збільшився на 1,7%).

### Динаміка індексу споживчих цін по місту Києву, у % до грудня попереднього року

		Вересень 2019 року	Вересень 2020 року
<b>Індекс споживчих цін</b>		<b>104,3</b>	<b>103,0</b>
<b>Зросли:</b>	Послуги освіти	109,9	113,2
	Алкогільні напої та тютюнові вироби	110,8	107,2
	Послуги охорони здоров'я	105,0	106,8
	Транспортні послуги	100,5	105,2
	Послуги зв'язку	107,6	104,6
	Ресторани та готелі	105,5	103,1
	Предмети домашнього вжитку, побутова техніка та поточне утримання житла	101,2	102,3
	Продукти харчування та безалкогольні напої	104,5	102,1
	Житло, вода, електроенергія, газ та інші види палива	109,6	100,6
<b>Скоротилися:</b>	Одяг і взуття	96,3	99,9
	Відпочинок і культура	101,4	99,6
	Різні товари та послуги	101,3	98,1

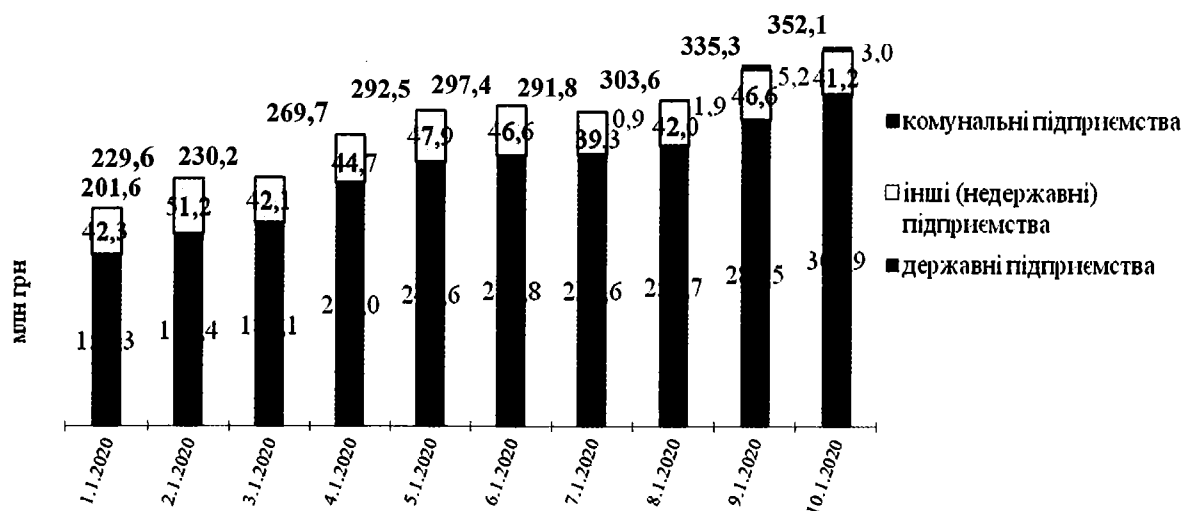
### Доходи населення

У січні-вересні 2020 року середньомісячна заробітна плата штатного працівника підприємств, установ та організацій становила 16465 грн

(в Україні – 11199 грн), що на 6,9% більше ніж у січні-вересні 2019 року.

Індекс реальної заробітної плати по місту Києву у січні-вересні 2020 року у порівнянні з січнем-вереснем 2019 року становив 104% (в Україні – 106,6%).

### Динаміка обсягу заборгованості з виплати заробітної плати в місті Києві за формою власності у 2020 році



Заборгованість із виплати заробітної плати станом на 01.10.2020 збільшилася на 74,6% у порівнянні з 01.01.2020 (в Україні збільшення – на 17,4%) і становила понад 352,1 млн грн (9,9% загальної суми боргу по Україні).

Заборгованість із виплати заробітної плати на економічно активних підприємствах станом на 01.10.2020 становила 299,8 млн грн, що на 76,7% більше у порівнянні з початком року.

### Ринок праці

За результатами діяльності у сфері зайнятості у січні-вересні 2020 року: кількість громадян, які перебували на обліку в центрах зайнятості і шукали роботу становила понад 43,7 тис. осіб (на 92,4% більше ніж у січні-вересні 2019 року), з яких понад 34,9 тис. громадян зареєстровано у поточному

році;

працевлаштовано за направленням служби зайнятості понад 5,6 тис. осіб, зокрема безробітних – майже 4,7 тис. осіб (за січень-вересень 2019 року – майже 11,8 тис. осіб та понад 7,2 тис. осіб відповідно);

проходило професійне навчання 503 особи (за відповідний період 2019 року - 1140).

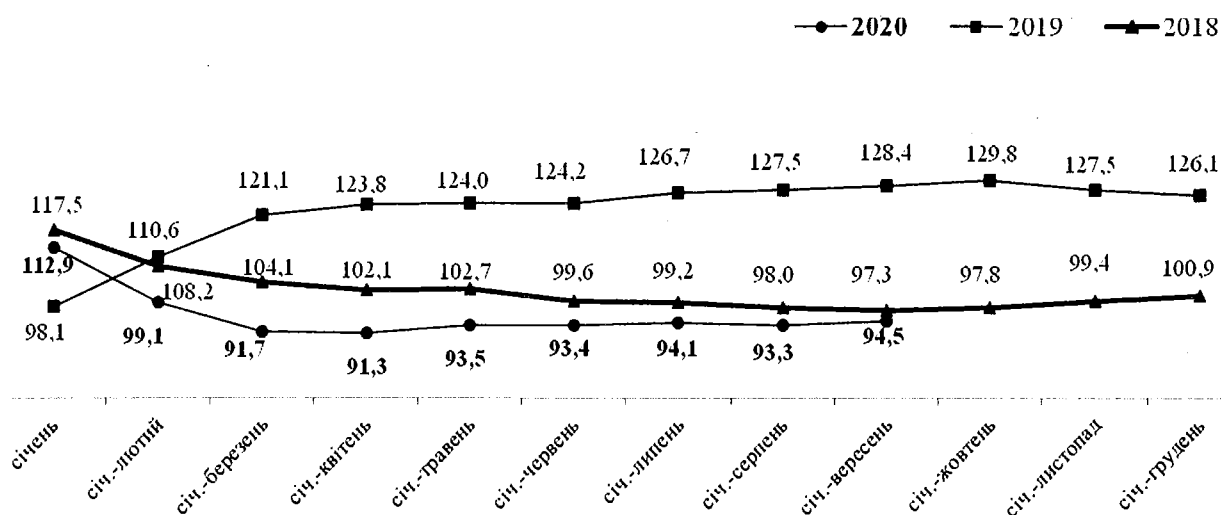
Станом на 01.10.2020 на обліку залишалося понад 24,6 тис. безробітних.

За наявними даними офіційної статистики у січні-червні 2020 року рівень безробіття (за методологією МОП) у віці 15-70 років зріс на 0,5 відсоткових пункти і становив 6,6% (у січні-червні 2019 року – 6,1%).

### Будівельна діяльність

Обсяг виробленої будівельної продукції у січні-вересні 2020 року становив майже 26,9 млрд грн (22,4% загальнодержавного обсягу), що у порівняних цінах на 5,5% менше минулорічного рівня (по країні збільшення на 0,2%). Відмічається значне скорочення обсягів будівництва житла (на 23,6%) – переважно через перенасиченість ринку житлової нерухомості та зниження купівельної спроможності населення.

**Динаміка обсягу виробленої будівельної продукції по місту Києву порівняно з відповідним періодом попереднього року, %**



## Обсяги виробленої будівельної продукції за видами

	Виконано будівельних робіт у січні-вересні 2020 року		
	млн грн	у % до загального обсягу	у % до січня-вересня 2019 року
<b>Будівництво</b>	<b>26872,3</b>	<b>100,0</b>	<b>94,5</b>
Будівлі	15976,9	59,5	91,0
з них			
житлові	7436,5	27,7	76,4
нежитлові	8540,4	31,8	107,8
Інженерні споруди	10895,4	40,5	100,1

### Аналіз інвестиційної діяльності

За наявними даними офіційної статистики у січні-червні 2020 року обсяг освоєних капітальних інвестицій становив 52,1 млрд грн (31,8% загальнодержавного обсягу), що на 38,9% менше обсягу капітальних інвестицій ніж у січні-червні 2019 року (в Україні зменшення на 34,9%).

У січні-червні 2020 року найбільшу частку (30,9% усіх капітальних інвестицій) освоєно промисловими підприємствами. Значний обсяг інвестицій використано також підприємствами інформації та телекомунікацій (14,4%), оптової та роздрібною торгівлі; ремонту автотранспортних засобів і мотоциклів (9,9%), сфери транспорту, складського господарства, поштової та кур'єрської діяльності (8,9%), будівництва (8,6%), фінансової та страхової діяльності (7,9%), операцій з нерухомим майном (7%) тощо.

### Капітальні інвестиції за джерелами фінансування, у % до загального обсягу

	Січень-червень 2019 року	Січень-червень 2020 року
<b>Усього</b>	<b>100,0</b>	<b>100,0</b>
зокрема за рахунок		
коштів державного бюджету	3,5	3,7
коштів місцевих бюджетів	2,7	5,0
власних коштів підприємств та організацій	78,4	76,5
кредитів банків та інших позик	8,8	9,0
коштів іноземних інвесторів	1,0	0,7
коштів населення на будівництво житла	3,7	3,1
інших джерел фінансування	1,9	2,0

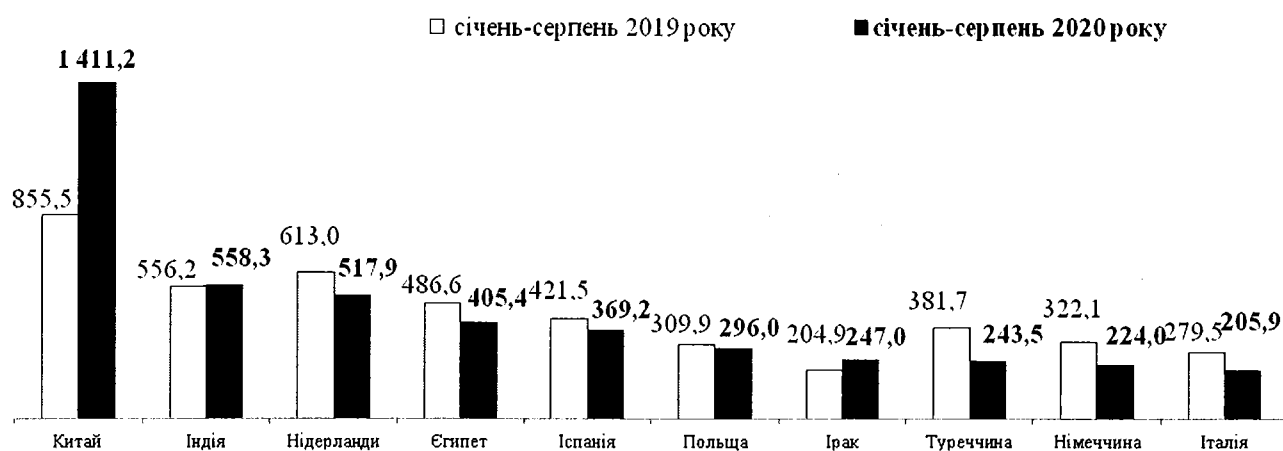


Основну частку капітальних інвестицій (88,7% загального обсягу) освоєно у матеріальні активи, з яких у будівлі та споруди – 47% усіх інвестицій, у машини, обладнання та інвентар – 25,5%, транспортні засоби – 11,1% тощо. У нематеріальні активи вкладено 11,3% загального обсягу капітальних інвестицій.

### Зовнішня торгівля

За наявними даними офіційної статистики у січні-серпні 2020 року обсяг зовнішньої торгівлі товарами становив 21706 млн дол. США (на 2461,8 млн дол. США менше ніж у січні-серпні 2019 року, що пов'язано зі значним зменшенням обсягів імпорту).

### **ТОП-10 країн, до яких експортували товари з міста Києва у січні-серпні 2020 року, млн дол. США**

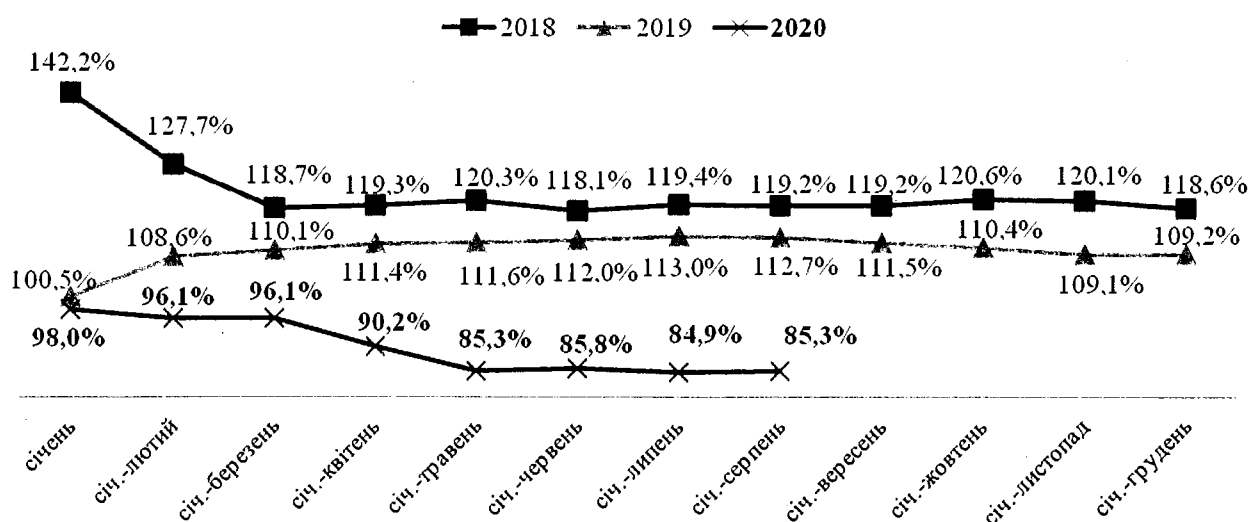


Експорт – зменшився на 1,3% порівняно з січнем-серпнем 2019 року (в країні зменшення на 6,6%) і становив 7839,1 млн дол. США (25,4% загальнодержавного обсягу).

## Товарна структура експорту, у % до відповідного періоду попереднього року

	Січень-серпень 2019 року	Січень-серпень 2020 року	Питома вага у загальному обсязі експорту товарів, %
<b>Експорт в цілому</b>	<b>120,5</b>	<b>98,7</b>	<b>100,0</b>
<b>Зросли поставки:</b>			
Продукція хімічної та пов'язаних з нею галузей промисловості	95,0	158,4	5,6
Жири та олії тваринного або рослинного походження	107,6	119,9	25,3
Готові харчові продукти	127,4	113,4	10,8
Прилади та апарати оптичні, фотографічні	123,6	112,4	0,6
Різні промислові товари	88,7	108,1	1,0
Машини, обладнання та механізми; електротехнічне обладнання	105,2	104,8	3,9
<b>Скоротилися поставки:</b>			
Деревина і вироби з деревини	108,0	97,6	1,4
Продукти рослинного походження	142,3	91,2	41,9
Полімерні матеріали, пластмаси та вироби з них	88,2	81,8	0,7
Живі тварини; продукти тваринного походження	99,6	74,7	0,8
Недорогоцінні метали та вироби з них	87,1	68,7	3,0
Мінеральні продукти	116,4	68,0	2,3
Різне	-	-	2,7

## Динаміка темпів зростання/зменшення імпорту товарів протягом 2018-2020 років, у % до відповідного періоду попереднього року

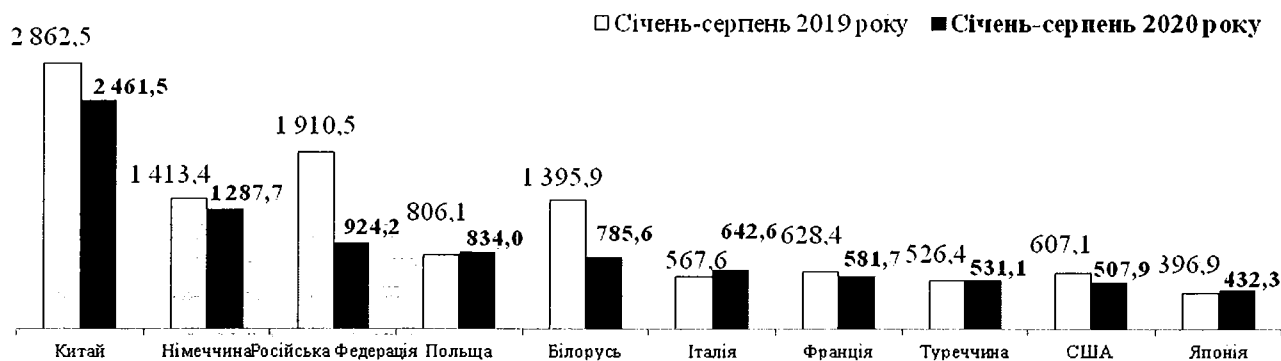


Імпорт – зменшився на 14,7% у порівнянні з січнем-серпнем 2019 року (в країні зменшення на 14,6%) і становив 13866,9 млн дол. США (41,7% загальнодержавного обсягу).

**Товарна структура імпорту, у % до відповідного періоду  
попереднього року**

	Січень-серпень 2019 року	Січень-серпень 2020 року	Питома вага у загальному обсязі імпорту товарів, %
<b>Імпорт в цілому</b>	<b>112,7</b>	<b>85,3</b>	<b>100,0</b>
<b>Зросли поставки:</b>			
Живі тварини; продукти тваринного походження	123,8	130,6	1,8
Готові харчові продукти	112,1	120,9	5,6
Прилади та апарати оптичні, фотографічні	115,8	120,2	3,4
Різні промислові товари	108,1	112,5	2,5
Продукти рослинного походження	104,6	107,4	3,9
<b>Скоротилися поставки:</b>			
Текстильні матеріали та текстильні вироби	115,0	96,5	3,3
Полімерні матеріали, пластмаси та вироби з них	104,4	93,8	5,8
Продукція хімічної та пов'язаних з нею галузей промисловості	110,6	92,1	20,9
Засоби наземного транспорту, літальні апарати, плавучі засоби	110,0	88,4	9,4
Недорогоцінні метали та вироби з них	111,1	84,1	4,3
Машини, обладнання та механізми; електротехнічне обладнання	122,0	79,6	23,8
Мінеральні продукти	108,4	53,6	10,1
<b>Різне</b>	<b>-</b>	<b>-</b>	<b>5,2</b>

**ТОП-10 основних постачальників товарів до міста Києва у січні-серпні 2020 року, млн дол. США**



Від'ємне сальдо становило мінус 6027,8 млн дол. США (у січні-серпні 2019 року також негативне – мінус 8304,9 млн дол. США).

Коефіцієнт покриття експортом імпорту становив 0,57 (у січні-серпні 2019 року – 0,49).

За офіційними даними Національного банку України у січні-червні 2020 року обсяг унесених в економіку міста Києва прямих іноземних

інвестицій (інструментів участі в капіталі та боргових інструментів) становив 481,7 млн дол. США (в Україні – надходження коштів становило майже 1,3 млрд дол. США).

Станом на 30.06.2020 (за оперативними даними) обсяг унесених в економіку міста Києва прямих іноземних інвестицій (інструментів участі в капіталі) з початку інвестування становив 16710,5 млн дол. США (43,9% загальнодержавного обсягу), що становив 100,5% до обсягів станом на 30.06.2019 (в Україні – 101,2%).

### Прямі інвестиції (інструменти участі в капіталі) в економіці міста Києва за видами економічної діяльності

Показник	на 30.06.2019		на 30.06.2020	
	Обсяг, млн дол. США	у % до загального обсягу	Обсяг, млн дол. США	у % до загального обсягу
Прямі інвестиції (інструменти участі в капіталі), всього	16620,3	100,0	16710,5	100,0
зокрема за видами:				
Сільське, лісове та рибне господарство	91,3	0,5	90,0	0,5
Промисловість	1569,7	9,4	1770,3	10,6
Будівництво	367,7	2,2	352,2	2,1
Оптова та роздрібна торгівля; ремонт автотранспортних засобів і мотоциклів	4228,1	25,4	3813,3	22,8
Транспорт, складське господарство, поштова та кур'єрська діяльність	371,9	2,2	290,0	1,8
Тимчасове розміщення й організація харчування	173,8	1,1	159,8	1,0
Інформація та телекомунікація	2267,5	13,6	2256,1	13,5
Фінансова та страхова діяльність	3452,7	20,8	4013,6	24,0
Операції з нерухомим майном	2254,6	13,6	2145,3	12,8
Професійна, наукова та технічна діяльність	1235,1	7,4	1236,8	7,4
Діяльність у сфері адміністративного та допоміжного обслуговування	453,0	2,7	403,8	2,4
Державне управління й оборона; обов'язкове соціальне страхування	-	-	-*	-*
Освіта	13,6	0,1	-*	-*
Охорона здоров'я та надання соціальної допомоги	33,7	0,2	50,8	0,3
Мистецтво, спорт, розваги та відпочинок	88,5	0,6	96,0	0,6
Надання інших видів послуг	19,0	0,1	19,5	0,1

\* Дані не оприлюднюються з метою забезпечення виконання вимог Закону України «Про державну статистику» щодо конфіденційності статистичної інформації.

## **Прогноз розвитку економіки міста Києва на 2021 рік**

Прогноз економічного і соціального розвитку міста Києва в 2021 році розроблено з урахуванням постанов Кабінету Міністрів України від 29 липня 2020 року № 671 «Про схвалення Прогнозу економічного і соціального розвитку України на 2021-2023 роки» та від 26 квітня 2003 року № 621 «Про розроблення прогнозних і програмних документів економічного і соціального розвитку та складання проєкту державного бюджету» та консенсус-прогнозу «Україна: вплив COVID-19 на економіку і суспільство (бачення постпандемічного розвитку в 2020–2024 роках очима експертів та молоді)», розробленого Міністерством розвитку економіки, торгівлі та сільського господарства України у серпні 2020 року, Програми діяльності Кабінету Міністрів України, затвердженої постановою Кабінету Міністрів України від 12 червня 2020 року № 471, а також Державної програми стимулювання економіки для подолання негативних наслідків, спричинених обмежувальними заходами щодо запобігання виникненню і поширенню гострої респіраторної хвороби COVID-19, спричиненої коронавірусом SARS-CoV-2, на 2020-2022 роки, затвердженої постановою Кабінету Міністрів України від 27 травня 2020 року № 534.

Прогнозування економічного розвитку міста Києва в 2021 році здійснено за основним, найбільш вірогідним сценарієм, який ґрунтується на аналізі розвитку економіки впродовж останніх років, поточної економічної ситуації, що склалася внаслідок форс-мажорних обставин світового масштабу, та її наслідків як для України в цілому, так і міста Києва, припущеннях, які враховують вплив зовнішніх та внутрішніх чинників у перспективі. Прогноз на 2021 рік також враховує поточні зміни, що сталися останнім часом у законодавчій сфері, зокрема, незмінність обраного курсу на реформи та європейський вектор розвитку, що передбачає поглиблення зовнішньоекономічних відносин з країнами Європейського Союзу.

Одночасно, прогноз враховує загальнодержавні економічні очікування та ґрунтується на потенційних можливостях економіки міста Києва в умовах

поширення гострої респіраторної хвороби COVID-19, спричиненої коронавірусом SARS-CoV-2. Проте характер відновлення економіки міста Києва буде залежати від вже чинних карантинних заходів в Україні, зокрема і в умовах «адаптивного карантину».

На тлі очікуваного падіння ВВП міста Києва у 2020 році на 4,6%, основними чинниками якого стане скорочення обсягів промислової та будівельної продукції, майже двократне падіння інвестиційної активності, зниження споживчого попиту та скорочення обсягів експорту, переважно через поширення міжнародної політики протекціонізму, що негативно вплине на виробництво та імпорт інвестиційних і споживчих товарів, у 2021 році прогнозується відновлення економічної активності на рівні 2,5%, яке не компенсує падіння у 2020 році. Інфляція прискориться до 9,7% (у розрахунку грудень до грудня попереднього року). Всі елементи попиту матимуть позитивну динаміку. Зростання спостерігатиметься і в інвестиціях – 5,1%. Безробіття поступово знижуватиметься до 6,3%, але не вийде на допандемічний рівень.

Загалом, прогнозують, що крайній ступінь невизначеності щодо подальшого поширення вірусу та темпів відновлення економіки, найімовірніше не буде стримувати довгострокові інвестиційні та споживчі рішення.

У 2021 році темп економічного зростання столиці становитиме 102,5% внаслідок нарощення обсягу роздрібної торгівлі на 4,5% через покращення споживчих настроїв населення (зростання доходів населення 2,6%).

У цілому в 2021 році передбачається, що основними драйверами структурних змін в економіці будуть як промислові виробництва з використанням високих та середньо високих технологій, які потребуватимуть нових видів сировинної продукції з боку суміжних видів економічної діяльності та трудових ресурсів, так і сфера послуг, яка надає послуги з використання продукції високих та середньо високих технологій (зокрема,

інтелектуально насичені ринкові послуги). Також прогнозується розвиток внутрішнього туризму, служб доставки, поштових сервісів.

Виходячи з припущень, на економіку міста буде впливати загальна макроекономічна ситуація в Україні та безпосередні ризики для розвитку економіки держави, серед яких:

внутрішні: значне зростання дефіциту державного бюджету та касових розривів у ПФУ, інших Фондах державного соціального страхування; значне безробіття через повернення заробітчан, масове звільнення працівників; масове банкрутство підприємств середнього та малого бізнесу; експоненціальне поширення COVID-19, не спроможність медичної системи зупинити пандемію в Україні; збереження низької кредитної активності комерційних банків у реальному секторі; посилення неплатоспроможності реального сектору економіки; прояв суттєвих девальваційних тенденцій на валютному ринку; дефолт по зовнішнім боргам тощо;

зовнішні: нова світова криза (внаслідок руйнування усталених виробничих зв'язків, банкрутства ряду промислових виробників в країнах ЄС/світі); дефіцит зовнішнього фінансування та звуження можливостей доступу до міжнародних ринків капіталів; вихід нерезидентів з ОВДП;

посилення гібридних загроз національній безпеці України, зокрема активне військове протистояння на Сході країни; виникнення інших хвиль пандемії COVID-19 у світі; запуск в експлуатацію трубопроводів Північний потік 2 та Турецький потік; суттєве зростання цін на світових енергетичних ринках тощо.

### ***Промисловість***

У 2021 році підтримка вітчизняного виробництва відбуватиметься, зокрема, шляхом створення умов для розвитку української промисловості, орієнтованої на виробництво високотехнологічної продукції, що формуватиме ефективну структуру промисловості з підвищенням питомої ваги наукоємних галузей з виробництва продукції поглибленої переробки та кінцевого

споживання з високою часткою додаткової вартості, зі зменшенням енерго- та ресурсомісткості продукції. Це стане основою підвищення конкурентних можливостей промислового виробництва та розширення ринків збуту за рахунок входження до пріоритетних і найбільш ефективних для національної економіки секторів світового ринку.

У 2021 році прогнозується поступове зростання окремих видів промислової діяльності, які значною мірою орієнтовані на зовнішні ринки, і динаміка розвитку яких визначатиметься зовнішнім попитом. Виробництво промислової продукції прогнозовано зросте на 2,4%, чому значною мірою сприятиме поліпшення нормативно-правових умов розвитку підприємництва, включаючи інноваційну складову через позиціонування інноваційних промислових точок зростання; просування смартспеціалізації, де першочергове місце належить провідним видам промисловості (виробництво фармацевтичних препаратів і матеріалів, виробництво комп'ютерів і периферійного устаткування, поліграфічна діяльність і надання пов'язаних із нею послуг, видавнича діяльність) тощо.

Передбачається також, що стимулом для галузі стане потреба додаткових промислових виробництв у зв'язку з розвитком транспортної інфраструктури та більш активного кредитування будівельних об'єктів.

Попит на проведення робіт у сфері інженерного будівництва (зокрема, будівництво доріг та покращення транспортно-експлуатаційного стану наявних, збільшення їх пропускної спроможності, будівництво інженерних споруд на виробничих об'єктах), а також необхідність відновлення критичної інфраструктури та соціальних об'єктів підтримуватимуть розвиток будівельної сфери. Разом з тим, у житловому будівництві не очікується високих темпів зростання через значну пропозицію житла на ринку.

### ***Споживчий ринок***

Внаслідок поступової стабілізації економічної ситуації у міста Києві в реальному секторі на фоні підвищення доходів населення, розширення



торгової мережі у прогнозованому 2021 році триватиме тенденція до нарощування темпів росту обороту роздрібною торгівлю до 4,5%.

На розвиток роздрібною торгівлю впливатиме прогнозоване Урядом уповільнення темпів зростання доходів населення України, яке матиме вплив і на динаміку доходів киян, а також збереження високих темпів зростання споживчих цін.

Індекс споживчих цін у 2021 році прогнозується на рівні 9,7%. Головними факторами, що зумовлюватимуть зростання цін, будуть підвищення адміністративно-регульованих тарифів, зокрема, на послуги житлово-комунального господарства внаслідок підвищення цін на газ, і мінімальних заробітних плат (відповідно до проекту Державного бюджету України на 2021 рік з 01 січня мінімальна заробітна плата становитиме 6000 грн, з 01 грудня – 6500 грн), що збільшуватиме виробничі витрати бізнесу.

Також у 2021 році є значна вірогідність дестабілізації валютного курсу гривні та зростання цін на імпортовані товари, що, в свою чергу, позначиться на прогнозованому зростанні інфляції.

### ***Зовнішньоекономічна діяльність***

Основним чинником, від якого буде залежати динаміка експорту та імпорту товарів у 2021 році буде тривалість та інтенсивність карантинних заходів в Україні (зокрема, в Києві) та в країнах зовнішньоторговельних партнерах, врожаїв зернових, відновлення ділової активності.

Відповідно до прогнозу передбачається відновлення позитивного тренду розвитку економіки після значних втрат, спричинених пандемією COVID-19 у світі в 2020 році, та прогнозується зростання експорту товарів на 4,7% у 2021 році.

У структурі експорту товарів з міста Києва суттєво зросте частка продуктів рослинного походження, жирів та олій, впаде частка машинобудівної продукції, продукції хімічної промисловості та металургії.

Структура імпорту товарів до міста Києва зміниться досить суттєво. Основна зміна – падіння частки продукції машинобудування (як інвестиційного призначення, так і для кінцевого споживання домогосподарств).

Основними ризиками, пов'язаними з динамікою світової економіки та зовнішнього попиту на продукцію, що експортується з міста Києва, є наступні:

кризова ситуація світової економіки та економіки ЄС, що може посилити волатильність цін на світових товарних ринках та зменшити попит на експортовану з міста Києва продукцію;

уповільнення економіки Китаю стримуватиме зростання країн Азії і матиме негативні наслідки для динаміки попиту на глобальних ринках ресурсів;

зниження цінової конкурентоспроможності експортної продукції міста Києва, що пов'язане з вірогідністю девальвації валют найбільших зовнішньоторговельних партнерів міста Києва до долара США, знижуватиме цінові конкурентні переваги київських підприємств.

### ***Інвестиційна діяльність***

Карантин, встановлений Кабінетом Міністрів України з метою запобігання поширенню коронавірусної хвороби COVID-19, та його наслідки (погіршення фінансових результатів підприємств, необхідність збереження персоналу підприємств, значний рівень невизначеності, погіршення рівня ділових очікувань тощо) стали стримувальними факторами інвестиційної активності у 2020 році.

За прогностичними розрахунками у 2021 році темп зростання обсягу капітальних інвестицій буде дещо вищий через низьку базу порівняння 2020 року – на рівні 44,3%.

За умови забезпечення зазначених темпів зростання, у 2021 році обсяг капітальних інвестицій прогноуються у сумі 224,9 млрд грн.

Головним завданням інвестиційної політики буде розвиток державно-приватного партнерства, активізація науково-технічної та інноваційної діяльності в інтересах розвитку національної економіки, спрямування інвестиційних потоків у пріоритетні сектори.

На тлі скорочення потоку прямих іноземних інвестицій в глобальній економіці в 2020 році, починаючи з 2021 року передбачається відновлення позитивної економічної динаміки та активізація інвестиційної діяльності у світі та в Україні. При цьому темп зростання обсягів прямих іноземних інвестицій у місті Київ у 2021 році прогноуються невисоким: на рівні 5,1% у 2021 році, відповідно очікується зростання обсягів іноземного інвестування до 16,3 млрд дол. США. Відтак, впродовж прогнозного періоду очікується стійке помірне нарощення обсягів іноземних інвестицій, що обумовлюватиме поступове підвищення ролі іноземного капіталу серед інших джерел фінансування інвестицій.

### *Доходи населення*

У соціальній сфері, враховуючи наявні можливості економіки та процеси трудової міграції, у середньостроковій перспективі відбуватиметься подальше збільшення мінімальної заробітної плати. Разом з тим, в умовах зростаючих можливостей на основі активізації економічної активності суб'єкти господарювання також продовжуватимуть підвищувати рівень оплати праці, з метою залучення висококваліфікованої робочої сили. Ці процеси визначатимуть динаміку середньомісячної заробітної плати, яка зростатиме у реальному вимірі, зокрема, з урахуванням згасання інфляційних процесів в економіці. Впродовж 2021 року реальна заробітна плата зросте на 2,6%.

Середньомісячна номінальна заробітна плата зростатиме швидше за інфляцію впродовж 2021 року до 18,7 тис. грн або на 11,6%. Також прогноується її поступове вирівнювання за видами економічної діяльності в результаті відносного зменшення галузевих співвідношень для зайнятих у

державному управлінні, фінансовій діяльності, операціями з нерухомим майном та їх зростання для зайнятих у промисловості, освіті, охороні здоров'я і наданні послуг у сфері культури, відпочинку та спорту тощо.

Продовження тенденції зростання обсягу фонду оплати праці в місті Києві обумовлюватиметься очікуваним ростом мінімальної заробітної плати та концентрацією у місті Києві підприємств високооплачуваних видів діяльності (фінансові та банківські установи, ІТ-компанії, центральні органи влади, міжнародні організації тощо).

### ***Ринок праці***

Демографічна ситуація у середньостроковій перспективі у місті Києві залишатиметься досить складною в умовах негативного впливу світової пандемії у 2020 році та характеризуватиметься переважанням міграційного приросту над природним. Слід зазначити, що ця ситуація простежується впродовж багатьох останніх років. Так, приріст середньорічної чисельності наявного населення прогнозується в середньому на рівні 6,5%, протягом 2021 чисельність зросте до 2985 тис. осіб.

Всупереч на складну ситуацію на ринку праці під час піку пандемії та несприятливі демографічні тренди (у 2020 році очікується погіршення ситуації на ринку праці, зокрема, зростання рівня безробіття до 7%), пріоритетом як для держави, так і для столиці, у 2021 році буде максимальне відновлення допандемічного рівня зайнятості, а також здійснення необхідних заходів для створення гідних робочих місць. Відтак залишатимуться актуальними кроки, спрямовані на стимулювання збереження чинних та створення нових робочих місць, забезпечення гідної оплати праці, а також підвищення якості освіти, медицини та культурного розвитку людини. Отже, в цілому у 2021 році передбачається повернення до траєкторії прискорення економічного зростання.

У 2021 році прогнозується стабілізація та поступове збільшення кількості зайнятих економічною діяльністю у віці 15-70 років, зниження рівня

безробіття у віці 15-70 років, визначеного за методологією Міжнародної організації праці, та вирівнювання показників стану ринку праці.

Зростання кількості зайнятого населення у віці 15-70 років у перспективі, зважаючи на втрати, понесені внаслідок пандемії, та помірному зростанню пропозиції, відбуватиметься значно меншими темпами. Загалом, кількість зайнятого населення у 2021 році прогнозується на рівні 1376 тис. осіб. Рівень безробіття населення у віці 15-70 років (за методологією МОП) у відсотках до робочої сили відповідного віку буде поступово знижуватися у прогностному періоді до 6,3%.

Очікується трансформація ринку праці (зокрема, за рахунок реформ в цій сфері), нові умови функціонування зумовлять збільшення попиту на одні професії та зменшення попиту на інші. Проте галузями-драйверами розвитку місті Києва з точки зору створення додаткових робочих місць і збільшення зайнятості залишаються оптова й роздрібна торгівля, транспорт (логістика, кур'єрська служба), інформаційні технології та телекомунікації, адміністративне й допоміжне обслуговування, професійна, наукова і технічна діяльність, будівництво, виробництво фармацевтичних продуктів і препаратів, машинобудування. Позитивний вплив на кількість працюючих здійснюватиме відновлення трудової міграції у місті Києві з інших регіонів України.

### Прогноз основних показників економічного та соціального розвитку міста Києва на 2021-2023 роки

станом на 26.08.2020

Показники	Одиниця виміру	2021 (прогноз)	2022 (прогноз)	2023 (прогноз)
Валовий регіональний продукт (у фактичних цінах)	млрд грн	1048,3	1185,8	1349,5
Реальний валовий регіональний продукт (у цінах попереднього року)	%	102,5	103,4	104,5
Індекс промислової продукції, % до попереднього року	%	102,4	100,7	101,2
Індекс споживчих цін, % до грудня попереднього року	%	109,7	109,0	108,5
Оборот роздрібною торгівлі	млн грн	264430	308108	354834
Темп зростання (зменшення) обороту роздрібною торгівлі, % до попереднього року	%	104,5	111,5	113,8

Показники	Одиниця виміру	2021 (прогноз)	2022 (прогноз)	2023 (прогноз)
Середньомісячна номінальна заробітна плата одного штатного працівника	грн	18697	20797	23029
Індекс реальної заробітної плати, % до попереднього року	%	102,6	102,8	103,2
Середньорічна чисельність наявного населення	тис. осіб	2985	3004	3024
Рівень безробіття населення у віці 15-70 років (за методологією МОП), % до робочої сили відповідної вікової групи	%	6,3	5,6	5,2
Зайняте населення у віці 15-70 років, в середньому за період	тис. осіб	1376	1380	1388
Обсяг капітальних інвестицій	млн грн	224917	271362	304587
Темп зростання (зменшення) обсягу капітальних інвестицій, % до попереднього року	%	144,3	115,2	109,7
Обсяг прямих іноземних інвестицій, всього нарастаючим підсумком на кінець року	млн дол. США	16265	17468	18813
Темп зростання (зменшення) обсягу прямих іноземних інвестицій, % до початку року	%	105,1	107,4	107,7
Обсяг експорту товарів	млн дол. США	12400	12958	13670
Темп зростання (зменшення) обсягу експорту товарів, % до попереднього року	%	104,7	104,5	105,5
Обсяг імпорту товарів	млн дол. США	24187	25626	27446
Темп зростання (зменшення) обсягу імпорту товарів, % до попереднього року	%	106,9	106,0	107,1

## Оцінка доходів бюджету

Показники дохідної частини проєкту бюджету міста Києва на 2021 рік розроблено на базі основних прогнозних макропоказників економічного і соціального розвитку міста Києва, підсумків виконання бюджету за 2019 рік та очікуваного виконання за 2020 рік, із застосуванням норм чинних Бюджетного та Податкового кодексів України, а також з урахуванням змін до бюджетного та податкового законодавства й інших законодавчих актів.

При прогнозуванні дохідної частини бюджету міста Києва на 2021 рік враховано:

статистичні показники, що використовуються при розрахунку прогнозних податків і зборів, зокрема, за 2019 рік, очікувані макропоказники Мінекономрозвитку у 2020 році та прогнозні на 2021 рік, затверджено постановою Кабінету Міністрів України від 29.07.2020 № 671 «Про схвалення Прогнозу економічного і соціального розвитку України на 2021-2023 роки»;

розпорядження виконавчого органу Київської міської ради (Київської міської державної адміністрації) від 16.11.2020 № 1810 «Про прогноз бюджету міста Києва на 2021-2023 роки»;

фактичне виконання дохідної частини бюджету міста Києва за результатами 2018-2019 років та очікуваного виконання 2020 року.

Під час визначення обсягу ресурсу проєкту бюджету міста Києва на 2021 рік враховано:

- встановлення мінімальної заробітної плати з 01.01.2021 у розмірі 6 000 грн на місяць та посадового окладу працівника 1 тарифного розряду Єдиної тарифної сітки – 2 670 грн.

Враховано чинники, які впливають на особливості формування дохідної частини проєкту бюджету міста Києва на 2021 рік:

- вірогідний сценарій розвитку економіки з урахуванням поточної економічної ситуації, що склалася внаслідок поширення гострої респіраторної хвороби COVID-19, спричиненої коронавірусом SARS-CoV-2 у світі, та її наслідків для України в цілому та для міста Києва зокрема;

- зниження податкового навантаження на громадян шляхом надання податкової соціальної пільги на 2021 рік у розмірі 50% розміру прожиткового мінімуму для працездатних осіб для будь-якого платника податку за умови, що дохід не перевищує 1,4 прожиткового мінімуму для працездатних осіб;

- сплата плати за землю здійснюється відповідно до нормативної грошової оцінки, встановленої рішенням Київської міської ради від 03 липня 2014 року № 23/23 «Про затвердження технічної документації з нормативної грошової оцінки земель м. Києва».

Склад доходів бюджету міста Києва визначають статті 64, 69<sup>1</sup>, 71 Бюджетного кодексу України та проект Закону України «Про Державний бюджет України на 2021 рік».

#### Динаміка надходжень до бюджету міста Києва в 2019-2021 роках

(тис. грн)

Показники	2019 рік (факт)	2020 рік (очікувані)	2021 рік (прогноз)	2021 рік проти 2010 року	
				Відхилення (+, -)	Темп росту %
Бюджет м. Києва, у т. ч.:	48 531 109,0	48 090 867,4	51 311 789,4	+3 220 922,0	106,7
загальний фонд	44 683 706,6	45 697 102,6	48 378 197,0	+2 681 094,4	105,9
спеціальний фонд	3 847 402,4	2 393 764,8	2 933 592,4	+ 539 827,6	122,6
трансферти з Державного бюджету України, у т. ч.:	13 688 467,4	8 550 941,3	7 859 708,1	- 691 233,2	91,9
загальний фонд	12 217 557,5	6 333 644,6	5 725 347,8	- 608 296,8	90,74
спеціальний фонд	1 470 909,9	2 217 296,7	2 134 360,3	-82 936,4	96,3
Всього надходжень до бюджету м. Києва	67 219 576,4	56 641 808,7	59 171 497,5	2 529 688,8	104,5

Прогноз обсягу доходів проекту бюджету міста Києва на 2021 рік без врахування трансфертів, обраховано в сумі 51 311 789,4 тис. грн, в тому числі: загальний фонд – 48 378 197,0 тис. грн, спеціальний фонд – 2 933 592,4 тис. грн.

У 2021 році очікується отримати трансферти з Державного бюджету України у сумі 7 859 708,0 тис. грн, що менше на 691 233,2 тис. грн у зв'язку зі



зміною трансфертної політики держави у галузі охорони здоров'я та соціальної політики.

Відповідно до статті 103<sup>1</sup> Бюджетного кодексу України та проекту Закону України «Про Державний бюджет України на 2021 рік» бюджету міста Києва передбачено субвенцію на фінансове забезпечення будівництва, реконструкції, ремонт і утримання автомобільних доріг загального користування місцевого значення, вулиць і доріг комунальної власності у населених пунктах у сумі – 2 134 360,3 тис. грн.

З урахуванням таких чинників прогнозні показники доходів бюджету міста Києва на 2021 рік, порівняно із очікуваним виконанням за 2020 рік, збільшуються на 2 529 688,8 тис. грн, або на 4,5% (за рахунок збільшення доходів бюджету міста Києва на 3 220 922,0 тис. грн та зменшення трансфертів з Державного бюджету України на 691 233,2 тис. грн.).

### **Податок на доходи фізичних осіб (код 11010000)**

Основним джерелом надходжень загального фонду бюджету міста Києва є податок на доходи фізичних осіб (ПДФО), що становить 57,1% від прогнозного показника доходів загального фонду бюджету міста Києва 2021 року.

### **Динаміка надходжень податку на доходи фізичних осіб до бюджету міста Києва тис. грн**

<b>Роки</b>	<b>2018</b>	<b>2019</b>	<b>2020 (очікувані)</b>	<b>2021 (прогноз)</b>
<b>Бюджет м. Києва</b>	18 587 100,6	23 034 611,1	24 345 000,0	27 630 653,0
<b>% до попереднього року</b>	127,1	123,9	105,7	113,5

Відповідно до норм Податкового кодексу України прогнозні надходження податку та збору на доходи фізичних осіб розраховуються з урахуванням показника витрат на оплату праці (ВОП), який містить:

фонд оплати праці найманих працівників та грошового забезпечення військовослужбовців (ФОП);

допомогу по тимчасовій непрацездатності, яка виплачується із фондів загальнообов'язкового державного соціального страхування;

винагороду за цивільно-правовими договорами.

Розрахунок прогнозу надходжень податку на доходи фізичних осіб на 2021 рік розраховано з урахуванням прогнозного обсягу фонду оплати праці, рівня середньої заробітної плати, бази та ставок оподаткування доходів фізичних осіб та становить 27 630 653,0 тис. грн.

Основні чинники, які вплинуть на надходження податку на доходи фізичних осіб:

застосування єдиної ставки (18%) оподаткування доходів фізичних осіб (крім доходів у вигляді дивідендів по акціях та корпоративних правах, нарахованих резидентами - платниками податку на прибуток підприємств, які оподатковуються за ставкою 5%; доходів у вигляді дивідендів по акціях та/або інвестиційних сертифікатах, корпоративних правах, нарахованих нерезидентами, інститутами спільного інвестування та суб'єктами господарювання, які не є платниками податку на прибуток, оподатковуються за ставкою 9%);

підвищення мінімальної заробітної плати з 01 січня 2021 року у розмірі 6 000 грн на місяць та 36,11 грн у погодинному розмірі;

посадового окладу працівника 1 тарифного розряду Єдиної тарифної сітки – 2 670 грн з 01 січня 2021 року;

зростання оплати праці найманих працівників бюджетної сфери та приватного сектору;

встановлення прожиткового мінімуму (у місячному розмірі: з 01 січня 2020 року - 2 270 грн, з 01 липня - 2 379 грн, з 01 грудня - 2 781 грн);

зниження податкового навантаження на громадян, внаслідок надання податкової соціальної пільги на рівні 50% прожиткового мінімуму для

працевдатних осіб для будь-якого платника податку за умови, що дохід не перевищує 1,4 прожиткового мінімуму для працевдатних осіб;

легалізація виплати заробітної плати та інше.

Збільшенню надходжень податку на доходи фізичних осіб сприятиме подальше зростання середньомісячної заробітної плати у зв'язку з ростом мінімальної заробітної плати, та внаслідок легалізації виплати заробітної плати.

Зростання прогнозованої суми податку на доходи фізичних осіб становить 113,5% (з 24 345,0 млн грн у 2020 році до 27 630,7 млн грн у 2021 році).

Відповідно до статті 169 Податкового кодексу України податкова соціальна пільга у 2021 році може застосовуватися до доходу працівника у вигляді зарплати чи прирівняних до неї виплат, якщо розмір доходу не перевищує прожиткового мінімуму, встановленого для працевдатної особи станом на 01 січня звітного податкового року, помноженого на 1,4 та округленого до найближчих 10 гривень.

Максимальний розмір доходу фізичної особи, при оподаткуванні якого може застосовуватися податкова соціальна пільга у 2021 році:  $2270 * 1,4 \approx 3180$  грн.

Прогноз суми податку, що підлягає поверненню платнику у зв'язку з нарахуванням податкової знижки, становить 52,6 млн грн.

Прогнозна сума податкової знижки на 2021 рік визначена на основі аналізу фактичних сум документально підтверджених витрат платниками податку за 2020 рік, суми податкової знижки у 2020 році та прогнозу на 2021 рік і становить 292,3 млн грн.

Податок на доходи фізичних осіб, що утримується з грошового забезпечення, грошових винагород та інших виплат, одержаних військовослужбовцями та особами рядового й начальницького складу на 2021 рік, визначено в сумі 3 191,0 млн грн (40%).

Визначені фактори призведуть до росту надходжень податку до бюджету та забезпечення прогнозних показників податку на доходи фізичних осіб на 2021 рік в обсязі 27 630 653,0 тис. грн.

### Розрахунок податку на доходи фізичних осіб на 2021 рік

млн грн

№ з/п	Показник	2021 рік прогноз
1	Витрати на оплату праці (ФОП + лікарняні, що виплачуються за рахунок фондів соцстраху + винагорода по цивільно-правовим договорам)	343 708,1
2	Сума податку на доходи фізичних осіб, (р.1 x 18%)	61 867,5
3	Сума податку на доходи фізичних осіб із соціальних пільг, всього:	880,7
3а	п.169.1.2 ПК у розмірі 100% суми пільги, визначеної за правилами підпункту 169.1.1 ПК	38,9
3б	п.169.1.3 ПК у розмірі 150% суми пільги, визначеної за правилами підпункту 169.1.1 ПК	44,5
3в	п.169.1.4 ПК у розмірі 200% суми пільги, визначеної за правилами підпункту 169.1.1 ПК	4,1
3г	п.169.1.1 ПК у розмірі 100% від прожиткового мінімуму за правилами, визначеними п.169.4.1 ПК податкова соціальна пільга застосовується до доходу, отриманого платником податку як заробітна плата протягом звітного податкового місяця, якщо його розмір не перевищує суми місячного прожиткового мінімуму для працездатної особи помноженого на 1,4 та округленого до найближчих 10 грн	793,2
4	Сума податку без соціальної пільги (р.2-р.3)	60 986,8
5	Суми витрат, що включаються до складу податкового кредиту (декларація про доходи)	292,3
6	Сума податку, що підлягає поверненню платнику у зв'язку з нарахуванням податкової знижки	52,6
7	Сума податку на доходи фізичних осіб з урахуванням втрат від застосування податкової знижки (р.4-р.6)	60 641,9
8	Надходження податку на доходи фізичних осіб за результатами річного декларування, документальних перевірок та погашеної заборгованості та інше	2 424,7
9	РАЗОМ податку на доходи фізичних осіб (р.7+р.8)	63 066,6
10	Податок на доходи фізичних осіб, що утримується з грошового забезпечення, грошових винагород та інших виплат, одержаних військовослужбовцями та особами рядового і начальницького складу	3 191,0
11	Податок на доходи фізичних осіб, що сплачується податковими агентами, із доходів платника податку інших ніж заробітна плата	2 819,2
11	Всього до зведеного бюджету (р.9+р.10+р.11)	69 076,8
12	У тому числі до бюджету м. Києва з урахуванням п.п 1-1 п. 1 ст.64 Бюджетного кодексу України (40%)	27 630,7

**Податок на прибуток підприємств, в тому числі підприємств  
комунальної власності  
(код 11020000)**

Прогнозна сума податку на прибуток підприємств до бюджету міста Києва на 2021 рік становить 5 003 758,0 тис. грн.

Розрахунок прогнозу податку на прибуток підприємств на 2021 рік проведено з урахуванням пунктів 17 та 18 частини першої статті 64 Бюджетного кодексу України, податкового законодавства, динаміки надходжень за попередні роки, очікуваного декларування та надходжень у 2020 році й прогнозного фінансового результату підприємств до оподаткування на 2021 рік.

При прогнозуванні надходжень податку на прибуток на 2021 рік враховано:

динаміка декларування та сплати податку на прибуток у 2020 році;  
термін подання податкової звітності по сплаті податку на прибуток;  
поквартального нарахування та сплати податку на прибуток підприємствами з річним доходом понад 40 млн грн;

звернення платників до податкових органів з приводу повернення надміру сплачених коштів з податку на прибуток (станом на 01.10.2020, переплата з податку на прибуток до бюджету міста Києва становить понад 790,2 млн грн);

заборгованість підприємств комунальної форми власності по сплаті податку на прибуток (за даними органів Державної податкової служби у міста Києві станом на 01.10.2020 становить – 41,8 млн грн).

Перелік підприємств комунальної власності, які за 9 місяців 2020 року сплатили податок на прибуток понад 100 тис. грн до бюджету міста Києва, за даними органів Державної податкової служби міста Києва наведено в таблиці.

**Перелік  
підприємств, установ, організацій комунальної власності міста Києва,  
які станом на 01.10.2020 сплатили понад 100 тис. грн**

№ з/п	Назва комунального підприємства, установи	Сплачено станом на 01.10.2020, тис. грн
1.	КОМУНАЛЬНЕ ПІДПРИЄМСТВО «КИЇВКОМУНМЕРВІС»	12 769,4
2.	КОМУНАЛЬНЕ ПІДПРИЄМСТВО «ФАРМАЦІЯ»	5 443,6
3.	КОМУНАЛЬНЕ ПІДПРИЄМСТВО «КИЇВЖИТЛОСПЕЦЕКСПЛУАТАЦІЯ»	2 867,2
4.	КОМУНАЛЬНЕ ПІДПРИЄМСТВО «КЕРУЮЧА КОМПАНІЯ З ОБСЛУГОВУВАННЯ ЖИТЛОВОГО ФОНДУ СОЛОМ'ЯНСЬКОГО РАЙОНУ М. КИЄВА»	2 674,8
5.	КОМУНАЛЬНЕ ПІДПРИЄМСТВО «КЕРУЮЧА КОМПАНІЯ З ОБСЛУГОВУВАННЯ ЖИТЛОВОГО ФОНДУ ОБОЛОНСЬКОГО РАЙОНУ М. КИЄВА»	2 294,0
6.	КОМУНАЛЬНЕ ПІДПРИЄМСТВО ПО РЕМОНТУ І УТРИМАННЮ МОСТІВ І ШЛЯХІВ М.КИЄВА «КИЇВАВТОШЛЯХМІСТ»	1 797,2
7.	КОМУНАЛЬНЕ ПІДПРИЄМСТВО «КЕРУЮЧА КОМПАНІЯ З ОБСЛУГОВУВАННЯ ЖИТЛОВОГО ФОНДУ ПОДІЛЬСЬКОГО РАЙОНУ М. КИЄВА»	1 654,6
8.	КОМУНАЛЬНЕ ПІДПРИЄМСТВО «КЕРУЮЧА КОМПАНІЯ З ОБСЛУГОВУВАННЯ ЖИТЛОВОГО ФОНДУ ШЕВЧЕНКІВСЬКОГО РАЙОНУ М. КИЄВА»	1 529,1
9.	КОМУНАЛЬНЕ ПІДПРИЄМСТВО «ДИРЕКЦІЯ БУДІВНИЦТВА ШЛЯХОВО-ТРАНСПОРТНИХ СПОРУД М.КИЄВА»	1 521,2
10.	КОМУНАЛЬНЕ ПІДПРИЄМСТВО «МІСЬКИЙ МАГАЗИН»	1 055,0
11.	КОМУНАЛЬНА ОРГАНІЗАЦІЯ ВО КМР КМДА «ІНСТИТУТ ГЕНЕРАЛЬНОГО ПЛАНУ М. КИЄВА»	986,1
12.	КОМУНАЛЬНЕ ПІДПРИЄМСТВО «ШЛЯХОВО-ЕКСПЛУАТАЦІЙНЕ УПРАВЛІННЯ ПО РЕМОНТУ ТА УТРИМАННЮ АВТОМОБІЛЬНИХ ШЛЯХІВ ТА СПОРУД НА НИХ ШЕВЧЕНКІВСЬКОГО РАЙОНУ» М.КИЄВА	896,7
13.	КОМУНАЛЬНЕ ПІДПРИЄМСТВО «ШЛЯХОВО-ЕКСПЛУАТАЦІЙНЕ УПРАВЛІННЯ ПО РЕМОНТУ ТА УТРИМАННЮ АВТОМОБІЛЬНИХ ШЛЯХІВ ТА СПОРУД НА НИХ ПЕЧЕРСЬКОГО РАЙОНУ» М. КИЄВА	804,5
14.	КОМУНАЛЬНЕ ПІДПРИЄМСТВО «ФІНАНСОВА КОМПАНІЯ «ЖИТЛО-ІНВЕСТ»	763,3
15.	КОМУНАЛЬНЕ ПІДПРИЄМСТВО «КЕРУЮЧА КОМПАНІЯ З ОБСЛУГОВУВАННЯ ЖИТЛОВОГО ФОНДУ ДЕСНЯНСЬКОГО РАЙОНУ М. КИЄВА»	715,3
16.	КОМУНАЛЬНЕ ПІДПРИЄМСТВО «ШЛЯХОВО-ЕКСПЛУАТАЦІЙНЕ УПРАВЛІННЯ ПО РЕМОНТУ ТА УТРИМАННЮ АВТОМОБІЛЬНИХ ШЛЯХІВ ТА СПОРУД НА НИХ ДАРНИЦЬКОГО РАЙОНУ» М.КИЄВА	607,0
17.	КОМУНАЛЬНЕ ПІДПРИЄМСТВО «ШЛЯХОВО-ЕКСПЛУАТАЦІЙНЕ УПРАВЛІННЯ ПО РЕМОНТУ ТА УТРИМАННЮ АВТОМОБІЛЬНИХ ШЛЯХІВ ТА СПОРУД НА НИХ ДНІПРОВСЬКОГО РАЙОНУ» М.КИЄВА	550,3
18.	КОМУНАЛЬНЕ ПІДПРИЄМСТВО «ВОЛОДИМИРСЬКИЙ РИНОК»	518,1
19.	КОМУНАЛЬНЕ ПІДПРИЄМСТВО З УТРИМАННЯ ТА ЕКСПЛУАТАЦІЇ ЖИТЛОВОГО ФОНДУ СПЕЦІАЛЬНОГО ПРИЗНАЧЕННЯ «СПЕЦЖИТЛОФОНД»	492,1
20.	КОМУНАЛЬНЕ ПІДПРИЄМСТВО З ЕКСПЛУАТАЦІЇ І РЕМОНТУ ЖИТЛОВОГО ФОНДУ «ЖИТЛО-СЕРВІС»	464,4

Результати фінансово-господарської діяльності комунальних підприємств за даними Департаменту комунальної власності міста Києва наведено у таблицях.

**Перелік  
підприємств, установ, організацій комунальної власності міста Києва,  
які отримали найбільший обсяг прибутку за 9 місяців 2019-2020 років  
(оперативні данні)**

№ п/п	Об'єкти комунальної власності	Чистий прибуток за 9 місяців 2020 року (тис.грн)	Чистий прибуток за 9 місяців 2019 року (тис.грн)
1.	КП «КИЇВТЕПЛОЕНЕРГО»	170 211.0	-504 795.0
2.	КП «КИЇВКОМУНСЕРВІС» (КМДА)	51 929.0	63 423.0
3.	КП «ФАРМАЦІЯ»	20 247.0	- 14 472.0
4.	КП «ДИРЕКЦІЯ БУДІВНИЦТВА ШЛЯХОВО-ТРАНСПОРТНИХ СПОРУД М.КИЄВА»	7 714.0	-570.0
5.	КП «КЕРУЮЧА КОМПАНІЯ З ОБСЛУГОВУВАННЯ ЖИТЛОВОГО ФОНДУ ПОДІЛЬСЬКОГО РАЙОНУ М. КИЄВА»	7 176.0	772.0
6.	КП «ФІНАНСОВА КОМПАНІЯ «ЖИТЛО-ІНВЕСТ» ДЕПАРТАМЕНТУ БУДІВНИЦТВА ТА ЖИТЛОВОГО ЗАБЕЗПЕЧЕННЯ (КМДА)	6 795.0	6 438.0
7.	КП «КЕРУЮЧА КОМПАНІЯ З ОБСЛУГОВУВАННЯ ЖИТЛОВОГО ФОНДУ СОЛОМ'ЯНСЬКОГО РАЙОНУ М. КИЄВА»	6 225.0	3 075.0
8.	КП «МІСЬКИЙ МАГАЗИН»	4 789.0	-1 529.5
9.	КП «КИЇВРЕКЛАМА»	3 971.0	2 299.0
10.	КП З УТРИМАННЯ ТА ЕКСПЛУАТАЦІЇ ЖИТЛОВОГО ФОНДУ СПЕЦІАЛЬНОГО ПРИЗНАЧЕННЯ «СПЕЦЖИТЛОФОНД»	3 795.0	115.0
11.	КП «КИЇВТРАНСПАРКСЕРВІС»	3 559.0	-5 323.0
12.	КП «КЕРУЮЧА КОМПАНІЯ З ОБСЛУГОВУВАННЯ ЖИТЛОВОГО ФОНДУ СВЯТОШИНСЬКОГО РАЙОНУ М. КИЄВА»	3 496.0	-2 010.0
13.	КИЇВСЬКИЙ ЗООЛОГІЧНИЙ ПАРК ЗАГАЛЬНОДЕРЖАВНОГО ЗНАЧЕННЯ	2 930.0	6 895.0
14.	КП «ВОЛОДИМИРСЬКИЙ РИНОК»	2 802.0	-3 165.0
15.	КП «КЕРУЮЧА КОМПАНІЯ З ОБСЛУГОВУВАННЯ ЖИТЛОВОГО ФОНДУ ОБОЛОНСЬКОГО РАЙОНУ М. КИЄВА»	2 628.0	2 614.0
16.	КП «КЕРУЮЧА КОМПАНІЯ З ОБСЛУГОВУВАННЯ ЖИТЛОВОГО ФОНДУ ДНІПРОВСЬКОГО РАЙОНУ М. КИЄВА»	2 307.0	854.0
17.	КК «КИЇВАВТОДОР»	2 217.0	4 107.0
18.	КП «КЕРУЮЧА КОМПАНІЯ З ОБСЛУГОВУВАННЯ ЖИТЛОВОГО ФОНДУ ДЕСНЯНСЬКОГО РАЙОНУ М. КИЄВА»	2 122.0	605.0
19.	КП «БЕССАРАБСЬКИЙ РИНОК»	1 893.0	4 586.0
20.	КП ЕЛЕКТРОМЕРЕЖ ЗОВНІШНЬОГО ОСВІТЛЕННЯ М.КИЄВА «КИЇВМІСЬКСВІТЛО»	1 804.0	1 674.0

На обліку органів Державної податкової служби у місті Києві станом на 01 жовтня 2020 року перебуває 223 043 платники податку на прибуток, з них 346 підприємств комунальної власності.

**Перелік  
підприємств, установ, організацій комунальної власності міста Києва,  
які отримали найбільший обсяг збитків за 9 місяців 2019 та 2020 років  
(оперативні данні)**

№ п/п	Об'єкти комунальної власності	Чистий збиток за 9 місяців 2020 року (тис.грн)	Чистий збиток за 9 місяців 2019 року (тис.грн)
1.	КП «КИЇВСЬКИЙ МЕТРОПОЛІТЕН»	-1 087 423.0	-479 762.0
2.	КП «КИЇВПАСТРАНС»	-122 810.0	-143 932.0
3.	КП МІЖНАРОДНИЙ АЕРОПОРТ «КИЇВ» (ЖУЛЯНИ)	-19 975.0	18 485.0
4.	КП «КИЇВЖИТЛОСПЕЦЕКСПЛУАТАЦІЯ»	-7 112.0	4 116.0
5.	КП ВО КМР (КМДА) «КИЇВКИНОФІЛЬМ»	-5 730.0	1270.0
6.	КП «ІНЖЕНЕРНИЙ ЦЕНТР» КМДА	-4 698.7	-1 865.9
7.	КП «ДИРЕКЦІЯ БУДІВНИЦТВА ТА РЕКОНСТРУКЦІЇ «КИЇВБУДРЕКОНСТРУКЦІЯ»	-3 193.0	-242.0
8.	КП «КИЇВСЬКЕ ІНВЕСТИЦІЙНЕ АГЕНСТВО»	-2 637.8	-1 137.1
9.	КП «АВТОТРАНСПОРТНЕ ПІДПРИЄМСТВО ШЕВЧЕНКІВСЬКОГО РАЙОНУ»	-1 276.0	-3 281.0
10.	КП «АВТОТРАНСПОРТНЕ ПІДПРИЄМСТВО ВО КМР (КМДА)»	-1 272.0	-60.0
11.	КЗ «ТЕАТРАЛЬНО-ВИДОВИЩНИЙ ЗАКЛАД КУЛЬТУРИ «КИЇВСЬКИЙ МУНІЦИПАЛЬНИЙ АКАДЕМІЧНИЙ ТЕАТР ОПЕРИ І БАЛЕТУ ДЛЯ ДІТЕЙ ТА ЮНАЦТВА»	-1 217.0	0.0
12.	КО ВО КМР КМДА «ІНСТИТУТ ГЕНЕРАЛЬНОГО ПЛАНУ М.КИЄВА»	-1 027.0	492.0
13.	КП «ПРОМІНЬ»	-863.0	65.0
14.	КП «ШКІЛЬНЕ ХАРЧУВАННЯ»	-830.0	-403.0
15.	КП ПО УТРИМАННЮ ЖИТЛОВОГО ГОСПОДАРСТВА СВЯТОШИНСЬКОГО РАЙОНУ	-851.0 (перебуває у стані припинення)	1 544.0
16.	КП «ГОСКОМОБСЛУГОВУВАННЯ»	-837.0	-1 218.0
17.	КП ВО КМР (КМДА) КИЇВСЬКИЙ ЦЕНТР РОЗВИТКУ МІСЬКОГО СЕРЕДОВИЩА	-817.8	-609.9
18.	КП «ЗЕНІТ» ДЕСНЯНСЬКОГО РАЙОНУ М.КИЄВА	-780.0	20.0
19.	КП ПО УТРИМАННЮ ЖИТЛОВОГО ГОСПОДАРСТВА ДНІПРОВСЬКОГО РАЙОНУ	-701.0 (перебуває у стані припинення)	-1 038.0
20.	КП «ПОЗНЯКИ-ІНВЕСТ-УКБ ДАРНИЦЬКОГО РАЙОНУ М.КИЄВА»	-686.0	-709.5



**Рентна плата та плата за використання інших природних ресурсів  
(код 13000000)**

Розрахунок прогнозних сум надходжень рентної плати за використання природних ресурсів здійснено відповідно до пунктів 2-4, 5, 30 статті 64 Бюджетного кодексу України.

Прогнозна сума надходжень рентної плати та плати за використання інших природних ресурсів до бюджету міста Києва у 2021 році становить 35 750,0 тис. грн, в тому числі:

рентна плата за спеціальне використання води – 28 690,0 тис. грн;

рентна плата за користування надрами – 6 880,0 тис. грн;

плата за використання інших природних ресурсів – 180,0 тис. грн.

Прогноз збору за спеціальне використання води на 2021 рік пораховано з урахуванням положень Бюджетного кодексу України відповідно до прогнозних обсягів використання води, які підлягають оподаткуванню (за даними органів Державної податкової служби у міста Києві), прогнозу нарахованих сум збору за використану воду та ставок, встановлених Податковим кодексом України.

Починаючи з 01.01.2018, рентна плата за спеціальне використання води зараховується у пропорціях: 45% - до загального фонду державного бюджету, 10% - до спеціального фонду державного бюджету та 45% - до доходів місцевих бюджетів.

З 01.01.2018 платниками рентної плати за спеціальне використання води є: первинні водокористувачі, які використовують та/або передають вторинним водокористувачам воду, отриману шляхом забору води з водних об'єктів;

суб'єкти господарювання: юридичні особи та фізичні особи - підприємці, які використовують воду для потреб гідроенергетики, водного транспорту і рибництва.

Об'єктом оподаткування рентною платою за спеціальне використання води є фактичний обсяг води, який використовують водокористувачі.

Надходження рентної плати за користування надрами на 2021 рік прогнозується з урахуванням положень Бюджетного кодексу України та Податкового кодексу України й становить – 6 880,0 тис. грн.

Розрахунок проведено відповідно до фактичних та прогнозних обсягів видобутку (погашення) корисних копалин, пораховано за ставками плати за користування надрами, передбаченими розділом IX Податкового кодексу України (за даними органів Державної фіскальної служби у місті Києві).

Починаючи з 2019 року, рентна плата за видобування корисних копалин загальнодержавного значення (крім рентної плати за користування надрами для видобування нафти, природного газу та газового конденсату) зараховується у пропорціях: 75% - до Державного бюджету України і 25% - до бюджету міста Києва.

Рентна плата за видобування корисних копалин місцевого значення та рентна плата за користування надрами в цілях не пов'язаних з видобуванням корисних копалин також зараховується до місцевих бюджетів у повному обсязі.

Рентної плати за спеціальне використання лісових ресурсів у частині деревини, заготовленої в порядку рубок головного користування, зараховується: до бюджету міста Києва - 37% та до Державного бюджету України - 63% (до загального фонду – 37%; спеціального фонду - 26%).

Рентна плата зараховується до бюджету міста Києва за місцезнаходженням (місцем розташування) відповідних природних ресурсів, а щодо водних об'єктів – за місцем податкової реєстрації платника рентної плати.

**Акцизний податок  
(коди 14000000)**

Починаючи з 2015 року акцизний податок з реалізації суб'єктами господарювання роздрібною торгівлю підакцизних товарів зараховується до місцевих бюджетів відповідно до пункту 16 Бюджетного кодексу України та

підпункту 215.3.10 пункту 215.3 статті 215 Податкового кодексу України. Ставка податку становить 5 %.

Прогнозний показник надходжень акцизного податку з реалізації суб'єктами господарювання роздрібною торгівлю підакцизних товарів (через роздрібну торговельну мережу алкогольних напоїв, тютюнових виробів) до бюджету міста Києва у 2021 році визначений за даними органів Державної фіскальної служби у місті Києві з врахуванням прогнозних показників індексу споживчих цін, темпів реалізації оподатковуваних товарів на 2020 рік і становить 1 232 350,0 тис. грн.

З 01.01.2021 припиняється зарахування частини (13,44 відсотка) акцизного податку з виробленого в Україні та ввезеного на митну територію України пального до бюджетів місцевого самоврядування у зв'язку із зарахуванням цих надходжень, відповідно до пунктів 7 і 8 частини другої статті 29 Бюджетного кодексу України, до спеціального фонду державного бюджету на розвиток дорожнього господарства.

За 10 місяців 2020 року до бюджету міста Києва ці надходження становили: з виробленого в Україні пального (код доходу 14021900) – 147 907,4 тис. грн; акцизного податку з ввезеного на митну територію України пального (код доходу 14031900) – 520 847,0 тис. грн.

### **Місцеві податки та збори (код 18000000)**

Друге місце за обсягом надходжень до загального фонду бюджету міста Києва належить місцевим податкам і зборам, питома вага яких становить майже – 30,0%.

Ставки місцевих податків і зборів та інші положення, що регламентують адміністрування податків та зборів, визначені рішенням Київської міської ради від 23 червня 2011 року № 242/5629 «Про встановлення місцевих податків і зборів у м. Києві».

Відповідно до статті 10 Податкового кодексу України до місцевих податків належать: податок на майно (який складається з податку на нерухоме

майно, відмінне від земельної ділянки, транспортного податку, платі за землю); єдиний податок.

До місцевих зборів належать: збір за місця для паркування транспортних засобів, туристичний збір.

Розрахунок прогнозних надходжень місцевих податків і зборів на 2021 рік здійснено за видами податків і зборів відповідно до норм Податкового кодексу України та вищевказаного рішення Київської міської ради.

Прогнозна сума місцевих податків і зборів, що надходять до бюджету міста Києва у 2021 році становитиме 13 833 551,0 тис. грн.

### **Податок на майно**

Прогнозна сума податку на майно становить 6 473 996,0 тис. грн або 13,4% у структурі загального фонду бюджету міста Києва на 2021 рік та 46,8% до обсягу місцевих податків і зборів.

#### **1.1. Податок на нерухоме майно, відмінне від земельної ділянки (код 18010100, 18010200, 18010300, 18010400)**

Податок на нерухоме майно, відмінне від земельної ділянки, є складовою частиною податку на майно відповідно до статті 265 Податкового кодексу України.

Розрахунок податку на нерухоме майно, відмінне від земельної ділянки, на 2021 рік проведено для об'єктів житлової та комерційної нерухомості, фізичних та юридичних осіб, площі об'єктів за даними органів державної податкової служби.

Платниками податку на нерухоме майно, відмінне від земельної ділянки, є фізичні та юридичні особи, в тому числі нерезиденти, які є власниками об'єктів житлової та/або нежитлової нерухомості.

Базою оподаткування податком є загальна площа об'єкта житлової та нежитлової нерухомості, в тому числі його часток.

Ставки встановлюються відповідно до таблиці 1 Положення про податок на нерухоме майно, відмінне від земельної ділянки, в місті Києві, у відсотках

до розміру мінімальної заробітної плати, встановленої законом на 01 січня звітного (податкового) року, за 1 кв. м бази оподаткування по видах будівель та споруд за Державним класифікатором ДК 018-2000, затвердженим наказом Держстандарту від 17 серпня 2000 року №507.

У місті Києві відсоткова ставка становить від 0 до 1,5 відсотка.

Юридичні особи у 2021 році сплачують податок за ставками, що визначені рішенням Київської міської ради від 23 червня 2011 року № 242/5629 «Про встановлення місцевих податків і зборів у м. Києві» (у редакції рішення Київської міської ради від 18.10.2018 №1910/5974).

В структурі надходжень податку на нерухоме майно, відмінне від земельної ділянки до бюджету міста Києва у 2021 році в розрізі юридичних та фізичних осіб питома вага надходжень від юридичних осіб становить – 85,8%.

За січень-жовтень 2020 року до бюджету міста Києва надходження податку на нерухоме майно, відмінне від земельної ділянки, що сплачують юридичні особи, становлять – 1 177 666,9 тис. грн, в тому числі по:

житловій нерухомості – 72 845,8 тис. грн;

нежитловій нерухомості – 1 104 821,1 тис. грн.

Фізичні особи у 2021 році сплачують податок за 2020 рік із застосуванням ставок і пільг, визначених рішенням Київської міської ради від 23 червня 2011 року № 242/5629 «Про встановлення місцевих податків і зборів у м. Києві» (у редакції рішення Київської міської ради від 18 жовтня 2018 року №1910/5974).

Станом за січень-жовтень 2020 року до бюджету міста Києва надходження податку на нерухоме майно, відмінне від земельної ділянки, що сплачують фізичні особи, становить 195 393,4 тис. грн, в тому числі по:

житловій нерухомості – 121 229,6 тис. грн;

нежитловій нерухомості – 74 163,8 тис. грн.

У структурі надходжень податку на нерухоме майно, відмінне від земельної ділянки, до бюджету міста Києва у 2020 році в розрізі видів

нерухомого майна питома вага надходжень, сплачених за нежитлову нерухомість, становить – 85,9%.

За інформацією, наданою органами Державної податкової служби міста Києва впродовж 2020 року сформовано 142 896 податкових повідомлень-рішень на загальну суму податкового зобов'язання в розмірі 285,2 млн грн, які сплачуються за місцем розташування об'єктів і зараховуються до відповідного бюджету згідно з положеннями Бюджетного кодексу України, в тому числі по:

житловій нерухомості – 118 588 податкових повідомлень-рішень на суму 176,8 млн грн;

нежитловій нерухомості – 24 308 податкових повідомлень-рішень на суму 108,4 млн грн.

Прогнозний показник податку на нерухоме майно, відмінне від земельної ділянки, розраховано з урахуванням:

положень та ставок, що визначені рішенням Київської міської ради від 23 червня 2011 року № 242/5629 «Про встановлення місцевих податків і зборів у м.Києві»;

очікуваних надходжень на 2020 рік;

встановлення мінімальної заробітної плати з 01 січня 2021 року в розмірі 6 000,0 грн;

зменшення відсоткової ставки з 1,5 до 1,0 відсотку для промислових, торгівельних будівель, їдалень, кафе, театрів, музичних залів відповідно до рішень Київської міської ради від 30 липня 2020 року №420/9499 та №254/9333 «Про внесення змін до рішення Київської міської ради від 23 червня 2011 року № 242/5629 «Про встановлення місцевих податків і зборів у м. Києві» на період дії карантину.

З урахуванням цих положень прогнозний обсяг податку на нерухоме майно, відмінне від земельної ділянки, на 2021 рік становить – 1 632 000,0 тис. грн.

## **1.2. Транспортний податок (код 18011000, 18011100)**

Запровадження та справляння транспортного податку передбачено статтею 267 Податкового кодексу України.

Платниками транспортного податку є фізичні та юридичні особи, в тому числі нерезиденти, які мають зареєстровані в Україні згідно з законодавством власні легкові автомобілі:

з року випуску яких минуло не більше п'яти років (включно);

середньоринкова вартість яких становить понад 375 розмірів мінімальної заробітної плати, встановленої законом на 1 січня податкового (звітного) року (визначається Мінекономрозвитку за методикою, затвердженою Кабінетом Міністрів України, виходячи з марки, моделі, року випуску, об'єму циліндрів двигуна, типу пального).

Перелік легкових автомобілів, які підлягають оподаткуванню транспортним податком у 2021 році розміщується на сайті Мінекономрозвитку.

Ставка становить 25 000 грн на рік за кожен автомобіль.

У 2021 році транспортний податок повинні сплачувати фізичні і юридичні особи, власники нових авто (до 5 років включно), середньоринкова вартість яких становить понад 2 250 000 грн (6 000 x 375). У 2020 році – 1 771 125 грн.

Станом на 01 листопада 2020 року до бюджету міста Києва надійшло транспортного податку з юридичних осіб у сумі 26 084,9 тис. грн.

Надходження транспортного податку з фізичних осіб за січень-жовтень 2020 року становлять – 38 427,8 тис. грн.

За інформацією органів Державної податкової служби міста Києва платниками транспортного податку станом 01 жовтня 2020 року є 1689 суб'єктів господарювання, з них 956 фізичних осіб та 733 юридичних осіб, які самостійно декларують та сплачують податок.

Прогнозні надходження до загального фонду бюджету міста Києва на 2021 рік транспортного податку становлять 73 607,0 тис. грн.

Кабінетом Міністрів України подано на розгляд Верховної Ради України проект Закону України «Про внесення змін до Податкового кодексу України та інших законів України щодо забезпечення збалансованості бюджетних надходжень», яким передбачено зменшення порогу середньоринкової вартості легкових автомобілів, які є об'єктом оподаткування транспортним податком, з 375 до 200 розмірів мінімальної заробітної плати, встановленої законом на 01 січня податкового (звітного) року.

### Плата за землю

Починаючи з 2015 року відповідно до статті 265 Податкового кодексу України плата за землю, яка справляється у формі земельного податку та орендної плати за земельні ділянки державної та комунальної власності, є складовою частиною податку на майно та входить до складу місцевих податків і зборів.

Плата за землю становить 9,9% обсягу доходів загального фонду та 34,5% від обсягу місцевих податків і зборів.

### Динаміка надходжень плати за землю

тис. грн

Показники	2018 рік (факт)	2019 рік (факт)	2020 рік (очікувані)	2021 рік (прогноз)
Сума надходжень	5 138 110,7	5 634 029,9	4 840 000,0	4 768 389,0
в тому числі:				
Земельний податок з фізичних і юридичних осіб	2 275 251,1	2 476 639,8	2 164 802,9	2 139 998,0
Орендна плата з юридичних і фізичних осіб	2 862 859,6	3 157 390,0	2 675 197,1	2 628 391,0
% росту до попереднього року	102,3	109,7	85,9	98,5

З 01 січня 2019 року діє нове Положення про плату за землю в місті Києві та ставки й пільги, затверджені рішенням Київської міської ради від 23 червня 2011 року № 242/5629 «Про встановлення місцевих податків і зборів у



м.Києві» (у редакції рішення Київської міської ради від 18 жовтня 2018 року №1910/5974).

З метою створення єдиного механізму справляння плати за землю, диференціація ставок (у відсотках в залежності від нормативно-грошової оцінки землі) для фізичних та юридичних осіб визначається в залежності від функціонального призначення земельної ділянки.

Вид цільового призначення земель зазначається згідно з Класифікацією видів цільового призначення земель, затвердженого наказом Держстандарту від 23 липня 2010 року №548.

У місті Києві розмір ставок у відсотковому розмірі становить від 0,010 до 1,000.

Розрахунок прогнозної суми плати за землю на 2021 рік проведено для фізичних та юридичних осіб за видами земельного податку та орендної плати за земельні ділянки державної та комунальної власності.

Розрахунки по платі за землю було проведено з урахуванням: підсумків фактичних надходжень за попередні роки та очікуваного виконання за 2020 рік;

дії Закону України «Про внесення змін до деяких законодавчих актів України, спрямованих на забезпечення додаткових соціальних та економічних гарантій у зв'язку з поширенням коронавірусної хвороби (COVID-19)» в частині не сплати та не нарахування за період з 01 березня по 31 березня 2020 року плати за землю (земельного податку та орендної плати за земельні ділянки державної та комунальної власності) за земельні ділянки, що перебувають у власності або користуванні, у тому числі на умовах оренди, фізичних або юридичних осіб, та використовуються ними в господарській діяльності;

рішення Київської міської ради від 03 липня 2014 року №23/23 «Про затвердження технічної документації з нормативної грошової оцінки земель м. Києва» із змінами.

На показники надходжень від плати за землю у 2021 році вплинуть наступні чинники:

- скасування з 01 липня 2020 року для платників I-III групи спрощеної системи оподаткування звільнення від сплати земельного податку у разі провадження діяльності з надання земельних ділянок та/або нерухомого майна, що знаходиться на таких земельних ділянках в оренду (найм, позичку) відповідно до Закону України «Про внесення змін до Податкового кодексу України щодо вдосконалення адміністрування податків, усунення технічних та логічних неузгодженостей у податковому законодавстві»;

- величина індексу споживчих цін за 2020 рік, (за інформацією, розміщеною на сайті Міністерства фінансів України за 10 місяців поточного року, індекс інфляції становить 102,7%);

- інвентаризації земель міста Києва в результаті виконаних у 2020 році топографо-геодезичних робіт відповідно до заходів Міської цільової програми використання та охорони земель міста Києва на 2019-2021 роки, затвердженої рішенням Київської міської ради від 04 грудня 2018 року № 229/62080;

- розгляд постійними комісіями та подальше затвердження Київською міською радою кадастрових справ щодо передачі земельних ділянок в оренду із відповідними проєктами рішень, які підготовлено Департаментом земельних ресурсів;

- здійснення претензійно-позовної роботи зі стягнення заборгованості по орендній платі за земельні ділянки.

Індексація нормативної грошової оцінки земель здійснюється відповідно до статті 289 Податкового кодексу України.

Відповідно до інформаційних ресурсів органів Державної податкової служби у місті Києві у поданих податкових деклараціях з плати на землю за 2020 рік 1 480 декларантів показали річну суму пільг по платі за землю – 2 003,9 млн грн, більше як 40 відсотків 920,1 млн грн пільг сформовано за внаслідок пільги по земельному податку, яку встановлено Київською міською радою відповідно до рішення від 23 червня 2011 року № 242/5629.

Найбільший обсяг пільги по земельному податку мали: комунальне підприємство виконавчого органу Київської міської ради (Київської міської державної адміністрації) по охороні, утриманню та експлуатації земель водного фонду міста Києва «Плесо» – 311,6 млн грн;

комунальне підприємство по утриманню зелених насаджень Деснянського району міста Києва – 145,2 млн грн;

комунальне підприємство по утриманню зелених насаджень Печерського району міста Києва – 74,4 млн грн;

комунальне підприємство по утриманню зелених насаджень Шевченківського району міста Києва – 73,2 млн грн;

комунальне підприємство по утриманню зелених насаджень Дніпровського району міста Києва – 69,7 млн грн;

Заклади освіти (140 установ), які повністю утримуються за рахунок коштів державного або місцевих бюджетів – 309,2 млн грн, в тому числі:

управління освіти Оболонської районної в місті Києві державної адміністрації – 66,8 млн грн;

управління освіти Дніпровської районної в місті Києві державної адміністрації – 34,4 млн грн;

Київське вище професійне училище будівництва і дизайну – 25,5 млн грн;

відокремлений структурний підрозділ «Фаховий коледж інформаційних технологій та землевпорядкування Національного авіаційного університету» – 27,7 млн грн;

управління освіти Дарницької районної в місті Києві державної адміністрації – 17,7 млн грн.

Також не сплачували земельний податок:

103 заклади охорони здоров'я, які повністю утримуються за рахунок коштів державного або місцевих бюджетів – 136,7 млн грн. Найбільші з них: будинок відпочинку «Конча-Заспа» Державного управління справами – 32,7 млн грн; комплекс відпочинку «Пуща-Водиця» Державного управління

справами – 9,9 млн грн; КНП «Київська міська дитяча клінічна лікарня» – 5,5 млн грн; клінічна лікарня «Феофанія» Державного управління справами – 5,4 млн грн; Національна дитяча спеціалізована лікарня «Охматит» – 5,2 млн грн.

85 закладів науки, які повністю утримуються за рахунок коштів державного або місцевих бюджетів – на 215,0 млн грн. Найбільші пільговики: Інститут зоології ім. І.І.Шмальгаузена – 60,4 млн грн; Державна установа «Інститут еволюційної екології НАН України» – 52,8 млн грн; Інститут рибного господарства Національної академії аграрних наук України – 13,7 млн грн.; Інститут ядерних досліджень НАН України – 13,3 млн грн; Національна академія наук України – 6,0 млн грн.

50 закладів культури, які повністю утримуються за рахунок коштів державного або місцевих бюджетів – на 169,4 млн грн. Серед найбільших: Національний історико-меморіальний заповідник «Биківнянські могили» – 101,9 млн грн, Київський науково-методичний центр по охороні, реставрації та використанню пам'яток історії, культури і заповідних територій – 12,1 млн грн, Національний Києво-Печерський історико-культурний заповідник – 11,4 млн грн; Національний музей історії України – 4,5 млн грн.

20 закладів соціального захисту, які повністю утримуються за рахунок коштів державного або місцевих бюджетів, – на 5,4 млн грн. Найбільші з них: Святошинський психоневрологічний інтернат – 0,9 млн грн; Пуца-Водицький психоневрологічний інтернат – 0,7 млн грн; Центр соціально-психологічної реабілітації дітей № 1 – 0,7 млн грн.

9 баз олімпійської та параолімпійської підготовки, перелік яких затверджується Кабінетом Міністрів України на 22,2 млн грн. Найбільші з них: Державне підприємство «Спортивний комплекс «Атлет» – 10,8 млн грн; ДП «ЦУТБ «Льодовий стадіон» – 9,0 млн грн; Дитячо-юнацька спортивна школа з академічного веслування «Буревісник» – 0,9 млн грн.

11 громадських організацій інвалідів України, підприємства та організації, які засновано громадськими організаціями інвалідів та спілками

громадських організацій інвалідів і є їх повною власністю, – на 9,0 млн грн. Найбільші з них: колективне підприємство «Навчально-відновлювальний центр Українського товариства глухих» – 2,8 млн грн; підприємство «Культурний центр» Українського товариства глухих – 1,1 млн грн; об'єднання громадян «Київське учбово-виробниче підприємство №1 Українського товариства сліпих» – 1,1 млн грн.

З урахуванням бази оподаткування (загальна площа земельних ділянок – 83,6 тис. га), відповідно до нормативної грошової оцінки, затвердженої рішенням Київської міської ради від 03 липня 2014 року № 23/23 «Про затвердження технічної документації з нормативної грошової оцінки земель м. Києва» та за ставками й пільгами, визначеними рішенням Київської міської ради від 23 червня 2011 року №242/5629 «Про встановлення місцевих податків і зборів у м. Києві», плата за землю на 2021 рік визначена в сумі 4 768 389,0 тис. грн.

#### **Єдиний податок (код 18050000)**

Єдиний податок зараховується до загального фонду відповідно до Бюджетного кодексу України.

За обсягом платежу єдиний податок становить 15,1% у структурі загального фонду бюджету міста Києва та 53,0% від обсягу місцевих податків і зборів.

#### **Динаміка надходження єдиного податку до бюджету міста Києва**

тис. грн

Роки	2018 (факт)	2019 (факт)	2020 (очікуване)	2021 (прогноз)
<b>Сума єдиного податку</b>	5 486 430,7	6 570 000,0	7 500 000,0	7 328 000,0
<b>% до попереднього року</b>	132,7	119,7	114,2	97,7

Рішенням Київської міської ради від 23 червня 2011 року №242/5629 «Про встановлення місцевих податків і зборів в м. Києві» встановлено такі

ставки в місті Києві: для першої групи платників єдиного податку 10% розміру прожиткового мінімуму для працездатних осіб; для другої групи платників єдиного податку 20% розміру мінімальної заробітної плати.

З 01 січня 2021 року ставки єдиного податку для 1-2 груп платників єдиного податку становлять:

1) для першої групи платників єдиного податку – 227,00 грн (10% розміру прожиткового мінімуму для працездатних осіб, встановленого на 01 січня звітного року);

2) для другої групи платників єдиного податку – 1.200,00 грн (20% розміру мінімальної заробітної плати, встановленої на 01 січня звітного року).

Ставки єдиного податку для 3-4 груп платників єдиного податку не зміняться.

Ставки єдиного податку для третьої групи платників встановлено статтею 293 Податкового кодексу України:

3 відсотки доходу – у разі сплати податку на додану вартість;

5 відсотків доходу – у разі включення податку на додану вартість до складу єдиного податку.

Правові засади застосування спрощеної системи оподаткування, обліку та звітності, а також справляння єдиного податку встановлено статтею 297 Податкового кодексу України.

### Кількість платників єдиного податку до бюджету міста Києва

(одиниць)

Роки	Станом на 01.01.2019	Станом на 01.01.2020	Станом на 01.10.2020	Відхилення до 01.01.2020 року	
				(+;-)	(%)
<b>Всього платників єдиного податку, у т. ч.</b>	173 955	191 648	197 087	+5 439	102,8
юридичних осіб	27 424	29 324	30 177	+ 853	102,9
фізичних осіб	146 531	162 324	167 910	+5 586	103,4

Законами України «Про внесення змін до деяких законодавчих актів України, спрямованих на забезпечення додаткових соціальних та економічних гарантій у зв'язку з поширенням коронавірусної хвороби (COVID-19)» та «Про внесення змін до Податкового кодексу України щодо вдосконалення адміністрування податків, усунення технічних та логічних неузгодженостей у податковому законодавстві» було внесено зміни до статті 291 Податкового кодексу України в частині збільшення розміру обсягу доходу для першої-третьої групи платників єдиного податку.

Групи платників єдиного податку визначено пунктом 291.1 статті 291 Податкового кодексу України:

1) перша група - фізичні особи - підприємці, які не використовують працю найманих осіб, здійснюють виключно роздрібний продаж товарів з торговельних місць на ринках та/або провадять господарську діяльність з надання побутових послуг населенню і обсяг доходу яких протягом календарного року не перевищує 1 000 000 грн (збільшення на 700 000,0 грн);

2) друга група – фізичні особи-підприємці, які здійснюють господарську діяльність з надання послуг, у тому числі побутових; платникам єдиного податку та/або населенню, виробництво та/або продаж товарів, діяльність у сфері ресторанного господарства, за умови, що протягом календарного року відповідають сукупності таких критеріїв:

не використовують працю найманих осіб або кількість осіб, які перебувають з ними у трудових відносинах, одночасно не перевищує 10 осіб;

обсяг доходу не перевищує 5 000 000,0 грн (збільшення на 3 500 000 грн);

3) третя група – фізичні особи-підприємці, які не використовують працю найманих осіб або кількість осіб, які перебувають з ними у трудових відносинах, не обмежена та юридичні особи – суб'єкти господарювання будь-якої організаційно-правової форми, у яких протягом календарного року обсяг доходу не перевищує 7 000 000,0 тис. грн (збільшення на 2 000 000 грн);

4) четверта група – сільськогосподарські товаровиробники:

юридичні особи незалежно від організаційно-правової форми, у яких частка сільськогосподарського товаровиробництва за попередній податковий (звітний) рік дорівнює або перевищує 75%;

фізичні особи - підприємці, які провадять діяльність виключно в межах фермерського господарства, зареєстрованого відповідно до Закону України «Про фермерське господарство», за умови виконання сукупності вимог, визначених Податковим кодексом України.

На збільшення надходжень єдиного податку у 2021 році має вплив зростання прожиткового мінімуму для працездатних осіб на 8% (для платників I групи), мінімальної заробітної плати на 27,0% (для платників II групи) та індексу споживчих цін на 7,3% (для платників III групи).

Прогнозний обсяг єдиного податку на 2021 рік пораховано з урахуванням положень Податкового та Бюджетного кодексів України (за даними органів Державної податкової служби у місті Києві), фактичних надходжень та становить - 7 328 000,0 тис. грн.

### **Туристичний збір (код 18030000)**

Туристичний збір належить до місцевих податків і зборів (стаття 268 Податкового кодексу України).

З 01 січня 2019 визначено новий порядок оподаткування туристичним збором. Рішенням Київської міської ради від 31 січня 2019 року №2/6658 «Про внесення змін до рішення Київської міської ради від 23 червня 2011 року № 242/5629 «Про встановлення місцевих податків і зборів у м. Києві» визначені ставки туристичного збору. Ставка туристичного збору, встановлюється за кожну добу тимчасового розміщення особи у місцях проживання (ночівлі) у розмірі:

0,4 відсотка - для внутрішнього туризму;

1 відсотка - для в'їзного туризму від розміру мінімальної заробітної плати, встановленої законом на 1 січня звітного (податкового) року.



Справляння збору здійснюється податковими агентами. Перелік податкових агентів та інформація про них розміщуються та оприлюднюються на офіційному веб-сайті Київської міської ради.

Платниками туристичного збору в місті Києві станом на 01 жовтня 2020 року за даними органів Державної податкової служби міста Києва є 587 суб'єктів господарювання.

#### **Динаміка надходження туристичного збору до бюджету міста Києва**

тис. грн

Роки	2018 (факт)	2019 (факт)	2020 (очікувані)	2021 (прогноз)
Сума збору	32 983,6	63 628,7	35 000,0	31 555,0
% до попереднього року	131,2	192,9	55,0	90,2

За січень-жовтень 2020 року надходження туристичного збору складають 30 266,1 тис. грн, це на 18 856,2 тис. грн менше надходжень 10 місяців 2019 року.

На надходження туристичного збору впливають обмежувальні заходи, відповідно до висновків Всесвітньої організації охорони здоров'я та Міністерства охорони здоров'я України.

Прогнозні надходження туристичного збору на 2021 рік пораховано з урахуванням норм статті 268 Податкового кодексу України, динаміки надходжень у 2020 році та становлять 31 555,0 тис. грн.

#### **Плата за надання адміністративних послуг (код 22010000)**

Адміністративні послуги в місті Києві надаються через Департамент (Центр) надання адміністративних послуг виконавчого органу Київської міської ради (Київської міської державної адміністрації) та управління (центри) надання адміністративних послуг районних в місті Києві державних адміністрацій відповідно до законів України «Про місцеве самоврядування в Україні», «Про адміністративні послуги», «Про Перелік документів

дозвільного характеру у сфері господарської діяльності», розпорядження Кабінету Міністрів України від 16 травня 2014 року № 523-р «Деякі питання надання адміністративних послуг органів виконавчої влади через центри надання адміністративних послуг», рішення Київської міської ради від 28 липня 2016 року №861/861 «Про визначення переліків адміністративних послуг, які надаються через центри надання адміністративних послуг в місті Києві».

До бюджету міста Києва від плати за надання адміністративних послуг, згідно з пунктами 21-28<sup>1</sup>, 36-36<sup>3</sup> статті 64 Бюджетного кодексу України, зараховується 13 видів платежів (з 2020 року відповідно до статті 28<sup>1</sup> Бюджетного кодексу України зараховується плата за ліцензії на виробництво пального, на право оптової торгівлі паливом, на право роздрібної торгівлі паливом, на право зберігання пального).

Прогнозний розрахунок надходжень плати за надання адміністративних послуг на 2021 рік визначено як підсумок розрахованих надходжень за окремими видами господарської діяльності, з урахуванням фактичних надходжень за 2018–2020 роки, та очікуваних надходжень за 2020 рік і наслідків, спричинених обмежувальними заходами щодо запобігання виникненню і поширенню гострої респіраторної хвороби COVID-19, спричиненої коронавірусом SARS-CoV-2, з урахуванням:

статті 14 Закону України «Про ліцензування видів господарської діяльності» за видачу ліцензій на впровадження освітньої діяльності у сфері дошкільної та загальної середньої освіти (Департамент освіти і науки, молоді та спорту); та ліцензій на право впровадження господарської діяльності з: виробництва теплової енергії, транспортування її магістральними та місцевими (розподільчими мережами), централізованого водопостачання та водовідведення (крім централізованого водопостачання та водовідведення), суб'єкт надання: Департамент житлово-комунальної інфраструктури;

статті 34 Закону України «Про державну реєстрацію речових прав на нерухоме майно та їх обтяжень» за збір за державну реєстрацію речових прав

на нерухоме майно та їх обтяжень і плати за скорочення термінів надання послуг у сфері державної реєстрації речових прав на нерухоме майно та їх обтяжень (Департамент з питань реєстрації);

збору за державну реєстрацію відповідно до статті 36 Закону України «Про державну реєстрацію юридичних осіб, фізичних осіб-підприємців та громадських формувань», постанови Кабінету Міністрів України від 25 грудня 2015 року №1133 «Про надання послуг у сфері державної реєстрації юридичних осіб, фізичних осіб-підприємців та громадських формувань у скорочені строки»;

статті 20 Закону України «Про Єдиний демографічний реєстр та документи, що підтверджують громадянство України, посвідчують особу чи її спеціальний статус» щодо передачі до інших адміністративних послуг за оформлення і видачу паспорту громадянина України для виїзду за кордон з безконтактним електронним носієм й за оформлення і видачу паспорта громадянина України з безконтактним електронним носієм (ID-картка);

плати за надання інших адміністративних послуг за реєстрацію місця проживання особи та плата за зняття з реєстрації місця проживання особи (стаття 11-1 Закону України «Про свободу пересування та вільний вибір місця проживання в Україні»);

плати за надання адміністративних послуг з надання відомостей з державного земельного кадастру (стаття 38 Закону України «Про Державний земельний кадастр») та висновків державної експертизи землевпорядної документації (стаття 39 Закону України «Про державну експертизу землевпорядної документації»), суб'єкт надання Головне управління Держгеокадастру у місті Києві;

плати за видачу ліцензій відповідно до постанови Кабінету Міністрів України від 18 травня 2005 року №362 «Про встановлення розміру збору за видачу експортних (імпортних) ліцензій», що надається Департаментом економіки та інвестицій;

плати за надання дозвільних документів у сфері дорожнього руху, що надається Управлінням превентивної діяльності Національної поліції України (наказ Міністерства внутрішніх справ України та Міністерства фінансів України від 27 березня 2017 року № 259/390 «Про затвердження Порядку зарахування до бюджетів плати за надання адміністративних послуг та продукцію і документи, що використовуються для оформлення цих послуг»);

плати за видачу ліцензій відповідно до Закону України «Про державне регулювання виробництва і обігу спирту етилового, коньячного і плодового, алкогольних напоїв, тютюнових виробів та пального», що надаються органами державної податкової служби:

за оптової та роздрібною торгівлю алкогольними напоями та тютюновими виробами;

з 01 липня 2019 року введено ліцензування усіх суб'єктів господарювання, які здійснюють виробництво, зберігання, оптової та роздрібною торгівлю паливом, ліцензії надаються на 5 років, вартість річної плати за ліцензію становить: 780 грн за виробництво або зберігання пального; 2 000 грн – за кожне місце роздрібною торгівлі паливом; 5 000 грн – за кожне оптове місце; в разі відсутності у ліцензіата місць оптової торгівлі паливом – 10 000 грн;

надання інших платних послуг.

Розрахунок прогнозованої плати за ліцензії на 2021 рік проведено у розрізі оптової та роздрібною торгівлі з урахуванням: динаміки кількості виданих ліцензій, діючих та скасованих; середньої плати за 1 видану ліцензію.

Прогнозний показник їх обсягу у 2021 році становитиме 488 300,0 тис. грн, в тому числі:

адміністративний збір за проведення державної реєстрації юридичних осіб, фізичних осіб-підприємців та громадських формувань (код доходів 22010300) в сумі – 15 000,0 тис. грн;

плата за державну реєстрацію (крім адміністративного збору за проведення державної реєстрації юридичних осіб та фізичних осіб-підприємців) (код доходів 22010900) в сумі – 6 000,0 тис. грн;

плата за ліцензії на право оптової торгівлі алкогольними напоями та тютюновими виробами, що зараховується за місцем здійснення діяльності (код доходів 22011000) в сумі – 64 100,0 тис. грн;

плата за ліцензії на право роздрібною торгівлі алкогольними напоями та тютюновими виробами, що зараховується ліцензіатами за місцем здійснення діяльності (код доходів 22011100) в сумі – 115 500,0 тис. грн;

плата за ліцензії та сертифікати, що зараховується до бюджету міста Києва за місцем здійснення діяльності (код доходів 22011800) в сумі – 9 150,0 тис. грн;

плата за надання адміністративних послуг (код доходів 22012500) в сумі – 260 770,0 тис. грн;

адміністративний збір за державну реєстрацію речових прав на нерухоме майно та їх обтяжень (код доходів 22012600) в сумі – 3 900,0 тис. грн;

плата за скорочення термінів надання послуг у сфері державної реєстрації речових прав на нерухоме майно та їх обтяжень і державної реєстрації юридичних осіб, фізичних осіб-підприємців та громадських формувань, а також плата за надання інших платних послуг, пов'язаних з такою державною реєстрацією (код доходів 22012900) в сумі – 1 100 тис. грн;

плата за ліцензії на право оптової торгівлі паливом (код доходів 22013200) в сумі – 10 000 тис. грн;

плата за ліцензії на право роздрібною торгівлі паливом (код доходів 22013300) в сумі – 2 000,0 тис. грн;

плата за ліцензії на право зберігання пального (код доходів 22013400) в сумі – 780,0 тис. грн.

**Надходження від орендної плати за користування  
цілісним майновим комплексом та іншим майном, що перебуває  
в комунальній власності (код 22080400)**

Відповідно до глави 58 Цивільного кодексу України, статей 283 - 289, 291 Господарського кодексу України, Закону України «Про оренду державного та комунального майна», пункту 31 частини першої статті 26 та частини п'ятої статті 60 Закону України «Про місцеве самоврядування в Україні», постанови Кабінету Міністрів України від 03 червня 2020 року № 483 «Деякі питання оренди державного та комунального майна», рішень Київської міської ради: від 23 липня 2020 року № 50/9129 «Про деякі питання оренди комунального майна територіальної громади міста Києва» та від 21 квітня 2015 року №415/1280 «Про затвердження Положення про оренду майна територіальної громади м. Києва» (в частині додатка 3), пункту 29 частини першої статті 64 Бюджетного кодексу України до бюджету міста Києва зараховується орендна плата за користування цілісним майновим комплексом та іншим майном, що перебуває в комунальній власності.

Порядок передачі в оренду комунального майна здійснюється відповідно до Закону України «Про оренду державного і комунального майна» та рішень Київської міської ради від 23 липня 2020 року № 50/9129 «Про деякі питання оренди комунального майна територіальної громади міста Києва» та від 21 квітня 2015 року №415/1280 «Про затвердження Положення про оренду майна територіальної громади м. Києва» (в частині додатка 3). Оцінка оренди майна здійснюється за Методикою оцінки об'єктів оренди, затвердженої Кабінетом Міністрів України.

Розрахунок суми орендної плати за користування цілісним майновим комплексом та іншим майном, що перебуває в комунальній власності до бюджету міста Києва, сформовано на підставі даних Департаменту комунальної власності міста Києва та інформації підприємств, установ та організацій балансоутримувачів майна комунальної власності (загальної кількості отримувачів, у тому числі комунальних установ, що здійснюють утримання житлового фонду, бюджетних установ, організацій в сфері охорони

здоров'я, лікувально-профілактичних закладів), сплаченої ними суми орендної плати станом на останню звітну дату та прогнозний обсяг надходжень у 2020 році.

Оскільки існує ймовірність подальшого збереження обмежувальних заходів на території міста Києва, спрямованих на запобігання виникненню і поширенню коронавірусної хвороби (Covid-19), наведені розрахунки проведені із врахуванням введеного режиму надзвичайної ситуації.

**Розрахунок очікуваних та прогнозних показників надходжень від оренди майна комунальної власності та перерахування її частини до бюджету міста Києва у 2020 – 2021 році**

Показник	Звіт за 9 місяців 2020 року	Очікувані показники у 2020 році	Прогнозні показники у 2021 році
<b>Загальна кількість підприємств, установ, організацій – балансоутримувачів, які здійснюють нарахування орендної плати, шт.</b>	<b>276</b>	<b>276</b>	<b>276</b>
Райдержадміністрації	114	114	114
Міська власність	162	162	162
у т.ч. КП «Київжитлоспецексплуатація»	1	1	1
<b>Отримано орендної плати за використання комунального майна – ВСЬОГО, тис. грн без ПДВ</b>	<b>235 099,15</b>	<b>313 465,53</b>	<b>344 812,09</b>
Райдержадміністрації	109 473,84	145 965,12	160 561,64
Міська власність	125 625,31	167 500,41	184 250,45
у т.ч. КП «Київжитлоспецексплуатація»	43 264,11	57 685,48	61 086,00
<b>Загальна кількість підприємств, установ, організацій – балансоутримувачів, які здійснюють нарахування орендної плати та перераховують належні кошти до бюджету м. Києва, шт.</b>	<b>72</b>	<b>72</b>	<b>72</b>
Райдержадміністрації	4	4	4
Міська власність	68	68	68
у т.ч. КП «Київжитлоспецексплуатація»	1	1	1
<b>Отримано орендної плати за використання комунального майна підприємствами, установами, організаціями – балансоутримувачами, які зобов'язані здійснювати перерахування належних коштів до бюджету м. Києва, тис. грн без ПДВ</b>	<b>90 041,37</b>	<b>120 055,16</b>	<b>132 060,68</b>
Райдержадміністрації	4 172,47	5 563,29	6 119,62
Міська власність	85 868,91	114 491,87	125 941,06
у т.ч. КП «Київжитлоспецексплуатація»	43 264,11	51 916,93	61 086,00

Показник	Звіт за 9 місяців 2020 року	Очікувані показники у 2020 році	Прогнозні показники у 2021 році
Загальна кількість підприємств, установ, організацій – балансоутримувачів, які звільнені від перерахування належних коштів до бюджету м. Києва, шт.	204	204	204
Райдержадміністрації	110	110	110
Міська власність	94	94	94
Отримано орендної плати за використання комунального майна підприємствами, установами, організаціями – балансоутримувачами, які звільнені від перерахування належних коштів до бюджету м. Києва	145 057,78	193 410,37	212 751,41
Райдержадміністрації	105 301,38	140 401,83	154 442,02
Міська власність	39 756,40	53 008,53	58 309,39
Перераховано до бюджету за звітний період за інформацією Держказначейства, тис. грн	52 710,03	86 000,00	89 900,00

Загальна кількість підприємств, організацій – балансоутримувачів, установ, які звільнені від перерахування належних коштів до бюджету міста Києва, відповідно рішень Київської міської ради, станом на 01 жовтня 2020 року, становить 204 суб'єкти.

За умови сплати 50% надходжень орендної плати від оренди комунального майна всіма підприємствами, установами, організаціями – балансоутримувачами до бюджету міста Києва (без звільнення окремих категорій), орієнтовний показник надходжень таких коштів становитиме близько 172 400,00 тис. грн.

**Очікувані та прогнозні надходження у 2020-2021 році за використання товариствами комунального майна (переданого у володіння та користування відповідно до угод та договорів)**

тис. грн

№	Назва товариства	2020 рік (очікувані показники)	2021 рік (прогнозні показники)
1	ПрАТ «АК Київводоканал»	200,0	200,0
2	АТ «Київгаз»	200,0	200,0
3	ПрАТ «Київспецтранс»	1 000,0	1 000,0
	<b>Всього:</b>	<b>1 400,0</b>	<b>1 400,0</b>



Очікувані надходження у 2020 році та прогноз надходжень на 2021 рік до бюджету міста Києва за використання товариствами комунального майна, переданого у володіння та користування відповідно до угод та договорів, який дорівнює 10% від чистого прибутку, отриманого за попередній бюджетний рік, може складати 1 400 тис. грн та залежать від прибутку зазначених товариств.

За січень-жовтень 2020 року до бюджету міста Києва надійшло орендної плати в сумі 64 721,9 тис. грн. Прогнозний показник надходжень до бюджету міста Києва від оренди на 2021 рік визначено на рівні 89 900,00 тис. грн.

### **Державне мито (код 22090000)**

Прогнозний показник надходжень до бюджету міста Києва державного мита на 2021 рік розраховано з урахуванням очікуваних надходжень за 2020 рік, зміни діючого законодавства та пункту 15 частини 1 статті 64 Бюджетного кодексу України.

З 2015 року до бюджету міста Києва зараховується державне мито за дії, пов'язані з одержанням патентів на об'єкти права інтелектуальної власності, підтриманням їх чинності та передаванням прав їхніми власниками. Ці надходження становлять більше 45% питомої ваги від надходжень державного мита.

Частка державного мита, що сплачується за місцем розгляду та оформлення документів, у тому числі за оформлення документів на спадщину і дарування становить – 49%.

Державне мито, пов'язане з видачею та оформленням паспортів громадян України – 5% та за державне мито, не віднесене до інших категорій – близько 1%.

Станом на 01 листопада 2020 року державного мита надійшло 37 541,6 тис. грн, що на 6 010,5 тис. грн більше аналогічного періоду 2019 року. Збільшення надходжень державного мита досягнуто за рахунок надходжень мита, що сплачується за місцем розгляду та оформлення

документів, у тому числі: за оформлення документів на спадщину і дарування – 4 837,9 тис. грн; та з одержанням патентів на об'єкти права інтелектуальної власності – 3 071,4 тис. грн.

Прогнозний показник на 2021 рік надходжень державного мита до бюджету міста Києва визначено в сумі 37 000,0 тис. грн.

### **Інші надходження**

Відповідно до пунктів 31-34, 37-42, 44 частини 1 статті 64 Бюджетного кодексу України до бюджету міста Києва зараховуються:

плата за розміщення тимчасово вільних коштів місцевих бюджетів;  
кошти від реалізації безхазяйного майна (у тому числі такого, від якого відмовився власник або отримувач), знахідок, спадкового майна (у разі відсутності спадкоємців за заповітом і за законом, усунення їх від права на спадкування, неприйняття ними спадщини, а також відмови від її прийняття), майна, одержаного територіальною громадою в порядку спадкування чи дарування, а також валютних цінностей і грошових коштів, власники яких невідомі;

штрафні санкції за порушення законодавства про патентування;

адміністративні штрафи та штрафні санкції за порушення законодавства у сфері виробництва та обігу алкогольних напоїв та тютюнових виробів, що зараховуються за місцем вчинення порушення;

адміністративні штрафи та інші штрафні санкції, що накладаються місцевими органами виконавчої влади та виконавчими органами місцевих рад або утвореними ними в установленому порядку адміністративними комісіями;

штрафні санкції внаслідок невиконання укладених розпорядником бюджетних коштів договорів з суб'єктами господарювання на придбання товарів, робіт і послуг за рахунок коштів відповідних місцевих бюджетів;

кошти, отримані від надання учасниками процедури закупівель як забезпечення їх тендерної пропозиції (пропозиції конкурсних торгів), які не

підлягають поверненню цим учасникам в частині здійснення закупівель за рахунок коштів бюджетів місцевого самоврядування;

кошти, отримані від учасника - переможця процедури закупівлі під час укладання договору про закупівлю як забезпечення виконання цього договору, які не підлягають поверненню учаснику-переможцю, в частині здійснення закупівель за рахунок коштів бюджетів місцевого самоврядування;

відсотків коштів, отриманих підприємствами, установами та організаціями, що утримуються за рахунок бюджетів місцевого самоврядування, за здані у вигляді брухту і відходів золото, платину, метали платинової групи, дорогоцінне каміння, і 50 відсотків коштів, отриманих цими підприємствами, установами та організаціями за здане у вигляді брухту і відходів срібло;

інші доходи, що підлягають зарахуванню до бюджету міста Києва відповідно до законодавства.

Прогнозні показники на 2021 рік від інших надходжень до бюджету міста Києва становлять 26 835,0 тис. грн.

### **Доходи спеціального фонду бюджету**

Відповідно до статті 13 Бюджетного кодексу України щорічно у складі бюджету міста Києва створюється спеціальний фонд.

Прогноз надходжень до спеціального фонду бюджету міста Києва на 2021 рік становить 2 933 592,4 тис. грн.

### **Екологічний податок (код 19010000)**

Згідно з статтею 69<sup>1</sup> Бюджетного кодексу України до надходжень спеціального фонду місцевих бюджетів належить 55% екологічного податку (крім екологічного податку, визначеного пунктом 16<sup>1</sup> частини другої статті 29 цього Кодексу), які спрямовуються до бюджету міста Києва.

Справляння екологічного податку унормовано розділом VIII Податкового кодексу України. Цей податок включено до складу

загальнодержавних податків і зборів, а згідно з пунктом 14.1.57 Податкового кодексу України екологічний податок визначено як загальнодержавний обов'язковий платіж, що справляється з фактичних обсягів викидів у атмосферне повітря, скидів у водні об'єкти забруднюючих речовин, розміщення відходів, фактичного обсягу радіоактивних відходів, що тимчасово зберігаються їх виробниками, фактичного обсягу утворених радіоактивних відходів та з фактичного обсягу радіоактивних відходів, накопичених до 01 квітня 2009 року.

Прогнозні надходження екологічного податку на 2021 рік розраховано виходячи з чинного законодавства, очікуваного виконання за 2020 рік і плануються у сумі 35 770,0 тис. грн.

#### **Власні надходження бюджетних установ (код 25000000)**

Згідно з статтями 13 та 69<sup>1</sup> Бюджетного кодексу України у складі спеціального фонду бюджету міста Києва на 2021 рік плануються власні надходження бюджетних установ у обсязі 2 172 072,4 тис. грн.

Власні надходження бюджетних установ поділяються на такі групи:

*перша група* – надходження від плати за послуги, що надаються бюджетними установами згідно з законодавством;

*друга група* – інші джерела власних надходжень бюджетних установ.

Власні надходження бюджетних установ на 2021 рік становлять 74,0% від загальної суми надходжень спеціального фонду бюджету міста Києва.

#### **Цільові фонди (код 50110000)**

Цільові фонди є складовою частиною спеціального фонду бюджету міста Києва відповідно до пункту 8 частини 1 статті 69<sup>1</sup> Бюджетного кодексу України.

Прогнозні надходження до цільового фонду бюджету міста Києва у 2021 році передбачені в загальній сумі 482 000,0 тис. грн, та становлять 16,4 % від загальної суми надходжень до спеціального фонду бюджету міста Києва.

Джерелами надходжень коштів до цільового фонду спеціального фонду бюджету міста Києва є:

кошти, що надходять відповідно до умов інвестиційних угод – 6 000,0 тис. грн;

кошти пайової участі (внеску) власників тимчасових споруд торговельного, побутового, соціально-культурного чи іншого призначення для здійснення підприємницької діяльності, засобів пересувної дрібнороздрібною торговельної мережі в утриманні об'єктів благоустрою – 100 000,0 тис. грн;

кошти від плати за право тимчасового використання місць (для розташування об'єктів зовнішньої реклами), які перебувають у комунальній власності територіальної громади міста Києва та від плати за розміщення реклами на транспорті комунальної власності – 250 000,0 тис. грн;

кошти відновної вартості зелених насаджень, що підлягають видаленню на території міста Києва в обсязі – 26 000,0 тис. грн.;

кошти від плати за місця для паркування транспортних засобів – 100 000,0 тис. грн.

#### **Інші надходження**

Відповідно до статті 69<sup>1</sup> Бюджетного кодексу України до бюджету міста Києва також зараховуються 70% грошових стягнень за шкоду, заподіяну порушенням законодавства про охорону навколишнього природного середовища внаслідок господарської та іншої діяльності, що зараховуються до місцевих бюджетів та прогножуються у сумі 3 750,0 тис. грн.

## Бюджет розвитку

Складовою частиною спеціального фонду бюджету міста Києва – є бюджет розвитку, надходження якого визначено статтею 71 Бюджетного кодексу України.

Розрахунок прогнозної суми надходжень до бюджету розвитку міста Києва на 2021 рік проведено відповідно до норм законодавства та становить – 240 000,0 тис. грн (8,2% загальної суми надходжень до спеціального фонду бюджету міста Києва).

Найбільшим джерелом бюджету розвитку – є надходження від продажу землі, які складаються з надходжень від продажу земельних ділянок, на яких розташовані об'єкти нерухомого майна юридичних (фізичних) осіб, та продажу вільних земельних ділянок на земельних торгах (аукціонах).

Надходження бюджету розвитку включають:

кошти від продажу землі – 130 000,0 тис. грн. Продаж земельних ділянок здійснюється відповідно до норм Земельного кодексу України. Збільшення надходжень від реалізації земельних ділянок на земельних торгах (аукціонах) планується за рахунок збільшення кількості підготовлених до продажу лотів – земельних ділянок чи прав оренди на них. Збільшення кількості лотів можливо за умови замовлення та розробки проєктів детальних планів території на вільних земельних ділянках, на яких можливо реалізувати інвестиційно привабливі об'єкти містобудування.

Підготовлено та передано до Київської міської ради згідно з Регламентом Київської міської ради, затвердженим рішенням Київської міської ради від 07 липня 2016 року № 579/579, кадастрові справи із відповідними проєктами рішень, які очікують їх прийняття Київською міською радою, а саме: 15 проєктів рішень про продаж земельних ділянок без проведення земельних торгів (прямий продаж), 21 проєкт рішень про надання дозволу на проведення експертної грошової оцінки земельних ділянок, 16 проєктів рішень про продаж земельних ділянок на земельних торгах (аукціоні).

Очікується, що надходження до бюджету міста Києва від продажу землі, у разі прийняття Київською міською радою відповідних рішень, надійдуть в повному обсязі;

кошти від відчуження майна, що належить Автономній Республіці Крим та майна, що перебуває в комунальній власності – 100 000,0 тис. грн. Законом України «Про приватизацію державного і комунального майна» (далі – Закон) встановлено новий підхід до класифікації та продажу об'єктів комунальної власності. З метою реалізації вимог Закону та для продовження приватизації майна, яке вже включено до переліків об'єктів, що перебувають у комунальній власності територіальної громади міста Києва та підлягають приватизації, прийнято рішення Київської міської ради від 20 грудня 2018 року № 545/6596 «Про питання приватизації комунального майна територіальної громади міста Києва, що належить до об'єктів малої приватизації». За прогнозними показниками надходжень до бюджету міста Києва від відчуження комунального майна територіальної громади міста Києва планується зниження надходжень, яке пояснюється загальними тенденціями на ринку нерухомості – зниженням та/або відсутністю попиту на об'єкти приватизації, що пов'язано із неліквідністю об'єктів приватизації на сьогоднішній день, а саме: вкрай низькими якостями технічного стану об'єктів, місцем розташування, поверховості (в сфері управління районних в місті Києві державних адміністрацій від 70 до 80 % складають нежилі приміщення, розташовані в підвальних поверхах), відсоткового співвідношення площ основних приміщень до загальної площі, забезпеченням інженерно-технічними комунікаціями, технічними характеристиками, що в свою чергу впливає на їх споживчі якості, а відповідно і на остаточну ціну продажу.

При формуванні планових показників бюджету міста Києва від відчуження комунального майна закладаються показники відповідної статті доходів у розмірах, які складаються в основному з надходжень від продажу об'єктів малої приватизації (об'єкти нерухомого майна) виходячи із тенденцій на відповідному ринку. В середньому закладаються показники продажу у

розмірі 6,5 тисяч квадратних метрів нерухомого майна при прогнозованій вартості середньої ціни продажу 15 тисяч гривень за 1 квадратний метр площі.

Зменшення планових показників надходжень коштів до бюджету міста обумовлено загальними тенденціями на ринку нерухомості, пов'язаними зі зниженням попиту на об'єкти приватизації. Також в переважній своїй більшості об'єкти, що пропонуються до відчуження характеризуються низькими якостями щодо їх технічного стану, що впливає на ціну продажу;

дивіденди (дохід), нараховані на акції (частки, паї) господарських товариств, у статутних капіталах яких є майно Автономної Республіки Крим, комунальної власності — 10 000,0 тис. грн. Загальна сума надходжень дивідендів до бюджету міста Києва залежить від результатів фінансово-господарської діяльності господарських товариств та рішень, прийнятих загальними зборами акціонерів.

ПрАТ «ХК «Київміськбуд» є єдиним платником дивідендів до бюджету міста Києва. Падіння попиту продажу нерухомості суттєво впливає на зменшення надходжень дивідендів.

З прийняттям Верховною Радою України Закону України «Про внесення змін до деяких законодавчих актів України щодо стимулювання інвестиційної діяльності в Україні», обов'язок сплати коштів пайової участі у розвитку інфраструктури населеного пункту буде скасовано з 01 січня 2021 року.



**Пояснення до основних положень проєкту  
рішення про бюджет міста Києва на 2021 рік, аналіз  
пропонованих обсягів видатків**

**Видатки на функціонування органів місцевої влади**

До системи органів місцевої влади у місті Києві, через які здійснюється місцеве самоврядування та виконавча влада, і які утримуються з бюджету міста Києва відносяться секретаріат Київської міської ради, виконавчий орган Київської міської ради (Київська міська державна адміністрація) та районні в місті Києві державні адміністрації.

Загальна чисельність органів місцевої влади затверджена рішеннями Київської міської ради від 29 листопада 2018 року № 220/6271 «Про затвердження структури та загальної чисельності секретаріату Київської міської ради», від 25 грудня 2014 року № 741/741 «Про упорядкування діяльності виконавчого органу Київської міської ради (Київської міської державної адміністрації)» та розпорядженням виконавчого органу Київської міської ради (Київської міської державної адміністрації) від 30 березня 2020 року № 529 «Про затвердження граничної чисельності працівників та рекомендаційного переліку структурних підрозділів районних в місті Києві державних адміністрацій», та становить 6303 одиниці, в тому числі секретаріату Київської міської ради – 208 одиниць, виконавчого органу Київської міської ради (Київської міської державної адміністрації) – 2280 одиниць, районних в місті Києві державних адміністрацій – 3951 одиниць.

Видатки на функціонування органів місцевої влади та самоврядування у загальному фонді становлять 2 258 913,44 тис. грн, у спеціальному фонді - 31 226,85 тис. грн, з них видатки бюджету розвитку – 13 315,95 тис. грн.

На забезпечення діяльності секретаріату Київської міської ради заплановано видатки загального фонду у сумі 136 389,03 тис. грн та спеціального фонду – 817,00 тис. грн.

Видатки на забезпечення іншої діяльності у сфері державного управління у загальному фонді становлять 206 329,26 тис. грн, у спеціальному фонді 550,00 тис. грн.


## Освіта

В проєкті бюджету міста Києва на 2021 рік на забезпечення належних умов функціонування і розвитку закладів освіти за рахунок видатків загального фонду по галузі «Освіта» передбачено спрямувати 21 960 307,9 тис. грн.



## Структура видатків загального фонду бюджету міста Києва на 2021 рік по галузі «Освіта» за економічною класифікацією

- заробітна плата з нарахуваннями
- харчування та медикаменти
- комунальні послуги та енергоносії
- стипендії та допомоги
- інші поточні видатки



Проект бюджету міста Києва на 2021 рік на дошкільну освіту розраховано за формульним підходом на основі базового фінансового нормативу бюджетної забезпеченості 98,3 тисячі дітей з розрахунку на одну дитину 4 036 грн в місяць відповідно до рішення Київської міської ради від 13 вересня 2018 року № 1369/5433 «Про затвердження Порядку здійснення видатків на дошкільну освіту у місті Києві на основі базового фінансового нормативу бюджетної забезпеченості» в сумі 5 422 375,7 тис. грн.

Крім того, враховано видатки на проведення поточних ремонтів в закладах дошкільної освіти в сумі 200 00,0 тис. грн, на збільшення контингенту на 2,4 тис. дітей у зв'язку з відкриттям шести дошкільних закладів та додаткових груп – 131 978,8 тис. грн, реалізацію громадських проєктів-переможців у 2021 році – 4 633,5 тис. грн, здобуття дошкільної освіти 3,5 тисячі дітей у приватних та корпоративних закладах дошкільної освіти

міста Києва в розмірі базового фінансового нормативу бюджетної забезпеченості встановленого для комунальних закладів дошкільної освіти – 167 477,8 тис. грн.

Для забезпечення збереження обсягу видатків на дошкільну освіту на рівні не менше, ніж у попередньому бюджетному періоді в проекті бюджету на 2021 рік встановлено цільовий фонд вирівнювання в обсязі 233 115,9 тис. грн.

Для забезпечення охоплення загальною середньою освітою 300,1 тис. учнів міста Києва в 425 закладах, з розрахунку на одного учня в рік – 38,9 тис. грн, враховано 11 673 493,8 тис. грн.

Видатки бюджету міста Києва на організацію навчального процесу в закладах загальної середньої освіти розподілено за формулою, яка передбачає визначення рівня бюджетної забезпеченості одного учня окремого закладу загальної середньої освіти в частині створення і підтримки умов реалізації освітнього процесу та його приведення до середнього по регіону з урахуванням критеріїв, які впливають на утримання закладу освіти та забезпечення ним навчального процесу.

На організацію гурткової роботи та сприяння розвитку індивідуальної та колективної творчості 78,7 тисячі дітей у 41 закладі позашкільної освіти заплановано 738 633,6 тис. грн з розрахунку на 1 дитину 9,4 тис. грн в рік.

На створення умов для доступності освіти у сфері культури для дітей та юнацтва в 56 спеціалізованих мистецьких школах планується направити 850 572,5 тис. грн з урахуванням контингенту учнів у кількості 20,1 тис. осіб, середні видатки на одного учня в рік становлять 42,3 тис. грн.

На оплату послуг з підготовки фахівців у 24 закладах професійної (професійно-технічної) освіти з кількістю 11,1 тисячі учнів та 22 закладах фахової передвищої та вищої освіти з кількістю 17,3 тис. студентів та 33,6 тис. слухачів передбачено спрямувати 2 051 954,4 тис. грн з врахуванням орієнтовної вартості послуг з підготовки одного кваліфікованого робітника,

фахівця за кошти бюджету, як критерія формування та розміщення регіонального замовлення.

У проекті Закону України «Про Державний бюджет України на 2021 рік» передбачено освітню субвенцію з Державного бюджету України для бюджету міста Києва в обсязі 5 407 135,9 тис. грн, яка спрямована на оплату праці з нарахуваннями педагогічних працівників закладів загальної середньої освіти, закладів професійної (професійно-технічної) освіти та закладів фахової передвищої освіти (в частині забезпечення видатків на здобуття повної загальної середньої освіти).

Передбачена субвенція з Державного бюджету України для бюджету міста Києва на надання державної підтримки особам з особливими освітніми потребами – 26 840,5 тис. грн, в т.ч. для закладів дошкільної освіти по загальному фонду – 5 004,1 тис. грн.

У сфері освіти враховано 595,5 тис. грн на одноразову допомогу 329 дітям-сиротам та дітям, позбавленим батьківського піклування, яким у 2021 році виповниться 18 років.

Власні надходження установ та закладів освіти, які будуть спрямовано на забезпечення їх основної діяльності, заплановано в сумі 1 538 257,0 тис. грн.

За рахунок коштів спеціального фонду бюджету розвитку передбачено направити 611 815,5 тис. грн, зокрема на:

придбання обладнання для закладів освіти, в т.ч. придбання комп'ютерного обладнання для навчальних закладів, придбання обладнання для харчоблоків, спортивного та іншого обладнання – 169 227,2 тис. грн;

капітальний ремонт установ та закладів освіти – 442 588,3 тис. грн.

У складі видатків по галузі «Освіта» передбачено кошти на реалізацію громадських проєктів-переможців у 2021 році в загальній сумі 123 368,6 тис. грн, в тому числі по загальному фонду бюджету – 43 176,4 тис. грн та по спеціальному фонду (бюджет розвитку) – 80 192,2 тис. грн.

## Охорона здоров'я

В рамках проведення медичної реформи у 2021 році буде продовжено черговий етап трансформації системи охорони здоров'я. Відповідно до Закону України «Про державні фінансові гарантії медичного обслуговування населення» з 01 квітня 2020 року запрацювала Програма медичних гарантій на рівні вторинної (спеціалізованої) медичної допомоги. Заклади охорони здоров'я на всіх рівнях надання медичної допомоги продовжать роботу за договорами з Національною службою здоров'я України.

У Програмі медичних гарантій на 2021 рік передбачено 35 пакетів медичних послуг, серед них два з лікування COVID-19 та 7 нових пакетів, яких не було в 2020 році.

Відповідно до Бюджетного кодексу України видатки на оплату комунальних послуг та енергоносіїв, місцеві програми розвитку та підтримки комунальних закладів охорони здоров'я, зокрема, щодо оновлення матеріально-технічної бази, капітального ремонту, реконструкції, а також надання населенню медичних послуг та інші заходи в рамках міських цільових програм в охороні здоров'я плануються за рахунок коштів місцевого бюджету.

У місті Києві діє розвинена мережа закладів охорони здоров'я, яка налічує 132 заклади, з яких 113 – комунальні некомерційні підприємства. Бюджетним кодексом України визначено заклади та заходи у системі охорони здоров'я, що залишаються на фінансуванні з місцевого бюджету. Таких закладів у місті Києві - 6.

У проєкті бюджету міста Києва на 2021 рік на утримання закладів охорони здоров'я та виконання заходів міських цільових програм на галузь «Охорона здоров'я» передбачено видатки у сумі 5 568 136,2 тис. грн, у тому числі по загальному фонду – 4 765 751,1 тис. грн, по спеціальному фонду – 802 385,1 тис. грн, з яких власні надходження закладів – 502 385,1 тис. грн.

У 2021 році з метою підтримки комунальних закладів у системі охорони здоров'я, які не надають медичних послуг за програмою медичних гарантій, планується збереження субвенції з державного бюджету на здійснення

підтримки окремих закладів та заходів у системі охорони здоров'я. Відповідно до проекту Закону України «Про Державний бюджет України на 2021 рік» м. Києву зазначена субвенція передбачається в сумі 223 021,5 тис. грн. У загальному обсязі субвенції враховано видатки на забезпечення у першому півріччі 2021 року хворих на цукровий діабет інсуліном та хворих на нецукровий діабет десмопресином.

З другого півріччя планується забезпечення хворих на цукровий та нецукровий діабет відповідними препаратами за рахунок програми медичних гарантій.

Видатки медичних закладів понад обсяг, передбачений програмою державних гарантій медичного обслуговування, передбачається здійснювати в рамках Міської цільової програми «Здоров'я киян» на 2020-2022 роки. Видатки на реалізацію заходів цієї програми заплановано в сумі 4 306 004,5 тис. грн.

Зокрема, передбачено видатки на:

щомісячну безповоротну фінансову допомогу;

централізоване забезпечення закладів охорони здоров'я автотранспортом;

надання населенню медичних послуг понад обсяг, передбачений програмою державних гарантій;

централізоване забезпечення лікарськими засобами, медичними виробами та витратними матеріалами.

У 2021 році на виконання заходів Міської цільової програми протидії епідемії ВІЛ-інфекції на 2017-2021 роки передбачається 17 530,6 тис. грн, на Міську цільову програму протидії захворюванню на туберкульоз на 2017-2021 роки – 8 738,3 тис. грн.

Актуальним залишається питання завершення впровадження електронної системи охорони здоров'я, забезпечення закладів охорони здоров'я міста необхідним медичним обладнанням, проведення капітального ремонту медичних закладів для встановлення високотехнологічного



медичного обладнання. На проведення капітальних ремонтів та придбання обладнання за рахунок коштів бюджету розвитку спеціального фонду для закладів охорони здоров'я передбачено 300 000,0 тис. грн.



# СОЦІАЛЬНИЙ ЗАХИСТ

## Соціальний захист та соціальне забезпечення

В умовах негативних факторів (військовий конфлікт, пандемія тощо), що впливають на економічний стан країни, важливою є підтримка малозахищених верств населення міста Києва. На сьогоднішній день майже третина киян потребує різних видів соціальної підтримки, допомоги або соціального обслуговування.

У проєкті бюджету міста Києва на 2021 рік на галузь «Соціальний захист та соціальне забезпечення» пропонується спрямувати 4 532 222,5 тис. грн, в тому числі за рахунок:

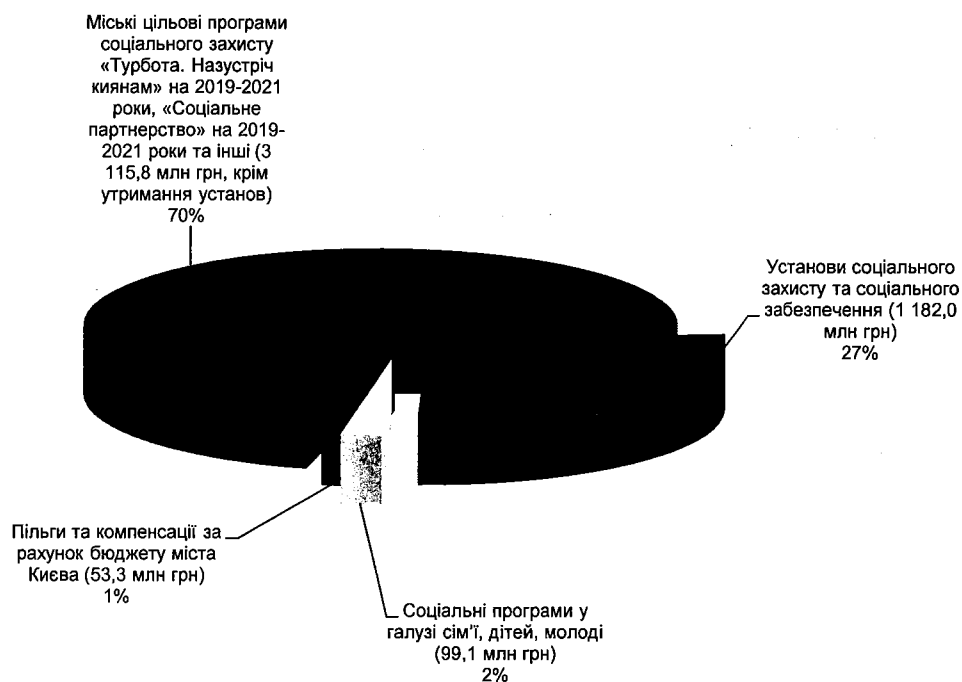
- загального фонду – 4 351 169,3 тис. грн;
- спеціального фонду – 181 053,2 тис. грн.

За рахунок зазначених коштів буде здійснюватись:

- надання соціальних послуг киянам установами соціального захисту та соціального забезпечення;
- пільги та компенсації окремим верствам населення відповідно до законів України;
- соціальні програми у галузі сім'ї, дітей, молоді та заходи з виконання державної політики щодо міжнаціональних відносин, міграції та забезпечення прав національних меншин;

- додаткові заходи щодо посилення соціального захисту окремих категорій киян, які реалізовуватимуться через міські цільові програми соціального захисту.

#### Структура видатків загального фонду бюджету міста Києва по галузі «Соціальний захист та соціальне забезпечення»



#### Пільги та компенсації окремим верствам населення відповідно до законів України

В межах делегованих повноважень та відповідно до законодавства у 2021 році з бюджету міста Києва буде забезпечено:


- надання пільг на медичне обслуговування громадян, з числа тих, які постраждали внаслідок аварії на ЧАЕС, згідно з Законом України «Про статус і соціальний захист громадян, які постраждали внаслідок Чорнобильської катастрофи» на суму 37 765,8 тис. грн (прогнозний контингент отримувачів становить близько 38,8 тисяч киян);

- надання щомісячної компенсації особам (понад 1,2 тисячі киян), які надають соціальні послуги громадянам похилого віку, особам з інвалідністю

та хворим, які не здатні до самообслуговування і потребують постійної сторонньої допомоги, згідно з Законом України «Про соціальні послуги» на суму 3 929,8 тис. грн;

- безкоштовне поховання учасників бойових дій на суму 11 175,1 тис. грн;

- компенсаційні виплати особам з інвалідністю на бензин, ремонт, техобслуговування автотранспорту та транспортне обслуговування, встановлення телефонів особам з інвалідністю I та II груп згідно з Законом України «Про основи соціальної захищеності осіб з інвалідністю в Україні» на суму 448,8 тис. грн (прогнозна кількість отримувачів 1,5 тисячі киян).




### **Надання соціальних послуг установами соціального захисту та соціального забезпечення**

Мережа установ соціального захисту та соціального забезпечення міста Києва становить 54 установи, які надають соціальні послуги громадянам похилого віку, особам з інвалідністю, дітям з інвалідністю та громадянам, які опинилися у скрутному становищі та потребують допомоги:



6 будинків-інтернатів для престарілих та осіб з інвалідністю (геріатричні та психоневрологічні інтернати), розрахованих на 2 157 ліжок для постійного проживання громадян похилого віку, ветеранів війни та праці, осіб з інвалідністю, які потребують стороннього догляду, побутового та медичного обслуговування;

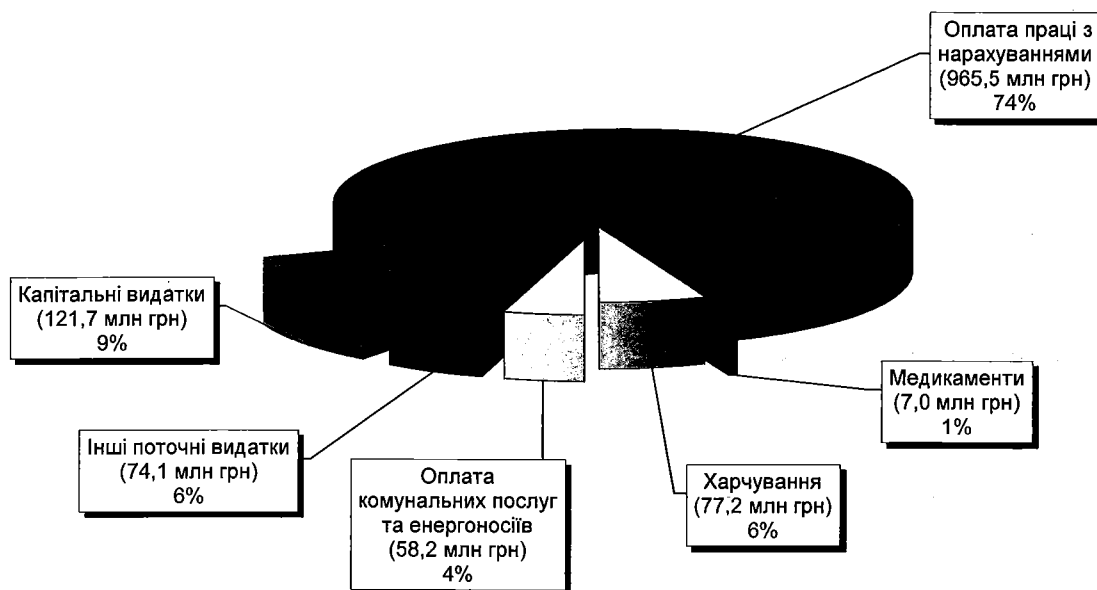
	<p>2 інтернати на 490 місць для дітей з інвалідністю з помірною та глибокою розумовою відсталістю та психічними розладами, які можуть навчатись, самостійно пересуватись і обслуговуватись (розділені за статтю);</p>
	<p>3 центри соціально-психологічної реабілітації дітей на 112 місць для тривалого або денного перебування дітей, які опинились у складних життєвих обставинах, надання їм комплексної соціальної, психологічної, педагогічної, медичної, правової та інших видів допомоги;</p>
	<p>3 діючих центри соціальної, професійної та трудової реабілітації осіб з інвалідністю та реабілітаційна установа «Київський Центр незрячих»;</p>
	<p>Київський міський центр по нарахуванню та здійсненню соціальних виплат;</p>
	<p>11 територіальних центрів соціального обслуговування громадян похилого віку, осіб з інвалідністю, одиноких непрацездатних громадян, інших незахищених верств населення, в складі яких діють відділення соціально-медичної реабілітації дітей з органічним ураженням центральної нервової системи (ДЦП). На обслуговуванні в зазначених установах знаходиться 30,0 тис. киян. Також у складі Київського міського територіального центру соціального обслуговування продовжать свою роботу: спеціалізоване відділення соціальної допомоги вдома особам з інвалідністю з психічними</p>

	захворюваннями та відділ транспортного обслуговування осіб з інвалідністю з порушеннями опорно-рухового апарату;
	27 установ, створених за ініціативи Київської міської влади, та які діють в межах виконання міських цільових програм соціального захисту для максимізації задоволення потреб населення в соціальних послугах. Понад 21 тисяча киян щорічно користуються послугами цих установ.

У проекті бюджету міста Києва на 2021 рік для забезпечення життєдіяльності установ соціального захисту передбачено 1 356 586,0 тис. грн, в т.ч. за рахунок загального фонду бюджету – 1 182 016,9 тис. грн, за рахунок спеціального фонду – 174 569,1 тис. грн.

На проведення капітальних видатків установ соціального захисту планується використати 121 657,8 тис. грн.

### Структура видатків на забезпечення функціонування установ соціального захисту та забезпечення (без врахування власних надходжень установ)



## Соціальні програми у галузі сім'ї, дітей та молоді

Для надання молоді міста Києва першочергових соціальних послуг в проєкті бюджету міста Києва на 2021 рік у загальному фонді на соціальні програми у галузі сім'ї, дітей та молоді передбачено 361 273,9 тис. грн.

На забезпечення діяльності 11 центрів соціальних служб для сім'ї, дітей та молоді планується направити 95 293,3 тис. грн. В межах запланованих видатків центрами передбачено надання 385 328 соціальних послуг для близько 20 078 осіб і сімей з дітьми та реалізацію центрами 11 016 соціальних програм і заходів. На забезпечення 1 особи соціальними послугами плануються видатки в сумі 4,7 тис. грн.

З метою підтримки соціального становлення та розвитку сім'ї, дітей та молоді, планується провести близько 98 заходів з питань сім'ї щодо проведення корекційної роботи з особами, що вчинили насильство в сім'ї, медико-соціальної реабілітації постраждалих від насильства, заходів щодо формування сімейних цінностей та охопити ними близько 44 950 учасників, на що в проєкті бюджету міста Києва на 2021 рік враховано 3 841,6 тис. грн.

На реалізацію 396 освітньо-виховних, інформаційних, культурологічних, національно-патріотичних, експертно-аналітичних програм та заходів, в яких беруть участь близько 211 200 осіб враховано видатки в сумі 30 351,5 тис. грн, в тому числі Київським молодіжним центром.

На організацію гурткової роботи та сприяння розвитку індивідуальної та колективної творчості дітей та молоді, через мережу клубів підлітків за місцем проживання, плануються видатки в сумі 112 971,6 тис. грн. В місті Києві функціонує 157 клубів підлітків за місцем проживання, в яких заплановано організувати навчання для близько 19 052 дітей. Середні витрати на 1 дитину, що займається в клубі заплановано в розмірі 5,9 тис. грн в рік.

Для виплати 50 премій Київського міського голови за особливі досягнення молоді у розбудові столиці України – міста-героя Києва, 20 премій Київського міського голови самотнім батькам і самотнім матерям, які самі

виховують дітей, та 8 премій Київської міської ради за внесок молоді у розвиток місцевого самоврядування, заплановано 651,0 тис. грн.

За рахунок коштів спеціального фонду бюджету розвитку міста Києва враховано капітальні видатки для установ молодіжної політики у сумі 6 890,5 тис. грн, з них на придбання обладнання та предметів довгострокового користування – 2 847,2 тис. грн, капітальний ремонт – 4 043,3 тис. грн.

Власні надходження установ молодіжної політики, які буде спрямовано на забезпечення їх основної діяльності, заплановано в сумі 19 730,2 тис. грн.

В межах міської цільової програми «Діти. Сім'я. Столиця на 2019-2021 роки» в проекті бюджету міста Києва заплановано за рахунок загального фонду 12 236,3 тис. грн на здійснення заходів, пов'язаних з забезпеченням оптимального функціонування цілісної системи захисту прав дітей, посилення соціального захисту дітей-сиріт та дітей, позбавлених батьківського піклування, організації результативної роботи щодо запобігання соціальному сирітству, реабілітації бездоглядних та безпритульних дітей, створення умов для реалізації права кожної дитини на виховання в сім'ї.

На фінансову підтримку дитячих будинків сімейного типу в проекті передбачено із загального фонду бюджету 1 893,5 тис. грн, зі спеціального фонду бюджету – 2 700,0 тис. грн, в тому числі на придбання 2 автомобілів.

З Державного бюджету України на 2021 рік місту Києву передбачена субвенція на проектні, будівельно-ремонтні роботи, придбання житла та приміщень для розвитку сімейних та інших форм виховання, наближених до сімейних, та забезпечення житлом дітей-сиріт, дітей, позбавлених батьківського піклування, осіб з їх числа, в обсязі 15 806,9 тис. грн.

У 2021 році у Дніпровському районі планується введення в дію Центру соціальної підтримки дітей та сімей, а також соціального гуртожитку (соціальних квартир) для дітей-сиріт. Також у 2021 році будуть функціонувати 4 нових дитячих будинки сімейного типу.



## Заходи з оздоровлення та відпочинку дітей та молоді міста Києва

Для реалізації заходів з оздоровлення та відпочинку дітей та молоді в проекті бюджету міста Києва на 2021 рік передбачено видатки загального фонду в обсязі 118 815,9 тис. грн.

На оздоровлення та відпочинок близько 12 670 дітей міста Києва, які потребують особливої уваги та підтримки, Департаменту молоді та спорту виконавчого органу Київської міської ради (Київської міської державної адміністрації) передбачено бюджетні призначення у сумі 110 548,7 тис. грн, Службі у справах дітей та сім'ї виконавчого органу Київської міської ради (Київської міської державної адміністрації) – 8 267,2 тис. грн. Середні видатки на забезпечення заходами з оздоровлення та відпочинку 1 дитини передбачено в розмірі 9,4 тис. грн.

За рахунок коштів спеціального фонду бюджету розвитку міста Києва враховано капітальні видатки для комунальних дитячих закладів оздоровлення та відпочинку «Зміна», «Зачарована долина» 4 508,6 тис. грн, з них на придбання обладнання та предметів довгострокового користування – 308,6 тис. грн, капітальний ремонт – 4 200,0 тис. грн.



**Міські цільові програми  
соціального захисту «Турбота.  
Назустріч киянам», «Соціальне  
партнерство» на 2019-2021 роки**

Переважна частина видатків галузі запланована на реалізацію власних повноважень Київської міської ради щодо встановлення додаткових до визначених центральними органами влади заходів спрямованих на посилення соціального захисту окремих категорій киян та підвищення якості життя незаможних верств населення, реалізуються в межах міських цільових

програм «Турбота. Назустріч киянам» та «Соціальне партнерство» на 2019-2021 роки.

### **«Турбота. Назустріч киянам»**

Міська цільова програма «Турбота. Назустріч киянам» на 2019 – 2021 роки спрямована на реалізацію Стратегії розвитку міста Києва до 2025 року, а саме: пріоритетного сектору міського розвитку «Соціальний захист».

Для здійснення заходів міської цільової програми «Турбота. Назустріч киянам» по галузі «Соціальний захист та соціальне забезпечення» в проєкті бюджету міста Києва на 2021 рік враховано 3 076 686,84 тис. грн. За рахунок цих коштів планується забезпечити:

- комплекс заходів щодо посилення соціального захисту киян-учасників антитерористичної операції (АТО), членів їх сімей, а також членів сімей загиблих (померлих) учасників АТО та Героїв Небесної Сотні, а саме на:

- надання адресної матеріальної допомоги: щорічної одноразової, покриття витрат на оплату житлово-комунальних послуг, дороговартісне лікування тощо;

- надання комплексної соціально-психологічної допомоги;

- оздоровлення дітей до 14 років учасників АТО, військовослужбовців військових частин, які дислокуються на території міста Києва та оздоровлення до 18 років дітей загиблих (померлих) киян, учасників АТО.

Прогнозна кількість киян-учасників АТО, які будуть охоплені цими заходами, становить понад 32,0 тис. осіб.

- надання адресної матеріальної допомоги окремим категоріям малозахищених киян, які опинилися у складних життєвих обставинах (прогнозна кількість отримувачів – 30,0 тис. киян);

- надання одноразової адресної матеріальної допомоги окремим категоріям малозахищених киян до свят та визначних дат (зазначеною допомогою планується охопити майже 500,0 тис. киян);

- надання адресної матеріальної допомоги на поховання непрацюючих осіб непенсійного віку;
- надання матеріальної допомоги дітям-сиротам та окремим категоріям осіб з інвалідністю (кількість одержувачів – понад 23,0 тис. осіб);
- оздоровлення ветеранів війни та праці, дітей війни та осіб, які постраждали внаслідок Чорнобильської катастрофи (кількість одержувачів – близько 3,0 тис. осіб);
- забезпечення осіб з інвалідністю, осіб похилого віку та жінок, які зазнали мастектомію, складним протезуванням, технічними та іншими засобами реабілітації (планується придбати понад 21,0 тис. одиниць);
- забезпечення безкоштовним харчуванням та продуктовими наборами одиноких малозахищених киян (кількість одержувачів майже 23,0 тис. осіб);
- забезпечення пільгового проїзду в міському пасажирському транспорті окремих категорій киян;
- інші додаткові заходи щодо соціального захисту киян.

Крім того, з 2021 року планується запровадити новий захід щодо забезпечення харчуванням пільгових категорій дітей у дошкільних навчальних закладах міста Києва шляхом надання матеріальної допомоги сім'ям.

### **«Соціальне партнерство»**

З метою забезпечення конструктивної взаємодії між Київською міською владою та громадськими організаціями, діяльність яких має соціальну спрямованість, підтримки громадських ініціатив, підвищення рівня соціального захисту окремих категорій населення, здійсненні позитивних дій щодо забезпечення рівних прав та можливостей жінок і чоловіків в місті Києві діє міська цільова програма «Соціальне партнерство», на реалізацію якої в проекті бюджету враховано 30 693,9 тис. грн, за рахунок цих коштів планується забезпечити:

- надання фінансової підтримки громадським організаціям ветеранів, осіб з інвалідністю та іншим організаціям, діяльність яких має соціальну спрямованість, на виконання проєктів, які мають суспільно важливе значення для життєдіяльності територіальної громади м. Києва;

- проведення заходів до свят та визначних дат.

## Житлове господарство

У 2021 році видатки бюджету міста Києва для житлового господарства за рахунок загального та спеціального фонду передбачено в загальній сумі 1 118 965,8 тис. грн, в тому числі в межах загального фонду – 52 715,7 тис. грн та спеціального фонду – 1 066 250,1 тис. грн.

За рахунок загального фонду бюджету міста Києва в межах бюджетної програми 6011 «Експлуатація та технічне обслуговування житлового» з метою забезпечення належного утримання внутрішньоквартальних проїздів відповідно до розпорядження виконавчого органу Київської міської ради (Київської міської державної адміністрації) від 27 серпня 2018 року № 707 «Про деякі питання закріплення внутрішньоквартальних проїздів» передбачено видатки районним в місті Києві державним адміністраціям в обсязі 52 715,7 тис. грн.

У 2021 році видатки бюджету міста Києва для житлового господарства за рахунок спеціального фонду передбачено в сумі 1 066 250,1 тис. грн, а саме:

по бюджетній програмі 6011 «Експлуатація та технічне обслуговування житлового фонду» з метою приведення в належний стан житлового фонду міста Києва, прибудинкових територій та внутрішньоквартальних проїздів, а також для здійснення енергоефективних заходів в житлових будинках, передбачаються капітальні видатки в сумі 683 290,6 тис. грн, з них:

- районним в місті Києві державним адміністраціям – 583 290,6 тис. грн, в тому числі:

98 443,4 тис. грн на капітальний ремонт житлових будинків на умовах співфінансування з мешканцями відповідно до Положення про співфінансування реконструкції, реставрації, проведення капітальних ремонтів, технічного переоснащення спільного майна у багатоквартирних будинках міста Києва, затвердженого рішенням Київської міської ради від 26 грудня 2016 року №780/1784;

470 959,5 тис. грн на відновлення асфальтового покриття прибудинкових територій і внутрішньоквартальних проїздів;

13 887,7 тис. грн на виконання громадських проєктів в житловому господарстві міста;

- Департаменту житлово-комунальної інфраструктури виконавчого органу Київської міської ради (Київської міської державної адміністрації) – 100 000,0 тис. грн для проведення конкурсу проєктів з реалізації енергоефективних заходів у житлових будинках, в яких створені ОСББ та ЖБК (відповідно до рішення Київської міської ради від 26 грудня 2014 року № 865/865 «Про затвердження Положення про конкурс проєктів з реалізації енергоефективних заходів у житлових будинках м. Києва, в яких створені об'єднання співвласників багатоквартирних будинків, а також у кооперативних будинках»).

- по бюджетній програмі 6012 «Забезпечення діяльності виробництва, транспортування, постачання теплової енергії» Департаменту житлово-комунальної інфраструктури виконавчого органу Київської міської ради (Київської міської державної адміністрації) передбачаються видатки на здійснення капітального ремонту аварійних теплових мереж та обладнання КП «Київтеплоенерго» в сумі 226 173,0 тис. грн.

- по бюджетній програмі 6015 «Забезпечення надійної та безперебійної експлуатації ліфтів» з метою утримання в належному стані, забезпечення надійної та безпечної експлуатації ліфтового обладнання районним в місті Києві державним адміністраціям передбачаються видатки на здійснення капітального ремонту, реконструкції (заміни) та технічного переоснащення ліфтів та ліфтового обладнання в житлових будинках на умовах співфінансування з мешканцями в сумі 156 786,5 тис. грн.

## Комунальне господарство

Комунальне господарство, й насамперед його складова, сфера благоустрою міста, забезпечує необхідні умови для функціонування господарського комплексу столиці та спрямована на задоволення суспільних потреб територіальної громади міста. У проекті бюджету міста Києва на 2021 рік враховані видатки на комунальне господарство в загальному обсязі 1 484 741,57 тис грн.

На виконання бюджетної програми «Організація благоустрою населених пунктів» передбачаються видатки в загальному обсязі 1 474 863,57 тис. грн. Виконання цієї програми планується за такими напрямками на:

- благоустрій території та утримання в належному стані зелених насаджень в місті і в міських лісопаркових зонах, які забезпечують формування якісного міського середовища, Управлінню екології та природних ресурсів виконавчого органу Київської міської ради (Київської міської державної адміністрації) та районним в м. Києві державним адміністраціям в обсязі 995 125,44 тис. грн,

- благоустрій та облаштування міських пляжів та зон відпочинку біля міських водойм Управлінню екології та природних ресурсів виконавчого органу Київської міської ради (Київської міської державної адміністрації) у сумі 121 310,4 тис. грн;

- роботи з демонтажу самовільно розміщених (встановлених) та безхазяйних об'єктів (малих архітектурних форм, тимчасових споруд) Департаменту міського благоустрою виконавчого органу Київської міської ради (Київської міської державної адміністрації) у сумі 106 632,97 тис. грн;

- виконання заходів з регулювання чисельності безпритульних тварин гуманними методами Департаменту міського благоустрою виконавчого органу Київської міської ради (Київської міської державної адміністрації) у сумі 29 150,0 тис. грн;

- утримання та забезпечення функціонування комплексів бюветного водопостачання, фонтанів та громадських вбиралень, на благоустрій міських кладовищ, на утримання протизсувних гідротехнічних споруд Департаменту

житлово-комунальної інфраструктури виконавчого органу Київської міської ради (Київської міської державної адміністрації) в обсязі 217 610,04 тис. грн;

- інші заходи з благоустрою території районів міста в обсязі 5 034,72 тис. грн.

На виконання бюджетної програми «Забезпечення збору і вивезення сміття і відходів» Департаменту житлово-комунальної інфраструктури виконавчого органу Київської міської ради (Київської міської державної адміністрації) враховані видатки в сумі 1 360,0 тис. грн, у тому числі на розроблення Плану управління відходами в місті Києві до 2030 року - 1 200,0 тис. грн.

На здійснення заходів з розвитку водопровідно-каналізаційних мереж міста Департаменту житлово-комунальної інфраструктури виконавчого органу Київської міської ради (Київської міської державної адміністрації) передбачені видатки в обсязі 6 874,0 тис. грн за бюджетною програмою «Забезпечення діяльності водопровідно-каналізаційного господарства», з яких 4 000,0 тис. грн передбачається спрямувати на ремонт головного міського каналізаційного колектору.

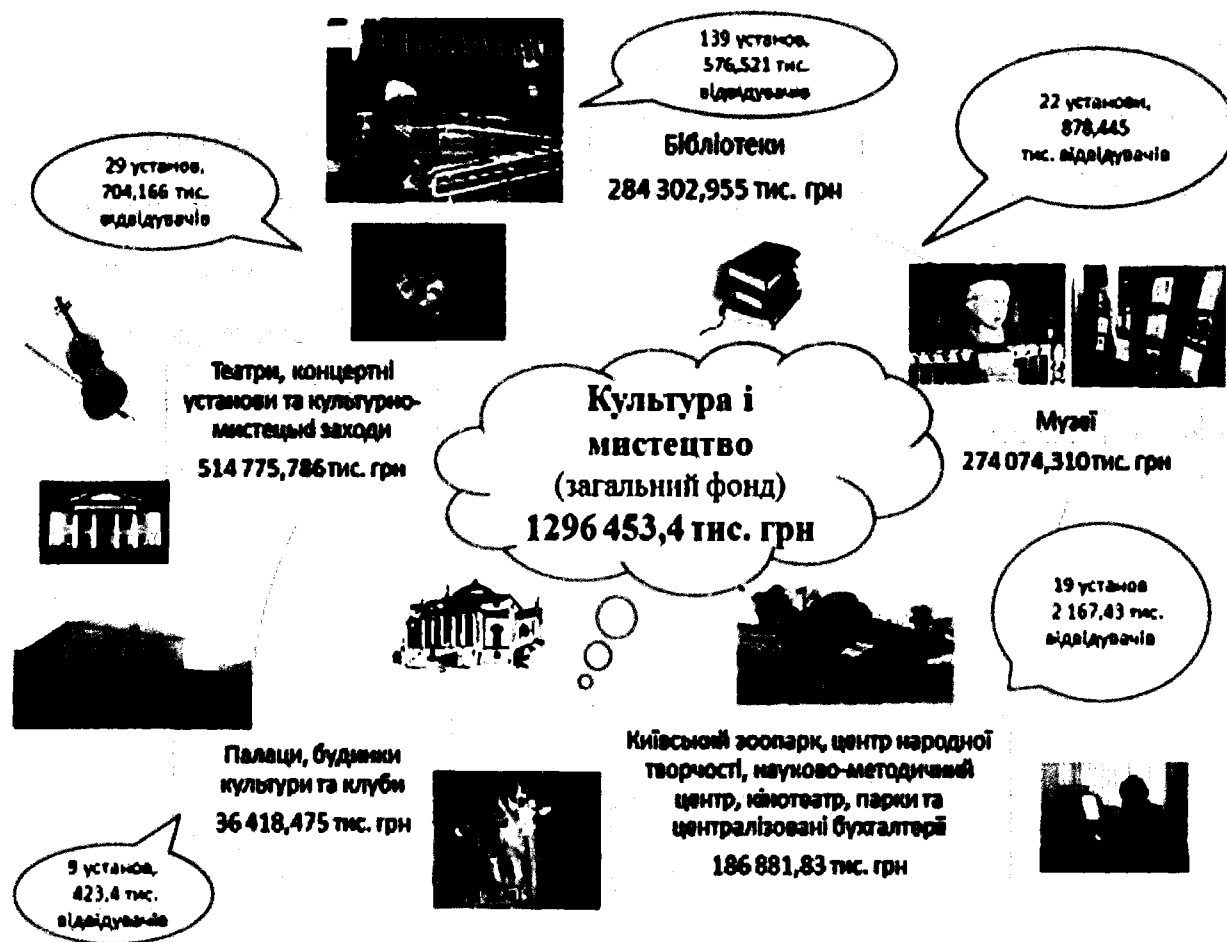
На виконання бюджетної програми «Інша діяльність у сфері житлово-комунального господарства» Департаменту житлово-комунальної інфраструктури виконавчого органу Київської міської ради (Київської міської державної адміністрації) враховані видатки в обсязі 1 644,0 тис. грн для забезпечення діяльності підприємств ритуальної галузі, пов'язаної з похованням окремих категорій громадян.

Крім того, за рахунок коштів цільового фонду бюджету на благоустрій зелених насаджень у 2021 році додатково передбачається спрямувати 126 000,0 тис. грн, у тому числі на заходи з оновлення зеленої зони за рахунок коштів відновної вартості зелених насаджень, що підлягають видаленню на території міста Києва - 26 000,0 тис. грн.



## Культура і мистецтво

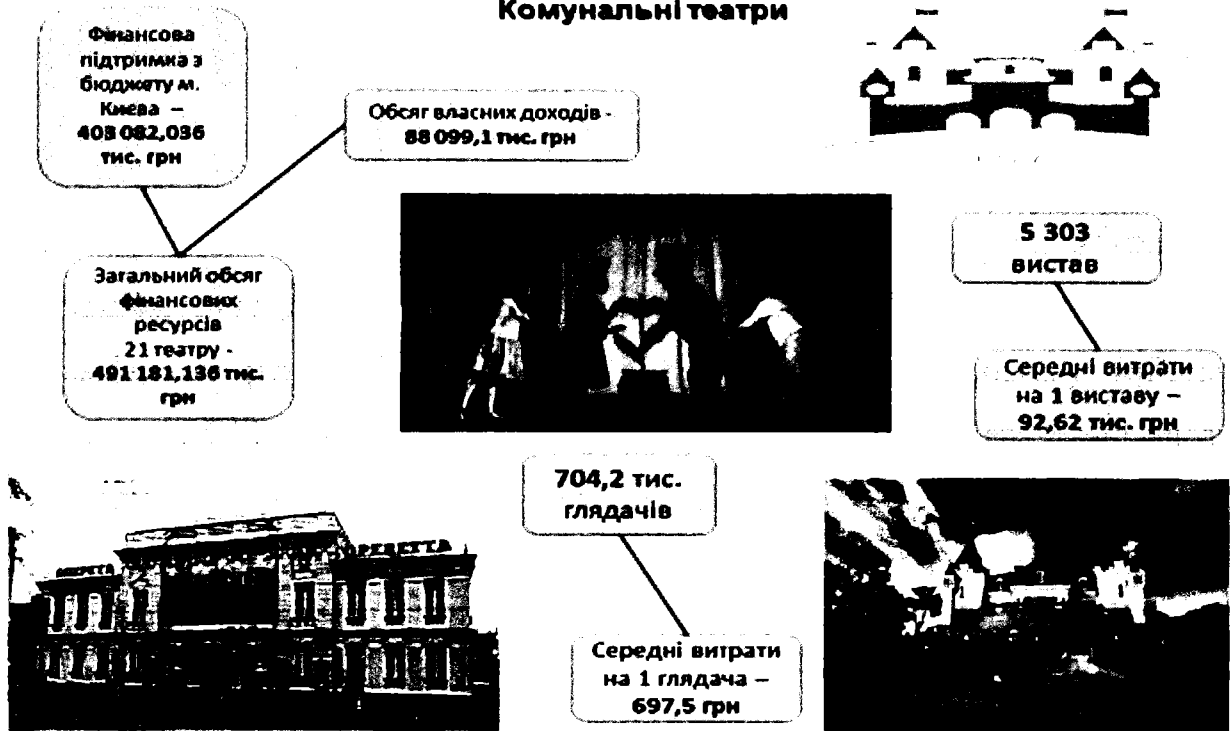
У проєкті бюджету міста Києва на 2021 рік для задоволення культурних потреб населення міста за рахунок видатків загального фонду передбачено спрямувати 1 296 453,356 тис. грн.



З метою забезпечення доступності інфраструктури для культурного відпочинку, розвитку та збагачення духовного потенціалу громадян на підтримку комунальних театральних та концертних закладів культури на 2021 рік передбачено 492 854,976 тис. грн.

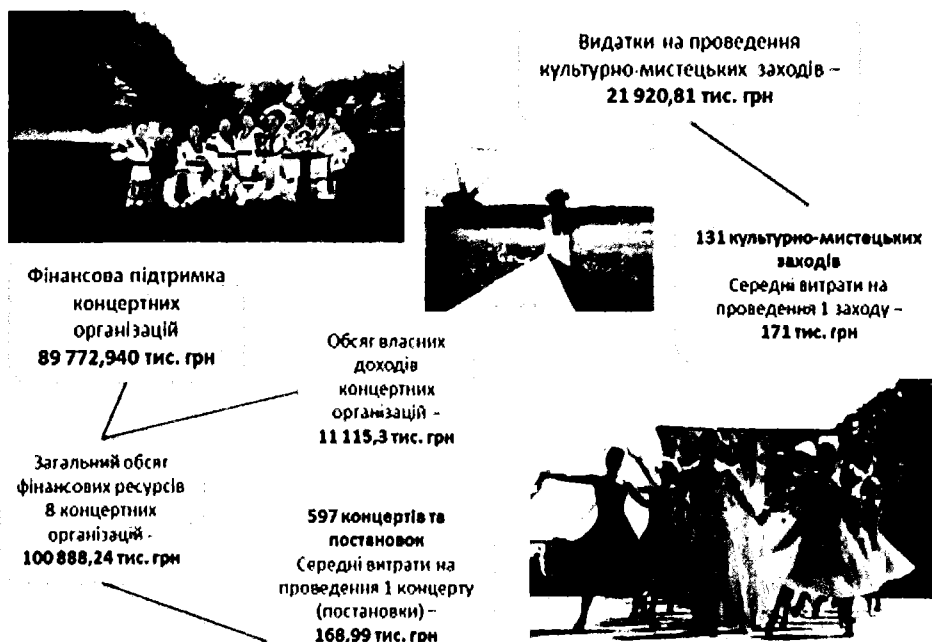
У 2021 році в 21 міському театрі для 704,166 тис. глядачів та гостей міста Києва планується провести 5 303 вистав, з них 73 нових постановок. Враховуючи загальний обсяг планових доходів театрів на 2021 рік середні видатки на проведення 1 вистави становлять 92,6 тис. грн, з них за рахунок коштів бюджету міста Києва – 76,01 тис. грн.

## Комунальні театри



Протягом наступного року 8 концертних установ планують провести 597 концертів та 22 нові постановки. Враховуючи загальний обсяг планових доходів концертних установ на 2021 рік середні видатки на проведення 1 концерту передбачено в сумі 168,99 тис. грн, з них за рахунок коштів бюджету міста Києва – 150,37 тис. грн.

## Комунальні концертні організації та проведення культурно-мистецьких заходів



На забезпечення організації та проведення 131 загальнодержавного та міського свята у наступному році в проєкті бюджету міста Києва враховано кошти в сумі 21 920,81 тис. грн. Середні витрати на проведення одного культурно-мистецького заходу становлять 167,33 тис. грн.

Для забезпечення задоволення потреб населення в послугах бібліотечного простору для 139 бібліотечних установ плануються видатки в сумі 284 303,0 тис. грн. Бібліотечний фонд з урахуванням власних надходжень планується поповнити на 62,431 тис. примірник. Число читачів, які будуть обслуговуватись в цих бібліотеках, становитиме приблизно 576,5 тис. осіб. Середні витрати на обслуговування одного читача в рік в проєкті бюджету з власними надходженнями плануються в сумі 496,27 грн.

На функціонування 22 музейних закладів та утримання в належному стані музейних експонатів, здійснення виставкової діяльності враховано 274 074,31 тис. грн. З урахуванням кількості відвідувачів музейних закладів (878,445 тис. осіб), середні видатки на одного відвідувача в рік з власними надходженнями становлять 326,63 грн.

На організацію діяльності 9 палаців та будинків культури, закладів клубного типу в проєкті бюджету міста Києва на 2021 рік передбачено 36 418,475 тис. грн. З урахуванням кількості відвідувачів закладів клубного типу (423,4 тис. осіб), середні видатки на одного відвідувача в рік з власними надходженнями плануються в сумі 100,95 грн.

На забезпечення функціонування дитячого кінотеатру «Кадр» в Оболонському районі міста Києва планується спрямувати 1 388,5 тис. грн для показу 1 500 сеансів із загальною кількістю 22,0 тис. глядачів. Середні видатки на одного глядача з власними доходами передбачено в сумі 112,59 грн.

З метою організації дозвілля киян та гостей столиці на підтримку діяльності комунальних парків культури та відпочинку, центрів народної творчості, централізованих бухгалтерій та відділу з питань державної експертизи об'єктів культурної спадщини міста Києва та на функціонування Київського науково-методичного центру по охороні, реставрації та використанню пам'яток історії,

культури і заповідних територій в проєкті бюджету міста Києва враховано видатки в сумі 93 841,678 тис. грн.

На фінансову підтримку Київського зоологічного парку загальнодержавного значення у 2021 році в бюджеті міста Києва передбачено 87 943,952 тис. грн. Колекція тварин Київського зоологічного парку налічує 1,868 тис. тварин. Загальна кількість відвідувачів Київського зоологічного парку становить 605,0 тис. осіб. На одного відвідувача в рік середні видатки з власними доходами враховано в сумі 218,62 грн.

На виплату 27 довічних та 27 щорічних винагород видатним діячам культури та мистецтва й 18 номінантам на театральну премію «Київська пектораль» враховано видатки в сумі 3 592,5 тис. грн.

На створення нового мистецького продукту через механізм надання фінансової допомоги з бюджету міста Києва на поворотній безоплатній основі комунальним закладам культури враховано 3 500,0 тис. грн.

З метою виконання 9 громадських проєктів-переможців по галузі «Культура і мистецтво» враховано видатки в сумі 10 223,6 тис. грн.

За рахунок власних надходжень бюджетних установ культури і мистецтва у 2021 році планується спрямувати 25 853,6 тис. грн.

Крім того, в проєкті бюджету на 2021 рік за рахунок спеціального фонду бюджету розвитку передбачено видатки в сумі 27 320,845 тис. грн, в тому числі на:

придбання обладнання для установ та закладів культури та мистецтва – 3 280,445 тис. грн;

проведення капітального ремонту установ та закладів культури та мистецтва – 24 040,4 тис. грн (з них для ремонту кінотеатрів «Краків» – 2 000,0 тис. грн, «Братислава» - 7 000,0 тис. грн, «Лейпциг» - 2 000,0 тис. грн, «Флоренція» - 2 500,0 тис. грн, «Дніпро» - 700,0 тис. грн, «Факел» - 500,0 тис. грн, бібліотек міста – 6 340,4 тис. грн, палаців культури – 3 000,0 тис. грн).

## Засоби масової інформації

На забезпечення реалізації політики відкритості та прозорості Київської міської влади, що орієнтована на інформування населення міста Києва через залучення засобів масової інформації до висвітлення її діяльності, в проєкті бюджету міста Києва на 2021 рік передбачено спрямувати 182 579,3 тис. грн, у тому числі на зміцнення матеріально-технічної бази комунальних засобів масової інформації за рахунок спеціального фонду (бюджету розвитку) враховано 4 560,0 тис. грн та на реалізацію громадських проєктів-переможців – 879,1 тис. грн.

З метою підтримки комунального телебачення і радіомовлення (комунальне підприємство Київської міської ради «Телекомпанія «Київ», комунальне підприємство «Радіостанція «Голос Києва») у 2021 році передбачено видатки у сумі 149 042,0 тис. грн.

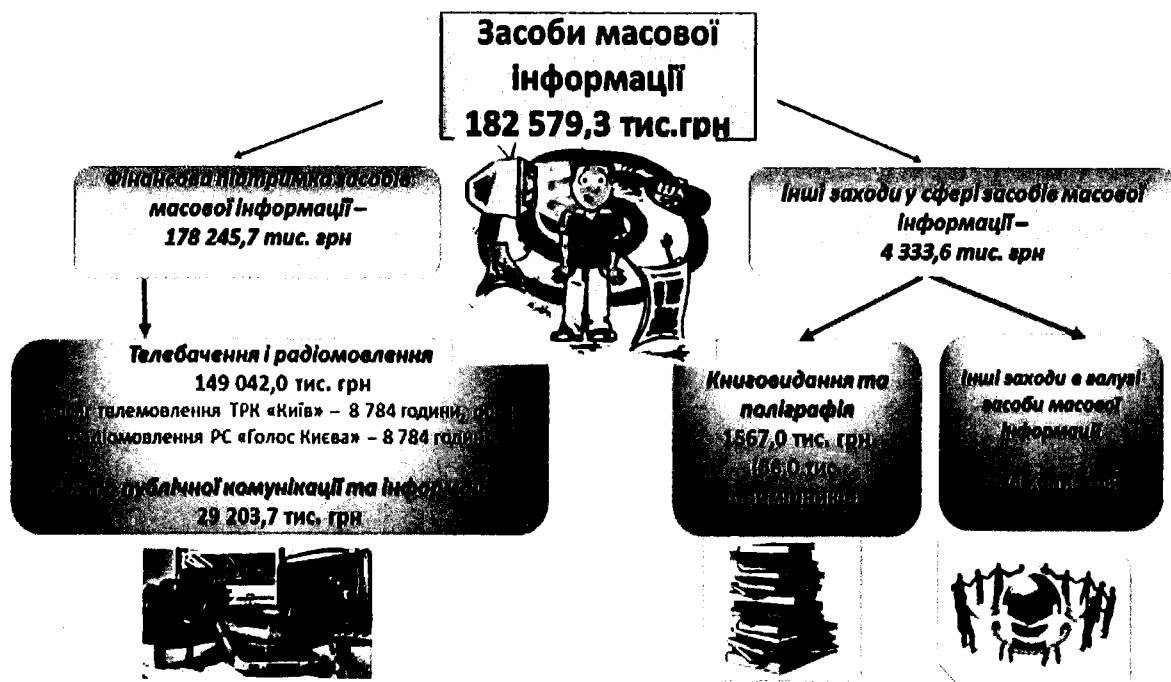
Загальний обсяг телепродукту у 2021 році передбачено в кількості 8 784 годин, обсяг радіомовлення – 8 784 годин. Середні видатки з урахуванням загального обсягу планових доходів становлять 12,8 тис. грн на одиницю телепродукту та 2,1 тис. грн - на одиницю радіомовлення.

З метою запровадження європейських стандартів публічних комунікацій на підтримку діяльності комунального підприємства Київської міської ради «Центр публічної комунікації та інформації» в проєкті бюджету передбачено 29 203,7 тис. грн.

Для реалізації книговидавничих проєктів загальним річним тиражем 6,0 тис. примірників та на виготовлення 50,0 тис. примірників поліграфічної продукції планується спрямувати видатки в обсязі 1567,0 тис. грн, що в середньому становить 157,8 грн на одиницю тиражу книговидання та 12,4 грн на одиницю поліграфічної продукції.

У проєкті бюджету міста Києва на 2021 рік враховано кошти на заходи з проведення 4 інформаційно-комунікативних компаній відповідно до стратегічних пріоритетів визначених міською владою, виготовлення та друк інформаційних матеріалів, здійснення моніторингу інформаційного

середовища та на співпрацю з іншими інформаційними агенціями в сумі 2 766,6 тис. грн.



## Фізична культура і спорт

З метою розвитку дитячо-юнацького та резервного спорту, спорту вищих досягнень, забезпечення фізкультурно-оздоровчої діяльності та підтримки занять спортом осіб з інвалідністю видатки загального фонду проекту бюджету міста Києва на 2021 рік становлять 1 190 225,3 тис. грн.

### Фізична культура і спорт міста Києва

1 190 225,3 тис. грн



Для організації навчально-тренувального процесу з 66 видів спорту на базі 63 комунальних дитячо-юнацьких спортивних шкіл міста для 25 661 учня, а також ведення їх бухгалтерського обліку видатки становлять 652 948,2 тис. грн.

З метою збереження мережі дитячо-юнацьких спортивних шкіл приватної форми власності, які підпорядковані фізкультурно-спортивним товариствам в проекті бюджету міста Києва на 2021 рік на фінансову підтримку 27 дитячо-юнацьких спортивних шкіл для 6 300 учнів передбачено видатки в сумі 206 379,3 тис. грн.



**Видатки**  
на проведення  
навчально-  
тренувального процесу  
учнів спортивних шкіл  
**859 327,5 тис. грн**

**Кількість учнів**  
**31 961**

**Середні видатки на**  
**1 учня**  
**26 887 гривень**

**66 видів спорту**

На забезпечення підготовки 373 спортсменів вищих категорій – членів збірних команд міста Києва та України з відповідних видів спорту для проведення 685 навчально-тренувальних зборів та спортивних змагань передбачено видатки в сумі 133 539,3 тис. грн.

Особливо важливим завданням є створення сприятливих умов для занять фізичною культурою та спортом для осіб з інвалідністю, що забезпечить їх реабілітацію та адаптацію у суспільстві. У проєкті бюджету міста Києва на 2021 рік на функціонування Київського міського центру з фізичної культури і спорту інвалідів «Інваспорт» та проведення змагань та заходів з фізкультурно-спортивної реабілітації для 630 спортсменів з інвалідністю враховано видатки в сумі 14 018,6 тис. грн.

Для підготовки та участі спортсменів членів збірних команд міста Києва з різних видів спорту та їх тренерів у 1481 навчально-тренувальних зборах та змаганнях різного рівня з олімпійських, неолімпійських видів спорту та 656 спортивно-масових заходах враховано видатки в сумі 85 721,1 тис. грн.



На фінансування комунального підприємства «Спортивний комплекс», до складу якого входять спортивна споруда «Льодова арена», комунального підприємства «Спортивний комплекс «Старт» та Центру навчання плавання Деснянського району міста Києва для 73 510 відвідувачів, передбачено 24 668,8 тис. грн.

Для надання фінансової підтримки з бюджету міста Києва громадським організаціям фізкультурно-спортивної спрямованості, яка буде розподілена на конкурсних засадах відповідно до Порядку, затвердженого рішення Київської міської ради від 24.10.2019 № 17/7590, в проєкті бюджету міста Києва на 2021 рік враховано 35 598,7 тис. грн.

На забезпечення функціонування центрів фізичного здоров'я населення «Спорт для всіх» для 2 900 відвідувачів передбачено видатки в сумі 9 365,5 тис. грн.

На виплату винагород та стипендій голови Київської міської державної адміністрації видатним спортсменам-киянам та їх тренерам передбачено 23 759,9 тис. грн.

Для підготовки 40 спортсменів-інструкторів штатної спортивної команди резервного спорту міста Києва із числа найбільш підготовлених спортсменів, які включені до складу національних збірних команд, враховано видатки в сумі 4 225,9 тис. грн.

З метою створення сучасної спортивної інфраструктури міста Києва протягом 2021 року заплановано здійснити модернізацію спортивної інфраструктури, капітальний ремонт приміщень установ та закладів фізичної культури та спорту. За рахунок коштів спеціального фонду бюджету розвитку передбачено 53 527,5 тис. грн, з них на:

придбання спортивного обладнання та інвентарю – 2 545,7 тис. грн;

проведення капітального ремонту установ та закладів фізичної культури та спорту – 50 981,8 тис. грн.

За рахунок власних надходжень бюджетних установ фізичної культури та спорту планується спрямувати у 2021 році – 15 024,3 тис. грн.

## Будівництво

Будівельна галузь є однією з найважливіших галузей народного господарства, від якої залежить ефективність функціонування всієї системи господарювання в країні.

Важливість цієї галузі для економіки будь-якої країни можна пояснити наступним чином: капітальне будівництво, напевно, як ніяка інша галузь економіки, створює велику кількість робочих місць і споживає продукцію багатьох галузей народного господарства.

Економічний ефект від розвитку цієї галузі полягає у мультиплікаційному ефекті коштів, вкладених у будівництво.

У проєкті бюджету міста Києва на 2021 рік за рахунок коштів спеціального фонду бюджету міста Києва передбачено фінансування об'єктів капітального будівництва на загальну суму 3 390 933,6 тис. грн.

Пооб'єктний розподіл асигнувань на фінансування капітальних вкладень за рахунок коштів бюджету міста Києва визначено в додатку 6 до проєкту рішення на 2021 рік.

Основними критеріями при розподілі асигнувань на фінансування капітальних вкладень є: забезпечення введення об'єктів в експлуатацію, продовження робіт на об'єктах з високим ступенем готовності, продовження реалізації заходів з підвищення енергоефективності економіки міста, запобігання виникнення аварійних ситуацій, забезпечення екологічної безпеки тощо.

Продовжиться подальший розвиток дорожньо-транспортної інфраструктури та поліпшення транспортного забезпечення: будівництво ділянки Сирецько-Печерської лінії метрополітену від станції «Сирець» на житловий масив Виноградар з електродепо у Подільському районі (І черга будівництва - ділянка від станції «Сирець» до станції «Проспект Правди» з двома станціями), будівництво Подільського мостового переходу через р. Дніпро, будівництво Великої окружної дороги на ділянці від

просп. Маршала Рокоссовського до вул. Богатирської з будівництвом транспортної розв'язки в різних рівнях, реконструкція Пейзажної алеї у Шевченківському районі.

Також планується продовжити придбання житла для учасників антитерористичної операції, будівництво та реконструкцію закладів освіти, культури, охорони здоров'я, об'єктів комунальної сфери, модернізацію та розбудову інженерних мереж міста.

### **Транспорт, зв'язок та інформатизація**

У проекті бюджету міста Києва на 2021 рік на утримання та капітальний ремонт об'єктів інфраструктури дорожнього господарства міста (з мережею зовнішнього освітлення міста та засобами організації дорожнього руху) за бюджетними програмами «Утримання та розвиток мостів/шляхопроводів» й «Утримання та розвиток інших об'єктів транспортної інфраструктури» передбачено видатки в обсязі 2 770 645,969 тис. грн.

Крім того, за рахунок коштів цільового фонду спеціального фонду бюджету міста Києва Департаменту транспортної інфраструктури виконавчого органу Київської міської ради (Київської міської державної адміністрації) у 2021 році на утримання міських автошляхів та здійснення заходів із забезпечення безпеки дорожнього руху передбачено видатки в обсязі 356 000,0 тис. грн. Враховуючи зміни у сфері паркування транспортних засобів, що потребують вдосконалення системи та порядку паркування шляхом впровадження принципів «Розумної парковки», у вказаних видатках враховано кошти в обсязі 100 000,0 тис. грн на впровадження автоматизованої системи розрахунків за послуги з паркування.

Видатки за рахунок субвенції з державного бюджету на фінансове забезпечення будівництва, реконструкції, ремонту і утримання автомобільних доріг загального користування місцевого значення, вулиць і доріг комунальної

власності у населених пунктах передбачено у проекті бюджету міста Києва на 2021 рік в обсязі 2 134 360,3 тис. грн.

### **Міський пасажирський транспорт**

У 2021 році Департаменту транспортної інфраструктури виконавчого органу Київської міської ради (Київської міської державної адміністрації) для забезпечення діяльності підприємств міського пасажирського транспорту столиці України плануються видатки в загальній сумі 1 899 764,82 тис. грн.

За рахунок загального фонду бюджету міста Києва планується спрямувати кошти для виконання наступних бюджетних програм:

«Регулювання цін на послуги місцевого автотранспорту» - 312 582,1 тис. грн, «Регулювання цін на послуги місцевого наземного електротранспорту» - 266 000,0 тис. грн та «Регулювання цін на послуги метрополітену» - 362 434,3 тис. грн;

«Інші заходи у сфері електротранспорту» - 12 884,4 тис. грн, у складі яких враховано витрати, пов'язані з обслуговуванням кредитних угод КП «Київпаstrans» (4 354,5 тис. грн) та КП «Київський метрополітен» (8 529,9 тис. грн) з Європейським банком реконструкції та розвитку;

«Інша діяльність у сфері транспорту» - 17 000,0 тис. грн на реалізацію проекту «Міська електричка».

За рахунок спеціального фонду бюджету міста Києва планується спрямувати кошти для виконання таких бюджетних програм:

«Інші заходи у сфері автотранспорту» - 507 444,72 тис. грн та «Інші заходи у сфері електротранспорту» - 421 419,3 тис. грн, у складі яких враховано витрати, пов'язані з придбанням рухомого складу КП «Київпаstrans» на умовах фінансового лізингу (460 123,5 тис. грн), погашенням зобов'язань за Кредитними угодами КП «Київпаstrans» (154 515,6 тис. грн) та КП «Київський метрополітен» (187 055,6 тис. грн) з Європейським банком реконструкції та розвитку (тіло кредиту), а також

витрати в сумі 127 000 тис. грн на придбання рухомого складу КП «Київпастрас» в рамках проекту «Міський громадський транспорт України» шляхом залучення коштів позики Європейського інвестиційного банку, а також на реалізацію громадського проекту № 569 «Розклад на зупинках» в сумі 169,32 тис. грн.

### **Національна програма інформатизації**

У 2021 році з метою забезпечення в місті Києві робіт та заходів, спрямованих на створення, розвиток та інтеграцію комп'ютерних інформаційних систем, мереж, ресурсів та інформаційних технологій, технічного захисту інформації по бюджетній програмі «Реалізація Національної програми інформатизації» за рахунок коштів загального та спеціального фондів бюджету міста Києва планується спрямувати:

Департаменту інформаційно-комунікаційних технологій виконавчого органу Київської міської ради (Київської міської державної адміністрації) – 541 366,486 тис. грн;

Апарату виконавчого органу Київської міської ради (Київської міської державної адміністрації) – 4 334,9 тис. грн;

Департаменту внутрішнього фінансового контролю та аудиту виконавчого органу Київської міської ради (Київської міської державної адміністрації) – 300,0 тис. грн.

### **Інші послуги, пов'язані з економічною діяльністю**

У проєкті бюджету міста Києва на 2021 рік Департаменту економіки та інвестицій виконавчого органу Київської міської ради (Київської міської державної адміністрації) передбачено видатки із загального фонду в обсязі – 41 642,5 тис. грн, зазначені кошти планується спрямувати на:

забезпечення зовнішньоекономічної та інвестиційної діяльності Київської міської влади та проведення міжнародних заходів за участю міста;

підготовку та забезпечення просування інвестиційного іміджу міста Києва через інтернет і медіа ресурси, проведення конкурсів із залучення інвесторів до будівництва, реконструкції, реставрації та інших робіт об'єктів житлового та нежитлового призначення, незавершеного будівництва, інженерно-транспортної інфраструктури міста; розробку незалежного комплексного річного звіту за 2020 рік про діяльність виконавчого органу Київської міської ради (Київської міської державної адміністрації), підприємств, установ, організацій територіальної громади міста Києва – 10 929,3 тис. грн.

забезпечення розроблення прогностичних та програмних документів, пов'язаних з соціально-економічним розвитком міста, для виконання завдань передбачених Тематичним переліком науково-дослідних та дослідно-конструкторських робіт КНДУ «НДІРОМ» - 30 713,2 тис. грн.

У проєкті бюджету міста Києва на 2021 рік Департаменту промисловості та розвитку підприємництва виконавчого органу Київської міської ради (Київської міської державної адміністрації) передбачено видатки загального фонду на виконання заходів з реалізації Комплексної міської цільової програми сприяння розвитку підприємництва, промисловості та споживчого ринку на 2019–2022 роки, затвердженої рішенням Київської міської ради від 12 листопада 2019 року № 59/7632 в частині надання фінансово-кредитної підтримки суб'єктам малого та середнього підприємництва в місті Києві – 9 000,0 тис. грн.

У проєкті бюджету міста Києва на 2021 рік Департаменту земельних ресурсів виконавчого органу Київської міської ради (Київської міської державної адміністрації) передбачено видатки загального фонду в обсязі 229 680,0 тис. грн.

Зазначені кошти планується направити на реалізацію заходів Міської цільової програми використання та охорони земель міста Києва на 2019-2021 роки, затвердженої рішенням Київської міської ради від 04 грудня 2018 року №229/6280.

У проекті бюджету міста Києва на 2021 рік Департаменту містобудування та архітектури виконавчого органу Київської міської ради (Київської міської державної адміністрації) передбачено видатки загального фонду в обсязі 540,0 тис. грн.

Зазначені кошти планується спрямувати на виплату премій за результатами проведення містобудівних та архітектурних конкурсів, які планується провести у 2021 році:

- конкурс на створення та благоустрій громадських просторів міста Києва;
- конкурс на кращу концепцію створення артскверу ім. Героя України Василя Сліпака на розі вул. Андріївського узвозу та вул. Боричів Тік;
- конкурс на кращу концепцію створення артскверу на честь видатного українського співака Гмирі Б.Р.

У проекті бюджету міста Києва на 2021 рік на виконання заходів Міської цільової програми розвитку туризму в місті Києві на 2019-2021 роки Управлінню туризму та промоцій виконавчого органу Київської міської ради (Київської міської державної адміністрації) по бюджетній програмі «Реалізація програм і заходів в галузі туризму та курортів» враховано видатки в обсязі 8 355,82 тис. грн.

На виконання заходів з упорядкування рекламної діяльності та впровадження системного підходу до формування якісного зовнішнього дизайну міста Києва, що здійснюються комунальним підприємством «Київреклама», Управлінню з питань реклами виконавчого органу Київської міської ради (Київської міської державної адміністрації) по бюджетній програмі «Інші заходи, пов'язані з економічною діяльністю» передбачаються кошти в обсязі 46 845,0 тис. грн.

Комунальне підприємство «Муніципальна охорона» утворено відповідно до рішення Київської міської ради від 21 вересня 2017 року № 43/3050 з метою задоволення суспільних потреб територіальної громади міста Києва у забезпеченні діяльності з організації та практичного здійснення

заходів охорони майна комунальної форми власності. Відповідно до рішення Київської міської ради від 20 грудня 2018 року № 532/6583 «Про деякі заходи щодо охорони та збереження майна комунальної власності територіальної громади міста Києва» визначено категорії об'єктів комунальної власності, які потребують здійснення пріоритетних заходів з їх охорони та збереження. Розпорядженням виконавчого органу Київської міської ради (Київської міської державної адміністрації) від 05 березня 2019 року № 384 «Про затвердження адресного переліку об'єктів, які належать до комунальної власності територіальної громади міста Києва та потребують здійснення пріоритетних заходів з їх охорони та збереження» визначено 238 таких об'єктів: бібліотеки – 18, заклади освіти – 163, заклади охорони здоров'я – 26, об'єкти зеленого господарства та фонтани – 31. Видатки на утримання Комунального підприємства «Муніципальна охорона» у 2020 році в бюджеті м. Києва були передбачені в обсязі 153 530, 77 тис. грн. Також у зв'язку із запровадженням надзвичайної ситуації, пов'язаної з поширенням коронавірусної інфекції COVID -19 силами муніципальної охорони посилено контроль за дотриманням заходів безпеки в комунальному громадському транспорті, зокрема, в метро.

Для подальшого забезпечення виконання цих заходів в бюджеті міста Києва на 2021 рік передбачено видатки Комунальному підприємству «Муніципальна охорона» в обсязі 167 710,4 тис. грн.

### **Заходи з охорони громадського порядку**

З метою забезпечення контролю за станом публічного порядку і безпеки, запобігання правопорушенням, здійснення фізичного патрулювання вулиць міста спільно з працівниками поліції до співвиконавців Міської цільової комплексної програми профілактики та протидії злочинності в місті Києві «Безпечна столиця» включено Київське міське громадське формування з охорони громадського порядку і державного кордону «Муніципальна варта», не менше половини членів якої пройшли відповідну правову та спеціальну



підготовку в органах Національної поліції та допущені ГУ Національної поліції у м. Києві до виконання спільних завдань. На виконання заходів передбачених програмою в бюджеті м. Києва на 2021 рік враховано видатки в сумі 19 966,48 тис. грн.

**Заборгованість Київської міської ради перед державою,  
що виникла у зв'язку з переведенням частини зовнішнього  
місцевого боргу до державного боргу**

Відповідно до Бюджетного кодексу України, абзацу третього пункту 14 розділу «Прикінцеві положення» Закону України «Про Державний бюджет України на 2015 рік», постанови Кабінету Міністрів від 18 грудня 2015 року № 1040 «Деякі питання вчинення у 2015 році правочину щодо переведення місцевого боргу Київської міської ради за місцевими зовнішніми запозиченнями, здійсненими у 2005 та 2011 роках, до державного боргу», рішень Київської міської від 28 січня 2015 року № 60/925 «Про бюджет міста Києва на 2015 рік» та від 17 грудня 2015 року № 26/26 «Про місцеві зовнішні запозичення», Київською міською радою та Міністерством фінансів України здійснено правочин щодо переведення місцевого боргу Київської міської ради за місцевими зовнішніми запозиченнями, здійсненими у 2005 та 2011 роках, до державного боргу. В рамках зазначеного правочину укладено договір «Про погашення заборгованості Київської міської ради перед державою», затверджений рішенням Київської міської ради від 10 березня 2016 року № 134/134 та додаткові договори, затверджені рішеннями Київської міської ради від 23 лютого 2017 року № 964/1968, від 22 березня 2018 № 359/4423 та від 11 квітня 2019 року № 525/7181.

Для забезпечення виконання боргових зобов'язань перед державою відповідно до затверджених умов та обсягів Департаменту фінансів передбачається на 2021 рік видатки у розмірі 1 110 037,7 тис. грн.

## Енергоспоживання та енергозбереження

У зв'язку з тим, що видатки на оплату спожитих енергоносіїв та комунальних послуг є однією з найбільш вагомих витрат на утримання установ бюджетної сфери, питання зниження енергоспоживання та забезпечення економного та раціонального використання бюджетних коштів на оплату енергоносіїв відноситься до пріоритетних завдань міської влади.

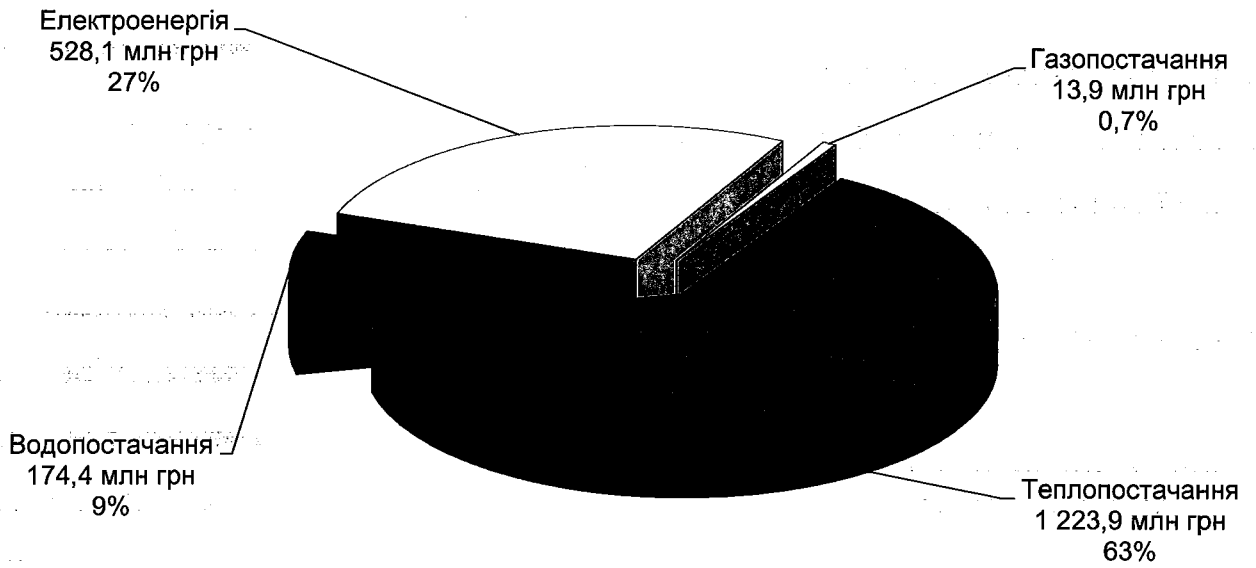
На 2021 рік обсяг видатків на оплату тепло-, енергоносіїв та комунальних послуг передбачено в сумі 2 007 044,7 тис. грн.

### Показники споживання основних видів енергоносіїв та комунальних послуг у натуральному та грошовому виразі по бюджетних установах міста за 2017-2021 роки

Вид енергоресурсу	2017 (факт)	2018 (факт)	2019 (факт)	2020 (очікуване)	2021 (проєкт)
натуральні показники					
Теплопостачання	732	750	729,6	684,83	736,15
Електроенергія	148 412	159 627	158 187,95	125 866,91	173 142,64
Водопостачання	6 431,81	6 495,13	6 597,12	5 107,53	6 376,79
Газопостачання	2 001,30	1 723,76	1 346,26	1 235,36	1 758,8
грошові показники					
Теплопостачання	989 061,1	1 272 218,4	1 248 958	1 035461,2	1 223 920,0
Водопостачання	86 631,8	98 587,5	125 232,4	127 688,2	174 399,3
Електроенергія	297 800,4	346 914,0	378 704,8	302 080,6	528 085,0
Газопостачання	20 429,1	20 724,3	13 491,2	9 512,2	13 895,2
<b>разом</b>	<b>1 393 922,4</b>	<b>1 738 444,2</b>	<b>1766386,4</b>	<b>1 474 742,2</b>	<b>2 007 044,7</b>

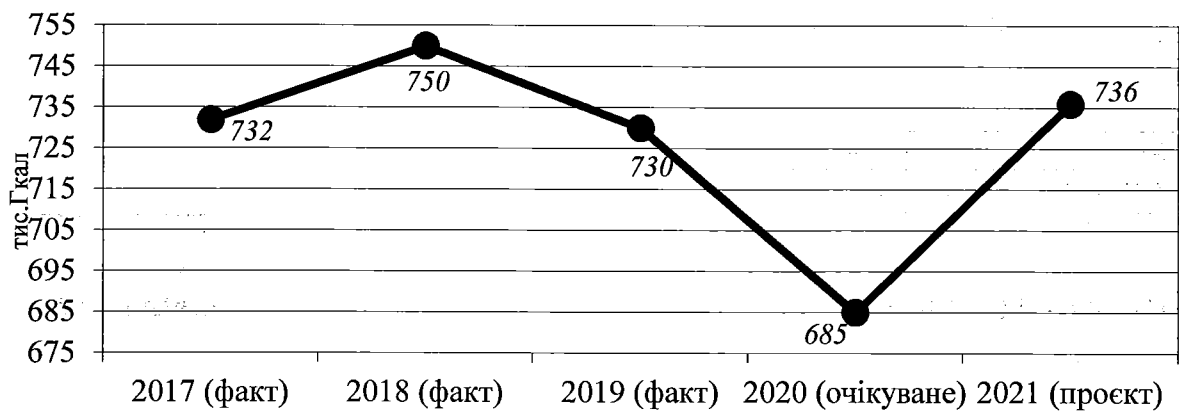
Структура видатків на оплату комунальних послуг та енергоносіїв по бюджетних установах міста Києва на 2021 рік виглядає наступним чином

**Структура видатків на оплату енергоносіїв та комунальних послуг  
на 2021 рік по бюджетних установах міста Києва**

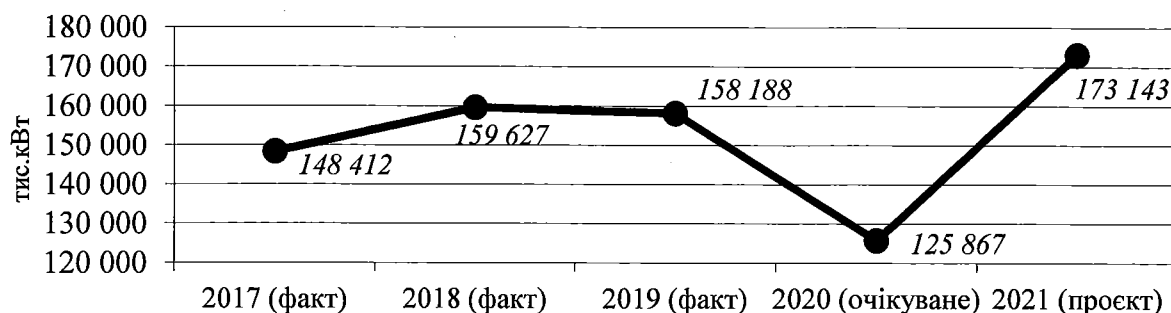


Нижче приведена динаміка споживання бюджетними установами міста за 2017-2021 роки теплової та електричної енергії в натуральних показниках

**Динаміка споживання бюджетними установами  
міста за 2017-2021 роки теплової енергії**



## Динаміка споживання бюджетними установами міста за 2017-2021 роки електричної енергії



На відображену у таблиці динаміку споживання енергоресурсів у натуральних показниках протягом 2017-2019 років вплинули такі об'єктивні чинники, як зміни у мережі бюджетних установ, збільшення контингенту (учнів, дітей, хворих), оснащення установ енергоємним обладнанням. Протягом 2020 року зменшення споживання енергоресурсів викликано встановленням карантину та запровадження посиленних протиепідемічних заходів на території зі значним поширенням гострої респіраторної хвороби COVID-19, спричиненої коронавірусом SARS-CoV-2.

В умовах безперервного зростання світових цін на енергоносії та збільшення потреби в бюджетних коштах на їх оплату пріоритетними завданнями у сфері енергоспоживання та енергозбереження є:

оптимізація видатків на оплату спожитих закладами соціальної сфери енергоносіїв за рахунок реалізації заходів у сфері енергоефективності та енергозбереження.

У 2021 році передбачається продовжувати здійснювати такі заходи:

забезпечення моніторингу та контролю за станом використання енергоресурсів та проведенням розрахунків за них по бюджетних установах соціально-культурної сфери;

підвищення достовірності статистичної інформації стосовно показників енергоспоживання;

контроль за встановленням та дотриманням лімітів споживання енергоресурсів по бюджетних установах;

забезпечення моніторингу стану оснащення та утримання у належному стані приладів обліку тепло- та водопостачання, здійснення контролю за проведенням своєчасних заходів з перевірки, ремонту та заміни цих приладів;

встановлення приладів обліку, забезпечення термомодернізації опалюваних приміщень.

### **Впровадження енергозберігаючих заходів у бюджетних установах комунальної власності територіальної громади міста Києва**

З метою підвищення енергоефективності на об'єктах бюджетної сфери, які знаходяться в комунальній власності територіальної громади міста Києва, а саме: школах, дошкільних навчальних закладах, закладах охорони здоров'я, культури, соціального захисту населення, у бюджеті міста Києва передбачено видатки Департаменту житлово-комунальної інфраструктури виконавчого органу Київської міської ради (Київської міської державної адміністрації) для комунального підприємства «Група впровадження проєкту з енергозбереження в адміністративних і громадських будівлях м. Києва» в обсязі 69 476,4 тис. грн, в тому числі: 14 773,4 тис. грн за рахунок коштів загального фонду бюджету, 54 703,0 тис. грн – за рахунок коштів спеціального фонду бюджету для реалізації та супроводження проєктів з енергозбереження.

Пілотними енергозберігаючими проєктами «Термосанація» та «Капітальний ремонт індивідуальних теплових пунктів та систем опалення в громадських будівлях міста Києва» у бюджетних установах міста Києва охоплено будівлі закладів бюджетної сфери. Проєкти, що відповідають загальнодержавним пріоритетам регіонального розвитку, Стратегії розвитку міста Києва до 2025 року, Програмі економічного і соціального розвитку міста Києва, реалізуються за підтримки та з залученням кредитних та грантових ресурсів Північної екологічної фінансової корпорації (НЕФКО).

З метою виконання зобов'язань за кредитними договорами для зазначених проєктів у 2021 році планується використати 66 449,0 тис. грн.

У 2021 році триватиме робота з проведення енергетичних обстежень установ бюджетної сфери, в рамках якої буде проведено 150 енергоаудитів та за її результатами розроблено 150 енергетичних паспортів будівель закладів бюджетної сфери.

Протягом 2021 року буде здійснюватися моніторинг, аналіз та облік споживання енергетичних ресурсів бюджетними установами міста Києва (1200 закладів). Передбачається виконати роботи з оснащення системою диспетчеризації та моніторингу енергоспоживання 50 закладів бюджетної сфери.

З метою підвищення енергетичної ефективності будівель закладів бюджетної сфери, що фінансуються з бюджету міста Києва, передбачено запровадження основних складових ефективної політики енергозбереження. При цьому на реалізацію заходів із термосанації залучаються такі джерела фінансування, як кошти приватних інвесторів, зокрема, енергосервісних компаній (ЕСКО). Слід зауважити, що Київ став одним із перших в Україні регіонів, де стартував процес реалізації ЕСКО-механізму. Наразі у закладах бюджетної сфери міста укладено 115 енергосервісних контрактів.

Перелік та обсяги довгострокових зобов'язань за енергосервісом наведено у таблиці.

## Перелік та обсяги довгострокових зобов'язань за енергосервісом

№ П/П	ЗАКЛАД	СУМА ДОГОВОРУ (грн)	Строк дії договору (роки) (20..-20..)	Очікуване скорочення витрат бюджетної установи на теплоенергію у 2021 році, грн (за результатом реалізації енергосервісного договору)	Фіксований відсоток сплати виконавцю енергосервісу від суми скорочення витрат бюджетної установи на комунальні послуги та енергосервісу, %	Очікувані показники видатків бюджетної установи за КЕКВ 2276 «Оплата енергосервісу» у 2021 році, грн
1	2	3	4	5	6	7
<b>Голосіївський</b>						
1	Будівля спеціалізованої школи I-III ступенів з поглибленим вивченням англійської мови №85	810 079,58	2019-2024	183 245,50	80%	146 596,40
2	Будівля спеціалізованої школи I-III ступенів з поглибленим вивченням французької мови №110 імені К. Гапоненка міста Києва	715 160,43	2019-2024	162 112,99	80%	129 690,39
3	Будівля школи I-III ступенів №186	880 160,50	2019-2024	199 808,83	80%	159 847,06
4	Спеціалізована школа I-III ступенів з поглибленим вивченням іноземних мов №220	1 060 298,22	2019-2024	226 537,11	85%	192 556,54
5	Будівля дошкільного навчального закладу №726	1 330 144,05	2018-2025	221 034,40	98%	207 786,40
6	Будівля дошкільного навчального закладу №157	1 014 428,14	2019-2026	142 511,68	95%	139 661,45
7	Будівля дошкільного навчального закладу №640	1 803 899,62	2019-2026	249 831,03	98%	244 834,40
8	Будівля дошкільного навчального закладу №667	1 667 432,57	2018-2025	266 946,83	98%	261 599,48
9	Комплекс будівель школи I-III ступенів №132	963 653,66	2019-2023	265 692,54	80%	212 554,03
10	Комплекс будівель гімназії №179	3 849 848,62	2018-2025	614 209,40	98%	601 931,37
<b>Дарницький</b>						
11	Будівля ДНЗ № 6	481 605,24	2019-2024	116 319,16	80%	93 055,33
12	Будівля ДНЗ №7	1 655 508,24	2019-2025	264 544,26	98%	259 253,37
13	Будівля ДНЗ №20	1 198 895,60	2019-2025	192 465,80	97%	186 691,82

1	2	3	4	5	6	7
14	Будівля ДНЗ №31	1 161 377,25	2019-2024	252 576,65	90%	227 318,98
15	Будівля ДНЗ №59	1 083 258,27	2018-2025	178 064,13	92%	160 257,72
16	Будівля ДНЗ №89	1 566 323,99	2019-2025	250 082,03	98%	245 080,39
17	Будівля ДНЗ №126	1 957 281,29	2019-2025	314 517,71	98%	308 227,36
18	Будівля ДНЗ №132	1 144 267,81	2019-2024	248 623,40	90%	223 761,06
19	Будівля ДНЗ №133	1 220 929,33	2018-2024	209 113,55	92%	188 202,20
20	Будівля ДНЗ №149	595 124,11	2018-2024	112 619,85	90%	101 357,87
21	Будівля ДНЗ №160	1 862 828,54	2019-2025	271 542,69	98%	266 111,84
22	Будівля ДНЗ №189	1 822 655,53	2019-2025	277 001,83	94%	260 381,72
23	Будівля ДНЗ №210	359 080,23	2019-2025	314 070,24	98%	154 158,67
24	Будівля ДНЗ №248	1 936 603,86	2019-2024	44 127,70	80%	35 302,16
25	Будівля ДНЗ №250	1 038 651,91	2018-2025	170 906,11	92%	153 815,50
26	Будівля ДНЗ №290	854 996,85	2018-2023	закінчено достроково	-	-
27	Будівля ДНЗ №385	396 958,86	2018-2023	закінчено достроково	-	-
28	Будівля ДНЗ №678	876 800,70	2018-2023	215 083,38	80%	172 066,70
29	Будівля ДНЗ №719	1 564 896,08	2019-2025	255 272,69	96%	245 061,78
30	Будівля ДНЗ №809	598 397,49	2018-2023	розірвано	-	-
31	Будівля ЗНЗ №217	648 438,70	2018-2023	189 663,99	80%	151 731,19
32	Будівля ЗНЗ №237	485 630,42	2018-2023	96 920,93	94%	91 105,67
33	Будівля ЗНЗ №261	713 182,15	2018-2023	127 041,36	80%	101 633,09
34	Будівля ЗНЗ №266	876 616,82	2018-2022	58 089,81	80%	46 471,85
35	Будівля ЗНЗ №284	549 734,14	2018-2023	154 917,40	93%	144 073,18
36	Будівля ЗНЗ №289	717 222,39	2018-2023	207 554,83	80%	166 043,86
37	Будівля ЗНЗ №290	421 222,38	2018-2024	закінчено достроково	90%	-
38	Будівля ЗНЗ №296	775 761,38	2018-2023	51 445,64	80%	41 164,51
39	Будівля ЗНЗ №323	948 028,60	2018-2024	закінчено достроково	90%	-
<b>Дніпровський</b>						
40	Будівля дошкільного закладу №616	1 635 708,00	2016	розірвано	-	-
41	Будівля дошкільного закладу №438	273 935,75	2017-2022	закінчено достроково	100%	-
42	Будівля дошкільного закладу №461	212 530,29	2017-2022	закінчено достроково	100%	-
43	Будівля дошкільного закладу №576	211 168,22	2017-2022	закінчено достроково	100%	-
44	Будівля дошкільного закладу №412	163 299,26	2017-2021	закінчено достроково	100%	-
45	Будівля дошкільного закладу №303	320 905,32	2017-2022	закінчено достроково	100%	-
<b>Оболонський</b>						
46	Будівля спеціалізованої школи №216	665 829,53	2018-2023	закінчено достроково	80%	-
47	Будівля спеціалізованої школи №214	442 637,98	2018-2023	закінчено достроково	90%	-



1	2	3	4	5	6	7
48	НВК школа №157	525 730,27	2018-2023	закінчено достроково	90%	-
49	Будівля школи I-III ступенів №9	567 461,04	2018-2023	закінчено достроково	80%	-
50	Будівля ЗНЗ №239	705 216,50	2018-2023	94 431,19	91%	85 932,38
51	Будівля спеціалізованої школи №14 ім. Грушевського	532 153,53	2018-2023	93 306,63	80%	74 645,30
52	Будівля дошкільного навчального закладу №527	522 258,33	2018-2023	закінчено достроково	90%	-
53	Будівля дошкільного навчального закладу №190	1 386 756,51	2019-2025	224 539,95	98%	220 049,15
54	Будівля дошкільного навчального закладу №208	1 383 081,82	2019-2025	226 182,47	98%	221 658,82
55	Будівля дошкільного навчального закладу №614	1 574 429,72	2019-2025	258 118,29	98%	252 955,92
56	Будівля дошкільного навчального закладу №135	1 398 652,33	2019-2025	222 001,51	98%	217 561,48
57	Будівля дошкільного навчального закладу (ясла-садок) № 531	569 019,58	2019-2025	98 715,45	95%	93 779,68
58	Будівля НВК Школи I ступеня - гімназії «Оболонь»	1 690 935,41	2019-2026	265 803,60	90%	239 223,24
59	Будівля школи-інтернату №25	4 735 850,99	2019-2027	676 537,76	98%	663 007,00
60	Будівля центру НТТМ «Сфера»	707 360,70	2019-2027	118 538,37	90%	106 684,54
<b>Подільський</b>						
61	Фінансовий ліцей	164 872,88	2016-2018	закінчено	85%	-
62	Будівля дошкільного навчального закладу №763	200 374,41	2016-2018	закінчено	85%	-
<b>Солом'янський</b>						
63	Будівля дошкільного навчального закладу №712	650 637,82	2017-2024	166 666,67	90%	150 000,00
64	Будівля ліцею «Престиж»	275 286,68	2018-2023	10 869,57	92%	10 000,00
65	Будівля політехнічного ліцею Національного технічного університету України «КПІ» м.Києва	893 681,43	2019-2026	142 590,33	87%	124 053,59
66	Будівля дошкільного навчального закладу №223	393 400,09	2019-2025	136 363,64	88%	120 000,00
67	Будівля дошкільнонавчального закладу №460	668 808,05	2019-2025	148 624,01	90%	133 761,61

Святошинський						
1	2	3	4	5	6	7
68	Будівля середньої загальноосвітньої школи №235 ім. В.Чорновола	477 324,21	закінчено	закінчено	90%	-
69	Будівля спеціалізованої школи №196	727 877,22	закінчено	закінчено	90%	-
70	Будівля середньої загальноосвітньої школи №223	1 391 033,35	2018-2025	117 025,48	90%	117 025,48
71	Будівля спеціалізованої школи №317	938 689,68	2018-2025	88 481,00	90%	88 481,00
72	Будівля дошкільного навчального закладу №587	455 813,53	2018-2020	закінчено	80%	-
73	Будівля середньої загальноосвітньої школи №50	497 195,66	закінчено	закінчено	90%	-
74	Будівля спеціалізованої школи №304	1 159 123,39	2018-2025	69 169,74	90%	69 169,74
75	Будівля середньої загальноосвітньої школи №281	805 170,70	2018-2023	закінчено достроково	80%	-
76	Будівля середньої загальноосвітньої школи №205	580 476,75	2018-2023	закінчено достроково	80%	-
77	Будівля спеціалізованої школи №96	390 392,87	2018-2023	закінчено достроково	80%	-
78	Будівля спеціалізованої школи №254	640 777,27	закінчено	закінчено	90%	-
79	Будівля середньої загальноосвітньої школи №206	662 983,78	2018-2020	закінчено	88%	-
80	Будівля дошкільного навчального закладу №277	1 434 189,61	2018-2030	121 176,35	95%	121 176,33
81	Будівля дошкільного навчального закладу №532	1 223 513,66	2018-2032	88 454,91	95%	88 454,91
82	Будівля дошкільного навчального закладу №218	975 653,83	2018-2025	178 856,26	95%	178 856,26
83	Будівля дошкільного навчального закладу №516	990 611,40	2018-2025	179 242,86	95%	179 242,86
84	Будівля дошкільного навчального закладу №156	363 960,50	2018-2020	закінчено	85%	-
85	Будівля дошкільного навчального закладу №249	613 715,44	2018-2024	206 675,56	85%	206 675,56
86	Будівля дошкільного навчального закладу №251	359 810,78	2018-2024	120 785,88	85%	120 785,88

1	2	3	4	5	6	7
87	Будівля дошкільного навчального закладу №145	270 970,00	2018-2024	101 202,04	85%	101 202,04
88	Будівля дошкільного навчального закладу №95	363 999,66	2018-2024	151 499,33	85%	151 499,33
89	Будівля дошкільного навчального закладу №257	332 823,30	2018-2024	118 393,61	85%	118 393,61
90	Будівля дошкільного навчального закладу «Інтел»	1 510 305,93	2019-2026	227 358,37	95%	215 990,45
91	Будівля дошкільного навчального закладу №819	1 640 917,17	2019-2026	244 735,48	96%	234 946,06
92	Будівля дошкільного навчального закладу №463	660 437,95	2019-2025	160 437,95	90%	160 437,95
93	Будівля дошкільного навчального закладу №567	798 097,95	2019-2025	250 000,00	90%	250 000,00
94	Будівля навчально-виховного комплексу дошкільного навчального закладу загальноосвітнього навчального закладу «Перші сходи»	1 388 412,18	2019-2025	224 213,78	90%	224 213,78
95	Будівля спеціального ДНЗ №139 для дітей з порушеннями мовлення	790 060,33	2019-2025	200 000,00	90%	200 000,00
<b>Деснянський</b>						
96	Будівля дошкільного навчального закладу №176	1 405 047,98	2016-2024	290 000,00	90%	306 000,00
97	Будівля школи I-III ступенів №306 Деснянського району міста Києва	878 036,78	закінчено	закінчено	90%	-
98	Будівля дошкільного навчального закладу №534	510 098,12	2016-2024	44 555,31	90%	150 000,00
99	Будівля дошкільного навчального закладу №597	599 542,16	2016-2024	20 692,98	90%	250 000,00
100	Будівля школи I-III ступенів №248 Деснянського району міста Києва	720 132,52	закінчено	закінчено	90%	-
101	Будівля спеціалізованого навчально-виховного комплексу «Усмішка» з поглибленим вивченням англійської мови	543 281,97	2017-2025	50 000,00	85%	50 000,00

1	2	3	4	5	6	7
102	Будівля комплексної дитячо-юнацької спортивної школи №14 Деснянського району м. Києва	257 501,76	2018-2025	100 000,00	80%	100 000,00
103	Будівля комунального закладу «Вечірня (змінна) школа I-III ступенів школа №18»	338 728,88	2018-2023	50 000,00	85%	50 000,00
104	Будівля спеціалізованої школи I-III ступенів №189 з поглибленим вивченням англійської і німецької мови	870 727,82	2018-2023	50 000,00	85%	50 000,00
105	Будівля дошкільного навчального закладу №27	1 009 060,22	2018-2025	189 654,82	97%	300 000,00
106	НВК гімназія №39	403 090,54	2018-2024	закінчено достроково	85%	-
107	Центр дитячої та юнацької творчості	292 824,30	2018-2025	закінчено достроково	90%	-
108	Будівля школи I-III ступенів №152 Деснянського району міста Києва	487 660,90	2018-2025	100 000,00	80%	100 000,00
109	Будівля дошкільного навчального закладу №136	255 669,60	2018-2025	29 607,48	95%	50 000,00
110	Будівля центру дитячої та юнацької творчості Деснянського району міста Києва вул.Каштанова,5-а	211 404,92	2018-2023	закінчено достроково	90%	-
111	Будівля дошкільного навчального закладу №94	450 533,43	2018-2024	164 999,69	96%	140 000,00
112	Будівля дошкільного навчального закладу №795	1 498 668,24	2018-2025	236 795,75	95%	250 000,00
113	Будівля дошкільного навчального закладу №569	1 939 160,15	2018-2025	306 349,60	97%	320 500,00
114	Будівля школи I-III ступенів №147 Деснянського району міста Києва	538 382,95	2018-2025	50 000,00	80%	50 000,00
115	Будівля дошкільного навчального закладу №528	1 002 271,85	2018-2026	159 422,44	97%	160 000,00
<b>РАЗОМ</b>				<b>14 677 571,56</b>	<b>87%</b>	<b>14 185 749,30</b>

За рахунок загального фонду бюджету міста Києва в межах бюджетної програми «Заходи з енергозбереження» передбачені видатки Департаменту житлово-комунальної інфраструктури виконавчого органу Київської міської

ради (Київської міської державної адміністрації) в обсязі 20 000,0 тис. грн для здешевлення банківських кредитів, що надаються ОСББ та ЖБК на впровадження енергоефективних заходів у житлових будинках (відповідно до рішення Київської міської ради від 07 липня 2016 року №565/565 «Про затвердження Положення про стимулювання впровадження енергоефективних заходів у багатоквартирних будинках шляхом відшкодування частини кредитів»).

## **Захист населення і територій від надзвичайних ситуацій техногенного та природного характеру**

У проєкті бюджету міста Києва на 2021 рік Управлінню екології та природних ресурсів виконавчого органу Київської міської ради (Київської міської державної адміністрації) по бюджетній програмі «Заходи з організації рятування на водах» враховано видатки в обсязі 39 871,0 тис. грн для забезпечення безпечних умов населення на водних об'єктах міста Києва. Заходи з рятування і охорони людей на водних об'єктах міста Києва, обстеження підводної акваторії пляжів та зон відпочинку, надання своєчасної допомоги потерпілим, проведення пошукових робіт, інших водолазних та рятувально-водолазних робіт здійснює спеціалізована аварійна рятувально-водолазна служба (САРВС) КП «Плесо», в складі якої передбачається утримувати 31 рятувальний підрозділ на воді.

Відповідно до Закону України «Про аварійно-рятувальні служби» в місті Києві функціонує Комунальна аварійно-рятувальна служба «Київська служба порятунку», метою діяльності якої є запобігання виникненню надзвичайних ситуацій, мінімізація їх наслідків та захист населення і території міста Києва, а також термінове реагування на надзвичайні ситуації техногенного та природного характеру, проведення попереджувальних, аварійно-рятувальних та відновлювальних робіт на об'єктах і територіях міста. Цілодобово надається невідкладна допомога мешканцям міста Києва, які потрапили в надзвичайні ситуації побутового, техногенного та природного характеру. Штатна чисельність «Київської служби порятунку» у 2020 році складала 120 працівників, видатки на утримання передбачено в сумі 33 949,4 тис. грн. З 2021 року планується збільшення штатної чисельності «Київської служби порятунку» до 140 працівників за рахунок створення у її складі оперативно-координаційної служби, яка буде працювати цілодобово. Оперативно-координаційна служба забезпечуватиме постійний збір та обробку оперативної інформації про надзвичайні ситуації в межах міста Києва,

вирішуватиме організаційні та практичні питання, спрямовані на забезпечення своєчасного та якісного реагування на надзвичайні ситуації тощо. Для забезпечення безперебійного функціонування «Київської служби порятунку» в бюджеті міста Києва на 2021 рік передбачено видатки в сумі 49 899,6 тис. грн.

Відповідно до статей 19, 98 Кодексу цивільного захисту України, постанови Кабінету Міністрів України від 30 вересня 2015 року № 775 «Про затвердження Порядку створення та використання матеріальних резервів для запобігання і ліквідації наслідків надзвичайних ситуацій» передбачено накопичення регіонального матеріального резерву для здійснення заходів, спрямованих на запобігання і ліквідацію наслідків надзвичайних ситуацій та надання термінової допомоги постраждалому населенню, відповідно до затвердженої номенклатури. Для поповнення матеріального резерву та проведення ремонтно-будівельних робіт складських приміщень зберігання матеріального резерву в бюджеті міста Києва на 2021 рік передбачено видатки в сумі 7 701,16 тис. грн.

### **Управління місцевим боргом міста Києва**

У 2018 році Київською міською радою вчинено правочин щодо реструктуризації залишку місцевого боргу за місцевими зовнішніми запозиченнями Київської міської ради, здійсненими у 2005 році та не переведеними у 2015 році до державного боргу. У вересні 2018 року було завершено обмін усіх непогашених облігацій участі у кредиті з дохідністю 8% та погашенням у 2015 році на нові облігації з дохідністю 7,5% й погашенням у 2021 та 2022 роках. За результатами реструктуризації обсяг зовнішнього місцевого боргу становить 115 072,0 млн доларів США.

Крім того, в 2020 році відповідно до рішення Київської міської ради від 03 вересня 2020 року № 439/9518 «Про здійснення запозичення» передбачено здійснити внутрішнє запозичення у формі емісії облігацій місцевої позики строком до одного року на загальну суму 1 496 000,0 тис. грн, у т. ч.: серія I –

600 000,0 тис. грн, серія J – 300 000,0 тис. грн, серія K – 296 000,0 тис. грн, серія L – 300 000,0 тис. грн.

Для забезпечення виконання боргових зобов'язань, відповідно до затверджених умов та обсягів Департаменту фінансів передбачаються на 2021 рік видатки бюджету у сумі 415 495,0 тис. грн, у т. ч. 14 928,7 тис. грн, на виконання інших заходів з питань обслуговування та ефективного управління місцевим боргом.

Крім того, в загальному обсязі видатків на обслуговування боргу передбачено 4 300,0 тис. грн на проведення роботи щодо підтримки і супроводження кредитного рейтингу міста Києва у 2021 році.

Одним із важливих елементів залучення інвестиційних ресурсів в економіку міста, використання додаткових джерел фінансування бюджету міста є створення сприятливого інвестиційного клімату в місті Києві та підвищення інвестиційної привабливості міста на зовнішніх та внутрішніх ринках капіталу шляхом присвоєння рейтингу міста Києва, його борговим зобов'язанням та проведення рейтингового супроводження.

Отримання кредитного рейтингу міжнародних рейтингових агентств, який відображає спроможність та готовність міста своєчасно та в повному обсязі здійснювати розрахунки за борговими зобов'язаннями і є необхідною умовою привабливості міста Києва на зовнішніх та внутрішніх ринках капіталу.

На сьогоднішній день місту Києву, як емітенту, присвоєно рейтинги, які потребують подальшого супроводження з метою їх підтвердження та підвищення, міжнародними рейтинговими агенціями «Moody's», «Standard and Poor's» та «Fitch Ratings», які є світовими лідерами в своїй галузі, мають власну методику оцінки регіону для присвоєння йому рейтингу та проведення рейтингового супроводження, яка суттєво відрізняється від методики інших рейтингових агенцій, та своє стабільне коло інвесторів, залучення коштів яких в економіку міста не можливе без отримання позитивного рейтингу цих агенцій.



**Інформація щодо місцевих гарантій та гарантованого боргу (діючі кредитні угоди)**

Назва міської ради (гарантодавець)	Назва суб'єкта господарювання - позичальника щодо якого прийнято рішення про надання місцевої гарантії	Назва кредитора	Дата укладання угоди про надання місцевої гарантії	Термін надання місцевої гарантії (вказати планові рік початку та закінчення)	Валюта позики	За угодою, тис. Євро	Фактично отримано станом на 06.12.2020, тис. Євро	Обсяг гарантованого боргу станом на 31.12.2020 року, тис. Євро
1	2	3	4	5	6	7	8	9
Київська міська рада	КП «Київський метрополітен»	ЄБРР	17.08.2007	2007-2021	Євро	40 000,00	39 831,13	5 155,89
Київська міська рада	КП «Київпастрас»	ЄБРР	17.08.2007	2010-2021	Євро	60 000,00	59 334,24	4 258,97
Київська міська рада	КП «Група впровадження проекту з енергозбереження в адміністративних і громадських будівлях м.Києва» виконавчого органу Київської міської ради (Київської міської державної адміністрації)	Північна екологічна фінансова корпорація (НЕФКО)	02.10.2013	2013-2021	Євро	5000,00	4698,00	749,34
Київська міська рада	КП «Група впровадження проекту з енергозбереження в адміністративних і громадських будівлях м.Києва» виконавчого органу Київської міської ради (Київської міської державної адміністрації)	Північна екологічна фінансова корпорація (НЕФКО)	28.12.2019	2019-2027	Євро	5000,00	350,00	350,00

**Інфраструктурні проєкти, що плануються до реалізації містом в 2021 році у співпраці з міжнародними фінансовими організаціями**

<b>Проект</b>	<b>Позичальник</b>	<b>Кредитор</b>	<b>млн євро</b>
Модернізація міського транспорту (придбання трамвайних вагонів)	КП «Київпаstrанс»	ЄБРР	70,0
Модернізація міського транспорту (придбання вагонів метро)	КП «Київський метрополітен»	ЄБРР	50,0
Модернізація міського транспорту (капітальний ремонт мосту «Метро» через р. Дніпро)	КК «Київавтодор»	ЄБРР	60,0
Модернізація системи централізованого теплопостачання м. Києва	КП «Київтеплоенерго»	ЄБРР	140,0
Міський громадський транспорт України	КП «Київпаstrанс»	ЄІБ	50,0
Безпека дорожнього руху в містах України	КК «Київавтодор»	ЄІБ	10,9
Програма розвитку муніципальної інфраструктури України	КП «Київміськсвітло»	ЄІБ	30,0
Підвищення безпеки автомобільних доріг в містах України	КП Центр організації дорожнього руху	ЄІБ	26,7

## **Цільові фонди**

### **Охорона навколишнього природного середовища**

На 2021 рік управління екології та природних ресурсів виконавчого органу Київської міської ради (Київської міської державної адміністрації) по бюджетній програмі «Інша діяльність у сфері екології та охорони природних ресурсів» враховано видатки в обсязі 2 953,05 тис. грн на просвітницьку діяльність у сфері охорони та раціонального використання природних ресурсів, яку забезпечує комунальне підприємство «Київський міський Будинок природи».

Департаменту житлово-комунальної інфраструктури виконавчого органу Київської міської ради (Київської міської державної адміністрації) по бюджетній програмі «Інша діяльність у сфері екології та охорони природних ресурсів» враховано видатки в загальному обсязі 12 478,7 тис. грн на просвітницьку діяльність у сфері водокористування, яку забезпечує комунальне підприємство «Водно-інформаційний центр».

### **Природоохоронні заходи у місті Києві**

Для виконання природоохоронних заходів у 2021 році за рахунок коштів Київського міського фонду охорони навколишнього природного середовища плануються видатки по бюджетній програмі «Природоохоронні заходи за рахунок цільових фондів» по Управлінню екології та природних ресурсів виконавчого органу Київської міської ради (Київської міської державної адміністрації) в сумі 39 520,0 тис. грн.

Джерелом фінансування вказаних природоохоронних заходів у місті Києві у 2021 році будуть надходження до спеціального фонду бюджету міста Києва від сплати екологічного податку та грошових стягнень за шкоду, заподіяну порушенням законодавства про охорону навколишнього природного середовища внаслідок господарської та іншої діяльності та інших

надходжень до Київського міського фонду охорони навколишнього природного середовища.

**Компенсація відсоткової ставки кредитів комерційних банків  
молодим сім'ям та саодиноким молодим громадянам на будівництво  
(реконструкцію) та придбання житла**

У проєкті бюджету міста Києва на 2021 рік за рахунок коштів загального фонду Департаменту будівництва та житлового забезпечення виконавчого органу Київської міської ради (Київської міської державної адміністрації) передбачено 4 953,0 тис. грн на здійснення видатків з погашенням відсотків за користування довгостроковими пільговими кредитами на будівництво (реконструкцію) та придбання житла для молодих сімей та саодиноких молодих громадян та витрат, пов'язаних з наданням і обслуговуванням таких кредитів відповідно до Положення про порядок фінансово-кредитної підтримки молодих сімей та саодиноких молодих громадян на будівництво (реконструкцію) житла в місті Києві, затвердженого рішенням Київської міської ради від 18 листопада 2004 року № 570/1980 «Про затвердження Положення про порядок фінансово-кредитної підтримки молодих сімей та саодиноких молодих громадян на будівництво (реконструкцію) житла в місті Києві».

**Громадський бюджет**

У проєкті бюджету міста Києва на 2021 рік на реалізацію проєктів-переможців Громадського бюджету передбачено бюджетні призначення у сумі 169 974,6 тис. грн, за рахунок яких планується реалізувати 351 проєктів за категоріями: «Освіта, громадянське суспільство» - 193, «Молодь, спорт» - 48, ЖКГ (комунальне господарство, енергоефективність) - 30, «Соціальний захист, інклюзія» - 10, «Культура та туризм» - 24, «Екологія» - 7, «Здоров'я» - 11, «Дороги, транспорт» - 11, «Інформаційні технології (ІТ)» - 8 та Експериментальні (інноваційні, міжтематичні) - 9.

Реалізовувати проекти будуть 21 головний розпорядник бюджетних коштів.

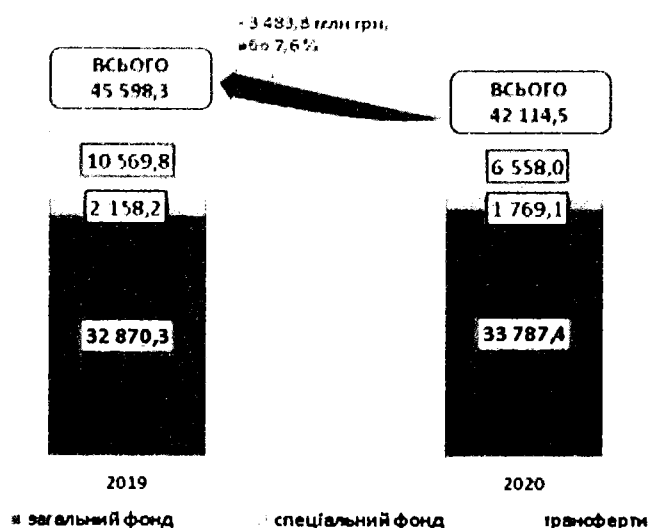
РОКИ	2019	2020	2021
Всього проектів	1137	2119	1692
Кількість проектів на голосування	940	1578	1405
Проекти - переможці	341	548	351
Кількість авторів	488 осіб	803 осіб	847 осіб
ГОЛОСУЮЧИХ	154 603 осіб	191 714 осіб	207 104 осіб
	487 340 голосів	654 651 голосів	725 951 голосів

## Інформація про виконання бюджету міста Києва за 9 місяців 2020 року

### Виконання дохідної частини бюджету м. Києва

До бюджету міста Києва за 9 місяців 2020 року надійшло 42 114 530,7 тис. грн податків, зборів та інших платежів (94,5% до плану січня-вересня), у тому числі – до загального фонду 38 701 453,3 тис. грн (95,5% до плану 9 місяців), до спеціального фонду – 3 413 077,4 тис. грн (84,0% до плану січня-вересня). У загальному обсязі надходжень трансферти з державного бюджету (субвенції та дотації) становили 6 558 033,2 тис. грн, їх питома вага у структурі надходжень – 15,6%.

Доходи бюджету м. Києва за 9 місяців 2019-2020 роки (млн грн)



### Структура дохідної частини бюджету міста Києва

Надходження до загального фонду бюджету міста Києва за січень-вересень 2020 року (без врахування субвенцій і дотацій з державного бюджету) становили 33 787 443,3 тис. грн, що становить 94,8% до плану 9 місяців поточного року (-1 837 251,3 тис. грн), та на (+917 128,6 тис. грн) більше аналогічного періоду 2019 року (приріст 102,8%). Одночасно спостерігається уповільнення приросту надходжень, який за I квартал 2020/2019 року становив – 111,5%, за перше півріччя – 103,6%.

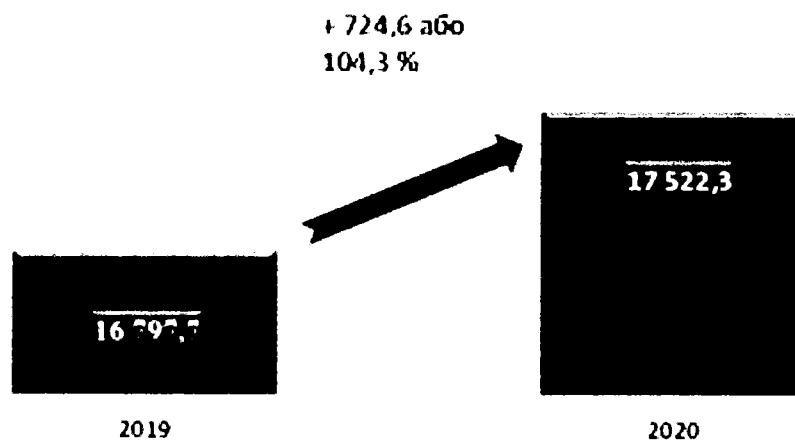
## Податок на доходи фізичних осіб

Базовим джерелом наповнення загального фонду бюджету міста Києва за 9 місяців 2020 року залишався податок на доходи фізичних осіб, питома вага якого склала 51,9% до обсягу доходів загального фонду бюджету міста Києва (без врахування субвенцій і дотацій з державного бюджету).

Надходження цього податку за 9 місяців 2020 року становили 17 522 324,6 тис. грн, або 89,7% до плану січня-вересня (-2 019 588,1 тис. грн), у тому числі за рахунок податку на доходи фізичних осіб, що сплачується фізичними особами за результатами річного декларування (- 485 346,1 тис. грн).

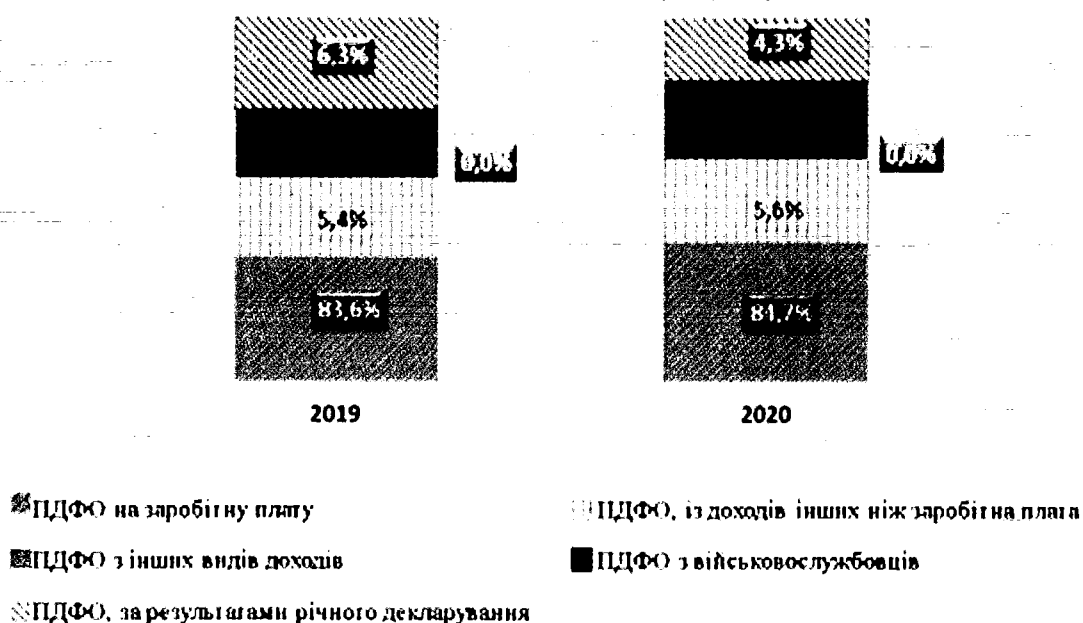
Надходження податку на доходи з фізичних осіб в місті Києві збільшилися на 724 613,7 тис. грн, за рахунок фактичного збільшення розміру заробітної плати, або на 104,3% більше ніж за аналогічний період 2019 року, хоча приріст цього джерела за I квартал 2020 року становив – 115,8%, за перше півріччя – 106,0%.

### Надходження податку на доходи фізичних осіб за 9 місяців у 2019-2020 роках (млн грн)



■ факт

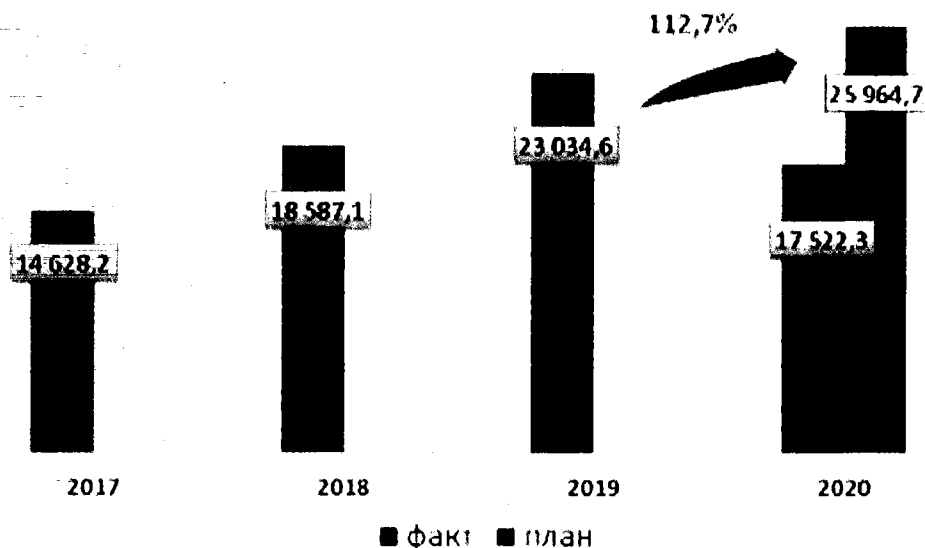
**Структура надходжень податку на доходи фізичних осіб  
за 9 місяців 2019-2020 роках (млн грн)**



Структура перерахування податку на доходи фізичних осіб в розрізі його окремих складових за 9 місяців 2020/2019 років: податковими агентами, із доходів платника податку у вигляді заробітної плати – 84,7% (83,6%), грошового забезпечення, грошових винагород та інших виплат, одержаних військовослужбовцями та особами рядового і начальницького складу, що сплачується податковими агентами – 5,4% (4,7%), податковими агентами, із доходів платника податку інших ніж заробітна плата – 5,6% (5,4%), за результатами річного декларування – 4,3% (6,3%) та інші доходи – 0,01% (0,01%).



### Надходження податку на доходи фізичних осіб у 2017-2020 роках (млн грн)



### Місцеві податки і збори

Ставки місцевих податків і зборів та інші положення встановлено рішенням Київської міської ради від 23 червня 2011 року № 242/5629 «Про встановлення місцевих податків і зборів у м. Києві».

Місцевим податкам і зборам належить друге місце за обсягом надходжень загального фонду бюджету міста Києва, питома вага яких становить – 30,2%.

Надходження місцевих податків і зборів за звітний період становить – 10 200 511,1 тис. грн, або 100,7% до планових показників 9 місяців 2020 року.

В структурі місцевих податків і зборів за питомою вагою за 9 місяців 2020 року забезпечено надходження по: єдиному податку – 54,1%, орендній платі за землю та земельному податку – 34,7%, податку на нерухоме майно, відмінне від земельної ділянки, транспортному податку, туристичному збору, інших зборів (разом) – 11,2%.

## Єдиний податок

Протягом січня-вересня 2020 року до загального фонду бюджету міста Києва надійшло єдиного податку – 5 513 434,8 тис. грн, що на 440 058,0 тис. грн більше аналогічного періоду минулого року (приріст 108,7%). Планові показники 9 місяців 2020 року виконано на 103,7%.

З січня 2020 року відповідно до статті 293 Податкового кодексу України ставки єдиного податку для платників першої групи встановлюються у відсотках до прожиткового мінімуму для працездатних осіб, встановленого Законом на 01 січня податкового (звітного) року, другої групи – у відсотках до розміру мінімальної заробітної плати. У зв'язку з цим ставка єдиного податку у 2020 році для першої групи збільшилась на 18,1 грн (ПМ для працездатних осіб – 2 102,0 грн) та становить 210,2 грн; для другої групи на 110,0 грн (у зв'язку зі збільшенням розміру мінімальної заробітної плати з 4 173 грн до 4 723 грн) та становить 944,6 грн.

Збільшення надходжень єдиного податку за 9 місяців 2020 року насамперед пов'язано із збільшенням з початку року як кількості платників єдиного податку так і ставки для платників єдиного податку першої і другої груп, зростанням мінімальної заробітної плати і прожиткового мінімуму для працездатних осіб.

Станом на 01 жовтня 2020 року у місті Києві на обліку перебуває 197 252 осіб – підприємців платників єдиного податку, в тому числі: 167 910 – фізичних осіб та 29 342 – юридичних осіб. В порівнянні з початком року загальна кількість платників єдиного податку збільшилась на 5 604 платників, або на 2,9%. Збільшення кількості платників за січень-вересень 2020 року відбулось за всіма групами серед фізичних осіб – підприємців платників єдиного податку.

### **Податок на нерухоме майно, відмінне від земельної ділянки**

З 01 січня 2019 року діє нове Положення про податок на нерухоме майно, відмінне від земельної ділянки, в місті Києві, затверджене рішенням

Київської міської ради від 18 жовтня 2018 року №1910/5974 «Про внесення змін до рішення Київської міської ради від 23 червня 2011 року № 242/5629 «Про встановлення місцевих податків і зборів у м. Києві».

Так, податок на нерухоме майно, відмінне від земельної ділянки, як і раніше сплачують фізичні та юридичні особи, в тому числі нерезиденти, які є власниками об'єктів житлової та/або нежитлової нерухомості.

Базою оподаткування податком є загальна площа об'єкта житлової та нежитлової нерухомості, в тому числі його часток.

Ставки встановлюються відповідно до таблиці 1 Положення про податок на нерухоме майно, відмінне від земельної ділянки, в місті Києві, у відсотках до розміру мінімальної заробітної плати, встановленої законом на 1 січня звітного (податкового) року, за 1 кв. м бази оподаткування по видах будівель та споруд за Державним класифікатором ДК 018-2000, затвердженим наказом Держстандарту від 17 серпня 2000 року №507.

По місту Києву відсоткова ставка становить від 0 до 1,5 відсотка.

Надходження податку на нерухоме майно, відмінне від земельної ділянки, становлять 1 062 209,2 тис. грн, або 117,7% до планових показників 9 місяців 2020 року, (+159 425,0 тис. грн), та на 205 104,4 тис. грн більше надходжень аналогічного періоду 2019 року.

Виконання транспортного податку за січень-вересень 2020 року становить 88,2%, надійшло 56 506,1 тис. грн, в тому числі з юридичних осіб 20 898,6 тис. грн (77,5%) та з фізичних осіб 35 607,5 тис. грн (96,0%).

На виконання законодавчих норм, визначених Законом України «Про внесення змін до Податкового кодексу України та деяких інших законодавчих актів України щодо покращення адміністрування та перегляду ставок окремих податків і зборів» від 23 листопада 2018 року № 2628-VIII, було прийнято рішення Київської міської ради від 31 січня 2019 року №2/6658 «Про внесення змін до рішення Київської міської ради від 23 червня 2011 року № 242/5629 «Про встановлення місцевих податків і зборів у м. Києві» щодо приведення ставок туристичного збору до вимог податкового законодавства в розмірі:

0,4% – для внутрішнього туризму та 1% для в'їзного туризму від розміру мінімальної заробітної плати.

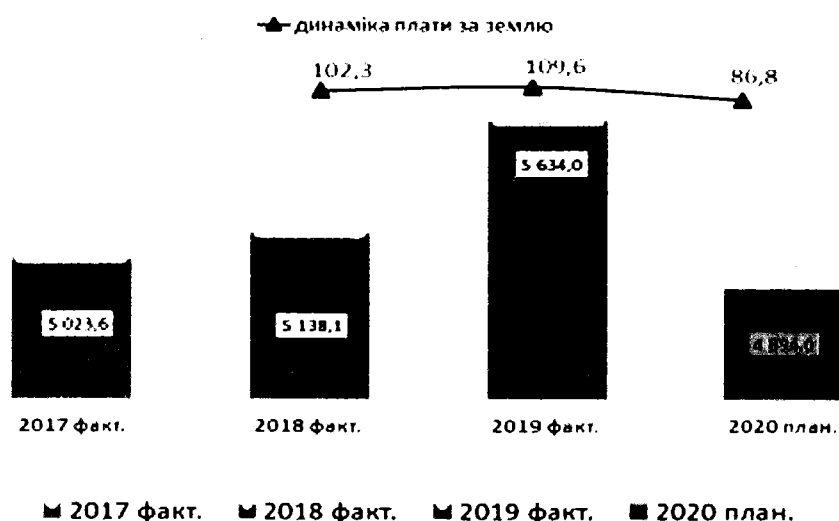
За січень-вересень 2020 року надходження туристичного збору складають 27 861,3 тис. грн, або 62,8% до планових показників 9 місяців 2020 року та на 14 558,2 тис. грн менше надходжень 9 місяців 2019 року.

На надходження туристичного збору впливають обмежувальні заходи, відповідно до висновків Всесвітньої організації охорони здоров'я та Міністерства охорони здоров'я України.

### Земельний податок та орендна плата за землю

Починаючи з 2015 року відповідно до статті 265 Податкового кодексу України плата за землю, яка справляється у формі земельного податку і орендної плати за земельні ділянки державної та комунальної власності, є складовою частиною податку на майно та входить до складу місцевих податків і зборів.

Надходження плати за землю до загального фонду бюджету міста Києва у 2017-2020 роках (млн грн)



З метою створення єдиного механізму справляння плати за землю, диференціація ставок (у відсотках в залежності від нормативно-грошової

оцінки землі) для фізичних та юридичних осіб визначається в залежності від функціонального призначення земельної ділянки.

Вид цільового призначення земель зазначається згідно з Класифікацією видів цільового призначення земель, затвердженого наказом Держстандарту від 23 липня 2010 року №548.

По місту Києву розмір ставок у відсотковому розмірі становить від 0,010 до 1,000.

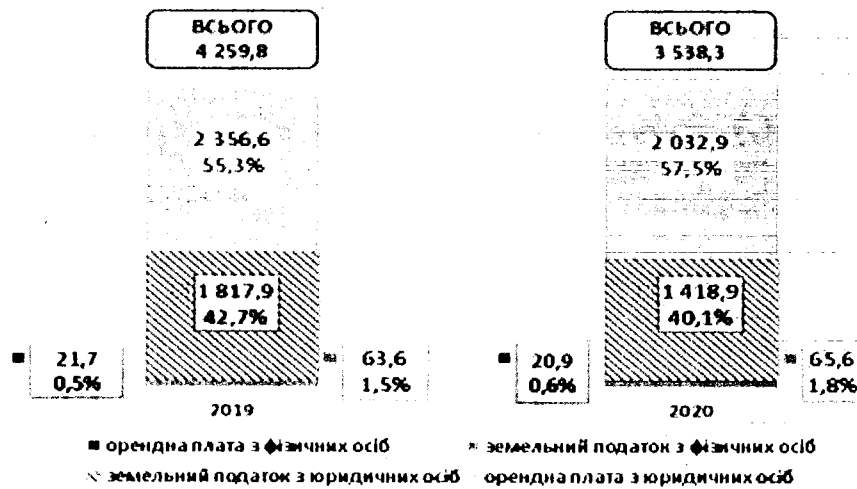
Надходження плати за землю за 9 місяців поточного року становлять 10,5% обсягу загального фонду бюджету. Орендної плати за землю та земельного податку надійшло 3 538 277,9 тис. грн, або 93,1% до планових показників 9 місяців 2020 року (-260 999,9 тис. грн), та на 721 561,2 тис. грн менше аналогічних надходжень за 2019 рік.

На зменшення надходжень від плати за землю вплинуло не сплата та не нарахування за період з 1 березня по 31 березня 2020 року плати за землю (земельного податку та орендної плати за земельні ділянки державної та комунальної власності) за земельні ділянки, що перебувають у власності або користуванні, у тому числі на умовах оренди, фізичних або юридичних осіб, та використовуються ними в господарській діяльності (Закон України «Про внесення змін до деяких законодавчих актів України, спрямованих на забезпечення додаткових соціальних та економічних гарантій у зв'язку з поширенням коронавірусної хвороби (COVID-19)»).

Одночасно спостерігається продовження тенденції щодо зниження співвідношення надходжень по платі за землю за 2020/2019 роки, який за I квартал становив – 85,7%, за перше півріччя – 77,3%, за 9 місяців – 83,1%.

В структурі плати за землю протягом 2017-2020 років спостерігається тенденція зростання частки орендної плати за землю та зменшення обсягу земельного податку.

**Структура плати за землю у доходах бюджету міста Києва  
за 9 місяців 2019-2020 роки (млн грн)**



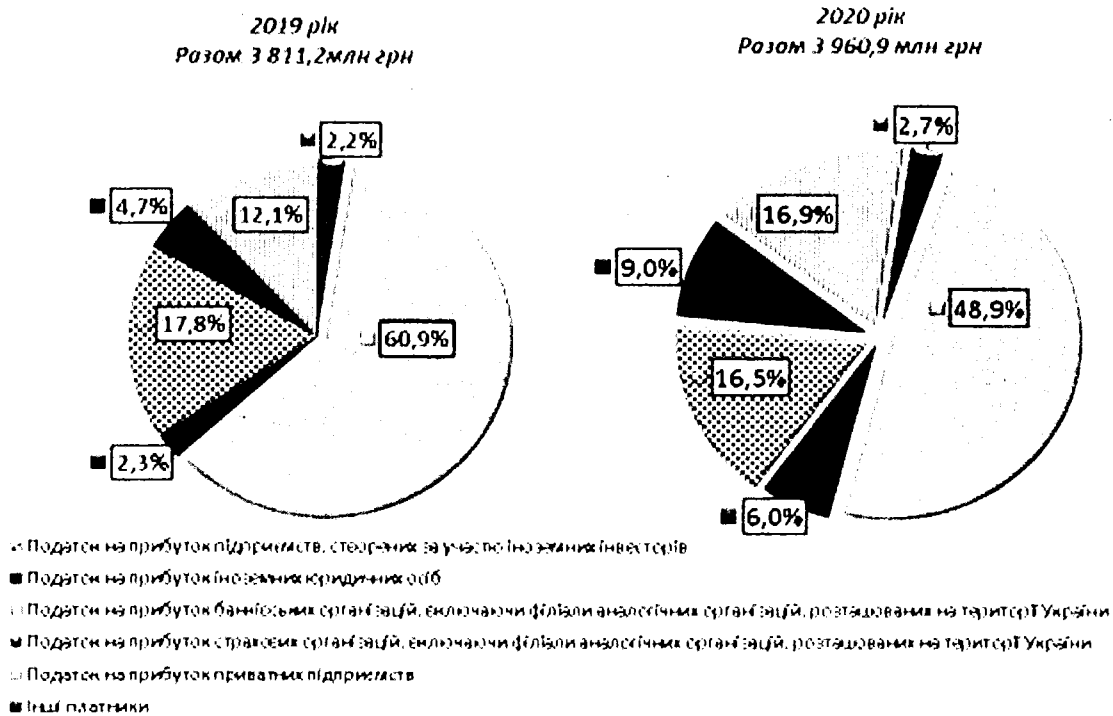
Основними платниками (97,6%) даного виду платежу є юридичні особи платники податку. За часткою наповнення у січні-вересні 2020 році орендна плата за землю становить 58,0% (2 053 743,0 тис. грн), а земельний податок – 42,0% (1 484 534,8 тис. грн).

### Податок на прибуток

До загального фонду бюджету міста Києва зараховується 10% податку на прибуток підприємств та фінансових установ недержавної форми власності відповідно до статті 64 Бюджетного кодексу України.

У звітному періоді до бюджету міста Києва податку на прибуток підприємств надійшло 3 960 878,0 тис. грн, що становить 99,6% до планових показників 9 місяців. Порівняно з аналогічним періодом 2019 року надходження збільшено на 149 699,9 тис. грн.

**Надходження податку на прибуток підприємств різних форм власності  
за 9 місяців 2019-2020 роки (млн грн)**



Якщо розглядати податок на прибуток в розрізі його окремих складових, помітно, що частка перерахування податку за 9 місяців 2020/2019 років припадає на:

- приватні підприємства – 48,9% (60,9%);
- підприємства, створені за участю іноземних інвесторів – 16,5% (17,8%);
- підприємства іноземних юридичних осіб – 9,0% (4,7%);
- банківські організації, включаючи філіали організацій, розташованих на території України – 16,9% (12,1%);
- страхові організації, включаючи філіали аналогічних організацій, розташованих на території України – 2,7% (2,2%);
- інших платників – 6,0% (2,3%).

Впровадження обмежень у зв'язку з проведенням санітарно-епідеміологічних заходів, негативно впливає на роботу підприємств, скорочення виробництва на підприємствах промисловості та будівництва, посилення інфляційних процесів, погіршення фінансових результатів діяльності суб'єктів господарювання, призводить до зниження відсотка зростання прибутку прибуткових підприємств. Це спричинило певні зміни у

структурі складових податку на прибуток. Так, суттєво знизилась частка приватних підприємств (у I кварталі 2020 року становила 60,9%), натомість зростала частка банківських організації (у I кварталі 2020 року – 7,3%).

### **Акцизний податок з реалізації суб'єктами господарювання роздрібною торгівлі підакцизних товарів**

З 2015 року до загального фонду бюджету міста Києва зараховується акцизний податок з реалізації суб'єктами господарювання роздрібною торгівлі підакцизних товарів, якого за 9 місяців 2020 року надійшло в сумі 994 302,1 тис. грн, що становить 113,4% до запланованих показників та на 132 640,5 тис. грн, або на 15,4% більше надходжень січня-вересня 2019 року.

Оскільки зарахування до бюджетів місцевого самоврядування акцизного податку з виробленого в Україні пального та акцизного податку з ввезеного на митну територію України пального здійснюється у порядку, визначеному відповідно до постанови Кабінету Міністрів України від 12 лютого 2020 року №73 «Деякі питання зарахування частини акцизного податку з виробленого в Україні та ввезеного на митну територію України пального до загального фонду бюджетів місцевого самоврядування у 2020 році» (згідно із пунктом 43<sup>2</sup> розділу VI Прикінцевих та перехідних положень Бюджетного кодексу України), такі надходження почали зараховуватись до бюджету міста Києва з лютого 2020 року.

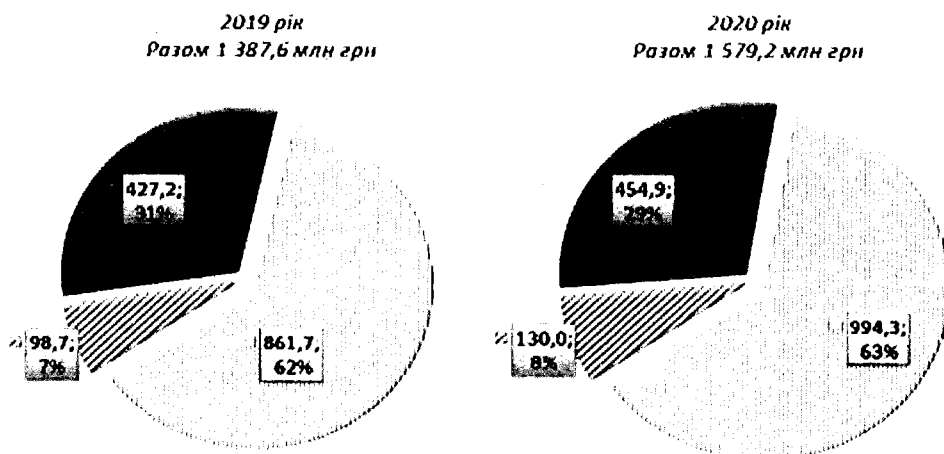
За січень-вересень 2020 року до бюджету міста Києва надходження акцизного податку з виробленого в Україні пального та акцизного податку з ввезеного на митну територію України пального становили 584 919,5 тис. грн:

акцизного податку з виробленого в Україні пального – 130 020,3 тис. грн (129,2% до планового показника); акцизного податку з ввезеного на митну територію України пального – 454 899,2 тис. грн (105,2% до плану).

За січень-вересень 2019 року до бюджету міста Києва надходження акцизного податку з виробленого в Україні пального та акцизного податку з ввезеного на митну територію України пального становили 525 956,3 тис. грн.



**Структура акцизного податку до бюджету міста Києва  
за 9 місяців 2019-2020 роки (млн грн)**



- акцизний податок з вироблених в Україні підакцизних товарів (пальме)
- акцизний податок з ввезених на митну територію України підакцизних товарів
- акцизний податок з реалізації суб'єктами господарювання роздрібною торгівлею підакцизних товарів

### Інші податкові надходження

Надходження рентної плати та плати за використання інших природних ресурсів склали 20 491,8 тис. грн, що становить 119,7% до планового показника січня-вересня 2020 року. Рентної плати за спеціальне використання води надійшло 15 174,9 тис. грн, що становить 140,5% до плану 9 місяців 2020 року та на 18 045,6 тис. грн менше аналогічних надходжень 2019 року. Причиною такого недовиконання є законодавчі зміни, а саме: Законом України «Про внесення змін до Податкового кодексу України та деяких законодавчих актів України щодо покращення адміністрування та перегляду ставок окремих податків і зборів» внесено зміни в частині визначення кола платників, які справляють рентну плату. Ці зміни враховано рішенням Київської міської ради від 26 березня 2020 року №907/9077 «Про внесення змін до рішення Київської міської ради від 12 грудня 2019 року №456/8029 «Про бюджет міста Києва на 2020 рік», яким зменшено планові показники рентної плати за спеціальне використання води.

Виконання планового показника січня-вересня 2020 року від надходження рентної плати за користування надрами становить 67,2%.

## Неподаткові надходження

Неподаткові надходження в сукупній сумі надходжень до загального фонду (без урахування субвенцій з державного бюджету) становлять 1,5%. За 9 місяців 2020 року надійшло неподаткових надходжень – 503 098,8 тис. грн, що становить 91,3% до планових показників (– 48 012,1 тис. грн).

Плати за надання адміністративних послуг надійшло – 304 390,1 тис. грн, що становить 79,7% до запланованих показників 9 місяців 2020 року (– 77 449,0 тис. грн) та на 68 450,8 тис. грн менше показників аналогічного періоду 2019 року, у тому числі за рахунок інших адміністративних послуг (– 66 307,0 тис. грн) та адміністративного збору за впровадження державної реєстрації юридичних осіб, фізичних осіб-підприємців, громадських формувань (– 9 065,7 тис. грн). Це пов'язано із обмеженням роботи Центрів надання адміністративних послуг по 22 травня 2020 року у зв'язку із поширенням на території України гострої респіраторної хвороби, спричиненої коронавірусом COVID-19 та введенням з 12 березня 2020 року карантину.

Виконання решти неподаткових надходжень становить: державного мита – 33 070,4 тис. грн, (120,3%), адміністративних штрафів та санкцій – 34 501,9 тис. грн, (217,8%).

Плати за оренду майнових комплексів та іншого майна, що у комунальній власності, надійшло – 64 721,9 тис. грн, що становить 96,1%, до запланованих показників за 9 місяців 2020 року (– 2 641,1 тис. грн) та менше на 5 647,8 тис. грн аналогічного періоду 2019 року.

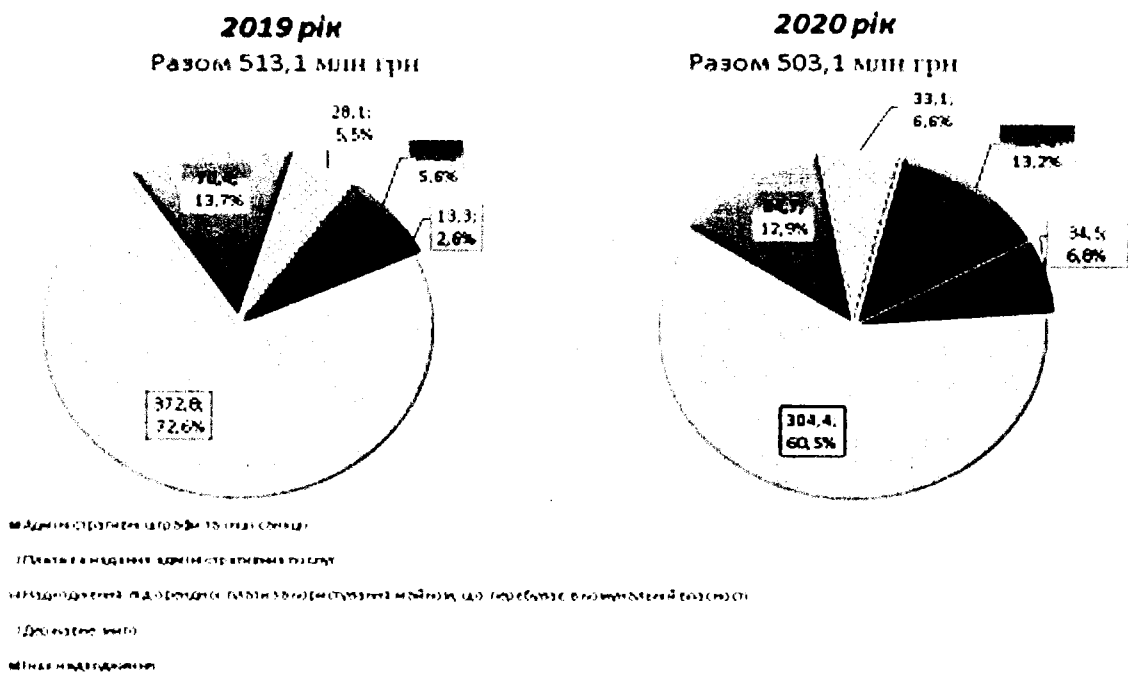
Це пов'язано із зменшенням розміру орендної плати за користування комунальним майном орендарям нежитлових приміщень, або звільненням від сплати таких платежів на період з 12 березня 2020 року до 31 грудня 2020 року відповідно до рішень Київської міської ради від 26.03.2020 № 903/9074 «Про деякі питання нарахування орендної плати за користуванням майном територіальної громади міста Києва, плати за право тимчасового користування місцями, що перебувають у комунальній власності територіальної громади

міста Києва, для розміщення рекламних засобів» та від 30 липня 2020 року №253/9332 «Про деякі питання нарахування орендної плати за користуванням майном територіальної громади міста Києва, плати за право тимчасового користування місцями, що перебувають у комунальній власності територіальної громади міста Києва». Це призведе до недоотримання надходжень від орендної плати до загального фонду бюджету міста Києва у 2020 році.

Виконання досягнуто за рахунок інших надходжень, яких за 9 місяців 2020 року надійшло 63 053,1 тис. грн, (+7 242,2 тис. грн.) від запланованих за січень-вересень 2020 року та більше на 43 298,5 тис. грн відповідних надходжень за 9 місяців 2019 року, за рахунок перерахування у 2020 році медичними закладами залишків коштів за 2019 рік у зв'язку із проведенням медичної реформи і реорганізації медичних установ та закладів.

Протягом січня-вересня 2020 року до загального фонду бюджету міста Києва надійшло доходів від операцій з капіталом в обсязі 942,2 тис. грн, з них 927,4 тис. грн – надходження коштів від реалізації безхазяйного майна.

**Структура неподаткових надходжень бюджету міста Києва за 9 місяців 2019-2020 року (млн грн)**



## Спеціальний фонд бюджету міста Києва

Протягом січня-вересня 2020 року до спеціального фонду бюджету міста Києва надійшло 3 413 077,4 тис. грн (у тому числі субвенції з державного бюджету – 1 644 023,2 тис. грн).

Виконання доходів спеціального фонду бюджету міста Києва (без врахування субвенції з державного бюджету) становить 59,1% до річного плану та 73,1% до плану січня-вересня поточного року.

Екологічного податку надійшло 27 693,9 тис. грн, що становить 105,9% до плану січня-вересня 2020 року та на 4 426,8 тис. грн менше аналогічного періоду 2019 року.

В обсязі дохідних джерел спеціального фонду бюджету міста Києва власні надходження бюджетних установ становлять – 76,6%. За січень-вересень 2020 року власних надходжень бюджетних установ надійшло 1 090 159,1 тис. грн, що на 556 517,1 тис. грн менше надходжень минулого року.

Зазначене пов'язано з проведенням медичної реформи і реорганізацією медичних установ та закладів, введенням карантинних заходів, пов'язаних із запобіганням поширенню Covid-19 з 12 березня 2020 року, призупинення освітнього процесу в закладах освіти, тимчасового призупинення використання об'єктів оренди (зменшення власних надходжень бюджетних установ першої групи від надання платних послуг на 742 479,1 тис. грн.).

Інших неподаткових надходжень (без врахування власних надходжень бюджетних установ) до бюджету міста Києва надійшло 678 895,1 тис. грн, та на 167 412,0 тис. грн більше ніж у 2019 році. У тому числі надходження від пайової участі у розвитку інфраструктури – 258 676,1 тис. грн, що становить 131,3% до планових показників 2020 року та на 62 522,5 тис. грн більше аналогічних показників 2019 року.

За січень-вересень поточного року доходів від операцій з капіталом до спеціального фонду бюджету надійшло 174 841,0 тис. грн, що становить

193,3% до запланованих показників 9 місяців 2020 року та на 115 085,5 тис. грн більше ніж за січень-вересень 2019 року.

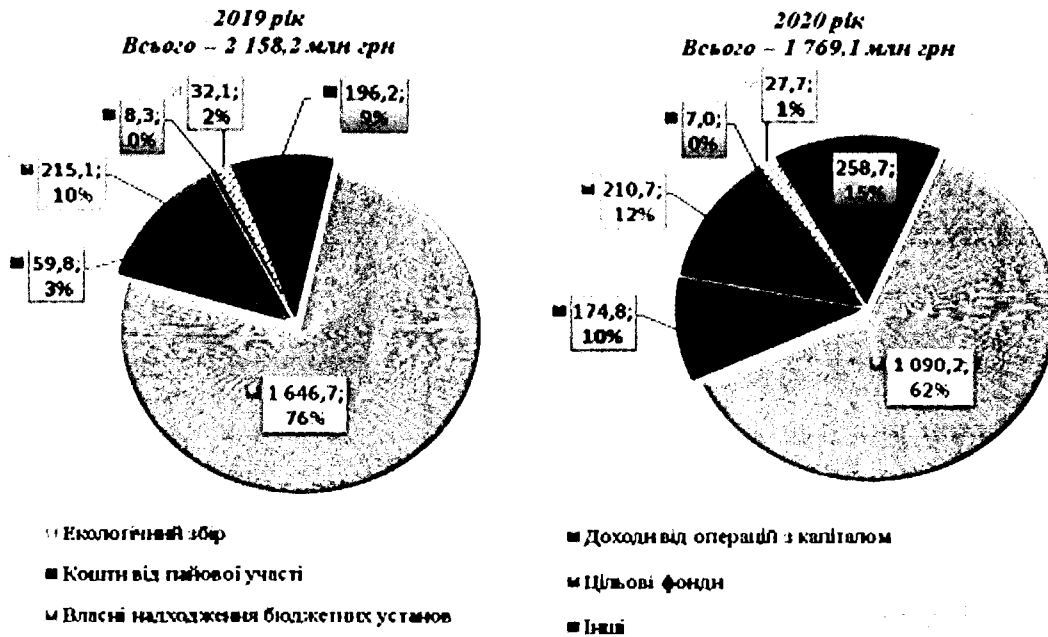
Доходів від відчуження майна, що перебуває в комунальній власності, до спеціального фонду бюджету міста Києва за січень-вересень 2020 року надійшло 147 544,4 тис. грн, що становить 210,8% до запланованих показників (+77 544,4 тис. грн), що на 126 198,2 тис. грн більше показників січня-вересня 2019 року. Це відбулось за рахунок сплати коштів за договорами відчуження комунального майна, у тому числі по нежитлових приміщеннях: вул. Тарасівська, 23/25 – 6 862,8 тис. грн; вул. Московська, 9/1 – 27 000,0 тис. грн; вул. Саксаганського, 38 - 16 500,0 тис. грн; вул. Ломоносова – 12 000,6 тис. грн; Повітрофлотський просп., 63 та тенісні корти (№1-9) вартістю 13 505,1 тис. грн та інші.

Коштів від продажу землі за січень-вересень надійшло – 27 296,6 тис. грн, що становить лише 8,3% до річних планових показників 2020 року.

За 9 місяців 2020 року до цільових фондів, утворених Київською міською радою, надійшло коштів в сумі 210 734,1 тис. грн, що становить 69,2% до запланованих показників поточного року та на 4 384,8 тис. грн менше аналогічних надходжень 2019 року.

Надходження зменшилася за рахунок надходжень коштів від плати за право тимчасового використання місць (для розміщення об'єктів зовнішньої реклами), в зв'язку з прийняттям рішення Київської міської ради від 26 березня 2020 року №903/9073 «Про деякі питання нарахування орендної плати за користування майном територіальної громади міста Києва, плати за право тимчасового користування місцями, що перебувають у власності територіальної громади міста Києва, для розміщення рекламних засобів». За 9 місяців 2020 року надійшло цих коштів в сумі – 112 705,7 тис. грн, що становить 65,6% від планових показників (– 58 979,6 тис. грн).


**Структура доходів спеціального фонду бюджету міста Києва  
за 9 місяців 2019-2020 року (млн грн)**



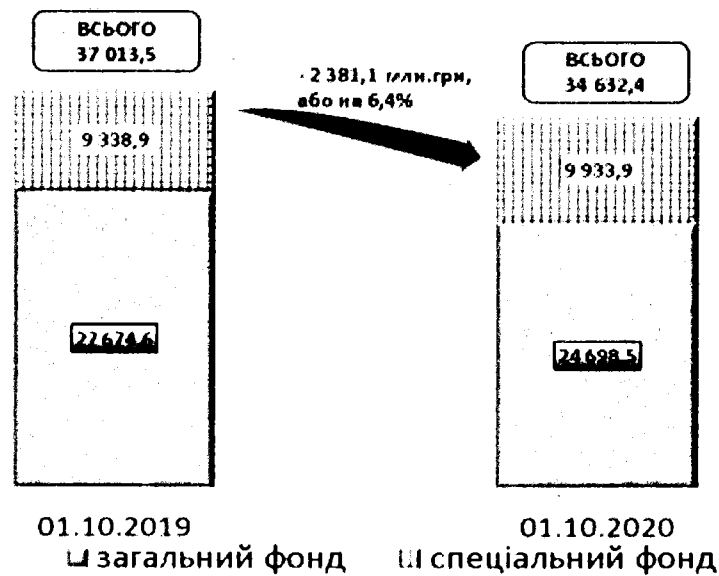
**Виконання видаткової частини бюджету міста Києва**

Планові показники видаткової частини бюджету міста Києва затверджено у сумі 62 732 217,5 тис. грн, в тому числі по загальному фонду 41 986 253,2 тис. грн та спеціальному фонду – 20 745 964,3 тис. грн. Виконання бюджету міста Києва за 9 місяців 2020 року становить 34 632 420,6 тис. грн, в тому числі по загальному фонду – 24 698 523,6 тис. грн, та спеціальному фонду – 9 933 897,0 тис. грн.

**Видатки бюджету міста Києва  
за 9 місяців 2019-2020 роки (млн грн)**



**Видатки бюджету м.Києва за 9 місяців 2019-2020 роки  
(млн грн)**

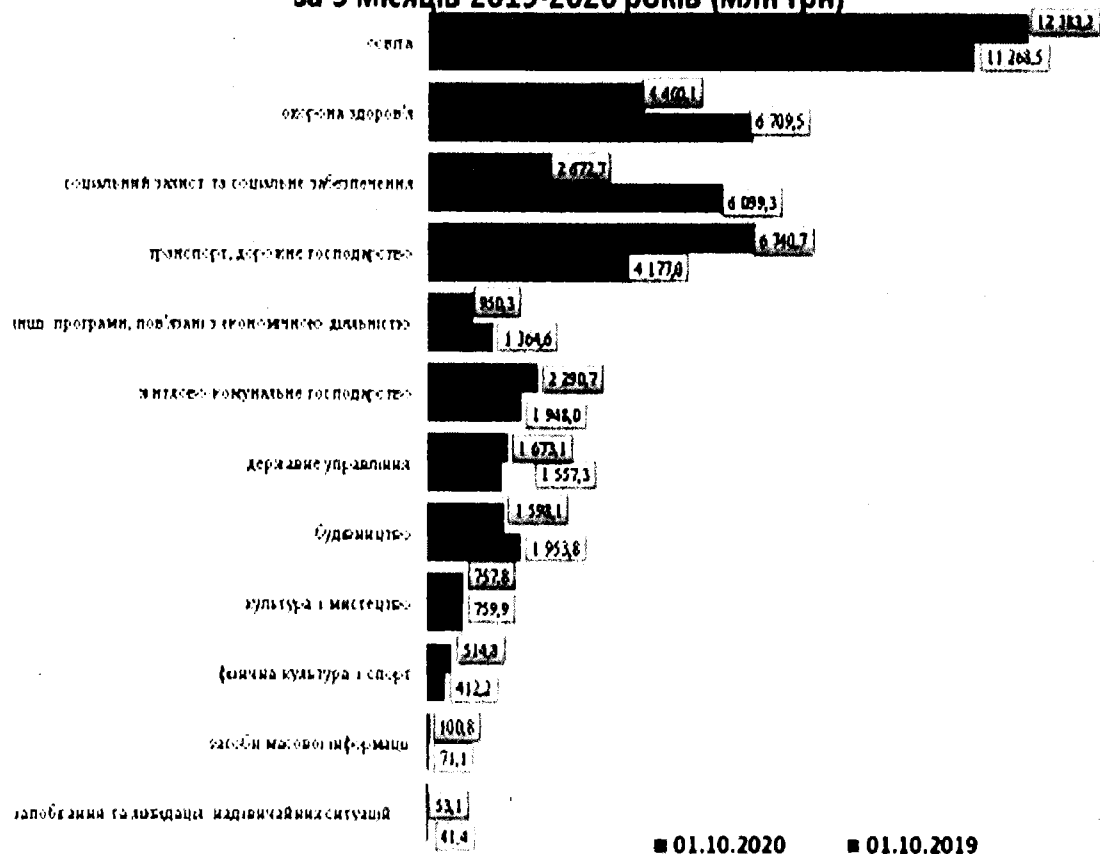


У зв'язку з медичною реформою з 01 квітня 2020 року видатки на медичну галузь здійснюються з державного бюджету, крім того видатки на виплату державних соціальних допомог та на пільги і субсидії громадянам на оплату житлово-комунальних послуг цього року здійснюються з державного бюджету, тому обсяг видатків загального фонду бюджету міста Києва у порівнянні з відповідним показником минулого року орієнтовно зменшився на 2 976 103,7 тис. грн. Рівень виконання планових річних показників, затверджених Київською міською радою, становить 58,8%.

Видатки спеціального фонду бюджету міста Києва збільшились на 595 026,0 тис. грн відносно попереднього року. Відповідно до планових річних показників, затверджених Київською міською радою, виконання становить 47,9%.

Більшість видатків бюджету спрямовано на функціонування і розвиток закладів освіти міста Києва. У звітному періоді сукупна частка цих видатків в структурі видатків бюджету склала 35,76%, та на 1 114 690,5 тис. грн більше рівня показників попереднього року.

### Видатки бюджету міста Києва за галузевою структурою за 9 місяців 2019-2020 років (млн грн)



У структурі видатків спостерігається значне зростання в частині витрат на транспорт, дорожнє господарство. Порівняно з аналогічним періодом минулого року видатки на транспорт та дорожнє господарство зросли майже на 61,4%.

Відзначається значне зниження витрат на соціальний захист та соціальне забезпечення майже в 2,3 раза за рахунок зміни механізму фінансування видатків місцевих бюджетів на здійснення заходів з виконання державних програм соціального захисту населення за рахунок субвенцій з державного бюджету та на охорону здоров'я майже в 1,5 раза у зв'язку із запровадженням з 01 квітня 2020 року другого етапу медичної реформи, відповідно до якої передбачено перехід від утримання мережі закладів охорони здоров'я до оплати фактично наданих пацієнтам медичних послуг та фінансування закладів охорони здоров'я за програмою медичних гарантій здійснюється з державного бюджету за договорами з Національною службою здоров'я України.



**Структура видатків бюджету міста Києва за 9 місяців 2020/2019 років за програмною класифікацією**

тис. грн

	2019 рік			2020 рік			Відхилення 2020 до 2019, +/-
	План на рік	Факт на 01.10.2019	частка,%	План на рік	Факт на 01.10.2020	частка,%	
Державне управління	2 361 335,9	1 557 321,4	4,21	2 577 525,3	1 673 057,6	4,83	115 736,2
Освіта	17 656 445,7	11 268 462,7	30,44	21 166 738,0	12 383 153,2	35,76	1 114 690,5
Охорона здоров'я	10 871 676,2	6 709 476,4	18,13	8 161 252,9	4 460 081,9	12,88	-2 249 394,5
Соціальний захист та соціальне забезпечення	8 309 479,7	6 099 348,7	16,48	4 735 320,9	2 672 662,1	7,72	-3 426 686,6
Культура і мистецтво	1 203 550,9	759 902,4	2,05	1 269 039,5	757 836,6	2,19	-2 065,8
Фізична культура і спорт	747 453,8	412 227,3	1,11	1 130 176,5	514 791,2	1,49	102 563,9
Житлово-комунальне господарство	4 034 433,2	1 948 042,4	5,26	4 197 653,5	2 290 694,7	6,61	342 652,3
Сільське і лісове господарство, рибне господарство	921,8			2 300,7			0,0
Будівництво та регіональний розвиток	4 606 145,2	1 953 795,1	5,28	4 175 598,3	1 598 053,6	4,61	-355 741,5
Транспорт, дорожнє господарство	7 507 222,9	4 177 044,4	11,29	11 218 524,7	6 740 669,2	19,46	2 563 624,8
Зв'язок, телекомунікації та інформатика	541 076,7	340 261,8	0,92	789 893,5	336 728,0	0,97	-3 533,8
Інші програми та заходи, пов'язані з економічною діяльністю	2 201 850,5	1 364 564,4	3,69	2 619 353,5	950 297,8	2,74	-414 266,6
Захист населення та територій від надзвичайних ситуацій	59 399,4	41 416,2	0,11	81 650,4	53 085,2	0,15	11 669,0
Громадський порядок та безпека	21 130,4	11 120,2		24 316,5	11 361,1	0,03	240,9
Охорона навколишнього природного середовища	162 317,9	58 982,1	0,16	93 445,5	17 895,4	0,05	-41 086,7
Засоби масової інформації	137 514,7	71 085,9	0,19	180 000,0	100 779,1	0,29	29 693,2
Обслуговування місцевого боргу	325 268,4	126 287,1	0,34	261 399,3	115 877,1	0,33	-10 410,0
Резервний фонд	265 625,2		0,00	65 654,3		0,00	0,0
<b>Разом видатків</b>	<b>61 012 848,5</b>	<b>36 899 338,5</b>	<b>99,66</b>	<b>62 749 843,3</b>	<b>34 677 023,8</b>	<b>100,13</b>	<b>-2 222 314,7</b>
Міжбюджетні трансферти	151 195,0	113 085,2	0,31	81 682,4	32 013,0	0,09	-81 072,2
Кредитування місцевих бюджетів	-10 927,5	1 074,6	0,00	-99 308,2	-76 616,2	-0,22	-77 690,8
<b>Всього видатків</b>	<b>61 153 116,0</b>	<b>37 013 498,3</b>	<b>100,0</b>	<b>62 732 217,5</b>	<b>34 632 420,6</b>	<b>100,0</b>	<b>-2 381 077,7</b>


Структура видатків бюджету міста Києва у розрізі економічної класифікації дещо змінилася порівняно з 2019 роком: спостерігається

зменшення поточних видатків на 11,0% та збільшення капітальних видатків на 11,0%.

### Структура видатків бюджету міста Києва за 9 місяців 2020/2019 років за економічною класифікацією

тис. грн								
Найменування показника	Код економічної класифікації	План на 2019 рік	Факт на 01.10.2019	% виконання	План на 2020 рік	Факт на 01.10.2020	% виконання	Відхилення 2020 до 2019, +/-
Поточні видатки	2000	43 034 269,3	28 988 159,6	67,4	44 123 376,4	25 801 787,3	58,5	-3 186 372,3
Оплата праці і нарахування на заробітну плату	2100	14 323 386,3	9 837 488,6	68,7	16 574 124,9	11 291 428,7	68,1	1 453 940,1
Заробітна плата	2111	11 740 455,2	8 062 968,7	68,7	13 585 682,6	9 259 872,6	68,2	1 196 903,9
Нарахування на оплату праці	2120	2 582 931,1	1 774 519,9	68,7	2 988 442,3	2 031 556,1	68,0	257 036,2
Предмети, матеріали, обладнання та інвентар	2210	781 116,7	417 890,7	53,5	906 841,2	480 924,9	53,0	63 034,2
Медикаменти та перев'язувальні матеріали	2220	777 219,9	263 552,8	33,9	1 516 993,0	396 537,0	26,1	132 984,2
Продукти харчування	2230	1 084 379,8	610 844,3	56,3	1 352 329,1	375 805,9	27,8	-235 038,4
Оплата послуг (крім комунальних)	2240	2 324 849,5	1 316 238,0	56,6	3 411 475,1	1 057 559,2	31,0	-258 678,8
Видатки на відрядження	2250	54 864,6	32 788,3	59,8	73 460,0	12 113,7	16,5	-20 674,6
Оплата комунальних послуг та енергоносіїв	2270	1 686 499,3	1 070 953,6	63,5	1 754 077,3	628 243,6	35,8	-442 710,0
Дослідження і розробки, окремі заходи по реалізації державних (регіональних) програм	2280	8 040 648,2	5 481 718,7	68,2	2 895 901,7	1 930 572,7	66,7	-3 551 146,0
Обслуговування боргових зобов'язань	2400	308 301,3	126 283,5	41,0	244 775,6	115 877,1	47,3	-10 406,4
Поточні трансферти	2600	6 709 830,0	4 679 099,5	69,7	12 166 168,6	7 722 397,6	63,5	3 043 298,1
Соціальне забезпечення	2700	6 891 369,5	5 126 571,0	74,4	3 160 392,4	1 763 443,0	55,8	-3 363 128,0
Виплата пенсій і допомоги	2710	2 683,0	1 775,8	66,2	3 219,2	2 017,6	62,7	241,8
Стипендії	2720	81 216,7	53 247,0	65,6	91 213,9	51 858,2	56,9	-1 388,8
Інші виплати населенню	2730	6 807 469,8	5 071 548,2	74,5	3 065 959,3	1 709 567,2	55,8	-3 361 981,0
Інші поточні видатки	2800	51 804,2	24 730,6	47,7	66 837,5	26 883,9	40,2	2 153,3
Нерозподілені видатки	9000	265 625,2		0,0	65 654,2		0,0	0,0
Капітальні видатки	3000	17 864 149,0	8 024 264,1	44,9	18 642 495,1	8 907 249,5	47,8	882 985,4
Придбання основного капіталу	3100	2 938 817,1	1 461 000,7	49,7	5 170 106,3	2 480 900,7	48,0	1 019 900,0
Придбання обладнання і предметів довгострокового користування	3110	926 596,9	307 464,2	33,2	1 634 467,8	533 834,4	32,7	226 370,2
Капітальне будівництво (придбання)	3120	222 075,9	179 301,6	80,7	203 923,2	160 218,6	78,6	-19 083,0
Капітальний ремонт	3130	1 483 105,1	907 982,8	61,2	2 923 416,0	1 599 755,9	54,7	691 773,1
Реконструкція та реставрація	3140	283 292,9	55 848,5	19,7	397 820,1	187 091,8	47,0	131 243,3
Придбання землі та нематеріальних активів	3160	23 746,3	10 403,6	43,8	10 479,2		0,0	-10 403,6
Капітальні трансферти	3200	14 925 331,9	6 563 263,4	44,0	13 472 388,8	6 426 348,8	47,7	-136 914,6
Кредитування	4000	-10 927,5	1 074,6	-9,8	-99 308,2	-76 616,2	77,1	-77 690,8
<b>Всього видатків</b>		<b>61 153 116,0</b>	<b>37 013 498,3</b>	<b>60,5</b>	<b>62 732 217,5</b>	<b>34 632 420,6</b>	<b>55,2</b>	<b>-2 381 077,7</b>

## Структура видатків за економічною класифікацією за 9 місяців 2019-2020 років (млн грн)



- оплата праці і нарачування на заробітну плату
- медикаменти та перешкодувальні матеріали
- продукти харчування
- оплата комунальних послуг та енергоносіїв
- дослідження і розробки, окремі заходи по реалізації державних (регіональних) програм
- субсидії та поточні трансферти підприємствам (установам, організаціям)
- соціальне забезпечення
- капітальні видатки
- інші видатки

### Державне управління

По загальному фонду бюджету міста Києва передбачено бюджетні призначення в сумі 2 492 055,5 тис. грн, з них на:

організаційне, інформаційно-аналітичне та матеріально-технічне забезпечення діяльності Київської міської ради (Секретаріату) передбачено асигнування в сумі 133 160,9 тис. грн;

іншу діяльність у сфері державного управління в сумі 256 197,3 тис. грн;

проведення місцевих виборів - 59 553,2 тис. грн.

Касові видатки по загальному фонду становлять 1 646 925,6 тис. грн, з яких по:

Київській міській раді (Секретаріату) в сумі 88 598,5 тис. грн;

іншій діяльності у сфері державного управління в сумі 134 764,0 тис. грн

з них:

утримання громадських приймалень – 51 230,0 тис. грн;

міській цільовій програмі «Зміцнення і розвитку міжнародних зв'язків» на 2019–2022 роки - 266,7 тис. грн;

утримання комунальної бюджетної установи «Контактний центр міста Києва» - 25 673,1 тис. грн;

забезпечення діяльності комунальної бюджетної установи «Київський міський центр допомоги учасникам антитерористичної операції» - 4 558,6 тис. грн;

забезпечення діяльності КП «Автотранспортне підприємство виконавчого органу Київської міської ради (КМДА)» – 29 569,1 тис. грн;

міській цільовій програмі «Сприяння розвитку громадянського суспільства у м. Києві» на 2020-2022 роки. – 23 466,5 тис. грн.

По інших бюджетних програмах:

«Програма вирішення депутатами Київської міської ради соціально-економічних проблем, виконання передвиборних програм, доручень виборців на 2016-2020 роки» касові видатки становлять 48 015,2 з них на:

- «Інші програми та заходи у сфері освіти» - 8 216,8 тис. грн;

- «Інші програми та заходи у сфері охорони здоров'я» - 128,9 тис. грн;

- «Інші заходи в галузі культури і мистецтва» - 173,5 тис. грн;

- «Інші заходи у сфері соціального захисту і соціального забезпечення» - 28 618,8 тис. грн;

- «Інша діяльність у сфері житлово-комунального господарства» - 10 877,2 тис. грн;

міська цільова програма «Управління об'єктами комунальної власності територіальної громади міста Києва на 2019-2021 роки» - 18 000,0 тис. грн;

забезпечення участі м. Києва в діяльності Асоціації міст та громад України на сплату членських внесків до ВАОМС «Асоціації міст України» - 6 770,5 тис. грн;

здійснення контролю в процесі будівництва, реконструкції, реставрації, технічного переоснащення, капітального ремонту, що здійснюється за рахунок коштів бюджету міста Києва, субвенцій з Державного бюджету України та

коштів підприємств, установ та організацій комунальної власності територіальної громади міста Києва – 8 416,2 тис. грн;

інші дотації з місцевого бюджету - на оздоровлення дітей - 3 391,7 тис. грн, з них: 195,0 тис. грн - Гнідинська сільська рада, 199,7 тис. грн – Ревненська сільська рада, 924,0 тис. грн – Щасливська сільська рада, 1 483,0 тис. грн – Підгірцівська сільська рада, 590,0 тис. грн - Ходосівська сільська рада.

Виконання планових показників загального фонду бюджету становить 66,1%, в тому числі по Київській міській раді (Секретаріату) – 66,5%. Обсяг видатків загального фонду бюджету міста Києва порівняно з відповідним показником минулого року збільшився на 207 022,0 тис. грн.

По спеціальному фонду бюджету міста Києва передбачено бюджетні призначення в сумі 85 469,8 тис. грн, з яких на:

організаційне, інформаційно-аналітичне та матеріально-технічне забезпечення діяльності Київської міської ради (Секретаріат) в сумі 5 750,0 тис. грн;

іншу діяльність у сфері державного управління в сумі 7 383,9 тис. грн.

Касові видатки за звітний період становлять 26 132,0 тис. грн, з яких на забезпечення діяльності Київської міської ради – 1 316,3 тис. грн, на іншу діяльність у сфері державного управління – 1 427,6 тис. грн.

Рівень виконання планових показників спеціального фонду становить 30,6%, в тому числі по Київській міській раді (Секретаріату) – 22,9%. Обсяг видатків спеціального фонду бюджету міста Києва порівняно з відповідним показником минулого року зменшився на 90 832,5 тис. грн.

## **Освіта**

Видатки бюджету міста Києва за 9 місяців 2020 року на функціонування і розвиток закладів освіти міста Києва по загальному фонду становлять 10 950 172,7 тис. грн, або на 7,5% більше ніж за 9 місяців 2019 року.

На здобуття дошкільної освіти 100,2 тисячі дітей від 1 до 6 (7) років у 536 закладах міста Києва спрямовано 2 847 966,5 тис. грн (в т.ч. за рахунок субвенції з Державного бюджету України на надання державної підтримки особам з особливими потребами – 171,5 тис. грн), що на 6,8% більше ніж за 9 місяців 2019 року. Кількість дитячих садочків збільшено на 2 заклади та відкрито 22 групи, що дозволило наблизити наповнюваність дітей у групах до нормативних.

Для забезпечення охоплення загальною середньою освітою 288,3 тисячі учнів міста Києва у 399 школах спрямовано 5 477 669,0 тис. грн, (в т.ч. за рахунок освітньої субвенції з Державного бюджету України 2 672 341,1 тис. грн, субвенцій на надання державної підтримки особам з особливими потребами – 1 549,1 тис. грн, на забезпечення якісної, сучасної та доступної загальної середньої освіти «Нова українська школа» - 18 468,1 тис. грн), що на 6,1% більше ніж за 9 місяців 2019 року. У порівнянні з аналогічним періодом збільшено кількість класів на 289, що дозволило прийняти на 9,2 тисячі учнів більше.

На охоплення загальною середньою освітою 6,4 тисячі вихованців у 27 закладах загальної середньої освіти (спеціальних, санаторних, спеціалізованих, навчально-реабілітаційних центрах) спрямовано 498 616,7 тис. грн (в т.ч. за рахунок освітніх субвенцій з Державного бюджету України – 218 573,5 тис. грн), що на 6,5% більше ніж у аналогічному періоді 2019 року.

На організацію гурткової роботи та сприяння розвитку індивідуальної та колективної творчості 102,0 тисячі дітей у 96 закладах позашкільної освіти спрямовано 771 533,8 тис. грн, що більше за 9 місяців минулого року на 13,6%. В порівнянні з аналогічним періодом кількість дітей у гуртках збільшилась на 1,4 тисяч дітей.

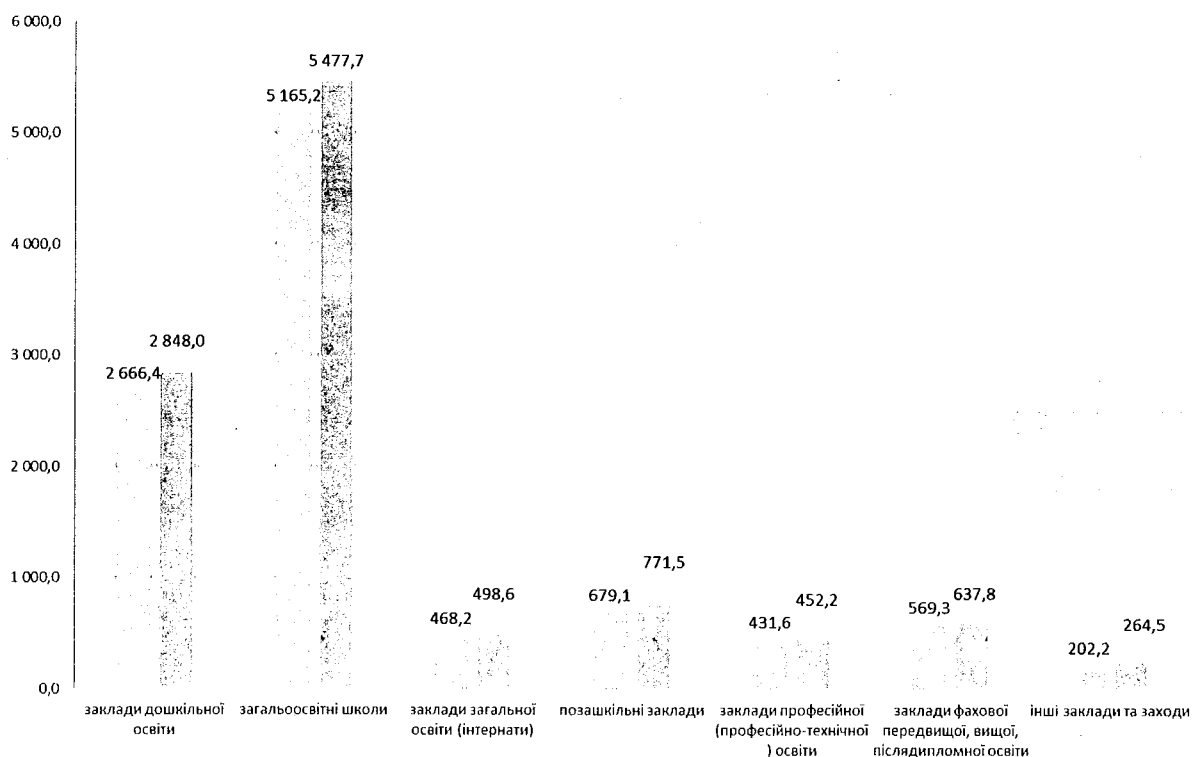
На підготовку 11,8 тисячі кваліфікованих робітничих кадрів в 24 закладах професійної (професійно-технічної) освіти спрямовано 452 151,4 тис. грн (в т.ч. за рахунок освітніх субвенцій з Державного бюджету

України – 50 155,6 тис. грн), що більше на 4,8% до 9 місяців минулого року. Продовжується тенденція щодо зменшення контингенту, так у порівнянні з аналогічним періодом минулого року кількість учнів професійно-технічних навчальних закладів зменшилась на 0,4 тисячі учнів.

На підготовку 13,4 тисячі молодих фахівців та 34,3 тисячі слухачів у 22 закладах фахової передвищої, вищої, післядипломної освіти спрямовано 637 757,0 тис. грн (в т.ч. за рахунок освітніх субвенцій з Державного бюджету України – 34 989,1 тис. грн), що більше на 12,0% аналогічного періоду минулого року.

На функціонування інших закладів та заходів галузі «Освіта» спрямовано 264 478,3 тис. грн (в т.ч. за рахунок освітніх субвенцій з Державного бюджету України – 14 071,2 тис. грн), що більше на 30,8 % у порівнянні з 9 місяцями 2019 року.

**Видатки загального фонду бюджету м.Києва по галузі "Освіта" за 9 місяців 2019 року та 9 місяців 2020 року**



за 9 місяців 2019 року - 10 182 072,9 тис. грн  
за 9 місяців 2020 року - 10 950 172,7 тис. грн

У поточному році спрямовано на забезпечення основної діяльності установ та закладів освіти за рахунок власних надходжень та благодійних внесків по спеціальному фонду видатки в сумі 548 076,8 тис. грн, що менше на 18,3% аналогічного періоду минулого року.

Крім того, на покращення матеріально-технічної бази закладів освіти за рахунок бюджету розвитку використано 884 903,6 тис. грн, з них на: капітальний ремонт закладів освіти в обсязі 567 561,8 тис. грн, це: заміна вікон у 78 закладах – 50 320,2 тис. грн, ремонт фасадів у 66 закладах – 87 496,7 тис. грн, ремонт покрівель у 70 закладах – 36 791,5 тис. грн, благоустрій територій 18 закладів – 12 263,3 тис. грн, відновлення груп 7 закладів дошкільної освіти – 4 046,5 тис. грн, капітальний ремонт асфальтового покриття 14 закладів – 6 784,6 тис. грн, капітальний ремонт будівель та прибудинкової території 16 закладів – 61 924,9 тис. грн, капітальний ремонт вхідних груп 6 закладів – 2 067,4 тис. грн, капітальний ремонт їдалень 3 закладів – 2 332,7 тис. грн, капітальний ремонт інженерних мереж 56 закладів – 21 873,8 тис. грн, капітальний ремонт місць загального користування 82 закладів – 35 649,6 тис. грн, огорожі 17 закладів – 11 064,3 тис. грн, пралень 10 закладів – 2 945,8 тис. грн, приміщень 71 закладу – 68 465,0 тис. грн, спортивних залів та допоміжних приміщень 17 закладів – 19 931,5 тис. грн, басейну 1 закладу – 3 044,0 тис. грн, стадіонів та спортивних майданчиків 13 закладів – 10 801,6 тис. грн, харчоблоків 77 закладів – 63 813,6 тис. грн, тіньових навісів, ігрових та спортивних майданчиків 37 закладів – 26 554,2 тис. грн, підсилення фундаменту 4 закладів – 4 095,8 тис. грн, безбар'єрне середовище 14 закладів – 4 036,6 тис. грн, протипожежні роботи у 3 закладах – 2 574,6 тис. грн, ремонтно-реставраційні роботи 2 закладів – 12 284,7 тис. грн, на реалізацію громадських проєктів в частині капітального ремонту у 25 закладах – 16 398,9 тис. грн;

придбання обладнання довгострокового користування в обсязі 317 341,9 тис. грн, це: комп'ютерна техніка для 477 закладів – 110 916,7 тис. грн, ігрове обладнання для 211 закладів – 20 343,8 тис. грн,



меблі для 40 закладів – 4 552,6 тис. грн, музичне обладнання для 118 закладів – 17 194,4 тис. грн, обладнання для природничо-математичних кабінетів, ресурсних кімнат 16 закладів – 3 564,7 тис. грн, обладнання для харчоблоків 298 закладів – 61 700,7 тис. грн, оргтехніка для 277 закладів – 42 273,2 тис. грн, побутове та технічне обладнання для 83 закладів – 13 109,6 тис. грн, професійне обладнання для 116 закладів – 21 388,9 тис. грн, літератури для 3 закладів – 238,8 тис. грн, спортобладнання для 10 закладів – 2 139,7 тис. грн, обладнання для STEM-центрів 52 закладів – 15 226,5 тис. грн, обладнання для тиру 44 закладів – 1 444,0 тис. грн, пральне обладнання для 75 закладів – 2 028,9 тис. грн, медичне обладнання для 3 закладів – 113,7 тис. грн, придбання автомобілів для 2 закладів – 1 105,7 тис. грн.

### **Охорона здоров'я**

Видатки по галузі «Охорона здоров'я» на 2020 рік планувались з урахуванням особливостей, пов'язаних із запровадженням з 01 квітня 2020 року другого етапу медичної реформи, відповідно до якої передбачено перехід від утримання мережі закладів охорони здоров'я до оплати фактично наданих пацієнтам медичних послуг та фінансування закладів охорони здоров'я за програмою медичних гарантій здійснюється з державного бюджету за договорами з Національною службою здоров'я України. Відповідно до положень Бюджетного кодексу України з місцевого бюджету заплановано видатки на покриття вартості комунальних послуг та енергоносіїв комунальних закладів охорони здоров'я, заходи міських цільових програм та видатки на інші заклади та заходи у системі охорони здоров'я (будинки дитини, заклади служби крові, медико-соціальні експертні комісії, бюро судмедекспертизи, бази спецмедпостачання).

Планові призначення загального фонду бюджету міста Києва по галузі «Охорона здоров'я» на 2020 рік становлять 6 207 903,5 тис. грн. В загальному обсязі враховано медичну субвенцію, яка передбачалась місту Києву на I квартал 2020 року в обсязі 1 100 983,1 тис. грн та субвенцій з

державного бюджету місцевим бюджетам на здійснення підтримки окремих закладів та заходів у системі охорони здоров'я в сумі 371 527,4 тис. грн та на здійснення доплат медичним та іншим працівникам закладів охорони здоров'я за рахунок коштів, виділених із фонду боротьби з гострою респіраторною хворобою COVID-19, спричиненою коронавірусом SARS-CoV-2 та її наслідками в сумі 27 451,7 тис. грн. За 9 місяців 2020 року виконання становить 3 710 468,2 тис. грн (59,8% річного плану). Крім того, окремим закладам охорони здоров'я по КБП 7693 «Інші заходи, пов'язані з економічною діяльністю» передбачено видатки на погашення кредиторської заборгованості по заробітній платі, яка утворилася внаслідок переходу з 01 квітня 2020 року на іншу форму фінансування, в сумі 11 884,2 тис. грн. Касові видатки за звітний період становлять 5 355,0 тис. грн.

На оплату видатків за комунальні послуги та енергоносії спрямовано 284 193,8 тис. грн (75,9% річного плану).

На виконання заходів Міської цільової програми «Здоров'я киян» на 2020-2022 роки, затвердженої рішенням Київської міської ради від 12 грудня 2019 року №450/8023 (зі змінами), на галузь «Охорона здоров'я» заплановано на 2020 рік 4 439 148,2 тис. грн. Касові видатки по загальному фонду бюджету за звітний період становлять 1 121 097,6 тис. грн, які спрямовано, зокрема, на:

- щомісячну безповоротну фінансову допомогу у зв'язку із переходом на іншу форму оплати праці – 416 451,5 тис. грн;
- забезпечення дитячим харчуванням дітей перших двох років життя із малозабезпечених сімей – 726,5 тис. грн;
- відшкодування витрат закладам охорони здоров'я, пов'язаних з відпуском лікарських засобів безоплатно і на пільгових умовах та надання населенню медичних послуг із зубного протезування та лікування пільгових категорій населення – 86 289,1 тис. грн;
- відшкодування витрат закладам охорони здоров'я на виплату та доставлення працівникам пенсій, призначених на пільгових умовах – 14 704,4 тис. грн;

- централізоване забезпечення закладів охорони здоров'я автотранспортом для надання швидкої та екстреної, стаціонарної та паліативної медичної допомоги – 212 350,9 тис. грн;
- надання населенню медичних послуг понад обсяг, передбачений програмою державних гарантій – 80 195,6 тис. грн;
- забезпечення хворих на цукровий та нецукровий діабет інсулінами - 44 050,3 тис. грн;
- централізовану закупівлю медикаментів та виробів медичного призначення – 266 329,3 тис. грн.

Крім того, на забезпечення хворих на цукровий та нецукровий діабет інсулінами за рахунок субвенції з державного бюджету місцевим бюджетам, на здійснення підтримки окремих закладів та заходів у системі охорони здоров'я, спрямовано кошти в сумі 46 219,5 тис. грн.

На Міську цільову програму протидії захворюванню на туберкульоз на 2017-2021 роки заплановано 7 458,4 тис. грн. Касові видатки становлять 4 937,8 тис. грн, або 66,2% річного плану.

На Міську цільову програму протидії епідемії ВІЛ-інфекції на 2017-2021 роки передбачено 13 846,0 тис. грн, касові видатки становлять 7 768,2 тис. грн, або 56,1% річного плану.

У 2020 році видатки бюджету розвитку спеціального фонду здійснюються в рамках Міської цільової програми «Здоров'я киян» на 2020-2022 роки. На галузь «Охорона здоров'я» передбачено видатки бюджету розвитку спеціального фонду в обсязі 1 339 644,3 тис. грн, з яких: на капітальний ремонт – 688 196,0 тис. грн, придбання обладнання – 651 448,3 тис. грн (в тому числі за рахунок залишку медичної субвенції в сумі 25 679,5 тис. грн). За 9 місяців 2020 року касові видатки склали 310 774,7 тис. грн, в тому числі на проведення капітального ремонту закладів охорони здоров'я – 229 306,7 тис. грн та на придбання обладнання – 81 468,0 тис. грн.

Крім того, на придбання обладнання для галузі «Охорона здоров'я» по КПКВ 0717363 передбачена субвенція з державного бюджету місцевим бюджетам на здійснення заходів щодо соціально-економічного розвитку окремих територій в сумі 22 287,7 тис. грн. На звітну дату не закінчено процедури закупівель.

На здійснення заходів, пов'язаних із запобіганням виникненню надзвичайної ситуації природного характеру, для додаткового фінансування забезпечення проведення профілактичних і протиепідемічних заходів із запобігання завезенню й розповсюдженню нової коронавірусної інфекції (COVID-19) у загальній сумі видатків на галузь «Охорона здоров'я» заплановано видатки за рахунок коштів резервного фонду бюджету міста Києва в сумі 263 043,7 тис. грн, в тому числі: у загальному фонді бюджету – 175 805,3 тис. грн, у спеціальному фонді бюджету – 87 238,4 тис. грн. За звітний період використано 223 477,3 тис. грн, в тому числі на придбання лікарських засобів та засобів індивідуального захисту 172 755,0 тис. грн та на придбання обладнання - 50 722,3 тис. грн.

Власні надходження медичних установ до спеціального фонду бюджету на 2020 рік передбачено в сумі 526 466,7 тис. грн. За звітний період касові видатки становлять 388 116,7 тис. грн.

### **Соціальний захист та соціальне забезпечення**

Загальний обсяг видатків бюджету міста Києва на соціальний захист та соціальне забезпечення за 9 місяців 2020 року становить 2 672 662,1 тис. грн, що на 56,2 %, або на 3 426 686,7 тис. грн менше, ніж показник попереднього звітного періоду, що пояснюється здійсненням у 2020 році безпосередньо з державного бюджету видатків на виплату державних соціальних допомог, а також пільг і субсидій громадянам на оплату житлово-комунальних послуг, які минулого року проводились з бюджету міста Києва за рахунок відповідних субвенцій з державного бюджету. Рівень виконання видатків на соціальний захист та соціальне забезпечення до річних планових призначень становить

56,7%, при цьому за видатками загального фонду – 56,3%, спеціального фонду – 57,8%.

Найбільшу питому вагу (60,0%) у структурі видатків становлять видатки на виконання заходів міських цільових програм, що спрямовано на забезпечення власних повноважень у сфері соціального захисту населення.

На реалізацію заходів міських цільових програм у звітному півріччі витрачено 1 605 447,7 тис. грн, що на 22,6% менше, ніж за 9 місяців минулого року за рахунок економії коштів на компенсаційні виплати за пільговий проїзд окремих категорій громадян, що склалась у зв'язку з загальнонаціональним карантинном.

В межах Міської цільової програми «Турбота. Назустріч киянам» на здійснення додаткових заходів щодо підтримки різних категорій соціально вразливих громадян у звітному періоді використано 1 586 194,5 тис. грн, з них спрямовано:

- 870 870,8 тис. грн на виплату різних видів матеріальної допомоги малозабезпеченим громадянам, дітям-сиротам, особам з інвалідністю, ветеранам війни, учасникам АТО/ООС, почесним громадянам міста та інші;

- 652 865,6 тис. грн на компенсаційні виплати за пільговий проїзд окремих категорій громадян

- 17 750,2 тис. грн на дезінфікуючі та засоби особистої гігієни для захисту пільгових категорій населення від Covid -19.

Одноразову адресну допомогу до свят та визначних дат отримали 429,9 тис. киян.

Щомісячну адресну допомогу отримують майже 22 тис. осіб з інвалідністю та дітей-сиріт.


Для надання соціальних послуг через мережу бюджетних установ соціального захисту та соціального забезпечення за 9 місяців 2020 року з загального фонду бюджету використано 656 652,5 тис. грн, що більше на 25,8%, у порівнянні з аналогічним періодом 2019 року, зі спеціального фонду

бюджету 75 478,5 тис. грн, що на 12,7% більше у порівнянні з аналогічним періодом попереднього року.

За 9 місяців 2020 року проведено видатків в обсязі 28 280,4 тис. грн на пільгове медичне обслуговування осіб, які постраждали внаслідок Чорнобильської катастрофи, надання соціальних послуг фізичними особами, реалізацію окремих програм для осіб з інвалідністю, безоплатне поховання учасників бойових дій, що на 40,8% більше, ніж за 9 місяців 2020 року.

За рахунок субвенцій з Державного бюджету України на виплату грошової компенсації для придбання житла деяким категоріям осіб, які захищали незалежність, суверенітет та територіальну цілісність України, а також членам їх сімей використано 111 872,2 тис. грн.

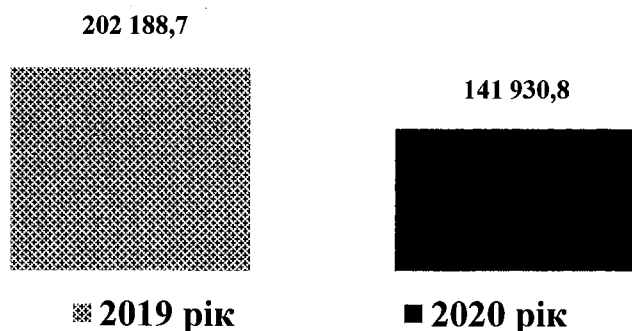
**Видатки по галузі "Соціальний захист та соціальне забезпечення" за 9 місяців 2020 року в порівнянні з аналогічним періодом попереднього року (тис.грн)**



### Соціальні програми у галузі сім'ї, дітей та молоді

Загальний обсяг видатків бюджету міста Києва по галузі «Соціальні програми з питань сім'ї, дітей та молоді» за 9 місяців 2020 року становить 141 930,8 тис. грн (45,7% до плану), що на 60 257,9 тис. грн менше аналогічного показника 2019 року.

**Видатки бюджету міста Києва по загальному фонду на соціальні програми з питань сім'ї, дітей та молоді за 9 місяців 2019 - 2020 року  
(тис. грн)**



На утримання 11 центрів соціальних служб для сім'ї, дітей та молоді, якими протягом 9 місяців 2020 року надано 229 394 соціальних послуг 89 867 відвідувачам та реалізацію центрами соціальних служб для сім'ї, дітей та молоді 8 459 соціальних програм та заходів для 51 791 учасника використано 48 603,0 тис. грн, що більше на 5 486,6 тис. грн, або на 12,7% у порівнянні з 2019 роком.

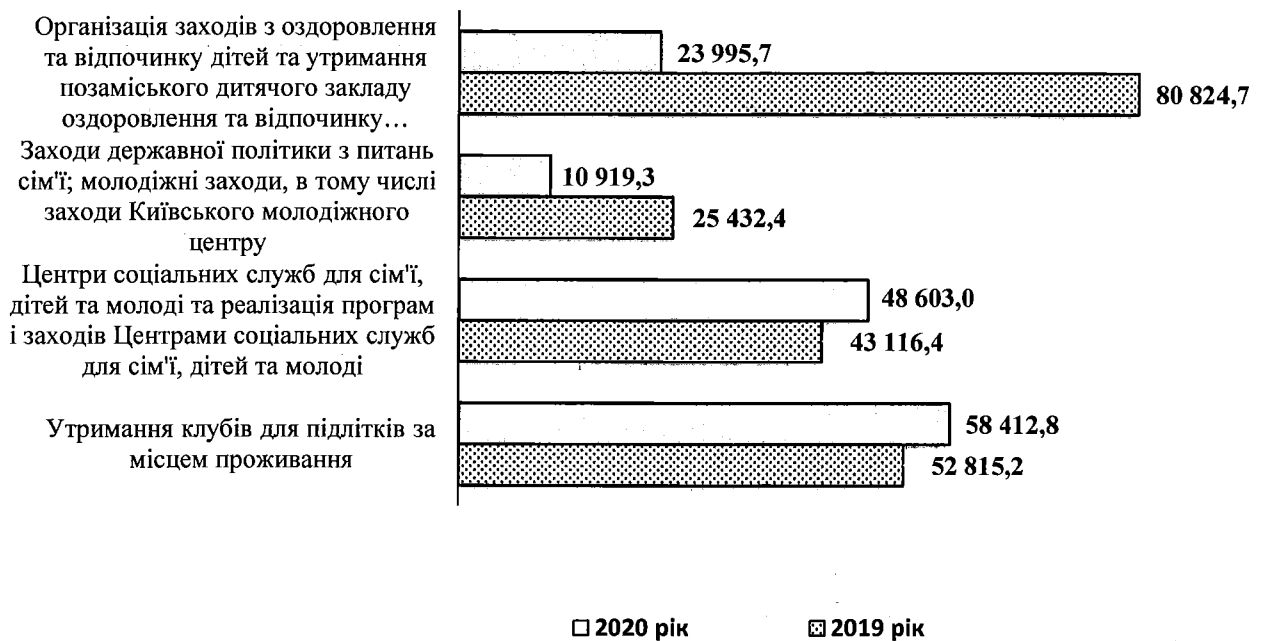
Протягом поточного періоду на реалізацію 274 молодіжних заходів, в тому числі Київським молодіжним центром (проведення акцій, ігор, конкурсів, майстер-класів, дебатів та семінарів), в яких брали участь 34 280 особи, використано 9 414,5 тис. грн.

З метою підтримки соціального становлення та розвитку сім'ї, дітей та молоді реалізовано близько 44 заходів з питань сім'ї щодо проведення корекційної роботи з особами, що вчинили насильство в сім'ї, медико соціальної реабілітації постраждалих від насильства, заходів щодо формування сімейних цінностей та охопили ними близько 14 207 учасників, на що спрямовано 1 504,8 тис. грн, що на 3 440,1 тис. грн менше у порівнянні з аналогічним періодом минулого року.

На функціонування клубів підлітків за місцем проживання для організації гурткової роботи 18 134 дітей спрямовано видатки в сумі 58 412,8 тис. грн, що на 10,6% більше, ніж за 9 місяців 2019 року.

Протягом поточного періоду на організацію заходів з оздоровлення та відпочинку дітей, утримання позаміського дитячого закладу оздоровлення та відпочинку «Зміна» та дитячого оздоровчого табору «Зачарована долина» за рахунок коштів загального фонду спрямовано 23 995,7 тис. грн.

**Видатки загальному фонду бюджету міста Києва на соціальні програми з питань сім'ї, дітей та молоді за 9 місяців 2019- 2020 року  
(тис. грн)**



За 9 місяців 2020 року за рахунок надходжень від плати за навчання дітей у гуртках при підліткових клубах за місцем проживання та надання послуг центрами соціальних служб по спеціальному фонду використано 6 460,7 тис. грн, що на 2 922,1 тис. грн менше, ніж за 9 місяців 2019 року, за рахунок надання благодійної та гуманітарної допомоги установам молодіжної політики використано 1 538,8 тис. грн.

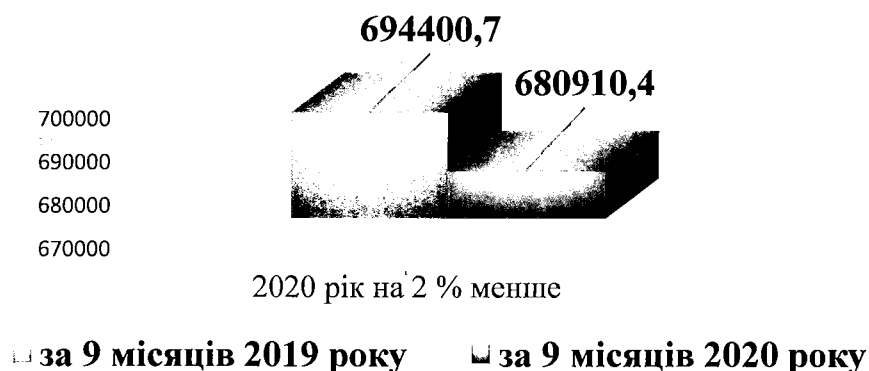
На покращення матеріально-технічної бази закладів молодіжної політики за рахунок бюджету розвитку протягом 9 місяців 2020 року направлено 15 850,3 тис. грн, з них на капітальний ремонт закладів молодіжної політики – 11 314,1 тис. грн, та придбання обладнання довгострокового користування – 4 536,2 тис. грн.



## Культура і мистецтво

На галузь «Культура і мистецтво» протягом 9 місяців 2020 року використано кошти загального фонду в сумі 680 910,4 тис. грн, що на 13 490 тис. грн, або на 2% більше у порівнянні з аналогічним періодом минулого року.

### Видатки загального фонду бюджету міста Києва на культура і мистецтво за 9 місяців 2019-2020 роки (тис. грн)



На функціонування бюджетних установ культури за 9 місяців поточного року використано 346 002,5 тис. грн, в тому числі на:


утримання 139 бібліотечних установ спрямовано 148 653,9 тис. грн, що на 2,6% більше, ніж у аналогічному періоді 2019 року. Число читачів, які обслуговувались в цих бібліотеках, протягом звітного періоду становить близько 430,9 тис. осіб, що менше на 79,4 тис. осіб, ніж у аналогічному періоді 2019 року. Середні витрати на обслуговування одного читача становлять 291,3 грн;

функціонування 22 музейних закладів та утримання в належному стані музейних експонатів, здійснення виставкової діяльності використано 145 846,2 тис. грн, що на 11,6% більше, ніж за 9 місяців 2019 року. З урахуванням кількості відвідувачів музейних закладів (393,1 тис. осіб), що менше на 327,7 тис. осіб, ніж за 9 місяців 2019 року, середні видатки на одного відвідувача становлять 371 грн;

організацію діяльності 9 палаців та будинків культури, закладів клубного типу профінансовано на 13 515,5 тис. грн, що на 3,2% більше, ніж у аналогічному періоді 2019 року. З урахуванням фактичної кількості відвідувачів закладів клубного типу (148,4 тис. осіб), що менше на 113,6 тис. осіб, ніж у аналогічному періоді 2019 року, середні видатки на одного відвідувача становлять 91,1 грн;

функціонування централізованих бухгалтерій, відділів, архіву та Київського науково-методичного центру з охорони та реставрації об'єктів культурної спадщини з бюджету міста Києва спрямовано видатки в сумі 37 986,9 тис. грн, що на 12,7% більше, ніж у аналогічному періоді 2019 року.

**Видатки загального фонду бюджету міста Києва по бюджетних установах культури за 9 місяців 2019-2020 роки (тис. грн)**



Фінансова підтримка установ та закладів, що отримують трансферти з бюджету міста Києва, становить 329 698,2 тис. грн, в тому числі:

з метою забезпечення доступності інфраструктури для культурного відпочинку, розвитку та збагачення духовного потенціалу громадян на підтримку комунальних театральних та концертних закладів культури

здійснено видатки у сумі 282 395,4 тис. грн, що на 2,4 % менше, ніж за 9 місяців 2019 року, з них: по театрах – 231 423,1 тис. грн та концертних закладах – 50 972,3 тис. грн. У 30 міських театрах для 237,3 тис. глядачів проведено 2 004 вистави, середні видатки на проведення 1 вистави за рахунок коштів бюджету міста Києва – 59,5 тис. грн; концертними колективами проведено 191 концерт, середні видатки на проведення 1 концерту за рахунок коштів бюджету міста Києва – 266,9 тис. грн;

на фінансову підтримку Київського зоологічного парку загальнодержавного значення з бюджету міста Києва з колекцією 1,9 тис. тварин та кількістю відвідувачів 301,9 тис. осіб спрямовано 38 176,4 тис. грн. Середні видатки на одного відвідувача становлять 126,5 грн;

**Кількісний показник відвідувачів та проведених вистав і концертів в місті Києві по галузі «Культура і мистецтво» за 9 місяців 2019-2020 роки**



на забезпечення функціонування дитячого кінотеатру «Кадр» в Оболонському районі спрямовано 685,6 тис. грн, що на 37,5 % менше, ніж у минулому періоді 2019 року, для показу 400 сеансів із загальною кількістю 3,7 тис. глядачів. У порівнянні з аналогічним періодом 2019 року кількість сеансів зменшилася на 700 од., що призвело до зменшення глядачів на 9,4 тис. осіб.

З метою організації дозвілля киян та гостей столиці на підтримку діяльності 5 комунальних парків культури та відпочинку, центру народної творчості, Європейського культурного центру «Краків» та Культурного

центру «Печерськ» спрямовано видатки в сумі 8 440,8 тис. грн. З урахуванням фактичної кількості відвідувачів 832,6 тис. осіб, середні видатки на одного відвідувача становлять 10,1 грн.

На проведення 54 культурно-мистецьких заходів з бюджету міста Києва за 9 місяців 2020 року використано 2 777,9 тис. грн, середні видатки на проведення одного заходу – 51,4 тис. грн.

На виплату 27 довічних та 27 щорічних винагород видатним діячам культури і мистецтва та 17 номінантам на театральну премію «Київська пектораль» за 9 місяців цього року здійснено видатки у сумі 2 258,3 тис. грн.

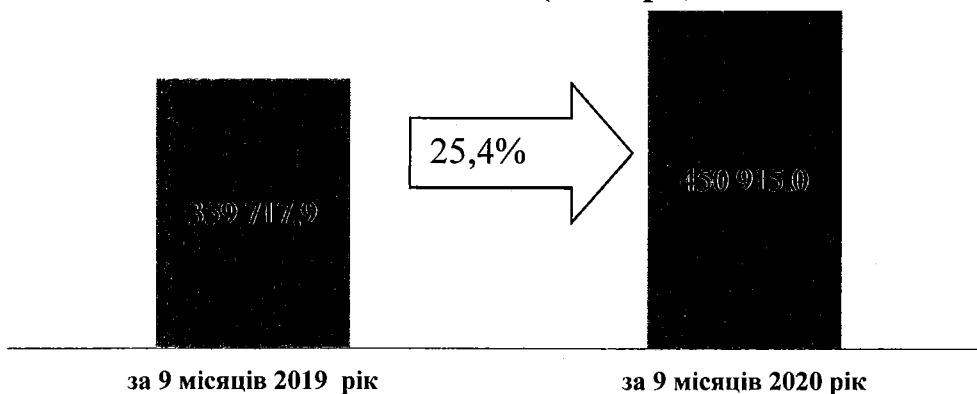
Власні надходження бюджетних установ по галузі «Культура і мистецтво» за 9 місяців 2020 року використано в сумі 16 089,1 тис. грн, що на 7 155,5 тис. грн, або на 44,5% менше у порівнянні з аналогічним періодом минулого року.

Крім того, на покращення матеріально-технічної бази установ та закладів культури і мистецтва за рахунок бюджету розвитку протягом 9 місяців 2020 року було використано 60 837,1 тис. грн.

### **Фізична культура і спорт**

На галузь «Фізична культура і спорт» за 9 місяців 2020 року використано кошти в сумі 450 915,0 тис. грн, що на 91 197,1 тис. грн, або на 25,4% більше, ніж у аналогічному періоді минулого року.

**Видатки бюджету міста Києва по загальному фонду на фізичну культуру і спорт за 9 місяців 2019-2020 роки (тис. грн)**



З метою підтримки дитячо-юнацького спорту, фізичного виховання дітей та молоді міста за 9 місяців 2020 року здійснено видатки на:

організацію та проведення 698 навчально-тренувальних зборів та змагань на базі 63 комунальних дитячо-юнацьких спортивних шкіл міста для 26 545 учнів, а також ведення їх бухгалтерського обліку – 271 366,9 тис. грн, або на 35,5% більше, ніж за 9 місяців 2019 року;

фінансову підтримку 27 дитячо-юнацьких спортивних шкіл, підпорядкованих громадським організаціям фізкультурно-спортивної спрямованості, в яких навчається 6 208 учнів, використано 81 062,7 тис. грн, що більше на 14 240,5 тис. грн або на 21,3% у порівнянні з 2019 роком;

забезпечення підготовки 361 спортсмена вищих категорій – членів збірних команд міста Києва та України з відповідних видів спорту для проведення 334 навчально-тренувальних зборів школами вищої спортивної майстерності витрачено 44 155,2 тис. грн, що більше на 5 786,2 тис. грн, або на 15,1% більше, ніж за 9 місяців 2019 року;

підтримку та забезпечення функціонування 3 міських спортивних споруд (комунальне підприємство «Спортивний комплекс», Центр навчання плавання Деснянського району міста Києва, комунальне підприємство «Спортивний комплекс «Старт») – 9 039,2 тис. грн, що більше на 240,8 тис. грн, ніж за 9 місяців 2019 року;

функціонування Київського міського центру з фізичної культури і спорту інвалідів «Інваспорт» та проведення 95 змагань та заходів з фізкультурно-спортивної реабілітації осіб з інвалідністю спрямовано 6 016,5 тис. грн, що більше на 2 205,4 тис. грн у порівнянні з 2019 роком;

підготовку та участь вихованців дитячо-юнацьких спортивних шкіл в 434 навчально-тренувальних зборах та змаганнях різного рівня з олімпійських, неолімпійських видів спорту, спортивно-масових заходів – 25 195,6 тис. грн;

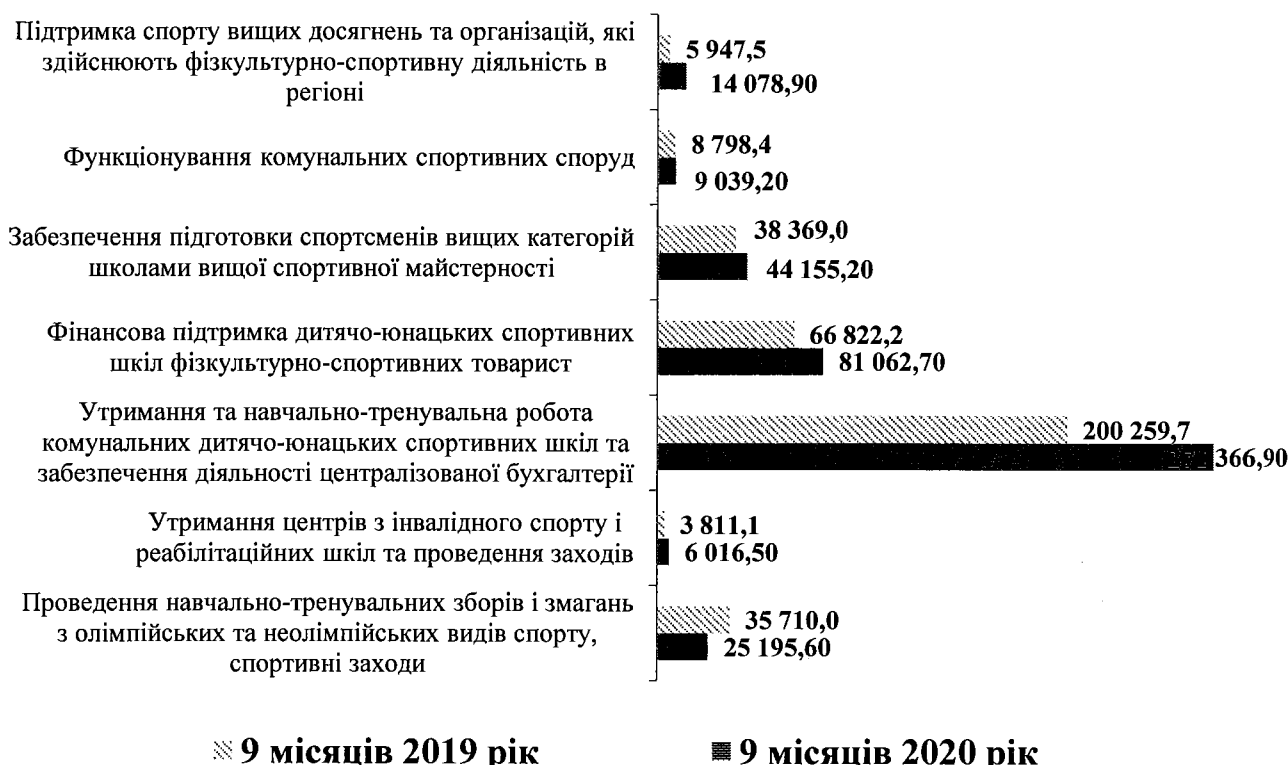
утримання штатної команди резервного спорту міста Києва у складі 40 найбільш підготовлених спортсменів, які включені до складу національних збірних команд – 5 229,0 тис. грн;

виплату винагород та стипендій голови Київської міської державної адміністрації видатним спортсменам-киянам – 8 849,9 тис. грн.

На покращення матеріально-технічної бази установ та закладів фізичної культури та спорту за рахунок бюджету розвитку протягом звітного періоду було направлено видатки в сумі 18 283,2 тис. грн. На проведення робіт з капітального ремонту в установах та закладах фізичної культури і спорту здійснено видатки в обсязі 36 053,2 тис. грн.

Власні надходження установ за звітний період використано на підтримку дитячо-юнацького спорту, фізичного виховання дітей та молоді міста в сумі 9 539,8 тис. грн, що менше на 4 800,6 тис. грн ніж у минулого року аналогічного періоду.

### Видатки загального фонду бюджету міста Києва по галузі «Фізична культура і спорт» за 9 місяців 2019-2020 роки (тис. грн)



### Житлове господарство

У загальному фонді бюджету міста Києва на 2020 рік по галузі «Житлове господарство» за бюджетною програмою 6011 «Експлуатація та технічне

обслуговування житлового фонду» затверджено районним в місті Києві державним адміністраціям бюджетні призначення в сумі 66 854,5 тис. грн, в тому числі:

- 43 771,5 тис. грн на забезпечення утримання внутрішньо квартальних проїздів відповідно до розпорядження виконавчого органу Київської міської ради (Київської міської державної адміністрації) від 27 липня 2018 року № 707;

- 22 996,6 тис. грн на забезпечення проведення робіт з дезінфекції місць загального користування житлових будинків.

За 9 місяців 2020 року касові видатки становлять 30 186,4 тис. грн, або 45,2% річного плану.

У спеціальному фонді бюджету міста Києва по галузі «Житлове господарство» на 2020 рік бюджетні призначення становлять 1 940 022,3 тис. грн.

За бюджетною програмою 6011 «Експлуатація та технічне обслуговування житлового фонду» у 2020 році у спеціальному фонді бюджету міста Києва передбачено видатки в сумі 1 576 397,9 тис. грн, з них:

- 248 000,0 тис. грн – Департаменту житлово-комунальної інфраструктури на облаштування дитячих ігрових і спортивних майданчиків та капітальний ремонт житлового фонду, в тому числі на реалізацію енергоефективних заходів у житлових будинках ОСББ/ЖБК відповідно до Положення про конкурс проєктів, затвердженого рішенням Київської міської ради від 26 грудня 2016 року № 865/865;

- 1 328 397,9 тис. грн – районним в місті Києві державним адміністраціям на капітальний ремонт житлового фонду, в тому числі на умовах співфінансування зі співвласниками багатоквартирних будинків - 68 993,3 тис. грн, асфальтування прибудинкових територій, облаштування дитячих ігрових і спортивних майданчиків, капітальний ремонт інших об'єктів житлово-експлуатаційного господарства тощо.

За 9 місяців 2020 року касові видатки становлять 960 935,8 тис. грн або 61% річного плану.

Крім того, відповідно до розпорядження виконавчого органу Київської міської ради (Київської міської державної адміністрації) від 17 вересня 2020 року № 1448 за бюджетною програмою 6011 «Експлуатація та технічне обслуговування житлового фонду» у 2020 році у спеціальному фонді бюджету міста Києва передбачено Голосіївській районній в місті Києві державній адміністрації видатки резервного фонду в обсязі 16 585,3 тис. грн для здійснення капітального ремонту з підсиленням опорних конструкцій житлового будинку № 9 на вулиці Генерала Родимцева. Фінансування у звітному періоді не проводилося.

Поряд з цим, за програмою 6011 «Експлуатація та технічне обслуговування житлового фонду» в рамках програми співфінансування реконструкції, реставрації, проведення капремонтів, технічного переоснащення спільного майна у багатоквартирних будинках міста Києва заплановано надходжень від співвласників багатоквартирних будинків в сумі 11 527,6 тис. грн. Надійшло за звітний період 5 420, 7 тис. грн, касові видатки – 814,7 тис. грн.

За бюджетною програмою 6012 «Забезпечення діяльності з виробництва, транспортування, постачання теплової енергії» на 2020 рік заплановано видатки в сумі 179 885,0 тис. грн по Департаменту житлово-комунальної інфраструктури на капітальний ремонт теплових мереж. За 9 місяців 2020 року касові видатки становлять 124 507,1 тис. грн або 69,2% річного плану.

За бюджетною програмою 6015 «Забезпечення надійної та безперебійної експлуатації ліфтів» на 2020 рік заплановано видатки в сумі 127 173,3 тис. грн районним в місті Києві державним адміністраціям на капітальний ремонт ліфтів у житлових будинках, в тому числі на умовах співфінансування зі співвласниками багатоквартирних будинків – 99 000,9 тис. грн. За 9 місяців 2020 року касові видатки становлять 21 837,9 тис. грн або 17,2% річного плану.

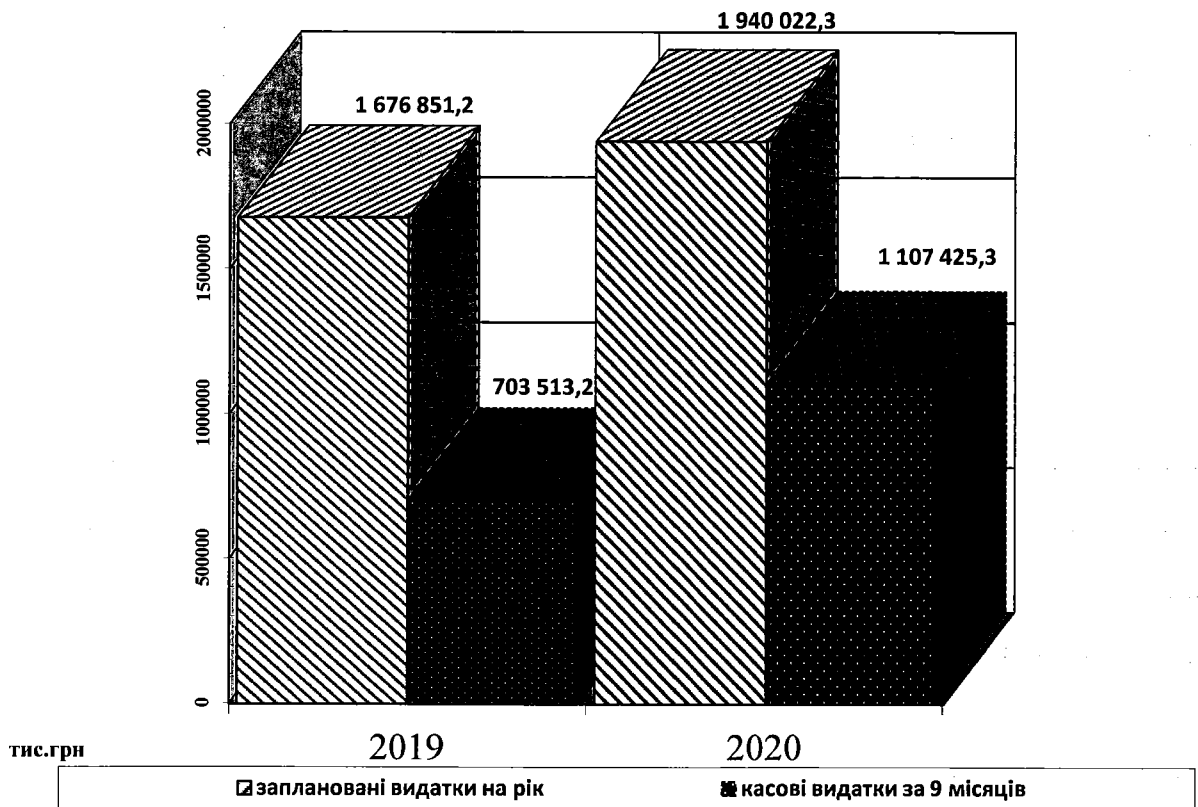


Поряд з цим, за бюджетною програмою 6015 «Забезпечення надійної та безперебійної експлуатації ліфтів» відповідно до програми співфінансування реконструкції, реставрації, проведення капремонтів, технічного переоснащення спільного майна у багатоквартирних будинках міста Києва, відповідно до рішення Київської міської ради від 22 грудня 2016 року № 780/1784 заплановано надходжень від співвласників багатоквартирних будинків на суму 3 274,7 тис. грн, надійшло за 9 місяців – 2612,9 тис. грн, касові видатки становили 1,5 тис. грн.

За бюджетною програмою 7340 «Проектування, реставрація та охорона пам'яток архітектури» на 2020 рік заплановано видатки в сумі 1 238,2 тис. грн Шевченківській районній в місті Києві державній адміністрації на капітальний ремонт житлового фонду на умовах співфінансування. За 9 місяців 2020 року фінансування не здійснювалось.

За бюджетною програмою 7363 «Виконання інвестиційних проєктів в рамках здійснення заходів щодо соціально-економічного розвитку окремих територій» районним в місті Києві державним адміністраціям на 2020 рік заплановано видатки в сумі 38 742,6 тис. грн на капітальний ремонт житлового фонду. За 9 місяців 2020 року касові видатки становлять 144,5 тис. грн або 0,4% річного плану.

**Видатки на Житлове господарство за рахунок коштів спеціального фонду у 2019-2020  
рр**

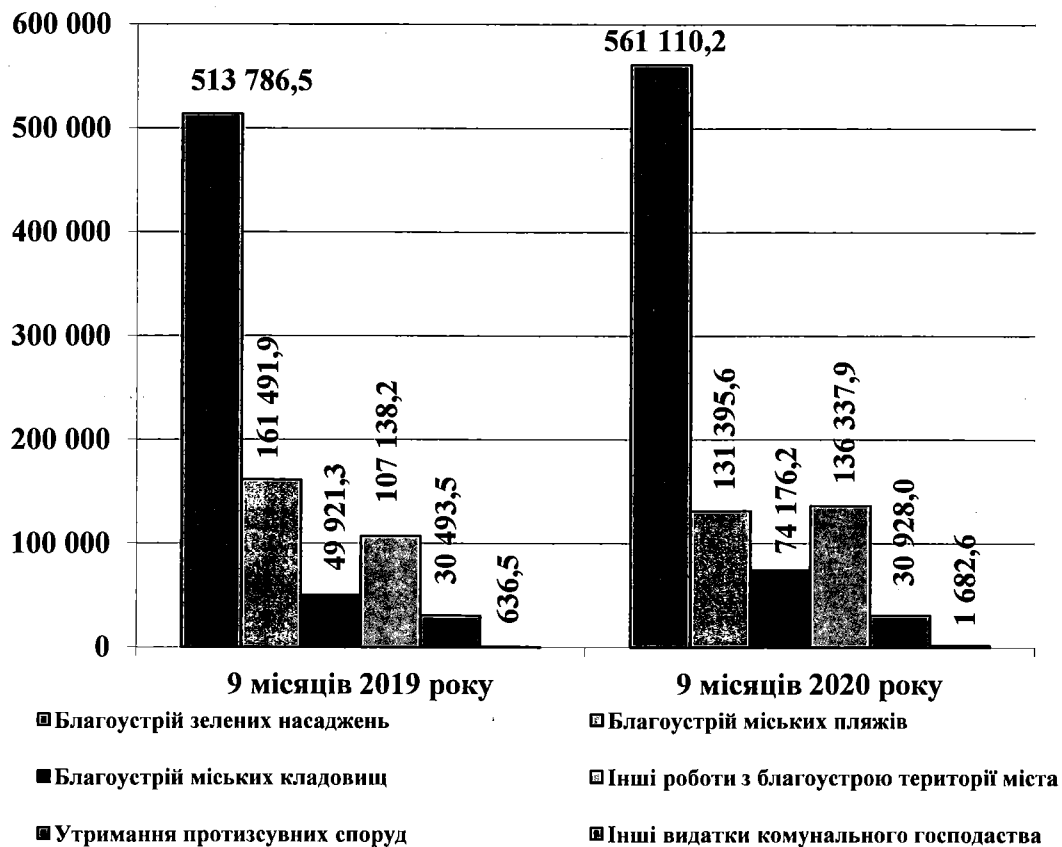


### Комунальне господарство

Міське комунальне господарство – одна з найбільших галузей економіки столиці, яка має великий вплив на щоденне життя кожного киянина та на ситуацію в місті загалом. На забезпечення діяльності підприємств комунального господарства міста у бюджеті міста Києва на 2020 рік передбачено 1 676 707,0 тис. грн, з яких видатки загального фонду становлять 1 156 104,2 тис. грн, видатки спеціального фонду бюджету – 520 602,8 тис. грн.

Протягом 9 місяців 2020 року на комунальне господарство з бюджету міста було спрямовано 935 630,5 тис. грн (у тому числі за рахунок коштів загального фонду бюджету – 704 744,8 тис. грн, за рахунок коштів спеціального фонду бюджету – 230 885,7 тис. грн), що на 8,4 % більше, ніж за аналогічний період 2019 року.

**Видатки бюджету міста Києва на комунальне господарство  
(тис.грн)**



Найбільшою складовою видатків на комунальне господарство є благоустрій міста. В загальному фонді бюджету міста Києва на 2020 рік плановий річний обсяг поточних видатків за бюджетною програмою «Організація благоустрою населених пунктів» становить 1 150 063,2 тис. грн. У звітному періоді з загального фонду бюджету міста Києва на благоустрій міста було спрямовано 703 062,2 тис. грн (61,1% річного плану).

На виконання робіт з догляду та утримання зелених насаджень загального користування на території столиці України (39 357,17 тис. га парків, скверів, бульварів, проспектів, лісопаркових зон міста) у звітному періоді з загального фонду бюджету було спрямовано 423 140,8 тис. грн.

На утримання 868 гідротехнічних споруд з дренажно-штовльневими системами протяжністю 223,5 км та проведення робіт із захисту територій міста від зсувів та збереження споруд і будівель, розташованих на

зсувонебезпечних територіях, протягом 9 місяців поточного року було спрямовано 30 928,0 тис. грн.

Видатки загального фонду бюджету міста Києва на утримання та благоустрій 29 міських кладовищ, території міського крематорію та території Державного історико-меморіального «Лук'янівського заповідника» площею 553 га у звітному періоді становили 52 531,3 тис. грн.

На утримання земель водного фонду (пляжів, зон відпочинку) загальною площею 1145,7 га, впорядкування міських пляжів та благоустрій окремих прилеглих до водойм територій з загального фонду бюджету протягом 9 місяців 2020 року було використано 78 752,1 тис. грн.

На заходи, пов'язані з моніторингом та регулюванням чисельності безпритульних тварин гуманними методами, утриманням безпритульних тварин в притулках (виловлено 1208 тварини, прилаштовано під опіку 583 тварини, утримується у притулку 434 тварин, утилізовано 220 загиблих тварини), у звітному періоді було використано 17 664,2 тис. грн.

На проведення робіт з демонтажу самовільно розміщених та безхазяйних малих архітектурних форм, тимчасових споруд та інших об'єктів, на утримання 199 комплексів бюветного водопостачання, 8 міських фонтанів, 73 громадських вбиралень, а також проведення інших робіт і заходів з благоустрою міста із загального фонду бюджету міста Києва було спрямовано 100 045,8 тис. грн.

На інші видатки підприємств комунального господарства з загального фонду бюджету міста Києва у звітному періоді використано 1 682,6 тис. грн (забезпечення діяльності ритуальної служби міста, пов'язаної з похованням (кремацією) окремих категорій громадян та заходи у сфері санітарного очищення міста).

Зі спеціального фонду бюджету міста Києва на здійснення капітальних видатків у галузі комунального господарства протягом 9 місяців 2020 року було спрямовано 230 885,7 тис. грн, з них на:

благоустрій 67 об'єктів зеленого господарства, придбання протипожежної техніки для міської лісопаркової зони та техніки для озеленення міста тощо – 137 969,4 тис. грн;

розчищення та благоустрій 18 міських водойм та зон відпочинку біля води – 52 643,5 тис. грн;

капітальний ремонт 10 об'єктів на 6 міських кладовищах та придбання техніки для благоустрою кладовищ – 21 644,9 тис. грн;

інші капітальні видатки, пов'язані з благоустроєм міста (ремонт комплексів бюветного водопостачання, міських фонтанів, громадських вбиралень, підземних пішохідних переходів, благоустрій території районів, придбання техніки та обладнання тощо) – 18 627,9 тис. грн.

### **Будівництво**

За 9 місяців 2020 року планові показники видатків на капітальні вкладення становлять 6 717 205,5 тис. грн. У звітному періоді за рахунок коштів спеціального фонду бюджету проведено видатки на суму 3 097 927,2 тис. грн, що становить 46,12 % річного плану, в тому числі на проектування, реставрацію та охорону пам'яток архітектури передбачено 88 058,0 тис. грн, за звітний період видатки проведено в сумі 7 298,6 тис. грн, та становлять 8,29 % річного плану.

На видатки, пов'язані з підготовкою інвестиційних проєктів, при запланованій річній сумі 7 000,0 тис. грн, за звітний період здійснено видатки в обсязі 3 486,0 тис. грн, що становить 49,80 % річної суми.

На витрати, пов'язані з наданням та обслуговуванням пільгових довгострокових кредитів, наданих громадянам на будівництво/реконструкцію/придбання житла із запланованої річної суми 15 210,3 тис. грн, за звітний період видатки склали 5 615,5 тис. грн, що становить 36,92 % річного плану.

На виплату премій за результатами проведення містобудівних та архітектурних конкурсів було передбачено 540,0 тис. грн, за звітний період видатки не проводилися.

Крім того, в бюджеті міста Києва затверджено видатки за рахунок коштів спеціального фонду бюджету міста Києва на здешевлення вартості іпотечних кредитів для забезпечення доступним житлом громадян, які потребують поліпшення житлових умов передбачено 600,0 тис. грн, за звітний період видатки проведено в сумі 36,3 тис. грн, та становлять 6,04 % річного плану.

За бюджетною програмою 7340 «Проектування, реставрація та охорона пам'яток архітектури» на 2020 рік заплановано видатки в сумі 1238,2 тис. грн на капітальний ремонт житлового фонду на умовах співфінансування. За 9 місяців 2020 року фінансування не здійснювалось.

За бюджетною програмою 7363 «Виконання інвестиційних проєктів в рамках здійснення заходів щодо соціально-економічного розвитку окремих територій» районним в місті Києві державним адміністраціям на 2020 рік заплановано видатки в сумі 38 742,6 тис. грн на капітальний ремонт житлового фонду. За 9 місяців 2020 року касові видатки становлять 144,5 тис. грн або 0,4% річного плану.

### **Транспорт, зв'язок та інформатизація**

В бюджеті міста Києва на 2020 рік Департаменту транспортної інфраструктури виконавчого органу Київської міської ради (Київської міської державної адміністрації) за рахунок коштів загального фонду бюджету міста Києва для покращення фінансового стану комунальних підприємств «Київпаstrанс» та «Київський метрополітен» передбачено 2 343 824,95 тис. грн, з них за програмою:

«Регулювання цін на послуги місцевого автотранспорту» - 330 000 тис. грн;

«Інші заходи у сфері автомобільного транспорту» - 103 514,05 тис. грн;

«Регулювання цін на послуги місцевого наземного електротранспорту»  
- 605 800,0 тис. грн;

«Регулювання цін на послуги метрополітену» - 870 000,0 тис. грн;

«Інші заходи у сфері електротранспорту» - 378 349,9 тис. грн;

«Інша діяльність у сфері транспорту (Здійснення заходів, пов'язаних з реалізацією проекту «Міська електричка»)» - 56 161,0 тис. грн.

Зазначені кошти спрямовуються на вирішення питання обслуговування кредитних угод (сплата відсотків), укладених з Європейським банком реконструкції та розвитку, на реалізацію проекту «Міська електричка» та інших громадських проектів, а також забезпечення своєчасної виплати заробітної плати працівникам комунальних підприємств «Київпастрас» та «Київський метрополітен» та компенсацію втрат доходів вищезгаданим підприємствам у зв'язку з припиненням регулярних перевезень через COVID-19.

За 9 місяців 2020 року касові видатки становлять 1 679 369,1 тис. грн, або 71,7 % річного плану, в тому числі за бюджетними програмами:

«Регулювання цін на послуги місцевого автотранспорту» -  
208 425,6 тис. грн;

«Інші заходи у сфері автомобільного транспорту» - 7 486,7 тис. грн;

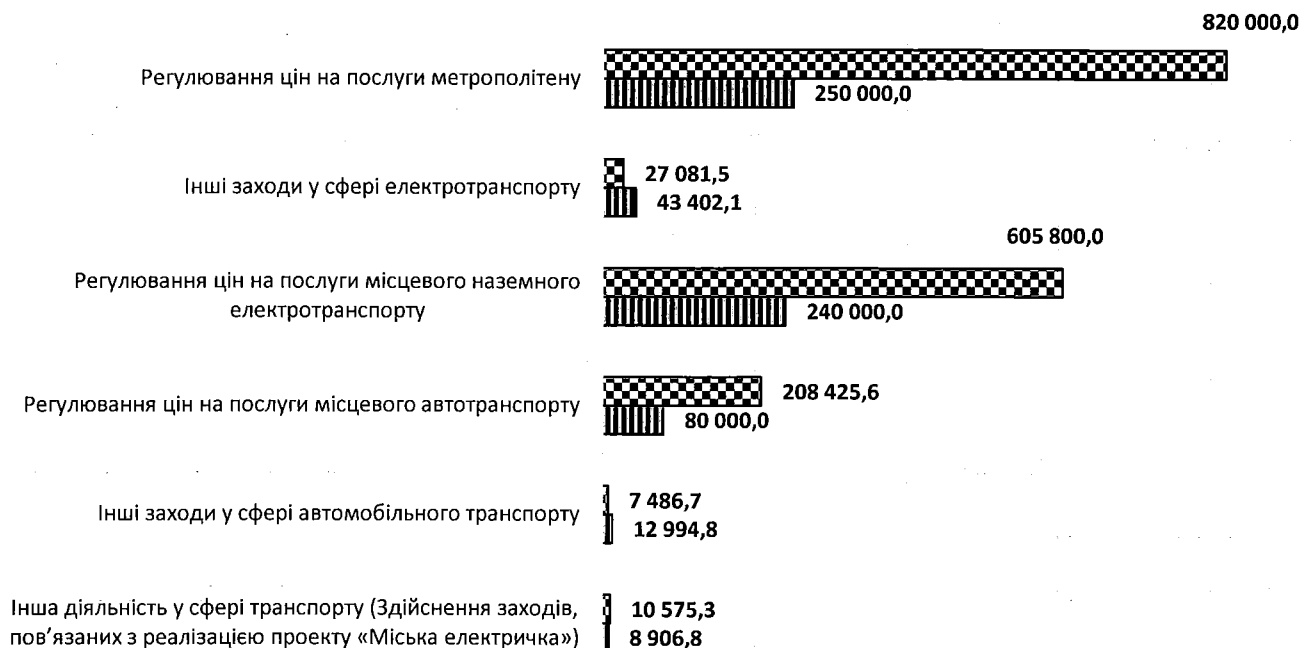
«Регулювання цін на послуги місцевого наземного електротранспорту»  
- 605 800,0 тис. грн;

«Регулювання цін на послуги метрополітену» - 820 000,0 тис. грн;

«Інші заходи у сфері електротранспорту» - 27 081,5 тис. грн;

«Інша діяльність у сфері транспорту (Здійснення заходів, пов'язаних з реалізацією проекту «Міська електричка»)» - 10 575,3 тис. грн.

## Видатки загального фонду по транспорту, тис. грн



9 місяців 2020 року
  9 місяців 2019 року

Департаменту транспортної інфраструктури за рахунок коштів спеціального фонду бюджету міста Києва на 2020 рік передбачено 1 282 393,73 тис. грн, з них по бюджетних програмах:

«Інші заходи у сфері автомобільного транспорту» - 553 753,5 тис. грн,

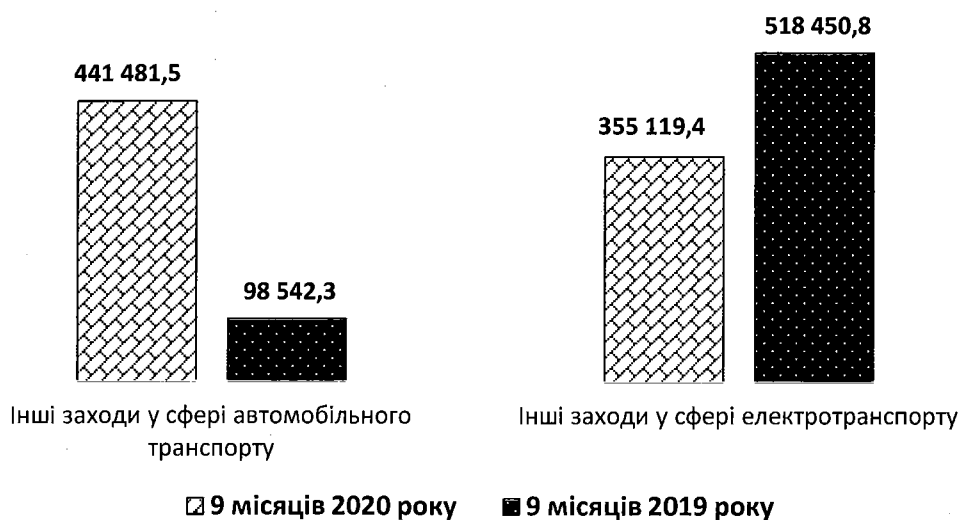
«Інші заходи у сфері електротранспорту» 728 640,23 тис. грн.

Вказані кошти спрямовуються КП «Київпаstrанс» та КП «Київський метрополітен» на погашення кредитних угод Європейського банку реконструкції та розвитку (тіло кредиту), виконання капітальних ремонтів рухомого складу, об'єктів транспортної та соціальної інфраструктури, оновлення парку наземного рухомого складу, в тому числі в рамках проекту з Європейським інвестиційним банком та на умовах лізингу, а також на реалізацію громадських проектів.

За 9 місяців 2020 року касові видатки становлять 796 600,9 тис. грн, або 62,1% річного плану, в тому числі по бюджетних програмах «Інші заходи у сфері автомобільного транспорту» - 441 481,5 тис. грн та «Інші заходи у сфері електротранспорту» - 355 119,4 тис. грн.



## Видатки спеціального фонду по транспорту, тис. грн



### Утримання та розвиток транспортної інфраструктури

У загальному фонді бюджету міста Києва на 2020 рік на виконання робіт з поточного утримання об'єктів інфраструктури дорожнього господарства міста (з мережею зовнішнього освітлення міста та засобами організації дорожнього руху) передбачено 2 260 612,2 тис. грн. За 9 місяців 2020 року на вказані цілі із загального фонду бюджету було використано 1 315 624,1 тис. грн (58,2 % річного плану), що на 24,7 % більше, ніж за аналогічний період минулого року.

Вказані кошти спрямовано на:

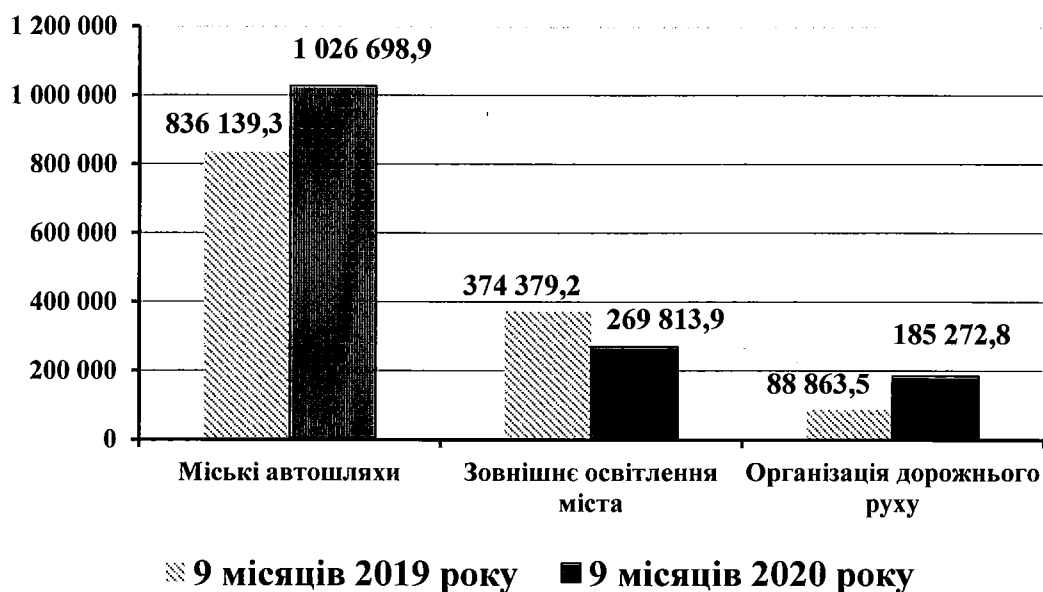
виконання комплексу робіт з експлуатації, утримання та поточного ремонту міської вулично-дорожньої мережі та шляхово-транспортних споруд майже на 2,2 тис. вулицях загальною протяжністю близько 1,7 тис. км – 965 549,1 тис. грн;

утримання та експлуатацію мережі зовнішнього освітлення міста загальною протяжністю 4 170,97 км з 183,3 тис. світлоточками, 74,4 тис. опорами різного типу, 4 автоматизованими системами дистанційного управління тощо – 177 536,8 тис. грн;

реалізацію заходів, пов'язаних з організацією дорожнього руху в місті Києві та підвищенням рівня його безпеки (684 світлофорні об'єкти, 60 447 дорожні знаки, 2676 делініатори тощо), – 172 538,2 тис. грн.

Видатки, пов'язані з капітальним ремонтом та розвитком інфраструктури міських доріг, передбачено в спеціальному фонді бюджету міста Києва на 2020 рік в обсязі 874 123,9 тис. грн. За звітний період з бюджету на вказані цілі використано 166 161,5 тис. грн (з них на розвиток вулично-дорожньої мережі – 61 149,8 тис. грн, на зовнішнє освітлення міста – 92 277,1 тис. грн, на організацію дорожнього руху – 12 734,6 тис. грн).

### Видатки бюджету міста Києва на утримання та розвиток транспортної інфраструктури (тис. грн)



### Утримання та розвиток автомобільних доріг та дорожньої інфраструктури

У спеціальному фонді бюджету міста Києва на 2020 рік за рахунок субвенції з державного бюджету на утримання та розвиток автомобільних доріг та дорожньої інфраструктури затверджено видатки в обсязі 2 278 867,6 тис. грн. Протягом звітного періоду спрямовано видатки на об'єкти дорожнього господарства в сумі 1 478 293,7 тис. грн (64,9 % річного плану), з них на:

- будівництво та реконструкцію 9 об'єктів – 919 152,8 тис. грн;
- капітальний ремонт 11 об'єктів – 508 954,7 тис. грн;
- поточний та середній ремонт 34 об'єктів – 50 186,2 тис. грн.

### **Зв'язок, телекомунікації та інформатика**

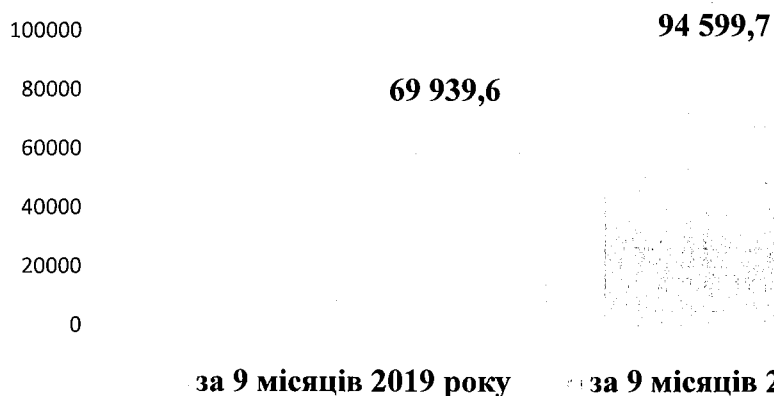
З метою виконання в місті Києві робіт, спрямованих на створення, розвиток та інтеграцію комп'ютерних інформаційних систем, мереж, ресурсів та інформаційних технологій в рамках виконання заходів Комплексної міської цільової програми «Електронна столиця» на 2019-2022 роки, затвердженої рішенням Київської міської ради від 18 грудня 2018 року № 461/6512, по бюджетній програмі 7520 «Реалізація Національної програми інформатизації» за рахунок коштів загального та спеціального фондів бюджету міста Києва в 2020 році планується спрямувати 789 893,5 тис. грн.

За 9 місяців 2020 року касові видатки становлять 336 728,0 тис. грн, 42,7% річного плану, що на 5 015,4 тис. грн більше у порівнянні з відповідним періодом минулого року.

### **Засоби масової інформації**

На галузь «Засоби масової інформації» протягом 9 місяців 2020 року по загальному фонду спрямовано кошти в сумі 94 599,7 тис. грн, що на 24 660,1 тис. грн або у 35,3 % більше у порівнянні з аналогічним періодом минулого року.

#### **Видатки загального фонду бюджету міста Києва по галузі «Засоби масової інформації» за 9 місяців 2019-2020 років (тис. грн)**



З метою інформування населення міста Києва про життя столиці з бюджету міста Києва протягом звітного періоду було здійснено видатки на підтримку комунальних телерадіоорганізацій (комунальне підприємство Київської міської ради «Телекомпанія «Київ», комунальне підприємство «Радіостанція «Голос Києва») та комунального підприємства Київської міської ради «Центр публічної комунікації та інформації» в сумі 93 661,4 тис. грн, що на 24 789 тис. грн або на 36 % більше порівняно з аналогічним періодом 2019 року.

На проведення інформаційного моніторингу, виконання угод та співпрацю з іншими інформаційними агенціями видатки становлять 938,3 тис. грн.

Крім того, на придбання обладнання для комунальних засобів масової інформації протягом звітного періоду за рахунок бюджету розвитку направлено 6 179,4 тис. грн.

#### **Інші заходи, пов'язані з економічною діяльністю**

За 9 місяців 2020 року кошти з бюджету міста Києва спрямовано на:

- Програму використання та охорони земель міста Києва у сумі 146 148,4 тис. грн, що становлять 58,0 % річного плану;
- на роботи, пов'язані з науково-методичним та аналітичним супроводженням процесу планування соціально-економічного розвитку міста (розробка прогнозних та програмних документів щодо соціально-економічного розвитку міста, виконання завдань, пов'язаних з моніторингом діючих міських програм, нормативних актів Київської міської ради та її виконавчого органу, проведення наукових досліджень та інших робіт, спрямованих на розв'язання проблем розвитку міста) за рахунок загального фонду – 17 612,4 тис. грн (57,3% річного плану). На зазначені цілі Департаменту економіки та інвестицій виконавчого органу Київської міської ради (Київської міської державної адміністрації) для комунальної науково-дослідної установи «Науково-дослідний інститут соціально-економічного

розвитку міста» передбачено на 2020 рік кошти у сумі 30 713,2 тис. грн за рахунок загального фонду та 100, 0 тис. грн – за рахунок спеціального фонду. Крім того, за рахунок надходжень від плати за послуги, що надаються бюджетними установами згідно з законодавством, передбачено кошторисні призначення у сумі 52,9 тис. грн, касові видатки за звітний період становили 9,9 тис. грн;

- на обслуговування та погашення Кредитної угоди, укладеної між КП «Група впровадження проекту з енергозбереження в адміністративних і громадських будівлях м. Києва» та Північною екологічною фінансовою корпорацією (НЕФКО), а також для підтримки КП «Група впровадження проекту з енергозбереження в адміністративних і громадських будівлях м. Києва» Департаменту житлово-комунальної інфраструктури передбачено 47 040,0 тис. грн, в тому числі по загальному фонду – 17 840 тис. грн, по спеціальному – 29 200 тис. грн. Протягом 9 місяців 2020 року касові видатки загального фонду бюджету на вказані цілі становили 10 924,0 тис. грн (61,2% річного плану), спеціального фонду – 13 550,0 тис. грн (46,4 % річного плану);

- на підготовку річного звіту про діяльність виконавчого органу Київської міської ради (Київської міської державної адміністрації) Департаменту економіки та інвестицій виконавчого органу Київської міської ради (Київської міської державної адміністрації) передбачено видатки загального фонду бюджету в розмірі 1 500,0 тис. грн, касові видатки за 9 місяців 2020 року становлять 1 259,4 тис. грн, (83,96% річного плану);

- на виконання заходів «Комплексної міської цільової програми сприяння розвитку підприємництва, промисловості та споживчого ринку на 2019-2022 роки» на надання фінансово-кредитної підтримки суб'єктам малого та середнього підприємництва у 2020 році передбачено видатки у сумі 7 000,0 тис. грн, касові видатки за 9 місяців 2020 року становлять 478,8 тис. грн (6,84% річного плану);

- на виконання заходів Міської цільової програми розвитку туризму в місті Києві на 2019-2021 роки – 2 458,0 тис. грн;

- на забезпечення впорядкування рекламної діяльності у сфері зовнішньої реклами в місті Києві – 31 032,6 тис. грн. За рахунок коштів бюджету розвитку спеціального фонду бюджету міста Києва на видатки з впорядкування зовнішньої реклами у місті протягом січня-вересня було використано 33,6 тис. грн;

- на здешевлення кредитів, що надаються ОСББ, ЖБК на впровадження енергоефективних заходів у житлових будинках. У січні-вересні 2020 року видатки загального фонду бюджету на вказані цілі становили 3 746,8 тис. грн (37,5% річного плану).

### **Цільові фонди**

За рахунок коштів цільового фонду спеціального фонду бюджету міста Києва у звітному періоді було використано 224 728,8 тис. грн, у тому числі на:

благоустрій об'єктів зеленого господарства – 181 767,0 тис. грн;

утримання та розвиток вулично-дорожньої мережі (з засобами організації дорожнього руху) – 42 961,8 тис. грн.

### **Заходи з організації рятування на водах**

Для забезпечення заходів з організації рятування на водах, попередження нещасних випадків на воді в місцях масового відпочинку населення в межах міста Києва, надання медико-санітарної та невідкладної медичної допомоги постраждалим силами 24 рятувальних підрозділів на воді в бюджеті міста Києва на 2020 рік передбачено 37 730,6 тис. грн (у загальному фонді бюджету – 36 120,0 тис. грн, у спеціальному фонді бюджету – 1 610,6 тис. грн). Протягом 9 місяців 2020 року на проведення вказаних заходів було використано 25 509,5 тис. грн (25 409,9 тис. грн кошти загального фонду та 99,6 тис. грн кошти спеціального фонду), що на 183,0% більше, ніж за аналогічний період минулого року.

## **Інша діяльність у сфері екології та охорони природних ресурсів**

На просвітницьку діяльність у сфері охорони і раціонального використання водних та природних ресурсів, що здійснюють КП «Водно-інформаційний центр» та КП «Київський міський Будинок природи», у бюджеті міста Києва на 2020 рік передбачено:

- КП «Київський міський Будинок природи» – видатки загального фонду бюджету становлять 2 744,55 тис. грн (оплата праці, комунальні послуги), в тому числі громадський бюджет 61,8 тис. грн, касові видатки за 9 місяців 2020 року становлять 1 383,29 тис. грн (50,4% річного плану);

- КП «Водно-інформаційний центр» – передбачено видатки в сумі 16 422,88 тис. грн (утримання музею води), в тому числі видатки загального фонду бюджету становлять – 9 460,3 тис. грн (оплата праці та інші витрати), касові видатки за 9 місяців 2020 року становлять 6 539,8 тис. грн, (69,1% річного плану), видатки спеціального фонду бюджету становлять – 6 962,58 тис. грн (придбання основних засобів та капітальний ремонт), касові видатки за 9 місяців 2020 року становлять 3 481,4 тис. грн (50% річного плану).

Для забезпечення проведення заходів з охорони атмосферного повітря Управлінню екології та природних ресурсів виконавчого органу Київської міської ради (Київської міської державної адміністрації) передбачено бюджетні призначення за рахунок спеціального фонду в розмірі 40 000,0 тис. грн, профінансовано за 9 місяців 2020 року 27 841,2 тис. грн.

## **Міський фонд охорони навколишнього природного середовища**

У бюджеті міста Києва на 2020 рік на здійснення природоохоронних заходів за рахунок коштів Київського міського фонду охорони навколишнього природного середовища Управлінню екології та природних ресурсів виконавчого органу Київської міської ради (Київської міської державної адміністрації) передбачено бюджетні призначення за програмою «Охорона та

раціональне використання природних ресурсів» в загальній сумі 34 278,1 тис. грн.

Згідно з розпорядженням виконавчого органу Київської міської ради (Київської міської державної адміністрації) від 30 березня 2020 року № 528 «Про забезпечення виконання у 2020 році природоохоронних заходів у м. Києві» затверджено Розподіл коштів Київського міського фонду охорони навколишнього природного середовища для фінансування природоохоронних заходів у місті Києві на 2020 рік, за напрямками. По головному розпоряднику бюджетних коштів Управлінню екології та природних ресурсів виконавчого органу Київської міської ради (Київської міської державної адміністрації) касові видатки становлять 6 490,9 тис. грн (18,9% річного плану).

### **Обслуговування боргу**

На обслуговування боргових зобов'язань міста Києва у 2020 році затверджено бюджетні призначення у сумі 261 399,3 тис. грн. За 9 місяців 2020 року профінансовано 115 877,1 тис. грн.

### **Кредитування**

Повернення кредитів, наданих для кредитування громадян на будівництво (реконструкцію) та придбання житла було заплановано на 2020 рік в обсязі 600,0 тис. грн, фактично за звітний період сума повернутих коштів від позичальників склала 2 096,3 тис. грн.

На створення нового мистецького продукту шляхом надання фінансової допомоги з бюджету міста Києва на поворотній безоплатній основі комунальним закладам культури протягом 9 місяців 2020 року спрямовано по загальному фонду 2 153,9 тис. грн та повернуто до бюджету – 260 тис. грн.

Станом на 01 жовтня 2020 року повернуто бюджетних позичок, наданих суб'єктам господарювання, 66 497,6 тис. грн.