



08/231-912/MP
20.03.2018

КИЇВСЬКА МІСЬКА РАДА

VI СЕСІЯ VIII СКЛИКАННЯ

РІШЕННЯ

№ _____

ПРОЕКТ

**Про внесення змін до рішення
Київської міської ради від
03 березня 2016 року № 116/116
«Про затвердження міської
цільової програми «Турбота.
Назустріч киянам» на 2016 - 2018
роки» ✓**

Відповідно до пункту 22 частини першої статті 26 Закону України «Про місцеве самоврядування в Україні», з метою забезпечення подальшого соціального захисту окремих категорій малозахищених верств населення міста Києва, Київська міська рада

ВИРІШИЛА:

1. Абзац 7 пункту 6 рішення Київської міської ради від 03 березня 2016 року № 116/116 «Про затвердження міської цільової програми «Турбота. Назустріч киянам» на 2016 - 2018 роки» викласти в такій редакції:

«- розроблення та затвердження порядку оздоровлення дітей киян - учасників антитерористичної операції та дітей загинлих (померлих) киян-учасників антитерористичної операції».

2. Затвердити зміни до міської цільової програми «Турбота. Назустріч киянам» на 2016 - 2018 роки, затвердженої рішенням Київської міської ради від 03 березня 2016 року № 116/116, згідно з додатком до цього рішення.

3. Офіційно оприлюднити це рішення у газеті Київської міської ради «Хрещатик».


4. Контроль за виконанням цього рішення покласти на постійну комісію Київської міської ради з питань охорони здоров'я та соціального захисту.

Київський міський голова

В. Кличко

Подання:

Заступник голови



О. Резніков

Директор Департаменту
соціальної політики



Ю. Крикунов


Начальник відділу правового забезпечення
Департаменту соціальної політики



В. Шута

Погоджено:

Перший заступник голови



М. Поворозник

Директор Департаменту
економіки та інвестицій

Перший заст.
Директор Департаменту фінансів


15.03.18

Н. Мельник

В. Репік

Заступник керівника апарату –
начальник юридичного управління



Л. Верес

В. о. керівника апарату


20.03.18

Л. Верес

Постійна комісія Київради
з питань охорони здоров'я та соціального захисту

Голова

О. Гелевей

Секретар

Ю. Лобан

Постійна комісія Київради з питань бюджету
та соціально-економічного розвитку

Голова

А. Странніков

Секретар

Г. Ясинський

Начальник управління
правового забезпечення діяльності
Київської міської ради

В. Слончак

Додаток
до рішення Київської міської ради
від №

Зміни
до міської цільової програми «Турбота. Назустріч киянам» на 2016 - 2018 роки,
затвердженої рішенням Київської міської ради від 03 березня 2016 року № 116/116

1. Позицію 9 розділу I «Паспорт міської цільової програми «Турбота. Назустріч киянам» на 2016 - 2018 роки» викласти у такій редакції:

9.	Загальний обсяг фінансових ресурсів, необхідних для реалізації програми, всього:	4459966,8 тис. грн
9.1.	коштів бюджету міста Києва	4458871,4 тис. грн
9.2.	коштів інших джерел (фонду загальнообов'язкового державного соціального страхування України на випадок безробіття)	1095,4 тис. грн

2. В розділі 4 «Обґрунтування шляхів і засобів розв'язання проблеми, обсягів та джерел фінансування, строків виконання Програми» таблицю викласти у такій редакції:

Обсяг коштів, які пропонується залучити на виконання Програми	Роки			Усього витрат на виконання Програми
	2016	2017	2018	
Обсяг ресурсів, усього, у тому числі:	1158749,0	1549122,1	1752095,7	4459966,8
Бюджет м. Києва	1158354,9	1548750,8	1751765,7	4458871,4
Кошти інших джерел	394,1	371,3	330,0	1095,4

Розділ 6. "Напрями діяльності, перелік завдань і заходів та результативні показники по міській цільовій програмі
"Турбота. Назустріч киянам" на 2016-2018 роки" викласти в такій редакції:

N п/п	Назва напрямку діяльності (пріоритетні завдання)	Перелік заходів Програми	Строк виконання заходу	Виконавці	Джерела фінансування	Орієнтовні обсяги фінансування (вартість), тис. грн, у тому числі:			Очікуваний результат			
						2016 рік	2017 рік	2018 рік	Показники	2016 рік	2017 рік	2018 рік
1	Адресна матеріальна допомога*	1. Забезпечувати надання одноразової адресної соціальної матеріальної допомоги окремим категоріям соціально незахищених верств населення, ветеранам війни міста Києва	2016 - 2018	Департамент соціальної політики	Бюджет м. Києва	236218,5	175678,1	105780,9	Показник витрат, тис. грн	236218,5	175678,1	105780,9
		2. Надавати компенсацію витрат, пов'язаних із стаціонарним лікуванням, у тому числі ендопротезуванням, слухопротезуванням та протезуванням ока, киян-учасників антитерористичної операції, членів сімей Героїв Небесної Сотні **	2016 - 2018	Департамент соціальної політики	Бюджет м. Києва	3500,0	900,0	2320,8	Показники продукту Кількість одержувачів, тис. осіб Показник ефективності Середній розмір допомоги, грн на рік Показник якості Динаміка середнього розміру допомоги, %	475,0	557,0	192,4
									Показник витрат, тис. грн Показники продукту Кількість одержувачів, осіб: 1) стаціонарне лікування, осіб 2) допомога на поховання, осіб Показник ефективності Середній розмір допомоги: 1) стаціонарне лікування, тис. грн 2) допомога на поховання, тис. грн Показник якості Динаміка середнього розміру допомоги, %	3500,0	900,0	2320,8
										8,0	19,0	8,0
										300,0	-	-
										250,0	47,4	290,1
										5,0	-	-
										100,0	19,0	116,0

		3. Забезпечувати надання: щорічної матеріальну допомоги: киянам - учасникам антитерористичної операції; бійцям-добровольцям АТО у м. Києві; членам сімей загиблих (померлих) киян, які брали участь у проведенні антитерористичної операції; членам сімей киян, які загинули або померли внаслідок поранень, каліцтва, контузії чи інших ушкоджень здоров'я, одержаних під час участі у Революції Гідності; щомісячної адресної матеріальної допомоги малолітнім та неповнолітнім дітям, пасинкам, падчеркам киян, які загинули або померли внаслідок поранень, каліцтва, контузії чи інших ушкоджень здоров'я, одержаних під час участі у Революції Гідності; щомісячної адресної матеріальної допомоги для покриття витрат на оплату житлово-комунальних послуг: киянам-учасникам антитерористичної операції та членам їх сімей; членам сімей загиблих (померлих) киян, які брали участь в проведенні антитерористичної операції, в тому числі членам сімей загиблих (померлих) учасників антитерористичної операції, яким встановлено відповідний статус згідно з Законом України "Про статус ветеранів війни, гарантії їх	2016 -2018	Департамент соціальної політики	Бюджет м. Києва	93600,7	171067,1	184657,5	Показник витрат, тис. грн Показники продукту Кількість одержувачів: 1) матеріальна допомога (щорічна), тис. осіб 2) матеріальна допомога (членам сімей), осіб 3) оплата житлово- комунальних послуг, сімей 4) адресна матеріальна допомога малолітнім та неповнолітнім дітям, пасинкам, падчеркам (щомісячна), осіб 5) оплата житлово- комунальних послуг Афганцям, сімей Показник ефективності Середній розмір допомоги 1) матеріальна допомога (щорічна), тис. грн 2) матеріальна допомога (членам сімей), тис. грн 3) оплата житлово- комунальних послуг (щомісячно), грн 4) адресна матеріальна допомога малолітнім та неповнолітнім дітям, пасинкам, падчеркам (щомісячно), тис. грн 5) оплата житлово- комунальних послуг Афганцям (щомісячно), грн	93600,7	171067,1	184657,5
									22	24,3	26	
									590	590	640	
									3270	2115	2170	
									15	15	10	
									-	100	100	
									2,5	5,0	5,0	
									25,0	25,0	25,0	
									595,0	1300,0	1409,7	
									3,0	3,0	3,0	
									-	943,0	1030,0	

		<p>соціального захисту";</p> <p>княнам-членам сімей учасників бойових дій та військовослужбовців, які загинули (померли) чи пропали безвісти на території республіки Афганістан, яким встановлено відповідний статус згідно з Законом України "Про статус ветеранів війни, гарантії їх соціального захисту" або "Про соціальний і правовий захист військовослужбовців та членів їх сімей"; учасникам війни з числа учасників антитерористичної операції, яким встановлено статус згідно з Законом України "Про статус ветеранів війни, гарантії їх соціального захисту", розмір середньомісячного сукупного доходу сім'ї яких у розрахунку на одну особу за попередні шість місяців перевищує величину доходу, який дає право на податкову соціальну пільгу;</p> <p>членам сімей киян, які загинули або померли внаслідок поранень, каліцтва, контузії чи інших ушкоджень здоров'я, одержаних під час участі у Революції Гідності</p>							<p>Показник якості</p> <p>Динаміка середнього розміру допомоги, %</p>	100,0	182,7	197,3
--	--	---	--	--	--	--	--	--	--	-------	-------	-------

		4. Забезпечувати безоплатне поховання киян-учасників антитерористичної операції, бійців-добровольців АТО у м. Києві, на яких не поширюється дія статті 14 Закону України "Про поховання та похоронну справу"	2016-2018	Департамент житлово-комунальної інфраструктури	Бюджет м. Києва	1000,0	809,6	1108,4	Показник витрат, тис. грн Показник продукту Кількість одержувачів, осіб Показник ефективності Середній розмір допомоги, тис. грн Показник якості Динаміка одержувачів, %	1000,0 148,1 6,75 100,0	809,6 120,0 6,75 81,0	1108,4 163,0 6,8 110,0
		5. Забезпечувати надання одноразової адресної матеріальної допомоги малозабезпеченим верствам населення міста Києва та киянам, які опинилися в складних життєвих обставинах	2016 - 2018	Департамент соціальної політики, районні в місті Києві державні адміністрації	Бюджет м. Києва	16914,8	34999,6	39980,5	Показник витрат, тис. грн Показник продукту Кількість одержувачів, тис. осіб Показник ефективності Середній розмір допомоги, грн Показник якості Динаміка середнього розміру допомоги, %	16914,8 12,6 1342,4 100,0	34999,6 23,0 1521,7 113,4	39980,5 25,4 1574,0 117,3
		6. Забезпечувати надання допомоги на поховання особи, яка не досягла пенсійного віку та на момент смерті не працювала, не перебувала на службі, не зареєстрована у Центрі зайнятості як безробітна, виконавцю волевиявлення померлого або особі, яка зобов'язалась поховати померлого	2016 - 2018	Департамент соціальної політики, районні в місті Києві державні адміністрації	Бюджет м. Києва	5051,0	5308,7	6038,0	Показник витрат, тис. грн Показники продукту Кількість одержувачів, тис. осіб Показник ефективності Середній розмір допомоги, тис. грн Показник якості Динаміка середнього розміру допомоги, %	5051,0 2,0 2,5 100,0	5308,7 2,1 2,5 100,0	6038,0 2,0 3,0 120,0

7. Сприяти забезпеченню: осіб з інвалідністю (в тому числі по зору та слуху), осіб похилого віку та жінок, які зазнали мастектомії, протезами (в тому числі молочних залоз для занять фізкультурою та плаванням), засобами пересування, реабілітації та складного протезування, в тому числі першочергово протезування киян, інвалідність яких пов'язана з участю в антитерористичній операції; малозабезпечених громадян, осіб похилого віку, дітей з інвалідністю засобами особистої гігієни (памперси, урологічні прокладки, пелюшки), шапочками для купання лежачих хворих; студентів з інвалідністю по зору комп'ютерами (комп'ютерними тифлокомплексами); киян, в першу чергу осіб з інвалідністю, ортопедичним взуттям та ортопедичними устілками	2016 - 2018	Департамент соціальної політики	Бюджет м. Києва	50677,9	47282,0	67916,7	Показник витрат, тис. грн	50677,9	47282,0	67916,7
Показники продукту 1. Засоби гігієни – тис. одиниць 2. Засоби складного протезування, од. 3. Засоби реабілітації та пересування, од. 4. Взуття, од. 5. Устілки, од. Показник ефективності 1. Середній розмір вартості засобів гігієни, грн 2. Середній розмір вартості засобів складного протезування, грн 3. Середній розмір вартості засобів реабілітації та пересування, грн 4. Середній розмір вартості взуття, грн/од. 5. Середній розмір вартості устілок, грн/од. Показник якості Динаміка показників витрат на придбання засобів гігієни, складного протезування, реабілітації та пересування, взуття та устілок, %								80,7	49,56	83,3
								411,0	358,0	297,0
								4282,0	5833,0	8121,0
								-	-	6208,0
								-	-	1452,0
								290,7	303,3	314,3
								23213,0	45468,9	53909,1
								3363,2	2738,3	1972,4
								-	-	1400,0
								-	-	700,0
								100,0	93,3	134,0
8. Сприяти забезпеченню киян, в першу чергу осіб з інвалідністю, ортопедичним взуттям та ортопедичними устілками ***	2016 - 2017	Департамент соціальної політики	Бюджет м. Києва	897,0	7692,4	-	Показник витрат, тис. грн	897,0	7692,4	-
Показники продукту 1) взуття, одиниць 2) устілки, одиниць Показник ефективності Середній розмір допомоги: 1) взуття, грн/од. 2) устілки, грн/од. Показник якості Динаміка вартості ортопедичного взуття та устілок, %								956,0	994,0	0,0
								308,0	10572,0	0,0
								851,0	1251,0	0,0
								271,0	610,0	0,0
								100	857,6	0,0

		9. Здійснювати привітання мешканців м. Києва, які відзначають свій 100-річний ювілей, з врученням матеріальної допомоги, квітів, адреса та подарунку	2016 - 2018	Департамент соціальної політики	Бюджет м. Києва	236,8	199,5	279,0	Показник витрат, тис. грн Показники продукту Кількість одержувачів, осіб Показник ефективності Середній розмір допомоги, тис. грн Показник якості Динаміка середнього розміру допомоги, %	236,8 60,0 3,9 100,0	199,5 50,0 3,99 100,0	279,0 70,0 3,99 100,0
		10. Надавати матеріальну допомогу на придбання твердого палива ветеранам війни та малозабезпеченим сім'ям, які отримують субсидії	2016 - 2018	Департамент соціальної політики	Бюджет м. Києва	185,0	270,0	261,8	Показник витрат, тис. грн Показники продукту Кількість одержувачів, осіб Показник ефективності Середній розмір допомоги, тис. грн Показник якості Динаміка середнього розміру допомоги, %	185,0 100,0 1,85 100,0	270,0 100,0 2,7 145,9	261,8 85,0 3,08 166,5
		11. Надавати щомісячну матеріальну допомогу дітям з інвалідністю окремих категорій	2016 - 2018	Департамент соціальної політики	Бюджет м. Києва	1778,0	1778,0	2232,8	Показник витрат, тис. грн Показники продукту Кількість одержувачів, осіб Показник ефективності Середній розмір щомісячної допомоги, грн Показник якості Динаміка середнього розміру допомоги, %	1778,0 161,0 920,0 100,0	1778,0 161,0 920,0 100,0	2232,8 201,0 925,7 100,6
		12. Надавати матеріальну допомогу жінкам, зареєстрованим у місті Києві, які народили трійню і більше, за поданням Департаменту охорони здоров'я виконавчого органу Київської міської ради (Київської міської державної адміністрації)	2016 - 2018	Департамент соціальної політики	Бюджет м. Києва	104,0	103,0	103,0	Показник витрат, тис. грн Показники продукту Кількість одержувачів, осіб Показник ефективності Середній розмір допомоги, тис. грн Показник якості Динаміка середнього розміру допомоги, %	104,0 10,0 10,4 100,0	103,0 5,0 20,6 198,0	103,0 5,0 20,6 198,0

		13. Надавати щомісячну адресну матеріальну допомогу для часткової компенсації витрат на оплату за житлово-комунальні послуги дитячим будинкам сімейного типу (в розмірі 50% витрат на родину в межах соціальних нормативів користування житлово-комунальними послугами)	2016	Департамент соціальної політики	Бюджет м. Києва	375,2	-	-	Показник витрат, тис. грн Показники продукту Кількість одержувачів, осіб Показник ефективності Середній розмір допомоги, тис. грн (щомісячно) Показник якості Динаміка середнього розміру допомоги, %	375,2 21 1,49 100,0	- - - -	- - - -
		14. Надавати матеріальну допомогу на часткову компенсацію членам сімей загиблих (померлих) киян, які брали участь у проведенні антитерористичної операції, членам сімей загиблих (померлих) бійців-добровольців АТО у м. Києві на виготовлення та встановлення надгробків та допомогу на поховання киян-учасників антитерористичної операції та бійців-добровольців АТО у м. Києві	2016-2018	Департамент соціальної політики	Бюджет м. Києва	2000,0	6000,0	5066,2	Показник витрат, тис. грн Показники продукту 1) кількість одержувачів (осіб) на надгробки 2) кількість одержувачів (осіб) на поховання Показник ефективності 1) середній розмір допомоги на виготовлення та встановлення надгробків, тис. грн 2) середній розмір допомоги на поховання, тис. грн Показник якості Динаміка одержувачів, %	2000,0 200 - 10 - 100,0	6000,0 126 100 43,7 5,0 63,0	5066,2 96 50 50,2 5,0 48,0
		15. Надавати кошти на стаціонарне лікування киянам-учасникам антитерористичної операції	2017-2018	Департамент соціальної політики	Бюджет м. Києва	-	500,0	2320,8	Показник витрат, тис. грн Показник продукту Кількість одержувачів, осіб Показник ефективності Середній розмір, тис. грн Показник якості Динаміка середнього розміру допомоги, %	- - - - -	500,0 2,0 250,0 100,0	2320,8 8,0 290,1 116,0

		16. Забезпечувати часткову компенсацію витрат окремим категоріям киян на придбання продуктів першої необхідності	2018	Департамент соціальної політики	Бюджет м. Києва	-	-	100000,0	Показник витрат, тис. грн Показник продукту Кількість одержувачів, тис. осіб Показник ефективності Середній розмір, грн Показник якості Динаміка середнього розміру допомоги, %	-	-	100000,0 275,4 30,3 100,0
2	Надання соціальних послуг установами, закладами соціального захисту, створеними за рішеннями місцевих органів влади	Забезпечувати надання соціальних послуг установами, закладами соціального захисту, створеними за рішеннями місцевих органів влади	2016 - 2018	Департамент соціальної політики, районні в місті Києві державні адміністрації	Бюджет м. Києва	68605,3	87945,2	105901,2	Показник витрат, тис. грн Показники продукту 1) кількість установ, одиниць 2) кількість користувачів послуг, тис. осіб Показник ефективності середньорічні витрати на 1 користувача послуг, грн Показник якості Динаміка витрат на 1 користувача послуг, %	68605,3 18,0 135,3 507,1 100,0	87945,2 18,0 89,0 988,1 194,9	105901,2 18,0 81,8 1294,6 255,3
3	Забезпечення реалізації права на освіту	1. Надавати адресну матеріальну допомогу студентам з числа дітей з інвалідністю, осіб з інвалідністю, дітей-сиріт, дітей із сімей Героїв Небесної Сотні та дітей з малозабезпечених сімей на часткову оплату навчання у вищих навчальних закладах за їх вибором	2016 - 2018	Департамент соціальної політики	Бюджет м. Києва	1800,0	300,0	1800,0	Показник витрат, тис. грн Показники продукту Кількість одержувачів, осіб Показник ефективності Середній розмір допомоги, тис. грн Показник якості Динаміка середнього розміру допомоги, %	1800,0 100,0 18,0 100,0	300,0 16,0 18,7 103,9	1800,0 100,0 18,0 100,0
		2. Погашення кредиторської заборгованості на компенсацію витрат на навчання студентів з числа дітей з інвалідністю, осіб з інвалідністю, дітей-сиріт та дітей з малозабезпечених родин у Відкритому міжнародному університеті розвитку людини "Україна"	2016-2018	Департамент соціальної політики	Бюджет м. Києва	1203,3	1203,3	1203,3	Показник витрат, тис. грн (Буде забезпечено погашення кредиторської заборгованості)	1203,3	1203,3	1203,3

4	Оздоровлення	1. Забезпечувати оздоровлення ветеранів війни та праці, осіб з інвалідністю, дітей війни та громадян, які постраждали внаслідок Чорнобильської катастрофи, м. Києва	2016 - 2018	Департамент соціальної політики	Бюджет м. Києва	9386,0	29276,8	24091,1	Показник витрат, тис. грн Показники продукту Кількість одержувачів, тис. осіб Показник ефективності Середня вартість путівки, тис. грн Показник якості Динаміка одержувачів, %	9386,0	29276,8	24091,1
		2. Забезпечувати оздоровлення у супроводі матері, батька або особи, яка замінює батьків: - дітей киян-учасників антитерористичної операції віком до 14 років; - дітей-киян військовослужбовців військових частин N2260, N3066, N3030, N2269, NB2262, NB2277, NA0525, NA1799, NA2299, NB3231, які дислокуються на території міста Києва, віком до 14 років; - дітей загиблих (померлих) киян-учасників антитерористичної операції віком до 18 років	2016 - 2018	Департамент соціальної політики	Бюджет м. Києва	8110,0	11250,0	18815,0	Показник витрат, тис. грн Показники продукту 1) Кількість одержувачів членів сімей учасників АТО, осіб 2) Кількість одержувачів членів сімей військовослужбовців, осіб Показник ефективності Середня вартість путівки, тис. грн Показник якості Динаміка одержувачів, %	8110,0	11250,0	18815,0
		3. Забезпечувати оздоровлення з курсом реабілітації дітей з інвалідністю, вихованців Дарницького та Святошинського дитячих будинків-інтернатів	2016-2018	Департамент соціальної політики	Бюджет м. Києва	748,8	604,2	600,0	Показник витрат, тис. грн Показники продукту Кількість одержувачів, осіб Показник ефективності Середня вартість путівки, тис. грн Показник якості Динаміка одержувачів, %	748,8	604,2	600,0
		4. Забезпечувати оздоровлення дітей з інвалідністю, хворих на церебральний параліч та інші органічні ураження головного мозку, які супроводжуються руховими порушеннями з курсом реабілітації з супроводом	2016-2018	Департамент соціальної політики	Бюджет м. Києва	2908,7	7653,0	9760,0	Показник витрат, тис. грн Показники продукту Кількість одержувачів, осіб Показник ефективності Середня вартість путівки, тис. грн Показник якості Динаміка одержувачів, %	2908,7	7653,0	9760,0

5	Відзначення кращих працівників соціальної сфери	Забезпечувати проведення заходів по вшануванню працівників соціальної сфери	2016 - 2018	Департамент соціальної політики	Бюджет м. Києва	377,0	177,0	205,0	Показник витрат, тис. грн Показники продукту Кількість одержувачів, осіб Показник ефективності Середній розмір допомоги, грн Витрати на 1 захід, тис. грн Показник якості Динаміка середнього розміру допомоги, %	377,0 150,0 500,0 302,0 100,0	177,0 150,0 500,0 102,0 100,0	205,0 150,0 500,0 130,0 100,0
6	Забезпечення безкоштовним харчуванням	Сприяти забезпеченню безкоштовним харчуванням та продуктовими наборами малозабезпечених одиноких громадян та інших верств населення міста Києва	2016 - 2018	Департамент соціальної політики, районні в місті Києві державні адміністрації	Бюджет м. Києва	7585,2	11598,8	12524,4	Показник витрат, тис. грн Показники продукту Кількість одержувачів, тис. осіб Показник ефективності Середній розмір допомоги, грн Показник якості Динаміка середнього розміру допомоги, %	7585,2 52,6 144,2 100,0	11598,8 34,7 334,3 231,8	12524,4 30,7 408,0 282,9
7	Забезпечення миючими засобами	Сприяти забезпеченню миючими засобами малозабезпечених громадян, які не здатні до самообслуговування та перебувають на обліку в міському та/або районних територіальних центрах соціального обслуговування м. Києва	2016 - 2018	Департамент соціальної політики	Бюджет м. Києва	712,5	1123,4	2049,6	Показник витрат, тис. грн Показники продукту Кількість одержувачів, тис. осіб Показник ефективності Середня вартість 1 набору, грн (щоквартально) Показник якості Динаміка одержувачів, %	712,5 2,4 70,0 100,0	1123,4 2,0 140,0 83,3	2049,6 3,4 150,0 141,7
8.	Забезпечення комплектами постільної білизни	Сприяти забезпеченню комплектами постільної білизни громадян, які не здатні до самообслуговування, мають V групу рухової активності та перебувають на обліку в міському та/або районних територіальних центрах соціального обслуговування м. Києва	2018	Департамент соціальної політики	Бюджет м. Києва	-	-	737,6	Показник витрат, тис. грн Показники продукту Кількість одержувачів, осіб Показник ефективності Середня вартість 1 набору, грн Показник якості Динаміка одержувачів, %	- - - -	- - - -	737,6 1341,0 550,0 100,0

9	Надання правової допомоги киянам	Підтримка діяльності структурного підрозділу комунального підприємства "Госпкомобслуговування" Центр правової допомоги киянам, які опинились у складних життєвих обставинах	2016 - 2018	Секретаріат Київської міської ради	Бюджет м. Києва	3682,6	4238,0	4471,1	Показник витрат, тис. грн Показники продукту Кількість звернень громадян, тис. осіб Показник ефективності Середньорічні витрати на 1 заявника, грн Показник якості Динаміка витрат на одного заявника, %	3682,6	4238,0	4471,1
10	Організація громадських та інших робіт тимчасового характеру для залучення безробітних, які перебувають на обліку в службі зайнятості, та інших категорій осіб	Оплата за виконані роботи залучених безробітних та інших категорій осіб для участі в оплачуваних громадських роботах з метою матеріальної підтримки та додаткового стимулювання мотивації до праці в інтересах територіальної громади міста	2016 - 2018	Департамент соціальної політики, Київський міський центр зайнятості, районні в місті Києві державні адміністрації	Бюджет м. Києва; кошти Фонду загальнообов'язкового державного соціального страхування	788,2	742,6	661,0	Показник витрат, тис. грн Показник продукту Кількість залучених осіб, тис. осіб Показник ефективності Середньомісячний розмір оплати праці не менше, % від мінімальної заробітної плати Показник якості Динаміка залучених осіб, %	788,2	742,6	661,0
11	Надання комплексної соціально-психологічної допомоги киянам - учасникам АТО, членам їх сімей та членам сімей загиблих (померлих) киян, які брали участь в проведенні антитерористичної операції	1. Забезпечувати надання комплексної соціально-психологічної допомоги киянам - учасникам антитерористичної операції, бійцям - добровольцям АТО у м. Києві, членам їх сімей та членам сімей загиблих (померлих) киян, які брали участь у проведенні антитерористичної операції	2016-2018	Служба у справах дітей та сім'ї, Київський міський центр соціальних служб для сім'ї, дітей та молоді; районні в місті Києві	Бюджет м. Києва	5262,4	5666,4	6141,5	Показник витрат, тис. грн Показник продукту Кількість одержувачів послуг, тис. осіб Показник ефективності Середній розмір витрат на одного одержувача послуг, грн Показник якості Динаміка одержувачів послуг, %	5262,4	5666,4	6141,5
		2. Забезпечувати випуск методичних інформаційних видань з правових, соціально-економічних питань, професійної орієнтації, переорієнтації, психологічної підтримки осіб з інвалідністю, учасників антитерористичної операції, бійців-добровольців АТО у м. Києві та інших категорій киян	2016-2018	Департамент соціальної політики	Бюджет м. Києва	100,0	400,0	450,0	Показник витрат, тис. грн Показник продукту Кількість, тис. од. Показник ефективності Середня вартість, грн Показник якості Динаміка кількості інформаційних видань, %	100,0	400,0	450,0

12	Компенсація витрат за пільговий проїзд	1. Забезпечувати компенсацію витрат КП "Київпастранс" та КП "Київський метрополітен" за пільговий проїзд міським пасажирським транспортом окремих категорій громадян, право безоплатного проїзду для яких встановлено рішеннями Київської міської ради, а також студентам вищих навчальних закладів I-IV рівнів акредитації та учнів професійно-технічних навчальних закладів	2016-2018	Департамент соціальної політики	Бюджет м. Києва	578459,4	860220,7	1024296,8	Показник витрат, тис. грн Показник продукту Кількість одержувачів, тис. осіб/12 міс. Показник ефективності Середній розмір компенсації, грн/міс. Показник якості Динаміка середнього розміру компенсації, %	578459,4	860220,7	1024296,8
		2. Забезпечувати придбання комплексних проїзних квитків у КП «Київський метрополітен» для компенсації проїзду міським пасажирським транспортом учасників антитерористичної операції та військовослужбовців військових частин № 2260, 3066, 3030, 2269, В2262, В2277, А0525, А1799, А2299, В3231 які дислокуються на території міста Києва для виконання покладених на них обов'язків	2016-2018	Департамент соціальної політики	Бюджет м. Києва	2337,5	1698,4	3288,7	Показник витрат, тис. грн Показник продукту Кількість одержувачів: 1) місячний проїзний для учасників АТО, осіб 2) півмісячний проїзний для учасників АТО, осіб 3) місячний проїзний для військовослужбовців, осіб Показник ефективності Середня вартість проїзного квитка: 1) місячний для учасників АТО, грн 2) півмісячний, для учасників АТО, грн 3) місячний для військовослужбовців, грн Показник якості Динаміка одержувачів, %	2337,5	1698,4	3288,7
										3500,0	-	-
										1500,0	-	-
										-	386	386
										550,0	-	-
										275	-	-
										-	550,0	710,0
										100,0	100,0	100,0

13	Інші пільги	Надання інших пільг окремим категоріям громадян відповідно до законодавства	2018	Департамент соціальної політики; районні в місті Києві державні адміністрації	Бюджет м. Києва	-	-	5786,9	Показник витрат, тис. грн Показник продукту Кількість одержувачів: 1) компенсація за самостійне санаторно-курортне лікування, осіб 2) щомісячна виплата грошової компенсації витрат на автомобільне паливо з розрахунку 50 літрів високооктанового бензину на місяць, осіб 3) капітальний ремонт власних житлових будинків і квартир, осіб Показник ефективності Середня вартість: 1) компенсація за самостійне санаторно-курортне лікування, грн 2) щомісячна виплата грошової компенсації витрат на автомобільне паливо з розрахунку 50 літрів високооктанового бензину на місяць, грн 3) капітальний ремонт власних житлових будинків і квартир, грн Показник якості Динаміка середньої вартості лікування, пального, ремонту квартир, %	-	-	5786,9
										-	-	40
										-	-	30
										-	-	72
										-	-	465,0
										-	-	1469,5
										-	-	72768,0
										-	-	100,0
14	Розрахунки за виконані роботи	Забезпечувати розрахунки за виконані роботи по функціонуванню інформаційно-телекомунікаційної системи "Картка киянина"	2016-2018	Департамент соціальної політики	Бюджет м. Києва	2400,0	2500,0	1950,0	Показник витрат, тис. грн Показник продукту Кількість карток, тис. од. Показник ефективності Середня вартість обслуговування однієї картки, грн Показник якості Динаміка кількості карточок, %	2400,0	2500,0	1950,0
										800,0	833,0	650,0
										3,0	3,0	3,0
										100,0	104,1	81,3
15	Погашення заборгованості по пільгах та компенсаціях населенню	1. Погашення кредиторської заборгованості по пільгах з послуг зв'язку та інших пільгах	2016-2017	Департамент соціальної політики	Бюджет м. Києва	16426,7	15524,4	-	Показник витрат, тис. грн (Буде забезпечено погашення кредиторської заборгованості)	16426,7	15524,4	-

		2. Компенсувати витрати щомісячної адресної безготівкової допомоги окремим категоріям соціально незахищених верств населення міста Києва за надані комунальні послуги (за опалення та гаряче водопостачання), нараховані в 2009 році Окремо виносити на засідання постійної комісії Київської міської ради з питань охорони здоров'я та соціального захисту погодження виділення коштів на здійснення компенсації витрат щомісячної адресної безготівкової допомоги окремим категоріям соціально незахищених верств населення міста Києва за надані комунальні послуги (за опалення та гаряче водопостачання), нараховані в 2009 році	2016-2017	Департамент соціальної політики; районні в місті Києві державні адміністрації	Бюджет м. Києва	25316,5	17883,9	-	Показник витрат, тис. грн (Буде забезпечено погашення кредиторської заборгованості, витрат щомісячної адресної безготівкової допомоги окремим категоріям соціально незахищених верств населення міста Києва за надані комунальні послуги в 2009 році)	25316,5	17883,9	-
16	Встановлення лічильників	Встановлення окремим пільговим категоріям населення лічильників холодного та гарячого водопостачання	2016-2018	Департамент житлово-комунальної інфраструктури	Бюджет м. Києва	10000,0	10000,0	6796,1	Показник витрат, тис. грн Показник продукту Кількість квартир, од. Показник ефективності Середня вартість, грн Показник якості Динаміка кількості квартир, %	10000,0 5865,0 1705,0 100,0	10000,0 5865,0 1705,0 100,0	6796,1 3986,0 1705,0 68,0
17	Забезпечення інфраструктури міста	Забезпечення інфраструктури міста засобами безперешкодного доступу	2017	Департамент соціальної політики	Бюджет м. Києва	-	25000,0	-	Показник витрат, тис. грн Показник продукту Кількість засобів, од. Показник ефективності Середня вартість, тис. грн Показник якості Динаміка кількості засобів, %	- - - -	25000,0 100,0 250,0 100	- - - -

18	Соціальні послуги	Забезпечення закупівлі додаткових соціальних послуг згідно із затвердженим порядком	2017-2018	Департамент соціальної політики	Бюджет м. Києва	-	828,0	2500,0	Показник витрат, тис. грн Показник продукту Кількість видів послуг Показник ефективності середня вартість виду послуги, тис. грн Показник якості Динаміка кількості видів послуг, %	-	828,0	2500,0
19	Наукові дослідження та розробка програм	Забезпечувати здійснення наукових досліджень та розроблення програм соціального спрямування	2017	Департамент соціальної політики	Бюджет м. Києва	-	700,0	-	Показник витрат, тис. грн Показник продукту Кількість програм, од. Кількість наукових досліджень, од. Показник ефективності Середній розмір програм, тис. грн Середній розмір наукових досліджень, тис. грн Показник якості Динаміка середнього розміру допомоги, %	-	700,0	-
РАЗОМ						1158749,0	1549122,1	1752095,7		1158749,0	1549122,1	1752095,7
РАЗОМ ПО ПРОГРАМІ: 4459966,8 тис. грн, в т.ч.: кошти бюджету м. Києва - 4458871,4 тис.грн, кошти інших джерел - 1095,4 тис.грн												

Примітки:

* Розрахунки щодо потреби в коштах на адресну матеріальну допомогу киянам - учасникам АТО, членам сімей загиблих (померлих) киян, які брали участь у проведенні АТО, виконані на підставі аналізу динаміки розвитку ситуації 2014-2017 років.

** Матеріальна допомога на поховання в 2017 році перенесена в захід "Надавати матеріальну допомогу на часткову компенсацію членам сімей загиблих (померлих) киян, які брали участь у проведенні антитерористичної операції, на виготовлення та встановлення надгробків та допомогу на поховання киян-учасників АТО"

*** Забезпечення киян ортопедичним взуттям та ортопедичними устілками в 2018 році перенесено в захід "Сприяти забезпеченню осіб з інвалідністю (в тому числі по зору та слуху), осіб похилого віку та жінок, які зазнали мастектомії, протезами (в тому числі молочних залоз для занять фізкультурою та плаванням), засобами пересування, реабілітації та складного протезування, в тому числі першочергово протезування киян, інвалідність яких пов'язана з участю в антитерористичній операції; малозабезпечених громадян, осіб похилого віку, дітей з інвалідністю засобами особистої гігієни (памперси, урологічні прокладки, пелюшки), шапочками для купання лежачих хворих; студентів з інвалідністю по зору комп'ютерами (комп'ютерними тифлокомплексами)"

Київський міський голова

В. Кличко

Пояснювальна записка
до проекту рішення Київської міської ради
«Про внесення змін до рішення Київської міської ради від
03 березня 2016 року № 116/116 «Про затвердження міської цільової
програми «Турбота. Назустріч киянам» на 2016 - 2018 роки»

1. Обґрунтування необхідності прийняття рішення

Проект рішення Київської міської ради «Про внесення змін до рішення Київської міської ради від 03 березня 2016 року № 116/116 «Про затвердження міської цільової програми «Турбота. Назустріч киянам» на 2016 - 2018 роки», розроблено Департаментом соціальної політики виконавчого органу Київської міської ради (Київської міської державної адміністрації) (далі – Департамент) з метою коригування окремих заходів міської цільової програми «Турбота. Назустріч киянам» на 2016 - 2018 роки, затвердженої рішенням Київської міської ради від 03 березня 2016 року № 116/116 (далі – програма «Турбота. Назустріч киянам») в частині їх фінансування у 2018 році для максимального задоволення потреб киян у соціальній допомозі.

2. Мета і шляхи її досягнення

Запропоновані зміни до програми «Турбота. Назустріч киянам» зумовлені збільшенням обсягу коштів передбачених в бюджеті міста Києва на 2018 рік (рішення Київської міської ради від 21.12.2017 № 1043/4050 «Про бюджет міста Києва на 2018 рік») та відповідно обсяг коштів програми «Турбота. Назустріч киянам» у 2018 році збільшується до 1 752,1 млн гривень.

Проектом також пропонується оптимально перерозподілити обсяг коштів передбачених програмою «Турбота. Назустріч киянам» зменшивши витрати на окремі заходи у зв'язку із зменшення в їх потребі та збільшивши обсяг коштів на забезпечення подальшого соціального захисту окремих категорій малозахищених верств населення міста Києва.

Пропонується збільшити видатки у 2018 році на виконання деяких заходів програми «Турбота. Назустріч киянам», зокрема спрямованих на:

надання матеріальної допомоги учасникам антитерористичної операції, членам сімей загиблих учасників антитерористичної операції, учасників Революції Гідності;

безоплатне поховання киян-учасників антитерористичної операції, бійців-добровольців антитерористичної операції у м. Києві, на яких не поширюється дія статті 14 Закону України «Про поховання та похоронну справу»;

надання одноразової матеріальної допомоги малозабезпеченим верствам населення та киянам, які опинилися в складних життєвих обставинах (за зверненнями киян);

збільшення закупівлі засобів складного протезування;

стаціонарне лікування киянам-учасникам антитерористичної операції;

оздоровлення сімей киян-учасників антитерористичної операції та сімей військовослужбовців військових частин, які дислокуються на території міста Києва, та сімей загиблих (померлих) киян-учасників антитерористичної операції, дітей-інвалідів, хворих на церебральний параліч та інші органічні ураження головного мозку, які супроводжуються руховими порушеннями з курсом реабілітації з супроводом.

Враховуючи те, що Київським міським територіальним центром соціального обслуговування та районними у місті Києві територіальними центрами соціального обслуговування, із загальної кількості одиноких непрацездатних громадян, надається соціально-побутова допомога в домашніх умовах майже 1400 особам, які прикуті до ліжка, мають IV-V групи рухомої активності та знаходяться в складних життєвих обставинах, більшість з яких належать до категорії малозабезпечених громадян (середньомісячний сукупний дохід яких не перевищує двох прожиткових мінімуми для осіб, що втратили працездатність, 2746 грн.), з метою їх подальшого соціального захисту, програму доповнено новими заходами щодо:

часткової компенсації витрат найбільш вразливим категоріям киян на придбання продуктів першої необхідності;

забезпечення комплектами постільної білизни громадян, які не здатні до самообслуговування, мають V групу рухової активності та перебувають на обліку в міському та/або районних територіальних центрах соціального обслуговування м. Києва, а також надання інших пільг окремим категоріям громадян відповідно до законодавства.

Оскільки, згідно з Положенням про Департамент соціальної політики виконавчого органу Київської міської ради (Київської міської державної адміністрації), затвердженим розпорядженням виконавчого органу Київської міської ради (Київської міської державної адміністрації) 12 лютого 2013 року № 175 (у редакції розпорядження виконавчого органу Київської міської ради (Київської міської державної адміністрації) від 10 серпня 2015 року № 778), одним із основних завдань Департаменту є здійснення заходів, спрямованих на забезпечення соціального захисту киян, які беруть участь в антитерористичній операції, членів їх сімей; членів сімей загиблих (померлих) киян під час проведення антитерористичної операції, Департаментом запропоновано захід про оздоровлення сімей киян - учасників антитерористичної операції з дітьми (дружина або чоловік, діти віком до 14 років) та сімей загиблих (померлих) учасників антитерористичної операції дружина/чоловік, (особа, яка замінює батьків, діти віком до 18 років).

3. Правові аспекти

Проект рішення розроблено відповідно до законів України «Про місцеве самоврядування в Україні», «Про статус ветеранів війни, гарантії їх соціального захисту» (ст. 12, 13, 14, 16), рішення Київської міської ради від 03 березня 2016 року № 116/116 «Про затвердження міської цільової програми «Турбота. Назустріч киянам» на 2016 - 2018 роки, рішення Київської міської ради від 21.12.2017 № 1043/4050 «Про бюджет міста Києва на 2018 рік».

4. Фінансово-економічне обґрунтування

Реалізація проекту рішення здійснюватиметься за рахунок коштів, передбачених в бюджеті міста Києва на відповідний рік.

Прийняття цього розпорядження не передбачає додаткових витрат з міського бюджету. Фінансові розрахунки додаються.

5. Позиція заінтересованих органів

Проект рішення Київської міської ради «Про внесення змін до деяких рішень Київської міської ради» стосується Департаменту соціальної політики виконавчого органу Київської міської ради (Київської міської державної адміністрації), опрацьовуватиметься та узгоджуватиметься з усіма необхідними структурними підрозділами виконавчого органу Київської міської ради (Київської міської державної адміністрації) та постійними Комісіями Київської міської ради.

6. Регіональний аспект

Проект рішення Київської міської ради «Про внесення змін до рішення Київської міської ради від 03 березня 2016 року № 116/116 «Про затвердження міської цільової програми «Турбота. Назустріч киянам» на 2016 - 2018 роки» не стосується питання розвитку адміністративно - територіальної одиниці.

7. Громадське обговорення


Проект рішення не потребує громадського обговорення.

8. Прогноз результатів

Прийняття рішення сприятиме реалізації державної політики соціального захисту населення, вирішення невідкладних питань матеріального-технічного, та соціально-побутового обслуговування громадян міста Києва, які потребують соціальної допомоги і підтримки.

На засіданнях постійних комісій Київради та на пленарних засіданнях Київради проект рішення буде представляти Директор Департаменту соціальної політики виконавчого органу Київської міської ради (Київської міської державної адміністрації) Крикунов Юрій Володимирович.

Перший заступник директора
Департаменту соціальної політики
виконавчого органу Київської міської
ради (Київської міської державної
адміністрації)



С. Устименко

Порівняльна таблиця
до проекту рішення Київської міської ради
«Про внесення змін до міської цільової програми «Турбота. Назустріч киянам»
на 2016 - 2018 роки, затвердженої рішенням Київської міської ради
від 03 березня 2016 року № 116/116»

Чинна редакція			Нова редакція		
Міська цільова програма «Турбота. Назустріч киянам» на 2016 - 2018 роки, затверджена рішенням Київської міської ради від 03 березня 2016 року № 116/116					
Позиція 9 розділу I «Паспорт міської цільової програми «Турбота. Назустріч киянам» на 2016 - 2018 роки»					
9.	Загальний обсяг фінансових ресурсів, необхідних для реалізації програми, всього:	4127285,2 тис. грн	9.	Загальний обсяг фінансових ресурсів, необхідних для реалізації програми, всього:	4459966,8 тис. грн
9.1.	коштів бюджету міста Києва	4126128,1 тис. грн	9.1.	коштів бюджету міста Києва	4458871,4 тис. грн
9.2.	коштів інших джерел (фонду загальнообов'язкового державного соціального страхування України на випадок безробіття)	1157,1 тис. грн	9.2.	коштів інших джерел (фонду загальнообов'язкового державного соціального страхування України на випадок безробіття)	1095,4 тис. грн

Розділ 4 «Обґрунтування шляхів і засобів розв'язання проблеми, обсягів та джерел фінансування, строків виконання Програми»

Обсяг коштів, які пропонується залучити на виконання Програми	Роки			Усього витрат на виконання Програми		Обсяг коштів, які пропонується залучити на виконання Програми	Роки			Усього витрат на виконання Програми
	2016	2017	2018				2016	2017	2018	
Обсяг ресурсів, усього, у тому числі:	1158749,0	1557388,4	1411147,8	4127285,2		Обсяг ресурсів, усього, у тому числі:	1158749,0	1549122,1	1752095,7	4459966,8
Бюджет м. Києва	1158354,9	1557017,1	1410756,1	4126128,1		Бюджет м. Києва	1158354,9	1548750,8	1751765,7	4458871,4
Кошти інших джерел	394,1	371,3	391,7	1157,1		Кошти інших джерел	394,1	371,3	330,0	1095,4

Розділ 6. «Напрями діяльності, перелік завдань і заходів та результативні показники по міській цільовій програмі «Турбота. Назустріч киянам» на 2016-2018 роки»

1. Забезпечувати надання одноразової адресної соціальної матеріальної допомоги окремим категоріям соціально незахищених верств населення, ветеранам війни міста Києва	Показник витрат, тис. грн	236218,5	175678,1	190681,1	1. Забезпечувати надання одноразової адресної соціальної матеріальної допомоги окремим категоріям соціально незахищених верств населення, ветеранам війни міста Києва	Показник витрат, тис. грн	236218,5	175678,1	105780,9
	Показники продукту Кількість одержувачів, тис. осіб	475,0	557,0	583,0		Показники продукту Кількість одержувачів, тис. осіб	475,0	557,0	192,4
	Показник ефективності Середній розмір допомоги, грн на рік	497,3	315,4	327,0		Показник ефективності Середній розмір допомоги, грн на рік	497,3	315,4	549,8

	Показник якості Динаміка середнього розміру допомоги, %	100,0	63,4	65,8		Показник якості Динаміка середнього розміру допомоги, %	100,0	63,4	110,6
2. Надавати компенсацію витрат, пов'язаних із стаціонарним лікуванням, у тому числі ендопротезуванням, слухопротезуванням та протезуванням ока, киян-учасників АТО, членів сімей Героїв Небесної Сотні ***	Показник витрат, тис. грн Показники продукту Кількість одержувачів, осіб: 1) стаціонарне лікування, осіб 2) допомога на поховання, осіб Показник ефективності Середній розмір допомоги: 1) стаціонарне лікування, тис. грн 2) допомога на поховання, тис. грн Показник якості Динаміка середнього розміру допомоги, %	3500,0	900,0	2321,0	2. Надавати компенсацію витрат, пов'язаних із стаціонарним лікуванням, у тому числі ендопротезуванням, слухопротезуванням та протезуванням ока, киян-учасників антитерористичної операції, членів сімей Героїв Небесної Сотні ***	Показник витрат, тис. грн Показники продукту Кількість одержувачів, осіб: 1) стаціонарне лікування, осіб 2) допомога на поховання, осіб Показник ефективності Середній розмір допомоги: 1) стаціонарне лікування, тис. грн 2) допомога на поховання, тис. грн Показник якості Динаміка середнього розміру допомоги, %	3500,0	900,0	2320,8
		8,0	19,0	8,0			8,0	19,0	8,0
		300,0	-	-			300,0	-	-
		250,0	47,4	290,1			250,0	47,4	290,1
		5,0	-	-			5,0	-	-
		100,0	19,0	116,0			100,0	19,0	116,0

внаслідок поранень, каліцтва, контузії чи інших ушкоджень здоров'я, одержаних під час участі у Революції Гідності; щомісячну адресну матеріальну допомогу для покриття витрат на оплату житлово-комунальних послуг: киянам - учасникам антитерористичної операції та членам їх сімей; членам сімей загиблих (померлих) киян, які брали участь в проведенні антитерористичної операції, в тому числі членам сімей загиблих (померлих) учасників антитерористичної операції, яким встановлено відповідний статус згідно з Законом України "Про статус ветеранів війни, гарантії їх соціального захисту"; киянам - членам сімей учасників бойових дій та	5) оплата житлово-комунальних послуг афганцям (щомісячно), грн	-	100	100	пасинкам, падчеркам киян, які загинули або померли внаслідок поранень, каліцтва, контузії чи інших ушкоджень здоров'я, одержаних під час участі у Революції Гідності; щомісячної адресної матеріальної допомоги для покриття витрат на оплату житлово-комунальні послуги: киянам - учасникам антитерористичної операції та членам їх сімей; членам сімей загиблих (померлих) киян, які брали участь в проведенні антитерористичної операції, в тому числі членам сімей загиблих (померлих) учасників антитерористичної операції, яким встановлено відповідний статус згідно з Законом України "Про статус ветеранів війни, гарантії їх соціального захисту";	5) оплата житлово-комунальних послуг, Афганцям, сімей	-	100	100
	Показник ефективності Середній розмір допомоги					Показник ефективності Середній розмір допомоги			
	1) матеріальна допомога (щорічна), тис. грн	2,5	5,0	5,0		1) матеріальна допомога (щорічна), тис. грн	2,5	5,0	5,0
	2) матеріальна допомога (членам сімей), тис. грн	25,0	25,0	25,0		2) матеріальна допомога (членам сімей), тис. грн	25,0	25,0	25,0
	3) оплата житлово-комунальних послуг (щомісячно), грн	595,0	1300,0	1372,0		3) оплата житлово-комунальних послуг (щомісячно), грн	595,0	1300,0	1409,7
	4) адресна матеріальна допомога малолітнім та неповнолітнім дітям,	3,0	3,0	3,0		4) адресна матеріальна допомога малолітнім та неповнолітнім дітям,	3,0	3,0	3,0

військовослужбовці, які загинули (померли) чи пропали безвісти на території республіки Афганістан, яким встановлено відповідний статус згідно з Законом України "Про статус ветеранів війни, гарантії їх соціального захисту" або "Про соціальний і правовий захист військовослужбовців та членів їх сімей"; учасникам війни з числа учасників антитерористичної операції, яким встановлено статус згідно з Законом України "Про статус ветеранів війни, гарантії їх соціального захисту", розмір середньомісячного сукупного доходу сім'ї яких у розрахунку на одну особу за попередні шість місяців перевищує величину доходу, який дає право на податкову соціальну пільгу;	пасинкам, падчеркам (щомісячно), тис. грн 5) оплата житлово-комунальних послуг Афганцям (щомісячно), грн Показник якості Динаміка середнього розміру допомоги, %	-	943,0	995,0	киянам - членам сімей учасників бойових дій та військовослужбовці, які загинули (померли) чи пропали безвісти на території республіки Афганістан, яким встановлено відповідний статус згідно з Законом України "Про статус ветеранів війни, гарантії їх соціального захисту" або "Про соціальний і правовий захист військовослужбовців та членів їх сімей"; учасникам війни з числа учасників антитерористичної операції, яким встановлено статус згідно з Законом України "Про статус ветеранів війни, гарантії їх соціального захисту", розмір середньомісячного сукупного доходу сім'ї яких у розрахунку на одну особу за попередні шість місяців перевищує величину доходу, який дає	пасинкам, падчеркам (щомісячно), тис. грн 5) оплата житлово-комунальних послуг Афганцям (щомісячно), грн Показник якості Динаміка середнього розміру допомоги, %	-	943,0	1030,0
		100,0	182,7	173,2			100,0	182,7	197,3

членам сімей киян, які загинули або померли внаслідок поранень, каліцтва, контузії чи інших ушкоджень здоров'я, одержаних під час участі у Революції Гідності					право на податкову соціальну пільгу; членам сімей киян, які загинули або померли внаслідок поранень, каліцтва, контузії чи інших ушкоджень здоров'я, одержаних під час участі у Революції Гідності				
4. Забезпечувати безоплатне поховання киян-учасників АТО, на яких не поширюється дія статті 14 Закону України "Про поховання та похоронну справу"	Показник витрат, тис. грн Показник продукту Кількість одержувачів, осіб Показник ефективності Середній розмір допомоги, тис. грн Показник якості Динаміка одержувачів, %	1000,0	809,6	-	4. Забезпечувати безоплатне поховання киян-учасників антитерористичної операції, <u>бійців-добровольців АТО</u> у м. Києві, на яких не поширюється дія статті 14 Закону України "Про поховання та похоронну справу"	Показник витрат, тис. грн Показник продукту Кількість одержувачів, осіб Показник ефективності Середній розмір допомоги, тис. грн Показник якості Динаміка одержувачів, %	1000,0	809,6	1108,4
		148,1	120,0	-			148,1	120,0	163,0
		6,75	6,75	-			6,75	6,75	6,8
		100,0	81,0	-			100,0	81,0	110,0
5. Надавати одноразову адресну матеріальну допомогу малозабезпеченим верствам населення міста Києва та киянам, які	Показник витрат, тис. грн Показник продукту Кількість одержувачів, тис. осіб	16914,8	34999,6	21205,1	5. Забезпечувати надання одноразової адресної матеріальної допомоги малозабезпеченим верствам населення міста Києва та	Показник витрат, тис. грн Показник продукту Кількість одержувачів, тис. осіб	16914,8	34999,6	39980,5
		12,6	23,0	16,7			12,6	23,0	25,4

опинилися в складних життєвих обставинах	Показник ефективності Середній розмір допомоги, грн Показник якості Динаміка середнього розміру допомоги, %	1342,4	1521,7	1269,8	100,0	113,4	94,6						
6. Забезпечувати надання допомоги на поховання особи, яка не досягла пенсійного віку та на момент смерті не працювала, не перебувала на службі, не зареєстрована у Центрі зайнятості як безробітна, виконавцю волевиявлення померлого або особі, яка зобов'язалась поховати померлого	Показник витрат, тис. грн Показники продукту Кількість одержувачів, тис. осіб Показник ефективності Середній розмір допомоги, тис. грн Показник якості Динаміка середнього розміру допомоги, %	5051,0	5308,7	5600,7	2,0	2,1	2,1	2,5	2,5	2,7	100,0	100,0	108,0
7. Сприяти забезпеченню: інвалідів (в тому числі по зору та слуху), осіб похилого віку та жінок, які	Показник витрат, тис. грн Показники продукту	50677,9	47282,0	40809,5									

кисянам, які опинилися в складних життєвих обставинах	Показник ефективності Середній розмір допомоги, грн Показник якості Динаміка середнього розміру допомоги, %	1342,4	1521,7	1574,0	100,0	113,4	117,3						
6. Забезпечувати надання допомоги на поховання особи, яка не досягла пенсійного віку та на момент смерті не працювала, не перебувала на службі, не зареєстрована у Центрі зайнятості як безробітна, виконавцю волевиявлення померлого або особі, яка зобов'язалась поховати померлого	Показник витрат, тис. грн Показники продукту Кількість одержувачів, тис. осіб Показник ефективності Середній розмір допомоги, тис. грн Показник якості Динаміка середнього розміру допомоги, %	5051,0	5308,7	6038,0	2,0	2,1	2,0	2,5	2,5	3,0	100,0	100,0	120,0
7. Сприяти забезпеченню: осіб з інвалідністю (в тому числі по зору та слуху), осіб похилого віку та жінок, які	Показник витрат, тис. грн Показники продукту	50677,9	47282,0	67916,7									

зазнали мастектомію, протезами (в тому числі молочних залоз для занять фізкультурою та плаванням), засобами пересування, реабілітації та складного протезування, в тому числі першочергово протезування киян, інвалідність яких пов'язана з участю в антитерористичній операції; малозабезпечених громадян, осіб похилого віку, дітей-інвалідів засобами особистої гігієни (памперси, урологічні прокладки, пелюшки), шапочками для купання лежачих хворих; студентів-інвалідів по зору комп'ютерами (комп'ютерними тифлокомплексами)	1. Засоби гігієни – тис. одиниць	80,7	49,56	71,0	зазнали мастектомію, протезами (в тому числі молочних залоз для занять фізкультурою та плаванням), засобами пересування, реабілітації та складного протезування, в тому числі першочергово протезування киян, інвалідність яких пов'язана з участю в антитерористичній операції; малозабезпечених громадян, осіб похилого віку, дітей з інвалідністю засобами особистої гігієни (памперси, урологічні прокладки, пелюшки), шапочками для купання лежачих хворих; студентів з інвалідністю по зору комп'ютерами (комп'ютерними тифлокомплексами); киян, в першу чергу осіб з інвалідністю, ортопедичним (взуттям та	1. Засоби гігієни – тис. одиниць	80,7	49,56	83,3	
	2. Засоби складного протезування, од.	411,0	358,0	282,0		2. Засоби складного протезування, од.	411,0	358,0	297,0	
	3. Засоби реабілітації та пересування, од.	4282,0	5833,0	1101,0		3. Засоби реабілітації та пересування, од.	4282,0	5833,0	8121,0	
	Показник ефективності					4. Взуття, одиниць	-	-	6208,0	
						5. Устілки, одиниць	-	-	1452,0	
						Показник ефективності				
						1. Середній розмір вартості засобів гігієни, грн	290,7	303,3	364,5	
	2. Середній розмір вартості засобів складного протезування, грн	23213,0	45468,9	4555,9		2. Середній розмір вартості засобів складного протезування, грн	23213,0	45468,9	530909,1	
	3. Середній розмір вартості засобів реабілітації та пересування, грн	3363,2	2738,3	1890,2		3. Середній розмір вартості засобів реабілітації та пересування, грн	3363,2	2738,3	1972,4	
						4. Середній розмір вартості взуття, грн/од	-	-	1400,0	

	Показник якості Динаміка середньої вартості засобів гігієни, складного протезування, реабілітації та пересування, %	100,0	93,3	80,5	ортопедичними устілками	5. Середній розмір вартості устілок, грн/од	-	-	700,0
						Показник якості Динаміка показників витрат на придбання засобів гігієни, складного протезування, реабілітації та пересування, взуття та устілок, %	100,0	93,3	134,0
8. Сприяти забезпеченню киян, в першу чергу осіб з інвалідністю, ортопедичним взуттям та ортопедичними устілками	Показник витрат, тис. грн Показники продукту 1) взуття, одиниць 2) устілки, грн/од. Показник ефективності Середній розмір допомоги: 1) взуття, грн/од. 2) устілки, грн/од. Показник якості	897,0	7692,4	14446,1	8. Сприяти забезпеченню киян, в першу чергу осіб з інвалідністю, ортопедичним взуттям та ортопедичними устілками	Показник витрат, тис. грн Показники продукту 1) взуття, одиниць 2) устілки, грн/од. Показник ефективності Середній розмір допомоги: 1) взуття, грн/од. 2) устілки, грн/од. Показник якості	897,0	7692,4	-
		956,0	994,0	1989,0		1) взуття, одиниць	956,0	994,0	0,0
		308,0	10572,0	18367,0		2) устілки, грн/од.	308,0	10572,0	0,0
		956,0	1251,0	1989,0		1) взуття, грн/од.	851,0	1251,0	0,0
		271,0	610,0	11821,0		2) устілки, грн/од.	271,0	610,0	0,0

9. Здійснювати привітання мешканців м. Києва, які відзначають свій 100-річний ювілей, з врученням матеріальної допомоги, квітів, адреса та подарунку	Динаміка вартості ортопедичного взуття та устілок, %	100,0	857,6	1610,5	9. Здійснювати привітання мешканців м. Києва, які відзначають свій 100-річний ювілей, з врученням матеріальної допомоги, квітів, адреса та подарунку	Динаміка вартості ортопедичного взуття та устілок, %	100,0	857,6	0,0
	Показник витрат, тис. грн	236,8	199,5	210,5		Показник витрат, тис. грн	236,8	199,5	279,0
	Показники продукту					Показники продукту			
	Кількість одержувачів, осіб	60,0	50,0	50,0		Кількість одержувачів, осіб	60,0	50,0	70,0
	Показник ефективності					Показник ефективності			
10. Надавати матеріальну допомогу на придбання твердого палива ветеранам війни та малозабезпеченим сім'ям, які отримують субсидії	Середній розмір допомоги, тис. грн	3,9	3,99	4,2	10. Надавати матеріальну допомогу на придбання твердого палива ветеранам війни та малозабезпеченим сім'ям, які отримують субсидії	Середній розмір допомоги, тис. грн	3,9	3,99	3,99
	Показник якості					Показник якості			
	Динаміка середнього розміру допомоги, %	100,0	100,0	107,7		Динаміка середнього розміру допомоги, %	100,0	100,0	100,0
	Показник витрат, тис. грн	185,0	270,0	284,9		Показник витрат, тис. грн	185,0	270,0	261,8
	Показники продукту					Показники продукту			
	Кількість одержувачів, осіб	100,0	100,0	100,0		Кількість одержувачів, осіб	100,0	100,0	85,0
	Показник ефективності					Показник ефективності			

	Середній розмір допомоги, тис. грн Показник якості Динаміка середнього розміру допомоги, %	1,85 100,0	2,7 145,9	2,8 151,4		Середній розмір допомоги, тис. грн Показник якості Динаміка середнього розміру допомоги, %	1,85 100,0	2,7 145,9	3,08 166,5
11. Надавати щомісячну матеріальну допомогу дітям-інвалідам окремих категорій	Показник витрат , тис. грн Показники продукту Кількість одержувачів, осіб Показник ефективності Середній розмір щомісячної допомоги, грн Показник якості Динаміка середнього розміру допомоги, %	1778,0 161,0 920,0 100,0	1778,0 161,0 920,0 100,0	1778,0 161,0 920,0 100,0	11. Надавати щомісячну матеріальну допомогу дітям з інвалідністю окремих категорій	Показник витрат , тис. грн Показники продукту Кількість одержувачів, осіб Показник ефективності Середній розмір щомісячної допомоги, грн Показник якості Динаміка середнього розміру допомоги, %	1778,0 161,0 920,0 100,0	1778,0 161,0 920,0 100,0	2232,8 201,0 925,7 100,6
12. Надавати матеріальну допомогу особам, зареєстрованим у місті Києві, які народили троє і більше дітей, за	Показник витрат , тис. грн Показники продукту Кількість одержувачів,	104,0 10,0	103,0 5,0	108,0 5,0	12. Надавати матеріальну допомогу жінкам, зареєстрованим у місті Києві, які народили трійню і більше, за	Показник витрат , тис. грн Показники продукту Кількість одержувачів,	104,0 10,0	103,0 5,0	103,0 5,0

поданням Департаменту охорони здоров'я виконавчого органу Київської міської ради (Київської міської державної адміністрації)	осіб Показник ефективності Середній розмір допомоги, тис. грн Показник Якості Динаміка середнього розміру допомоги, %	10,4 100,0	20,6 198,0	21,6 207,7	поданням Департаменту охорони здоров'я виконавчого органу Київської міської ради (Київської міської державної адміністрації)	осіб Показник ефективності Середній розмір допомоги, тис. грн Показник якості Динаміка середнього розміру допомоги, %	10,4 100,0	20,6 198,0	20,6 198,0
13. Надавати щомісячну адресну матеріальну допомогу для часткової компенсації витрат на оплату за житлово-комунальні послуги дитячим будинкам сімейного типу (в розмірі 50% витрат на родину в межах соціальних нормативів користування житлово-комунальними послугами)	Показник витрат , тис. грн Показники продукту Кількість одержувачів, осіб Показник ефективності Середній розмір допомоги, тис. грн (щомісячно) Показник якості Динаміка середнього розміру допомоги, %	375,2 21 1,49 100,0	- 	- 	13. Надавати щомісячну адресну матеріальну допомогу для часткової компенсації витрат на оплату за житлово-комунальні послуги дитячим будинкам сімейного типу (в розмірі 50% витрат на родину в межах соціальних нормативів користування житлово-комунальними послугами)	Показник витрат , тис. грн Показники продукту Кількість одержувачів, осіб Показник ефективності Середній розмір допомоги, тис. грн (щомісячно) Показник якості Динаміка середнього розміру допомоги, %	375,2 21 1,49 100,0	- - - -	- - - -

<p>14. Надавати матеріальну допомогу на часткову компенсацію членам сімей загиблих (померлих) киян, які брали участь у проведенні антитерористичної операції, членам сімей загиблих (померлих) бійців-добровольців АТО у м. Києві, на виготовлення та встановлення надгробків та допомогу на поховання киян-учасників АТО та бійців-добровольців АТО у м. Києві</p>	<p>Показник витрат, тис. грн</p> <p>Показники продукту</p> <p>1) кількість одержувачів (осіб) на надгробки</p> <p>2) кількість одержувачів (осіб) на поховання</p> <p>Показник ефективності</p> <p>1) середній розмір допомоги, тис. грн</p> <p>2) середній розмір допомоги, тис. грн</p> <p>Показник якості</p> <p>Динаміка одержувачів, %</p>	<p>2000,0</p> <p>200</p> <p>-</p> <p>10</p> <p>-</p> <p>100,0</p>	<p>6000,0</p> <p>126,0</p> <p>100</p> <p>43,7</p> <p>5,0</p> <p>163,0</p>	<p>-</p>	<p>14. Надавати матеріальну допомогу на часткову компенсацію членам сімей загиблих (померлих) киян, які брали участь у проведенні антитерористичної операції, членам сімей загиблих (померлих) бійців-добровольців АТО у м. Києві, на виготовлення та встановлення надгробків та допомогу на поховання киян-учасників антитерористичної операції та бійців-добровольців АТО у м. Києві</p>	<p>Показник витрат, тис. грн</p> <p>Показники продукту</p> <p>1) кількість одержувачів (осіб) на надгробки</p> <p>2) кількість одержувачів (осіб) на поховання</p> <p>Показник ефективності</p> <p>1) середній розмір допомоги, тис. грн</p> <p>2) середній розмір допомоги, тис. грн</p> <p>Показник якості</p> <p>Динаміка одержувачів, %</p>	<p>2000,0</p> <p>200</p> <p>-</p> <p>10</p> <p>-</p> <p>100,0</p>	<p>6000,0</p> <p>126</p> <p>100</p> <p>43,7</p> <p>5,0</p> <p>63,0</p>	<p>5066,2</p> <p>96</p> <p>50</p> <p>50,2</p> <p>5,0</p> <p>48,0</p>
<p>15. Надавати кошти на стаціонарне лікування киянам-учасникам антитерористичної операції</p>	<p>Показник витрат, тис. грн</p> <p>Показники продукту</p> <p>кількість одержувачів (осіб)</p>	<p>-</p> <p>-</p>	<p>500,0</p> <p>2,0</p>	<p>-</p>	<p>15. Надавати кошти на стаціонарне лікування киянам-учасникам антитерористичної операції</p>	<p>Показник витрат, тис. грн</p> <p>Показники продукту</p> <p>кількість одержувачів (осіб)</p>	<p>-</p> <p>-</p>	<p>500,0</p> <p>2,0</p>	<p>2320,8</p> <p>8,0</p>

	Показник ефективності середній розмір, тис. грн Показник якості Динаміка середнього розміру допомоги, %	-	250,0	-		Показник ефективності середній розмір, тис. грн Показник якості Динаміка середнього розміру допомоги, %	-	250,0	290,1	116,0		
					16. Забезпечувати часткову компенсацію витрат окремим категоріям киян на придбання продуктів першої необхідності	Показник витрат, тис. грн Показники продукту кількість одержувачів тис. осіб Показник ефективності середній розмір, тис. грн Показник якості Динаміка середнього розміру допомоги, %			100000,0	275,4	30,3	100,0
Забезпечувати надання соціальних послуг установами, закладами соціального захисту, створеними за рішеннями місцевих органів влади	Показник витрат, тис. грн Показники продукту 1) кількість установ, одиниць	68605,3	87945,2	100171,1	Забезпечувати надання соціальних послуг установами, закладами соціального захисту, створеними за рішеннями місцевих органів влади	Показник витрат, тис. грн Показники продукту 1) кількість установ, одиниць	63605,3	87945,2	105901,2	18,0	18,0	18,0

	2) кількість користувачів послуг, тис. осіб Показник ефективності 1) середньорічні витрати на 1 користувача послуг, грн Показник якості Динаміка витрат на 1 користувача послуг, %	135,3 507,0 100,0	89,0 1081,0 213,2	90,0 1113,0 219,5		2) кількість користувачів послуг, тис. осіб Показник ефективності 1) середньорічні витрати на 1 користувача послуг, грн Показник якості Динаміка витрат на 1 користувача послуг, %	135,3 507,1 100,0	89,0 988,1 194,9	81,8 1294,6 255,3
1. Надавати адресну матеріальну допомогу студентам з числа дітей-інвалідів, інвалідів, дітей-сиріт, дітей із сімей Героїв Небесної Сотні та дітей з малозабезпечених сімей на часткову оплату навчання у вищих навчальних закладах за їх вибором	Показник витрат , тис. грн Показники продукту Кількість одержувачів, осіб Показник ефективності Середній розмір допомоги, тис.грн Показник якості Динаміка середнього розміру допомоги, %	1800,0 100,0 18,0 100,0	300,00 16,0 18,7 103,9	1800,0 100,0 18,0 113,9	1. Надавати адресну матеріальну допомогу студентам з числа дітей з інвалідністю, осіб з інвалідністю, дітей-сиріт, дітей із сімей Героїв Небесної Сотні та дітей з малозабезпечених сімей на часткову оплату навчання у вищих навчальних закладах за їх вибором	Показник витрат , тис. грн Показники продукту Кількість одержувачів, осіб Показник ефективності Середній розмір допомоги, тис.грн Показник якості Динаміка середнього розміру допомоги, %	1800,0 100,0 18,0 100,0	300,0 16,0 18,7 103,9	1800,0 100,0 18,0 100,0

2. Погашення кредиторської заборгованості на компенсацію витрат на навчання студентів з числа дітей-інвалідів, інвалідів, дітей-сиріт та дітей з малозабезпечених родин у Відкритому міжнародному університеті розвитку людини "Україна", що склалася станом на 01.01.2017	Буде забезпечено погашення кредиторської заборгованості	1203,3	1203,3	-	2. Погашення кредиторської заборгованості на компенсацію витрат на навчання студентів з числа дітей з інвалідністю, інвалідів, дітей-сиріт та дітей з малозабезпечених родин у Відкритому міжнародному університеті розвитку людини "Україна"	Показник витрат, тис. грн (Буде забезпечено погашення кредиторської заборгованості)	1203,3	1203,3	1203,3
1. Забезпечувати оздоровлення ветеранів війни та праці, інвалідів I та II груп, дітей війни та громадян, які постраждали внаслідок Чорнобильської катастрофи, м. Києва	Показник витрат, тис. грн Показники продукту Кількість одержувачів, тис. осіб Показник ефективності Середня вартість путівки, тис. грн Показник якості Динаміка одержувачів, %	9386,0	29276,8	7698,1	1. Забезпечувати оздоровлення ветеранів війни та праці, осіб з інвалідністю, дітей війни та громадян, які постраждали внаслідок Чорнобильської катастрофи, м. Києва	Показник витрат, тис. грн Показники продукту Кількість одержувачів, тис. осіб Показник ефективності Середня вартість путівки, тис. грн Показник якості Динаміка одержувачів, %	9386,0	29276,8	24091,1
		1,4	3,7	1,0			1,4	3,7	2,4
		6,6	7,2	7,7			6,6	7,2	10,0
		100,0	264,3	71,4			100,0	264,3	171,4

2. Забезпечувати оздоровлення дітей киян - учасників АТО та дітей військовослужбовців в військових частин N2260, N 3066, N 3030, N 2269, N B2262, N B2277, N A0525, N A1799, N A2299, N B3231, які дислокуються на території міста Києва, віком до 7 років у супроводі матері, батька або особи, яка замінює батьків	Показник витрат, тис. грн Показники продукту Кількість одержувачів дітей учасників АТО, осіб Кількість одержувачів дітей військовослужбовців, осіб Показник ефективності Середня вартість путівки, тис. грн Показник якості Динаміка одержувачів, %	8110,0 863 - 9,4 100,0	1250,0 864 400 8,9 100,0	13324,7 863 400 10,6 100	2. Забезпечувати оздоровлення у супроводі матері, батька або особи, яка замінює батьків: - дітей киян-учасників антитерористичної операції віком до 14 років; - дітей-киян військовослужбовців в військових частин N2260, N 3066, N3030, N 2269, N B2262, N B2277, N A0525, N A1799, N A2299, N B3231, які дислокуються на території міста Києва, віком до 14 років; - дітей-загиблих (померлих) киян-учасників антитерористичної операції віком до 18 років	Показник витрат, тис. грн Показники продукту Кількість одержувачів, членів сімей учасників АТО, осіб Кількість одержувачів, членів сімей військовослужбовців, осіб Показник ефективності Середня вартість путівки, тис. грн Показник якості Динаміка одержувачів, %	8110,0 863 - 9,4 100,0	11250,0 864 400 8,9 146,5	18815,0 1525 250 10,6 205,7
3. Забезпечувати оздоровлення з курсом реабілітації дітей-інвалідів, вихованців Дарницького та Святошинського	Показник витрат, тис. грн Показники продукту Кількість одержувачів, осіб	748,8 40	604,2 30	637,4 30	3. Забезпечувати оздоровлення з курсом реабілітації дітей з інвалідністю, вихованців Дарницького та Святошинського	Показник витрат, тис. грн Показники продукту Кількість одержувачів, осіб	748,8 40	604,2 30	600,0 30

дитячих будинків-інтернатів	Показник ефективності Середня вартість путівки, тис. грн Показник якості Динаміка одержувачів, %	18,7	20,14	21,2	100,0	75,0	75,0	
4. Забезпечувати оздоровлення дітей-інвалідів, хворих на церебральний параліч з курсом реабілітації з супроводом	Показник витрат , тис. грн Показники продукту Кількість одержувачів, осіб Показник ефективності Середня вартість путівки, тис. грн Показник якості Динаміка одержувачів, %	2908,7	7653,0	9550,9	113	273	328	25,7
					100,0	241,6	290,3	
Забезпечувати проведення заходів по вшануванню працівників соціальної сфери	Показник витрат , тис. грн Показники продукту Кількість одержувачів, осіб	377,0	177,0	177,0	150,0	150,0	150,0	
дитячих будинків-інтернатів	Показник ефективності Середня вартість путівки, тис. грн Показник якості Динаміка одержувачів, %	18,7	20,14	20,0	100,0	75,0	75,0	
4. Забезпечувати оздоровлення дітей з інвалідністю, хворих на церебральний параліч та інші органічні ураження головного мозку, які супроводжуються руховими порушеннями з курсом реабілітації з супроводом	Показник витрат , тис. грн Показники продукту Кількість одержувачів, осіб Показник ефективності Середня вартість путівки, тис. грн Показник якості Динаміка одержувачів, %	2908,7	7653,0	9760,0	113	273	325	25,7
					100,0	241,6	287,6	
Забезпечувати проведення заходів по вшануванню працівників соціальної сфери	Показник витрат , тис. грн Показники продукту Кількість одержувачів, осіб	377,0	177,0	205,0	150,0	150,0	150,0	

	Показник ефективності Середній розмір допомоги, грн Витрати на 1 захід, тис. грн Показник якості Динаміка середнього розміру допомоги, %	500,0	500,0	500,0		Показник ефективності Середній розмір допомоги, грн Витрати на 1 захід, тис. грн Показник якості Динаміка середнього розміру допомоги, %	500,0	500,0	500,0
		302,0	102,0	102,0			302,0	102,0	130,0
		100,0	100,0	100,0			100,0	100,0	100,0
Сприяти забезпеченню безкоштовним харчуванням та продуктовими наборами малозабезпечених одиноких громадян та інших верств населення міста Києва	Показник витрат, тис. грн Показники продукту Кількість одержувачів, тис. осіб Показник ефективності Середній розмір допомоги, грн Показник якості Динаміка середнього розміру допомоги, %	7585,2	11598,8	12236,5	Сприяти забезпеченню безкоштовним харчуванням та продуктовими наборами малозабезпечених одиноких громадян та інших верств населення міста Києва	Показник витрат, тис. грн Показники продукту Кількість одержувачів, тис. осіб Показник ефективності Середній розмір допомоги, грн Показник якості Динаміка середнього розміру допомоги, %	7585,2	11598,8	12524,4
		52,6	34,7	34,7			52,6	34,7	30,7
		144,2	334,3	352,6			144,2	334,3	408,0
		100,0	231,8	244,5			100,0	231,8	282,9
Сприяти забезпеченню миючими засобами малозабезпечених	Показник витрат, тис. грн Показники продукту	712,5	1123,4	1185,6	Сприяти забезпеченню миючими засобами малозабезпечених	Показник витрат, тис. грн Показники продукту	712,5	1123,4	2049,6

громадян, які не здатні до самообслуговування та перебувають на обліку в міському та районних територіальних центрах соціального обслуговування м. Києва	Кількість одержувачів, тис. осіб Показник ефективності Середня вартість 1 набору, грн (щоквартально) Показник якості Динаміка одержувачів, %	2,4 70,0 100,0	2,0 140,0 83,3	2,0 148,2 83,3	громадян, які не здатні до самообслуговування та перебувають на обліку в міському та районних територіальних центрах соціального обслуговування м. Києва	Кількість одержувачів, тис. осіб Показник ефективності Середня вартість 1 набору, грн (щоквартально) Показник якості Динаміка одержувачів, %	2,4 70,0 100,0 -	2,0 140,0 83,3 -	3,4 150,0 141,7
					Сприяти забезпеченню комплектами постільної білизни громадян, які не здатні до самообслуговування, мають V групу рухової активності та перебувають на обліку в міському та/або районних територіальних центрах соціального обслуговування м. Києва	Показник витрат , тис. грн Показники продукту Кількість одержувачів, тис. осіб Показник ефективності Середня вартість 1 набору, грн (щоквартально) Показник якості Динаміка одержувачів, %	- - - -	- - - -	737,6 1341,0 550,0 100,0
Підтримка діяльності структурного підрозділу комунального підприємства	Показник витрат , тис. грн Показники продукту	3682,6	4238,0	4471,1	Підтримка діяльності структурного підрозділу комунального підприємства	Показник витрат , тис. грн Показники продукту	3682,6	4238,0	4471,1

"Госпкомобслуговування" Центр правової допомоги киянам, які опинились у складних життєвих обставинах	Кількість звернень громадян, тис. осіб Показник ефективності Середньорічні витрати на 1 заявника, грн Показник якості Динаміка витрат на одного заявника, %	25,0 147,3 100,0	25,0 169,5 115,0	25,0 178,8 121,4	"Госпкомобслуговування" Центр правової допомоги киянам, які опинились у складних життєвих обставинах	Кількість звернень громадян, тис. осіб Показник ефективності Середньорічні витрати на 1 заявника, грн Показник якості Динаміка витрат на одного заявника, %	25,0 147,3 100,0	25,0 169,5 115,0	26,0 171,9 116,7
Оплата за виконані роботи залучених безробітних та інших категорій осіб для участі в оплачуваних громадських роботах з метою матеріальної підтримки та додаткового стимулювання мотивації до праці в інтересах територіальної громади міста	Показник витрат , тис. грн Показник продукту Кількість залучених осіб, тис. осіб Показник ефективності Середньомісячний розмір оплати праці не менше, % від мінімальної заробітної плати Показник якості Динаміка залучених осіб, %	788,2 1,6 50,0 100,0	742,6 1,6 50,0 100,0	783,4 1,6 50,0 100,0	Оплата за виконані роботи залучених безробітних та інших категорій осіб для участі в оплачуваних громадських роботах з метою матеріальної підтримки та додаткового стимулювання мотивації до праці в інтересах територіальної громади міста	Показник витрат , тис. грн Показник продукту Кількість залучених осіб, тис. осіб Показник ефективності Середньомісячний розмір оплати праці не менше, % від мінімальної заробітної плати Показник якості Динаміка залучених осіб, %	788,2 1,6 50,0 100,0	742,6 1,6 50,0 100,0	661,0 1,8 50,0 112,5

1. Забезпечувати надання комплексної соціально-психологічної допомоги киянам - учасникам антитерористичної операції, членам їх сімей та членам сімей загиблих (померлих) киян, які брали участь у проведенні АТО	Показник витрат, тис. грн Показник продукту Кількість одержувачів послуг, тис. осіб Показник ефективності Середній розмір витрат на одного одержувача послуг, грн Показник якості Динаміка одержувачів послуг, %	5262,4	5666,4	5978,1	29,7	28,0	28,0	177,2	202,4	213,5	100,0	94,3	94,3
2. Забезпечувати випуск методичних інформаційних видань з правових, соціально-економічних питань, професійної орієнтації, переорієнтації, психологічної підтримки інвалідів, учасників АТО, бійців-добровольців АТО у м. Києві та інших категорій киян	Показник витрат, тис. грн Показник продукту Кількість, тис. штук Показник ефективності Середня вартість, грн Показник якості Динаміка кількості інформаційних видань, %	100,0	400,0	422,0	68,0	518,4	422,0	1,5	0,77	1,0	100,0	762,4	620,6
1. Забезпечувати надання комплексної соціально-психологічної допомоги киянам - учасникам антитерористичної операції, членам їх сімей та членам сімей загиблих (померлих) киян, які брали участь у проведенні антитерористичної операції АТО	Показник витрат, тис. грн Показник продукту Кількість одержувачів послуг, тис. осіб Показник ефективності Середній розмір витрат на одного одержувача послуг, грн Показник якості Динаміка одержувачів послуг, %	5262,4	5666,4	6141,5	29,7	28,0	43,4	177,2	202,4	141,5	100,0	94,3	146,1
2. Забезпечувати випуск методичних інформаційних видань з правових, соціально-економічних питань, професійної орієнтації, переорієнтації, психологічної підтримки інвалідів, учасників АТО, бійців-добровольців АТО у м. Києві та інших категорій киян	Показник витрат, тис. грн Показник продукту Кількість, тис. штук Показник ефективності Середня вартість, грн Показник якості Динаміка кількості інформаційних видань, %	100,0	400,0	450,0	68,0	518,4	450,0	1,5	0,77	1,0	100,0	762,4	661,8

1. Забезпечувати компенсацію витрат КП "Київпаstrans" та КП "Київський метрополітен" за пільговий проїзд міським пасажирським транспортом окремих категорій громадян, право безоплатного проїзду для яких встановлено рішеннями Київської міської ради, а також студентам вищих навчальних закладів I-IV рівнів акредитації та учнів професійно-технічних навчальних закладів	Показник витрат, тис. грн Показник продукту Кількість одержувачів, тис. осіб/12 міс. Показник ефективності Середній розмір компенсації, грн/міс. Показник якості Динаміка середнього розміру компенсації, %	578459,4 805,9 59,8 100,0	860220,7 896,3 82,4 137,8	807925,2 941,5 71,5 119,6	1. Забезпечувати компенсацію витрат КП "Київпаstrans" та КП "Київський метрополітен" за пільговий проїзд міським пасажирським транспортом окремих категорій громадян, право безоплатного проїзду для яких встановлено рішеннями Київської міської ради, а також студентам вищих навчальних закладів I-IV рівнів акредитації та учнів професійно-технічних навчальних закладів	Показник витрат, тис. грн Показник продукту Кількість одержувачів, тис. осіб/12 міс. Показник ефективності Середній розмір компенсації, грн/міс. Показник якості Динаміка середнього розміру компенсації, %	578459,4 805,9 59,8 100,0	860220,7 896,3 82,4 137,8	1024296,8 872,9 97,8 163,5
2. Забезпечувати придбання комплексних проїзних квитків у КП "Київський метрополітен" для компенсації проїзду міським пасажирським транспортом учасників	Показник витрат, тис. грн Показник продукту Кількість одержувачів: 1) місячний проїзний, осіб 2) півмісячний проїзний, осіб	2337,5 3500 1500	1698,4 - -	2547,6 - -	2. Забезпечувати придбання комплексних проїзних квитків у КП "Київський метрополітен" для компенсації проїзду міським пасажирським	Показник витрат, тис. грн Показник продукту Кількість одержувачів: 1) місячний проїзний, осіб	2337,5 3500,0	1698,4 -	3288,7 -

антитерористичної операції та військовослужбовців військових частин N2260, N 3066, N3030, N 2269, N B2262, N B2277, N A0525, N A1799, N A2299, N B3231, які дислокуються на території міста Києва, для виконання покладених на них обов'язків	3) місячний проїзний для військовослужбовців, осіб	-	386	386	транспортном учасників антитерористичної операції та військовослужбовців військових частин N2260, N 3066 N3030, N 2269, N B2262, N B2277, N A0525, N A1799, N A2299, N B3231, які дислокуються на території міста Києва, для виконання покладених на них обов'язків	2) півмісячний проїзний, осіб	1500,0	-	-
	Показник ефективності					3) місячний проїзний для військовослужбовців, осіб	-	386	386
	Середня вартість проїзного квитка:					Показник ефективності			
	1) місячний, для учасників АТО грн	550,0	-	-		Середня вартість проїзного квитка:			
	2) півмісячний для учасників АТО, грн	275,0	-	-		1) місячний для учасників АТО, грн	550,0	-	-
	3) місячний для військовослужбовців, грн	-	550,0	550,0	Надання інших пільг окремим категоріям громадян відповідно до законодавства	2) півмісячний для учасників АТО, грн	275,0	-	-
	Показник якості					3) місячний для військовослужбовців, грн		550,0	550,0
	Динаміка одержувачів %	100,0	100,0	100,0		Показник якості			
						Динаміка одержувачів %	100	100	100
						Показник витрат, тис. грн	-	-	5786.9
						Показник продукту Кількість одержувачів:			
						1) компенсація за самостійне санаторно-курортне лікування, осіб	-	-	40

					2) щомісячна виплата грошової компенсації витрат на автомобільне паливо з розрахунку 50 літрів високооктанового бензину на місяць, осіб	-	-	30
					3) капітальний ремонт власних житлових будинків і квартир, осіб	-	-	72
					Показник ефективності Середня вартість:			
					1) компенсація за самостійне санаторно-курортне лікування, грн			465,0
					2) щомісячна виплата грошової компенсації витрат на автомобільне паливо з розрахунку 50 літрів високооктанового бензину на місяць, грн			1469,5
					3) капітальний ремонт власних житлових			72768,0

						будинків і квартир, грн Показник якості Динаміка середньої вартості лікування, пального, ремонту квартир, %			100,0
Забезпечувати розрахунки за виконані роботи по функціонуванню інформаційно-телекомунікаційної системи "Картка киянина"	Показник витрат, тис. грн Показник продукту Кількість карток, тис. шт. Показник ефективності Середня вартість обслуговування однієї картки, грн Показник якості Динаміка кількості карточок, %	2400,0	2500,0	2637,5	Забезпечувати розрахунки за виконані роботи по функціонуванню інформаційно-телекомунікаційної системи "Картка киянина"	Показник витрат, тис. грн Показник продукту Кількість карток, тис. од. Показник ефективності Середня вартість обслуговування однієї картки, грн Показник якості Динаміка кількості карточок, %	2400,0	2500,0	1950,0
		800,0	833,0	850,0			800,0	833,0	650,0
		3,0	3,0	3,1			3,0	3,0	3,0
		100,0	104,1	106,3			100,0	104,1	81,3

1. Погашення кредиторської заборгованості по пільгах з послуг зв'язку та інших пільгах, яка склалася станом на 01.01.2017 **	Буде забезпечено погашення кредиторської заборгованості	16426,7	15524,4	-	1. Погашення кредиторської заборгованості по пільгах з послуг зв'язку та інших пільгах	Показник витрат, тис. грн (Буде забезпечено погашення кредиторської заборгованості)	16426,7	15524,4	-
---	---	---------	---------	---	--	--	---------	---------	---


<p>2. Компенсувати витрати щомісячної адресної безготівкової допомоги окремим категоріям соціально незахищених верств населення міста Києва за надані комунальні послуги (за опалення та гаряче водопостачання), нараховані в 2009 році**</p> <p>Окремо виносити на засідання постійної комісії Київської міської ради з питань охорони здоров'я та соціального захисту погодження виділення коштів на здійснення компенсації витрат щомісячної адресної безготівкової допомоги окремим категоріям соціально незахищених верств населення міста Києва за надані комунальні послуги (за опалення та гаряче водопостачання), нараховані в 2009 році</p>	<p>Буде забезпечено погашення кредиторської заборгованості, витрат щомісячної адресної безготівкової допомоги окремим категоріям соціально незахищених верств населення міста Києва за надані комунальні послуги в 2009 році</p>	25316,5	17883,9	-	<p>2. Компенсувати витрати щомісячної адресної безготівкової допомоги окремим категоріям соціально незахищених верств населення міста Києва за надані комунальні послуги (за опалення та гаряче водопостачання), нараховані в 2009 році**</p> <p>Окремо виносити на засідання постійної комісії Київської міської ради з питань охорони здоров'я та соціального захисту погодження виділення коштів на здійснення компенсації витрат щомісячної адресної безготівкової допомоги окремим категоріям соціально незахищених верств населення міста Києва за надані комунальні послуги (за опалення та гаряче водопостачання), нараховані в 2009 році</p>	<p>Показник витрат, тис. грн (Буде забезпечено погашення кредиторської заборгованості, витрат щомісячної адресної безготівкової допомоги окремим категоріям соціально незахищених верств населення міста Києва за надані комунальні послуги в 2009 році)</p>	25316,5	17883,9	-
---	--	---------	---------	---	---	---	---------	---------	---

Встановлення окремих пільговим категоріям населення лічильників холодного та гарячого водопостачання	Показник витрат, тис. грн	10000,0	10000,0		Встановлення окремих пільговим категоріям населення лічильників холодного та гарячого водопостачання	Показник витрат, тис. грн	10000,0	10000,0	6796,1
	Показник продукту Кількість квартир, од.	5865,0	5865,0	-		Показник продукту Кількість квартир, од.	5865,0	5865,0	3986,0
	Показник ефективності Середня вартість, грн	1705,0	1705,0	-		Показник ефективності Середня вартість, грн	1705,0	1705,0	1705,0
	Показник якості Динаміка кількості квартир, %	100,0	100,0	-		Показник якості Динаміка кількості квартир, %	100,0	100,0	68,0
Забезпечення інфраструктури міста засобами безперешкодного доступу	Показник витрат, тис. грн	-	25000,0	-	Забезпечення інфраструктури міста засобами безперешкодного доступу	Показник витрат, тис. грн	-	25000,0	-
	Показник продукту Кількість засобів, од.	-	100,0			Показник продукту Кількість засобів, од.	-	100,0	-
	Показник ефективності Середня вартість, тис. грн	-	250,0			Показник ефективності Середня вартість, тис. грн	-	250,0	-
	Показник якості Динаміка кількості засобів, %	-	100	-		Показник якості Динаміка кількості засобів, %	-	100	-
Забезпечення закупівлі додаткових соціальних послуг,	Показник витрат, тис. грн	-	828,0	-	Забезпечення закупівлі додаткових соціальних послуг,	Показник витрат, тис. грн	-	828,0	2500,0

згідно із затвердженим порядком	Показник продукту Кількість видів послуг Показник ефективності середня вартість виду послуги, тис. грн Показник якості Динаміка кількості видів послуг, %	-	2	-	згідно із затвердженим порядком	Показник продукту Кількість видів послуг Показник ефективності середня вартість виду послуги, тис. грн Показник якості Динаміка кількості видів послуг, %	-	2	5
		-	414,0	-			-	414,0	500
		-	100	-			-	100	250
Забезпечувати здійснення наукових досліджень та розроблення програм соціального спрямування	Показник витрат , тис. грн Показник продукту Кількість програм, од Кількість наукових досліджень, од Показник ефективності Середній розмір вартості програм тис. грн Середній розмір вартості наукових досліджень Показник якості Динаміка середнього розміру допомоги, %	-	700,0	-	Забезпечувати здійснення наукових досліджень та розроблення програм соціального спрямування	Показник витрат , тис. грн Показник продукту Кількість програм, од Кількість наукових досліджень, од Показник ефективності Середній розмір вартості програм тис. грн Середній розмір вартості наукових досліджень Показник якості Динаміка середнього розміру допомоги, %	-	700,0	-
		-	1	-			-	1	-
		-	1	-			-	1	-
		-	200,0	-			-	200,0	-
		-	500,0	-			-	500,0	-
		-	100	-			-	100	-

РАЗОМ	1158749,0	1557388,4	1411147,8	РАЗОМ	1158749,0	1549122,1	1752095,7
РАЗОМ ПО ПРОГРАМІ: 4127285,2 тис. грн, в т. ч.: кошти бюджету м. Києва – 412618-28,1 тис. грн, кошти інших джерел – 1157,1 тис. грн				РАЗОМ ПО ПРОГРАМІ: 4459966,8 тис. грн, в т. ч.: кошти бюджету м. Києва – 4458871,4 тис. грн, кошти інших джерел – 1095,4 тис. грн			

Директор Департаменту соціальної політики виконавчого органу Київської міської ради (Київської міської державної адміністрації)



Ю. Крикунов



**Заступник міського голови –
секретар Київської міської ради**

Гелевею О.І.
Страннікову А.М.
Слончаку В.В.

Прошу розглянути проект рішення від 20.03.2018
№08/231- 912/ПР в установленому порядку.

Пихтіній О.М.

Для контролю за проходженням та тиражування.

Юнаковій С.М.

В.ПРОКОПІВ

“20” березня 2018 року
№ 08/231 – 912/ПР



УКРАЇНА

08/231-912/11P
20.03.2018

**ВИКОНАВЧИЙ ОРГАН КИЇВСЬКОЇ МІСЬКОЇ РАДИ
(КИЇВСЬКА МІСЬКА ДЕРЖАВНА АДМІНІСТРАЦІЯ)**

вул. Хрещатик, 36, м. Київ, 01044, тел. (044) 202 71 29, (044) 202 75 58, факс 202 76 41, e-mail: kmda@kma.gov.ua
Контактний центр міста Києва (044) 15 51 Код ЄДРПОУ 00022527
E-mail для електронних звернень громадян: zvernen@kma.gov.ua

20.03.2018 № 009-50p

Київська міська рада

на № _____ від _____

СУПРОВІДНИЙ ЛИСТ

Відповідно до статей 26, 29 Регламенту Київської міської ради, затвердженого рішенням Київської міської ради від 07 липня 2016 року № 579/579, глави 3 розділу VIII Регламенту виконавчого органу Київської міської ради (Київської міської державної адміністрації), затвердженого розпорядженням виконавчого органу Київської міської ради (Київської міської державної адміністрації) від 08 жовтня 2013 року № 1810 за поданням виконавчого органу Київської міської ради (Київської міської державної адміністрації) направляю проект рішення Київської міської ради «Про внесення змін до рішення Київської міської ради від 03 березня 2016 року № 116/116 «Про затвердження міської цільової програми «Турбота. Назустріч киянам» на 2016 – 2018 роки.

У відповідності до пункту 3.4 глави 3 розділу VIII Регламенту виконавчого органу Київської міської ради (Київської міської державної адміністрації), затвердженого розпорядженням виконавчого органу Київської міської ради (Київської міської державної адміністрації) від 08 жовтня 2013 року № 1810 інформую, що відповідальним за представлення та супроводження проекту рішення на всіх стадіях розгляду є директор Департаменту соціальної політики виконавчого органу Київської міської ради (Київської міської державної адміністрації) Крикунов Юрій Володимирович (тел. 408-74-54).

Додатки:

1. Проект рішення Київської міської ради на 18 арк.
2. Пояснювальна записка до проекту рішення Київської міської ради на 2 арк.
3. Порівняльна таблиця на 32 арк.
4. Електронна версія зазначеного.

Виконувач обов'язків
керівника апарату

Л. Верес