



08/231-4625/111  
15.11.2016

# КИЇВСЬКА МІСЬКА РАДА

II СЕСІЯ VIII СКЛИКАННЯ

## РІШЕННЯ

ПРОЕКТ

### Про бюджет міста Києва на 2017 рік

Відповідно до статей 21, 77 Бюджетного кодексу України та враховуючи розпорядження виконавчого органу Київської міської ради (Київської міської державної адміністрації) від 10 листопада 2016 № 1119 «Про схвалення проектів рішень Київської міської ради «Про бюджет міста Києва на 2017 рік», «Про Програму економічного і соціального розвитку міста Києва на 2017 рік» та прогнозу бюджету міста Києва на 2018-2019 роки

#### ВИРІШИЛА:

1. Визначити на 2017 рік:

1.1. Доходи бюджету міста Києва на 2017 рік у сумі 36 778 556,9 тис. грн, у тому числі доходи загального фонду бюджету міста Києва – 35 093 424,3 тис. грн, доходи спеціального фонду бюджету міста Києва – 1 685 132,6 тис. грн, у тому числі бюджету розвитку – 600 000,0 тис. грн згідно з додатком 1 до цього рішення.

Установити індикативні обсяги доходів загального фонду бюджету міста Києва на 2017 рік у розрізі районів у місті Києві згідно з додатком 1.1 до цього рішення.

1.2. Видатки бюджету міста Києва у сумі 36 780 056,9 тис. грн, у тому числі видатки загального фонду бюджету міста Києва – 29 192 927,1 тис. грн, видатки спеціального фонду бюджету міста Києва – 7 587 129,8 тис. гривень.

1.3. Повернення кредитів до бюджету міста Києва у сумі 1 500,0 тис. грн, у тому числі повернення кредитів до спеціального фонду бюджету міста Києва – 1 500,0 тис. грн, згідно з додатком 4 до цього рішення.

1.4. Профіцит загального фонду бюджету міста Києва – 5 900 497,2 тис. грн, згідно з додатком 2 до цього рішення.

1.5. Дефіцит спеціального фонду бюджету міста Києва у сумі 5 900 497,2 тис. грн згідно з додатком 2 до цього рішення.

2. Затвердити бюджетні призначення головним розпорядникам коштів бюджету міста Києва на 2017 рік, у тому числі по загальному фонду – 29 192 927,1 тис. грн та спеціальному фонду – 7 587 129,8 тис. грн, згідно з додатком 3 до цього рішення.

3. Контроль за справами (стягненням) платежів до бюджету міста Києва здійснюється органами, які повинні забезпечувати їх надходження (додаток 9).

Головному управлінню Державної фіскальної служби у м. Києві та Міжрегіональному Головному управлінню Державної фіскальної служби – Центральному офісу з обслуговування великих платників щомісячно інформувати Київського міського голову про виконання бюджету міста Києва за доходами.

4. Визначити оборотний касовий залишок бюджетних коштів бюджету міста Києва у сумі 20 000,0 тис. гривень.

5. Затвердити на 2017 рік міжбюджетні трансферти згідно з додатком 5 до цього рішення.

6. Затвердити перелік об'єктів, фінансування яких буде здійснено за рахунок коштів бюджету розвитку, згідно з додатком 6 до цього рішення.

7. Затвердити на 2017 рік резервний фонд бюджету міста Києва у сумі 286 000,0 тис. гривень.

8. Затвердити перелік захищених статей видатків загального фонду бюджету міста Києва на 2017 рік за їх економічною структурою:  
оплата праці працівників бюджетних установ (код 2110);  
нарахування на заробітну плату (код 2120);  
медикаменти та перев'язувальні матеріали (код 2220);  
продукти харчування (код 2230);  
оплата комунальних послуг та енергоносіїв (код 2270);  
обслуговування державного (місцевого) боргу (код 2400);  
соціальне забезпечення (код 2700);  
підготовка кадрів вищими навчальними закладами I-IV рівнів акредитації (код 2282);

забезпечення інвалідів технічними та іншими засобами реабілітації, виробами медичного призначення для індивідуального користування (код 2282);

фундаментальні дослідження, прикладні наукові та науково-технічні розробки (код 2281);

компенсація процентів, сплачуваних банкам та/або іншим фінансовим установам за кредитами, отриманими громадянами на будівництво (реконструкцію) чи придбання житла (код 2730);

оплата послуг з охорони державних (комунальних) закладів культури (2240);

оплату енергосервісу (код 2276).

9. Затвердити в складі видатків бюджету міста Києва кошти на реалізацію місцевих (регіональних) програм у сумі 15 026 568,53 тис. грн згідно з додатком 7 до цього рішення.

10. Визначити граничний розмір місцевого боргу міста Києва станом на 31 грудня 2017 року у сумі 3 034 470,0 тис. гривень.

Визначити граничну ефективну ставку залучення коштів в іноземній валюті до бюджету міста Києва (крім правочинів з реструктуризації місцевого зовнішнього боргу) та/або надання місцевих гарантій у розмірі 5,85 відсотка річних.

11. Відповідно до статей 43 та 73 Бюджетного кодексу України Департаменту фінансів виконавчого органу Київської міської ради (Київської міської державної адміністрації) отримувати у порядку, визначеному Кабінетом Міністрів України, позики на покриття тимчасових касових розривів бюджету міста Києва, пов'язаних із забезпеченням захищених видатків загального фонду, в межах поточного бюджетного періоду за рахунок коштів єдиного казначейського рахунку на договірних умовах без нарахування відсотків за користування цими коштами з обов'язковим їх поверненням до кінця поточного бюджетного періоду.

12. Виконавчому органу Київської міської ради (Київській міській державній адміністрації) затвердити ліміти споживання енергоносіїв у натуральних показниках, виходячи з обсягів відповідних бюджетних асигнувань.

13. Установити, що у загальному фонді бюджету міста Києва на 2017 рік до доходів належать надходження, визначені статтею 64 Бюджетного кодексу України.

14. Установити, що джерелами формування спеціального фонду бюджету міста Києва на 2017 рік у частині:

доходів є надходження, визначені статтями 69<sup>1</sup>, 71 Бюджетного кодексу України;

фінансування є надходження, визначені статтею 71 Бюджетного кодексу України;

кредитування є надходження, визначені статтею 69<sup>1</sup> Бюджетного кодексу України.

15. Установити, що до джерел фінансування бюджету міста Києва на 2017 рік належить зміна обсягів готівкових коштів бюджету міста Києва.

16. Створити в складі спеціального фонду бюджету міста Києва цільовий фонд та затвердити Положення про формування та використання коштів цільового фонду бюджету міста Києва у 2017 році згідно з додатком 8 до цього рішення.

17. Установити, що:

17.1. Забезпечення діяльності органів виконавчої влади та місцевого самоврядування, що ліквідуються або реорганізуються, до завершення процедур ліквідації або реорганізації здійснюється в межах видатків, передбачених новоутвореним органам виконавчої влади та місцевого самоврядування, які визначені правонаступниками чи яким передаються функції органів, що ліквідуються або реорганізуються.

17.2. Перерахування коштів на видатки районних в місті Києві державних адміністрацій здійснюється за розпорядженнями про виділення коштів загального фонду місцевих бюджетів, що затверджуються керівниками фінансових управлінь районних в місті Києві державних адміністрацій.

17.3. Перевірку правильності складання і затвердження кошторисів, планів асигнувань загального фонду бюджету, планів спеціального фонду, планів використання бюджетних коштів (крім планів використання бюджетних коштів одержувачів), помісячних планів використання бюджетних коштів установ та організацій районних в місті Києві державних адміністрацій відповідно до пункту 42 Порядку складання, розгляду, затвердження та основних вимог до виконання кошторисів бюджетних установ, затвердженого постановою Кабінету Міністрів України від 28 лютого 2002 року №228, здійснюють фінансові управління районних в місті Києві державних адміністрацій.

17.4. Перерозподіл коштів у межах головного розпорядника бюджетних коштів між об'єктами будівництва, реконструкції, капітального ремонту тощо, а також видами оплачуваних робіт (проектні роботи, оплата за минулі роки, поточні капітальні вкладення, придбання обладнання тощо) здійснюється за розпорядженням виконавчого органу Київської міської ради (Київської міської державної адміністрації), погодженим постійною комісією Київської міської ради з питань бюджету та соціально-економічного розвитку.

17.5. Розподіл та перерозподіл обсягів трансфертів з Державного бюджету України бюджету міста Києва у період між сесіями Київської міської ради здійснюється за розпорядженням виконавчого органу Київської

міської ради (Київської міської державної адміністрації) з подальшим внесенням змін до рішення про бюджет міста Києва.

17.6. Кошти відновної вартості зелених насаджень використовуються відповідно до рішення Київської міської ради від 27 жовтня 2011 року № 384/6600 «Про затвердження Порядку видалення зелених насаджень на території міста Києва» за пооб'єктним переліком, що затверджується виконавчим органом Київської міської ради (Київською міською державною адміністрацією).

17.7. Кошти, які надходять від позичальників у рахунок погашення пільгового довготермінового іпотечного кредиту, наданого за рахунок коштів бюджету міста Києва для молодих сімей та одиноких молодих громадян на будівництво житла, та відсотки за користуванням ним спрямовуються на компенсацію різниці у відсоткових ставках та часткове погашення зобов'язань позичальників за кредитами відповідно до Положення про порядок фінансово-кредитної підтримки молодих сімей та одиноких молодих громадян на будівництво (реконструкцію) житла в місті Києві, затвердженого рішенням Київської міської ради від 18 листопада 2004 року № 570/1980.

18. Головним розпорядником коштів бюджету міста Києва:

18.1. Оптимізувати структуру та штатну чисельність, затверджену в штатних розписах на 31 грудня 2016 року, працівників установ та комунальних підприємств і організацій, які отримують бюджетну підтримку за рахунок коштів бюджету міста Києва у межах затверджених асигнувань на оплату праці, не допускаючи збільшення такої чисельності, крім випадків, пов'язаних з відкриттям (розширенням) установ, комунальних підприємств та зростанням кількості одержувачів відповідних послуг.

18.2. При формуванні державного/регіонального замовлення на підготовку фахівців, науково-педагогічних та робітничих кадрів, підвищення кваліфікації та перепідготовку кадрів вжити заходів щодо оптимізації цього замовлення, не допускати його збільшення та забезпечити формування в межах бюджетних призначень, визначених у цьому рішенні, з урахуванням потреби міста Києва в кадрах.

19. Визначити Підгірцівську сільську раду Обухівського району Київської області виконавцем Програми економічного і соціального розвитку міста Києва на 2017 рік у частині реконструкції артезіанської свердловини по вул. Луговій в с. Підгірці Обухівського району Київської області.

20. Установити, що:

20.1. 50 відсотків суми надходжень від оренди нерухомого та іншого індивідуально визначеного майна комунальної власності територіальної громади міста Києва (крім бюджетних установ і організацій, комунальних некомерційних підприємств у сфері охорони здоров'я, які належать до комунальної власності територіальної громади міста Києва, комунальних

підприємств, які здійснюють утримання об'єктів житлового фонду міста Києва та комунального підприємства «Київжитлоспецексплуатація») зараховуються до загального фонду бюджету міста Києва.

20.2. 30 відсотків суми надходжень орендної плати від надання в оренду майна (приміщень) лікувально-профілактичних закладів комунальної власності міста Києва, включених до мережі установ, які отримують кошти з бюджету міста Києва, головним розпорядником яких визначено Департамент охорони здоров'я виконавчого органу Київської міської ради (Київської міської державної адміністрації), перераховуються на окремий рахунок Департаменту охорони здоров'я виконавчого органу Київської міської ради (Київської міської державної адміністрації).

20.3. 25 відсотків суми надходжень від оренди нерухомого та іншого індивідуально визначеного майна комунальної власності територіальної громади міста Києва від комунального підприємства «Київжитлоспецексплуатація» зараховуються до загального фонду бюджету міста Києва.

21. Доручити Департаменту фінансів виконавчого органу Київської міської ради (Київської міської державної адміністрації):

21.1. Здійснювати фінансування головних розпорядників коштів бюджету міста Києва відповідно до затверджених у встановленому порядку помісячних розписів доходів і видатків з урахуванням бюджетних зобов'язань, зареєстрованих у Головному управлінні Державної казначейської служби України у м. Києві, фінансових можливостей бюджету та відповідно до досягнутого рівня виконання показників по мережі, штатах і контингентах, виконання обсягів робіт та надання послуг тощо.

21.2. Вчиняти організаційно-правові дії щодо здійснення місцевих запозичень, залучення позик на покриття тимчасових касових розривів бюджету міста Києва та здійснювати інші правові та організаційні дії щодо отримання, обслуговування, управління та повернення залучених коштів з урахуванням у бюджеті міста на відповідний рік витрат на їх обслуговування та повернення.

Здійснювати платежі, пов'язані з виконанням гарантійних зобов'язань територіальної громади міста Києва, згідно з відповідними договорами.

21.3. Здійснювати правочини з місцевим боргом з метою ефективного управління боргом міста Києва та здійснювати реструктуризацію заборгованості за кредитами, іншими борговими зобов'язаннями, залученими містом Києвом або під його гарантії, шляхом укладання з юридичними особами-позичальниками та/або юридичними особами-кредиторами відповідних угод тощо за умови дотримання граничного обсягу боргу на кінець бюджетного періоду.

21.4. Здійснювати на конкурсних засадах розміщення вільних коштів бюджету міста Києва на депозитах з подальшим поверненням таких коштів до кінця поточного бюджетного періоду в установленому порядку.

21.5. Разом з визначеними Національною комісією з цінних паперів та фондового ринку міжнародними рейтинговими агентствами Fitch, Standard and Poor's, Moody's забезпечувати проведення рейтингової оцінки міста Києва як емітента та його цінних паперів.

21.6. Проводити видатки за рахунок Державного бюджету України на проведення заходів з мобілізаційної підготовки галузей національної економіки України в частині утримання позаміського запасного пункту управління Київської міської державної адміністрації.

22. 3 метою виконання статті 16 Бюджетного кодексу України доручити директору Департаменту фінансів виконавчого органу Київської міської ради (Київської міської державної адміністрації) здійснювати місцеві запозичення у межах, визначених рішенням Київської міської ради про бюджет міста Києва, та підписувати від імені Київської міської ради усі та будь-які угоди та документи, необхідні для здійснення правочинів з місцевим боргом.

23. Установити розміри орендної плати за земельні ділянки комунальної власності територіальної громади міста Києва згідно з додатком 10 до цього рішення.

Установити, що річна орендна плата за земельні ділянки комунальної власності територіальної громади міста Києва, на яких здійснюються різні види економічної діяльності, у тому числі передача будівель, споруд чи приміщень в оренду, встановлюється пропорційно до видів діяльності та розмірів орендної плати.

24. Секретаріату Київської міської ради забезпечувати експлуатацію та утримання адміністративних будинків на вул. Хрещатик, 36 та вул. Б.Хмельницького, 6-а (енергоносії, інші комунальні послуги, охорона будинків та прилеглої території, послуги з обслуговування відомчої автоматичної телефонної станції, забезпечення заходів та інше).

Структурні підрозділи виконавчого органу Київської міської ради (Київської міської державної адміністрації), що утримуються з бюджету міста Києва і розташовані в зазначених будинках, комунальна бюджетна установа «Контактний центр міста Києва» та Центр правової допомоги киянам, які опинились у складних життєвих обставинах, користуються приміщеннями без відшкодування витрат секретаріату Київської міської ради.

25. Виконавчому органу Київської міської ради (Київській міській державній адміністрації):

25.1. При поданні проекту рішення про внесення змін до бюджету міста Києва на 2017 рік передбачити кошти на реалізацію громадських проектів-переможців конкурсу громадських проектів з урахуванням їх цільового спрямування.

25.2. Передбачити власними актами поадресний розподіл коштів у частині капітальних вкладень та ремонтів. ?

26. Це рішення набирає чинності з дня його офіційного опублікування та застосовується з 1 січня 2017 року.

27. Додатки 1-10 є невід'ємними складовими цього рішення.

28. Відповідно до статті 28 Бюджетного кодексу України оприлюднити рішення у газеті Київської міської ради «Хрещатик».

29. Контроль за виконанням рішення покласти на постійну комісію Київської міської ради з питань бюджету та соціально-економічного розвитку.


Київський міський голова

В. Кличко



**Подання:**

Директор Департаменту фінансів



В.Репік

Перший заступник голови Київської  
міської державної адміністрації



Ф.Пліс

**Погоджено:**

Голова постійної комісії Київради  
з питань бюджету та соціально-  
економічного розвитку

А.Странніков

Секретар комісії

Г.Ясинський

Начальник управління правового  
забезпечення діяльності Київської  
міської ради

В.Слончак

Керівник апарату



В.Бондаренко

Заступник керівника апарату-  
начальник юридичного управління



Л. Верес



## ПОЯСНЮВАЛЬНА ЗАПИСКА

до проекту рішення Київської міської ради «Про бюджет міста Києва на 2017 рік»

### **1. Обґрунтування необхідності прийняття рішення**

Проект рішення та матеріали до нього підготовлено на виконання статей 21, 76, 77 Бюджетного кодексу України.

### **2. Мета та завдання прийняття рішення**

Проект рішення підготовлено з метою розгляду та затвердження Київською міською радою бюджету міста Києва на 2017 рік.

### **3. Загальна характеристика рішення**

Рішенням передбачено затвердити бюджет міста Києва на 2017 рік. Контроль за виконанням цього рішення покладається на постійну комісію Київради з питань бюджету та соціально-економічного розвитку.

### **4. Стан нормативно-правової бази у даній сфері правового регулювання**

Бюджетний кодекс України;  
Закон України «Про місцеве самоврядування в Україні».

### **5. Фінансово-економічне обґрунтування**

Загальна сума доходів бюджету міста Києва на 2017 рік передбачається у сумі 36778556,9 тис. грн та витрат у сумі 36780056,9 тис. грн.

Детальна інформація про показники проекту бюджету міста Києва на 2017 рік наведена у пояснючій записці до проекту рішення Київської міської ради «Про бюджет міста Києва на 2017 рік», підготовленій у відповідності до статті 76 Бюджетного кодексу України (додається).


### **6. Прогноз соціально-економічного та інших наслідків прийняття рішення**

Прийняття рішення дасть можливість затвердити план використання фінансових ресурсів для забезпечення завдань і функцій, які будуть здійснюватися головними розпорядниками коштів бюджету міста Києва у 2017 році.

### **7. Суб'єкт подання рішення**

Виконавчий орган Київської міської ради (Київська міська державна адміністрація).

Директор Департаменту фінансів



В.Репік



Доходи бюджету міста Києва на 2017 рік

тис.грн.

Код	Найменування згідно з класифікацією доходів бюджету	Всього	Загальний фонд	Спеціальний фонд	
				Всього	в т.ч. бюджет розвитку
<b>10000000</b>	<b>Податкові надходження</b>	<b>25 717 350,00</b>	<b>25 680 850,00</b>	<b>36 500,00</b>	<b>0,00</b>
<b>11000000</b>	<b>Податки на доходи, податки на прибуток, податки на збільшення ринкової вартості</b>	<b>15 645 000,00</b>	<b>15 645 000,00</b>	<b>0,00</b>	<b>0,00</b>
11010000	Податок та збір на доходи фізичних осіб	13 047 000,00	13 047 000,00		
11020000	Податок на прибуток підприємств	2 598 000,00	2 598 000,00		
<b>13000000</b>	<b>Рентна плата та плата за використання інших природних ресурсів</b>	<b>48 550,00</b>	<b>48 550,00</b>	<b>0,00</b>	<b>0,00</b>
13020000	Рентна плата за спеціальне використання води	44 600,00	44 600,00		
13030000	Рентна плата за користування надрами	3 900,00	3 900,00		
13070000	Плата за використання інших природних ресурсів	50,00	50,00		
<b>14000000</b>	<b>Внутрішні податки на товари та послуги</b>	<b>1 332 500,00</b>	<b>1 332 500,00</b>	<b>0,00</b>	<b>0,00</b>
14040000	Акцизний податок з реалізації суб'єктами господарювання роздрібною торгівлю підакцизних товарів	1 332 500,00	1 332 500,00		
<b>18000000</b>	<b>Місцеві податки</b>	<b>8 654 800,00</b>	<b>8 654 800,00</b>	<b>0,00</b>	<b>0,00</b>
18010000	Податок на майно	5 314 100,00	5 314 100,00	0,00	0,00
18010100	Податок на нерухоме майно, відмінне від земельної ділянки, сплачений юридичними особами, які є власниками об'єктів житлової нерухомості	14 660,00	14 660,00		
18010200	Податок на нерухоме майно, відмінне від земельної ділянки, сплачений фізичними особами, які є власниками об'єктів житлової нерухомості	11 000,00	11 000,00		
18010300	Податок на нерухоме майно, відмінне від земельної ділянки, сплачений фізичними особами, які є власниками об'єктів нежитлової нерухомості	3 700,00	3 700,00		
18010400	Податок на нерухоме майно, відмінне від земельної ділянки, сплачений юридичними особами, які є власниками об'єктів нежитлової нерухомості	209 640,00	209 640,00		
18010500	Земельний податок з юридичних осіб	2 163 700,00	2 163 700,00		
18010600	Орендна плата з юридичних осіб	2 669 300,00	2 669 300,00		
18010700	Земельний податок з фізичних осіб	100 700,00	100 700,00		
18010900	Орендна плата з фізичних осіб	50 800,00	50 800,00		
18011000	Транспортний податок з фізичних осіб	54 900,00	54 900,00		
18011100	Транспортний податок з юридичних осіб	35 700,00	35 700,00		
18020000	Збір за місця для паркування транспортних засобів	58 000,00	58 000,00		
18030000	Туристичний збір	15 500,00	15 500,00		
18050000	Єдиний податок	3 267 200,00	3 267 200,00		
<b>19000000</b>	<b>Інші податки та збори</b>	<b>36 500,00</b>	<b>0,00</b>	<b>36 500,00</b>	<b>0,00</b>
19010000	Екологічний податок	36 500,00		36 500,00	
19020200	Кошти, отримані місцевими бюджетами з державного бюджету	0,00		0,00	
<b>20000000</b>	<b>Неподаткові надходження</b>	<b>1 535 832,60</b>	<b>483 200,00</b>	<b>1 052 632,60</b>	<b>270 000,00</b>
<b>21000000</b>	<b>Доходи від власності та підприємницької діяльності</b>	<b>27 400,00</b>	<b>7 400,00</b>	<b>20 000,00</b>	<b>20 000,00</b>
21010800	Дивіденди (дохід), нараховані на акції (частки, паї) господарських товариств, у статутних капіталах яких є майно Автономної Республіки Крим, комунальна власність	20 000,00		20 000,00	20 000,00
21080000	Інші надходження	7 400,00	7 400,00		
21080900	Штрафні санкції за порушення законодавства про патентування, за порушення норм регулювання обігу готівки та про застосування реєстраторів розрахункових операцій у сфері торгівлі, громадського харчування та послуг	400,00	400,00		
21081100	Адміністративні штрафи та інші санкції	7 000,00	7 000,00		
21110000	Надходження коштів від відшкодування втрат сільськогосподарського і лісогосподарського виробництва	0,00		0,00	

Код	Найменування згідно з класифікацією доходів бюджету	Всього	Загальний фонд	Спеціальний фонд	
				Всього	в т.ч. бюджет розвитку
22000000	<b>Адміністративні збори та платежі, доходи від некомерційної господарської діяльності</b>	<b>461 200,00</b>	<b>461 200,00</b>	<b>0,00</b>	<b>0,00</b>
22010000	Плата за надання адміністративних послуг	324 600,00	324 600,00		
22080000	Надходження від орендної плати за користування цілісним майновим комплексом та іншим державним майном	65 100,00	65 100,00	0,00	0,00
22080400	Надходження від орендної плати за користування цілісним майновим комплексом та іншим майном, що перебуває в комунальній власності	65 100,00	65 100,00		
22090000	Державне мито	71 500,00	71 500,00		
24000000	<b>Інші неподаткові надходження</b>	<b>266 200,00</b>	<b>14 600,00</b>	<b>251 600,00</b>	<b>250 000,00</b>
24030000	Надходження сум кредиторської та депонентської заборгованості підприємств, організацій та установ, щодо яких минув строк позовної давності	100,00	100,00		
24060300	Інші надходження	14 500,00	14 500,00		
24062100	Грошові стягнення за шкоду, заподіяну порушенням законодавства про охорону навколишнього природного середовища внаслідок господарської та іншої діяльності	1 600,00		1 600,00	
24170000	Надходження коштів пайової участі у розвитку інфраструктури населеного пункту	250 000,00		250 000,00	250 000,00
25000000	<b>Власні надходження бюджетних установ</b>	<b>781 032,60</b>	<b>0,00</b>	<b>781 032,60</b>	<b>0,00</b>
25010000	Надходження від плати за послуги, що надаються бюджетними установами згідно із законодавством	754 082,00		754 082,00	
25020000	Інші джерела власних надходжень бюджетних установ	26 950,60		26 950,60	
30000000	<b>Доходи від операцій з капіталом</b>	<b>331 200,00</b>	<b>1 200,00</b>	<b>330 000,00</b>	<b>330 000,00</b>
31000000	<b>Надходження від продажу основного капіталу</b>	<b>81 200,00</b>	<b>1 200,00</b>	<b>80 000,00</b>	<b>80 000,00</b>
31010200	Надходження коштів від реалізації безхозяйного майна, знахідок, спадкового майна, майна, одержаного територіальною громадою в порядку спадкування чи дарування, а також валютні цінності і грошові кошти, власники яких невідомі	1 200,00	1 200,00		
31030000	Кошти від відчуження майна, що належить Автономній Республіці Крим та майна, що перебуває в комунальній власності	80 000,00		80 000,00	80 000,00
33000000	<b>Кошти від продажу землі і нематеріальних активів</b>	<b>250 000,00</b>	<b>0,00</b>	<b>250 000,00</b>	<b>250 000,00</b>
33010000	Кошти від продажу землі	250 000,00		250 000,00	250 000,00
40000000	<b>Офіційні трансферти</b>	<b>8 928 174,30</b>	<b>8 928 174,30</b>		
41000000	<b>Від органів державного управління</b>	<b>8 928 174,30</b>	<b>8 928 174,30</b>		
41030000	<b>Субвенції</b>	<b>8 928 174,30</b>	<b>8 928 174,30</b>		
41030600	Субвенція з державного бюджету місцевим бюджетам на виплату допомоги сім'ям з дітьми, малозабезпеченим сім'ям, інвалідам з дитинства, дітям-інвалідам, тимчасової державної допомоги дітям та допомоги по догляду за інвалідами I чи II групи внаслідок психічного розладу	2 242 156,80	2 242 156,80		
41030800	Субвенція з державного бюджету місцевим бюджетам на надання пільг та житлових субсидій населенню на оплату електроенергії, природного газу, послуг тепло-, водопостачання і водовідведення, квартирної плати (утримання будинків і споруд та прибудинкових територій), вивезення побутового сміття та рідких нечистот	1 354 302,90	1 354 302,90		
41031000	Субвенція з державного бюджету місцевим бюджетам на надання пільг та житлових субсидій населенню на придбання твердого та рідкого пічного побутового палива і скрапленого газу	537,50	537,50		
41033900	Освітня субвенція з державного бюджету місцевим бюджетам	2 226 941,30	2 226 941,30		
41034200	Медична субвенція з державного бюджету місцевим бюджетам	3 094 638,10	3 094 638,10		

Код	Найменування згідно з класифікацією доходів бюджету	Всього	Загальний фонд	Спеціальний фонд	
				Всього	в т.ч. бюджет розвитку
41035800	Субвенція з державного бюджету місцевим бюджетам на виплату державної соціальної допомоги на дітей-сиріт та дітей, позбавлених батьківського піклування, грошового забезпечення батькам-вихователям і прийомним батькам за надання соціальних послуг у дитячих будинках сімейного типу та прийомних сім'ях за принципом "гроші ходять за дитиною", оплату послуг із здійснення патронату над дитиною та виплату соціальної допомоги на утримання дитини в сім'ї патронатного вихователя	9 597,70	9 597,70		
<b>50000000</b>	<b>Цільові фонди</b>	<b>266 000,00</b>	<b>0,00</b>	<b>266 000,00</b>	<b>0,00</b>
<i>50110000</i>	<i>Цільові фонди, утворені Верховною Радою Автономної Республіки Крим, органами місцевого самоврядування та місцевими органами виконавчої влади</i>	<i>266 000,00</i>	<i>0,00</i>	<i>266 000,00</i>	<i>0,00</i>
50110002	Кошти, що надходять відповідно до умов інвестиційних угод та аукціонів	9 000,00		9 000,00	
50110004	Кошти пайової участі (внеску) власників тимчасових споруд торговельного, побутового, соціально-культурного чи іншого призначення для здійснення підприємницької діяльності, засобів пересувної дрібнороздрібної торговельної мережі в утриманні об'єктів благоустрою м.Києва	60 000,00		60 000,00	
50110005	Кошти від плати за право тимчасового використання місць (для розташування об'єктів зовнішньої реклами), які перебувають у комунальній власності територіальної громади м. Києва та від плати за розміщення реклами на транспорті комунальної власності	189 000,00		189 000,00	
50110009	Кошти відновної вартості зелених насаджень, що підлягають видаленню на території міста Києва	8 000,00		8 000,00	
	<b>Всього доходів</b>	<b>36 778 556,90</b>	<b>35 093 424,30</b>	<b>1 685 132,60</b>	<b>600 000,00</b>

Київський міський голова

В. Кличко

Додаток 1.1  
до рішення Київської міської ради  
"Про бюджет міста Києва на 2017 рік"  
від \_\_\_\_\_ № \_\_\_\_\_

Індикативні показники по доходах загального фонду бюджету міста Києва на 2017 рік

													тис.грн.
Код	Найменування доходів згідно із бюджетною класифікацією	Загальний фонд всього	Голосівський район	Дарницький район	Деснянський район	Дніпровський район	Оболонський район	Печерський район	Подільський район	Святошинський район	Солом'янський район	Шевченківський район	міський бюджет
1	2	3	4	5	6	7	8	9	10	11	12	13	14
10000000	Податкові надходження	25 680 850,00	2 984 611,80	1 634 397,00	1 208 093,30	1 560 922,30	2 030 051,50	4 526 903,80	2 257 071,40	1 594 260,40	2 629 488,40	5 221 254,70	33 795,40
11000000	Податки на доходи, податки на прибуток, податки на збільшення ринкової вартості	15 645 000,00	1 686 133,90	608 169,80	429 821,80	706 196,00	822 977,10	3 443 128,90	1 536 953,80	713 743,50	1 671 182,20	3 992 897,60	33 795,40
11010000	Податок на доходи фізичних осіб	13 047 000,00	1 366 105,20	537 735,80	311 200,60	616 755,80	738 673,70	2 581 502,00	1 254 149,50	650 313,20	1 542 078,80	3 448 485,40	
11020000	Податок на прибуток підприємств	2 598 000,00	320 028,70	70 434,00	118 621,20	89 440,20	84 303,40	861 626,90	282 804,30	63 430,30	129 103,40	544 412,20	33 795,40
11020200	Податок на прибуток підприємств комунальної власності	28 000,00	613,50	7 771,60			122,40	1 360,50	1 786,80	87,40	9 798,80	6 459,00	
13000000	Рентна плата та плата за використання інших природних ресурсів	48 550,00	18 001,80	1 116,80	292,90	2 495,20	11 634,60	8 199,00	517,30	966,70	3 526,70	1 799,00	0,00
13020000	Рентна плата за спеціальне використання води	44 600,00	16 784,40	660,00	265,20	545,30	11 572,80	8 184,40	509,10	878,40	3 422,70	1 777,70	
13030000	Рентна плата за користування надрами	3 900,00	1 216,80	453,70	23,90	1 949,90	48,90	14,20	8,20	59,10	104,00	21,30	
13070000	Плата за використання інших природних ресурсів	50,00	0,60	3,10	3,80		12,90	0,40		29,20			
14000000	Внутрішні податки на товари та послуги	1 332 500,00	180 941,00	158 743,80	169 197,10	120 023,30	168 576,70	107 682,20	75 352,80	126 557,80	114 594,70	110 830,60	0,00
14040000	Акцизний податок з реалізації суб'єктами господарювання роздрібною торгівлею товарів	1 332 500,00	180 941,00	158 743,80	169 197,10	120 023,30	168 576,70	107 682,20	75 352,80	126 557,80	114 594,70	110 830,60	
18000000	Місцеві податки і збори	8 654 800,00	1 099 535,10	866 366,60	608 781,50	732 207,80	1 026 863,10	967 893,70	644 247,50	752 992,40	840 184,80	1 115 727,50	0,00
18010000	Податок на майно	5 314 100,00	778 424,30	442 663,00	324 634,50	405 252,60	692 188,00	633 714,90	431 866,60	446 853,90	462 626,50	695 975,70	0,00
18010100	Податок на нерухоме майно, відмінне від земельної ділянки, сплачений юридичними особами, які є власниками об'єктів житлової нерухомості	14 660,00	2 200,90	1 099,40	118,80	1 168,80	671,70	3 859,20	1 230,50	540,30	1 013,50	2 756,90	
18010200	Податок на нерухоме майно, відмінне від земельної ділянки, сплачений фізичними особами, які є власниками об'єктів житлової нерухомості	11 000,00	1 002,90	951,30	652,80	640,20	839,00	2 635,70	494,60	469,20	552,60	2 761,70	
18010300	Податок на нерухоме майно, відмінне від земельної ділянки, сплачений фізичними особами, які є власниками об'єктів нежитлової нерухомості	3 700,00	140,80	31,10	701,50	378,50	353,10	502,20	571,10	90,40	159,00	772,30	
18010400	Податок на нерухоме майно, відмінне від земельної ділянки, сплачений юридичними особами, які є власниками об'єктів нежитлової нерухомості	209 640,00	30 028,80	15 468,60	13 266,10	17 177,90	22 793,30	24 512,30	15 647,80	16 014,00	24 975,40	29 755,80	
18010500	Земельний податок з юридичних осіб	2 163 700,00	319 960,00	181 100,00	132 540,00	164 420,00	284 080,00	253 950,00	177 920,00	184 780,00	185 430,00	279 520,00	
18010600	Орендна плата з юридичних осіб	2 669 300,00	394 730,00	223 430,00	163 510,00	202 840,00	350 450,00	313 290,00	219 500,00	227 970,00	228 770,00	344 810,00	
18010700	Земельний податок з фізичних осіб	100 700,00	14 890,00	8 430,00	6 170,00	7 650,00	13 220,00	11 820,00	8 280,00	8 600,00	8 630,00	13 010,00	
18010900	Орендна плата з фізичних осіб	50 800,00	7 510,00	4 250,00	3 110,00	3 860,00	6 670,00	5 960,00	4 180,00	4 340,00	4 350,00	6 570,00	
18011000	Транспортний податок з фізичних осіб	54 900,00	4 878,10	6 337,10	3 965,30	2 759,60	6 205,90	10 964,60	1 713,80	2 625,80	6 506,00	8 943,80	
18011100	Транспортний податок з юридичних осіб	35 700,00	3 082,80	1 565,50	500,00	4 357,60	6 905,00	6 220,90	2 328,80	1 424,20	2 240,00	7 075,20	
18020000	Збір за місця за паркування транспортних засобів	58 000,00	5 011,60	13 991,70	7 867,30	4 051,10	2 621,80	4 630,20	4 016,80	7 454,70	3 413,30	4 941,50	
18030000	Туристичний збір	15 500,00	1 004,00	100,10	69,80	863,60	193,50	2 565,10	1 655,60	53,00	650,50	8 344,80	
18050000	Єдиний податок	3 267 200,00	315 095,20	409 611,80	276 309,90	322 040,50	331 859,80	326 983,50	206 708,50	298 630,80	373 494,50	406 465,50	
20000000	Неподаткові надходження	483 200,00	32 825,00	35 624,20	28 255,70	28 276,90	23 877,10	41 602,90	43 565,90	27 695,90	52 483,00	150 988,90	18 004,50
21000000	Доходи від власності та підприємницької діяльності	7 400,00	472,30	873,90	237,90	22,90	105,50	342,40	1 200,10	440,80	369,80	3 334,40	0,00
21080000	Інші надходження	7 400,00	472,30	873,90	237,90	22,90	105,50	342,40	1 200,10	440,80	369,80	3 334,40	0,00

Код	Найменування доходів згідно із бюджетною класифікацією	Загальний фонд всього	Голосіївський район	Дарницький район	Деснянський район	Дніпровський район	Оболонський район	Печерський район	Подільський район	Святошинський район	Солом'янський район	Шевченківський район	міський бюджет
21080900	<i>Штрафні санкції за порушення законодавства про патентування, за порушення норм регулювання обігу готівки та про застосування рестраторів розрахункових операцій у сфері торгівлі, громадського харчування та послуг</i>	400,00	6,90	6,00	107,40		43,70	4,90	65,10	24,20	132,10	9,70	
21081100	<i>Адміністративні штрафи та інші санкції</i>	7 000,00	465,40	867,90	130,50	22,90	61,80	337,50	1 135,00	416,60	237,70	3 324,70	
22000000	<i>Адміністративні збори та платежі, доходи від некомерційної господарської діяльності</i>	461 200,00	32 076,10	34 408,00	27 922,80	28 230,10	23 286,50	40 909,50	42 110,30	27 151,10	47 330,30	139 770,80	18 004,50
22010000	<i>Плата за ліцензії</i>	324 600,00	28 384,50	25 313,20	23 332,50	24 607,00	20 765,50	32 078,60	27 725,60	24 707,90	20 370,10	79 310,60	18 004,50
22010300, 22010900- 22011100, 22011800, 22012500, 22012600, 22012900	<i>Плата за ліцензії</i>	324 600,00	28 384,50	25 313,20	23 332,50	24 607,00	20 765,50	32 078,60	27 725,60	24 707,90	20 370,10	79 310,60	18 004,50
22080000	<i>Надходження від орендної плати за користування цілісним майновим комплексом та іншим державним майном</i>	65 100,00	1 185,70	63,00	2 614,70	599,20	117,50	5 137,10	11 150,00	651,70	11 641,20	31 939,90	0,00
22080400	<i>Надходження від орендної плати за користування цілісним майновим комплексом та іншим майном, що перебуває у комунальній власності</i>	65 100,00	1 185,70	63,00	2 614,70	599,20	117,50	5 137,10	11 150,00	651,70	11 641,20	31 939,90	
22090000	<i>Державне мито</i>	71 500,00	2 505,90	9 031,80	1 975,60	3 023,90	2 403,50	3 693,80	3 234,70	1 791,50	15 319,00	28 520,30	
24000000	<i>Інші неподаткові надходження</i>	14 600,00	276,60	342,30	95,00	23,90	485,10	351,00	255,50	104,00	4 782,90	7 883,70	0,00
24060000	<i>Інші надходження</i>	14 500,00	264,60	342,30	95,00	23,90	400,70	351,00	255,50	101,00	4 782,90	7 883,10	
24030000	<i>Надходження сум кредиторської та депонентської заборгованості підприємств, організацій та установ, щодо яких минув строк позовної давності</i>	100,00	12,00				84,40			3,00		0,60	
31010200	<i>Надходження коштів від реалізації безхазяйного майна, знахідок, спадкового майна, майна, одержаного територіальною громадою в порядку спадкування чи дарування, а також валютні цінності і грошові кошти, власники яких невідомі</i>	1 200,00	187,70	44,90	1,60	33,10	22,60	6,70	202,30	54,90	23,60	622,60	
Всього доходів :		26 165 250,00	3 017 624,50	1 670 066,10	1 236 350,60	1 589 232,30	2 053 951,20	4 568 513,40	2 300 839,60	1 622 011,20	2 681 995,00	5 372 866,20	51 799,90

Київський міський голова

В. Кличко

Додаток 2  
до рішення Київської міської ради  
«Про бюджет міста Києва на 2017 рік»  
від \_\_\_\_\_ № \_\_\_\_\_

**Фінансування бюджету міста Києва на 2017 рік**

тис. грн.

Код	Найменування згідно з класифікацією фінансування бюджету	Всього	Загальний фонд	Спеціальний фонд	
				Всього	в т.ч. бюджет розвитку
	<b>Загальне фінансування</b>		<b>-5 900 497,20</b>	<b>5 900 497,20</b>	<b>5 900 497,20</b>
<b>400000</b>	<b>Фінансування за борговими операціями</b>				
<i>402000</i>	<i>Погашення</i>				
402100	Внутрішні зобов'язання				
<b>600000</b>	<b>Фінансування за активними операціями</b>		<b>-5 900 497,20</b>	<b>5 900 497,20</b>	<b>5 900 497,20</b>
<i>602000</i>	<i>Зміни обсягів бюджетних коштів</i>		<i>-5 900 497,20</i>	<i>5 900 497,20</i>	<i>5 900 497,20</i>
602100	На початок періоду				
602400	Кошти, що передаються із загального фонду бюджету до бюджету розвитку (спеціального фонду)		-5 900 497,20	5 900 497,20	5 900 497,20

Київський міський голова

В.Кличко



**РОЗПОДІЛ**  
**видатків бюджету міста Києва на 2017 рік**

(тис.грн.)

Код програмної класифікації видатків та кредитування місцевих бюджетів1	Код ТПКВКМБ / ТКВКБМС2	Код ФКВКБЗ	Найменування головного розпорядника, відповідального виконавця, бюджетної програми або напрямку видатків згідно з типовою відомчою/ТПКВКМБ / ТКВКБМС	Загальний фонд					Спеціальний фонд					Разом	
				Всього	видатки споживання	з них		видатки розвитку	Всього	видатки споживання	з них		видатки розвитку		з них
						оплата праці	комунальні послуги та енергоносії				оплата праці	комунальні послуги та енергоносії			
0100000			Київська міська рада (Секретаріат)	99 656,50	99 656,50	24 142,20	7 342,00		10 780,00	470,00			10 310,00	10 310,00	110 436,50
0110000			Київська міська рада (Секретаріат)	99 656,50	99 656,50	24 142,20	7 342,00		10 780,00	470,00			10 310,00	10 310,00	110 436,50
0110170	0170	0111	Організаційне, інформаційно-аналітичне та матеріально-технічне забезпечення діяльності Київської міської ради (Секретаріат)	64 555,10	64 555,10	24 142,20	7 342,00		5 780,00	470,00			5 310,00	5 310,00	70 335,10
0116420	6420		Збереження пам'яток історії та культури						5 000,00				5 000,00	5 000,00	5 000,00
0116421	6421	0829	Збереження, розвиток, реконструкція та реставрація пам'яток історії та культури						5 000,00				5 000,00	5 000,00	5 000,00
0118600	8600	0133	Інші видатки	33 883,70	33 883,70										33 883,70
0118600	8600	0133	Забезпечення діяльності Центру правової допомоги киянам	4 238,00	4 238,00										4 238,00
0118600	8600	0133	Вирішення депутатами Київської міської ради соціально-економічних проблем, виконання передвиборних програм та доручень виборців	28 773,70	28 773,70										28 773,70
0118600	8600	0133	Забезпечення участі м. Києва в діяльності Асоціації міст та громад України	872,00	872,00										872,00
0118700	8700	0180	Інші додаткові дотації	1 217,70	1 217,70										1 217,70
0118700	8700	0180	Додаткова дотація Щасливській сільській раді Бориспільського району Київської області з бюджету м. Києва на оздоровлення дітей	399,00	399,00										399,00
0118700	8700	0180	Додаткова дотація Ревенській сільській раді Бориспільського району Київської області з бюджету м. Києва на оздоровлення дітей	199,60	199,60										199,60
0118700	8700	0180	Додаткова дотація Підгірцівській сільській раді Обухівського району Київської області з бюджету м. Києва на оздоровлення дітей	519,10	519,10										519,10
0118700	8700	0180	Додаткова дотація Гнідинській сільській раді Бориспільського району Київської області з бюджету м. Києва на оздоровлення дітей	100,00	100,00										100,00
0300000			Управління (інспекція) самоврядного контролю виконавчого органу Київради (КМДА)	2 842,80	2 842,80	2 014,50	66,00		65,00				65,00	65,00	2 907,80
0310000			Управління (інспекція) самоврядного контролю виконавчого органу Київради (КМДА)	2 842,80	2 842,80	2 014,50	66,00		65,00				65,00	65,00	2 907,80
0310190	0190	0111	Керівництво і управління у сфері самоврядного контролю у місті Києві	2 842,80	2 842,80	2 014,50	66,00		65,00				65,00	65,00	2 907,80
0400000			Апарат виконавчого органу Київської міської ради (КМДА)	135 887,00	113 887,00	51 920,40	351,10	22 000,00	165 595,00				165 595,00	165 595,00	301 482,00
0410000			Апарат виконавчого органу Київської міської ради (КМДА)	135 887,00	113 887,00	51 920,40	351,10	22 000,00	165 595,00				165 595,00	165 595,00	301 482,00
0410190	0190	0111	Керівництво і управління у сфері забезпечення діяльності апарату виконавчого органу Київської міської ради (КМДА)	81 331,50	81 331,50	42 160,40	351,10		13 398,70				13 398,70	13 398,70	94 730,20
0416310	6310	0490	Реалізація заходів щодо інвестиційного розвитку території						20 000,00				20 000,00	20 000,00	20 000,00
0416660	6660		Зв'язок, телекомунікації та інформатика	33 333,50	11 333,50			22 000,00	131 844,30				131 844,30	131 844,30	165 177,80

Код програмної класифікації видатків та кредитування місцевих бюджетів1	Код ТПКВКМБ / ТКВКБМС2	Код ФКВКБЗ	Найменування головного розпорядника, відповідального виконавця, бюджетної програми або напрямку видатків згідно з типовою відомчою/ТПКВКМБ / ТКВКБМС	Загальний фонд				Спеціальний фонд					Разом		
				Всього	видатки споживання	з них		видатки розвитку	Всього	видатки споживання	з них			видатки розвитку	з них
						оплата праці	комунальні послуги та енергоносії				оплата праці	комунальні послуги та енергоносії			
0416662	6662	0460	Національна програма інформатизації (на виконання комплексної міської цільової програми "Електронна столиця")	33 333,50	11 333,50			22 000,00	131 844,30				131 844,30	131 844,30	165 177,80
0418600	8600	0133	Інші видатки	21 222,00	21 222,00	9 760,00			352,00				352,00	352,00	21 574,00
0418600	8600	0133	Утримання комунальної бюджетної установи "Контактний центр м.Києва"	13 222,00	13 222,00	9 760,00			352,00				352,00	352,00	13 574,00
0418600	8600	0133	Організація та здійснення офіційних прийомів, зміцнення і розвитку міжнародних зв'язків, відрядження працівників органів місцевої влади та самоврядування та інших осіб за кордон згідно з розпорядженнями виконавчого органу Київської міської державної адміністрації, відзначення ювілейних та визначних дат, зустрічей тощо.	8 000,00	8 000,00										8 000,00
0800000			Департамент суспільних комунікацій виконавчого органу Київської міської ради (КМДА)	56 583,10	56 583,10	7 626,30	362,00		434,00				434,00	434,00	57 017,10
0810000			Департамент суспільних комунікацій виконавчого органу Київської міської ради (КМДА)	56 583,10	56 583,10	7 626,30	362,00		434,00				434,00	434,00	57 017,10
0810190	0190	0111	Керівництво і управління у сфері суспільних комунікацій у місті Києві	10 287,40	10 287,40	7 626,30	362,00		434,00				434,00	434,00	10 721,40
0817210	7210		Підтримка засобів масової інформації	46 295,70	46 295,70										46 295,70
0817211	7211	0830	Сприяння діяльності телебачення і радіомовлення	36 523,10	36 523,10										36 523,10
0817212	7212	0830	Підтримка періодичних видань (газет та журналів)	8 542,60	8 542,60										8 542,60
0817213	7213	0830	Підтримка книговидавництва	800,00	800,00										800,00
0817214	7214	0830	Підтримка електронних та інших засобів масової інформації, реалізація заходів у галузі «Засоби масової інформації» та моніторинг інформаційного середовища	430,00	430,00										430,00
1000000			Департамент освіти і науки, молоді та спорту виконавчого органу Київської міської ради (КМДА)	1 114 342,30	1 114 342,30	409 066,20	83 434,10		226 649,10	82 244,00	11 711,00	9 592,30	144 405,10	137 940,80	1 340 991,40
1010000			Департамент освіти і науки, молоді та спорту виконавчого органу Київської міської ради (КМДА)	1 114 342,30	1 114 342,30	409 066,20	83 434,10		226 649,10	82 244,00	11 711,00	9 592,30	144 405,10	137 940,80	1 340 991,40
1010190	0190	0111	Керівництво і управління у сфері освіти і науки, молоді та спорту у місті Києві	18 173,30	18 173,30	13 382,00	518,00		91,00				91,00	91,00	18 264,30
1011020	1020	0921	Надання загальної середньої освіти загальноосвітніми навчальними закладами (в т.ч. школою-дитячим садком, інтернатом при школі), спеціалізованими школами, ліцеями, гімназіями, колеґіумами	4 326,30	4 326,30	3 183,40	179,40		298,10				298,10	298,10	4 624,40
1011080	1080	0922	Надання загальної середньої освіти загальноосвітніми спеціалізованими школами-інтернатами з поглибленим вивченням окремих предметів і курсів для поглибленої підготовки дітей в галузі науки і мистецтва, фізичної культури і спорту, інших галузях, ліцеями з посиленою військово-фізичною підготовкою	46 727,80	46 727,80	19 602,30	8 423,20		5 718,90	477,40		122,20	5 241,50	5 191,50	52 446,70
1011090	1090	0960	Надання позашкільної освіти позашкільними закладами освіти, заходи із позашкільної роботи з дітьми	68 189,40	68 189,40	41 139,30	9 113,50		13 013,80	3 330,00	1 250,00	412,00	9 683,80	9 513,80	81 203,20
1011100	1100	0930	Підготовка робітничих кадрів та молодших спеціалістів закладами професійно-технічної освіти	428 598,10	428 598,10	239 796,20	54 201,70		44 689,10	29 860,30	7 476,00	5 829,90	14 828,80	10 296,50	473 287,20

Код програмної класифікації видатків та кредитування місцевих бюджетів	Код ТПКВКМБ / ТКВКБМС2	Код ФКВКБЗ	Найменування головного розпорядника, відповідального виконавця, бюджетної програми або напрямку видатків згідно з типовою відомчою/ТПКВКМБ / ТКВКБМС	Загальний фонд				Спеціальний фонд					Разом			
				Всього	видатки споживання	з них		видатки розвитку	Всього	видатки споживання	з них			видатки розвитку	з них	
						оплата праці	комунальні послуги та енергоносії				оплата праці	комунальні послуги та енергоносії				бюджет розвитку
1011120	1120	0941	Підготовка кадрів вищими навчальними закладами I і II рівнів акредитації	26 884,90	26 884,90					3 800,00	3 691,00			109,00		30 684,90
1011130	1130	0942	Підготовка кадрів вищими навчальними закладами III і IV рівнів акредитації	154 840,70	154 840,70					52 592,10	34 552,60			18 039,50	16 592,10	207 432,80
1011140	1140	0950	Підвищення кваліфікації, перепідготовка кадрів закладами післядипломної освіти III-IV рівнів акредитації (академіями, інститутами, центрами підвищення кваліфікації)	19 284,30	19 284,30	13 995,00	1 162,50			536,00	486,00	150,00	104,20	50,00		19 820,30
1011170	1170	0990	Методичне забезпечення діяльності навчальних закладів та інші заходи в галузі освіти	12 114,50	12 114,50	3 983,70	67,20									12 114,50
1011180	1180	0990	Здійснення технічного нагляду за будівництвом і капітальним ремонтом та іншими окремими господарськими функціями	1 295,20	1 295,20	1 034,90										1 295,20
1011190	1190	0990	Централізоване ведення бухгалтерського обліку	1 073,40	1 073,40	862,90										1 073,40
1011210	1210	0990	Утримання інших закладів освіти	6 964,70	6 964,70	3 208,00	2 448,10			7 552,30	3 452,30	700,00	1 676,50	4 100,00	4 100,00	14 517,00
1011220	1220	0990	Інші освітні програми	11 496,00	11 496,00					50 000,00				50 000,00	50 000,00	61 496,00
1011220	1220	0990	Забезпечення навчальних закладів сучасними технічними засобами навчання з природничо-математичних і технологічних дисциплін							20 000,00				20 000,00	20 000,00	20 000,00
1011220	1220	0990	Інші освітні програми	11 310,00	11 310,00					20 000,00				20 000,00	20 000,00	31 310,00
1011220	1220	0990	Інформатизація та комп'ютеризація навчальних закладів	186,00	186,00					10 000,00				10 000,00	10 000,00	10 186,00
1013140	3140	1040	Заходи державної політики з питань молоді	9 376,60	9 376,60											9 376,60
1013160	3160	1040	Оздоровлення та відпочинку дітей (крім заходів з оздоровлення дітей, що здійснюються за рахунок коштів на оздоровлення громадян, які постраждали внаслідок Чорнобильської катастрофи)	41 972,30	41 972,30											41 972,30
1013500	3500	1040	Надання соціальних послуг сім'ям та молоді іншими закладами соціального обслуговування та реалізація інших заходів молодіжної політики	16 140,80	16 140,80					1 600,00				1 600,00		17 740,80
1015010	5010		Проведення спортивної роботи в регіоні	12 830,60	12 830,60											12 830,60
1015011	5011	0810	Проведення навчально-тренувальних зборів і змагань з олімпійських видів спорту	9 372,90	9 372,90											9 372,90
1015012	5012	0810	Проведення навчально-тренувальних зборів і змагань з неолімпійських видів спорту	3 457,70	3 457,70											3 457,70
1015020	5020		Діяльність закладів фізичної культури і спорту	197 602,20	197 602,20	63 797,60	7 011,30			43 033,80	6 394,40	2 135,00	1 447,50	36 639,40	36 533,80	240 636,00
1015021	5021	0810	Забезпечення підготовки спортсменів вищих категорій школами вищої спортивної майстерності	35 371,00	35 371,00	11 966,40	5 692,00			12 000,00	6 394,40	2 135,00	1 447,50	5 605,60	5 500,00	47 371,00
1015022	5022	0810	Утримання та навчально-тренувальна робота комунальних дитячо-юнацьких спортивних шкіл	90 007,40	90 007,40	51 831,20	1 319,30			28 800,00				28 800,00	28 800,00	118 807,40
1015023	5023	0810	Фінансова підтримка дитячо-юнацьких спортивних шкіл фізкультурно-спортивних товариств	63 755,40	63 755,40											63 755,40
1015024	5024	0810	Фінансова підтримка комунальних спортивних споруд	8 468,40	8 468,40					2 233,80				2 233,80	2 233,80	10 702,20
1015040	5040		Здійснення фізкультурно-спортивної та реабілітаційної роботи серед інвалідів	5 138,50	5 138,50	2 130,60	309,20			192,00				192,00	192,00	5 330,50
1015041	5041	0810	Утримання центрів з інвалідного спорту і реабілітаційних шкіл	3 548,50	3 548,50	2 130,60	309,20			192,00				192,00	192,00	3 740,50
1015042	5042	0810	Проведення навчально-тренувальних зборів і змагань та заходів з інвалідного спорту	1 590,00	1 590,00											1 590,00
1015050	5050	0810	Централізований бухгалтерський та фінансовий облік у сфері фізичної культури і спорту	2 162,20	2 162,20	1 579,70				32,00				32,00	32,00	2 194,20

Код програмної класифікації видатків та кредитування місцевих бюджетів	Код ТПКВКМБ / ТКВКБМС2	Код ФКВКБЗ	Найменування головного розпорядника, відповідального виконавця, бюджетної програми або напрямку видатків згідно з типовою відомчою/ТПКВКМБ / ТКВКБМС	Загальний фонд				Спеціальний фонд					Разом		
				Всього	видатки споживання	з них		видатки розвитку	Всього	видатки споживання	з них			видатки розвитку	з них
						оплата праці	комунальні послуги та енергоносії				оплата праці	комунальні послуги та енергоносії			
1015060	5060	0810	Утримання центрів "Спорт для всіх" та проведення заходів з фізичної культури	2 431,80	2 431,80									2 431,80	
1015100	5100	0810	Фінансова підтримка організацій фізкультурно-спортивної спрямованості та інші заходи в сфері фізичної культури та спорту	26 718,70	26 718,70	1 370,60								26 718,70	
1016310	6310	0490	Реалізація заходів щодо інвестиційного розвитку території						2 500,00			2 500,00	2 500,00	2 500,00	
1016660	6660		Зв'язок, телекомунікації та інформатика						1 000,00			1 000,00	1 000,00	1 000,00	
1016662	6662	0460	Національна програма інформатизації (на виконання комплексної міської цільової програми "Електронна столиця")						1 000,00			1 000,00	1 000,00	1 000,00	
1400000			Департамент охорони здоров'я виконавчого органу Київської міської ради (КМДА)	4 932 298,20	4 932 298,20	2 800 056,10	396 990,30		540 353,10	194 830,80	61 646,30	23 992,90	345 522,30	327 139,80	5 472 651,30
1410000			Департамент охорони здоров'я виконавчого органу Київської міської ради (КМДА)	4 932 298,20	4 932 298,20	2 800 056,10	396 990,30		540 353,10	194 830,80	61 646,30	23 992,90	345 522,30	327 139,80	5 472 651,30
1410190	0190	0111	Керівництво і управління у сфері охорони здоров'я у місті Києві	15 678,30	15 678,30	11 367,50	1 021,00		1 016,60	16,60			1 000,00	1 000,00	16 694,90
1411120	1120	0941	Підготовка кадрів вищими навчальними закладами I і II рівнів акредитації	77 566,00	77 566,00				17 858,00	17 342,10			515,90	500,00	95 424,00
1411140	1140	0950	Підвищення кваліфікації, перепідготовка кадрів закладами післядипломної освіти III-IV рівнів акредитації (академіями, інститутами, центрами підвищення кваліфікації)	2 614,60	2 614,60	2 098,60			500,00	500,00	313,00				3 114,60
1412010	2010	0731	Багатопрофільна стаціонарна медична допомога населенню	1 891 641,40	1 891 641,40	1 215 100,80	193 289,70		188 895,60	67 915,80	8 137,00	14 395,00	120 979,80	112 860,70	2 080 537,00
1412020	2020	0731	Багатопрофільна медична допомога населенню, що надається територіальними медичними об'єднаннями	243 206,00	243 206,00	156 280,70	28 188,20		19 835,10	16 239,20	7 813,10	2 060,80	3 595,90	1 270,00	263 041,10
1412030	2030	0732	Спеціалізована стаціонарна медична допомога населенню	892 616,60	892 616,60	527 316,80	86 204,00		34 378,50	17 197,00	6 635,70	2 081,90	17 181,50	16 543,50	926 995,10
1412050	2050	0733	Лікарсько-акушерська допомога вагітним, породіллям та новонародженим	260 947,20	260 947,20	175 616,80	28 816,00		10 422,20	3 712,50	615,00	502,20	6 709,70	6 490,80	271 369,40
1412060	2060	0734	Санаторне лікування хворих на туберкульоз	24 025,60	24 025,60	12 525,90	4 563,90		775,00				775,00	775,00	24 800,60
1412070	2070	0734	Санаторне лікування дітей та підлітків із соматичними захворюваннями (крім туберкульозу)	56 101,20	56 101,20	32 434,80	9 746,50		2 036,10	296,10		260,80	1 740,00	1 740,00	58 137,30
1412090	2090	0761	Медико-соціальний захист дітей-сиріт та дітей, позбавлених батьківського піклування	51 133,70	51 133,70	35 287,50	3 117,70		100,00				100,00	100,00	51 233,70
1412100	2100	0762	Створення банків крові та її компонентів	27 745,40	27 745,40	16 776,70	2 604,90		4 188,60	2 756,70	380,00	571,10	1 431,90	1 050,00	31 934,00
1412110	2110	0724	Надання швидкої та невідкладної медичної допомоги населенню	358 874,50	358 874,50	276 920,50	8 025,90		21 795,70	1 924,20		13,20	19 871,50	19 871,50	380 670,20
1412110	2110	0724	Надання швидкої та невідкладної медичної допомоги населенню	358 874,50	358 874,50	276 920,50	8 025,90		21 795,70	1 924,20		13,20	19 871,50	19 871,50	380 670,20
1412120	2120	0721	Амбулаторно-поліклінічна допомога населенню	46 814,10	46 814,10	33 102,60	1 735,90		970,00	920,00	370,70	43,00	50,00	50,00	47 784,10
1412130	2130	0722	Спеціалізована амбулаторно-поліклінічна допомога населенню	163 426,40	163 426,40	103 296,20	11 979,30		26 520,90	21 068,90	11 429,30	1 190,50	5 452,00	1 050,00	189 947,30
1412140	2140	0722	Надання стоматологічної допомоги населенню	60 231,60	60 231,60	39 272,10	5 391,20		26 393,50	24 722,60	15 499,80	1 465,20	1 670,90	830,00	86 625,10
1412170	2170	0740	Інформаційно-методичне та просвітницьке забезпечення в галузі охорони здоров'я	2 664,70	2 664,70	1 960,80	111,40		47,40	47,40	13,20				2 712,10
1412190	2190	0763	Проведення належної медико-соціальної експертизи (МСЕК)	9 054,00	9 054,00	7 207,70	144,60								9 054,00
1412210	2210		Програми і централізовані заходи у галузі охорони здоров'я	40 852,70	40 852,70										40 852,70
1412213	2213	0763	Програма і централізовані заходи профілактики ВІП-інфекції/СНІДу	1 079,20	1 079,20										1 079,20

Код програмної класифікації видатків та кредитування місцевих бюджетів1	Код ТПКВКМБ / ТКВКБМС2	Код ФКВКБЗ	Найменування головного розпорядника, відповідального виконавця, бюджетної програми або напрямку видатків згідно з типом відомчої/ТПКВКМБ / ТКВКБМС	Загальний фонд				Спеціальний фонд						Разом	
				Всього	видатки споживання	з них		видатки розвитку	Всього	видатки споживання	з них		видатки розвитку		з них
						оплата праці	комунальні послуги та енергоносії				оплата праці	комунальні послуги та енергоносії			
1412214	2214	0763	Забезпечення централізованих заходів з лікування хворих на цукровий та нецукровий діабет	39 773,50	39 773,50										39 773,50
1412220	2220	0763	Інші заходи в галузі охорони здоров'я	690 955,60	690 955,60	143 186,20	10 485,00		162 919,70	9 671,50	4 298,00	928,20	153 248,20	153 008,30	853 875,30
1412220	2220	0763	Інші заходи в галузі охорони здоров'я	690 955,60	690 955,60	143 186,20	10 485,00		162 919,70	9 671,50	4 298,00	928,20	153 248,20	153 008,30	853 875,30
1416660	6660		Зв'язок, телекомунікації та інформатика						10 000,00				10 000,00	10 000,00	10 000,00
1416662	6662	0460	Національна програма інформатизації (на виконання комплексної міської цільової програми "Електронна столиця")						10 000,00				10 000,00	10 000,00	10 000,00
1417340	7340	0421	Заходи з проведення лабораторно-діагностичних, лікувально-профілактичних робіт, утримання ветеринарних лікарень та ветеринарних лабораторій	16 148,60	16 148,60	10 303,90	1 565,10		11 700,20	10 500,20	6 141,50	481,00	1 200,00		27 848,80
1500000			Департамент соціальної політики виконавчого органу Київської міської ради (КМДА)	5 268 346,00	3 016 591,50	209 968,90	61 769,50		113 458,20	29 728,50		1 645,80	83 729,70	83 244,70	5 381 804,20
1510000			Департамент соціальної політики виконавчого органу Київської міської ради (КМДА)	5 268 346,00	3 016 591,50	209 968,90	61 769,50		113 458,20	29 728,50		1 645,80	83 729,70	83 244,70	5 381 804,20
1510190	0190	0111	Керівництво і управління у сфері соціальної політики у м.Києві	23 585,40	23 585,40	17 267,00	640,00		225,00				225,00	225,00	23 810,40
1511060	1060	0910	Забезпечення належних умов для виховання та розвитку дітей-сиріт і дітей, позбавлених батьківського піклування, в дитячих будинках (у т.ч.сімейного типу, прийомних сім'ях)	9 597,70											9 597,70
1513010	3010		Надання пільг та житлових субсидій населенню на оплату електроенергії, природного газу, послуг тепло-, водопостачання і водовідведення, квартирної плати, вивезення побутового сміття	1 354 302,90	1 354 302,90										1 354 302,90
1513011	3011	1030	Надання пільг ветеранам війни, особам, на яких поширюється чинність Закону України "Про статус ветеранів війни, гарантії їх соціального захисту", особам, які мають особливі заслуги перед Батьківщиною, вдовам (вдівцям) та батькам померлих (загиблих) осіб, які мають особливі заслуги перед Батьківщиною, дітям війни, особам, які мають особливі трудові заслуги перед Батьківщиною, вдовам (вдівцям) та батькам померлих (загиблих) осіб, які мають особливі трудові заслуги перед Батьківщиною, жертвам нацистських переслідувань та реабілітованим громадянам, які стали інвалідами внаслідок репресій або є пенсіонерами, на житлово-комунальні послуги	226 624,20	226 624,20										226 624,20

Код програмної класифікації видатків та кредитування місцевих бюджетів1	Код ТПКВКМБ / ТКВКЕМС2	Код ФКВКБЗ	Найменування головного розпорядника, відповідального виконавця, бюджетної програми або напрямку видатків згідно з типовою відомою/ТПКВКМБ / ТКВКЕМС	Загальний фонд					Спеціальний фонд					Разом	
				Всього	видатки споживання	з них		видатки розвитку	Всього	видатки споживання	з них		видатки розвитку		з них
						оплата праці	комунальні послуги та енергоносії				оплата праці	комунальні послуги та енергоносії			
1513012	3012	1030	Надання пільг ветеранам військової служби, ветеранам органів внутрішніх справ, ветеранам податкової міліції, ветеранам державної пожежної охорони, ветеранам Державної кримінально-виконавчої служби, ветеранам служби цивільного захисту, ветеранам Державної служби спеціального зв'язку та захисту інформації України, вдовам (вдівцям) померлих (загиблих) ветеранів військової служби, ветеранів органів внутрішніх справ, ветеранів податкової міліції, ветеранів державної пожежної охорони, ветеранів Державної кримінально-виконавчої служби, ветеранів служби цивільного захисту та ветеранів Державної служби спеціального зв'язку та захисту інформації України, звільненим зі служби за віком, хворобою або вислужою років військовослужбовцям Служби безпеки України, працівникам міліції, особам начальницького складу податкової міліції, рядового і начальницького складу кримінально-виконавчої системи, державної пожежної охорони, пенсіонерам з числа слідчих прокуратури, дітям (до досягнення повноліття) працівників міліції, осіб начальницького складу податкової міліції, рядового і начальницького складу кримінально-виконавчої системи, державної пожежної охорони, загиблих або померлих у зв'язку з виконанням службових обов'язків, непрацездатним членам сімей, які перебували на їх утриманні, звільненим з військової служби особам, які стали інвалідами під час проходження військової служби, батькам та членам сімей військовослужбовців, які загинули (померли) або пропали безвісти під час проходження військової служби, батькам та членам сімей осіб рядового і начальницького складу органів і підрозділів цивільного захисту, Державної служби спеціального зв'язку та захисту інформації України, які загинули (померли), пропали безвісти або стали інвалідами при проходженні служби, суддям у відставці на житлово-комунальні послуги	78 060,10	78 060,10								78 060,10		
1513013	3013	1070	Надання пільг громадянам, які постраждали внаслідок Чорнобильської катастрофи, дружинам (чоловікам) та опікунам (на час опікунства) дітей померлих громадян, смерть яких пов'язана з Чорнобильською катастрофою, на житлово-комунальні послуги	101 843,80	101 843,80								101 843,80		
1513015	3015	1070	Надання пільг багатодітним сім'ям на житлово-комунальні послуги	13 962,00	13 962,00								13 962,00		
1513016	3016	1060	Надання субсидій населенню для відшкодування витрат на оплату житлово-комунальних послуг	933 812,80	933 812,80								933 812,80		
1513020	3020		Надання пільг та субсидій населенню на придбання твердого та рідкого пічного побутового палива і скрапленого газу	537,50	537,50								537,50		

Код програмної класифікації видатків та кредитування місцевих бюджетів <sup>1</sup>	Код ТПКВКМБ / ТКВКЕМС2	Код ФКВКБ3	Найменування головного розпорядника, відповідального виконавця, бюджетної програми або напрямку видатків згідно з типовою відомчою/ТПКВКМБ / ТКВКЕМС	Загальний фонд					Спеціальний фонд					Разом	
				Всього	видатки споживання	з них		видатки розвитку	Всього	видатки споживання	з них		видатки розвитку		з них
						оплата праці	комунальні послуги та енергоносії				оплата праці	комунальні послуги та енергоносії			
1513021	3021	1030	Надання пільг ветеранам війни, особам, на яких поширюється чинність Закону України "Про статус ветеранів війни, гарантії їх соціального захисту", особам, які мають особливі заслуги перед Батьківщиною, вдовам (вдівцям) та батькам померлих (загиблих) осіб, які мають особливі заслуги перед Батьківщиною, особам, які мають особливі трудові заслуги перед Батьківщиною, вдовам (вдівцям) та батькам померлих (загиблих) осіб, які мають особливі трудові заслуги перед Батьківщиною, жертвам нацистських переслідувань на придбання твердого палива та скрапленого газу	328,20	328,20									328,20	
1513022	3022	1030	Надання пільг ветеранам військової служби, ветеранам органів внутрішніх справ, ветеранам податкової міліції, ветеранам державної пожежної охорони, ветеранам Державної кримінально-виконавчої служби, ветеранам служби цивільного захисту, ветеранам Державної служби спеціального зв'язку та захисту інформації України, вдовам (вдівцям) померлих (загиблих) ветеранів військової служби, ветеранів органів внутрішніх справ, ветеранів податкової міліції, ветеранів державної пожежної охорони, ветеранів Державної кримінально-виконавчої служби, ветеранів служби цивільного захисту та ветеранів Державної служби спеціального зв'язку та захисту інформації України, звільненим зі служби за віком, хворобою або вислугою років працівникам міліції, особам начальницького складу податкової міліції, рядового і начальницького складу кримінально-виконавчої системи, державної пожежної охорони, дітям (до досягнення повноліття) працівників міліції, осіб начальницького складу податкової міліції, рядового і начальницького складу кримінально-виконавчої системи, державної пожежної охорони, загиблих або померлих у зв'язку з виконанням службових обов'язків, непрацездатним членам сімей, які перебували на їх утриманні, на придбання твердого палива	28,80	28,80									28,80	
1513023	3023	1070	Надання пільг громадянам, які постраждали внаслідок Чорнобильської катастрофи, дружинам (чоловікам) та опікунам (на час опікунства) дітей померлих громадян, смерть яких пов'язана з Чорнобильською катастрофою, на придбання твердого палива	48,00	48,00									48,00	
1513025	3025	1070	Надання пільг багатодітним сім'ям на придбання твердого палива та скрапленого газу	43,30	43,30									43,30	
1513026	3026	1060	Надання субсидій населенню для відшкодування витрат на придбання твердого та рідкого пального побутового палива і скрапленого газу	89,20	89,20									89,20	

Код програмної класифікації видатків та кредитування місцевих бюджетів	Код ТПКВКМБ / ТКВКБМС2	Код ОКВКБЗ	Найменування головного розпорядника, відповідального виконавця, бюджетної програми або напрямку видатків згідно з типовою відомчою/ТПКВКМБ / ТКВКБМС	Загальний фонд					Спеціальний фонд					Разом	
				Всього	видатки споживання	з них		видатки розвитку	Всього	видатки споживання	з них		видатки розвитку		з них
						оплата праці	комунальні послуги та енергоносії				оплата праці	комунальні послуги та енергоносії			
1513030	3030		Надання пільг з оплати послуг зв'язку та інших передбачених законодавством пільг (крім пільг на одержання ліків, зубопротезування, забезпечення продуктами харчування, оплати електроенергії, природного і скрапленого газу, на побутові потреби, твердого та рідкого лічного побутового палива, послуг тепло-, водопостачання і водовідведення, квартирної плати (утримання будинків і споруд та прибудинкових територій), вивезення побутового сміття та рідких нечистот) та компенсації за пільговий проїзд окремих категорій громадян	765 805,90	765 805,90									765 805,90	
1513035	3035	1070	Компенсація за пільговий проїзд автомобільним транспортом окремих категорій громадян	97 601,90	97 601,90									97 601,90	
1513037	3037	1070	Компенсаційні виплати за пільговий проїзд окремих категорій громадян на залізничному транспорті	54,20	54,20									54,20	
1513038	3038	1070	Компенсація за пільговий проїзд електротранспортом окремих категорій громадян	668 149,80	668 149,80									668 149,80	
1513040	3040		Надання допомоги сім'ям з дітьми, малозабезпеченим сім'ям, інвалідам з дитинства, дітям-інвалідам та тимчасової допомоги дітям	2 198 971,90										2 198 971,90	
1513041	3041	1040	Надання допомоги у зв'язку з вагітністю і пологами	21 232,50										21 232,50	
1513042	3042	1040	Надання допомоги на догляд за дитиною віком до трьох років	24 202,80										24 202,80	
1513043	3043	1040	Надання допомоги при народженні дитини	1 487 445,40										1 487 445,40	
1513044	3044	1040	Надання допомоги на дітей, над якими встановлено опіку чи піклування	80 082,20										80 082,20	
1513045	3045	1040	Надання допомоги на дітей одиноким матерям	136 116,60										136 116,60	
1513046	3046	1040	Надання тимчасової державної допомоги дітям	12 120,40										12 120,40	
1513047	3047	1040	Надання допомоги при усиновленні дитини	4 253,90										4 253,90	
1513048	3048	1040	Надання державної соціальної допомоги малозабезпеченим сім'ям	100 988,30										100 988,30	
1513049	3049	1010	Надання державної соціальної допомоги інвалідам з дитинства та дітям-інвалідам	332 529,80										332 529,80	
1513050	3050	1070	Пільгове медичне обслуговування осіб, які постраждали внаслідок Чорнобильської катастрофи	15 145,80	15 145,80									15 145,80	
1513080	3080	1010	Надання допомоги на догляд за інвалідом I чи II групи внаслідок психічного розладу	43 184,90										43 184,90	
1513100	3100		Надання соціальних та реабілітаційних послуг громадянам похилого віку, інвалідам, дітям-інвалідам в установах соціального обслуговування	273 905,90	273 905,90	133 049,10	44 321,00		74 788,70	27 399,50	459,90	47 389,20	46 904,20	348 694,60	
1513101	3101	1010	Забезпечення соціальними послугами довготривалого догляду із наданням місця для проживання дітей з вадами фізичного та розумового розвитку	43 175,10	43 175,10	23 896,50	7 032,60		5 445,50	3 059,00		2 386,50	2 386,50	48 620,60	
1513102	3102	1020	Забезпечення соціальними послугами довготривалого догляду із наданням місця для проживання, всебічної підтримки, захисту та безпеки особам, які не можуть вести самостійний спосіб життя через похилий вік, фізичні та розумові вади, психічні захворювання або інші хвороби	193 685,30	193 685,30	86 955,90	31 860,70		41 952,70	24 340,50	459,90	17 612,20	17 127,20	235 638,00	



Код програмної класифікації видатків та кредитування місцевих бюджетів	Код ТПКВКМБ / ТКВКЕМС2	Код ФКВКБЗ	Найменування головного розпорядника, відповідального виконавця, бюджетної програми або напрямку видатків згідно з типом відомчої/ТПКВКМБ / ТКВКЕМС	Загальний фонд				Спеціальний фонд					Разом			
				Всього	видатки споживання	з них		видатки розвитку	Всього	видатки споживання	з них			видатки розвитку	з них	
						оплата праці	комунальні послуги та енергоносії				оплата праці	комунальні послуги та енергоносії				бюджет розвитку
1513104	3104	1020	Забезпечення соціальними послугами за місцем проживання громадян, які не здатні до самообслуговування у зв'язку з похилим віком, хворобою, інвалідністю	20 466,10	20 466,10	13 898,30	273,70			1 140,00				1 140,00	1 140,00	21 606,10
1513105	3105	1010	Надання реабілітаційних послуг інвалідам та дітям-інвалідам	16 579,40	16 579,40	8 298,40	5 154,00			26 250,50				26 250,50	26 250,50	42 829,90
1513180	3180		Надання соціальних гарантій інвалідам, фізичним особам, які надають соціальні послуги громадянам похилого віку, інвалідам, дітям-інвалідам, хворим, які не здатні до самообслуговування і потребують сторонньої допомоги	6 043,90	6 043,90											6 043,90
1513181	3181	1010	Забезпечення соціальними послугами громадян похилого віку, інвалідів, дітей-інвалідів, хворих, які не здатні до самообслуговування і потребують сторонньої допомоги, фізичними особами	5 627,40	5 627,40											5 627,40
1513182	3182	1010	Компенсаційні виплати інвалідам на бензин, ремонт, технічне обслуговування автомобілів, мотоциклів і на транспортне обслуговування	399,70	399,70											399,70
1513183	3183	1010	Встановлення телефонів інвалідам I і II груп	16,80	16,80											16,80
1513200	3200		Соціальний захист ветеранів війни та праці	220 146,00	220 146,00											220 146,00
1513201	3201	1030	Надання додаткової соціальної допомоги ветеранам війни та праці	213 076,00	213 076,00											213 076,00
1513202	3202	1030	Надання фінансової підтримки громадським організаціям інвалідів та ветеранів війни, діяльність яких має соціальну спрямованість	7 070,00	7 070,00											7 070,00
1513210	3210		Технічне та бухгалтерське обслуговування закладів та установ соціального захисту	149,10	149,10	122,20										149,10
1513211	3211	1090	Здійснення технічного нагляду за будівництвом та капітальним ремонтом приміщень	149,10	149,10	122,20										149,10
1513220	3220	1090	Забезпечення обробки інформації з нарахування та виплати допомоги і компенсацій	48 030,50	48 030,50	32 249,80	1 277,30			2 216,00	985,50		760,00	1 230,50	1 230,50	50 246,50
1513300	3300	1090	Надання соціальних послуг установами, закладами, створеними місцевими органами влади	55 561,40	55 561,40	27 280,80	15 531,20			9 428,50	1 343,50		425,90	8 085,00	8 085,00	64 989,90
1513400	3400	1090	Надання додаткової соціальної допомоги окремим категоріям громадян та проведення соціальних заходів	250 877,20	250 877,20					25 000,00				25 000,00	25 000,00	275 877,20
1516310	6310	0490	Реалізація заходів щодо інвестиційного розвитку території							1 300,00				1 300,00	1 300,00	1 300,00
1516420	6420		Збереження пам'яток історії та культури							500,00				500,00	500,00	500,00
1516421	6421	0829	Збереження, розвиток, реконструкція та реставрація пам'яток історії та культури							500,00				500,00	500,00	500,00
1518600	8600	0133	Інші видатки	2 500,00	2 500,00											2 500,00
1518600	8600	0133	Забезпечення функціонування інформаційно-телекомунікаційної системи "Картка киянина"	2 500,00	2 500,00											2 500,00
2000000			Служба у справах дітей та сім'ї виконавчого органу Київської міської ради (КМДА)	45 713,50	45 713,50	23 778,80	3 873,50			9 291,20				9 291,20	9 291,20	55 004,70
2010000			Служба у справах дітей та сім'ї виконавчого органу Київської міської ради (КМДА)	45 713,50	45 713,50	23 778,80	3 873,50			9 291,20				9 291,20	9 291,20	55 004,70
2010190	0190	0111	Керівництво і управління у сфері соціального захисту дітей та сім'ї у місті Києві	4 237,60	4 237,60	3 021,70	100,00									4 237,60
2013110	3110		Заклади і заходи з питань дітей та їх соціального захисту	17 682,80	17 682,80	10 174,80	2 097,20			300,00				300,00	300,00	17 982,80

Код програмної класифікації видатків та кредитування місцевих бюджетів1	Код ТПКВКМБ / ТКВКБМС2	Код ФКВКБЗ	Найменування головного розпорядника, відповідального виконавця, бюджетної програми або напрямку видатків згідно з типовою відомчою/ТПКВКМБ / ТКВКБМС	Загальний фонд				Спеціальний фонд					Разом		
				Всього	видатки споживання	з них		видатки розвитку	Всього	видатки споживання	з них			видатки розвитку	з них
						оплата праці	комунальні послуги та енергоносії				оплата праці	комунальні послуги та енергоносії			
2013111	3111	1040	Утримання закладів, що надають соціальні послуги дітям, які опинились в складних життєвих обставинах	11 636,10	11 636,10	6 032,70	2 097,20		300,00			300,00	300,00	11 936,10	
2013112	3112	1040	Заходи державної політики з питань дітей та їх соціального захисту	6 046,70	6 046,70	4 142,10								6 046,70	
2013130	3130		Здійснення соціальної роботи з вразливими категоріями населення	10 946,30	10 946,30	5 381,30	836,70		2 732,00			2 732,00	2 732,00	13 678,30	
2013131	3131	1040	Утримання центрів соціальних служб для сім'ї, дітей та молоді	6 462,60	6 462,60	3 391,70	836,70		2 732,00			2 732,00	2 732,00	9 194,60	
2013132	3132	1040	Програми і заходи центрів соціальних служб для сім'ї, дітей та молоді	3 449,60	3 449,60	1 760,20								3 449,60	
2013134	3134	1040	Соціальні програми і заходи державних органів у справах сім'ї	1 034,10	1 034,10	229,40								1 034,10	
2013160	3160	1040	Оздоровлення та відпочинок дітей (крім заходів з оздоровлення дітей, що здійснюються за рахунок коштів на оздоровлення громадян, які постраждали внаслідок Чорнобильської катастрофи)	3 637,50	3 637,50									3 637,50	
2013300	3300	1090	Надання соціальних послуг установами, закладами, створеними місцевими органами влади	3 671,60	3 671,60	2 376,10	264,80		3 909,20			3 909,20	3 909,20	7 580,80	
2013400	3400	1090	Надання додаткової соціальної допомоги окремим категоріям громадян та проведення соціальних заходів	1 148,80	1 148,80	490,80								1 148,80	
2013500	3500	1040	Надання соціальних послуг сім'ям, дітям та молоді іншими закладами соціального обслуговування та реалізація інших заходів молодіжної політики	4 388,90	4 388,90	2 334,10	574,80		2 350,00			2 350,00	2 350,00	6 738,90	
2400000			Департамент культури виконавчого органу Київської міської ради (КМДА)	745 334,83	745 334,83	170 862,00	17 467,30		130 117,50	29 670,36	8 600,80	1 264,30	100 447,14	99 710,10	875 452,33
2410000			Департамент культури виконавчого органу Київської міської ради (КМДА)	745 334,83	745 334,83	170 862,00	17 467,30		130 117,50	29 670,36	8 600,80	1 264,30	100 447,14	99 710,10	875 452,33
2410190	0190	0111	Керівництво і управління у сфері культури у місті Києві	16 378,70	16 378,70	11 511,40	1 629,00		3 613,10	3 177,40	1 581,70	312,70	435,70	435,70	19 991,80
2411020	1020	0921	Надання загальної середньої освіти загальноосвітніми навчальними закладами (в т.ч. школою-дитячим садком, інтернатом при школі), спеціалізованими школами, ліцеями, гімназіями, колегіумами	35 588,23	35 588,23	27 070,90	1 812,30		4 785,60	4 464,60	2 750,10	120,00	321,00	21,00	40 373,83
2411120	1120	0941	Підготовка кадрів вищими навчальними закладами I і II рівнів акредитації	69 682,80	69 682,80				5 087,80	3 597,80			1 490,00	1 490,00	74 770,60
2411130	1130	0942	Підготовка кадрів вищими навчальними закладами III та IV рівнів акредитації	45 281,40	45 281,40				14 007,00	8 972,00			5 035,00	5 015,00	59 288,40
2414020	4020	0821	Театри	266 614,80	266 614,80				6 083,20				6 083,20	272 698,00	
2414030	4030	0822	Філармонії, музичні колективи і ансамблі та інші мистецькі заклади та заходи	101 047,20	101 047,20				100,00				100,00	101 147,20	
2414060	4060	0824	Бібліотеки	27 966,10	27 966,10	18 991,00	1 437,10		2 226,70	77,96			2 148,74	2 107,70	30 192,80
2414070	4070	0824	Музеї і виставки	135 831,70	135 831,70	84 007,20	10 722,20		9 553,30	5 280,60	1 942,70	458,10	4 272,70	4 146,70	145 385,00
2414090	4090	0828	Палаці і будинки культури, клуби та інші заклади клубного типу	2 695,00	2 695,00				1 535,00				1 535,00	1 535,00	4 230,00
2414100	4100	0960	Школи естетичного виховання дітей	15 254,20	15 254,20	11 953,80	486,90		1 400,00	1 200,00	726,30	82,00	200,00	16 654,20	
2414200	4800	0829	Інші культурно-освітні заклади та заходи	28 994,70	28 994,70	17 327,70	1 379,80		53 535,80	2 900,00	1 600,00	291,50	50 635,80	50 585,80	82 530,50
2416310	6310	0490	Реалізація заходів щодо інвестиційного розвитку території						20 790,00				20 790,00	20 790,00	20 790,00
2416420	6420		Збереження пам'яток історії та культури						7 400,00				7 400,00	7 400,00	7 400,00
2416421	6421	0829	Збереження, розвиток, реконструкція та реставрація пам'яток історії та культури						7 400,00				7 400,00	7 400,00	7 400,00
3100000			Управління з питань реклами виконавчого органу Київради (КМДА)	3 011,60	3 011,60	2 014,50	64,10		250,00				250,00	250,00	3 261,60

Код програмної класифікації видатків та кредитування місцевих бюджетів1	Код ТПКВКМБ / ТКВКЕМС2	Код ФКВКБЗ	Найменування головного розпорядника, відповідального виконавця, бюджетної програми або напрямку видатків згідно з типовою відомчою/ЛТПКВКМБ / ТКВКЕМС	Загальний фонд				Спеціальний фонд					Разом		
				Всього	видатки споживання	з них		видатки розвитку	Всього	видатки споживання	з них			видатки розвитку	з них
						оплата праці	комунальні послуги та енергоносії				оплата праці	комунальні послуги та енергоносії			
3110000			<b>Управління з питань реклами виконавчого органу Київради (КМДА)</b>	3 011,60	3 011,60	2 014,50	64,10		250,00				250,00	250,00	3 261,60
3110000			Управління з питань реклами виконавчого органу Київради (КМДА)	3 011,60	3 011,60	2 014,50	64,10		250,00				250,00	250,00	3 261,60
3110190	0190	0111	Керівництво і управління з питань реклами виконавчого органу Київради (КМДА)	3 011,60	3 011,60	2 014,50	64,10		250,00				250,00	250,00	3 261,60
3300000			<b>Департамент з питань реєстрації виконавчого органу Київської міської ради (КМДА)</b>	9 149,60	9 149,60	6 475,10	160,00								9 149,60
3310000			Департамент з питань реєстрації виконавчого органу Київської міської ради (КМДА)	9 149,60	9 149,60	6 475,10	160,00								9 149,60
3310190	0190	0111	Керівництво і управління з питань реєстрації у місті Києві	9 149,60	9 149,60	6 475,10	160,00								9 149,60
3400000			<b>Департамент (Центр) надання адміністративних послуг виконавчого органу Київської міської ради (КМДА)</b>	24 855,60	24 855,60	16 403,70	831,00		730,00				730,00	730,00	25 585,60
3410000			Департамент (Центр) надання адміністративних послуг виконавчого органу Київської міської ради (КМДА)	24 855,60	24 855,60	16 403,70	831,00		730,00				730,00	730,00	25 585,60
3410190	0190	0111	Керівництво і управління у сфері надання адміністративних послуг у місті Києві	23 355,60	23 355,60	16 403,70	831,00		730,00				730,00	730,00	24 085,60
3417450	7450	0411	Сприяння розвитку малого та середнього підприємництва	1 500,00	1 500,00										1 500,00
4100000			<b>Департамент житлово-комунальної інфраструктури виконавчого органу Київської міської ради (КМДА)</b>	189 749,30	40 465,00	15 684,20	789,00	149 284,30	747 541,00	1 400,00	295,00	400,00	746 141,00	746 141,00	937 290,30
4110000			Департамент житлово-комунальної інфраструктури виконавчого органу Київської міської ради (КМДА)	189 749,30	40 465,00	15 684,20	789,00	149 284,30	747 541,00	1 400,00	295,00	400,00	746 141,00	746 141,00	937 290,30
4110190	0190	0111	Керівництво і управління у сфері житлово-комунальної інфраструктури у місті Києві	21 252,50	21 252,50	15 684,20	789,00		1 641,00	1 400,00	295,00	400,00	241,00	241,00	22 893,50
4113090	3090	1030	Видатки на поховання учасників бойових дій та інвалідів війни	8 222,90	8 222,90										8 222,90
4113400	3400	1090	Надання додаткової соціальної допомоги окремим категоріям громадян та проведення соціальних заходів	10 809,60	10 809,60										10 809,60
4116020	6020		Капітальний ремонт об'єктів житлового господарства						60 000,00				60 000,00	60 000,00	60 000,00
4116021	6021	0610	Капітальний ремонт житлового фонду						40 000,00				40 000,00	40 000,00	40 000,00
4116022	6022	0610	Капітальний ремонт житлового фонду об'єднань співласників багатоквартирних будинків						20 000,00				20 000,00	20 000,00	20 000,00
4116050	6050		Фінансова підтримка об'єктів комунального господарства						90 000,00				90 000,00	90 000,00	90 000,00
4116051	6051	0620	Забезпечення функціонування теплових мереж						90 000,00				90 000,00	90 000,00	90 000,00
4116060	6060	0620	Благоустрій міст, сіл, селищ	115 510,20					115 510,20				19 141,00	19 141,00	134 651,20
4116130	6130	0620	Забезпечення функціонування комбінатів комунальних підприємств, районних виробничих об'єднань та інших підприємств, установ та організацій житлово-комунального господарства	7 164,10					7 164,10				2 070,00	2 070,00	9 234,10
4116310	6310	0490	Реалізація заходів щодо інвестиційного розвитку території						543 689,00				543 689,00	543 689,00	543 689,00
4117410	7410	0470	Заходи з енергозбереження	16 610,00					16 610,00						16 610,00
4117500	7500	0411	Інші заходи, пов'язані з економічною діяльністю	10 000,00					10 000,00				30 000,00	30 000,00	40 000,00

Код програмної класифікації видатків та кредитування місцевих бюджетів1	Код ТПКВКМБ / ТКВКБМС2	Код ФКВКБЗ	Найменування головного розпорядника, відповідального виконавця, бюджетної програми або напрямку видатків згідно з типом відомчої/ТПКВКМБ / ТКВКБМС	Загальний фонд					Спеціальний фонд					Разом		
				Всього	видатки споживання	з них		видатки розвитку	Всього	видатки споживання	з них		видатки розвитку		з них	
						оплата праці	комунальні послуги та енергоносії				оплата праці	комунальні послуги та енергоносії				
4117500	7500	0411	Забезпечення впровадження енергозбереження заходів (проектів)	10 000,00					10 000,00	30 000,00				30 000,00	30 000,00	40 000,00
4118600	8600	0133	Інші видатки	180,00	180,00											180,00
4118600	8600	0133	Поліпшення організації підготовки громадян до військової служби, приписки до призовної дільниці, призову на строкову військову службу та військово-патріотичне виховання молоді	180,00	180,00											180,00
4118800	8800	0180	інші субвенції						1 000,00					1 000,00	1 000,00	1 000,00
4118800	8800	0180	Субвенція з бюджету м. Києва в частині виконання Програми соціально-економічного розвитку м. Києва на 2017 рік місцевому бюджету Підгірцівської сільської ради Обухівського району Київської області на реконструкцію артезіанської свердловини по вул. Луговій в с. Підгірці Обухівського району Київської області						1 000,00					1 000,00	1 000,00	1 000,00
4300000			Департамент будівництва та житлового забезпечення виконавчого органу Київської міської ради (КМДА)	33 474,20	33 474,20	11 511,40	384,90		1 602 711,40	2 830,00			1 103,80	1 599 881,40	599 881,40	1 636 185,60
4310000			Департамент будівництва та житлового забезпечення виконавчого органу Київської міської ради (КМДА)	33 474,20	33 474,20	11 511,40	384,90		1 602 711,40	2 830,00			1 103,80	1 599 881,40	599 881,40	1 636 185,60
4310190	0190	0111	Керівництво і управління у сфері будівництва та житлового забезпечення у місті Києві	14 524,90	14 524,90	11 511,40	384,90		2 625,00	1 330,00			1 103,80	1 295,00	1 295,00	17 149,90
4312050	2050	0733	Лікарсько-акушерська допомога вагітним, породіллям та новонародженим						32 000,00					32 000,00	32 000,00	32 000,00
4316020	6020		Капітальний ремонт об'єктів житлового господарства						1 000,00					1 000,00	1 000,00	1 000,00
4316021	6021	0610	Капітальний ремонт житлового фонду						1 000,00					1 000,00	1 000,00	1 000,00
4316310	6310	0490	Реалізація заходів щодо інвестиційного розвитку території						1 129 561,00					1 129 561,00	1 129 561,00	1 129 561,00
4316310	6310	0490	Реалізація заходів щодо інвестиційного розвитку території						1 129 561,00					1 129 561,00	1 129 561,00	1 129 561,00
4316320	6320		Надання допомоги у вирішенні житлових питань						11 500,00	1 500,00				10 000,00	10 000,00	11 500,00
4316321	6321	1060	Здешевлення вартості будівництва житла у молодіжних житлових комплексах						1 500,00	1 500,00						1 500,00
4316324	6324	1060	Будівництво та придбання житла для окремих категорій населення						10 000,00					10 000,00	10 000,00	10 000,00
4316330	6330	0921	Проведення невідкладних відновлювальних робіт, будівництво та реконструкція загальноосвітніх навчальних закладів						350 803,30					350 803,30	350 803,30	350 803,30
4316340	6340	0922	Проведення невідкладних відновлювальних робіт, будівництво та реконструкція спеціалізованих навчальних закладів						1 800,00					1 800,00	1 800,00	1 800,00
4316380	6380	0732	Будівництво та реконструкція спеціалізованих лікарень та інших спеціалізованих закладів						67 372,10					67 372,10	67 372,10	67 372,10
4316420	6420		Збереження пам'яток історії та культури						6 050,00					6 050,00	6 050,00	6 050,00
4316421	6421	0829	Збереження, розвиток, реконструкція та реставрація пам'яток історії та культури						6 050,00					6 050,00	6 050,00	6 050,00
4318100	8100		Надання та повернення пільгового довгострокового кредиту на будівництво (реконструкцію) та придбання житла	18 949,30	18 949,30											18 949,30
4318102	8102	1060	Погашення відсотків за користування довгостроковими пільговими кредитами на будівництво (реконструкцію) та придбання житла для молодих сімей та інших соціально незахищених категорій громадян	18 362,40	18 362,40											18 362,40

Код програмної класифікації видатків та кредитування місцевих бюджетів1	Код ТПКВКМБ / ТКВКБМС2	Код ФКВКБЗ	Найменування головного розпорядника, відповідального виконавця, бюджетної програми або напрямку видатків згідно з типовою відомчою/ТПКВКМБ / ТКВКБМС	Загальний фонд				Спеціальний фонд					Разом		
				Всього	видатки споживання	з них		видатки розвитку	Всього	видатки споживання	з них			видатки розвитку	з них
						оплата праці	комунальні послуги та енергоносії				оплата праці	комунальні послуги та енергоносії			
4318108	8108	1060	Витрати, пов'язані з наданням та обслуговуванням пільгових довгострокових кредитів, наданих громадянам на будівництво (реконструкцію) та придбання житла	586,90	586,90									586,90	
4500000			Департамент комунальної власності м.Києва виконавчого органу Київської міської ради (КМДА)	17 910,00	17 910,00	12 230,80	621,00		275,00				275,00	275,00	18 185,00
4510000			Департамент комунальної власності м.Києва виконавчого органу Київської міської ради (КМДА)	17 910,00	17 910,00	12 230,80	621,00		275,00				275,00	275,00	18 185,00
4510190	0190	0111	Керівництво і управління у сфері комунальної власності у місті Києві	17 910,00	17 910,00	12 230,80	621,00		275,00				275,00	275,00	18 185,00
4600000			Департамент з питань державного архітектурно-будівельного контролю міста Києва виконавчого органу Київської міської ради (КМДА)	7 194,00	7 194,00	5 180,10	160,00		198,00				198,00	198,00	7 392,00
4610000			Департамент з питань державного архітектурно-будівельного контролю міста Києва виконавчого органу Київської міської ради (КМДА)	7 194,00	7 194,00	5 180,10	160,00		198,00				198,00	198,00	7 392,00
4610190	0190	0111	Керівництво і управління у сфері державного архітектурно-будівельного контролю міста Києва	7 194,00	7 194,00	5 180,10	160,00		198,00				198,00	198,00	7 392,00
4800000			Департамент містобудування та архітектури виконавчого органу Київської міської ради (КМДА)	21 100,00	16 704,60	11 511,40	1 247,00	4 395,40	113 906,40	33 432,70		344,90	80 473,70	80 455,20	135 006,40
4810000			Департамент містобудування та архітектури виконавчого органу Київської міської ради (КМДА)	21 100,00	16 704,60	11 511,40	1 247,00	4 395,40	113 906,40	33 432,70		344,90	80 473,70	80 455,20	135 006,40
4810190	0190	0111	Керівництво і управління у сфері містобудування та архітектури у місті Києві	16 704,60	16 704,60	11 511,40	1 247,00		2 924,00	1 462,70		344,90	1 461,30	1 442,80	19 628,60
4816060	6060	0620	Благоустрій міст, сіл, селищ	4 395,40				4 395,40							4 395,40
4816310	6310	0490	Реалізація заходів щодо інвестиційного розвитку території						42 855,70				42 855,70	42 855,70	42 855,70
4816430	6430	0443	Розробка схем та проектних рішень масового застосування						36 156,70				36 156,70	36 156,70	36 156,70
4819180	9180	0133	Цільові фонди, утворені Верховною Радою Автономної Республіки Крим, органами місцевого самоврядування і місцевими органами виконавчої влади						31 970,00	31 970,00					31 970,00
4819180	9180	0133	Інші заходи, пов'язані з економічною діяльністю за рахунок цільових фондів						31 970,00	31 970,00					31 970,00
5000000			Департамент міського благоустрою та збереження природного середовища виконавчого органу Київської міської ради (КМДА)	271 954,00	79 075,80	14 245,30	1 294,80	192 878,20	201 182,00				201 182,00	155 082,00	473 136,00
5010000			Департамент міського благоустрою та збереження природного середовища виконавчого органу Київської міської ради (КМДА)	271 954,00	79 075,80	14 245,30	1 294,80	192 878,20	201 182,00				201 182,00	155 082,00	473 136,00
5010190	0190	0111	Керівництво і управління у сфері благоустрою та збереження природного середовища у місті Києві	20 678,80	20 678,80	14 245,30	1 294,80		514,70				514,70	514,70	21 193,50
5014200	4200	0829	Інші культурно-освітні заклади та заходи	23 684,50	23 684,50				5 900,00				5 900,00	5 900,00	29 584,50
5014200	4200	0829	Зоопарки	23 684,50	23 684,50				5 900,00				5 900,00	5 900,00	29 584,50
5016060	6060	0620	Благоустрій міст, сіл, селищ	172 824,30				172 824,30	45 000,00				45 000,00	45 000,00	217 824,30

Код програмної класифікації видатків та кредитування місцевих бюджетів	Код ТПКВКМС / ТКВКМС2	Код ФКВКБ3	Найменування головного розпорядника, відповідального виконавця, бюджетної програми або напрямку видатків згідно з типологією відомчої/ТПКВКМС / ТКВКМС	Загальний фонд					Спеціальний фонд					Разом	
				Всього	видатки споживання	з них		видатки розвитку	Всього	видатки споживання	з них		видатки розвитку		з них
						оплата праці	комунальні послуги та енергоносії				оплата праці	комунальні послуги та енергоносії			
5016130	6130	0620	Забезпечення функціонування комбінатів комунальних підприємств, районних виробничих об'єднань та інших підприємств, установ та організацій житлово-комунального господарства	20 053,90					20 053,90						20 053,90
5016310	6310	0490	Реалізація заходів щодо інвестиційного розвитку території							100 203,30				100 203,30	100 203,30
5017840	7840	0320	Організація рятування на водах	20 895,50	20 895,50										20 895,50
5018600	8600	0133	Інші видатки	13 817,00	13 817,00					3 464,00				3 464,00	17 281,00
5018600	8600	0133	Поповнення матеріального резерву	725,00	725,00					620,00				620,00	1 345,00
5018600	8600	0133	Забезпечення діяльності Комунальної аварійно-рятувальної служби "Київська служба порятунку"	13 092,00	13 092,00					2 844,00				2 844,00	15 936,00
5019110	9110	0511	Охорона та раціональне використання природних ресурсів							38 100,00				38 100,00	38 100,00
5019180	9180	0133	Цільові фонди, утворені Верховною Радою Автономної Республіки Крим, органами місцевого самоврядування і місцевими органами виконавчої влади							8 000,00				8 000,00	8 000,00
5019180	9180	0133	Створення та відновлення зелених насаджень							8 000,00				8 000,00	8 000,00
5100000			Департамент промисловості та розвитку підприємництва виконавчого органу Київської міської ради (КМДА)	25 900,90	25 900,90	9 209,10	419,00			3 571,70				3 571,70	29 472,60
5110000			Департамент промисловості та розвитку підприємництва виконавчого органу Київської міської ради (КМДА)	25 900,90	25 900,90	9 209,10	419,00			3 571,70				3 571,70	29 472,60
5110190	0190	0111	Керівництво і управління у сфері промисловості та розвитку підприємництва у місті Києві	12 567,80	12 567,80	9 209,10	419,00			390,00				390,00	12 957,80
5115020	5020		Діяльність закладів фізичної культури і спорту							200,00				200,00	200,00
5115024	5024	0810	Фінансова підтримка комунальних спортивних споруд							200,00				200,00	200,00
5116310	6310	0490	Реалізація заходів щодо інвестиційного розвитку території							2 981,70				2 981,70	2 981,70
5117450	7450	0411	Сприяння розвитку малого та середнього підприємництва	12 495,00	12 495,00										12 495,00
5118600	8600	0133	Інші видатки	838,10	838,10										838,10
5118600	8600	0133	Завершення діяльності та повна ліквідація ДНВП "Захід"	838,10	838,10										838,10
5600000			Департамент земельних ресурсів виконавчого органу Київської міської ради (КМДА)	40 988,90	25 438,90	18 562,10	976,50	15 550,00	1 050,00					1 050,00	42 038,90
5610000			Департамент земельних ресурсів виконавчого органу Київської міської ради (КМДА)	40 988,90	25 438,90	18 562,10	976,50	15 550,00	1 050,00					1 050,00	42 038,90
5610190	0190	0111	Керівництво і управління у сфері земельних відносин у місті Києві	25 438,90	25 438,90	18 562,10	976,50			450,00				450,00	25 888,90
5617310	7310	0421	Проведення заходів із землеустрою							600,00				600,00	600,00
5617500	7500	0411	Інші заходи, пов'язані з економічною діяльністю	15 550,00						15 550,00					15 550,00
5617500	7500	0411	Виконання Програми використання та охорони земель м. Києва	15 550,00						15 550,00					15 550,00
6500000			Департамент транспортної інфраструктури виконавчого органу Київської міської ради (КМДА)	1 561 745,00	16 343,00	7 338,50	401,00	1 545 402,00	2 268 032,10	112 398,90				2 155 633,20	3 829 777,10

Код програмної класифікації видатків та кредитування місцевих бюджетів1	Код ТПКВКМБ / ТКВКБМС2	Код ФКВКБЗ	Найменування головного розпорядника, відповідального виконавця, бюджетної програми або напрямку видатків згідно з типом відомчої/ТПКВКМБ / ТКВКБМС	Загальний фонд				Спеціальний фонд					Разом		
				Всього	видатки споживання	з них		видатки розвитку	Всього	видатки споживання	з них			видатки розвитку	з них
						оплата праці	комунальні послуги та енергоносії				оплата праці	комунальні послуги та енергоносії			
6510000			<b>Департамент транспортної інфраструктури виконавчого органу Київської міської ради (КМДА)</b>	1 561 745,00	16 343,00	7 338,50	401,00	1 545 402,00	2 268 032,10	112 398,90			2 155 633,20	2 155 633,20	3 829 777,10
6510190	0190	0111	Керівництво і управління у сфері транспортної інфраструктури у місті Києві	9 928,00	9 928,00	7 338,50	401,00		10 300,00				10 300,00	10 300,00	20 228,00
6516060	6060	0620	Благоустрій міст, сіл, селищ	718 480,10				718 480,10	293 025,30				293 025,30	293 025,30	1 011 505,40
6516130	6130	0620	Забезпечення функціонування комбінатів комунальних підприємств, районних виробничих об'єднань та інших підприємств, установ та організацій житлово-комунального господарства	197 427,50				197 427,50	35 315,00				35 315,00	35 315,00	232 742,50
6516310	6310	0490	Реалізація заходів щодо інвестиційного розвитку території						1 049 355,90				1 049 355,90	1 049 355,90	1 049 355,90
6516390	6390	0453	Будівництво та розвиток мережі метрополітенів						13 721,10				13 721,10	13 721,10	13 721,10
6516430	6430	0443	Розробка схем та проектних рішень масового застосування						10 000,00				10 000,00	10 000,00	10 000,00
6516610	6610	0451	Регулювання цін на послуги місцевого автотранспорту	121 531,20				121 531,20							121 531,20
6516630	6630		Регулювання цін на послуги метрополітену та міського електротранспорту	292 258,50				292 258,50							292 258,50
6516632	6632	0453	Регулювання цін на послуги міського електротранспорту	292 258,50				292 258,50							292 258,50
6516640	6640	0455	Інші заходи у сфері електротранспорту	92 333,60				92 333,60	599 272,80				599 272,80	599 272,80	691 606,40
6516700	6700	0460	Діяльність і послуги, не віднесені до інших категорій	94 512,70				94 512,70	14 214,70				14 214,70	14 214,70	108 727,40
6516700	6700	0460	Вдосконалення організації дорожнього руху та його безпеки у місті Києві	58 512,70				58 512,70	14 214,70				14 214,70	14 214,70	72 727,40
6516700	6700	0460	Реалізація проекту "Міська електричка"	36 000,00				36 000,00							36 000,00
6516800	6800	0453	Інші заходи у сфері автомобільного транспорту	28 858,40				28 858,40	130 428,40				130 428,40	130 428,40	159 286,80
6517500	7500	0411	Інші заходи, пов'язані з економічною діяльністю	5 000,00	5 000,00										5 000,00
6518600	8600	0133	Інші видатки	1 415,00	1 415,00										1 415,00
6518600	8600	0133	Поліпшення організації підготовки громадян до військової служби, приписки до призовної дільниці, призову на строкову військову службу та військово-патріотичне виховання молоді	1 415,00	1 415,00										1 415,00
6519180	9180	0133	Цільові фонди, утворені Верховною Радою Автономної Республіки Крим, органами місцевого самоврядування і місцевими органами виконавчої влади						112 398,90	112 398,90					112 398,90
6519180	9180	0133	Благоустрій міст, сіл, селищ за рахунок Цільових фондів						112 398,90	112 398,90					112 398,90
6600000			<b>Департамент інформаційно-комунікаційних технологій виконавчого органу Київської міської ради (КМДА)</b>	4 797,50	4 797,50	3 453,40			391,50				391,50	391,50	5 189,00
6610000			<b>Департамент інформаційно-комунікаційних технологій виконавчого органу Київської міської ради (КМДА)</b>	4 797,50	4 797,50	3 453,40			391,50				391,50	391,50	5 189,00
6610190	0190	0111	Керівництво і управління у сфері інформаційно-комунікаційних технологій в місті Києві	4 797,50	4 797,50	3 453,40			391,50				391,50	391,50	5 189,00
7300000			<b>Департамент економіки та інвестицій виконавчого органу Київської міської ради (КМДА)</b>	91 711,00	51 417,20	17 698,70	345,00	40 293,80	85 641,10	81 771,10			3 870,00	3 870,00	177 352,10

Код програмної класифікації видатків та кредитування місцевих бюджетів1	Код ТПКВКМБ / ТКВКБМС2	Код ФКВКББЗ	Найменування головного розпорядника, відповідального виконавця, бюджетної програми або напрямку видатків згідно з типом відомчої/ТПКВКМБ / ТКВКБМС	Загальний фонд					Спеціальний фонд					Разом	
				Всього	видатки споживання	з них		видатки розвитку	Всього	видатки споживання	з них		видатки розвитку		з них
						оплата праці	комунальні послуги та енергоносії				оплата праці	комунальні послуги та енергоносії			
7310000			<b>Департамент економіки та інвестицій виконавчого органу Київської міської ради (КМДА)</b>	91 711,00	51 417,20	17 698,70	345,00	40 293,80	85 641,10	81 771,10			3 870,00	3 870,00	177 352,10
7310190	0190	0111	Керівництво і управління у сфері економіки та інвестицій у місті Києві	23 886,00	23 886,00	17 698,70	345,00		555,10				555,10	555,10	24 441,10
7316030	6030	0610	Фінансова підтримка об'єктів житлово-комунального господарства	28 575,10				28 575,10							28 575,10
7317500	7500	0411	Інші заходи, пов'язані з економічною діяльністю	39 249,90	27 531,20			11 718,70	3 314,90				3 314,90	3 314,90	42 564,80
7317500	7500	0411	Виконання Програми розвитку туризму в м. Києві	13 411,20	13 411,20				3 314,90				3 314,90	3 314,90	16 726,10
7317500	7500	0411	Науково-методичне та аналітичне супроводження процесу планування соціально-економічного розвитку міста, залучення коштів до спеціального фонду міського бюджету	25 838,70	14 120,00			11 718,70							25 838,70
7319180	9180	0133	Цільові фонди, утворені Верховною Радою Автономної Республіки Крим, органами місцевого самоврядування і місцевими органами виконавчої влади						81 771,10	81 771,10					81 771,10
7319180	9180	0133	Науково-методичне та аналітичне супроводження процесу планування соціально-економічного розвитку міста, залучення коштів до спеціального фонду міського бюджету за рахунок цільових фондів						81 771,10	81 771,10					81 771,10
7500000			<b>Департамент фінансів виконавчого органу Київської міської ради (КМДА)</b>	1 479 253,97	1 479 253,97	13 957,50			644,60				644,60	644,60	1 479 898,57
7510000			<b>Департамент фінансів виконавчого органу Київської міської ради (КМДА)</b>	1 479 253,97	1 479 253,97	13 957,50			644,60				644,60	644,60	1 479 898,57
7510190	0190	0111	Керівництво і управління у сфері реалізації бюджетної політики в м. Києві	21 168,50	21 168,50	13 957,50			644,60				644,60	644,60	21 813,10
7517500	7500	0411	Інші заходи, пов'язані з економічною діяльністю	816 685,47	816 685,47										816 685,47
7517500	7500	0411	Інші заходи, пов'язані з економічною діяльністю	816 685,47	816 685,47										816 685,47
7519010	9010	0170	Обслуговування боргу	641 400,00	641 400,00										641 400,00
7600000			<b>Департамент фінансів виконавчого органу Київської міської ради (КМДА) (загальноміські видатки в частині між бюджетних трансфертів, резервного фонду тощо)</b>	287 754,40	1 754,40	1 438,00									287 754,40
7610000			<b>Департамент фінансів виконавчого органу Київської міської ради (КМДА) (загальноміські видатки в частині між бюджетних трансфертів, резервного фонду тощо)</b>	287 754,40	1 754,40	1 438,00									287 754,40
7610190	0190	0111	Керівництво і управління у сфері органів виконавчої влади в м. Києві	1 754,40	1 754,40	1 438,00									1 754,40
7618010	8010	0133	Резервний фонд	286 000,00											286 000,00
7700000			<b>Департамент внутрішнього фінансового контролю та аудиту виконавчого органу Київської міської ради (КМДА)</b>	14 504,20	14 504,20	5 899,60	199,60		3 090,00				3 090,00	3 090,00	17 594,20
7710000			<b>Департамент внутрішнього фінансового контролю та аудиту виконавчого органу Київської міської ради (КМДА)</b>	14 504,20	14 504,20	5 899,60	199,60		3 090,00				3 090,00	3 090,00	17 594,20



Код програмної класифікації видатків та кредитування місцевих бюджетів	Код ТПКВКМБ / ТКВКМБС2	Код ФКВКБС	Найменування головного розпорядника, відповідального виконавця, бюджетної програми або напрямку видатків згідно з типом відомчої/ТПКВКМБ / ТКВКМБС	Загальний фонд				Спеціальний фонд					Разом		
				Всього	видатки споживання	з них		видатки розвитку	Всього	видатки споживання	з них			видатки розвитку	з них
						оплата праці	комунальні послуги та енергоносії				оплата праці	комунальні послуги та енергоносії			
7710190	0190	0111	Керівництво і управління у сфері внутрішнього фінансового контролю та аудиту в місті Києві	9 254,70	9 254,70	5 899,60	199,60		90,00				90,00	90,00	9 344,70
7716660	6660		Зв'язок, телекомунікації та інформатика	500,00	500,00										500,00
7716662	6662	0460	Національна програма інформатизації (на виконання комплексної міської цільової програми "Електронна столиця")	500,00	500,00										500,00
7717500	7500	0411	Інші заходи, пов'язані з економічною діяльністю капремонту	4 749,50	4 749,50				3 000,00				3 000,00	3 000,00	7 749,50
7717500	7500	0411	Здійснення контролю в процесі будівництва, реконструкції, реставрації, технічного переоснащення, капітального ремонту, що здійснюється за рахунок коштів бюджету міста Києва, субвенцій з Державного бюджету України та коштів підприємств, установ та організацій комунальної власності територіальної громади міста Києва	4 749,50	4 749,50				3 000,00				3 000,00	3 000,00	7 749,50
9000000			Голосіївська районна в місті Києві державна адміністрація	1 056 945,00	1 018 570,30	516 530,10	97 869,10	38 374,70	111 780,00	31 364,80	3 187,20	2 301,40	80 415,20	80 293,30	1 168 725,00
9010000			Голосіївська районна в місті Києві державна адміністрація	1 056 945,00	1 018 570,30	516 530,10	97 869,10	38 374,70	111 780,00	31 364,80	3 187,20	2 301,40	80 415,20	80 293,30	1 168 725,00
9010190	0190	0111	Керівництво і управління Голосіївською районною в місті Києві державною адміністрацією	51 600,80	51 600,80	36 834,80	2 540,10		5 681,30				5 681,30	5 681,30	57 282,10
9011010	1010	0910	Дошкільна освіта	243 878,10	243 878,10	139 102,10	37 664,60		30 039,00	19 827,20	316,70	246,50	10 211,80	10 211,80	273 917,10
9011020	1020	0921	Надання загальної середньої освіти загальноосвітніми навчальними закладами (в т.ч. школою-дитячим садком, інтернатом при школі), спеціалізованими школами, ліцеями, гімназіями, колеґіумами	368 566,40	368 566,40	237 885,00	45 103,00		21 403,50	4 285,60	551,50	1 269,50	17 117,90	17 057,90	389 969,90
9011030	1030	0921	Надання загальної середньої освіти вечірніми (змінними) школами	1 292,50	1 292,50	1 059,40									1 292,50
9011060	1060	0910	Забезпечення належних умов для виховання та розвитку дітей-сиріт і дітей, позбавлених батьківського піклування, в дитячих будинках (у т.ч. сімейного типу, прийомних сім'ях)	93,00	93,00										93,00
9011070	1070	0922	Надання загальної середньої освіти спеціальними загальноосвітніми школами-інтернатами, школами та іншими навчальними закладами для дітей, які потребують корекції фізичного та (або) розумового розвитку	47 903,90	47 903,90	27 730,20	6 067,90		5 519,10	608,30		565,30	4 910,80	4 910,80	53 423,00
9011090	1090	0960	Надання позашкільної освіти позашкільними закладами освіти, заходи із позашкільної роботи з дітьми	13 109,90	13 109,90	9 362,60	844,00		22,80	22,80		16,10			13 132,70
9011170	1170	0990	Методичне забезпечення діяльності навчальних закладів та інші заходи в галузі освіти	3 076,50	3 076,50	2 521,70									3 076,50
9011190	1190	0990	Централізоване ведення бухгалтерського обліку	8 329,10	8 329,10	5 337,70	359,60		63,00	63,00		10,90			8 392,10
9011200	1200	0990	Здійснення централізованого господарського обслуговування	1 157,00	1 157,00	948,40									1 157,00
9011230	1230	0990	Надання допомоги дітям-сиротам та дітям, позбавленим батьківського піклування, яким виповнюється 18 років	39,90	39,90										39,90
9012130	2130	0722	Спеціалізована амбулаторно-поліклінічна допомога населенню	98 430,20	98 430,20				9 610,00				9 610,00	9 610,00	108 040,20
9012180	2180	0726	Первинна медична допомога населенню	97 523,30	97 523,30				7 990,00				7 990,00	7 990,00	105 513,30

Код програмної класифікації видатків та кредитування місцевих бюджетів1	Код ТПКВКМБ / ТКВКБМС2	Код ФКВКБЗ	Найменування головного розпорядника, відповідального виконавця, бюджетної програми або напрямку видатків згідно з типовою відомчою/ТПКВКМБ / ТКВКБМС	Загальний фонд				Спеціальний фонд					Разом		
				Всього	видатки споживання	з них		видатки розвитку	Всього	видатки споживання	з них			видатки розвитку	з них
						оплата праці	комунальні послуги та енергоносії				оплата праці	комунальні послуги та енергоносії			
9013100	3100		Надання соціальних та реабілітаційних послуг громадянам похилого віку, інвалідам, дітям-інвалідам в установах соціального обслуговування	16 593,50	16 593,50	12 469,00	532,60								16 593,50
9013104	3104	1020	Забезпечення соціальними послугами за місцем проживання громадян, які не здатні до самообслуговування у зв'язку з похилим віком, хворобою, інвалідністю	16 593,50	16 593,50	12 469,00	532,60								16 593,50
9013130	3130		Здійснення соціальної роботи з вразливими категоріями населення	3 682,40	3 682,40	2 589,30	135,60								3 682,40
9013131	3131	1040	Центри соціальних служб для сім'ї, дітей та молоді	3 587,50	3 587,50	2 589,30	135,60								3 587,50
9013134	3134	1040	Заходи державної політики з питань сім'ї	94,90	94,90										94,90
9013140	3140	1040	Заходи державної політики з питань молоді	115,40	115,40										115,40
9013150	3150	1040	Функціонування клубів підлітків за місцем проживання	7 516,20	7 516,20	4 317,00	1 186,20		914,90	597,00	326,40	45,00	317,90	296,90	8 431,10
9013200	3200		Соціальний захист ветеранів війни та праці	96,00	96,00										96,00
9013202	3202	1030	Надання фінансової підтримки громадським організаціям інвалідів та ветеранів війни, діяльність яких має соціальну спрямованість	96,00	96,00										96,00
9013240	3240	1050	Організація та проведення громадських робіт	65,60	65,60										65,60
9013300	3300	1090	Надання соціальних послуг установами, закладами, створеними місцевими органами влади	1 661,80	1 661,80	1 174,90	49,70		250,00				250,00	250,00	1 911,80
9013400	3400	1090	Надання додаткової соціальної допомоги окремим категоріям громадян та проведення соціальних заходів	2 254,30	2 254,30										2 254,30
9014030	4030	0822	Філармонії, музичні колективи і ансамблі та інші мистецькі заклади та заходи	270,00	270,00										270,00
9014060	4060	0824	Бібліотеки	15 043,60	15 043,60	10 086,90	1 551,50		2 005,60	88,10		47,10	1 917,50	1 876,60	17 049,20
9014090	4090	0828	Палаці і будинки культури, клуби та інші заклади клубного типу	1 181,60	1 181,60	735,10	196,40		31,00	18,00	8,00	4,20	13,00	13,00	1 212,60
9014100	4100	0960	Школи естетичного виховання дітей	22 530,90	22 530,90	17 487,40	867,90		2 613,60	2 553,60	1 969,60	46,80	60,00	60,00	25 144,50
9014200	4800	0829	Інші культурно-освітні заклади та заходи	1 302,60	1 302,60	942,80	23,50								1 302,60
9015020	5020		Діяльність закладів фізичної культури і спорту	11 055,80	11 055,80	5 945,80	746,50		2 450,20	115,20	15,00	50,00	2 335,00	2 335,00	13 506,00
9015022	5022	0810	Утримання та навчально-тренувальна робота комунальних дитячо-юнацьких спортивних шкіл	11 055,80	11 055,80	5 945,80	746,50		2 450,20	115,20	15,00	50,00	2 335,00	2 335,00	13 506,00
9015060	5060	0810	Утримання центрів «Спорт для всіх» та проведення заходів з фізичної культури	200,00	200,00										200,00
9016010	6010	0610	Забезпечення надійного та безперебійного функціонування житлово-експлуатаційного господарства	1 081,00				1 081,00	2 000,00				2 000,00	2 000,00	3 081,00
9016020	6020		Капітальний ремонт об'єктів житлового господарства						13 000,00				13 000,00	13 000,00	13 000,00
9016021	6021	0610	Капітальний ремонт житлового фонду						13 000,00				13 000,00	13 000,00	13 000,00
9016030	6030	0610	Фінансова підтримка об'єктів житлово-комунального господарства	5 154,00				5 154,00							5 154,00
9016060	6060	0620	Благоустрій міст, сіл, селищ	32 139,70				32 139,70							32 139,70
9016310	6310	0490	Реалізація заходів щодо інвестиційного розвитку території						2 000,00				2 000,00	2 000,00	2 000,00
9016330	6330	0921	Проведення невідкладних відновлювальних робіт, будівництво та реконструкція загальноосвітніх навчальних закладів						3 000,00				3 000,00	3 000,00	3 000,00
9019180	9180	0133	Цільові фонди, утворені Верховною Радою Автономної Республіки Крим, органами місцевого самоврядування і місцевими органами виконавчої влади						3 186,00	3 186,00					3 186,00
9019180	9180	0133	Благоустрій міст, сіл, селищ за рахунок цільових фондів						3 186,00	3 186,00					3 186,00

Код програмної класифікації видатків та кредитування місцевих бюджетів1	Код ТПКВКМБ / ТКВКМБС2	Код ФКВКБС3	Найменування головного розпорядника, відповідального виконавця, бюджетної програми або напрямку видатків згідно з типовою відомчою/ТПКВКМБ / ТКВКМБС	Загальний фонд					Спеціальний фонд					Разом	
				Всього	видатки споживання	з них		видатки розвитку	Всього	видатки споживання	з них		видатки розвитку		з них
						оплата праці	комунальні послуги та енергоносії				оплата праці	комунальні послуги та енергоносії			
9100000			Дарницька районна в місті Києві державна адміністрація	1 562 783,00	1 519 254,60	803 839,60	189 961,50	43 528,40	198 792,20	88 259,50	7 734,70	8 931,90	110 532,70	109 271,60	1 761 575,20
9110000			Дарницька районна в місті Києві державна адміністрація	1 562 783,00	1 519 254,60	803 839,60	189 961,50	43 528,40	198 792,20	88 259,50	7 734,70	8 931,90	110 532,70	109 271,60	1 761 575,20
9110190	0190	0111	Керівництво і управління Дарницького району в місті Києві державною адміністрацією	54 520,40	54 520,40	38 738,20	3 388,00		5 003,30				5 003,30	5 003,30	59 523,70
9111010	1010	0910	Дошкільна освіта	413 916,80	413 916,80	232 994,20	75 531,70		75 039,20	57 829,20	170,00	1 565,00	17 210,00	17 190,00	488 956,00
9111020	1020	0921	Надання загальної середньої освіти загальноосвітніми навчальними закладами (в т. ч. школою-дитячим садком, інтернатом при школі), спеціалізованими школами, ліцеями, гімназіями, колегіумами	688 604,94	688 604,94	436 434,60	95 881,10		48 582,80	19 423,10	3 186,90	6 477,80	29 159,70	27 989,70	737 187,74
9111030	1030	0921	Надання загальної середньої освіти вечірніми (змінними) школами	1 641,60	1 641,60	1 345,60									1 641,60
9111070	1070	0922	Надання загальної середньої освіти спеціальними загальноосвітніми школами-інтернатами, школами та іншими навчальними закладами для дітей, які потребують корекції фізичного та (або) розумового розвитку	32 309,80	32 309,80	18 514,30	5 076,20		2 043,10	847,10		657,50	1 196,00	1 196,00	34 352,90
9111090	1090	0960	Надання позашкільної освіти позашкільними закладами освіти, заходи із позашкільної роботи з дітьми	27 343,40	27 343,40	17 543,90	3 132,50		1 069,20	269,20		179,20	800,00	800,00	28 412,60
9111170	1170	0990	Методичне забезпечення діяльності навчальних закладів та інші заходи в галузі освіти	4 672,30	4 672,30	3 348,60	404,80								4 672,30
9111190	1190	0990	Централізоване ведення бухгалтерського обліку	10 242,10	10 242,10	6 518,20	639,00								10 242,10
9111200	1200	0990	Здійснення централізованого господарського обслуговування	2 702,70	2 702,70	1 327,70	415,70		12,00	12,00		8,00			2 714,70
9111230	1230	0990	Надання допомоги дітям-сиротам та дітям, позбавленим батьківського піклування, яким виповнюється 18 років	47,26	47,26										47,26
9112130	2130	0722	Спеціалізована амбулаторно-поліклінічна допомога населенню	100 037,10	100 037,10				6 161,00				6 161,00	6 161,00	106 198,10
9112180	2180	0726	Первинна медична допомога населенню	115 103,20	115 103,20				2 939,00				2 939,00	2 939,00	118 042,20
9113100	3100		Надання соціальних та реабілітаційних послуг громадянам похилого віку, інвалідам, дітям-інвалідам в установах соціального обслуговування	10 097,40	10 097,40	7 741,20	358,40		118,00				118,00	118,00	10 215,40
9113104	3104	1020	Забезпечення соціальними послугами за місцем проживання громадян, які не здатні до самообслуговування у зв'язку з похилим віком, хворобою, інвалідністю	10 097,40	10 097,40	7 741,20	358,40		118,00				118,00	118,00	10 215,40
9113130	3130		Здійснення соціальної роботи з вразливими категоріями населення	2 853,40	2 853,40	1 927,80	166,30		67,70				67,70	67,70	2 921,10
9113131	3131	1040	Центри соціальних служб для сім'ї, дітей та молоді	2 616,00	2 616,00	1 927,80	166,30		67,70				67,70	67,70	2 683,70
9113132	3132	1040	Програми і заходи центрів соціальних служб для сім'ї, дітей та молоді	187,00	187,00										187,00
9113134	3134	1040	Заходи державної політики з питань сім'ї	50,40	50,40										50,40
9113140	3140	1040	Заходи державної політики з питань молоді	68,20	68,20										68,20
9113150	3150	1040	Функціонування клубів підлітків за місцем проживання	4 576,20	4 576,20	2 980,70	939,70		1 064,00	841,40	492,30		222,60	200,00	5 640,20
9113200	3200		Соціальний захист ветеранів війни та праці	370,00	370,00										370,00
9113202	3202	1030	Надання фінансової підтримки громадським організаціям інвалідів та ветеранів війни, діяльність яких має соціальну спрямованість	370,00	370,00										370,00
9113240	3240	1050	Організація та проведення громадських робіт	50,40	50,40										50,40

Код програмної класифікації видатків та кредитування місцевих бюджетів1	Код ТПКВКМБ / ТКВКЕМС2	Код ФКВКБ3	Найменування головного розпорядника, відповідального виконавця, бюджетної програми або напрямку видатків згідно з типовою відомчою/ТПКВКМБ / ТКВКЕМС	Загальний фонд					Спеціальний фонд					Разом	
				Всього	видатки споживання	з них		видатки розвитку	Всього	видатки споживання	з них		видатки розвитку		з них
						оплата праці	комунальні послуги та енергоносії				оплата праці	комунальні послуги та енергоносії			
9113300	3300	1090	Надання соціальних послуг установами, закладами, створеними місцевими органами влади	2 003,00	2 003,00	1 318,00	174,80		100,00				100,00	100,00	2 103,00
9113400	3400	1090	Надання додаткової соціальної допомоги окремим категоріям громадян та проведення соціальних заходів	2 687,70	2 687,70	436,10									2 687,70
9113500	3500	1040	Надання соціальних послуг сім'ям, дітям та молоді іншими закладами соціального обслуговування та реалізація інших заходів молодіжної політики	421,20	421,20	301,60	48,10		125,70				125,70	125,70	546,90
9114030	4030	0822	Філармонії, музичні колективи і ансамблі та інші мистецькі заклади та заходи	634,30	634,30										634,30
9114060	4060	0824	Бібліотеки	13 395,80	13 395,80	9 998,30	762,50		421,30				421,30	421,30	13 817,10
9114090	4090	0828	Палаці і будинки культури, клуби та інші заклади клубного типу	5 240,80	5 240,80	3 467,80	938,70		2 289,00	1 290,70	862,40	12,20	998,30	998,30	7 529,80
9114100	4100	0960	Школи естетичного виховання дітей	22 656,10	22 656,10	16 821,20	2 021,30		6 651,50	4 560,80	3 023,10	32,20	2 090,70	2 042,20	29 307,60
9114200	4800	0829	Інші культурно-освітні заклади та заходи	1 404,90	1 404,90	972,80	82,70		19,40				19,40	19,40	1 424,30
9115010	5010		Проведення спортивної роботи в регіоні	94,20	94,20										94,20
9115011	5011	0810	Проведення навчально-тренувальних зборів і змагань з олімпійських видів спорту	94,20	94,20										94,20
9115020	5020		Діяльність закладів фізичної культури і спорту	1 559,40	1 559,40	1 108,80									1 559,40
9115022	5022	0810	Утримання та навчально-тренувальна робота комунальних дитячо-юнацьких спортивних шкіл	1 559,40	1 559,40	1 108,80									1 559,40
9116010	6010	0640	Забезпечення надійного та безперервного функціонування житлово-експлуатаційного господарства						1 000,00				1 000,00	1 000,00	1 000,00
9116020	6020		Капітальний ремонт об'єктів житлового господарства						18 000,00				18 000,00	18 000,00	18 000,00
9116021	6021	0610	Капітальний ремонт житлового фонду						18 000,00				18 000,00	18 000,00	18 000,00
9116030	6030	0610	Фінансова підтримка об'єктів житлово-комунального господарства	8 890,00				8 890,00							8 890,00
9116060	6060	0620	Благоустрій міст, сіл, селищ	34 638,40				34 638,40							34 638,40
9116310	6310	0490	Реалізація заходів щодо інвестиційного розвитку території						14 535,60				14 535,60	14 535,60	14 535,60
9116330	6330	0921	Проведення невідкладних відновлювальних робіт, будівництво та реконструкція загальноосвітніх навчальних закладів						3 364,40				3 364,40	3 364,40	3 364,40
9116380	6380	0732	Будівництво та реконструкція спеціалізованих лікарень та інших спеціалізованих закладів						7 000,00				7 000,00	7 000,00	7 000,00
9119180	9180	0133	Цільові фонди, утворені Верховною Радою Автономної Республіки Крим, органами місцевого самоврядування і місцевими органами виконавчої влади						3 186,00	3 186,00					3 186,00
9119180	9180	0133	Благоустрій міст, сіл, селищ за рахунок цільових фондів						3 186,00	3 186,00					3 186,00
9200000			Деснянська районна в місті Києві державна адміністрація	1 559 553,10	1 515 824,70	795 624,10	161 574,70	43 728,40	164 389,90	52 300,70	3 821,60	2 779,70	112 089,20	111 773,80	1 723 943,00
9210000			Деснянська районна в місті Києві державна адміністрація	1 559 553,10	1 515 824,70	795 624,10	161 574,70	43 728,40	164 389,90	52 300,70	3 821,60	2 779,70	112 089,20	111 773,80	1 723 943,00
9210190	0190	0111	Керівництво і управління Деснянською районною в місті Києві державною адміністрацією	59 736,80	59 736,80	43 328,50	3 075,90		5 392,40				5 392,40	5 392,40	65 129,20
9211010	1010	0910	Дошкільна освіта	408 897,00	408 897,00	233 929,00	68 240,10		69 400,90	38 846,60	130,00	802,00	30 554,30	30 554,30	478 297,90
9211020	1020	0921	Надання загальної середньої освіти загальноосвітніми навчальними закладами (в т. ч. школою-дитячим садком, інтернатом при школі), спеціалізованими школами, ліцеями, гімназіями, колегіумами	670 779,64	670 779,64	436 289,00	80 546,90		23 785,80	5 166,20	517,40	1 544,50	18 619,60	18 469,20	694 565,44

Код програмної класифікації видатків та кредитування місцевих бюджетів	Код ТПКВКМБ / ТКВКБМС2	Код ФКВКБЗ	Найменування головного розпорядника, відповідального виконавця, бюджетної програми або напрямку видатків згідно з типовою відомчою/ТПКВКМБ / ТКВКБМС	Загальний фонд				Спеціальний фонд					Разом		
				Всього	видатки споживання	з них		видатки розвитку	Всього	видатки споживання	з них			видатки розвитку	з них
						оплата праці	комунальні послуги та енергоносії				оплата праці	комунальні послуги та енергоносії			
9211030	1030	0921	Надання загальної середньої освіти вечірніми (змінними) школами	5 545,30	5 545,30	3 593,20	659,00								5 545,30
9211060	1060	0910	Забезпечення належних умов для виховання та розвитку дітей-сиріт і дітей, позбавлених батьківського піклування, в дитячих будинках (у т.ч. сімейного типу, прийомних сім'ях)	70,00	70,00										70,00
9211090	1090	0960	Надання позашкільної освіти позашкільними закладами освіти, заходи із позашкільної роботи з дітьми	12 857,60	12 857,60	9 439,00	892,00		472,40	22,40		6,40	450,00	450,00	13 330,00
9211170	1170	0990	Методичне забезпечення діяльності навчальних закладів та інші заходи в галузі освіти	3 966,50	3 966,50	2 977,60									3 966,50
9211190	1190	0990	Централізоване ведення бухгалтерського обліку	8 166,90	8 166,90	5 510,60	840,10		60,30	60,30		10,30			8 227,20
9211200	1200	0990	Здійснення централізованого господарського обслуговування	1 895,30	1 895,30	1 518,70									1 895,30
9211230	1230	0990	Надання допомоги дітям-сиротам та дітям, позбавленим батьківського піклування, яким виповнюється 18 років	47,16	47,16										47,16
9212130	2130	0722	Спеціалізована амбулаторно-поліклінічна допомога населенню	129 006,30	129 006,30				7 008,00				7 008,00	7 008,00	136 014,30
9212180	2180	0726	Первинна медична допомога населенню	127 872,50	127 872,50				8 023,80				8 023,80	8 023,80	135 896,30
9212220	2220	0763	Інші заходи в галузі охорони здоров'я	291,30	291,30										291,30
9213100	3100		Надання соціальних та реабілітаційних послуг громадянам похилого віку, інвалідам, дітям-інвалідам в установах соціального обслуговування	9 366,10	9 366,10	7 109,70	262,40		40,00	20,00	13,60		20,00	20,00	9 406,10
9213104	3104	1020	Забезпечення соціальними послугами за місцем проживання громадян, які не здатні до самообслуговування у зв'язку з похилим віком, хворобою, інвалідністю	9 366,10	9 366,10	7 109,70	262,40		40,00	20,00	13,60		20,00	20,00	9 406,10
9213130	3130		Здійснення соціальної роботи з вразливими категоріями населення	3 704,90	3 704,90	2 577,50	377,90								3 704,90
9213131	3131	1040	Центри соціальних служб для сім'ї, дітей та молоді	3 659,90	3 659,90	2 577,50	377,90								3 659,90
9213132	3132	1040	Програми і заходи центрів соціальних служб для сім'ї, дітей та молоді	45,00	45,00										45,00
9213140	3140	1040	Заходи державної політики з питань молоді	315,00	315,00										315,00
9213150	3150	1040	Функціонування клубів підлітків за місцем проживання	3 310,80	3 310,80	2 101,90	586,50		1 547,30	1 387,30	1 092,00	40,30	160,00	160,00	4 858,10
9213200	3200		Соціальний захист ветеранів війни та праці	369,90	369,90										369,90
9213202	3202	1030	Надання фінансової підтримки громадським організаціям інвалідів та ветеранів війни, діяльність яких має соціальну спрямованість	369,90	369,90										369,90
9213240	3240	1050	Організація та проведення громадських робіт	55,10	55,10										55,10
9213300	3300	1090	Надання соціальних послуг установами та закладами, створеними місцевими органами влади	4 905,90	4 905,90	3 344,20	421,80								4 905,90
9213400	3400	1090	Надання додаткової соціальної допомоги окремим категоріям громадян та проведення соціальних заходів	3 099,10	3 099,10	723,00									3 099,10
9213500	3500	1040	Надання соціальних послуг сім'ям, дітям та молоді іншими закладами соціального обслуговування та реалізація інших заходів молодіжної політики	1 246,00	1 246,00	843,70	101,70		20,00				20,00	20,00	1 266,00
9214030	4030	0822	Філармонії, музичні колективи і ансамблі та інші мистецькі заклади та заходи	200,00	200,00										200,00
9214060	4060	0824	Бібліотеки	9 986,40	9 986,40	6 937,00	1 290,60		1 363,50	13,20		4,80	1 350,30	1 350,30	11 349,90
9214090	4090	0828	Палаці і будинки культури, клуби та інші заклади клубного типу	1 500,70	1 500,70	1 042,00	176,00		202,00				202,00	202,00	1 702,70
9214100	4100	0960	Школи естетичного виховання дітей	30 934,60	30 934,60	23 476,20	1 695,90		3 167,10	2 731,10	1 673,60	245,20	436,00	436,00	34 101,70

Код програмної класифікації видатків та кредитування місцевих бюджетів1	Код ТПКВКМБ / ТКВКБМС2	Код ФКВКБЗ	Найменування головного розпорядника, відповідального виконавця, бюджетної програми або напрямку видатків згідно з типовою відомчою/ТПКВКМБ / ТКВКБМС	Загальний фонд					Спеціальний фонд					Разом	
				Всього	видатки споживання	з них		видатки розвитку	Всього	видатки споживання	з них		видатки розвитку		з них
						оплата праці	комунальні послуги та енергоносії				оплата праці	комунальні послуги та енергоносії			
9214200	4200	0829	Інші культурно-освітні заклади та заходи	1 071,50	1 071,50	639,90	47,90							1 071,50	
9215010	5010		Проведення спортивної роботи в регіоні	205,90	205,90									205,90	
9215011	5011	0810	Проведення навчально-тренувальних зборів і змагань з олімпійських видів спорту	205,90	205,90									205,90	
9215020	5020		Діяльність закладів фізичної культури і спорту	13 398,00	13 398,00	8 686,30	1 674,80		2 441,50	645,00	265,00	107,20	1 796,50	1 631,50	15 839,50
9215022	5022	0810	Утримання та навчально-тренувальна робота комунальних дитячо-юнацьких спортивних шкіл	11 276,00	11 276,00	7 694,00	880,30		1 010,00	210,00		86,20	800,00	800,00	12 286,00
9215024	5024	0810	Фінансова підтримка комунальних спортивних споруд	2 122,00	2 122,00	992,30	794,50		1 431,50	435,00	265,00	21,00	996,50	831,50	3 553,50
9215060	5060	0810	Утримання центрів «Спорт для всіх» та проведення заходів з фізичної культури	3 022,50	3 022,50	1 557,10	685,20		2 178,90	222,60	130,00	19,00	1 956,30	1 956,30	5 201,40
9216010	6010	0610	Забезпечення надійного та безперервного функціонування житлово-експлуатаційного господарства						1 998,00				1 998,00	1 998,00	1 998,00
9216020	6020		Капітальний ремонт об'єктів житлового господарства						27 002,00				27 002,00	27 002,00	27 002,00
9216021	6021	0610	Капітальний ремонт житлового фонду						27 002,00				27 002,00	27 002,00	27 002,00
9216030	6030	0610	Фінансова підтримка об'єктів житлово-комунального господарства	8 987,00					8 987,00					8 987,00	
9216060	6060	0620	Благоустрій міст, сіл, селищ	34 741,40					34 741,40					34 741,40	
9216310	6310	0490	Реалізація заходів щодо інвестиційного розвитку території						5 900,00				5 900,00	5 900,00	5 900,00
9216330	6330	0921	Проведення невідкладних відновлювальних робіт, будівництво та реконструкція загальноосвітніх навчальних закладів						1 000,00				1 000,00	1 000,00	1 000,00
9216380	6380	0732	Будівництво та реконструкція спеціалізованих лікарень та інших спеціалізованих закладів						200,00				200,00	200,00	200,00
9219180	9180	0133	Цільові фонди, утворені Верховною Радою Автономної Республіки Крим, органами місцевого самоврядування і місцевими органами виконавчої влади						3 186,00	3 186,00				3 186,00	
9219180	9180	0133	Благоустрій міст, сіл, селищ за рахунок цільових фондів						3 186,00	3 186,00				3 186,00	
9300000			Дніпровська районна в місті Києві державна адміністрація	1 624 240,20	1 572 066,30	855 960,70	160 264,30	52 173,90	173 336,30	55 328,90	4 534,60	4 980,10	118 007,40	117 987,40	1 797 576,50
9310000			Дніпровська районна в місті Києві державна адміністрація	1 624 240,20	1 572 066,30	855 960,70	160 264,30	52 173,90	173 336,30	55 328,90	4 534,60	4 980,10	118 007,40	117 987,40	1 797 576,50
9310190	0190	0111	Керівництво і управління Дніпровською районною в місті Києві державною адміністрацією	60 602,80	60 602,80	43 552,40	2 961,00		13 790,80				13 790,80	13 790,80	74 393,60
9311010	1010	0910	Дошкільна освіта	430 000,30	430 000,30	259 716,20	64 246,60		47 657,60	39 668,40		2 518,40	7 989,20	7 989,20	477 657,90
9311020	1020	0921	Надання загальної середньої освіти загальноосвітніми навчальними закладами (в т. ч. школою-дитячим садком, інтернатом при школі), спеціалізованими школами, ліцеями, гімназіями, колеґіумами	592 923,20	592 923,20	389 665,70	71 036,60		11 788,20	3 671,50		733,90	8 116,70	8 116,70	604 711,40
9311030	1030	0921	Надання загальної середньої освіти вечірними (змінними) школами	2 760,30	2 760,30	1 802,40	248,10		300,00				300,00	300,00	3 060,30
9311040	1040	0922	Надання загальної середньої освіти загальноосвітніми школами-інтернатами, загальноосвітніми санаторними школами-інтернатами	12 295,00	12 295,00	6 775,30	2 081,40		441,50	101,50			340,00	340,00	12 736,50
9311060	1060	0910	Забезпечення належних умов для виховання та розвитку дітей-сиріт і дітей, позбавлених батьківського піклування, в дитячих будинках (у т.ч. сімейного типу, прийомних сім'ях)	32,00	32,00										32,00

Код програмної класифікації видатків та кредитування місцевих бюджетів1	Код ТПКВКМБ / ТКВКЕМС2	Код ФКВКБЗ	Найменування головного розпорядника, відповідального виконавця, бюджетної програми або напрямку видатків згідно з типовою відомчою/ТПКВКМБ / ТКВКЕМС	Загальний фонд				Спеціальний фонд					Разом		
				Всього	видатки споживання	з них		видатки розвитку	Всього	видатки споживання	з них			видатки розвитку	з них
						оплата праці	комунальні послуги та енергоносії				оплата праці	комунальні послуги та енергоносії			
9311070	1070	0922	Надання загальної середньої освіти спеціальними загальноосвітніми школами-інтернатами, школами та іншими навчальними закладами для дітей, які потребують корекції фізичного та (або) розумового розвитку	42 010,50	42 010,50	26 031,30	4 483,40		1 431,80	651,80	596,40	780,00	780,00	43 442,30	
9311090	1090	0960	Надання позашкільної освіти позашкільними закладами освіти, заходи із позашкільної роботи з дітьми	24 179,60	24 179,60	15 596,10	2 993,80		1 679,40	759,40	516,80	920,00	900,00	25 859,00	
9311170	1170	0990	Методичне забезпечення діяльності навчальних закладів та інші заходи в галузі освіти	5 498,20	5 498,20	4 163,20	238,20		169,00	169,00	22,30			5 667,20	
9311190	1190	0990	Централізоване ведення бухгалтерського обліку	10 739,50	10 739,50	7 719,00	372,10		133,10	133,10	13,00			10 872,60	
9311200	1200	0990	Здійснення централізованого господарського обслуговування	2 344,90	2 344,90	1 474,20	210,00		600,00			600,00	600,00	2 944,90	
9311230	1230	0990	Надання допомоги дітям-сиротам та дітям, позбавленим батьківського піклування, яким виповнюється 18 років	72,40	72,40									72,40	
9312010	2010	0731	Багатофункціональна стаціонарна медична допомога населенню	28 910,50	28 910,50	16 713,50	3 452,70		1 434,60	634,60	110,00	221,50	800,00	800,00	30 345,10
9312130	2130	0722	Спеціалізована амбулаторно-поліклінічна допомога населенню	106 053,60	106 053,60				4 250,00			4 250,00	4 250,00	110 303,60	
9312180	2180	0726	Первинна медична допомога населенню	133 707,10	133 707,10				1 550,00			1 550,00	1 550,00	135 257,10	
9313100	3100		Надання соціальних та реабілітаційних послуг громадянам похилого віку, інвалідам, дітям-інвалідам в установах соціального обслуговування	17 870,10	17 870,10	13 377,50	957,30		107,90			107,90	107,90	17 978,00	
9313104	3104	1020	Забезпечення соціальними послугами за місцем проживання громадян, які не здатні до самообслуговування у зв'язку з похилим віком, хворобою, інвалідністю.	17 870,10	17 870,10	13 377,50	957,30		107,90			107,90	107,90	17 978,00	
9313130	3130		Здійснення соціальної роботи з вразливими категоріями населення	2 808,10	2 808,10	2 095,80	171,20							2 808,10	
9313131	3131	1040	Центри соціальних служб для сім'ї, дітей та молоді	2 788,10	2 788,10	2 095,80	171,20							2 788,10	
9313134	3134	1040	Заходи державної політики з питань сім'ї	20,00	20,00									20,00	
9313140	3140	1040	Заходи державної політики з питань молоді	15,00	15,00									15,00	
9313150	3150	1040	Функціонування клубів підлітків за місцем проживання	9 139,30	9 139,30	5 722,10	1 882,90		1 253,20	753,20	445,60	45,90	500,00	500,00	10 392,50
9313200	3200		Соціальний захист ветеранів війни та праці	750,20	750,20									750,20	
9313202	3202	1030	Надання фінансової підтримки громадським організаціям інвалідів та ветеранів війни, діяльність яких має соціальну спрямованість	750,20	750,20									750,20	
9313240	3240	1050	Організація та проведення громадських робіт	25,00	25,00									25,00	
9313300	3300	1090	Надання соціальних послуг установами, закладами, створеними місцевими органами влади	2 304,00	2 304,00	1 563,70								2 304,00	
9313400	3400	1090	Надання додаткової соціальної допомоги окремим категоріям громадян та проведення соціальних заходів	3 985,30	3 985,30	539,80								3 985,30	
9314020	4020	0821	Театри	1 325,90	1 325,90									1 325,90	
9314030	4030	0822	Філармонії, музичні колективи і ансамблі та інші мистецькі заклади та заходи	595,00	595,00									595,00	
9314060	4060	0824	Бібліотеки	15 445,10	15 445,10	10 707,10	1 567,00		440,00	202,00	118,00	20,00	238,00	238,00	15 885,10
9314090	4090	0828	Палаці і будинки культури, клуби та інші заклади клубного типу	3 076,70	3 076,70	1 734,30	562,30		486,00	473,00	261,00	66,30	13,00	13,00	3 562,70
9314100	4100	0960	Школи естетичного виховання дітей	44 707,40	44 707,40	34 548,60	1 804,40		5 621,10	4 885,10	3 600,00	187,00	736,00	736,00	50 328,50
9314200	4800	0829	Інші культурно-освітні заклади та заходи	1 550,20	1 550,20	962,80	29,50							1 550,20	
9315020	5020		Діяльність закладів фізичної культури і спорту	16 259,10	16 259,10	11 499,70	965,80		530,30	40,30	38,60	490,00	490,00	16 789,40	

Код програмної класифікації видатків та кредитування місцевих бюджетів <sup>1</sup>	Код ТПКВКМБ / ТКВКЕМС2	Код ФКВКБЗ	Найменування головного розпорядника, відповідального виконавця, бюджетної програми або напрямку видатків згідно з типом відомчої/ТПКВКМБ / ТКВКЕМС	Загальний фонд				Спеціальний фонд					Разом		
				Всього	видатки споживання	з них		видатки розвитку	Всього	видатки споживання	з них			видатки розвитку	з них
						оплата праці	комунальні послуги та енергоносії				оплата праці	комунальні послуги та енергоносії			
9315022	5022	0810	Утримання та навчально-тренувальна робота комунальних дитячо-юнацьких спортивних шкіл	16 259,10	16 259,10	11 499,70	965,80		530,30	40,30		38,60	490,00	490,00	16 789,40
9315060	5060	0810	Утримання центрів «Спорт для всіх» та проведення заходів з фізичної культури	80,00	80,00										80,00
9316020	6020		Капітальний ремонт об'єктів житлового господарства						9 000,00				9 000,00	9 000,00	9 000,00
9316021	6021	0610	Капітальний ремонт житлового фонду						9 000,00				9 000,00	9 000,00	9 000,00
9316030	6030	0610	Фінансова підтримка об'єктів житлово-комунального господарства	9 058,00				9 058,00							9 058,00
9316060	6060	0620	Благоустрій міст, сіл, селищ	43 115,90				43 115,90							43 115,90
9316130	6130	0620	Забезпечення функціонування комбінатів комунальних підприємств, районних виробничих об'єднань та інших підприємств, установ та організацій житлово-комунального господарства						300,00				300,00	300,00	300,00
9316310	6310	0490	Реалізація заходів щодо інвестиційного розвитку території						38 531,60				38 531,60	38 531,60	38 531,60
9316330	6330	0921	Проведення невідкладних відновлювальних робіт, будівництво та реконструкція загальноосвітніх навчальних закладів						24 254,20				24 254,20	24 254,20	24 254,20
9316340	6340	0922	Проведення невідкладних відновлювальних робіт, будівництво та реконструкція спеціалізованих навчальних закладів						2 700,00				2 700,00	2 700,00	2 700,00
9316380	6380	0732	Будівництво та реконструкція спеціалізованих лікарень та інших спеціалізованих закладів						1 700,00				1 700,00	1 700,00	1 700,00
9319180	9180	0133	Цільові фонди, утворені Верховною Радою Автономної Республіки Крим, органами місцевого самоврядування і місцевими органами виконавчої влади						3 186,00	3 186,00					3 186,00
9319180	9180	0133	Благоустрій міст, сіл, селищ за рахунок цільових фондів						3 186,00	3 186,00					3 186,00
9400000			Оболонська районна в місті Києві державна адміністрація	1 319 921,50	1 273 260,90	703 528,40	114 997,20	46 660,60	145 513,60	44 545,60	2 484,20	6 094,00	100 968,00	100 968,00	1 465 435,10
9410000			Оболонська районна в місті Києві державна адміністрація	1 319 921,50	1 273 260,90	703 528,40	114 997,20	46 660,60	145 513,60	44 545,60	2 484,20	6 094,00	100 968,00	100 968,00	1 465 435,10
9410190	0190	0111	Керівництво і управління Оболонською районною в місті Києві державною адміністрацією	53 806,90	53 806,90	38 850,10	2 482,00		8 056,10				8 056,10	8 056,10	61 863,00
9411010	1010	0910	Дошкільна освіта	302 434,39	302 434,39	179 032,10	46 627,40		55 959,40	33 567,70	6,00	4 068,80	22 391,70	22 391,70	358 393,79
9411020	1020	0921	Надання загальної середньої освіти загальноосвітніми навчальними закладами (в т.ч. школою-дитячим садком, інтернатом при школі), спеціалізованими школами, ліцеями, гімназіями, колеґіумами	498 002,90	498 002,90	339 893,00	47 851,60		21 364,80	4 468,80	60,20	1 697,60	16 896,00	16 896,00	519 367,70
9411040	1040	0922	Надання загальної середньої освіти загальноосвітніми школами- інтернатами, загальноосвітніми санаторними школами - інтернатами	50 230,20	50 230,20	31 328,70	5 738,80		1 619,50				1 619,50	1 619,50	51 849,70
9411060	1060	0910	Забезпечення належних умов для виховання та розвитку дітей-сиріт і дітей, позбавлених батьківського піклування, в дитячих будинках (у т.ч. сімейного типу, прийомних сім'ях)	34,00	34,00										34,00
9411070	1070	0922	Надання загальної середньої освіти спеціальними загальноосвітніми школами-інтернатами, школами та іншими навчальними закладами для дітей, які потребують корекції фізичного та (або) розумового розвитку	32 006,40	32 006,40	18 289,50	4 591,30		143,80				143,80	143,80	32 150,20



Код програмної класифікації видатків та кредитування місцевих бюджетів1	Код ТПКВКМБ / ТКВКЕМС2	Код ФКВКЕБЗ	Найменування головного розпорядника, відповідального виконавця, бюджетної програми або напрямку видатків згідно з типовою відомчою/ТПКВКМБ / ТКВКЕМС	Загальний фонд				Спеціальний фонд					Разом		
				Всього	видатки споживання	з них		видатки розвитку	Всього	видатки споживання	з них			видатки розвитку	з них
						оплата праці	комунальні послуги та енергоносії				оплата праці	комунальні послуги та енергоносії			
9411090	1090	0960	Надання позашкільної освіти позашкільними закладами освіти, заходи із позашкільної роботи з дітьми	29 934,80	29 934,80	21 014,70	2 587,00		1 143,00	373,10		327,60	769,90	769,90	31 077,80
9411170	1170	0990	Методичне забезпечення діяльності навчальних закладів та інші заходи в галузі освіти	6 358,40	6 358,40	5 172,50									6 358,40
9411190	1190	0990	Централізоване ведення бухгалтерського обліку	9 348,50	9 348,50	6 345,80	800,90								9 348,50
9411200	1200	0990	Здійснення централізованого господарського обслуговування	2 296,70	2 296,70	1 872,10									2 296,70
9411230	1230	0990	Надання допомоги дітям-сиротам та дітям, позбавленим батьківського піклування, яким виповнюється 18 років	56,11	56,11										56,11
9412130	2130	0722	Спеціалізована амбулаторно-поліклінічна допомога населенню	66 711,00	66 711,00				7 100,00				7 100,00	7 100,00	73 811,00
9412180	2180	0726	Первинна медична допомога населенню	134 388,20	134 388,20				6 780,00				6 780,00	6 780,00	141 168,20
9413100	3100		Надання соціальних та реабілітаційних послуг громадянам похилого віку, інвалідам, дітям-інвалідам в установах соціального обслуговування	12 229,30	12 229,30	9 147,40	396,40								12 229,30
9413104	3104	1020	Забезпечення соціальними послугами за місцем проживання громадян, які не здатні до самообслуговування у зв'язку з похилим віком, хворобою, інвалідністю	12 229,30	12 229,30	9 147,40	396,40								12 229,30
9413130	3130		Здійснення соціальної роботи з вразливими категоріями населення	3 835,00	3 835,00	2 381,00	210,20		200,00				200,00	200,00	4 035,00
9413131	3131	1040	Центри соціальних служб для сім'ї, дітей та молоді	3 268,50	3 268,50	2 381,00	210,20		200,00				200,00	200,00	3 468,50
9413132	3132	1040	Програми і заходи центрів соціальних служб для сім'ї, дітей та молоді	20,00	20,00										20,00
9413134	3134	1040	Заходи державної політики з питань сім'ї	546,50	546,50										546,50
9413150	3150	1040	Функціонування клубів підлітків за місцем проживання	5 545,00	5 545,00	3 572,10	1 009,30		1 300,00				1 300,00	1 300,00	6 845,00
9413200	3200		Соціальний захист ветеранів війни та праці	379,90	379,90										379,90
9413202	3202	1030	Надання фінансової підтримки громадським організаціям інвалідів та ветеранів війни, діяльність яких має соціальну спрямованість	379,90	379,90										379,90
9413240	3240	1050	Організація та проведення громадських робіт	47,70	47,70										47,70
9413300	3300	1090	Надання соціальних послуг установами, закладами, створеними місцевими органами влади	860,80	860,80	619,50									860,80
9413400	3400	1090	Надання додаткової соціальної допомоги окремим категоріям громадян та проведення соціальних заходів	2 327,30	2 327,30	373,20									2 327,30
9413500	3500	1040	Надання соціальних послуг сім'ям, дітям та молоді іншими закладами соціального обслуговування та реалізація інших заходів молодіжної політики	1 189,20	1 189,20	841,50	85,80								1 189,20
9414030	4030	0822	Філармонії, музичні колективи і ансамблі та інші мистецькі заклади та заходи	550,00	550,00										550,00
9414060	4060	0824	Бібліотеки	12 196,80	12 196,80	8 618,10	1 126,00		1 160,00				1 160,00	1 160,00	13 356,80
9414100	4100	0960	Школи естетичного виховання дітей	33 467,50	33 467,50	26 065,00	1 179,70		3 220,00	2 950,00	2 418,00		270,00	270,00	36 687,50
9414110	4110	0823	Кінематографія	1 056,40	1 056,40										1 056,40
9414200	4800	0829	Інші культурно-освітні заклади та заходи	1 227,00	1 227,00	883,70	35,60								1 227,00
9415020	5020		Діяльність закладів фізичної культури і спорту	12 344,50	12 344,50	9 228,40	275,20		281,00				281,00	281,00	12 625,50
9415022	5022	0810	Утримання та навчально-тренувальна робота комунальних дитячо-юнацьких спортивних шкіл	12 344,50	12 344,50	9 228,40	275,20		281,00				281,00	281,00	12 625,50
9415060	5060	0810	Утримання центрів «Спорт для всіх» та проведення заходів з фізичної культури	396,00	396,00										396,00

Код програмної класифікації видатків та кредитування місцевих бюджетів <sup>1</sup>	Код ТПКВКМБ / ТКВКБМС2	Код ФКВКБЗ	Найменування головного розпорядника, відповідального виконавця, бюджетної програми або напрямку видатків згідно з типовою відомчою/ТПКВКМБ / ТКВКБМС	Загальний фонд					Спеціальний фонд					Разом	
				Всього	видатки споживання	з них		видатки розвитку	Всього	видатки споживання	з них		видатки розвитку		з них
						оплата праці	комунальні послуги та енергоносії				оплата праці	комунальні послуги та енергоносії			
9416010	6010	0610	Забезпечення надійного та безперебійного функціонування житлово-експлуатаційного господарства						4 500,00				4 500,00	4 500,00	4 500,00
9416020	6020		Капітальний ремонт об'єктів житлового господарства						20 500,00				20 500,00	20 500,00	20 500,00
9416021	6021	0610	Капітальний ремонт житлового фонду						20 500,00				20 500,00	20 500,00	20 500,00
9416030	6030	0610	Фінансова підтримка об'єктів житлово-комунального господарства	7 021,00				7 021,00							7 021,00
9416060	6060	0620	Благоустрій міст, сіл, селищ	39 639,60				39 639,60							39 639,60
9416340	6340	0922	Проведення невідкладних відновлювальних робіт, будівництво та реконструкція спеціалізованих навчальних закладів						5 716,50				5 716,50	5 716,50	5 716,50
9416380	6380	0732	Будівництво та реконструкція спеціалізованих лікарень та інших спеціалізованих закладів						3 283,50				3 283,50	3 283,50	3 283,50
9419180	9180	0133	Цільові фонди, утворені Верховною Радою Автономної Республіки Крим, органами місцевого самоврядування і місцевими органами виконавчої влади						3 186,00	3 186,00					3 186,00
9419180	9180	0133	Благоустрій міст, сіл, селищ за рахунок цільових фондів						3 186,00	3 186,00					3 186,00
9500000			Печерська районна в місті Києві державна адміністрація	649 380,70	608 316,30	357 727,50	57 400,60	41 064,40	60 365,50	18 194,20	3 450,10	1 435,80	42 171,30	42 171,30	709 746,20
9510000			Печерська районна в місті Києві державна адміністрація	649 380,70	608 316,30	357 727,50	57 400,60	41 064,40	60 365,50	18 194,20	3 450,10	1 435,80	42 171,30	42 171,30	709 746,20
9510190	0190	0111	Керівництво і управління Печерською районною в місті Києві державною адміністрацією	48 696,80	48 696,80	35 715,20	2 435,70		2 103,20				2 103,20	2 103,20	50 800,00
9511010	1010	0910	Дошкільна освіта	92 120,10	92 120,10	50 858,50	13 192,80		18 091,90	9 817,40	18,70	795,00	8 274,50	8 274,50	110 212,00
9511020	1020	0921	Надання загальної середньої освіти загальноосвітніми навчальними закладами (в т.ч. школою-дитячим садком, інтернатом при школі), спеціалізованими школами, ліцеями, гімназіями, колежіумами	290 786,00	290 786,00	193 429,90	36 615,40		8 908,70	526,50		237,80	8 382,20	8 382,20	299 694,70
9511030	1030	0921	Надання загальної середньої освіти вечірними (змінними) школами	720,20	720,20	590,30									720,20
9511090	1090	0960	Надання позашкільної освіти позашкільними закладами освіти, заходи із позашкільної роботи з дітьми	10 845,30	10 845,30	7 929,10	535,60		3 188,10				3 188,10	3 188,10	14 033,40
9511170	1170	0990	Методичне забезпечення діяльності навчальних закладів та інші заходи в галузі освіти	2 884,70	2 884,70	2 099,90	69,00								2 884,70
9511190	1190	0990	Централізоване ведення бухгалтерського обліку	4 903,20	4 903,20	3 550,20	183,20								4 903,20
9511200	1200	0990	Здійснення централізованого господарського обслуговування	1 040,40	1 040,40	669,90	73,10								1 040,40
9511230	1230	0990	Надання допомоги дітям-сиротам та дітям, позбавленим батьківського піклування, яким виповнюється 18 років	21,80	21,80										21,80
9512030	2030	0732	Спеціалізована стаціонарна медична допомога населенню	6 861,50	6 861,50	3 400,00	562,50		200,00				200,00	200,00	7 061,50
9512130	2130	0722	Спеціалізована амбулаторно-поліклінічна допомога населенню	33 858,70	33 858,70				2 286,80				2 286,80	2 286,80	36 145,50
9512180	2180	0726	Первинна медична допомога населенню	34 042,10	34 042,10				572,00				572,00	572,00	34 614,10
9513100	3100		Надання соціальних та реабілітаційних послуг громадянам похилого віку, інвалідам, дітям-інвалідам в установах соціального обслуговування	13 706,20	13 706,20	10 262,10	469,60		63,00				63,00	63,00	13 769,20
9513104	3104	1020	Забезпечення соціальними послугами за місцем проживання громадян, які не здатні до самообслуговування у зв'язку з похилим віком, хворобою, інвалідністю.	13 706,20	13 706,20	10 262,10	469,60		63,00				63,00	63,00	13 769,20

Код програмної класифікації видатків та кредитування місцевих бюджетів	Код ТПКВКМБ / ТКВКБМС2	Код ОКВКБЗ	Найменування головного розпорядника, відповідального виконавця, бюджетної програми або напрямку видатків згідно з типом відомчої/ТПКВКМБ / ТКВКБМС	Загальний фонд				Спеціальний фонд					Разом		
				Всього	видатки споживання	з них		видатки розвитку	Всього	видатки споживання	з них			видатки розвитку	з них
						оплата праці	комунальні послуги та енергоносії				оплата праці	комунальні послуги та енергоносії			
9513130	3130		Здійснення соціальної роботи з вразливими категоріями населення	2 153,30	2 153,30	1 451,30	182,50								2 153,30
9513131	3131	1040	Центри соціальних служб для сім'ї, дітей та молоді	2 153,30	2 153,30	1 451,30	182,50								2 153,30
9513150	3150	1040	Функціонування клубів підлітків за місцем проживання	3 915,80	3 915,80	2 676,40	574,10		730,00			730,00	730,00		4 645,80
9513200	3200		Соціальний захист ветеранів війни та праці	395,00	395,00										395,00
9513202	3202	1030	Надання фінансової підтримки громадським організаціям інвалідів та ветеранів війни, діяльність яких має соціальну спрямованість	395,00	395,00										395,00
9513240	3240	1050	Організація та проведення громадських робіт	14,10	14,10										14,10
9513300	3300	1090	Надання соціальних послуг установами, закладами, створеними місцевими органами влади	1 019,20	1 019,20	663,20									1 019,20
9513400	3400	1090	Надання додаткової соціальної допомоги окремим категоріям громадян та проведення соціальних заходів	1 017,40	1 017,40	125,70									1 017,40
9514030	4030	0822	Філармонії, музичні колективи і ансамблі та інші мистецькі заклади та заходи	197,00	197,00										197,00
9514060	4060	0824	Бібліотеки	12 684,10	12 684,10	9 024,50	1 247,90		1 068,30	122,00	85,00	946,30	946,30		13 752,40
9514100	4100	0960	Школи естетичного виховання дітей	38 998,90	38 998,90	30 686,20	1 075,50		5 062,30	4 542,30	3 431,40	318,00	520,00	520,00	44 061,20
9514200	4800	0829	Інші культурно-освітні заклади та заходи	1 131,70	1 131,70	811,70									1 131,70
9515020	5020		Діяльність закладів фізичної культури і спорту	6 141,80	6 141,80	3 783,40	183,70								6 141,80
9515022	5022	0810	Утримання та навчально-тренувальна робота комунальних дитячо-юнацьких спортивних шкіл	6 141,80	6 141,80	3 783,40	183,70								6 141,80
9515060	5060	0810	Утримання центрів «Спорт для всіх» та проведення заходів з фізичної культури	161,00	161,00										161,00
9516010	6010	0610	Забезпечення надійного та безперервного функціонування житлово-експлуатаційного господарства						400,00				400,00	400,00	400,00
9516020	6020		Капітальний ремонт об'єктів житлового господарства						11 255,20				11 255,20	11 255,20	11 255,20
9516021	6021	0610	Капітальний ремонт житлового фонду						11 255,20				11 255,20	11 255,20	11 255,20
9516030	6030	0610	Фінансова підтримка об'єктів житлово-комунального господарства	4 170,00					4 170,00						4 170,00
9516060	6060	0620	Благоустрій міст, сіл, селищ	36 894,40					36 894,40				1 650,00	1 650,00	38 544,40
9516310	6310	0490	Реалізація заходів щодо інвестиційного розвитку території						1 600,00				1 600,00	1 600,00	1 600,00
9519180	9180	0133	Цільові фонди, утворені Верховною Радою Автономної Республіки Крим, органами місцевого самоврядування і місцевими органами виконавчої влади						3 186,00	3 186,00					3 186,00
9519180	9180	0133	Благоустрій міст, сіл, селищ за рахунок цільових фондів						3 186,00	3 186,00					3 186,00
9600000			Подільська районна в місті Києві державна адміністрація	942 310,60	909 419,80	505 121,20	88 279,90	32 840,60	109 443,90	32 880,80	5 291,10	1 054,20	76 563,10	76 456,60	1 051 754,50
9610000			Подільська районна в місті Києві державна адміністрація	942 310,60	909 419,80	505 121,20	88 279,90	32 840,60	109 443,90	32 880,80	5 291,10	1 054,20	76 563,10	76 456,60	1 051 754,50
9610190	0190	0111	Керівництво і управління Подільською районною в місті Києві державною адміністрацією	44 728,70	44 728,70	32 804,30	1 682,90		6 417,40				6 417,40	6 417,40	51 146,10
9611010	1010	0910	Дошкільна освіта	173 461,10	173 425,70	104 349,70	25 535,70		23 373,00	15 547,40	10,60	29,10	7 825,60	7 825,60	196 834,10
9611020	1020	0921	Надання загальної середньої освіти загальноосвітніми навчальними закладами (в т.ч. школою-дитячим садком, інтернатом при школі), спеціалізованими школами, ліцеями, гімназіями, колегіумами	354 367,90	354 353,10	235 685,50	40 834,70		18 242,40	6 595,60	168,50	557,90	11 646,80	11 646,80	372 610,30
9611030	1030	0921	Надання загальної середньої освіти вечірними (змінними) школами	4 418,70	4 418,70	3 107,20	279,00		1 481,50	60,50		15,00	1 421,00	1 421,00	5 900,20

Код програмної класифікації видатків та кредитування місцевих бюджетів <sup>1</sup>	Код ТПКВКМБ / ТКВКБМС2	Код ОКВКБЗ	Найменування головного розпорядника, відповідального виконавця, бюджетної програми або напрямку видатків згідно з типовою відомчою/ТПКВКМБ / ТКВКБМС	Загальний фонд				Спеціальний фонд					Разом		
				Всього	видатки споживання	з них		видатки розвитку	Всього	видатки споживання	з них			видатки розвитку	з них
						оплата праці	комунальні послуги та енергоносії				оплата праці	комунальні послуги та енергоносії			
9611040	1040	0922	Надання загальної середньої освіти загальноосвітніми школами-інтернатами, загальноосвітніми санаторними школами-інтернатами	25 411,00	25 411,00	13 000,20	5 650,50		1 198,70	212,10		56,20	986,60	986,60	26 609,70
9611060	1060	0910	Забезпечення належних умов для виховання та розвитку дітей-сиріт і дітей, позбавлених батьківського піклування, в дитячих будинках (у т.ч. сімейного типу, прийомних сім'ях)	13 419,50	13 419,50	7 039,40	2 401,80		147,40	100,40			47,00	47,00	13 566,90
9611060	1060	0910	Надання освіти в дитячих будинках, утримання та забезпечення їх діяльності	13 419,50	13 419,50	7 039,40	2 401,80		147,40	100,40			47,00	47,00	13 566,90
9611070	1070	0922	Надання загальної середньої освіти спеціальними загальноосвітніми школами-інтернатами, школами та іншими навчальними закладами для дітей, які потребують корекції фізичного та (або) розумового розвитку	41 430,20	41 430,20	26 983,40	4 123,80		1 513,60	355,90		125,90	1 157,70	1 157,70	42 943,80
9611090	1090	0960	Надання позашкільної освіти позашкільними закладами освіти, заходи із позашкільної роботи з дітьми	9 580,10	9 580,10	6 478,70	1 218,60		26,70	26,70	21,00				9 606,80
9611170	1170	0990	Методичне забезпечення діяльності навчальних закладів та інші заходи в галузі освіти	2 735,50	2 735,50	2 160,40									2 735,50
9611190	1190	0990	Централізоване ведення бухгалтерського обліку	7 555,20	7 555,20	5 276,20	221,70								7 555,20
9611200	1200	0990	Здійснення централізованого господарського обслуговування	736,30	736,30	600,90									736,30
9611210	1210	0990	Утримання інших закладів освіти	1 804,50	1 804,50	1 265,70	243,20								1 804,50
9611230	1230	0990	Надання допомоги дітям-сиротам та дітям, позбавленим батьківського піклування, яким виповнюється 18 років	43,50	43,50										43,50
9612130	2130	0722	Спеціалізована амбулаторно-поліклінічна допомога населенню	53 748,20	53 748,20				9 021,50				9 021,50	9 021,50	62 769,70
9612180	2180	0726	Первинна медична допомога населенню	81 449,40	81 449,40				1 178,50				1 178,50	1 178,50	82 627,90
9613100	3100		Надання соціальних та реабілітаційних послуг громадянам похилого віку, інвалідам, дітям-інвалідам в установах соціального обслуговування	14 407,50	14 407,50	11 049,50	259,80		80,00				80,00	80,00	14 487,50
9613104	3104	1020	Забезпечення соціальними послугами за місцем проживання громадян, які не здатні до самообслуговування у зв'язку з похилим віком, хворобою, інвалідністю	14 407,50	14 407,50	11 049,50	259,80		80,00				80,00	80,00	14 487,50
9613130	3130		Здійснення соціальної роботи з вразливими категоріями населення	1 932,80	1 932,80	1 389,20	138,20								1 932,80
9613131	3131	1040	Центри соціальних служб для сім'ї, дітей та молоді	1 890,80	1 890,80	1 389,20	138,20								1 890,80
9613132	3132	1040	Програми і заходи центрів соціальних служб для сім'ї, дітей та молоді	32,00	32,00										32,00
9613134	3134	1040	Заходи державної політики з питань сім'ї	10,00	10,00										10,00
9613140	3140	1040	Заходи державної політики з питань молоді	26,50	26,50										26,50
9613150	3150	1040	Функціонування клубів підлітків за місцем проживання	8 746,90	8 746,90	5 123,80	1 381,10		1 821,00	1 019,50	600,00	182,00	801,50	750,00	10 567,90
9613160	3160	1040	Оздоровлення та відпочинок дітей (крім заходів з оздоровлення дітей, що здійснюються за рахунок коштів на оздоровлення громадян, що постраждали внаслідок Чорнобильської катастрофи)	297,00	297,00										297,00
9613200	3200		Соціальний захист ветеранів війни та праці	401,30	401,30										401,30
9613202	3202	1030	Надання фінансової підтримки громадським організаціям інвалідів та ветеранів війни, діяльність яких має соціальну спрямованість	401,30	401,30										401,30
9613240	3240	1050	Організація та проведення громадських робіт	23,10	23,10										23,10

Код програмної класифікації видатків та кредитування місцевих бюджетів	Код ТПКВКМС / ТКВКМС2	Код ФКВКБЗ	Найменування головного розпорядника, відповідального виконавця, бюджетної програми або напрямку видатків згідно з типовою відомчою/ТПКВКМС / ТКВКМС	Загальний фонд				Спеціальний фонд					Разом			
				Всього	видатки споживання	з них		видатки розвитку	Всього	видатки споживання	з них			видатки розвитку	з них	
						оплата праці	комунальні послуги та енергоносії				оплата праці	комунальні послуги та енергоносії				
9613300	3300	1090	Надання соціальних послуг установами, закладами, створеними місцевими органами влади	1 018,90	1 018,90	715,30	79,70			161,50				161,50	1 180,40	
9613400	3400	1090	Надання додаткової соціальної допомоги окремим категоріям громадян та проведення соціальних заходів	2 551,10	2 551,10	236,90									2 551,10	
9613500	3500	1040	Надання соціальних послуг сім'ям, дітям та молоді іншими закладами соціального обслуговування та реалізація інших заходів молодіжної політики	1 070,90	1 070,90	781,60	70,90			602,00				602,00	1 672,90	
9614030	4030	0822	Філармонії, музичні колективи і ансамблі та інші мистецькі заклади та заходи	530,00	530,00										530,00	
9614060	4060	0824	Бібліотеки	11 509,50	11 509,50	7 765,80	1 550,90			876,00				876,00	12 385,50	
9614100	4100	0960	Школи естетичного виховання дітей	46 331,60	46 331,60	35 699,50	2 362,80			6 681,70	5 776,70	4 491,00	88,10	905,00	850,00	53 013,30
9614200	4800	0829	Інші культурно-освітні заклади та заходи	1 116,00	1 116,00	867,30				55,00				55,00	1 171,00	
9615020	5020		Діяльність закладів фізичної культури і спорту	4 174,80	4 174,80	2 572,40	44,60			380,00				380,00	4 554,80	
9615022	5022	0810	Утримання та навчально-тренувальна робота комунальних дитячо-юнацьких спортивних шкіл	4 174,80	4 174,80	2 572,40	44,60			380,00				380,00	4 554,80	
9615060	5060	0810	Утримання центрів «Спорт для всіх» та проведення заходів з фізичної культури	442,30	442,30	168,30	200,00			4 000,00				4 000,00	4 442,30	
9616010	6010	0610	Забезпечення надійного та безперебійного функціонування житлово-експлуатаційного господарства							900,00				900,00	900,00	
9616020	6020		Капітальний ремонт об'єктів житлового господарства							15 100,00				15 100,00	15 100,00	
9616021	6021	0610	Капітальний ремонт житлового фонду							15 100,00				15 100,00	15 100,00	
9616030	6030	0610	Фінансова підтримка об'єктів житлово-комунального господарства	5 301,00						5 301,00					5 301,00	
9616060	6060	0620	Благоустрій міст, сіл, селищ	27 539,60											27 539,60	
9616310	6310	0490	Реалізація заходів щодо інвестиційного розвитку території							357,50				357,50	357,50	
9616330	6330	0921	Проведення невідкладних відновлювальних робіт, будівництво та реконструкція загальноосвітніх навчальних закладів							12 642,50				12 642,50	12 642,50	
9619180	9180	0133	Цільові фонди, утворені Верховною Радою Автономної Республіки Крим, органами місцевого самоврядування і місцевими органами виконавчої влади							3 186,00	3 186,00				3 186,00	
9619180	9180	0133	Благоустрій міст, сіл, селищ за рахунок цільових фондів							3 186,00	3 186,00				3 186,00	
9700000			Святошинська районна в місті Києві державна адміністрація	1 427 908,60	1 388 558,70	775 826,60	125 539,30	39 349,90		129 911,40	53 051,10	4 374,00	5 296,70	76 860,30	76 860,30	1 557 820,00
9710000			Святошинська районна в місті Києві державна адміністрація	1 427 908,60	1 388 558,70	775 826,60	125 539,30	39 349,90		129 911,40	53 051,10	4 374,00	5 296,70	76 860,30	76 860,30	1 557 820,00
9710190	0190	0111	Керівництво і управління Святошинською районною в місті Києві державною адміністрацією	55 714,20	55 714,20	40 641,50	2 159,40			2 396,90				2 396,90	58 111,10	
9711010	1010	0910	Дошкільна освіта	311 212,50	311 212,50	184 102,10	41 280,20			44 594,20	33 879,50		2 707,20	10 714,70	10 714,70	355 806,70
9711020	1020	0921	Надання загальної середньої освіти загальноосвітніми навчальними закладами (в т.ч. школою-дитячим садком, інтернатом при школі), спеціалізованими школами, ліцеями, гімназіями, колегіумами	606 362,30	606 362,30	406 999,40	65 016,40			21 541,60	9 422,70	400,00	1 895,60	12 118,90	12 118,90	627 903,90
9711030	1030	0921	Надання загальної середньої освіти вечірніми (змінними) школами	2 679,80	2 679,80	1 878,70	374,10								2 679,80	

Код програмної класифікації видатків та кредитування місцевих бюджетів	Код ТПКВКМС2 / ТКВКМС2	Код ОКВКБЗ	Найменування головного розпорядника, відповідального виконавця, бюджетної програми або напрямку видатків згідно з типом відомчої/ТПКВКМС / ТКВКМС	Загальний фонд				Спеціальний фонд					Разом		
				Всього	видатки споживання	з них		видатки розвитку	Всього	видатки споживання	з них			видатки розвитку	з них
						оплата праці	комунальні послуги та енергоносії				оплата праці	комунальні послуги та енергоносії			
9711070	1070	0922	Надання загальної середньої освіти спеціальними загальноосвітніми школами-інтернатами, школами та іншими навчальними закладами для дітей, які потребують корекції фізичного та (або) розумового розвитку	48 687,00	48 687,00	32 368,60	4 200,20							48 687,00	
9711090	1090	0960	Надання позашкільної освіти позашкільними закладами освіти, заходи із позашкільної роботи з дітьми	39 679,20	39 679,20	27 703,30	4 459,20		4 873,00	873,00	331,80	157,30	4 000,00	4 000,00	44 552,20
9711170	1170	0990	Методичне забезпечення діяльності навчальних закладів та інші заходи в галузі освіти	3 525,90	3 525,90	2 722,70	51,30							3 525,90	
9711190	1190	0990	Централізоване ведення бухгалтерського обліку	10 875,80	10 875,80	7 444,50	551,70		106,70	106,70		17,90		10 982,50	
9711200	1200	0990	Здійснення централізованого господарського обслуговування	942,10	942,10	543,40	33,50							942,10	
9711210	1210	0990	Утримання інших закладів освіти	3 720,70	3 720,70	2 530,80	313,10		331,40	331,40	145,20	8,70		4 052,10	
9711230	1230	0990	Надання допомоги дітям-сиротам та дітям, позбавленим батьківського піклування, яким виповнюється 18 років	90,50	90,50									90,50	
9712130	2130	0722	Спеціалізована амбулаторно-поліклінічна допомога населенню	84 093,50	84 093,50				3 968,20				3 968,20	3 968,20	88 061,70
9712180	2180	0726	Первинна медична допомога населенню	116 074,40	116 074,40				245,00				245,00	245,00	116 319,40
9713100	3100		Надання соціальних та реабілітаційних послуг громадянам похилого віку, інвалідам, дітям-інвалідам в установах соціального обслуговування	14 584,00	14 584,00	11 283,90	179,20							14 584,00	
9713104	3104	1020	Забезпечення соціальними послугами за місцем проживання громадян, які не здатні до самообслуговування у зв'язку з похилим віком, хворобою, інвалідністю	14 584,00	14 584,00	11 283,90	179,20							14 584,00	
9713130	3130		Здійснення соціальної роботи з вразливими категоріями населення	3 703,70	3 703,70	2 603,70	165,30							3 703,70	
9713131	3131	1040	Центри соціальних служб для сім'ї, дітей та молоді	3 541,90	3 541,90	2 603,70	165,30							3 541,90	
9713132	3132	1040	Програми і заходи центрів соціальних служб для сім'ї, дітей та молоді	104,50	104,50									104,50	
9713134	3134	1040	Соціальні програми і заходи державних органів у справах сім'ї	57,30	57,30									57,30	
9713140	3140	1040	Заходи державної політики з питань молоді	108,50	108,50									108,50	
9713150	3150	1040	Функціонування клубів підлітків за місцем проживання	7 646,70	7 646,70	3 298,10	754,10		4 363,00	588,00	400,00	100,00	3 775,00	3 775,00	12 009,70
9713200	3200		Соціальний захист ветеранів війни та праці	574,10	574,10									574,10	
9713202	3202	1030	Надання фінансової підтримки громадським організаціям інвалідів та ветеранів війни, діяльність яких має соціальну спрямованість	574,10	574,10									574,10	
9713240	3240	1050	Організація та проведення громадських робіт	50,00	50,00									50,00	
9713300	3300	1090	Надання соціальних послуг установами, закладами, створеними місцевими органами влади	8 094,60	8 094,60	4 903,80	1 141,90		2 348,00				2 348,00	2 348,00	10 442,60
9713400	3400	1090	Надання додаткової соціальної допомоги окремим категоріям громадян та проведення соціальних заходів	4 685,60	4 685,60	717,30								4 685,60	
9714030	4030	0822	Філармонії, музичні колективи і ансамблі та інші мистецькі заклади та заходи	600,00	600,00									600,00	
9714060	4060	0824	Бібліотеки	10 908,10	10 908,10	7 367,40	1 063,60		52,60				52,60	52,60	10 960,70
9714090	4090	0828	Палаці і будинки культури, клуби та інші заклади клубного типу	3 156,70	3 156,70	2 102,90	557,60		1 692,40	682,40	448,30		1 010,00	1 010,00	4 849,10
9714100	4100	0960	Школи естетичного виховання дітей	33 769,10	33 769,10	26 532,30	1 007,40		9 257,40	3 231,40	2 648,70		6 026,00	6 026,00	43 026,50
9714200	4800	0829	Інші культурно-освітні заклади та заходи	1 570,30	1 570,30	1 067,90	50,90		66,00				66,00	66,00	1 636,30
9715020	5020		Діяльність закладів фізичної культури і спорту	15 299,60	15 299,60	9 014,30	2 180,20		889,00	750,00		410,00	139,00	139,00	16 188,60

Код програмної класифікації видатків та кредитування місцевих бюджетів <sup>1</sup>	Код ТПКВКМС / ТКВКМС2	Код ФКВКБЗ	Найменування головного розпорядника, відповідального виконавця, бюджетної програми або напрямку видатків згідно з типовою відомчою/ТПКВКМС / ТКВКМС	Загальний фонд				Спеціальний фонд					Разом		
				Всього	видатки споживання	з них		видатки розвитку	Всього	видатки споживання	з них			видатки розвитку	з них
						оплата праці	комунальні послуги та енергоносії				оплата праці	комунальні послуги та енергоносії			
9715022	5022	0810	Утримання та навчально-тренувальна робота комунальних дитячо-юнацьких спортивних шкіл	15 299,60	15 299,60	9 014,30	2 180,20		889,00	750,00		410,00	139,00	139,00	16 188,60
9715060	5060	0810	Утримання центрів «Спорт для всіх» та проведення заходів з фізичної культури	149,80	149,80										149,80
9716010	6010	0610	Забезпечення надійного та безперебійного функціонування житлово-експлуатаційного господарства						10 000,00				10 000,00	10 000,00	10 000,00
9716020	6020		Капітальний ремонт об'єктів житлового господарства						20 000,00				20 000,00	20 000,00	20 000,00
9716021	6021	0610	Капітальний ремонт житлового фонду						20 000,00				20 000,00	20 000,00	20 000,00
9716030	6030	0610	Фінансова підтримка об'єктів житлово-комунального господарства	10 145,00				10 145,00							10 145,00
9716060	6060	0620	Благоустрій міст, сіл, селищ	29 204,90				29 204,90							29 204,90
9719180	9180	0133	Цільові фонди, утворені Верховною Радою Автономної Республіки Крим, органами місцевого самоврядування і місцевими органами виконавчої влади						3 186,00	3 186,00					3 186,00
9719180	9180	0133	Благоустрій міст, сіл, селищ за рахунок цільових фондів						3 186,00	3 186,00					3 186,00
9800000			Солом'янська районна в місті Києві державна адміністрація	1 271 436,10	1 235 003,60	708 142,20	107 925,00	36 432,50	134 519,50	32 071,60	4 846,50	991,90	102 447,90	102 373,70	1 405 955,60
9810000			Солом'янська районна в місті Києві державна адміністрація	1 271 436,10	1 235 003,60	708 142,20	107 925,00	36 432,50	134 519,50	32 071,60	4 846,50	991,90	102 447,90	102 373,70	1 405 955,60
9810190	0190	0111	Керівництво і управління Солом'янською районною в місті Києві державною адміністрацією	60 704,50	60 704,50	43 104,60	2 789,90		4 839,60				4 839,60	4 839,60	65 544,10
9811010	1010	0910	Дошкільна освіта	263 072,10	263 072,10	156 769,20	36 472,70		36 495,30	19 195,30		33,90	17 300,00	17 300,00	299 567,40
9811020	1020	0921	Надання загальної середньої освіти загальноосвітніми навчальними закладами (в т. ч. школою-дитячим садком, інтернатом при школі), спеціалізованими школами, ліцеями, гімназіями, колежіумами	510 986,20	510 986,20	341 606,50	52 071,00		19 445,20	3 821,50	1 191,30	334,70	15 623,70	15 549,50	530 431,40
9811030	1030	0921	Надання загальної середньої освіти вечірніми (змінними) школами	9 326,90	9 326,90	6 206,50	1 046,60								9 326,90
9811040	1040	0922	Надання загальної середньої освіти загальноосвітніми школами-інтернатами, загальноосвітніми санаторними школами-інтернатами	16 571,20	16 571,20	9 604,30	2 135,90		524,50	254,30	208,20		270,20	270,20	17 095,70
9811070	1070	0922	Надання загальної середньої освіти спеціальними загальноосвітніми школами-інтернатами, школами та іншими навчальними закладами для дітей, які потребують корекції фізичного та (або) розумового розвитку	55 001,80	55 001,80	39 526,60	2 282,80		1 361,30	186,40		93,20	1 174,90	1 174,90	56 363,10
9811090	1090	0960	Надання позашкільної освіти позашкільними закладами освіти, заходи із позашкільної роботи з дітьми	42 343,60	42 343,60	29 311,00	4 639,20		3 864,10	841,40		486,60	3 022,70	3 022,70	46 207,70
9811170	1170	0990	Методичне забезпечення діяльності навчальних закладів та інші заходи в галузі освіти	3 726,20	3 726,20	2 927,40	117,70								3 726,20
9811190	1190	0990	Централізоване ведення бухгалтерського обліку	9 768,90	9 768,90	6 981,40	378,40								9 768,90
9811200	1200	0990	Здійснення централізованого господарського обслуговування	1 631,60	1 631,60	1 315,60									1 631,60
9811230	1230	0990	Надання допомоги дітям-сиротам та дітям, позбавленим батьківського піклування, яким виповнюється 18 років	36,30	36,30										36,30
9812130	2130	0722	Спеціалізована амбулаторно-поліклінічна допомога населенню	62 696,30	62 696,30				5 262,00				5 262,00	5 262,00	67 958,30
9812180	2180	0726	Первинна медична допомога населенню	98 601,20	98 601,20				6 638,00				6 638,00	6 638,00	105 239,20

Код програмної класифікації видатків та кредитування місцевих бюджетів <sup>1</sup>	Код ТПКВКМБ / ТКВКБМС2	Код ОКВКБЗ	Найменування головного розпорядника, відповідального виконавця, бюджетної програми або напрямку видатків згідно з типовою відомчою/ТПКВКМБ / ТКВКБМС	Загальний фонд				Спеціальний фонд					Разом		
				Всього	видатки споживання	з них		видатки розвитку	Всього	видатки споживання	з них			видатки розвитку	з них
						оплата праці	комунальні послуги та енергоносії				оплата праці	комунальні послуги та енергоносії			
9813100	3100		Надання соціальних та реабілітаційних послуг громадянам похилого віку, інвалідам, дітям-інвалідам в установах соціального обслуговування	15 247,20	15 247,20	10 973,30	779,00								15 247,20
9813104	3104	1020	Забезпечення соціальними послугами за місцем проживання громадян, які не здатні до самообслуговування у зв'язку з похилим віком, хворобою, інвалідністю	15 247,20	15 247,20	10 973,30	779,00								15 247,20
9813130	3130		Здійснення соціальної роботи з вразливими категоріями населення	2 974,10	2 974,10	2 290,70	125,40								2 974,10
9813131	3131	1040	Центри соціальних служб для сім'ї, дітей та молоді	2 974,10	2 974,10	2 290,70	125,40								2 974,10
9813140	3140	1040	Заходи державної політики з питань молоді	30,00	30,00										30,00
9813150	3150	1040	Функціонування клубів підлітків за місцем проживання	4 541,20	4 541,20	2 466,60	1 287,90								4 541,20
9813200	3200		Соціальний захист ветеранів війни та праці	385,00	385,00										385,00
9813202	3202	1030	Надання фінансової підтримки громадським організаціям інвалідів та ветеранів війни, діяльність яких має соціальну спрямованість	385,00	385,00										385,00
9813240	3240	1050	Організація та проведення громадських робіт	30,30	30,30										30,30
9813300	3300	1090	Надання соціальних послуг установами, закладами, створеними місцевими органами влади	3 339,60	3 339,60	2 058,50	33,90								3 339,60
9813400	3400	1090	Надання додаткової соціальної допомоги окремим категоріям громадян та проведення соціальних заходів	3 089,20	3 089,20	308,10									3 089,20
9813500	3500	1040	Надання соціальних послуг сім'ям, дітям та молоді іншими закладами соціального обслуговування та реалізація інших заходів молодіжної політики	1 136,70	1 136,70	816,90	69,10		13,00			13,00	13,00		1 149,70
9814030	4030	0822	Філармонії, музичні колективи і ансамблі та інші мистецькі заклади та заходи	220,00	220,00										220,00
9814060	4060	0824	Бібліотеки	14 426,50	14 426,50	9 984,80	1 505,10								14 426,50
9814090	4090	0828	Палаці і будинки культури, клуби та інші заклади клубного типу	952,60	952,60	627,70	115,80		950,00			950,00	950,00		1 902,60
9814100	4100	0960	Школи естетичного виховання дітей	45 167,90	45 167,90	34 889,20	1 697,20		4 632,50	4 586,70	3 447,00	43,50	45,80	45,80	49 800,40
9814200	4800	0829	Інші культурно-освітні заклади та заходи	1 460,20	1 460,20	1 008,30	44,10		50,00			50,00	50,00		1 510,20
9815020	5020		Діяльність закладів фізичної культури і спорту	7 436,30	7 436,30	5 365,00	333,30		58,00			58,00	58,00		7 494,30
9815022	5022	0810	Утримання та навчально-тренувальна робота комунальних дитячо-юнацьких спортивних шкіл	7 436,30	7 436,30	5 365,00	333,30		58,00			58,00	58,00		7 494,30
9815060	5060	0810	Утримання центрів «Спорт для всіх» та проведення заходів з фізичної культури	100,00	100,00										100,00
9816020	6020		Капітальний ремонт об'єктів житлового господарства						23 967,90			23 967,90	23 967,90		23 967,90
9816021	6021	0610	Капітальний ремонт житлового фонду						23 967,90			23 967,90	23 967,90		23 967,90
9816030	6030	0610	Фінансова підтримка об'єктів житлово-комунального господарства	6 512,00				6 512,00							6 512,00
9816060	6060	0620	Благоустрій міст, сіл, селищ	29 920,50					29 920,50						29 920,50
9816310	6310	0490	Реалізація заходів щодо інвестиційного розвитку території						20 232,10			20 232,10	20 232,10		20 232,10
9816310	6310	0490	Реалізація заходів щодо інвестиційного розвитку території						20 232,10			20 232,10	20 232,10		20 232,10
9816330	6330	0921	Проведення невідкладних відновлювальних робіт, будівництво та реконструкція загальноосвітніх навчальних закладів						3 000,00			3 000,00	3 000,00		3 000,00
9819180	9180	0133	Цільові фонди, утворені Верховною Радою Автономної Республіки Крим, органами місцевого самоврядування і місцевими органами виконавчої влади						3 186,00	3 186,00					3 186,00



Код програмної класифікації видатків та кредитування місцевих бюджетів	Код ТПКВКМС2 / ТКВКМС2	Код ФКВКБЗ	Найменування головного розпорядника, відповідального виконавця, бюджетної програми або напрямку видатків згідно з типовою відомчою/ТПКВКМС / ТКВКМС	Загальний фонд					Спеціальний фонд					Разом	
				Всього	видатки споживання	з них		видатки розвитку	Всього	видатки споживання	з них		видатки розвитку		з них
						оплата праці	комунальні послуги та енергоносії				оплата праці	комунальні послуги та енергоносії			
9819180	9180	0133	Благодійні міст, сіл, селищ за рахунок цільових фондів							3 186,00	3 186,00				3 186,00
9900000			Шевченківська районна в місті Києві державна адміністрація	1 292 389,90	1 238 167,70	635 955,70	109 428,00	54 143,90	133 119,60	35 716,60	7 714,60	2 627,10	97 403,00	97 347,00	1 425 509,50
9910000			Шевченківська районна в місті Києві державна адміністрація	1 292 389,90	1 238 167,70	635 955,70	109 428,00	54 143,90	133 119,60	35 716,60	7 714,60	2 627,10	97 403,00	97 347,00	1 425 509,50
9910190	0190	0111	Керівництво і управління Шевченківською районною в місті Києві державною адміністрацією	58 978,50	58 978,50	41 985,00	2 604,70		5 107,30				5 107,30	5 107,30	64 085,80
9911010	1010	0910	Дошкільна освіта	227 887,94	227 809,64	127 829,70	37 550,70		30 252,20	16 757,00		1 432,00	13 495,20	13 495,20	258 140,14
9911020	1020	0921	Надання загальної середньої освіти загальноосвітніми навчальними закладами (в т. ч. школою-дитячим садком, інтернатом при школі), спеціалізованими школами, ліцеями, гімназіями, колегіумами	456 543,43	456 543,43	309 273,40	47 239,60		22 498,70	6 843,70	2 306,50	864,20	15 655,00	15 629,00	479 042,13
9911030	1030	0921	Надання загальної середньої освіти вечірними (змінними) школами	2 417,67	2 417,67	1 981,40									2 417,67
9911040	1040	0922	Надання загальної середньої освіти загальноосвітніми школами-інтернатами, загальноосвітніми санаторними школами-інтернатами	26 783,96	26 783,96	13 995,30	3 776,50		523,90				523,90	523,90	27 307,86
9911070	1070	0922	Надання загальної середньої освіти спеціальними загальноосвітніми школами-інтернатами, школами та іншими навчальними закладами для дітей, які потребують корекції фізичного та (або) розумового розвитку	17 650,00	17 650,00	10 276,00	3 016,70		48,00				48,00	48,00	17 698,00
9911080	1080	0922	Надання загальної середньої освіти загальноосвітніми спеціалізованими школами-інтернатами з поглибленим вивченням окремих предметів і курсів для поглибленої підготовки дітей в галузі науки і мистецтва, фізичної культури і спорту, інших галузях, ліцеї з посиленою військово-фізичною підготовкою	28 998,67	28 998,67	13 973,20	5 389,40		2 611,70	1 705,80		267,50	905,90	905,90	31 610,37
9911090	1090	0960	Надання позашкільної освіти позашкільними закладами освіти, заходи із позашкільної роботи з дітьми	22 240,73	22 240,73	15 023,70	2 533,40		89,40	89,40		7,80			22 330,13
9911170	1170	0990	Методичне забезпечення діяльності навчальних закладів та інші заходи в галузі освіти	4 922,65	4 922,65	3 986,00									4 922,65
9911190	1190	0990	Централізоване ведення бухгалтерського обліку	7 877,47	7 877,47	4 735,90	948,40		25,00	25,00		7,60			7 902,47
9911200	1200	0990	Здійснення централізованого господарського обслуговування	1 919,00	1 919,00	1 499,00									1 919,00
9911230	1230	0990	Надання допомоги дітям-сиротам та дітям, позбавленим батьківського піклування, яким виповнюється 18 років	32,58	32,58										32,58
9912130	2130	0722	Спеціалізована амбулаторно-поліклінічна допомога населенню	131 286,40	131 286,40				5 500,00				5 500,00	5 500,00	136 786,40
9912180	2180	0726	Первинна медична допомога населенню	123 922,90	123 922,90				8 886,00				8 886,00	8 886,00	132 808,90
9913100	3100		Надання соціальних та реабілітаційних послуг громадянам похилого віку, інвалідам, дітям-інвалідам в установах соціального обслуговування	17 206,90	17 206,90	12 667,90	660,00								17 206,90
9913104	3104	1020	Забезпечення соціальними послугами за місцем проживання громадян, які не здатні до самообслуговування у зв'язку з похилим віком, хворобою, інвалідністю	17 206,90	17 206,90	12 667,90	660,00								17 206,90
9913130	3130		Здійснення соціальної роботи з вразливими категоріями населення	2 877,80	2 877,80	2 137,20	156,30								2 877,80

Код програмної класифікації видатків та кредитування місцевих бюджетів <sup>1</sup>	Код ТПКВКМЕ / ТКВКБМС2	Код ФКВКБЗ	Найменування головного розпорядника, відповідального виконавця, бюджетної програми або напрямку видатків згідно з типовою відомчою/ТПКВКМЕ / ТКВКБМС	Загальний фонд				Спеціальний фонд					Разом			
				Всього	видатки споживання	з них		видатки розвитку	Всього	видатки споживання	з них			видатки розвитку	з них	
						оплата праці	комунальні послуги та енергоносії				оплата праці	комунальні послуги та енергоносії				
9913131	3131	1040	Центри соціальних служб для сім'ї, дітей та молоді	2 848,20	2 848,20	2 137,20	156,30								2 848,20	
9913134	3134	1040	Заходи державної політики з питань сім'ї	29,60	29,60										29,60	
9913140	3140	1040	Заходи державної політики з питань молоді	39,00	39,00										39,00	
9913200	3200		Соціальний захист ветеранів війни та праці	250,00	250,00										250,00	
9913202	3202	1030	Надання фінансової підтримки громадським організаціям інвалідів та ветеранів війни, діяльність яких має соціальну спрямованість	250,00	250,00										250,00	
9913240	3240	1050	Організація та проведення громадських робіт	10,00	10,00										10,00	
9913300	3300	1090	Надання соціальних послуг установами, закладами, створеними місцевими органами влади	1 861,70	1 861,70	1 334,60	12,00								1 861,70	
9913400	3400	1090	Надання додаткової соціальної допомоги окремим категоріям громадян та проведення соціальних заходів	2 317,20	2 317,20	242,90									2 317,20	
9914030	4030	0822	Філармонії, музичні колективи і ансамблі та інші мистецькі заклади та заходи	214,00	214,00										214,00	
9914060	4060	0824	Бібліотеки	16 917,70	16 917,70	11 587,70	1 596,80			2 846,90	352,30		2 494,60	2 494,60	19 764,60	
9914070	4070	0824	Музеї і виставки	711,10	711,10	441,40	12,90			67,80			67,80	67,80	778,90	
9914100	4100	0960	Школи естетичного виховання дітей	64 939,80	64 939,80	50 077,90	2 902,20			7 217,40	6 757,40	5 408,10	48,00	460,00	430,00	72 157,20
9914200	4800	0829	Інші культурно-освітні заклади та заходи	1 898,30	1 898,30	1 346,10				40,30			40,30	40,30	1 938,60	
9915020	5020		Діяльність закладів фізичної культури і спорту	17 380,60	17 380,60	11 561,40	1 028,40			2 868,70			2 868,70	2 868,70	20 249,30	
9915022	5022	0810	Утримання та навчально-тренувальна робота комунальних дитячо-юнацьких спортивних шкіл	17 380,60	17 380,60	11 561,40	1 028,40			2 868,70			2 868,70	2 868,70	20 249,30	
9915060	5060	0810	Утримання центрів «Спорт для всіх» та проведення заходів з фізичної культури	160,00	160,00										160,00	
9916010	6010	0610	Забезпечення надійного та безперервного функціонування житлово-експлуатаційного господарства							1 000,00			1 000,00	1 000,00	1 000,00	
9916020	6020		Капітальний ремонт об'єктів житлового господарства							1 000,00			1 000,00	1 000,00	1 000,00	
9916021	6021	0610	Капітальний ремонт житлового фонду							1 000,00			1 000,00	1 000,00	1 000,00	
9916030	6030	0610	Фінансова підтримка об'єктів житлово-комунального господарства	4 762,00										4 762,00	4 762,00	
9916060	6060	0620	Благоустрій міст, сіл, селищ	49 381,90						49 381,90			3 577,00	3 577,00	52 958,90	
9916310	6310	0490	Реалізація заходів щодо інвестиційного розвитку території							22 373,30			22 373,30	22 373,30	22 373,30	
9916340	6340	0922	Проведення невідкладних відновлювальних робіт, будівництво та реконструкція спеціалізованих навчальних закладів							11 000,00			11 000,00	11 000,00	11 000,00	
9916350	6330	0921	Проведення невідкладних відновлювальних робіт, будівництво та реконструкція загальноосвітніх навчальних закладів							2 000,00			2 000,00	2 000,00	2 000,00	
9916380	6380	0732	Будівництво та реконструкція спеціалізованих лікарень та інших спеціалізованих закладів							400,00			400,00	400,00	400,00	
9919180	9180	0133	Цільові фонди, утворені Верховною Радою Автономної Республіки Крим, органами місцевого самоврядування і місцевими органами виконавчої влади							3 186,00	3 186,00				3 186,00	
9919180	9180	0133	Благоустрій міст, сіл, селищ за рахунок цільових фондів							3 186,00	3 186,00				3 186,00	
<b>Всього</b>				<b>29 192 927,10</b>	<b>24 256 943,10</b>	<b>10 530 504,90</b>	<b>1 792 788,30</b>	<b>2 398 101,00</b>	<b>7 587 129,80</b>	<b>1 012 490,16</b>	<b>129 691,70</b>	<b>74 836,80</b>	<b>6 574 639,64</b>	<b>6 500 497,20</b>	<b>36 780 056,90</b>	

1 Заповнюється у разі прийняття відповідною місцевою радою рішення про застосування ПЦМ у бюджетному процесі.

2 Найменування згідно з типовою програмною класифікацією видатків та кредитування місцевого бюджету зазначається у разі прийняття відповідною місцевою радою рішення про застосування ПЦМ у бюджетному процесі.

Київський міський голова

В. Кличко

Додаток 4  
до рішення Київської міської ради  
«Про бюджет міста Києва на 2017 рік»  
від \_\_\_\_\_ № \_\_\_\_\_

**Повернення кредитів до бюджету міста Києва та розподіл надання кредитів  
з бюджету міста Києва в 2017 році**

тис. грн.

Код програмної класифікації видатків та кредитування місцевих бюджетів <sup>1</sup>	Код ТПКВКМБ / ТКВКБМС <sup>2</sup>	Код ФКВКБ <sup>3</sup>	Найменування головного розпорядника, відповідального виконавця, бюджетної програми або напрямку видатків згідно з типовою відомчою/ТПКВКМБ / ТКВКБМС	Надання кредитів				Повернення кредитів				Кредитування-всього					
				Загальний фонд	Спеціальний фонд	з них	Разом	Загальний фонд	Спеціальний фонд	з них	Разом	Загальний фонд	Спеціальний фонд	з них	Разом		
						бюджет розвитку				бюджет розвитку				бюджет розвитку			
4300000			Департамент будівництва та житлового забезпечення виконавчого органу Київської міської ради (КМДА)							-1 500,0		-1 500,0			-1 500,0		-1 500,0
4310000			Департамент будівництва та житлового забезпечення виконавчого органу Київської міської ради (КМДА)							-1 500,0		-1 500,0			-1 500,0		-1 500,0
4318100	8100		Надання та повернення пільгового довгострокового кредиту на будівництво (реконструкцію та придбання житла)							-1 500,0		-1 500,0			-1 500,0		-1 500,0
4318104	8104	1060	Повернення коштів, наданих для кредитування громадян на будівництво (реконструкцію) та придбання житла							-1 500,0		-1 500,0			-1 500,0		-1 500,0
			<b>Всього</b>							-1 500,0		-1 500,0			-1 500,0		-1 500,0

<sup>1</sup> Заповнюється у разі прийняття відповідною місцевою радою рішення про застосування ПЦМ у бюджетному процесі.

<sup>2</sup> Найменування згідно з типовою програмною класифікацією видатків та кредитування місцевого бюджету зазначається у разі прийняття відповідною місцевою радою рішення про застосування ПЦМ у бюджетному процесі.

Додаток 5  
до рішення Київської міської ради  
«Про бюджет міста Києва на 2017 рік»  
від №

Міжбюджетні трансфери з бюджету міста Києва місцевим/державному бюджетам на 2017 рік

Код бюджету	Назва місцевого бюджету адміністративно-територіальної одиниці	Інші додаткові дотації				Субвенція спеціального фонду:
		з бюджету міста Києва місцевим бюджетам Київської області на оздоровлення дітей				в частині виконання Програми економічного і соціального розвитку міста Києва місцевого бюджету
		Підгірцівській сільській раді Обухівського району	Ревненській сільській раді Бориспільського району	Гнідинській сільській раді Бориспільського району	Щасливській сільській раді Бориспільського району	Підгірцівської сільської ради Обухівського району Київської області на реконструкцію артезіанської свердловини по вул.Луговій в с.Підгірці Обухівського району Київської області
26	бюджет міста Києва	519,10	199,60	100,00	399,00	1 000,00
	Всього	519,10	199,60	100,00	399,00	1 000,00

Київський міський голова

В.Кличко

Додаток 6  
до рішення Київської міської ради  
«Про бюджет міста Києва на 2017 рік»  
від №

**Перелік об'єктів, видатки на які у 2017 році будуть проводитися за рахунок коштів бюджету розвитку**

тис.грн								
Код програмної класифікації видатків та кредитування місцевих бюджетів	Код ТПКВКМБ / ТКВКБМС	Код ФКВКБ	Найменування головного розпорядника, відповідального виконавця, бюджетної програми або напряму видатків згідно з типовою відомчою/ТПКВКМБ / ТКВКБМС	Назва об'єктів відповідно до проектно-кошторисної документації тощо	Загальний обсяг фінансування будівництва	Відсоток завершеності будівництва об'єктів на майбутні роки	Всього видатків на завершення будівництва об'єктів на майбутні роки	Разом видатків на поточний рік
1	2	3	4	5	6	7	8	9
<b>ВСЬОГО</b>								<b>3591381,0</b>
<b>6500000</b>			<b>65 ДЕПАРТАМЕНТ ТРАНСПОРТНОЇ ІНФРАСТРУКТУРИ</b>					<b>1073077,0</b>
<b>6510000</b>			<b>65 ДЕПАРТАМЕНТ ТРАНСПОРТНОЇ ІНФРАСТРУКТУРИ</b>					<b>1073077,0</b>
6516390	6390	0453	Будівництво та розвиток мережі метрополітенів	БУДІВНИЦТВО ДІЛЬНИЦІ КУРЕНІВСЬКО-ЧЕРВОНОАРМІЙСЬКОЇ ЛІНІЇ МЕТРОПОЛІТЕНУ В М. КИЄВІ ВІД СТАНЦІЇ "ЛИБІДСЬКА" ДО СТАНЦІЇ "ВИСТАВКОВИЙ ЦЕНТР" (ДОВЕДЕННЯ ДО ПОКАЗНИКІВ ЗАТВЕРДЖЕНИХ ПРОЕКТОМ)	2828411,9	3,4	96367,6	1000,0
6516310	6310	0490	Реалізація заходів щодо інвестиційного розвитку території	БУДІВНИЦТВО СВІТЛОФОРНИХ ОБ'ЄКТІВ	98904,0	47,7	47169,1	21530,0
				у тому числі:				
				проектні роботи				2000,0
6516310	6310	0490	Реалізація заходів щодо інвестиційного розвитку території	РЕКОНСТРУКЦІЯ ТА БУДІВНИЦТВО ТРАМВАЙНОЇ ЛІНІЇ ВІД ВУЛ. ГНАТА ЮРИ ДО ЗАТ "КИСНЕВИЙ ЗАВОД"	669927,4	87,5	586068,9	50000,0
6516390	6390	0453	Будівництво та розвиток мережі метрополітенів	СПОРУДЖЕННЯ ДІЛЬНИЦІ КУРЕНІВСЬКО-ЧЕРВОНОАРМІЙСЬКОЇ ЛІНІЇ МЕТРОПОЛІТЕНУ ВІД СТАНЦІЇ "ВИСТАВКОВИЙ ЦЕНТР" ДО ОДЕСЬКОЇ ПЛОЩІ У ГОЛОСІЇВСЬКОМУ РАЙОНІ (ДОВЕДЕННЯ ДО ПОКАЗНИКІВ ЗАТВЕРДЖЕНИХ ПРОЕКТОМ )	1817617,6	20,8	377830,7	6000,0

Код програмної класифікації видатків та кредитування місцевих бюджетів	Код ТПКВКМБ / ТКВКБМС	Код ФКВКБ	Найменування головного розпорядника, відповідального виконавця, бюджетної програми або напрямку видатків згідно з типовою відомчою/ТПКВКМБ / ТКВКБМС	Назва об'єктів відповідно до проектно-кошторисної документації тощо	Загальний обсяг фінансування будівництва	Відсоток завершеності будівництва об'єктів на майбутні роки	Всього видатків на завершення будівництва об'єктів на майбутні роки	Разом видатків на поточний рік
1	2	3	4	5	6	7	8	9
6516310	6310	0490	Реалізація заходів щодо інвестиційного розвитку території	БУДІВНИЦТВО ВАГОВИХ КОМПЛЕКСІВ ТА ПРИДБАННЯ ВАГ АВТОМОБІЛЬНИХ, АВТОМАТИЧНИХ (ПІДКЛАДНИХ) ДЛЯ ЗДІЙСНЕННЯ ВАГОВОГО КОНТРОЛЮ ВЕЛИКОГАБАРИТНОГО ТРАНСПОРТУ (МАТЕРІАЛИ, ОБЛАДНАННЯ)  у тому числі:  проектні роботи	32000,0			32000,0
6516310	6310	0490	Реалізація заходів щодо інвестиційного розвитку території	РЕКОНСТРУКЦІЯ ПРОСПЕКТУ МИКОЛИ БАЖАНА У ДАРНИЦЬКОМУ РАЙОНІ М.КИЄВА	382975,6	23,4	89473,9	10000,0
6516310	6310	0490	Реалізація заходів щодо інвестиційного розвитку території	БУДІВНИЦТВО ПРИСТРОЇВ ПРИМУСОВОГО ЗНИЖЕННЯ ШИДКОСТІ РУХУ (ППЗШ) НА ОБ'ЄКТАХ	2000,0			2000,0
6516310	6310	0490	Реалізація заходів щодо інвестиційного розвитку території	РЕКОНСТРУКЦІЯ ВИРОБНИЧИХ ПРИМІЩЕНЬ В НЕЖИТЛОВИХ БУДІВЛЯХ ПО ВУЛ. ЧИСТЯКІВСЬКІЙ, 19-А  у тому числі:  проектні роботи	3000,0	16,5	493,7	1500,0
6516310	6310	0490	Реалізація заходів щодо інвестиційного розвитку території	КОМПЛЕКСНА РЕКОНСТРУКЦІЯ ЛІНІЇ ШВИДКІСНОГО ТРАМВАЮ ВІД ВУЛ. СТАРОВОКЗАЛЬНОЇ ДО ВЕЛИКОЇ КІЛЬЦЕВОЇ ДОРОГИ В СИСТЕМУ ЛЕГКОГО РЕЙКОВОГО ТРАНСПОРТУ (ЛРТ) ІІ ЧЕРГА БУДІВНИЦТВА. СТАНЦІЯ "ІВАНА ЛЕПСЕ"	14681,1			5261,4
6516390	6390	0453	Будівництво та розвиток мережі метрополітенів	ХІМІЧНЕ ЗАКРІПЛЕННЯ ГРУНТІВ НА ОКРЕМИХ ДІЛЯНКАХ СИРЕЦЬКО-ПЕЧЕРСЬКОЇ ТА КУРЕНІВСЬКО-ЧЕРВОНОАРМІЙСЬКОЇ ЛІНІЙ КИЇВСЬКОГО МЕТРОПОЛІТЕНУ	246842,7	47,6	117577,3	1000,0
6516310	6310	0490	Реалізація заходів щодо інвестиційного розвитку території	КОМПЛЕКСНА РЕКОНСТРУКЦІЯ ЛІНІЇ ШВИДКІСНОГО ТРАМВАЮ ВІД ВУЛ. СТАРОВОКЗАЛЬНОЇ ДО ВЕЛИКОЇ КІЛЬЦЕВОЇ ДОРОГИ В СИСТЕМУ ЛЕГКОГО РЕЙКОВОГО ТРАНСПОРТУ (ЛРТ) ІІІ ЧЕРГА БУДІВНИЦТВА. СТАНЦІЯ "ГЕРОЇВ СЕВАСТОПОЛЯ"	14642,4			4216,7
6516310	6310	0490	Реалізація заходів щодо інвестиційного розвитку території	ПРИДБАННЯ МАЛОВАНТАЖНИХ АВТОМОБІЛІВ ТА СПЕЦІАЛЬНИХ АВТОМОБІЛІВ АВТОГІДРОПІДІЙМАЧІВ (ВИШКИ АГП)	17440,0	49,9	8700,0	3100,0

Код програмної класифікації видатків та кредитування місцевих бюджетів	Код ТПКВКМБ / ТКВКБМС	Код ФКВКБ	Найменування головного розпорядника, відповідального виконавця, бюджетної програми або напрямку видатків згідно з типовою відомчою/ТПКВКМБ / ТКВКБМС	Назва об'єктів відповідно до проектно-кошторисної документації тощо	Загальний обсяг фінансування будівництва	Відсоток завершеності будівництва об'єктів на майбутні роки	Всього видатків на завершення будівництва об'єктів на майбутні роки	Разом видатків на поточний рік
1	2	3	4	5	6	7	8	9
6516390	6390	0453	Будівництво та розвиток мережі метрополітенів	РЕКОНСТРУКЦІЯ СИСТЕМИ АВТОМАТИЧНОЇ ПОЖЕЖНОЇ СИГНАЛІЗАЦІЇ НА ОБ'ЄКТАХ МЕТРОПОЛІТЕНУ З ОСНАЩЕННЯМ СИСТЕМАМИ ПРОТИПОЖЕЖНОГО ЗАХИСТУ ЕСКАЛАТОРНИХ КОМПЛЕКСІВ СТАНЦІЙ  у тому числі:  проектні роботи	93503,2	58,8	55000,0	1000,0
6516310	6310	0490	Реалізація заходів щодо інвестиційного розвитку території	КОМПЛЕКСНА РЕКОНСТРУКЦІЯ ЛІНІЇ ШВИДКІСНОГО ТРАМВАЮ ВІД ВУЛ. СТАРОВОКЗАЛЬНОЇ ДО ВЕЛИКОЇ КИЛЬЦЕВОЇ ДОРОГИ В СИСТЕМУ ЛЕГКОГО РЕЙКОВОГО ТРАНСПОРТУ (ЛРТ) ІV ЧЕРГА БУДІВНИЦТВА. СТАНЦІЯ "ГАРМАТНА"	11224,0			1445,5
6516310	6310	0490	Реалізація заходів щодо інвестиційного розвитку території	КОМПЛЕКСНА РЕКОНСТРУКЦІЯ ЛІНІЇ ШВИДКІСНОГО ТРАМВАЮ ВІД ВУЛ. СТАРОВОКЗАЛЬНОЇ ДО ВЕЛИКОЇ КИЛЬЦЕВОЇ ДОРОГИ В СИСТЕМУ ЛЕГКОГО РЕЙКОВОГО ТРАНСПОРТУ (ЛРТ) V ЧЕРГА БУДІВНИЦТВА. СТАНЦІЯ "ПОЛЬОВА"	16169,9			4367,7
6516310	6310	0490	Реалізація заходів щодо інвестиційного розвитку території	КОМПЛЕКСНА РЕКОНСТРУКЦІЯ ЛІНІЇ ШВИДКІСНОГО ТРАМВАЮ ВІД ВУЛ. СТАРОВОКЗАЛЬНОЇ ДО ВЕЛИКОЇ КИЛЬЦЕВОЇ ДОРОГИ В СИСТЕМУ ЛЕГКОГО РЕЙКОВОГО ТРАНСПОРТУ (ЛРТ) VI ЧЕРГА БУДІВНИЦТВА. СТАНЦІЯ "ПОЛІТЕХНІЧНА"	13773,5			4225,0
6516310	6310	0490	Реалізація заходів щодо інвестиційного розвитку території	КОМПЛЕКСНА РЕКОНСТРУКЦІЯ ЛІНІЇ ШВИДКІСНОГО ТРАМВАЮ ВІД ВУЛ. СТАРОВОКЗАЛЬНОЇ ДО ВЕЛИКОЇ КИЛЬЦЕВОЇ ДОРОГИ В СИСТЕМУ ЛЕГКОГО РЕЙКОВОГО ТРАНСПОРТУ (ЛРТ) VIII ЧЕРГА БУДІВНИЦТВА. СТАНЦІЯ "ПЛОЩА ПЕРЕМОГИ"	13637,4	85,2	11619,9	1000,0
6516310	6310	0490	Реалізація заходів щодо інвестиційного розвитку території	у тому числі:  проектні роботи				300,0
6516310	6310	0490	Реалізація заходів щодо інвестиційного розвитку території	РЕКОНСТРУКЦІЯ ТРАМВАЙНОЇ ЛІНІЇ ПО ВУЛ. ДМИТРІВСЬКІЙ У ШЕВЧЕНКІВСЬКОМУ РАЙОНІ М. КИЄВА	210613,1	79,8	168021,1	40000,0

Код програмної класифікації видатків та кредитування місцевих бюджетів	Код ТПКВКМБ / ТКВКБМС	Код ФКВКБ	Найменування головного розпорядника, відповідального виконавця, бюджетної програми або напрямку видатків згідно з типовою відомчою/ТПКВКМБ / ТКВКБМС	Назва об'єктів відповідно до проектно-кошторисної документації тощо	Загальний обсяг фінансування будівництва	Відсоток завершеності будівництва об'єктів на майбутні роки	Всього видатків на завершення будівництва об'єктів на майбутні роки	Разом видатків на поточний рік
1	2	3	4	5	6	7	8	9
6516310	6310	0490	Реалізація заходів щодо інвестиційного розвитку території	БУДІВНИЦТВО ТРОЛЕЙБУСНОЇ ЛІНІЇ ВІД Ж/М ТРОЄЩИНА ДО СЕВАСТОПОЛЬСЬКОЇ ПЛОЩІ ТА РЕКОНСТРУКЦІЯ ТРОЛЕЙБУСНОЇ ЛІНІЇ ВІД ПРОСП. Г. ВАТУТІНА ДО СТАНЦІЇ МЕТРО ДАРНИЦЯ З ОРГАНІЗАЦІЄЮ ВІДОКРЕМЛЕНОЇ ЛІНІЇ АВТОБУСНОГО ТА ТРОЛЕЙБУСНОГО РУХУ	1591350,0	99,0	1575250,0	1000,0
6516310	6310	0490	Реалізація заходів щодо інвестиційного розвитку території	РЕКОНСТРУКЦІЯ ТРАМВАЙНИХ ПЕРЕЇЗДІВ У МІСЦЯХ ПЕРЕТИНУ З ПРОЇЗДЖОЮ ЧАСТИНОЮ ВУЛИЧНО-ШЛЯХОВОЇ МЕРЕЖІ М.КИЄВА	180000,0	64,0	115224,5	10000,0
6516310	6310	0490	Реалізація заходів щодо інвестиційного розвитку території	РЕКОНСТРУКЦІЯ ТРАМВАЙНОЇ ЛІНІЇ ПО ВУЛ.ГЛИБОЧИЦЬКІЙ	302540,7	85,7	259273,7	40000,0
6516310	6310	0490	Реалізація заходів щодо інвестиційного розвитку території	БУДІВНИЦТВО ТРОЛЕЙБУСНОЇ ЛІНІЇ НА ВУЛ. СТАРОНАВОДНИЦЬКІЙ У ПЕЧЕРСЬКОМУ РАЙОНІ М. КИЄВА	90885,5			89876,1
6516310	6310	0490	Реалізація заходів щодо інвестиційного розвитку території	ПРИДБАННЯ АВТОБУСІВ	300000,0			300000,0
6516310	6310	0490	Реалізація заходів щодо інвестиційного розвитку території	ПРИДБАННЯ ТРАМВАЙНИХ ВАГОНІВ	258480,8			78000,0
6516310	6310	0490	Реалізація заходів щодо інвестиційного розвитку території	ПРИДБАННЯ ТРОЛЕЙБУСІВ	465453,9			110453,9
6516310	6310	0490	Реалізація заходів щодо інвестиційного розвитку території	БУДІВНИЦТВО МЕРЕЖ ЗОВНІШНЬОГО ОСВІТЛЕННЯ НА НАЗЕМНИХ ПІШОХІДНИХ ПЕРЕХОДАХ МІСТА КИЄВА ТА ЇХ ОБЛАШТУВАННЯ ТЕХНІЧНИМИ ЗАСОБАМИ ОРГАНІЗАЦІЇ ДОРОЖНЬОГО РУХУ	20000,0	79,5	15900,0	2000,0
6516310	6310	0490	Реалізація заходів щодо інвестиційного розвитку території	БУДІВНИЦТВО МЕРЕЖІ АРХІТЕКТУРНО-ДЕКОРАТИВНОГО ПІДСВІЧУВАННЯ ДЕРЕВ ПО ДНІПРОВСЬКІЙ НАБЕРЕЖНІЙ ВІД МОСТУ ІМЕНІ ПАТОНА ДО ЗАЛІЗНИЧНОГО МОСТУ М. КИЄВА	4000,0			4000,0
				у тому числі:				
				проектні роботи				225,0



Код програмної класифікації видатків та кредитування місцевих бюджетів	Код ТПКВКМБ / ТКВКБМС	Код ФКВКБ	Найменування головного розпорядника, відповідального виконавця, бюджетної програми або напрямку видатків згідно з типовою відомчою/ТПКВКМБ / ТКВКБМС	Назва об'єктів відповідно до проектно-кошторисної документації тощо	Загальний обсяг фінансування будівництва	Відсоток завершеності будівництва об'єктів на майбутні роки	Всього видатків на завершення будівництва об'єктів на майбутні роки	Разом видатків на поточний рік
1	2	3	4	5	6	7	8	9
6516310	6310	0490	Реалізація заходів щодо інвестиційного розвитку території	БУДІВНИЦТВО МЕРЕЖІ АРХІТЕКТУРНО-ДЕКОРАТИВНОГО ПІДСВІЧУВАННЯ ДЕРЕВ ПО ПРОСП. БРОВАРСЬКИЙ ВІД МОСТУ "МЕТРО" ДО СТАНЦІЇ МЕТРО "ЛІВОБЕРЕЖНА" У ДНІПРОВСЬКОМУ РАЙОНІ М. КИЄВА  у тому числі:  проектні роботи	5700,0			5700,0
6516310	6310	0490	Реалізація заходів щодо інвестиційного розвитку території	БУДІВНИЦТВО МЕРЕЖІ АРХІТЕКТУРНО-ДЕКОРАТИВНОГО ПІДСВІЧУВАННЯ ДЕРЕВ ПО РУСАНІВСЬКІЙ НАБЕРЕЖНІЙ ВІД МОСТУ ІМЕНІ ПАТОНА ЛО ВУЛ. ФЛОРЕНЦІЇ У ДАРНИЦЬКОМУ РАЙОНІ М. КИЄВА  у тому числі:  проектні роботи	6240,0			6240,0
6516310	6310	0490	Реалізація заходів щодо інвестиційного розвитку території	БУДІВНИЦТВО МЕРЕЖІ АРХІТЕКТУРНО-ДЕКОРАТИВНОГО ПІДСВІЧУВАННЯ ПАМ'ЯТКИ АРХІТЕКТУРИ "ЗОЛОТІ ВОРОТА" У ШЕВЧЕНКІВСЬКОМУ РАЙОНІ М. КИЄВА  у тому числі:  проектні роботи	2000,0			2000,0
6516310	6310	0490	Реалізація заходів щодо інвестиційного розвитку території	БУДІВНИЦТВО МЕРЕЖІ ЗОВНІШНЬОГО ОСВІТЛЕННЯ ПАРКУ ДРУЖБИ НАРОДІВ У ДЕСНЯНСЬКОМУ РАЙОНІ М. КИЄВА  у тому числі:  проектні роботи	5000,0			5000,0
6516310	6310	0490	Реалізація заходів щодо інвестиційного розвитку території	КОНЦЕПЦІЯ ІНТЕГРОВАНОГО РОЗВИТКУ ТРАНСПОРТНОЇ ІНФРАСТРУКТУРИ "ПЛАН СТАЛОЇ МІСЬКОЇ МОБІЛЬНОСТІ М. КИЄВА"	10100,0			10000,0
6516310	6310	0490	Реалізація заходів щодо інвестиційного розвитку території	ПРИДБАННЯ МОБІЛЬНИХ, ІНФОРМАЦІЙНИХ ЕЛЕКТРОННИХ ТАБЛО З ВКАЗІВНИКАМИ НАПРЯМКУ РУХУ	4000,0			4000,0

Код програмної класифікації видатків та кредитування місцевих бюджетів	Код ТПКВКМБ / ТКВКБМС	Код ФКВКБ	Найменування головного розпорядника, відповідального виконавця, бюджетної програми або напрямку видатків згідно з типовою відомчою/ТПКВКМБ / ТКВКБМС	Назва об'єктів відповідно до проектно-кошторисної документації тощо	Загальний обсяг фінансування будівництва	Відсоток завершеності будівництва об'єктів на майбутні роки	Всього видатків на завершення будівництва об'єктів на майбутні роки	Разом видатків на поточний рік
1	2	3	4	5	6	7	8	9
6516310	6310	0490	Реалізація заходів щодо інвестиційного розвитку території	ПРИДБАННЯ ОБЛАДНАННЯ ДЛЯ ЗАБЕЗПЕЧЕННЯ ВИРОБНИЧОЇ ДІЯЛЬНОСТІ З ВИГОТОВЛЕННЯ ДОРОЖНИХ ЗНАКІВ ТА МЕТАЛОКОНСТРУКЦІЙ	3000,0			3000,0
6516310	6310	0490	Реалізація заходів щодо інвестиційного розвитку території	ПРИДБАННЯ РОТОРНИХ ПАРКОВОК	9500,0			4500,0
6516310	6310	0490	Реалізація заходів щодо інвестиційного розвитку території	ПРИДБАННЯ ТА ВСТАНОВЛЕННЯ БОЛЛАРДІВ (АВТОМАТИЧНИХ, ГІДРАВЛІЧНИХ БЛОКІРАТОРІВ)	1000,0			1000,0
				у тому числі:				
				проектні роботи				250,0
				ПРИДБАННЯ ТА МОНТАЖ СЕНСОРНИХ ІНФОРМАЦІЙНИХ ЦЕНТРІВ (ЄВРОБАЧЕННЯ 2017)	500,0			500,0
				ПРИДБАННЯ ТА МОНТАЖ СУЧАСНИХ ПАВІЛЬЙОНІВ ОЧІКУВАННЯ (ЄВРОБАЧЕННЯ 2017)	4079,6			4079,6
6516310	6310	0490	Реалізація заходів щодо інвестиційного розвитку території	РЕКОНСТРУКЦІЯ (МОДЕРНІЗАЦІЯ) ТЯГОВИХ ПІДСТАНЦІЙ	52000,0	94,2	49000,0	3000,0
				у тому числі:				
				проектні роботи				1000,0
6516310	6310	0490	Реалізація заходів щодо інвестиційного розвитку території	РЕКОНСТРУКЦІЯ МЕРЕЖІ ЗОВНІШНЬОГО ОСВІТЛЕННЯ ВУЛИЦІ СИМОНА ПЕТЛЮРИ ВІД БУЛЬВАРУ ТАРАСА ШЕВЧЕНКА ДО ВУЛИЦІ САКСАГАНСЬКОГО У ШЕВЧЕНКІВСЬКОМУ РАЙОНІ МІСТА КИЄВА	6000,0	66,7	4000,0	2000,0
				у тому числі:				
				проектні роботи				250,0
6516310	6310	0490	Реалізація заходів щодо інвестиційного розвитку території	РЕКОНСТРУКЦІЯ МЕРЕЖІ ЗОВНІШНЬОГО ОСВІТЛЕННЯ БУЛЬВАРУ ТАРАСА ШЕВЧЕНКА У ШЕВЧЕНКІВСЬКОМУ РАЙОНІ МІСТА КИЄВА	10000,0	40,0	4000,0	5400,0
6516310	6310	0490	Реалізація заходів щодо інвестиційного розвитку території	РЕКОНСТРУКЦІЯ МЕРЕЖІ ЗОВНІШНЬОГО ОСВІТЛЕННЯ ВУЛ. ПЕТРА САГАЙДАЧНОГО У ПОДІЛЬСЬКОМУ РАЙОНІ МІСТА КИЄВА	6000,0	40,8	2450,0	3300,0

Код програмної класифікації видатків та кредитування місцевих бюджетів	Код ТПКВКМБ / ТКВКБМС	Код ФКВКБ	Найменування головного розпорядника, відповідального виконавця, бюджетної програми або напрямку видатків згідно з типовою відомчою/ТПКВКМБ / ТКВКБМС	Назва об'єктів відповідно до проектно-кошторисної документації тощо	Загальний обсяг фінансування будівництва	Відсоток завершеності будівництва об'єктів на майбутні роки	Всього видатків на завершення будівництва об'єктів на майбутні роки	Разом видатків на поточний рік
1	2	3	4	5	6	7	8	9
				РЕКОНСТРУКЦІЯ ТРАМВАЙНИХ КОЛІЙ НА ПЛОЩІ ШЕВЧЕНКА НА ДІЛЯНЦІ ВІД ВУЛИЦІ АВТОЗАВОДСЬКОЇ ДО ВУЛИЦІ ПУЩАВОДИЦЬКОЇ	12000,0	91,7	11000,0	1000,0
6516310	6310	0490	Реалізація заходів щодо інвестиційного розвитку території	РЕКОНСТРУКЦІЯ ТРАМВАЙНОЇ ЛІНІЇ ПО ВУЛ.АЛМА-АТИНСЬКІЙ	30000,0	95,5	28647,9	1000,0
6516310	6310	0490	Реалізація заходів щодо інвестиційного розвитку території	РЕКОНСТРУКЦІЯ ТРАНСПОРТНОГО ВУЗЛА НА ПЕРЕТИНІ ПРОСП.ПЕРЕМОГИ З ВУЛ.ЩЕРБАКОВА, ПІД'ЇЗДІВ ДО ШЛЯХОПРОВОДУ НА ПЕРЕТИНІ З ПРОСП.ПАЛЛАДІНА ТА КАПІТАЛЬНИЙ РЕМОНТ ПІДЗЕМНОГО ПІШОХІДНОГО ПЕРЕХОДУ БІЛЯ СТАНЦІЇ МЕТРОПОЛІТЕНУ "СВЯТОШИН"	220511,0	45,7	100793,0	104974,8
				РЕКОНСТРУКЦІЯ ФУНІКУЛЕРА	30000,0	94,2	28258,3	1000,0
6516310	6310	0490	Реалізація заходів щодо інвестиційного розвитку території	ТЕХНІЧНЕ ПЕРЕОСНАЩЕННЯ ІСНУЮЧОГО ОБЛАДНАННЯ ДЛЯ ПЕРЕСУВАННЯ МАЛОМОБІЛЬНИХ ГРУП НА ВИХОДАХ В ПІДЗЕМНИХ ПІШОХІДНИХ ПЕРЕХОДАХ НА МАЙДАНІ НЕЗАЛЕЖНОСТІ З ВСТАНОВЛЕННЯМ 4-Х ЛІФТІВ	6320,0	1,1	66,5	6153,2
6516310	6310	0490	Реалізація заходів щодо інвестиційного розвитку території	БУДІВНИЦТВО АВТОМАТИЗОВАНОЇ СИСТЕМИ КЕРУВАННЯ ДОРОЖНІМ РУХОМ НА ВУЛИЧНО - ШЛЯХОВІЙ МЕРЕЖІ М. КИЄВА (ІНФОРМАЦІЙНІ ЕЛЕКТРОННІ ТАБЛО, КЕРОВАНІ ДОРОЖНІ ЗНАКИ, ДЕТЕКТОРИ ТРАНСПОРТУ ТА МЕТЕОНАГЛЯДУ.	3480,0	50,0	1740,0	1740,0
				у тому числі:				
				проектні роботи				1740,0
6516310	6310	0490	Реалізація заходів щодо інвестиційного розвитку території	ПЕРСПЕКТИВНЕ ПРОЕКТУВАННЯ (ПЕРЕЛІК ОБ'ЄКТІВ ВИЗНАЧАЄТЬСЯ ОКРЕМИМ РОЗПОРЯДЖЕННЯМ) (ПО ОБ'ЄКТАХ КП "КИЇВАВТОДОР")	53872,0			53872,0
				у тому числі:				
				проектні роботи				53872,0

Код програмної класифікації видатків та кредитування місцевих бюджетів	Код ТПКВКМБ / ТКВКБМС	Код ФКВКБ	Найменування головного розпорядника, відповідального виконавця, бюджетної програми або напрямку видатків згідно з типовою відомчою/ТПКВКМБ / ТКВКБМС	Назва об'єктів відповідно до проектно-кошторисної документації тощо	Загальний обсяг фінансування будівництва	Відсоток завершеності будівництва об'єктів на майбутні роки	Всього видатків на завершення будівництва об'єктів на майбутні роки	Разом видатків на поточний рік
1	2	3	4	5	6	7	8	9
6516390	6390	0453	Будівництво та розвиток мережі метрополітенів	ПЕРСПЕКТИВНЕ ПРОЕКТУВАННЯ (ПЕРЕЛІК ОБ'ЄКТІВ ВИЗНАЧАЄТЬСЯ ОКРЕМИМ РОЗПОРЯДЖЕННЯМ) (ПО ОБ'ЄКАХ КП "КИЇВСЬКИЙ МЕТРОПОЛІТЕН")  у тому числі: проектні роботи	4721,1			4721,1
6516310	6310	0490	Реалізація заходів щодо інвестиційного розвитку території	ПЕРСПЕКТИВНЕ ПРОЕКТУВАННЯ (ПЕРЕЛІК ОБ'ЄКТІВ ВИЗНАЧАЄТЬСЯ ОКРЕМИМ РОЗПОРЯДЖЕННЯМ) (ПО ОБ'ЄКАХ КП "КИЇВПАСТРАНС")  у тому числі: проектні роботи	5560,0			5560,0
6516310	6310	0490	Реалізація заходів щодо інвестиційного розвитку території	ПЕРСПЕКТИВНЕ ПРОЕКТУВАННЯ (ПЕРЕЛІК ОБ'ЄКТІВ ВИЗНАЧАЄТЬСЯ ОКРЕМИМ РОЗПОРЯДЖЕННЯМ) (ПО ОБ'ЄКАХ КП "КИЇВДОРСЕРВІС")	3000,0			3000,0
6516310	6310	0490	Реалізація заходів щодо інвестиційного розвитку території	РЕКОНСТРУКЦІЯ МЕРЕЖІ ШВИДКІСНОГО РЕЙКОВОГО ТРАНСПОРТУ М. КИЄВА НА БАЗІ ІСНУЮЧОЇ ЗАЛІЗНИЧНОЇ ТА ТРАМВАЙНОЇ ІНФРАСТРУКТУРИ ВІД Ж/М ТРОЄЩИНА - Ж/М БЕРЕЗНЯКИ ДО СТАНЦІЇ КАРАВАЄВІ ДАЧІ З ЗАЇЗДОМ В ТРАМВАЙНЕ ДЕПО ІМ. ШЕВЧЕНКА  у тому числі: проектні роботи	1500000,0	99,9	1498900,0	1000,0
6516310	6310	0490	Реалізація заходів щодо інвестиційного розвитку території	РЕКОНСТРУКЦІЯ ВУЛ. СТЕЦЕНКА ВІД ПРОСП. ПАЛЛАДИНА ДО ІНТЕРНАЦІОНАЛЬНОЇ ПЛОЩІ ВКЛЮЧНО З ЛІКВІДАЦІЄЮ КІЛЬЦЕВОГО РУХУ ТРАНСПОРТУ НА ПЕРЕТИНІ ВУЛ. СТЕЦЕНКА З ВУЛ. ТУПОЛЄВА ТА ВУЛ. СТЕЦЕНКА З ВУЛ. ЩЕРБАКОВА  у тому числі: проектні роботи	64000,0	93,8	60000,0	4000,0

Код програмної класифікації видатків та кредитування місцевих бюджетів	Код ТПКВКМБ / ТКВКБМС	Код ФКВКБ	Найменування головного розпорядника, відповідального виконавця, бюджетної програми або напрямку видатків згідно з типовою відомчою/ТПКВКМБ / ТКВКБМС	Назва об'єктів відповідно до проектно-кошторисної документації тощо	Загальний обсяг фінансування будівництва	Відсоток завершеності будівництва об'єктів на майбутні роки	Всього видатків на завершення будівництва об'єктів на майбутні роки	Разом видатків на поточний рік
1	2	3	4	5	6	7	8	9
6516310	6310	0490	Реалізація заходів щодо інвестиційного розвитку території	РЕКОНСТРУКЦІЯ МЕРЕЖІ ЗОВНІШНЬОГО ОСВІТЛЕННЯ В МЕЖАХ ВУЛИЦЬ ТЕОДОРА ДРАЙЗЕРА, КАШТАНОВОЇ, ОНОРЕ ДЕ БАЛЬЗАКА, МИКОЛИ ЗАКРЕВСЬКОГО ТА ПРОСПЕКТУ ВОЛОДИМИРА МАЯКОВСЬКОГО (ІІІ ЧЕРГА: 1-Й, 2-Й, 3-Й МКР. ВИГУРІВЩИНИ-ТРОЄЩИНИ)	1000,0	64,0	640,0	360,0
				у тому числі:				
				проектні роботи				360,0
4100000			<b>41 ДЕПАРТАМЕНТ ЖИТЛОВО-КОМУНАЛЬНОЇ ІНФРАСТРУКТУРИ</b>					<b>544689,0</b>
4110000			<b>41 ДЕПАРТАМЕНТ ЖИТЛОВО-КОМУНАЛЬНОЇ ІНФРАСТРУКТУРИ</b>					<b>544689,0</b>
4116310	6310	0490	Реалізація заходів щодо інвестиційного розвитку території	БУДІВНИЦТВО ДРУГОЇ НИТКИ ГОЛОВНОГО МІСЬКОГО КАНАЛІЗАЦІЙНОГО КОЛЕКТОРА У М. КИЄВІ	1207161,0	16,4	198253,0	46095,1
4116310	6310	0490	Реалізація заходів щодо інвестиційного розвитку території	РЕКОНСТРУКЦІЯ СПОРУД ПЕРШОЇ ЧЕРГИ БОРТНИЦЬКОЇ СТАНЦІЇ АЕРАЦІЇ НА ВУЛ.КОЛЕКТОРНИЙ, 1-А В ДАРНИЦЬКОМУ РАЙОНІ М.КИЄВА І ЧЕРГА БУДІВНИЦТВА. НАСОСНА СТАНЦІЯ ПЕРШОГО ПІДЙОМУ	333554,0	91,3	304379,3	20000,0
				у тому числі:				
				проектні роботи				5903,2
4116310	6310	0490	Реалізація заходів щодо інвестиційного розвитку території	РЕКОНСТРУКЦІЯ ТА ТЕХНІЧНЕ ПЕРЕОСНАЩЕННЯ ПОЛІГОНУ ТВЕРДИХ ПОБУТОВИХ ВІДХОДІВ N 5 В С.ПІДГІРЦІ ОБУХІВСЬКОГО РАЙОНУ КИЇВСЬКОЇ ОБЛАСТІ	61909,3	14,5	8992,4	20000,0
4116310	6310	0490	Реалізація заходів щодо інвестиційного розвитку території	ПЕРША ЧЕРГА БУДІВНИЦТВА СПОРУД АРТЕЗІАНСЬКОГО ВОДОПОСТАЧАННЯ ЖИТЛОВОГО МАСИВУ ОСОКОРКИ ПІВНІЧНІ ТА ВОДОПРОВІДНОЇ МАГІСТРАЛІ ПО ПРОСПЕКТУ П.ГРИГОРЕНКА У ДАРНИЦЬКОМУ РАЙОНІ	95626,6	3,7	3559,3	1000,0
4116310	6310	0490	Реалізація заходів щодо інвестиційного розвитку території	ВОДОПОСТАЧАННЯ ТА КАНАЛІЗУВАННЯ МАЛОПОВЕРХОВОЇ ЗАБУДОВИ РАЙОНУ "БІЛИЧІ" ТА "НОВО-БІЛИЧІ" У СВЯТОШИНСЬКОМУ РАЙОНІ М. КИЄВА	53603,3	24,1	12902,1	1323,3

Код програмної класифікації видатків та кредитування місцевих бюджетів	Код ТПКВКМБ / ТКВКБМС	Код ФКВКБ	Найменування головного розпорядника, відповідального виконавця, бюджетної програми або напрямку видатків згідно з типовою відомчою/ТПКВКМБ / ТКВКБМС	Назва об'єктів відповідно до проектно-кошторисної документації тощо	Загальний обсяг фінансування будівництва	Відсоток завершеності будівництва об'єктів на майбутні роки	Всього видатків на завершення будівництва об'єктів на майбутні роки	Разом видатків на поточний рік
1	2	3	4	5	6	7	8	9
				у тому числі:				
				проектні роботи				1323,3
4116310	6310	0490	Реалізація заходів щодо інвестиційного розвитку території	РЕКОНСТРУКЦІЯ ДАМБ МУЛОВИХ ПОЛІВ № 1 ТА № 2 БОРТНИЦЬКОЇ СТАНЦІЇ АЕРАЦІЇ	664908,4	69,7	463501,0	20000,0
4116310	6310	0490	Реалізація заходів щодо інвестиційного розвитку території	РЕКОНСТРУКЦІЯ ТА МОДЕРНІЗАЦІЯ ЛІФТІВ У ЖИТЛОВИХ БУДИНКАХ	740200,0	54,7	405111,0	78143,1
				у тому числі:				
				проектні роботи				3400,0
4116310	6310	0490	Реалізація заходів щодо інвестиційного розвитку території	РЕКОНСТРУКЦІЯ ТЕПЛОВИХ ПУНКТІВ ЖИТЛОВИХ БУДИНКІВ, ТЕПЛОЗАБЕЗПЕЧЕННЯ ЯКИХ ЗДІЙСНЮЄТЬСЯ ВІД КОТЕЛЬНОЇ НА ВУЛ. КОТЕЛЬНИКОВА, 7/13	16600,0	87,8	14568,2	1700,0
				у тому числі:				
				проектні роботи				700,0
4116310	6310	0490	Реалізація заходів щодо інвестиційного розвитку території	ТЕРМОМОДЕРНІЗАЦІЯ БУДІВЕЛЬ БЮДЖЕТНОЇ СФЕРИ (ПЕРЕЛІК ОБ'ЄКТІВ ВИЗНАЧЕНИЙ РОЗПОРЯДЖЕННЯМ КИЇВСЬКОЇ МІСЬКОЇ ДЕРЖАВНОЇ АДМІНІСТРАЦІЇ ВІД 04.05.2012 № 711)	2128362,1	76,8	1634586,6	100,0
				у тому числі:				
				проектні роботи				100,0
4116310	6310	0490	Реалізація заходів щодо інвестиційного розвитку території	ПРОТИЗСУВНІ РОБОТИ НА СХИЛІ ОЗЕРА ГЛИНКА В РАЙОНІ ПРОВУЛКУ АКАДЕМІКА ФІЛАТОВА У ПЕЧЕРСЬКОМУ РАЙОНІ	86142,5	58,8	50660,3	31120,6
4116310	6310	0490	Реалізація заходів щодо інвестиційного розвитку території	ПРОТИЗСУВНІ РОБОТИ НА СХИЛІ БАТИЄВОЇ ГОРИ НА РОЗІ ВУЛИЦЬ ЛОКОМОТИВНОЇ ТА КРАСНОДОНСЬКОЇ	32300,0	80,8	26109,0	5000,0
4116310	6310	0490	Реалізація заходів щодо інвестиційного розвитку території	ПРОТИЗСУВНІ РОБОТИ НА СХИЛІ БАТИЄВОЇ ГОРИ НА РОЗІ ВУЛИЦЬ ПРОВІДНИЦЬКОЇ ТА РАДІСНОЇ	36100,0	82,8	29884,6	5000,0
4118800	8800	0180	Інші субвенції	РЕКОНСТРУКЦІЯ АРТЕЗІАНСЬКИХ СВЕРДЛОВИН ПО ВУЛ. ЛУГОВІЙ В С.ПІДГРІЦІ ОБУХІВСЬКОГО РАЙОНУ КИЇВСЬКОЇ ОБЛАСТІ	9444,0	86,8	8200,0	1000,0

Код програмної класифікації видатків та кредитування місцевих бюджетів	Код ТПКВКМБ / ТКВКБМС	Код ФКВКБ	Найменування головного розпорядника, відповідального виконавця, бюджетної програми або напрямку видатків згідно з типовою відомчою/ТПКВКМБ / ТКВКБМС	Назва об'єктів відповідно до проектно-кошторисної документації тощо	Загальний обсяг фінансування будівництва	Відсоток завершеності будівництва об'єктів на майбутні роки	Всього видатків на завершення будівництва об'єктів на майбутні роки	Разом видатків на поточний рік
1	2	3	4	5	6	7	8	9
4116310	6310	0490	Реалізація заходів щодо інвестиційного розвитку території	РЕКОНСТРУКЦІЯ АВАРІЙНОЇ ДІЛЯНКИ ВОДОВОДУ Д=900 ММ ПО ВУЛ. О.БАЛЬЗАКА ВІД ВУЛ. О.САБУРОВА ДО ВУЛ. М.ЦВЕТАЄВОЇ	14324,8	34,9	5000,0	5052,4
4116310	6310	0490	Реалізація заходів щодо інвестиційного розвитку території	УКРІПЛЕННЯ СХИЛУ БІЛЯ БУДІВЛІ НА ВУЛ. НИЖНЬОЮРКІВСЬКИЙ, 53 У ПОДІЛЬСЬКОМУ РАЙОНІ	25644,1			4694,1
4116310	6310	0490	Реалізація заходів щодо інвестиційного розвитку території	КОМПЛЕКС ПРОТИЗСУВНИХ ЗАХОДІВ ДЛЯ УКРІПЛЕННЯ ДНІПРОВСЬКОГО СХИЛУ БІЛЯ ПІШОХІДНОГО МОСТУ (2 ЗСУВНИЙ ЦИРК) У ПЕЧЕРСЬКОМУ РАЙОНІ М.КИЄВА	16994,2	17,0	2882,1	2000,0
4116310	6310	0490	Реалізація заходів щодо інвестиційного розвитку території	ПРОТИАВАРІЙНІ РОБОТИ З ВЛАШТУВАННЯМ ПІДПІРНИХ СТІНОК МІЖ БУДИНКАМИ № 5/1-А НА ВУЛ. ТРЬОХСВЯТИТЕЛЬСЬКІЙ ТА № 10 НА ВУЛ. КОСТЬОЛЬНІЙ У ШЕВЧЕНКІВСЬКОМУ РАЙОНІ	4000,0			3459,5
4116310	6310	0490	Реалізація заходів щодо інвестиційного розвитку території	ПРОТИАВАРІЙНІ РОБОТИ НА СХИЛІ БІЛЯ САДИБ №№ 22, 24, 26 НА ВУЛ. АДМІРАЛА УШАКОВА У ГОЛОСІВСЬКОМУ РАЙОНІ	12456,7			11710,5
4116310	6310	0490	Реалізація заходів щодо інвестиційного розвитку території	ПРОТИЗСУВНІ РОБОТИ НА СХИЛАХ ОЗЕРА БІЛЯ САДИБИ № 7 УЧБОВОГО ПРОВУЛКУ У ГОЛОСІВСЬКОМУ РАЙОНІ	9864,5			9279,4
4116310	6310	0490	Реалізація заходів щодо інвестиційного розвитку території	РЕГУЛЮВАННЯ РІВНЯ ВОДИ ВОДОЙМИ ОЗЕРА ГЛИНКА З ВИКОНАННЯМ БЕРЕГОУКРІПЛЕННЯ ТА БЛАГОУСТРОЮ ПІВДЕННОЇ ЇЇ ЧАСТИНИ	16478,2			14285,9
				у тому числі:				
				проектні роботи				39,2
4116310	6310	0490	Реалізація заходів щодо інвестиційного розвитку території	БУДІВНИЦТВО АРТЕЗІАНСЬКОЇ СВЕРДЛОВИНИ МАЛОЇ ПРОДУКТИВНОСТІ НА ВУЛ. ДРАЙЗЕРА, 32	1549,0			1500,0
4116310	6310	0490	Реалізація заходів щодо інвестиційного розвитку території	БУДІВНИЦТВО АРТЕЗІАНСЬКОЇ СВЕРДЛОВИНИ МАЛОЇ ПРОДУКТИВНОСТІ НА ВУЛ. КІКВДЗЕ, 41	1832,7			1782,7
4116310	6310	0490	Реалізація заходів щодо інвестиційного розвитку території	БУДІВНИЦТВО АРТЕЗІАНСЬКОЇ СВЕРДЛОВИНИ МАЛОЇ ПРОДУКТИВНОСТІ НА ВУЛ. ОЛЕКСАНДРА САБУРОВА, 9/61	1550,0			1500,0

Код програмної класифікації видатків та кредитування місцевих бюджетів	Код ТПКВКМБ / ТКВКБМС	Код ФКВКБ	Найменування головного розпорядника, відповідального виконавця, бюджетної програми або напрямку видатків згідно з типовою відомчою/ТПКВКМБ / ТКВКБМС	Назва об'єктів відповідно до проектно-кошторисної документації тощо	Загальний обсяг фінансування будівництва	Відсоток завершеності будівництва об'єктів на майбутні роки	Всього видатків на завершення будівництва об'єктів на майбутні роки	Разом видатків на поточний рік
1	2	3	4	5	6	7	8	9
4116310	6310	0490	Реалізація заходів щодо інвестиційного розвитку території	БУДІВНИЦТВО АРТЕЗІАНСЬКОЇ СВЕРДЛОВИНИ МАЛОЇ ПРОДУКТИВНОСТІ НА КЛОВСЬКОМУ УЗВОЗІ, 7	2472,1			2422,1
4116310	6310	0490	Реалізація заходів щодо інвестиційного розвитку території	БУДІВНИЦТВО БЮВЕТНОГО КОМПЛЕКСУ НА ВУЛ. ІВАНА КУДРІ, 37-39	2100,0			2000,0
4116310	6310	0490	Реалізація заходів щодо інвестиційного розвитку території	БУДІВНИЦТВО ПІШОХІДНОГО МОСТОВОГО ПЕРЕХОДУ ЧЕРЕЗ ОЗЕРО ЖАНДАРКА З РОЗЧИСТКОЮ, БЛАГОУСТРОЄМ ТА ОЗДОРОВЛЕННЯМ ВОДОЙМИ У 2-У МІКРОРАЙОНІ Ж/М ПОЗНЯКИ (ОЗЕРО ЖАНДАРКА) У ДАРНИЦЬКОМУ РАЙОНІ М. КИСВА	9617,2			7380,8
4116310	6310	0490	Реалізація заходів щодо інвестиційного розвитку території	БУДІВНИЦТВО ФОНТАНІВ В АКВАТОРІЇ РУСАНІВСЬКОГО КАНАЛУ (ІІІ ЧЕРГА)	14117,5			6117,5
4116310	6310	0490	Реалізація заходів щодо інвестиційного розвитку території	ВИКУП НЕРУХОМОГО МАЙНА У ЗВ'ЯЗКУ З СУСПІЛЬНОЮ ПОТРЕБОЮ, ПОВ'ЯЗАНОЮ З БУДІВНИЦТВОМ ДРУГОЇ НИТКИ ГОЛОВНОГО МІСЬКОГО КАНАЛІЗАЦІЙНОГО КОЛЕКТОРА В М.КИЄВІ	9000,0	99,4	8950,0	50,0
				ВОДОПОСТАЧАННЯ СЕЛИЩА РИБНЕ ДНІПРОВСЬКОГО РАЙОНУ	2000,0			1884,0
4116310	6310	0490	Реалізація заходів щодо інвестиційного розвитку території	ВСТАНОВЛЕННЯ ІНДИВІДУАЛЬНИХ ТЕПЛОВИХ ПУНКТИВ В ЖИТЛОВИХ БУДИНКАХ КОМУНАЛЬНОЇ ВЛАСНОСТІ ТЕРИТОРІАЛЬНОЇ ГРОМАДИ МІСТА КИСВА (ПЕРЕЛІК ОБ'ЄКТІВ ВИЗНАЧАЄТЬСЯ РОЗПОРЯДЖЕННЯМ КИЇВСЬКОЇ МІСЬКОЇ ДЕРЖАВНОЇ АДМІНІСТРАЦІЇ ВІД 27.04.2015 № 415)	167363,2	86,6	145000,0	5000,0
				у тому числі:				
				проектні роботи				5000,0
4116310	6310	0490	Реалізація заходів щодо інвестиційного розвитку території	ВСТАНОВЛЕННЯ ІНДИВІДУАЛЬНИХ ТЕПЛОВИХ ПУНКТИВ В ЗАКЛАДАХ БЮДЖЕТНОЇ СФЕРИ ТА ОБ'ЄКТАХ КОМУНАЛЬНОЇ ВЛАСНОСТІ (ПЕРЕЛІК ОБ'ЄКТІВ ВИЗНАЧАЄТЬСЯ РОЗПОРЯДЖЕННЯМ КИЇВСЬКОЇ МІСЬКОЇ ДЕРЖАВНОЇ АДМІНІСТРАЦІЇ)	20000,0	75,0	15000,0	5000,0
				у тому числі:				



Код програмної класифікації видатків та кредитування місцевих бюджетів	Код ТПКВКМБ / ТКВКБМС	Код ФКВКБ	Найменування головного розпорядника, відповідального виконавця, бюджетної програми або напрямку видатків згідно з типовою відомчою/ТПКВКМБ / ТКВКБМС	Назва об'єктів відповідно до проектно-кошторисної документації тощо	Загальний обсяг фінансування будівництва	Відсоток завершеності будівництва об'єктів на майбутні роки	Всього видатків на завершення будівництва об'єктів на майбутні роки	Разом видатків на поточний рік
1	2	3	4	5	6	7	8	9
				проектні роботи				1200,0
4116310	6310	0490	Реалізація заходів щодо інвестиційного розвитку території	ЛІКВІДАЦІЯ АВАРІЙНОЇ СИТУАЦІЇ НА САМОПЛИВНОМУ КАНАЛІЗАЦІЙНОМУ КОЛЕКТОРІ НА ВУЛ. ЛЕНІНА, 50 У ДАРНИЦЬКОМУ РАЙОНІ М. КИЄВА	10740,4	17,8	1912,2	3661,9
4116310	6310	0490	Реалізація заходів щодо інвестиційного розвитку території	ОСНАЩЕННЯ ІНЖЕНЕРНИХ ВВОДІВ БЮДЖЕТНИХ ЗАКЛАДІВ ТА ОБ'ЄКТІВ КОМУНАЛЬНОЇ ВЛАСНОСТІ СИСТЕМАМИ ОБЛІКУ (ПЕРЕЛІК ОБ'ЄКТІВ ВИЗНАЧАЄТЬСЯ РОЗПОРЯДЖЕННЯМ КИЇВСЬКОЇ МІСЬКОЇ ДЕРЖАВНОЇ АДМІНІСТРАЦІЇ)	8530,0			5912,0
4116310	6310	0490	Реалізація заходів щодо інвестиційного розвитку території	ОСНАЩЕННЯ ІНЖЕНЕРНИХ ВВОДІВ ЖИТЛОВИХ БУДИНКІВ КОМУНАЛЬНОЇ ФОРМИ ВЛАСНОСТІ, ЖБК ТА ОСББ ТЕПЛОЛІЧИЛЬНИКАМИ РАЗОМ З ПРОГРАМНО-АПАРATНОЮ ЧАСТИНОЮ ДИСПЕТЧЕРИЗАЦІЇ (ПЕРЕЛІК ВИЗНАЧЕНИЙ РОЗПОРЯДЖЕННЯМ ВО КМР (КМДА) ВІД 28.11.2014 № 1395)	189937,4	2,1	3911,0	26889,0
				у тому числі:				
				проектні роботи				1530,0
4116310	6310	0490	Реалізація заходів щодо інвестиційного розвитку території	ОСНАЩЕННЯ ОБ'ЄКТІВ ОСВІТИ РАЙОННОГО ПІДПОРЯДКУВАННЯ СИСТЕМОЮ ДИСПЕТЧЕРИЗАЦІЇ ТА МОНІТОРИНГУ ЕНЕРГОСПОЖИВАННЯ (ПЕРЕЛІК ОБ'ЄКТІВ ВИЗНАЧАЄТЬСЯ РОЗПОРЯДЖЕННЯМ КИЇВСЬКОЇ МІСЬКОЇ ДЕРЖАВНОЇ АДМІНІСТРАЦІЇ)	37500,0	86,7	32500,0	5000,0
				у тому числі:				
				проектні роботи				1250,0
4116310	6310	0490	Реалізація заходів щодо інвестиційного розвитку території	ПЕРЕКЛАДКА (ЗАМІНА) ГАЗОВИХ МЕРЕЖ, ЯКІ ЗНАХОДЯТЬСЯ В УМОВАХ ПІДВИЩЕНОЇ КОРОЗІЙНОЇ НЕБЕЗПЕКИ (1 ЧЕРГА)	30246,4	94,6	28606,5	1000,0
				у тому числі:				
				проектні роботи				400,0

Код програмної класифікації видатків та кредитування місцевих бюджетів	Код ТПКВКМБ / ТКВКБМС	Код ФКВКБ	Найменування головного розпорядника, відповідального виконавця, бюджетної програми або напрямку видатків згідно з типовою відомчою/ТПКВКМБ / ТКВКБМС	Назва об'єктів відповідно до проектно-кошторисної документації тощо	Загальний обсяг фінансування будівництва	Відсоток завершеності будівництва об'єктів на майбутні роки	Всього видатків на завершення будівництва об'єктів на майбутні роки	Разом видатків на поточний рік
1	2	3	4	5	6	7	8	9
4116310	6310	0490	Реалізація заходів щодо інвестиційного розвитку території	ПЕРШОЧЕРГОВІ ЗАХОДИ ДЛЯ ЗАБЕЗПЕЧЕННЯ СТІЙКОСТІ СХИЛІВ ЗВАЛИЩА В С.ПИРОГІВ	40279,6	51,7	20831,6	1000,0
				у тому числі:				
				проектні роботи				1000,0
4116310	6310	0490	Реалізація заходів щодо інвестиційного розвитку території	ПРИДБАННЯ СПЕЦІАЛІЗОВАНОЇ ТЕХНІКИ	10000,0			10000,0
4116310	6310	0490	Реалізація заходів щодо інвестиційного розвитку території	ПРИДБАННЯ СПЕЦІАЛЬНОЇ ТЕХНІКИ	30000,0	51,7	15500,0	14500,0
				ПРИДБАННЯ СПЕЦТЕХНІКИ ТА ОБЛАДНАННЯ	10000,0			10000,0
4116310	6310	0490	Реалізація заходів щодо інвестиційного розвитку території	ПРОТИЗСУВНІ РОБОТИ НА СХИЛАХ МИШОЛОВСЬКОЇ БАЛКИ БІЛЯ САДИБИ № 154 НА ВУЛ. АКАДЕМІКА КАЩЕНКА У ГОЛОСІВСЬКОМУ РАЙОНІ	7598,2			7063,2
4116310	6310	0490	Реалізація заходів щодо інвестиційного розвитку території	РЕКОНСТРУКЦІЯ ВОДОПРОВІДНОЇ МАГІСТРАЛІ ДІАМЕТРОМ 500 ММ ПО ПРОСПЕКТУ ПОВІТРОФЛОТСЬКОМУ ВІД ВУЛ. ЛУКАШЕВИЧА ДО ІСНУЮЧОЇ МАГІСТРАЛІ ДІАМЕТРОМ 500 ММ ПО ВУЛ. ЖИЛЯНСЬКІЙ У СОЛОМ'ЯНСЬКОМУ РАЙОНІ	30000,0	89,8	26950,0	3000,0
4116310	6310	0490	Реалізація заходів щодо інвестиційного розвитку території	РЕКОНСТРУКЦІЯ (ПРОТИАВАРІЙНІ РОБОТИ) ПІДПІРНИХ СТІНОК НА СХИЛІ БІЛЯ БУДИНКУ №14 НА ПРОСПЕКТІ ЧЕРВОНОЗОР'ЯНОМУ У СОЛОМ'ЯНСЬКОМУ РАЙОНІ	22690,0			4764,0
4116310	6310	0490	Реалізація заходів щодо інвестиційного розвитку території	РЕКОНСТРУКЦІЯ І БУДІВНИЦТВО ПІШОХІДНО-ДОРОЖНЬОЇ МЕРЕЖІ З БЛАГОУСТРОЄМ В ЧАСТИНІ СТВОРЕННЯ РЕКРЕАЦІЙНОГО МАРШРУТУ З УЛАШТУВАННЯМ МОСТОВИХ ПЕРЕХОДІВ У РАЙОНІ ОБОЛОНСЬКОЇ НАБЕРЕЖНОЇ, ПІВОСТРОВА СОБАЧЕ ГИРЛО ТА ОСТРОВА ОБОЛОНСЬКА КОСА	30000,0	96,7	29000,0	1000,0
				у тому числі:				
				проектні роботи				800,0

Код програмної класифікації видатків та кредитування місцевих бюджетів	Код ТПКВКМБ / ТКВКБМС	Код ФКВКБ	Найменування головного розпорядника, відповідального виконавця, бюджетної програми або напрямку видатків згідно з типовою відомчою/ТПКВКМБ / ТКВКБМС	Назва об'єктів відповідно до проектно-кошторисної документації тощо	Загальний обсяг фінансування будівництва	Відсоток завершеності будівництва об'єктів на майбутні роки	Всього видатків на завершення будівництва об'єктів на майбутні роки	Разом видатків на поточний рік
1	2	3	4	5	6	7	8	9
4116310	6310	0490	Реалізація заходів щодо інвестиційного розвитку території	РЕКОНСТРУКЦІЯ ВОДОПРОВІДНОЇ МЕРЕЖІ Д=300 ММ НА ТЕРИТОРІЇ МЕМОРІАЛЬНОГО КОМПЛЕКСУ НАЦІОНАЛЬНОГО МУЗЕЮ ІСТОРІЇ УКРАЇНИ У ДРУГІЙ СВІТОВІЙ ВІЙНІ	7000,0			6799,6
4116310	6310	0490	Реалізація заходів щодо інвестиційного розвитку території	РЕКОНСТРУКЦІЯ ВОДОПРОВОДУ Д=500 ММ НА ВУЛ.БОРЩАГІВСЬКІЙ ВІД ПРОВ.КОВАЛЬСЬКОГО ДО ПОВІТРОФЛОТСЬКОГО МОСТУ	43230,1	80,2	34649,9	3000,0
4116310	6310	0490	Реалізація заходів щодо інвестиційного розвитку території	РЕКОНСТРУКЦІЯ КАНАЛІЗАЦІЙНОГО КОЛЕКТОРА Д=1500-2000 ММ ПО ВУЛ.БОРЩАГІВСЬКІЙ, В ЧАСТИНІ ЙОГО САНАЦІЇ ВІД КК-6 ДО КК-26/7А (КАМЕРА В РАЙОНІ ПОВІТРОФЛОТСЬКОГО МОСТУ) В СОЛОМ'ЯНСЬКОМУ РАЙОНІ М. КИЄВА	75948,9	84,2	63948,9	10000,0
4116310	6310	0490	Реалізація заходів щодо інвестиційного розвитку території	РЕКОНСТРУКЦІЯ КОТЕЛЬНОЇ НА ВУЛ. КОТЕЛЬНИКОВА, 7/13	27305,4			1000,0
				у тому числі:				
				проектні роботи				100,0
4116310	6310	0490	Реалізація заходів щодо інвестиційного розвитку території	РЕКОНСТРУКЦІЯ ПЕРЕМІЧКИ Д=2280 ММ ВІД КК-7 ЛІВОБЕРЕЖНОГО КОЛЕКТОРА ДО КК-1 КАНАЛІЗАЦІЙНОЇ НАСОСНОЇ СТАНЦІЇ "ПОЗНЯКИ"	15000,0			14271,2
4116310	6310	0490	Реалізація заходів щодо інвестиційного розвитку території	РЕКОНСТРУКЦІЯ СИСТЕМ ТЕПЛОПОСТАЧАННЯ, ГАРЯЧОГО ВОДОПОСТАЧАННЯ ТА ЕЛЕКТРОПОСТАЧАННЯ ЗАКЛАДІВ БЮДЖЕТНОЇ СФЕРИ ІЗ ЗАСТОСУВАННЯМ ВІДНОВЛЮВАЛЬНИХ ДЖЕРЕЛ ЕНЕРГІЇ (ПЕРЕЛІК ОБ'ЄКТІВ ВИЗНАЧАЄТЬСЯ РОЗПОРЯДЖЕННЯМ КИЇВСЬКОЇ МІСЬКОЇ ДЕРЖАВНОЇ АДМІНІСТРАЦІЇ)	20000,0	71,0	14200,0	5500,0
				у тому числі:				
				проектні роботи				500,0

Код програмної класифікації видатків та кредитування місцевих бюджетів	Код ТПКВКМБ / ТКВКБМС	Код ФКВКБ	Найменування головного розпорядника, відповідального виконавця, бюджетної програми або напрямку видатків згідно з типовою відомчою/ТПКВКМБ / ТКВКБМС	Назва об'єктів відповідно до проектно-кошторисної документації тощо	Загальний обсяг фінансування будівництва	Відсоток завершеності будівництва об'єктів на майбутні роки	Всього видатків на завершення будівництва об'єктів на майбутні роки	Разом видатків на поточний рік
1	2	3	4	5	6	7	8	9
4116310	6310	0490	Реалізація заходів щодо інвестиційного розвитку території	РЕКОНСТРУКЦІЯ ТЕПЛОВИХ МЕРЕЖ (ПЕРЕПІДКЛЮЧЕННЯ СПОЖИВАЧІВ ВІД КОТЕЛЬНІ ДП "ГРУПОВА КОТЕЛЬНЯ УМД ТА ГЗ МВС УКРАЇНИ В КИЇВСЬКІЙ ОБЛАСТІ" ДО ТЕПЛОМАГІСТРАЛІ №6 СТ-1 "КИЇВЕНЕРГО") В ШЕВЧЕНКІВСЬКОМУ РАЙОНІ М.КИЄВА	13081,2			3894,5
4116310	6310	0490	Реалізація заходів щодо інвестиційного розвитку території	РЕКОНСТРУКЦІЯ ФОНТАНУ "ВЕЛИКИЙ" НА МАЙДАНІ НЕЗАЛЕЖНОСТІ (ПАРНА СТОРОНА ВУЛ. ХРЕЩАТИК)	8095,0			8000,0
4116310	6310	0490	Реалізація заходів щодо інвестиційного розвитку території	РЕКОНСТРУКЦІЯ ФОНТАНУ "МАЛІ" 6 ШТ. НА МАЙДАНІ НЕЗАЛЕЖНОСТІ (ПАРНА СТОРОНА ВУЛ. ХРЕЩАТИК)	12095,0			12000,0
4116310	6310	0490	Реалізація заходів щодо інвестиційного розвитку території	РЕКОНСТРУКЦІЯ ЧОКОЛІВСЬКОГО КОМУНІКАЦІЙНОГО КОЛЕКТОРА	100000,0	88,4	88400,0	7600,0
				у тому числі:				
				проектні роботи				3600,0
4116310	6310	0490	Реалізація заходів щодо інвестиційного розвитку території	РОЗШИРЕННЯ ПОТУЖНОСТЕЙ СИСТЕМИ ОЧИСТКИ ФІЛЬТРАТУ ПОЛІГОНУ ТВЕРДИХ ПОБУТОВИХ ВІДХОДІВ №5 В С.ПІДПІРЦІ ОБУХІВСЬКОГО РАЙОНУ КИЇВСЬКОЇ ОБЛАСТІ	24000,0			24000,0
				у тому числі:				
				проектні роботи				200,0
4116310	6310	0490	Реалізація заходів щодо інвестиційного розвитку території	САНАЦІЯ ВОДОПРОВІДНИХ МЕРЕЖ Д=300, 400 ММ НА ВУЛ. ШЕВЧЕНКА ТА ВУЛ. ЛЕНІНА В МІКРОРАЙОНІ ЖУЛЯНИ М. КИЄВА	12733,9			6387,3
4116310	6310	0490	Реалізація заходів щодо інвестиційного розвитку території	СПОРУДЖЕННЯ МАЙДАНЧИКІВ З КОНТЕЙНЕРАМИ ЗАГЛИБЛЕНОГО ТИПУ ДЛЯ ТВЕРДИХ ПОБУТОВИХ ВІДХОДІВ	10000,0			10000,0
				у тому числі:				
				проектні роботи				250,0
4116310	6310	0490	Реалізація заходів щодо інвестиційного розвитку території	БУДІВНИЦТВО ТЕЦ У ДЕСНЯНСЬКОМУ РАЙОНІ	3600000,0	99,9	3596000,0	3000,0
				у тому числі:				

Код програмної класифікації видатків та кредитування місцевих бюджетів	Код ТПКВКМБ / ТКВКБМС	Код ФКВКБ	Найменування головного розпорядника, відповідального виконавця, бюджетної програми або напрямку видатків згідно з типовою відомчою/ТПКВКМБ / ТКВКБМС	Назва об'єктів відповідно до проектно-кошторисної документації тощо	Загальний обсяг фінансування будівництва	Відсоток завершеності будівництва об'єктів на майбутні роки	Всього видатків на завершення будівництва об'єктів на майбутні роки	Разом видатків на поточний рік
1	2	3	4	5	6	7	8	9
				проектні роботи				3000,0
4116310	6310	0490	Реалізація заходів щодо інвестиційного розвитку території	РЕКОНСТРУКЦІЯ ДЮКЕРНИХ ПЕРЕХОДІВ ЧЕРЕЗ Р.ДНІПРО	985460,5	99,3	978988,9	50,0
				у тому числі:				
				проектні роботи				50,0
4116310	6310	0490	Реалізація заходів щодо інвестиційного розвитку території	БУДІВНИЦТВО СИСТЕМИ ХІМІЧНОГО ОЧИЩЕННЯ ДИМОВИХ ГАЗІВ НА ФІЛІАЛІ "ЗАВОД "ЕНЕРГІЯ "КИЇВЕНЕРГО" ПО ВУЛ.КОЛЕКТОРНИЙ, 44 У ДАРНИЦЬКОМУ РАЙОНІ М.КИЄВА	139605,8	96,2	134288,6	4200,0
				у тому числі:				
				проектні роботи				3200,0
4116310	6310	0490	Реалізація заходів щодо інвестиційного розвитку території	БУДІВНИЦТВО СМІТТЄПЕРЕРОБНОГО ЗАВОДУ В С. ПІДГІРЦІ (ПОЛІГОН ТВЕРДИХ ПОБУТОВИХ ВІДХОДІВ N 5) ОБУХІВСЬКОГО РАЙОНУ КИЇВСЬКОЇ ОБЛАСТІ	375000,0	99,9	374500,0	500,0
				у тому числі:				
				проектні роботи				500,0
4116310	6310	0490	Реалізація заходів щодо інвестиційного розвитку території	БУДІВНИЦТВО СМІТТЄПЕРЕРОБНОГО ЗАВОДУ НА ВУЛ. КОЛЕКТОРНИЙ, 44	375000,0	99,8	374400,0	500,0
				у тому числі:				
				проектні роботи				500,0
4116310	6310	0490	Реалізація заходів щодо інвестиційного розвитку території	БУДІВНИЦТВО СМІТТЄПЕРЕРОБНОГО ЗАВОДУ НА ВУЛ. ПИРОГІВСЬКІЙ ШЛЯХ, 94 А (ВУЛ. ЧЕРВОНОПРАПОРНА)	375000,0	99,8	374400,0	500,0
				у тому числі:				
				проектні роботи				500,0
4116310	6310	0490	Реалізація заходів щодо інвестиційного розвитку території	РЕКОНСТРУКЦІЯ СИСТЕМ ТЕПЛОЗАБЕЗПЕЧЕННЯ ЖИТЛОВИХ БУДИНКІВ ПО ВУЛ. БУДАРІНА	16500,0	90,9	15000,0	1500,0
				у тому числі:				

Код програмної класифікації видатків та кредитування місцевих бюджетів	Код ТПКВКМБ / ТКВКБМС	Код ФКВКБ	Найменування головного розпорядника, відповідального виконавця, бюджетної програми або напрямку видатків згідно з типовою відомчою/ТПКВКМБ / ТКВКБМС	Назва об'єктів відповідно до проектно-кошторисної документації тощо	Загальний обсяг фінансування будівництва	Відсоток завершеності будівництва об'єктів на майбутні роки	Всього видатків на завершення будівництва об'єктів на майбутні роки	Разом видатків на поточний рік
1	2	3	4	5	6	7	8	9
				проектні роботи				1500,0
4116310	6310	0490	Реалізація заходів щодо інвестиційного розвитку території	РЕКОНСТРУКЦІЯ ТА МОДЕРНІЗАЦІЯ КОМПЛЕКСУ ПІДГОТОВКИ, ПЕРЕРОБКИ ТА ЗНЕШКОДЖЕННЯ ФІЛЬТРАЦІЙНИХ ВОД ПОЛІГОНУ ТПВ №5 У С. ПІДГІРЦІ ОБУХІВСЬКОГО РАЙОНУ КИЇВСЬКОЇ ОБЛАСТІ ПОТУЖНІСТЮ 600 М КУБ. НА ДОБУ	10000,0	95,0	9500,0	500,0
				у тому числі:				
				проектні роботи				500,0
4116310	6310	0490	Реалізація заходів щодо інвестиційного розвитку території	РЕКУЛЬТИВАЦІЯ ПОЛІГОНУ ТВЕРДИХ ПОБУТОВИХ ВІДХОДІВ N 5 В С.ПІДГІРЦІ ОБУХІВСЬКОГО РАЙОНУ КИЇВСЬКОЇ ОБЛАСТІ (I ЧЕРГА)	300000,0	99,0	297000,0	3000,0
				у тому числі:				
				проектні роботи				3000,0
4116310	6310	0490	Реалізація заходів щодо інвестиційного розвитку території	БУДІВНИЦТВО КОРПУСУ ДИТЯЧОГО ОЗДОРОВЧОГО КОМПЛЕКСУ "ДЖЕРЕЛО" ПО ВУЛ. ІНСТИТУТСЬКИЙ, 48 У М.БУЧА (КИЇВСЬКА ОБЛАСТЬ)	22000,0	74,2	16314,3	5000,0
4116310	6310	0490	Реалізація заходів щодо інвестиційного розвитку території	ГЕНЕРАЛЬНИЙ ПЛАН РОЗВИТКУ ДЕРЖАВНОГО ІСТОРИКО-МЕМОРІАЛЬНОГО ЛУК'ЯНІВСЬКОГО ЗАПОВІДНИКА З КОМПЛЕКСОМ БУДИНКІВ І СПОРУД АДМІНІСТРАТИВНО-ГОСПОДАРСЬКОГО ПРИЗНАЧЕННЯ ТА ЦЕРКВИ СВЯТОЇ КАТЕРИНИ	45371,0	69,3	31434,8	50,0
				у тому числі:				
				проектні роботи				50,0
4116310	6310	0490	Реалізація заходів щодо інвестиційного розвитку території	БУДІВНИЦТВО КОЛУМБАРНОЇ СТІНИ НА ЛІСОВОМУ КЛАДОВИЩІ, ВУЛ.КРАЙНЯ, 3	16770,0	93,3	15640,0	1130,0
				у тому числі:				
				проектні роботи				270,0



Код програмної класифікації видатків та кредитування місцевих бюджетів	Код ТПКВКМБ / ТКВКБМС	Код ФКВКБ	Найменування головного розпорядника, відповідального виконавця, бюджетної програми або напрямку видатків згідно з типовою відомчою/ТПКВКМБ / ТКВКБМС	Назва об'єктів відповідно до проектно-кошторисної документації тощо	Загальний обсяг фінансування будівництва	Відсоток завершеності будівництва об'єктів на майбутні роки	Всього видатків на завершення будівництва об'єктів на майбутні роки	Разом видатків на поточний рік
1	2	3	4	5	6	7	8	9
				проектні роботи				40,3
<b>4300000</b>			<b>43 ДЕПАРТАМЕНТ БУДІВНИЦТВА ТА ЖИТЛОВОГО ЗАБЕЗПЕЧЕННЯ</b>					<b>1559536,4</b>
<b>4310000</b>			<b>43 ДЕПАРТАМЕНТ БУДІВНИЦТВА ТА ЖИТЛОВОГО ЗАБЕЗПЕЧЕННЯ</b>					<b>1559536,4</b>
4316310	6310	0490	Реалізація заходів щодо інвестиційного розвитку території	БУДІВНИЦТВО ПОДІЛЬСЬКОГО МОСТОВОГО ПЕРЕХОДУ ЧЕРЕЗ Р. ДНІПРО	11251186,1	63,6	7155758,0	607236,4
4316310	6310	0490	Реалізація заходів щодо інвестиційного розвитку території	РЕКОНСТРУКЦІЯ ТРАНСПОРТНОЇ РОЗВ'ЯЗКИ НА ПОШТОВІЙ ПЛОЩІ М. КИЄВА	496949,9	8,2	40755,0	30160,2
				у тому числі:				
				проектні роботи				390,1
4316310	6310	0490	Реалізація заходів щодо інвестиційного розвитку території	БУДІВНИЦТВО ПІД'ЇЗНОЇ АВТОМОБІЛЬНОЇ ДОРОГИ ВІД ЧЕРВОНОЗОРЯНОГО ПРОСПЕКТУ (ПОБЛИЗУ ПРИМИКАННЯ ВУЛ. КІРОВОГРАДСЬКОЇ) ДО МІЖНАРОДНОГО АЕРОПОРТУ "КИЇВ" (ЖУЛЯНИ)	531545,3	22,3	118539,8	70000,0
				у тому числі:				
				проектні роботи				376,2
4316310	6310	0490	Реалізація заходів щодо інвестиційного розвитку території	РЕКОНСТРУКЦІЯ ТРАНСПОРТНОГО ВУЗЛА НА ПРАВОБЕРЕЖНИХ ПІДХОДАХ ДО ПІВДЕННОГО МОСТУ ЗІ З'ЇЗДАМИ З ВУЛ. САПЕРНО-СЛОБІДСЬКОЇ НА СТОЛИЧНЕ ШОСЕ У ГОЛОСІВСЬКОМУ РАЙОНІ М.КИЄВА	397079,3	81,9	325150,1	20100,0
4316310	6310	0490	Реалізація заходів щодо інвестиційного розвитку території	БУДІВНИЦТВО ВЕЛИКОЇ ОКРУЖНОЇ ДОРОГИ НА ДІЛЯНЦІ ВІД ПРОСП. МАРШАЛА РОКОССОВСЬКОГО ДО ВУЛ. БОГАТИРСЬКОЇ З БУДІВНИЦТВОМ ТРАНСПОРТНОЇ РОЗВ'ЯЗКИ В РІЗНИХ РІВНЯХ	410989,8	78,1	320958,2	50000,0
				у тому числі:				
				проектні роботи				669,2
4316310	6310	0490	Реалізація заходів щодо інвестиційного розвитку території	ПІДГОТОВЧІ РОБОТИ ДЛЯ РЕКОНСТРУКЦІЇ ТРАНСПОРТНОЇ РОЗВ'ЯЗКИ НА КИЇВСЬКОМУ ПІВКІЛЬЦІ НА ДІЛЯНЦІ КМ 12+240-КМ 14+360 (ЖУЛЯНСЬКИЙ ШЛЯХОПРОВІД)	105587,1	77,4	81715,6	500,0



Код програмної класифікації видатків та кредитування місцевих бюджетів	Код ТПКВКМБ / ТКВКБМС	Код ФКВКБ	Найменування головного розпорядника, відповідального виконавця, бюджетної програми або напрямку видатків згідно з типовою відомчою/ТПКВКМБ / ТКВКБМС	Назва об'єктів відповідно до проектно-кошторисної документації тощо	Загальний обсяг фінансування будівництва	Відсоток завершеності будівництва об'єктів на майбутні роки	Всього видатків на завершення будівництва об'єктів на майбутні роки	Разом видатків на поточний рік
1	2	3	4	5	6	7	8	9
4316310	6310	0490	Реалізація заходів щодо інвестиційного розвитку території	РЕКОНСТРУКЦІЯ ТРАНСПОРТНОЇ РОЗВ'ЯЗКИ НА ПЕРЕТИНІ ДНІПРОВСЬКОЇ НАБЕРЕЖНОЇ З ПРОСП. ВОЗЗ'ЄДНАННЯ	101387,6	7,5	7640,8	20600,0
4316310	6310	0490	Реалізація заходів щодо інвестиційного розвитку території	БУДІВНИЦТВО ПІШОХОДНО-ВЕЛОСИПЕДНОГО МОСТОВОГО ПЕРЕХОДУ МІЖ ПАРКАМИ ХРЕЩАТИЙ ТА ВОЛОДИМИРСЬКА ГІРКА	80000,0	87,5	70000,0	10000,0
				у тому числі:				
				проектні роботи				2100,0
4316310	6310	0490	Реалізація заходів щодо інвестиційного розвитку території	РЕКОНСТРУКЦІЯ ВУЛ. ВЕРХНІЙ ВАЛ ТА ВУЛ. НИЖНІЙ ВАЛ НА ДІЛЯНЦІ ВІД ВУЛ. ГЛИБОЧИЦЬКОЇ ДО ВУЛ. НАБЕРЕЖНО-ХРЕЩАТИЦЬКОЇ У ПОДІЛЬСЬКОМУ РАЙОНІ	600000,0	99,3	595500,0	3000,0
4316310	6310	0490	Реалізація заходів щодо інвестиційного розвитку території	РЕКОНСТРУКЦІЯ СХОДІВ ВІД ПРОВУЛКУ ДЕСЯТИННОГО ДО ВУЛИЦІ ГОНЧАРНОЇ ТА БЛАГОУСТРОЮ ПРИЛЕГЛОЇ ТЕРИТОРІЇ В МЕЖАХ ПІШОХІДНОЇ АЛЕЇ ДО АНДРІЇВСЬКОГО УЗВОЗУ	7000,0			6500,0
4316310	6310	0490	Реалізація заходів щодо інвестиційного розвитку території	ПЕРЕКЛАДАННЯ, ПРОКЛАДАННЯ ЗОВНІШНІХ ІНЖЕНЕРНИХ МЕРЕЖ ПО ПРОВ. МОТОРНОМУ ТА ПО ПРОСПЕКТУ НАУКИ, БУДІВНИЦТВО ДОДАТКОВИХ ЄМНОСТЕЙ ЧИСТОЇ ВОДИ ТА СПОРУДЖЕННЯ РОЗПОДІЛЬЧОГО ПУНКТУ І ТРАНСФОРМАТОРНИХ ПІДСТАНЦІЙ У ГОЛОСІЇВСЬКОМУ РАЙОНІ М. КИЄВА	64774,9	45,3	29366,2	2000,0
4316310	6310	0490	Реалізація заходів щодо інвестиційного розвитку території	БУДІВНИЦТВО ПІВДЕННО-ЗАХІДНОГО КАНАЛІЗАЦІЙНОГО КОЛЕКТОРА (І-ІV П.К.) В М.КИЄВІ	1084139,7	63,5	688072,4	1000,0
4316310	6310	0490	Реалізація заходів щодо інвестиційного розвитку території	БУДІВНИЦТВО ІНЖЕНЕРНИХ МЕРЕЖ ДЛЯ СПОРТИВНОЇ СПОРУДИ ЗІ ШТУЧНИМ ЛЬОДОВИМ ПОКРИТТЯМ НА ВУЛ.МІСТА ШАЛЕТТ, 6 У М.КИЄВІ	12660,1	14,2	1801,0	200,0
				у тому числі:				
				проектні роботи				200,0

Код програмної класифікації видатків та кредитування місцевих бюджетів	Код ТПКВКМБ / ТКВКБМС	Код ФКВКБ	Найменування головного розпорядника, відповідального виконавця, бюджетної програми або напрямку видатків згідно з типовою відомчою/ТПКВКМБ / ТКВКБМС	Назва об'єктів відповідно до проектно-кошторисної документації тощо	Загальний обсяг фінансування будівництва	Відсоток завершеності будівництва об'єктів на майбутні роки	Всього видатків на завершення будівництва об'єктів на майбутні роки	Разом видатків на поточний рік
1	2	3	4	5	6	7	8	9
4316310	6310	0490	Реалізація заходів щодо інвестиційного розвитку території	РЕКОНСТРУКЦІЯ ПРОХІДНОГО КОЛЕКТОРА ВОДОПРОВОДУ Д=1400 ММ ВІД СТАНЦІЇ МЕТРО "ДНІПРО" ДО ВУЛ. КИРОВОГРАДСЬКОЇ В М. КИЄВІ  у тому числі: проектні роботи	62517,1	13,5	8445,1	8150,0  840,0
4316310	6310	0490	Реалізація заходів щодо інвестиційного розвитку території	РЕКОНСТРУКЦІЯ ТА БЛАГОУСТРІЙ ПАРКУ "ВОЛОДИМИРСЬКА ГІРКА" У ШЕВЧЕНКІВСЬКОМУ РАЙОНІ М. КИЄВА	82334,7	46,4	38172,9	26000,0
4316310	6310	0490	Реалізація заходів щодо інвестиційного розвитку території	РЕСТАВРАЦІЯ ТА РЕМОНТ ЗАБУДОВИ, БЛАГОУСТРІЙ ТЕРИТОРІЇ, РЕКОНСТРУКЦІЯ ІНЖЕНЕРНИХ МЕРЕЖ ПО АНДРІЇВСЬКОМУ УЗВОЗУ У ПОДІЛЬСЬКОМУ РАЙОНІ М. КИЄВА (І ЧЕРГА "РЕКОНСТРУКЦІЯ ІНЖЕНЕРНИХ МЕРЕЖ, БЛАГОУСТРІЙ ТА ОЗЕЛЕННЯ ВУЛИЦІ З РЕКОНСТРУКЦІЄЮ ДОРОЖНЬОГО ПОКРИТТЯ")	107270,0	43,3	46500,0	5995,5
4316310	6310	0490	Реалізація заходів щодо інвестиційного розвитку території	РЕСТАВРАЦІЯ ТА РЕМОНТ ЗАБУДОВИ, БЛАГОУСТРІЙ ТЕРИТОРІЇ, РЕКОНСТРУКЦІЯ ІНЖЕНЕРНИХ МЕРЕЖ ПО АНДРІЇВСЬКОМУ УЗВОЗУ У ПОДІЛЬСЬКОМУ РАЙОНІ М. КИЄВА (ІІ ЧЕРГА БУДІВНИЦТВА "РЕСТАВРАЦІЯ ТА РЕМОНТ ФАСАДІВ ЗАБУДОВИ В МЕЖАХ ЧЕРВОНИХ ЛІНІЙ")	37240,5	12,2	4557,9	5000,0
4316324	6324	1061	Будівництво та придбання житла для окремих категорій населення	ПРИДБАННЯ ЖИТЛА ДЛЯ ЧЕРГОВИКІВ КВАРТИРНОГО ТА СОЦІАЛЬНОГО КВАРТИРНОГО ОБЛІКУ	525150,0	32,7	171750,0	10000,0
4316380	6380	0732	Будівництво та реконструкція спеціалізованих лікарень та інших спеціалізованих закладів	РЕКОНСТРУКЦІЯ ПРИЙМАЛЬНОГО ТА СПЕЦІАЛІЗОВАНИХ ВІДДІЛЕНЬ КИЇВСЬКОЇ МІСЬКОЇ КЛІНІЧНОЇ ЛІКАРНІ № 12 НА ВУЛ.ПІДВИСОЦЬКОГО, 4А У ПЕЧЕРСЬКОМУ РАЙОНІ М.КИЄВА  у тому числі: проектні роботи	509658,2	81,7	416554,3	1000,0  1000,0

Код програмної класифікації видатків та кредитування місцевих бюджетів	Код ТПКВКМБ / ТКВКБМС	Код ФКВКБ	Найменування головного розпорядника, відповідального виконавця, бюджетної програми або напрямку видатків згідно з типовою відомчою/ТПКВКМБ / ТКВКБМС	Назва об'єктів відповідно до проектно-кошторисної документації тощо	Загальний обсяг фінансування будівництва	Відсоток завершеності будівництва об'єктів на майбутні роки	Всього видатків на завершення будівництва об'єктів на майбутні роки	Разом видатків на поточний рік
1	2	3	4	5	6	7	8	9
4316380	6380	0732	Будівництво та реконструкція спеціалізованих лікарень та інших спеціалізованих закладів	РЕКОНСТРУКЦІЯ ПРИЙМАЛЬНОГО ВІДДІЛЕННЯ ТА СПЕЦІАЛІЗОВАНИХ ВІДДІЛЕНЬ ОЛЕКСАНДРІВСЬКОЇ КЛІНІЧНОЇ ЛІКАРНІ М.КИЄВА, БЛАГОУСТРІЙ ТЕРИТОРІЇ ТА ПРОТИЗСУВНІ РОБОТИ НА ВУЛ.ШОВКОВИЧНИЙ, 39/1  у тому числі:  проектні роботи	207662,9	70,0	145448,5	1000,0
4316380	6380	0732	Будівництво та реконструкція спеціалізованих лікарень та інших спеціалізованих закладів	РЕКОНСТРУКЦІЯ БУДІВЕЛЬ КИЇВСЬКОГО МІСЬКОГО ПЕРИНАТАЛЬНОГО ЦЕНТРУ - СТРУКТУРНОГО ПІДРОЗДІЛУ КИЇВСЬКОГО МІСЬКОГО ЦЕНТРУ РЕПРОДУКТИВНОЇ ТА ПЕРИНАТАЛЬНОЇ МЕДИЦИНИ НА ПРОСП. ГЕРОЇВ СТАЛІНГРАДА, 16 У ОБОЛОНСЬКОМУ РАЙОНІ М.КИЄВА  РЕКОНСТРУКЦІЯ ПРИЙМАЛЬНОГО ТА СПЕЦІАЛІЗОВАНОГО ВІДДІЛЕНЬ КИЇВСЬКОЇ МІСЬКОЇ КЛІНІЧНОЇ ЛІКАРНІ №17 У ПРОВУЛ. ЛАБОРАТОРНИЙ, 20  РЕКОНСТРУКЦІЯ ПРИЙМАЛЬНОГО ТА СПЕЦІАЛІЗОВАНОГО ВІДДІЛЕНЬ КИЇВСЬКОЇ МІСЬКОЇ КЛІНІЧНОЇ ЛІКАРНІ №4 ТА БУДІВНИЦТВО ПЕРЕХОДУ МІЖ ЛІКАРНЕЮ ТА ПОЛІКЛІНІКОЮ НА ВУЛ. СОЛОМЕНСЬКІЙ, 17  у тому числі:  проектні роботи	140254,8	55,5	77890,7	44372,1
4316310	6310	0490	Реалізація заходів щодо інвестиційного розвитку території	РЕКОНСТРУКЦІЯ З ПРИБУДОВОЮ НЕЖИТЛОВОГО ПРИМІЩЕННЯ ПІД РОЗМІЩЕННЯ ЦЕНТРУ СОЦІАЛЬНИХ СЛУЖБ НА ВУЛ.ГНАТА ЮРИ, 14-Б	57969,5			35000,0
4316330	6330	0921	Проведення невідкладних відновлювальних робіт, будівництво та реконструкція загальноосвітніх навчальних закладів	БУДІВНИЦТВО ЛІЦЕЮ НА 22 КЛАСИ НА ДІЛЯНЦІ № 13 В ШОСТОМУ МІКРОРАЙОНІ ЖИТЛОВОГО МАСИВУ ОСОКОРКИ-ПІВНІЧНІ У ДАРНИЦЬКОМУ РАЙОНІ М. КИЄВА	97585,3			85081,7
4316330	6330	0921	Проведення невідкладних відновлювальних робіт, будівництво та реконструкція загальноосвітніх навчальних закладів	БУДІВНИЦТВО ДИТЯЧОГО ДОШКІЛЬНОГО ЗАКЛАДУ НА БУЛ.ІВАНА ЛЕПСЕ,81А	65000,0	80,0	52000,0	12000,0

Код програмної класифікації видатків та кредитування місцевих бюджетів	Код ТПКВКМБ / ТКВКБМС	Код ФКВКБ	Найменування головного розпорядника, відповідального виконавця, бюджетної програми або напрямку видатків згідно з типовою відомчою/ТПКВКМБ / ТКВКБМС	Назва об'єктів відповідно до проектно-кошторисної документації тощо	Загальний обсяг фінансування будівництва	Відсоток завершеності будівництва об'єктів на майбутні роки	Всього видатків на завершення будівництва об'єктів на майбутні роки	Разом видатків на поточний рік
1	2	3	4	5	6	7	8	9
				у тому числі:				
				проектні роботи				1250,0
4316330	6330	0921	Проведення невідкладних відновлювальних робіт, будівництво та реконструкція загальноосвітніх навчальних закладів	РЕКОНСТРУКЦІЯ ТА РОЗШИРЕННЯ СЕРЕДНЬОЇ ЗАГАЛЬНООСВІТНЬОЇ ШКОЛИ № 162 НА ВУЛ. РАХМАНІНОВА, 47 У СВЯТОШИНЬСЬКОМУ РАЙОНІ	83171,9	28,5	23700,9	1000,0
				у тому числі:				
				проектні роботи				1000,0
4316330	6330	0921	Проведення невідкладних відновлювальних робіт, будівництво та реконструкція загальноосвітніх навчальних закладів	БУДІВНИЦТВО ДИТЯЧОГО ДОШКІЛЬНОГО ЗАКЛАДУ, Ж/М ПОЗНЯКИ, 9 М-Н, ДІЛ.15	75000,0	30,0	22471,2	49774,8
				у тому числі:				
				проектні роботи				350,0
4316330	6330	0921	Проведення невідкладних відновлювальних робіт, будівництво та реконструкція загальноосвітніх навчальних закладів	РЕКОНСТРУКЦІЯ З ПРИБУДОВОЮ ДО БУДІВЛІ КИЄВО-ПЕЧЕРСЬКОГО ЛІЦЕЮ №171 "ЛІДЕР" ПЕЧЕРСЬКОГО РАЙОНУ М.КИЄВА НА ВУЛ.ЛЕЙПЦИЗЬКІЙ, 11-А У ПЕЧЕРСЬКОМУ РАЙОНІ	210000,0	86,0	180604,8	27595,2
				у тому числі:				
				проектні роботи				1311,4
4316340	6340	0922	Проведення невідкладних відновлювальних робіт, будівництво та реконструкція спеціалізованих навчальних закладів	РЕКОНСТРУКЦІЯ БУДІВЛІ СПЕЦІАЛІЗОВАНОЇ ШКОЛИ №114 НА ВУЛ.ФРУНЗЕ, 87/89 У ПОДІЛЬСЬКОМУ РАЙОНІ	80000,0	95,5	76430,3	1800,0
				у тому числі:				
				проектні роботи				401,9
4316310	6310	0490	Реалізація заходів щодо інвестиційного розвитку території	РЕСТАВРАЦІЯ КИЇВСЬКОГО МІСЬКОГО БУДИНКУ УЧИТЕЛЯ НА ВУЛ. ВОЛОДИМИРСЬКІЙ, 57	50000,0	85,3	42670,4	5000,0
4316330	6330	0921	Проведення невідкладних відновлювальних робіт, будівництво та реконструкція загальноосвітніх навчальних закладів	БУДІВНИЦТВО ДОШКІЛЬНОГО НАВЧАЛЬНОГО ЗАКЛАДУ НА ВУЛИЦІ АКАДЕМІКА ВІЛЬЯМСА, 10 У ГОЛОСІЇВСЬКОМУ РАЙОНІ	95000,0	97,9	93000,0	1600,0
				у тому числі:				

Код програмної класифікації видатків та кредитування місцевих бюджетів	Код ТПКВКМБ / ТКВКБМС	Код ФКВКБ	Найменування головного розпорядника, відповідального виконавця, бюджетної програми або напрямку видатків згідно з типовою відомчою/ТПКВКМБ / ТКВКБМС	Назва об'єктів відповідно до проектно-кошторисної документації тощо	Загальний обсяг фінансування будівництва	Відсоток завершеності будівництва об'єктів на майбутні роки	Всього видатків на завершення будівництва об'єктів на майбутні роки	Разом видатків на поточний рік
1	2	3	4	5	6	7	8	9
				проектні роботи				1600,0
4316330	6330	0921	Проведення невідкладних відновлювальних робіт, будівництво та реконструкція загальноосвітніх навчальних закладів	РЕКОНСТРУКЦІЯ З ПРИБУДОВОЮ ДО ШКОЛИ № 42 НА ВУЛ.ХОРОЛЬСЬКІЙ, 19	190000,0	85,0	161500,3	21600,0
				у тому числі:				
				проектні роботи				1000,0
4316330	6330	0921	Проведення невідкладних відновлювальних робіт, будівництво та реконструкція загальноосвітніх навчальних закладів	БУДІВНИЦТВО ЗАГАЛЬНООСВІТНЬОЇ ШКОЛИ З БАСЕЙНОМ НА Ж/М ОСОКОРКИ, 10, МКРН.ДІЛ.65,66	190000,0	68,4	130001,2	51260,0
				у тому числі:				
				проектні роботи				900,0
4316330	6330	0921	Проведення невідкладних відновлювальних робіт, будівництво та реконструкція загальноосвітніх навчальних закладів	БУДІВНИЦТВО СЕРЕДНЬОЇ ЗАГАЛЬНООСВІТНЬОЇ ШКОЛИ НА РОЗІ ВУЛ.ЛЕБЕДЄВА-КУМАЧА І ВУЛ.ЗЕМЛЯЧКИ (ВУЛ.Т.ЯБЛОНСЬКОЇ) У СОЛОМ'ЯНСЬКОМУ РАЙОНІ	231115,1			100000,0
4316310	6310	0490	Реалізація заходів щодо інвестиційного розвитку території	НАДБУДОВА МАНСАРДНОГО ПОВЕРХУ НАД НАВЧАЛЬНО-АДМІНІСТРАТИВНИМ КОРПУСОМ КИЇВСЬКОГО УНІВЕРСИТЕТУ ІМ. БОРИСА ГРІНЧЕНКА НА ПРОСП. ПАВЛА ТИЧІНИ, 17 У ДНІПРОВСЬКОМУ РАЙОНІ М. КИЄВА	35000,0	88,6	31000,0	2509,3
4316330	6330	0921	Проведення невідкладних відновлювальних робіт, будівництво та реконструкція загальноосвітніх навчальних закладів	РЕКОНСТРУКЦІЯ З ПРИБУДОВОЮ ДО БУДІВЛІ КИЇВСЬКОЇ ГІМНАЗІЇ СХІДНИХ МОВ №1 НА ВУЛ. ЛЬВІВСЬКІЙ, 25 У СВЯТОШИНСЬКОМУ РАЙОНІ	150000,0	98,7	148108,4	891,6
				у тому числі:				
				проектні роботи				891,6
				РЕКОНСТРУКЦІЯ ОБ'ЄКТІВ КИЇВСЬКОГО ЗООЛОГІЧНОГО ПАРКУ ЗАГАЛЬНОДЕРЖАВНОГО ЗНАЧЕННЯ ПО ПР.ПЕРЕМОГИ,32	300000,0	33,3	100000,0	200000,0
				у тому числі:				
				проектні роботи				15000,0

Код програмної класифікації видатків та кредитування місцевих бюджетів	Код ТПКВКМБ / ТКВКБМС	Код ФКВКБ	Найменування головного розпорядника, відповідального виконавця, бюджетної програми або напрямку видатків згідно з типовою відомчою/ТПКВКМБ / ТКВКБМС	Назва об'єктів відповідно до проектно-кошторисної документації тощо	Загальний обсяг фінансування будівництва	Відсоток завершеності будівництва об'єктів на майбутні роки	Всього видатків на завершення будівництва об'єктів на майбутні роки	Разом видатків на поточний рік
1	2	3	4	5	6	7	8	9
				СПОРУДЖЕННЯ ПАМ'ЯТНИКА ОЛЕНІ ТЕЛІЗІ ТА ЇЇ СОРАТНИКАМ, ЩО БОРОЛИСЯ ЗА НЕЗАЛЕЖНІСТЬ УКРАЇНИ, НА ТЕРИТОРІЇ МЕМОРІАЛЬНОГО КОМПЛЕКСУ "БАБИН ЯР" У М. КИЄВІ	13450,0			594,1
4316310	6310	0490	Реалізація заходів щодо інвестиційного розвитку території	ПЕРСПЕКТИВНЕ ПРОЕКТУВАННЯ (ПЕРЕЛІК ОБ'ЄКТІВ ВИЗНАЧАЄТЬСЯ ОКРЕМИМ РОЗПОРЯДЖЕННЯМ)  у тому числі:  проектні роботи	20015,5			20015,5
5000000			<b>50 ДЕПАРТАМЕНТ МІСЬКОГО БЛАГОУСТРОЮ ТА ЗБЕРЕЖЕННЯ ПРИРОДНОГО СЕРЕДОВИЩА</b>					<b>100203,3</b>
5010000			<b>50 ДЕПАРТАМЕНТ МІСЬКОГО БЛАГОУСТРОЮ ТА ЗБЕРЕЖЕННЯ ПРИРОДНОГО СЕРЕДОВИЩА</b>					<b>100203,3</b>
5016310	6310	0490	Реалізація заходів щодо інвестиційного розвитку території	ПРИДБАННЯ СПЕЦІАЛЬНОЇ ТЕХНІКИ ДЛЯ ДОГЛЯДУ ЗА ОБ'ЄКТАМИ ЗЕЛЕНОГО ГОСПОДАРСТВА ТА ПОЖЕЖОГАСІННЯ	165625,0	6,0	10000,0	25000,0
5016310	6310	0490	Реалізація заходів щодо інвестиційного розвитку території	РЕКОНСТРУКЦІЯ ПАРКУ ВІДПОЧИНКУ "ОБОЛОНЬ" В УРОЧИЩІ "НАТАЛКА" ПО ОБОЛОНСЬКІЙ НАБЕРЕЖНІЙ	47823,2	92,7	44323,2	3000,0
5016310	6310	0490	Реалізація заходів щодо інвестиційного розвитку території	РЕКОНСТРУКЦІЯ ПАРКОВОЇ ЗОНИ ПО ПРОСПЕКТУ МАЯКОВСЬКОГО І ПЛОЩІ АНКАРИ, ІІ-ГА ЧЕРГА	6227,5			4185,3
5016310	6310	0490	Реалізація заходів щодо інвестиційного розвитку території	РЕКОНСТРУКЦІЯ ПАРКУ БІЛЯ ОЗЕРА ТЕЛЬБІН У ДНІПРОВСЬКОМУ РАЙОНІ (ІІ-ГА ЧЕРГА)	20899,3			5976,3
5016310	6310	0490	Реалізація заходів щодо інвестиційного розвитку території	БУДІВНИЦТВО ІНЖЕНЕРНИХ МЕРЕЖ ДО ГРОМАДСЬКИХ ВБИРАЛЕНЬ ПЛЯЖУ ЦЕНТРАЛЬНИЙ ОСТРОВА ТРУХАНІВ  у тому числі:  проектні роботи	20000,0	82,0	16400,0	3000,0
5016310	6310	0490	Реалізація заходів щодо інвестиційного розвитку території	БУДІВНИЦТВО НАСОСНОЇ СТАНЦІЇ НА ЗАТОЦІ "СОБАЧЕ ГИРЛО", ПУНКТУ ЗАПРАВКИ ТА ВОДОПРОВОДУ ТЕХНІЧНОЇ ВОДИ В ОБОЛОНСЬКОМУ РАЙОНІ	14000,0	81,4	11390,0	2000,0

Код програмної класифікації видатків та кредитування місцевих бюджетів	Код ТПКВКМБ / ТКВКБМС	Код ФКВКБ	Найменування головного розпорядника, відповідального виконавця, бюджетної програми або напрямку видатків згідно з типовою відомчою/ТПКВКМБ / ТКВКБМС	Назва об'єктів відповідно до проектно-кошторисної документації тощо	Загальний обсяг фінансування будівництва	Відсоток завершеності будівництва об'єктів на майбутні роки	Всього видатків на завершення будівництва об'єктів на майбутні роки	Разом видатків на поточний рік
1	2	3	4	5	6	7	8	9
5016310	6310	0490	Реалізація заходів щодо інвестиційного розвитку території	БУДІВНИЦТВО НАСОСНОЇ СТАНЦІЇ НА ОЗЕРІ ВИРЛИЦЯ ТА ВОДОПРОВОДУ ТЕХНІЧНОЇ ВОДИ ДЛЯ ПОЛИВУ ЗЕЛЕНИХ НАСАДЖЕНЬ ХАРКІВСЬКОЇ ПЛОЩІ ТА ПРОСПЕКТУ БАЖАНА В ДАРНИЦЬКОМУ РАЙОНІ	11200,0	68,2	7635,0	3000,0
5016310	6310	0490	Реалізація заходів щодо інвестиційного розвитку території	БУДІВНИЦТВО НАСОСНОЇ СТАНЦІЇ ТА ВОДОПРОВОДУ ТЕХНІЧНОЇ ВОДИ В ПАРКУ НА ДНІПРОВСЬКІЙ НАБЕРЕЖНІЙ В ДНІПРОВСЬКОМУ РАЙОНІ	10500,0	65,3	6860,8	3000,0
5016310	6310	0490	Реалізація заходів щодо інвестиційного розвитку території	БУДІВНИЦТВО НАСОСНОЇ СТАНЦІЇ ТА ВОДОПРОВОДУ ТЕХНІЧНОЇ ВОДИ НА ТЕХНІЧНІЙ ВОДОЙМІ ПО ВУЛ. ЗАКРЕВСЬКОГО В ДЕСНЯНСЬКОМУ РАЙОНІ	12000,0	69,8	8380,0	3000,0
5016310	6310	0490	Реалізація заходів щодо інвестиційного розвитку території	БУДІВНИЦТВО СТАНЦІЇ І ПУНКТУ ЗАПРАВКИ ТЕХНІЧНОЮ ВОДОЮ З ОЗЕРА В ПАРКУ ІМ. М. РИЛЬСЬКОГО	10800,0	57,3	6190,0	4000,0
5016310	6310	0490	Реалізація заходів щодо інвестиційного розвитку території	ВЛАШТУВАННЯ ПОЛИВО-ЗРОШУВАЛЬНОЇ МЕРЕЖІ В ПАРКУ НА РУСАНІВСЬКІЙ НАБЕРЕЖНІЙ	5900,0	60,7	3580,0	2000,0
				у тому числі:				
				проектні роботи				200,0
5016310	6310	0490	Реалізація заходів щодо інвестиційного розвитку території	ПРИДБАННЯ СПЕЦІАЛІЗОВАНОЇ ТЕХНІКИ ДЛЯ ЗДІЙСНЕННЯ ЗАХОДІВ РЯТУВАННЯ ЛЮДЕЙ НА ВОДАХ	1500,0			1500,0
5016310	6310	0490	Реалізація заходів щодо інвестиційного розвитку території	ПРИДБАННЯ СПЕЦІАЛІЗОВАНОЇ ТЕХНІКИ ДЛЯ УТРИМАННЯ ТА ОБСЛУГОВУВАННЯ ЗЕМЕЛЬ ВОДНОГО ФОНДУ	5000,0			5000,0
5016310	6310	0490	Реалізація заходів щодо інвестиційного розвитку території	ПРИДБАННЯ СПЕЦІАЛЬНОЇ ТЕХНІКИ ДЛЯ ВИКОНАННЯ АВАРІЙНО - РЯТУВАЛЬНИХ ТА ІНШИХ НЕВІДКЛАДНИХ РОБІТ	26090,0	69,3	18090,0	5000,0
5016310	6310	0490	Реалізація заходів щодо інвестиційного розвитку території	ПРИДБАННЯ СПЕЦІАЛЬНОЇ ТЕХНІКИ ДЛЯ ДЕМОНТАЖУ НЕЗАКОННО ВСТАНОВЛЕНИХ ТИМЧАСОВИХ СПОРУД	14722,6	45,7	6722,6	5000,0
5016310	6310	0490	Реалізація заходів щодо інвестиційного розвитку території	РЕКОНСТРУКЦІЯ І БЛАГОУСТРІЙ ПАРКУ "ЮНІСТЬ" НА РОЗІ ВУЛИЦЬ ПИЛИПА КОЗИЦЬКОГО ТА УМАНСЬКОЇ У СОЛОМ'ЯНСЬКОМУ РАЙОНІ	12260,2			9643,6

Код програмної класифікації видатків та кредитування місцевих бюджетів	Код ТПКВКМБ / ТКВКБМС	Код ФКВКБ	Найменування головного розпорядника, відповідального виконавця, бюджетної програми або напрямку видатків згідно з типовою відомчою/ТПКВКМБ / ТКВКБМС	Назва об'єктів відповідно до проектно-кошторисної документації тощо	Загальний обсяг фінансування будівництва	Відсоток завершеності будівництва об'єктів на майбутні роки	Всього видатків на завершення будівництва об'єктів на майбутні роки	Разом видатків на поточний рік
1	2	3	4	5	6	7	8	9
5016310	6310	0490	Реалізація заходів щодо інвестиційного розвитку території	РЕКОНСТРУКЦІЯ ЗОНИ ОРГАНІЗОВАНОГО ВІДПОЧИНКУ ОЗЕРА ТЕЛЬБІН у тому числі: проектні роботи	7411,6	11,0	818,0	400,0 95,0
5016310	6310	0490	Реалізація заходів щодо інвестиційного розвитку території	РЕКОНСТРУКЦІЯ НАСОСНОЇ СТАНЦІЇ В НАВОДНИЦЬКОМУ ПАРКУ, ПУНКТУ ЗАПРАВКИ ТА ВОДОПРОВОДУ ТЕХНІЧНОЇ ВОДИ В ПЕЧЕРСЬКОМУ РАЙОНІ	9500,0	71,1	6750,0	2000,0
5016310	6310	0490	Реалізація заходів щодо інвестиційного розвитку території	РЕКОНСТРУКЦІЯ ОЧИСНИХ СПОРУД "ХАРКІВСЬКІ" у тому числі: проектні роботи	30000,0	88,2	26447,3	2523,3 2175,0
5016310	6310	0490	Реалізація заходів щодо інвестиційного розвитку території	РЕКОНСТРУКЦІЯ ПЛЯЖУ ЦЕНТРАЛЬНИЙ І БУДІВНИЦТВО ПІШОХІДНО-ДОРОЖНЬОЇ МЕРЕЖІ З БЛАГОУСТРОЄМ В ЧАСТИНІ СТВОРЕННЯ РЕКРЕАЦІЙНОГО МАРШРУТУ у тому числі: проектні роботи	1500,0	26,7	400,0	1100,0 150,0
5016310	6310	0490	Реалізація заходів щодо інвестиційного розвитку території	РЕКОНСТРУКЦІЯ СКВЕРУ НА ВУЛ. МАРТИРОСЯНА У СОЛОМ'ЯНСЬКОМУ РАЙОНІ у тому числі: проектні роботи	3572,0			575,0 22,0
5016310	6310	0490	Реалізація заходів щодо інвестиційного розвитку території	РЕКОНСТРУКЦІЯ ТРАНСФОРМАТОРНОЇ ПІДСТАНЦІЇ ІЗ ЗБІЛЬШЕННЯМ ПОТУЖНОСТІ НА ОСТРОВІ ДОЛОБЕЦЬКИЙ	2150,0			1900,0
5016310	6310	0490	Реалізація заходів щодо інвестиційного розвитку території	БУДІВНИЦТВО ВИРОБНИЧОЇ ДІЛЬНИЦІ ПО ПЕРЕРОБЦІ ВІДХОДІВ ДЕРЕВИНИ НА ТЕРИТОРІЇ МІСЬКОЇ СТАНЦІЇ ЗАХИСТУ ЗЕЛЕНИХ НАСАДЖЕНЬ у тому числі: проектні роботи	3950,0	86,1	3400,0	550,0 550,0



Код програмної класифікації видатків та кредитування місцевих бюджетів	Код ТПКВКМБ / ТКВКБМС	Код ФКВКБ	Найменування головного розпорядника, відповідального виконавця, бюджетної програми або напрямку видатків згідно з типовою відомчою/ТПКВКМБ / ТКВКБМС	Назва об'єктів відповідно до проектно-кошторисної документації тощо	Загальний обсяг фінансування будівництва	Відсоток завершеності будівництва об'єктів на майбутні роки	Всього видатків на завершення будівництва об'єктів на майбутні роки	Разом видатків на поточний рік
1	2	3	4	5	6	7	8	9
5016310	6310	0490	Реалізація заходів щодо інвестиційного розвитку території	БУДІВНИЦТВО ПАРКУ ВЗДОВЖ ПРОСП. ГЕНЕРАЛА ВАТУТІНА МІЖ ПРОСП. ВОЛОДИМИРА МАЯКОВСЬКОГО ТА ВУЛ. ОНОРЕ ДЕ БАЛЬЗАКА У ДЕСНЯНСЬКОМУ РАЙОНІ  у тому числі:  проектні роботи	35000,0	97,0	33940,2	459,8
5016310	6310	0490	Реалізація заходів щодо інвестиційного розвитку території	РЕКОНСТРУКЦІЯ ГІДРОТЕХНІЧНИХ СПОРУД РІЧКИ ЛИБІДЬ З БЛАГОУСТРОЄМ ПРИЛЕГЛОЇ ТЕРИТОРІЇ У ШЕВЧЕНКІВСЬКОМУ РАЙОНІ М. КИСВА  у тому числі:  проектні роботи	4000,0	90,0	3600,0	400,0
5016310	6310	0490	Реалізація заходів щодо інвестиційного розвитку території	РЕКОНСТРУКЦІЯ ЗЛИВОСТОКОВОЇ КАНАЛІЗАЦІЇ СИСТЕМИ ОЗЕР ОПЕЧЕНЬ В ОБОЛОНСЬКОМУ РАЙОНІ  у тому числі:  проектні роботи	30000,0	96,5	28964,9	500,0
5016310	6310	0490	Реалізація заходів щодо інвестиційного розвитку території	РЕКОНСТРУКЦІЯ ЗОНИ ВІДПОЧИНКУ "ВЕРХНЯ" В ОБОЛОНСЬКОМУ РАЙОНІ М. КИЄВА  у тому числі:  проектні роботи	3000,0	90,0	2700,0	300,0
5016310	6310	0490	Реалізація заходів щодо інвестиційного розвитку території	РЕКОНСТРУКЦІЯ ОРАНЖЕРЕЙНОГО ГОСПОДАРСТВА КП УЗН ГОЛОСІВСЬКОГО РАЙОНУ  у тому числі:  проектні роботи	10500,0	92,7	9737,2	580,0
5016310	6310	0490	Реалізація заходів щодо інвестиційного розвитку території	РЕКОНСТРУКЦІЯ ОРАНЖЕРЕЙНОГО ГОСПОДАРСТВА КП УЗН ДАРНИЦЬКОГО РАЙОНУ	7500,0	90,8	6811,4	550,0

Код програмної класифікації видатків та кредитування місцевих бюджетів	Код ТПКВКМБ / ТКВКБМС	Код ФКВКБ	Найменування головного розпорядника, відповідального виконавця, бюджетної програми або напрямку видатків згідно з типовою відомчою/ТПКВКМБ / ТКВКБМС	Назва об'єктів відповідно до проектно-кошторисної документації тощо	Загальний обсяг фінансування будівництва	Відсоток завершеності будівництва об'єктів на майбутні роки	Всього видатків на завершення будівництва об'єктів на майбутні роки	Разом видатків на поточний рік
1	2	3	4	5	6	7	8	9
				у тому числі:				
				проектні роботи				550,0
5016310	6310	0490	Реалізація заходів щодо інвестиційного розвитку території	РЕКОНСТРУКЦІЯ ОРАНЖЕРЕЙНОГО ГОСПОДАРСТВА КП УЗН ДЕСНЯНСЬКОГО РАЙОНУ	12500,0	96,2	12030,0	470,0
				у тому числі:				
				проектні роботи				470,0
5016310	6310	0490	Реалізація заходів щодо інвестиційного розвитку території	РЕКОНСТРУКЦІЯ ОРАНЖЕРЕЙНОГО ГОСПОДАРСТВА КП УЗН ДНІПРОВСЬКОГО РАЙОНУ	12500,0	96,2	12030,0	470,0
				у тому числі:				
				проектні роботи				470,0
5016310	6310	0490	Реалізація заходів щодо інвестиційного розвитку території	РЕКОНСТРУКЦІЯ ОРАНЖЕРЕЙНОГО ГОСПОДАРСТВА КП УЗН ОБОЛОНСЬКОГО РАЙОНУ	10500,0	91,4	9596,5	760,0
				у тому числі:				
				проектні роботи				760,0
5016310	6310	0490	Реалізація заходів щодо інвестиційного розвитку території	РЕКОНСТРУКЦІЯ ОРАНЖЕРЕЙНОГО ГОСПОДАРСТВА КП УЗН ПОДІЛЬСЬКОГО РАЙОНУ	8500,0	94,5	8030,0	470,0
				у тому числі:				
				проектні роботи				470,0
5016310	6310	0490	Реалізація заходів щодо інвестиційного розвитку території	РЕКОНСТРУКЦІЯ ОРАНЖЕРЕЙНОГО ГОСПОДАРСТВА КП УЗН СВЯТОШИНСЬКОГО РАЙОНУ	12500,0	96,2	12030,0	470,0
				у тому числі:				
				проектні роботи				470,0
5016310	6310	0490	Реалізація заходів щодо інвестиційного розвитку території	РЕКОНСТРУКЦІЯ ОРАНЖЕРЕЙНОГО ГОСПОДАРСТВА КП УЗН ШЕВЧЕНКІВСЬКОГО РАЙОНУ	15000,0	96,9	14530,0	470,0

Код програмної класифікації видатків та кредитування місцевих бюджетів	Код ТПКВКМБ / ТКВКБМС	Код ФКВКБ	Найменування головного розпорядника, відповідального виконавця, бюджетної програми або напрямку видатків згідно з типовою відомчою/ТПКВКМБ / ТКВКБМС	Назва об'єктів відповідно до проектно-кошторисної документації тощо	Загальний обсяг фінансування будівництва	Відсоток завершеності будівництва об'єктів на майбутні роки	Всього видатків на завершення будівництва об'єктів на майбутні роки	Разом видатків на поточний рік
1	2	3	4	5	6	7	8	9
				у тому числі:				
				проектні роботи				470,0
5016310	6310	0490	Реалізація заходів щодо інвестиційного розвитку території	РЕКОНСТРУКЦІЯ ПАРКУ ВІДПОЧИНКУ В УРОЧИЩІ "НАТАЛКА" В ОБОЛОНСЬКОМУ РАЙОНІ	22000,0	95,4	20980,0	500,0
				у тому числі:				
				проектні роботи				500,0
5016310	6310	0490	Реалізація заходів щодо інвестиційного розвитку території	РЕКОНСТРУКЦІЯ ТА БЛАГОУСТРІЙ ПЕЧЕРСЬКОГО ЛАНДШАФТНОГО ПАРКУ У ПЕЧЕРСЬКОМУ РАЙОНІ	15000,0	95,6	14343,3	450,0
				у тому числі:				
				проектні роботи				450,0
<b>4800000</b>			<b>48 ДЕПАРТАМЕНТ МІСТОБУДУВАННЯ ТА АРХІТЕКТУРИ</b>					<b>79012,4</b>
<b>4810000</b>			<b>48 ДЕПАРТАМЕНТ МІСТОБУДУВАННЯ ТА АРХІТЕКТУРИ</b>					<b>79012,4</b>
4816310	6310	0490	Реалізація заходів щодо інвестиційного розвитку території	РЕКОНСТРУКЦІЯ ТА БЛАГОУСТРІЙ ЛАНДШАФТНОГО ПАРКУ У СОЛОМ'ЯНСЬКОМУ РАЙОНІ	121342,9	96,7	117278,0	2314,5
				у тому числі:				
				проектні роботи				2314,5
4816310	6310	0490	Реалізація заходів щодо інвестиційного розвитку території	РЕКОНСТРУКЦІЯ ТА БЛАГОУСТРІЙ ПАРКУ "ДШК" У ДЕСНЯНСЬКОМУ РАЙОНІ	94681,2	97,7	92522,4	1220,8
				у тому числі:				
				проектні роботи				1220,8
4816310	6310	0490	Реалізація заходів щодо інвестиційного розвитку території	РЕКОНСТРУКЦІЯ ТА БЛАГОУСТРІЙ ПАРКУ "ЮНІСТЬ" У СВЯТОШИНСЬКОМУ РАЙОНІ	131871,1	98,6	130015,4	1316,1
				у тому числі:				
				проектні роботи				1316,1

Код програмної класифікації видатків та кредитування місцевих бюджетів	Код ТПКВКМБ / ТКВКБМС	Код ФКВКБ	Найменування головного розпорядника, відповідального виконавця, бюджетної програми або напрямку видатків згідно з типовою відомчою/ТПКВКМБ / ТКВКБМС	Назва об'єктів відповідно до проектно-кошторисної документації тощо	Загальний обсяг фінансування будівництва	Відсоток завершеності будівництва об'єктів на майбутні роки	Всього видатків на завершення будівництва об'єктів на майбутні роки	Разом видатків на поточний рік
1	2	3	4	5	6	7	8	9
4816310	6310	0490	Реалізація заходів щодо інвестиційного розвитку території	БЛАГОУСТРІЙ ОКРЕМИХ ТЕРИТОРІЙ ОСТРОВА ГІДРОПАРК У ДНІПРОВСЬКОМУ РАЙОНІ у тому числі: проектні роботи	25418,3	92,0	23388,5	1509,8
4816310	6310	0490	Реалізація заходів щодо інвестиційного розвитку території	БЛАГОУСТРІЙ ОКРЕМИХ ТЕРИТОРІЙ ТРУХАНОВОГО ОСТРОВА У ДНІПРОВСЬКОМУ РАЙОНІ у тому числі: проектні роботи	23727,3	96,3	22855,7	550,5
4816310	6310	0490	Реалізація заходів щодо інвестиційного розвитку території	РЕКОНСТРУКЦІЯ ТА БЛАГОУСТРІЙ НАВОДНИЦЬКОГО ПАРКУ У ПЕЧЕРСЬКОМУ РАЙОНІ у тому числі: проектні роботи	105910,8	95,3	100881,1	3896,0
4816310	6310	0490	Реалізація заходів щодо інвестиційного розвитку території	РЕКОНСТРУКЦІЯ ТА БЛАГОУСТРІЙ ПАРКУ "ОРЛЯТКО" У СОЛОМ'ЯНСЬКОМУ РАЙОНІ у тому числі: проектні роботи	59607,1	98,8	58905,6	606,3
4816310	6310	0490	Реалізація заходів щодо інвестиційного розвитку території	РЕКОНСТРУКЦІЯ ТА БЛАГОУСТРІЙ ПАРКУ З БЮВЕТНИМ КОМПЛЕКСОМ НА ВУЛ. КАДЕТСЬКИЙ ГАЙ ТА ВУЛ. ІВАНА ПУЛЮЯ У СОЛОМ'ЯНСЬКОМУ РАЙОНІ у тому числі: проектні роботи	102479,9	98,3	100779,3	996,0
4816310	6310	0490	Реалізація заходів щодо інвестиційного розвитку території	РЕСТАВРАЦІЯ ТА БЛАГОУСТРІЙ ПАРКУ "НИВКИ" У ШЕВЧЕНКІВСЬКОМУ РАЙОНІ у тому числі: проектні роботи	86343,7	93,7	80922,4	2966,8
4816310	6310	0490	Реалізація заходів щодо інвестиційного розвитку території	РЕСТАВРАЦІЯ ТА БЛАГОУСТРІЙ ПАРКУ ІМЕНІ ПУШКІНА У ШЕВЧЕНКІВСЬКОМУ РАЙОНІ	55168,7	93,7	51687,0	2488,9

Код програмної класифікації видатків та кредитування місцевих бюджетів	Код ТПКВКМБ / ТКВКБМС	Код ФКВКБ	Найменування головного розпорядника, відповідального виконавця, бюджетної програми або напрямку видатків згідно з типовою відомчою/ТПКВКМБ / ТКВКБМС	Назва об'єктів відповідно до проектно-кошторисної документації тощо	Загальний обсяг фінансування будівництва	Відсоток завершеності будівництва об'єктів на майбутні роки	Всього видатків на завершення будівництва об'єктів на майбутні роки	Разом видатків на поточний рік
1	2	3	4	5	6	7	8	9

у тому числі:

проектні роботи

794,9

4816430	6430	0443	Розробка схем та проектних рішень масового застосування	РОЗРОБКА НОВОГО ГЕНЕРАЛЬНОГО ПЛАНУ РОЗВИТКУ МІСТА КИЄВА ТА ЙОГО ПРИМІСЬКОЇ ЗОНИ ДО 2025 РОКУ, ПРОЕКТ РОЗМІЩЕННЯ ПЕРШОЇ ЧЕРГИ БУДІВНИЦТВА	25153,8	17,9	4500,1	2000,0
---------	------	------	---	--	---------	------	--------	--------

у тому числі:

проектні роботи

2000,0

4816430	6430	0443	Розробка схем та проектних рішень масового застосування	РОЗРОБКА ІНТЕГРОВАНОГО ПЛАНУ РОЗВИТКУ ТРАНСПОРТНОЇ ІНФРАСТРУКТУРИ М.КИЄВА ТА ЙОГО ПРИМІСЬКОЇ ЗОНИ	25018,7	55,2	13800,0	2000,0
---------	------	------	---	---	---------	------	---------	--------

у тому числі:

проектні роботи

2000,0

4816430	6430	0443	Розробка схем та проектних рішень масового застосування	РОЗРОБКА ПЛАНУ ЗОНУВАННЯ ОКРЕМИХ ЧАСТИН М.КИЄВА	42103,8	48,8	20552,8	2500,0
---------	------	------	---	---	---------	------	---------	--------

у тому числі:

проектні роботи

2500,0

4816430	6430	0443	Розробка схем та проектних рішень масового застосування	РОЗРОБКА ТА ВПРОВАДЖЕННЯ КОМПЛЕКСНОЇ ІНФОРМАЦІЙНО-АНАЛІТИЧНОЇ СИСТЕМИ "МІСТОБУДІВНИЙ КАДАСТР М.КИЄВА"	99295,4	71,9	71364,1	5000,0
---------	------	------	---	---	---------	------	---------	--------

у тому числі:

проектні роботи

3398,7

4816430	6430	0443	Розробка схем та проектних рішень масового застосування	РОЗРОБКА ТА КОРИГУВАННЯ МАТЕРІАЛІВ ДЕТАЛЬНИХ ПЛАНІВ ТА КОНЦЕПЦІЙ РОЗВИТКУ ТЕРИТОРІЙ, МІСТОБУДІВНИХ ПРОГРАМ ТА ІНШОЇ МІСТОБУДІВНОЇ ДОКУМЕНТАЦІЇ, ПАСПОРТІВ ВУЛИЦЬ, МІСЬКИХ ВУЗЛІВ, РОЗРОБКА ТЕХНІКО-ЕКОНОМІЧНИХ ОБГРУНТУВАНЬ, ГАЛУЗЕВИХ ТА КОМПЛЕКСНИХ СХЕМ	141715,5	68,9	97686,8	24656,7
---------	------	------	---	--	----------	------	---------	---------

у тому числі:

Код програмної класифікації видатків та кредитування місцевих бюджетів	Код ТПКВКМБ / ТКВКБМС	Код ФКВКБ	Найменування головного розпорядника, відповідального виконавця, бюджетної програми або напрямку видатків згідно з типовою відомчою/ТПКВКМБ / ТКВКБМС	Назва об'єктів відповідно до проектно-кошторисної документації тощо	Загальний обсяг фінансування будівництва	Відсоток завершеності будівництва об'єктів на майбутні роки	Всього видатків на завершення будівництва об'єктів на майбутні роки	Разом видатків на поточний рік
1	2	3	4	5	6	7	8	9
				проектні роботи				24656,7
4816430	6430	0443	Розробка схем та проектних рішень, масового застосування	БУДІВНИЦТВО МОСТОВОГО ПІШОХІДНО-ВЕЛОСИПЕДНОГО ПЕРЕХОДУ МІЖ ПАРКАМИ "ХРЕЩАТИЙ" ТА "ВОЛОДИМИРСЬКА ГІРКА" В ПЕЧЕРСЬКОМУ ТА ШЕВЧЕНКІВСЬКОМУ РАЙОНАХ М.КИЄВА	23040,0			22990,0
				у тому числі:				
				проектні роботи				22990,0
4816310	6310	0490	Реалізація заходів щодо інвестиційного розвитку території	ПРИДБАННЯ СПЕЦТЕХНІКИ ДЛЯ ДЕМОНТАЖУ	12000,0	83,3	10000,0	2000,0
<b>2400000</b>			<b>24 ДЕПАРТАМЕНТ КУЛЬТУРИ</b>					<b>20790,0</b>
<b>2410000</b>			<b>24 ДЕПАРТАМЕНТ КУЛЬТУРИ</b>					<b>20790,0</b>
2416310	6310	0490	Реалізація заходів щодо інвестиційного розвитку території	РЕСТАВРАЦІЯ ТА РЕАБІЛІТАЦІЯ З ТЕХНІЧНИМ ПЕРЕОСНАЩЕННЯМ І РЕКОНСТРУКЦІЄЮ ПРИБУДОВИ ТЕАТРАЛЬНО-ВИДОВИЩНОГО ЗАКЛАДУ КУЛЬТУРИ "КИЇВСЬКИЙ НАЦІОНАЛЬНИЙ АКАДЕМІЧНИЙ ТЕАТР ОПЕРЕТИ" НА ВУЛ. ЧЕРВОНОАРМІЙСЬКІЙ, 53/3 У ПЕЧЕРСЬКОМУ РАЙОНІ М. КИЄВА	271937,7	72,2	196232,4	20000,0
2416310	6310	0490	Реалізація заходів щодо інвестиційного розвитку території	БЛАГОУСТРІЙ ТЕРИТОРІЇ ДЛЯ СТВОРЕННЯ ВСЕУКРАЇНСЬКОГО ПАРКУ ПАМ'ЯТІ БОРЦІВ ЗА СВОБОДУ І НЕЗАЛЕЖНІСТЬ УКРАЇНИ У ДЕСНЯН. РАЙОНІ ТА БУДІВНИЦТВО ОБ'ЄКТІВ РЕКРЕАЦІЇ ТА ОБСЛУГОВУВАННЯ НАСЕЛЕННЯ БІЛЯ ПРОСП. ГЕНЕРАЛА ВАТУТІНА ТА Р.ДЕСЕНКА У ДЕСНЯН. РАЙОНІ	67169,2	98,8	66338,4	50,0
				у тому числі:				
				проектні роботи				50,0
2416310	6310	0490	Реалізація заходів щодо інвестиційного розвитку території	РЕКОНСТРУКЦІЯ НЕЖИТЛОВИХ ПРИМІЩЕНЬ ПЕРШОГО ТА ДРУГОГО ПОВЕРХІВ З ВЛАШТУВАННЯМ ВХІДНОЇ ГРУПИ ПІД МИСТЕЦЬКО-КОНЦЕРТНИЙ ЦЕНТР ІМ. І.КОЗЛОВСЬКОГО КИЇВСЬКОГО НАЦІОНАЛЬНОГО АКАДЕМІЧНОГО ТЕАТРУ ОПЕРЕТИ НА ВУЛ. ХРЕЩАТИК, 50-Б У ШЕВЧЕНКІВСЬКОМУ РАЙОНІ М. КИЄВА	21525,0	96,6	20785,0	740,0

Код програмної класифікації видатків та кредитування місцевих бюджетів	Код ТПКВКМБ / ТКВКБМС	Код ФКВКБ	Найменування головного розпорядника, відповідального виконавця, бюджетної програми або напрямку видатків згідно з типовою відомчою/ТПКВКМБ / ТКВКБМС	Назва об'єктів відповідно до проектно-кошторисної документації тощо	Загальний обсяг фінансування будівництва	Відсоток завершеності будівництва об'єктів на майбутні роки	Всього видатків на завершення будівництва об'єктів на майбутні роки	Разом видатків на поточний рік
1	2	3	4	5	6	7	8	9

у тому числі:

проектні роботи

740,0

1000000

**10 ДЕПАРТАМЕНТ ОСВІТИ І НАУКИ, МОЛОДІ ТА СПОРТУ**

2500,0

1010000

**10 ДЕПАРТАМЕНТ ОСВІТИ І НАУКИ, МОЛОДІ ТА СПОРТУ**

2500,0

1016310

6310

0490

Реалізація заходів щодо інвестиційного розвитку території

РЕКОНСТРУКЦІЯ ФІЗКУЛЬТУРНО-ОЗДОРОВЧОГО КОМПЛЕКСУ ПО ВУЛ. РАЙДУЖНИЙ, 33-А

60000,0

95,8

57487,4

1000,0

у тому числі:

проектні роботи

1000,0

1016310

6310

0490

Реалізація заходів щодо інвестиційного розвитку території

РЕКОНСТРУКЦІЯ БАСЕЙНУ ШКОЛИ ВИЩОЇ СПОРТИВНОЇ МАЙСТЕРНОСТІ НА ВУЛ. БАСТІОННА, 7

140000,0

98,9

138500,0

1500,0

у тому числі:

проектні роботи

1500,0

1500000

**15 ДЕПАРТАМЕНТ СОЦІАЛЬНОЇ ПОЛІТИКИ**

1800,0

1510000

**15 ДЕПАРТАМЕНТ СОЦІАЛЬНОЇ ПОЛІТИКИ**

1800,0

1516310

6310

0490

Реалізація заходів щодо інвестиційного розвитку території

РЕКОНСТРУКЦІЯ БУДІВЛІ НА ВУЛ.СИВАСЬКІЙ, 12/1, ЛІТ.А ДЛЯ ВЛАШТУВАННЯ ВІДДІЛЕННЯ ДЕННОГО ПЕРЕБУВАННЯ ДІТЕЙ-ІНВАЛІДІВ З РОЗУМОВОЮ ВІДСТАЛІСТЮ

22300,0

94,2

21000,0

1300,0

у тому числі:

проектні роботи

1300,0

1516310

6310

0490

Реалізація заходів щодо інвестиційного розвитку території

РЕСТАВРАЦІЯ ТА РЕАБІЛІТАЦІЯ НОВОВІЯВЛЕНОЇ ПАМ'ЯТКИ АРХІТЕКТУРИ НА ВУЛ. ЮНКЕРОВА, 37

16000,0

96,9

15500,0

500,0

у тому числі:

проектні роботи

500,0

Код програмної класифікації видатків та кредитування місцевих бюджетів	Код ТПКВКМБ / ТКВКБМС	Код ФКВКБ	Найменування головного розпорядника, відповідального виконавця, бюджетної програми або напрямку видатків згідно з типовою відомчою/ТПКВКМБ / ТКВКБМС	Назва об'єктів відповідно до проектно-кошторисної документації тощо	Загальний обсяг фінансування будівництва	Відсоток завершеності будівництва об'єктів на майбутні роки	Всього видатків на завершення будівництва об'єктів на майбутні роки	Разом видатків на поточний рік
1	2	3	4	5	6	7	8	9
5100000			<b>51 ДЕПАРТАМЕНТ ПРОМИСЛОВОСТІ ТА РОЗВИТКУ ПІДПРИЄМНИЦТВА</b>					2981,7
5110000			<b>51 ДЕПАРТАМЕНТ ПРОМИСЛОВОСТІ ТА РОЗВИТКУ ПІДПРИЄМНИЦТВА</b>					2981,7
5116310	6310	0490	Реалізація заходів щодо інвестиційного розвитку території	РЕСТАВРАЦІЯ БУДІВЛІ КРИТОГО РИНКУ НА БЕССАРАБСЬКІЙ ПЛОЩІ, 2	30000,0	86,7	26012,4	2981,7
				у тому числі:				
				проектні роботи				2981,7
0400000			<b>4 АПАРАТ ВИКОНАВЧОГО ОРГАНУ КИЇВСЬКОЇ МІСЬКОЇ РАДИ (КИЇВСЬКОЇ МІСЬКОЇ ДЕРЖАВНОЇ АДМІНІСТРАЦІЇ)</b>					20000,0
0410000			<b>4 АПАРАТ ВИКОНАВЧОГО ОРГАНУ КИЇВСЬКОЇ МІСЬКОЇ РАДИ (КИЇВСЬКОЇ МІСЬКОЇ ДЕРЖАВНОЇ АДМІНІСТРАЦІЇ)</b>					20000,0
0416310	6310	0490	Реалізація заходів щодо інвестиційного розвитку території	РЕКОНСТРУКЦІЯ ЧАСТИНИ АНТРЕСОЛЬНОГО ПОВЕРХУ БУДІВЛІ РЕМОНТНО-МЕХАНІЧНОЇ МАЙСТЕРНІ ПІД ЦЕНТР ОБРОБЛЕННЯ ДАНИХ ПО ВУЛ.ДЕГТЯРІВСЬКА, 37 В ШЕВЧЕНКІВСЬКОМУ РАЙОНІ М.КИЄВА	95917,0			20000,0
9000000			<b>90 ГОЛОСІЇВСЬКА РАЙОННА В М.КИЄВІ ДЕРЖАВНА АДМІНІСТРАЦІЯ</b>					5000,0
9010000			<b>90 ГОЛОСІЇВСЬКА РАЙОННА В М.КИЄВІ ДЕРЖАВНА АДМІНІСТРАЦІЯ</b>					5000,0
9016310	6310	0490	Реалізація заходів щодо інвестиційного розвитку території	РЕКОНСТРУКЦІЯ, БЛАГОУСТРІЙ ТА ВІДНОВЛЕННЯ ГОЛОСІЇВСЬКОГО ПАРКУ ІМ.М.РИЛЬСЬКОГО, ПАМ"ЯТКИ САДОВО-ПАРКОВОГО МИСТЕЦТВА РЕСПУБЛІКАНСЬКОГО ЗНАЧЕННЯ	112401,6	78,3	87969,8	2000,0
9016310	6310	0490	Реалізація заходів щодо інвестиційного розвитку території	БУДІВНИЦТВО ДРУГОГО ПУСКОВОГО КОМПЛЕКСУ РОЗШИРЕННЯ ШКОЛИ № 151 ТА БУДІВНИЦТВО КОТЕЛЬНОЇ НА ВУЛ.ЛІСНИЧІЙ, 3 (С.ЧАПАЄВКА)	39085,6	18,9	7401,8	1500,0
9016330	6330	0921	Проведення невідкладних відновлювальних робіт, будівництво та реконструкція загальноосвітніх навчальних закладів	РЕКОНСТРУКЦІЯ ДИТЯЧОГО НАВЧАЛЬНОГО ЗАКЛАДУ № 658 НА ПРОСП. 40-РІЧЧЯ ЖОВТНЯ, 94/96	31100,0	80,6	25076,0	1500,0



Код програмної класифікації видатків та кредитування місцевих бюджетів	Код ТПКВКМБ / ТКВКБМС	Код ФКВКБ	Найменування головного розпорядника, відповідального виконавця, бюджетної програми або напрямку видатків згідно з типовою відомчою/ТПКВКМБ / ТКВКБМС	Назва об'єктів відповідно до проектно-кошторисної документації тощо	Загальний обсяг фінансування будівництва	Відсоток завершеності будівництва об'єктів на майбутні роки	Всього видатків на завершення будівництва об'єктів на майбутні роки	Разом видатків на поточний рік
1	2	3	4	5	6	7	8	9
9100000			<b>91 ДАРНИЦЬКА РАЙОННА В М.КИЄВІ ДЕРЖАВНА АДМІНІСТРАЦІЯ</b>					24900,0
9110000			<b>91 ДАРНИЦЬКА РАЙОННА В М.КИЄВІ ДЕРЖАВНА АДМІНІСТРАЦІЯ</b>					24900,0
9116310	6310	0490	Реалізація заходів щодо інвестиційного розвитку території	БУДІВНИЦТВО ГІДРОВУЗЛА, МІКРОРАЙОН БОРТНИЧІ, ВУЛ.ДЯЧЕНКА У ДАРНИЦЬКОМУ РАЙОНІ	82657,6	1,6	1293,9	100,0
9116310	6310	0490	Реалізація заходів щодо інвестиційного розвитку території	БУДІВНИЦТВО МАГІСТРАЛЬНОГО САМОПЛИВНОГО КОЛЕКТОРА НА ВУЛ.ПЕРЕЯСЛАВСЬКІЙ, ЛЕНІНА, ГОРЬКОГО, КОЦЮБИНСЬКОГО В М-НІ БОРТНИЧІ	80293,6	84,2	67633,6	10000,0
				у тому числі:				
				проектні роботи				1000,0
9116310	6310	0490	Реалізація заходів щодо інвестиційного розвитку території	БУДІВНИЦТВО ДОЩОВОЇ КАНАЛІЗАЦІЇ НА ВУЛ. ЛЕНІНА, ВУЛ.ПРОМИСЛОВА, МКР. БОРТНИЧІ	28000,0	87,8	24590,0	1550,0
				у тому числі:				
				проектні роботи				1500,0
9116310	6310	0490	Реалізація заходів щодо інвестиційного розвитку території	БУДІВНИЦТВО МЕРЕЖ ЗОВНІШНЬОГО ОСВІТЛЕННЯ МКР.БОРТНИЧІ	1500,0	72,3	1085,2	100,0
9116310	6310	0490	Реалізація заходів щодо інвестиційного розвитку території	ВОДОПОНИЖЕННЯ ТЕРИТОРІЇ ПРИВАТНОЇ ЗАБУДОВИ МКР. ЧЕРВОНИЙ ХУТІР	20000,0	84,1	16815,0	1000,0
				у тому числі:				
				проектні роботи				450,0
9116310	6310	0490	Реалізація заходів щодо інвестиційного розвитку території	ПОЛІПШЕННЯ ВОДОПОСТАЧАННЯ ПРИВАТНОГО СЕКТОРА В МІКРОРАЙОНІ ЧЕРВОНИЙ ХУТІР (ДІЛЯНКА 9)	13298,2			785,6
9116380	6380	0732	Будівництво та реконструкція спеціалізованих лікарень та інших спеціалізованих закладів	БУДІВНИЦТВО ЦЕНТРУ ПЕРВИННОЇ МЕДИКО-САНІТАРНОЇ ДОПОМОГИ НА ВУЛ.ВИШНЯКІВСЬКІЙ, 15, Ж/М ОСОКОРКИ, 11 М-Н, ДІЛ.4	65000,0	96,2	62500,0	1000,0

Код програмної класифікації видатків та кредитування місцевих бюджетів	Код ТПКВКМБ / ТКВКБМС	Код ФКВКБ	Найменування головного розпорядника, відповідального виконавця, бюджетної програми або напрямку видатків згідно з типовою відомчою/ТПКВКМБ / ТКВКБМС	Назва об'єктів відповідно до проектно-кошторисної документації тощо	Загальний обсяг фінансування будівництва	Відсоток завершеності будівництва об'єктів на майбутні роки	Всього видатків на завершення будівництва об'єктів на майбутні роки	Разом видатків на поточний рік
1	2	3	4	5	6	7	8	9
9116380	6380	0732	Будівництво та реконструкція спеціалізованих лікарень та інших спеціалізованих закладів	РЕКОНСТРУКЦІЯ АМБУЛАТОРІЇ ЛІКАРІВ СІМЕЙНОЇ МЕДИЦИНИ З ПРИБУДОВОЮ ЦЕНТРУ ПЕРВИННОЇ МЕДИКО-САНІТАРНОЇ ДОПОМОГИ НА ВУЛ. ГМИРІ,8 У ДАРНИЦЬКОМУ РАЙОНІ МІСТА КИЄВА	51624,2	81,0	41814,8	5000,0
9116380	6380	0732	Будівництво та реконструкція спеціалізованих лікарень та інших спеціалізованих закладів	РЕКОНСТРУКЦІЯ ПРИМІЩЕНЬ ЗАХИСНОЇ СПОРУДИ №101401 (МОДЕРНІЗАЦІЯ ПО ВІДВЕДЕННЮ ПІДЗЕМНИХ ВОД) (ВУЛ. БОРИСПІЛЬСЬКА, 30А)	12000,0	86,7	10400,0	1000,0
9116380	6380	0732	Будівництво та реконструкція спеціалізованих лікарень та інших спеціалізованих закладів	РЕКОНСТРУКЦІЯ ВІДДІЛЕННЯ РАННЬОЇ СОЦІАЛЬНО-МЕДИЧНОЇ РЕАБІЛІТАЦІЇ ДІТЕЙ З ДЦП, РОЗУМОВО ВІДСТАЛИХ ДІТЕЙ ТА ДІТЕЙ З УРАЖЕННЯМ ЦЕНТРАЛЬНОЇ НЕРВОВОЇ СИСТЕМИ, З ПОРУШЕННЯМ ПСИХІКИ (ДЕННЕ ПЕРЕБУВАННЯ), ВУЛ. БОРИСПІЛЬСЬКА, 28-Б	11800,0	90,3	10650,0	1000,0
				у тому числі:				
				проектні роботи				100,0
9116330	6330	0921	Проведення невідкладних відновлювальних робіт, будівництво та реконструкція загальноосвітніх навчальних закладів	РЕКОНСТРУКЦІЯ ЗАГАЛЬНООСВІТНЬОЇ ШКОЛИ № 305 НА ВУЛ. ЛЕНІНА, 53 У ДАРНИЦЬКОМУ РАЙОНІ	60000,0	92,3	55385,6	3364,4
9200000			<b>92 ДЕСНЯНСЬКА РАЙОННА В.М.КИЄВІ ДЕРЖАВНА АДМІНІСТРАЦІЯ</b>					<b>7100,0</b>
9210000			<b>92 ДЕСНЯНСЬКА РАЙОННА В.М.КИЄВІ ДЕРЖАВНА АДМІНІСТРАЦІЯ</b>					<b>7100,0</b>
9216310	6310	0490	Реалізація заходів щодо інвестиційного розвитку території	ДОБУДОВА ВУЛ. МИЛОСЛАВСЬКОЇ ВІД ПЕРЕТИНУ МИЛОСЛАВСЬКОЇ-ЛІСКІВСЬКОЇ ДО ВУЛ. ЛЕНІНА В С. ТРОЄЩИНА	3877,1	25,3	982,0	300,0
9216310	6310	0490	Реалізація заходів щодо інвестиційного розвитку території	РЕКОНСТРУКЦІЯ ТРАНСПОРТНОЇ РОЗВ'ЯЗКИ В ОДНОМУ РІВНІ ВУЛ. КАШТАНОВА - ВУЛ. ОНОРЕ ДЕ БАЛЬЗАКА, З ВЛАШТУВАННЯМ ДВОСТОРОННЬОГО ДОРОЖНЬОГО РУХУ ПО ВУЛ. ОНОРЕ ДЕ БАЛЬЗАКА У ДЕСНЯНСЬКОМУ РАЙОНІ	1000,0	43,1	430,6	500,0
9216310	6310	0490	Реалізація заходів щодо інвестиційного розвитку території	РЕКОНСТРУКЦІЯ ТРАНСПОРТНОЇ РОЗВ'ЯЗКИ ПРОСП. ГЕНЕРАЛА ВАТУТІНА -ВУЛ, ОНОРЕ ДЕ БАЛЬЗАКА З ОРГАНІЗАЦІЄЮ ДОДАТКОВИХ ЗІЗДІВ НА ПРОСП. ГЕНЕРАЛА ВАТУТІНА У ДЕСНЯНСЬКОМУ РАЙОНІ МІСТА КИЄВА	4000,0	84,3	3370,0	500,0

Код програмної класифікації видатків та кредитування місцевих бюджетів	Код ТПКВКМБ / ТКВКБМС	Код ФКВКБ	Найменування головного розпорядника, відповідального виконавця, бюджетної програми або напрямку видатків згідно з типовою відомчою/ТПКВКМБ / ТКВКБМС	Назва об'єктів відповідно до проектно-кошторисної документації тощо	Загальний обсяг фінансування будівництва	Відсоток завершеності будівництва об'єктів на майбутні роки	Всього видатків на завершення будівництва об'єктів на майбутні роки	Разом видатків на поточний рік
1	2	3	4	5	6	7	8	9
9216310	6310	0490	Реалізація заходів щодо інвестиційного розвитку території	БУДІВНИЦТВО ВИРОБНИЧОЇ БАЗИ НА ВУЛ. ЕЛЕКТРОТЕХНІЧНІЙ, 11	6000,0	47,6	2856,8	200,0
9216310	6310	0490	Реалізація заходів щодо інвестиційного розвитку території	КОМПЛЕКСНИЙ РОЗВИТОК ІНЖЕНЕРНО-ТРАНСПОРТНОЇ ІНФРАСТРУКТУРИ МІКРОРАЙОНІВ МАЛОПОВЕРХОВОЇ ЗАБУДОВИ С.БИКІВНЯ	25934,7	41,5	10771,1	500,0
9216310	6310	0490	Реалізація заходів щодо інвестиційного розвитку території	КОМПЛЕКСНИЙ РОЗВИТОК ІНЖЕНЕРНО-ТРАНСПОРТНОЇ ІНФРАСТРУКТУРИ МІКРОРАЙОНІВ МАЛОПОВЕРХОВОЇ ЗАБУДОВИ С.ТРОЄЩИНА	81140,9	58,3	47340,1	1000,0
9216310	6310	0490	Реалізація заходів щодо інвестиційного розвитку території	РЕКОНСТРУКЦІЯ ПАРКОВОЇ ЗОНИ ТА ВСТАНОВЛЕННЯ ПАМ'ЯТНОГО ЗНАКА ПАМ'ЯТІ ЖЕРТВ ЧОРНОБИЛЯ У ЧЕТВЕРТОМУ МІКРОРАЙОНІ ЖИТЛОВОГО МАСИВУ ВИГУРІВЩИНА-ТРОЄЩИНА	49219,5	50,6	24909,2	2000,0
9216310	6310	0490	Реалізація заходів щодо інвестиційного розвитку території	РЕКОНСТРУКЦІЯ БУДІВЛІ ПІД РОЗМІЩЕННЯ "ЦЕНТРУ ЄДИНОГО СОЦІАЛЬНОГО ПРОСТОРУ" НА ВУЛ. ЗАКРЕВСЬКОГО, 3	14000,0	97,9	13700,0	300,0
				у тому числі:				
				проектні роботи				300,0
9216310	6310	0490	Реалізація заходів щодо інвестиційного розвитку території	РЕКОНСТРУКЦІЯ ПРИМІЩЕННЯ ПІД РОЗМІЩЕННЯ ЗАЛУ УРОЧИСТИХ ПОДІЙ (РАГЗ) ЗА АДРЕСОЮ ПРОСП. МАЯКОВСЬКОГО, 15	4000,0	97,5	3900,0	100,0
				у тому числі:				
				проектні роботи				100,0
9216380	6380	0732	Будівництво та реконструкція спеціалізованих лікарень та інших спеціалізованих закладів	РЕКОНСТРУКЦІЯ НЕЖИТЛОВИХ ПРИМІЩЕНЬ НА ПЕРШОМУ ПОВЕРСІ БУДІВЛІ НА БУЛЬВ. ЛЕОНІДА БИКОВА, 7-А У ДЕСНЯНСЬКОМУ РАЙОНІ МІСТА КИСВА ДЛЯ ВЛАШТУВАННЯ АМБУЛАТОРІЇ ЛІКАРІВ СІМЕЙНОЇ МЕДИЦИНИ	4440,3	97,7	4340,3	100,0
				у тому числі:				
				проектні роботи				100,0



Код програмної класифікації видатків та кредитування місцевих бюджетів	Код ТПКВКМБ / ТКВКБМС	Код ФКВКБ	Найменування головного розпорядника, відповідального виконавця, бюджетної програми або напрямку видатків згідно з типовою відомчою/ТПКВКМБ / ТКВКБМС	Назва об'єктів відповідно до проектно-кошторисної документації тощо	Загальний обсяг фінансування будівництва	Відсоток завершеності будівництва об'єктів на майбутні роки	Всього видатків на завершення будівництва об'єктів на майбутні роки	Разом видатків на поточний рік
1	2	3	4	5	6	7	8	9
9316380	6380	0732	Будівництво та реконструкція спеціалізованих лікарень та інших спеціалізованих закладів	РЕКОНСТРУКЦІЯ НЕЖИЛОГО ПРИМІЩЕННЯ ПІД АМБУЛАТОРІЮ ЛІКАРІВ ЗАГАЛЬНОЇ ПРАКТИКИ/СІМЕЙНОЇ МЕДИЦИНИ НА ВУЛИЦІ РАЙДУЖНИЙ, 23-А, У ДНІПРОВСЬКОМУ РАЙОНІ М. КИЄВА  у тому числі:  проектні роботи	7000,0	90,0	6300,0	700,0
9316310	6310	0490	Реалізація заходів щодо інвестиційного розвитку території	БУДІВНИЦТВО ЦЕНТРУ НАДАННЯ СОЦІАЛЬНИХ ПОСЛУГ У ФОРМАТІ "ПРОЗОРИЙ ОФІС" У ДНІПРОВСЬКОМУ РАЙОНІ М. КИЄВА  у тому числі:  проектні роботи	160000,0	97,5	156000,0	4000,0
9316330	6330	0921	Проведення невідкладних відновлювальних робіт, будівництво та реконструкція загальноосвітніх навчальних закладів	РЕКОНСТРУКЦІЯ З ПРИБУДОВОЮ БУДІВЛІ ДОШКІЛЬНОГО НАВЧАЛЬНОГО ЗАКЛАДУ № 220 НА ВУЛ. ПЛЕХАНОВА, 6-А	28899,7	63,7	18400,0	10000,0
9316330	6330	0921	Проведення невідкладних відновлювальних робіт, будівництво та реконструкція загальноосвітніх навчальних закладів	РЕКОНСТРУКЦІЯ З ПРИБУДОВОЮ БУДІВЛІ ДОШКІЛЬНОГО НАВЧАЛЬНОГО ЗАКЛАДУ НА ВУЛ. ТАМПЕРЕ, 14-А	16301,9			12854,2
9316330	6330	0921	Проведення невідкладних відновлювальних робіт, будівництво та реконструкція загальноосвітніх навчальних закладів	РЕКОНСТРУКЦІЯ З ПРИБУДОВОЮ БУДІВЛІ ДОШКІЛЬНОГО НАВЧАЛЬНОГО ЗАКЛАДУ №244 НА ВУЛ. ЧЕРВОНОТКАЦЬКА, 17-А  у тому числі:  проектні роботи	21400,0	93,5	20000,0	1400,0
9316330	6330	0921	Проведення невідкладних відновлювальних робіт, будівництво та реконструкція загальноосвітніх навчальних закладів	РЕКОНСТРУКЦІЯ З ПРИБУДОВОЮ БУДІВЛІ СПЕЦІАЛІЗОВАНОЇ ШКОЛИ №327 НА ВУЛ. ІВАНА МИКОЛАЙЧУКА, 9-Б  у тому числі:  проектні роботи	22200,0	94,6	21000,0	1200,0
9316330	6330	0921	Проведення невідкладних відновлювальних робіт, будівництво та реконструкція загальноосвітніх навчальних закладів	РЕКОНСТРУКЦІЯ З ПРИБУДОВОЮ ПРИМІЩЕННЯ СПЕЦІАЛІЗОВАНОЇ ШКОЛИ № 129 ПРОСП. ГАГАРИНА, 19  у тому числі:	111500,0	98,7	110000,0	1500,0

Код програмної класифікації видатків та кредитування місцевих бюджетів	Код ТПКВКМБ / ТКВКБМС	Код ФКВКБ	Найменування головного розпорядника, відповідального виконавця, бюджетної програми або напрямку видатків згідно з типовою відомчою/ТПКВКМБ / ТКВКБМС	Назва об'єктів відповідно до проектно-кошторисної документації тощо	Загальний обсяг фінансування будівництва	Відсоток завершеності будівництва об'єктів на майбутні роки	Всього видатків на завершення будівництва об'єктів на майбутні роки	Разом видатків на поточний рік
1	2	3	4	5	6	7	8	9
				проектні роботи				1500,0
9316310	6310	0490	Реалізація заходів щодо інвестиційного розвитку території	РЕКОНСТРУКЦІЯ ПРИМІЩЕННЯ НА ВУЛ. ХАРКІВСЬКЕ ШОСЕ, 18 ПІД ВІДДІЛ (ЦЕНТР) НАДАННЯ АДМІНІСТРАТИВНИХ ПОСЛУГ АПАРАТУ ДНІПРОВСЬКОЇ РАЙОННОЇ В М. КИЄВІ ДЕРЖАВНОЇ АДМІНІСТРАЦІЇ	15000,0			6416,7
9400000			<b>94 ОБОЛОНСЬКА РАЙОННА В М.КИЄВІ ДЕРЖАВНА АДМІНІСТРАЦІЯ</b>					<b>9000,0</b>
9410000			<b>94 ОБОЛОНСЬКА РАЙОННА В М.КИЄВІ ДЕРЖАВНА АДМІНІСТРАЦІЯ</b>					<b>9000,0</b>
9416380	6380	0732	Будівництво та реконструкція спеціалізованих лікарень та інших спеціалізованих закладів	РЕКОНСТРУКЦІЯ ПОКРІВЛІ ТА УТЕПЛЕННЯ ФАСАДУ ЦЕНТРАЛЬНОЇ РАЙОННОЇ ПОЛІКЛІНІКИ НА ВУЛ. МАРШАЛА ТИМОШЕНКА, 14	6809,0			3283,5
9416340	6340	0922	Проведення невідкладних відновлювальних робіт, будівництво та реконструкція спеціалізованих навчальних закладів	РЕКОНСТРУКЦІЯ БУДІВЛІ СПЕЦІАЛІЗОВАНОЇ ШКОЛИ №211 НА ВУЛ. ЛАЙОША ГАВРО, 24-А.	11089,9			2683,5
9416330	6330	0921	Проведення невідкладних відновлювальних робіт, будівництво та реконструкція загальноосвітніх навчальних закладів	РЕКОНСТРУКЦІЯ ГІМНАЗИЇ-ІНТЕРНАТУ №299 НА ВУЛ.МАКІЇВСЬКИЙ, 9	19999,0	68,3	13666,3	2533,0
9416330	6330	0921	Проведення невідкладних відновлювальних робіт, будівництво та реконструкція загальноосвітніх навчальних закладів	РЕКОНСТРУКЦІЯ З НАДБУДОВОЮ БУДІВЛІ КОМУНАЛЬНОГО ЗАКЛАДУ "НАВЧАЛЬНО-ВИХОВНИЙ КОМПЛЕКС "СПЕЦІАЛІЗОВАНА ШКОЛА І-ІІ СТУПЕНІВ - ЛІЦЕЙ" № 157 ОБОЛОНСЬКОГО РАЙОНУ М.КИЄВА НА ПРОСПЕКТІ ОБОЛОНСЬКОМУ, 12-В	5825,4	91,4	5325,4	500,0
				у тому числі:				
				проектні роботи				500,0
9500000			<b>95 ПЕЧЕРСЬКА РАЙОННА В М.КИЄВІ ДЕРЖАВНА АДМІНІСТРАЦІЯ</b>					<b>1600,0</b>
9510000			<b>95 ПЕЧЕРСЬКА РАЙОННА В М.КИЄВІ ДЕРЖАВНА АДМІНІСТРАЦІЯ</b>					<b>1600,0</b>
9516310	6310	0490	Реалізація заходів щодо інвестиційного розвитку території	РЕКОНСТРУКЦІЯ ПРИМІЩЕНЬ ДЛЯ РОЗМІЩЕННЯ ДИТЯЧОГО БУДИНКУ СІМЕЙНОГО ТИПУ ЗА АДРЕСОЮ ПЕЧЕРСЬКИЙ УЗВІЗ, 19	1700,0			1600,0

Код програмної класифікації видатків та кредитування місцевих бюджетів	Код ТПКВКМБ / ТКВКБМС	Код ФКВКБ	Найменування головного розпорядника, відповідального виконавця, бюджетної програми або напрямку видатків згідно з типовою відомчою/ТПКВКМБ / ТКВКБМС	Назва об'єктів відповідно до проектно-кошторисної документації тощо	Загальний обсяг фінансування будівництва	Відсоток завершеності будівництва об'єктів на майбутні роки	Всього видатків на завершення будівництва об'єктів на майбутні роки	Разом видатків на поточний рік
1	2	3	4	5	6	7	8	9

у тому числі:

проектні роботи

100,0

9600000

**96 ПОДІЛЬСЬКА РАЙОННА В.М.КИЄВІ ДЕРЖАВНА АДМІНІСТРАЦІЯ**

13000,0

9610000

**96 ПОДІЛЬСЬКА РАЙОННА В.М.КИЄВІ ДЕРЖАВНА АДМІНІСТРАЦІЯ**

13000,0

9616310

6310

0490

Реалізація заходів щодо інвестиційного розвитку території

КАНАЛІЗУВАННЯ ТА ВОДОПОСТАЧАННЯ ПРИВАТНОГО СЕКТОРУ (II ЧЕРГА БУДІВНИЦТВА) ЗАМКОВЕЦЬКО-БІЛИЦЬКОГО МАСИВУ ПО ВУЛ.ЗОРЯНИЙ, ВУЛ. ГОМЕЛЬСЬКІЙ, ПРОВ.ЗОРЯНОМУ, ПРОВ.ГОМЕЛЬСЬКОМУ

8257,4

55,7

4600,2

20,0

у тому числі:

проектні роботи

20,0

9616310

6310

0490

Реалізація заходів щодо інвестиційного розвитку території

БУДІВНИЦТВО ЗОВНІШНІХ МЕРЕЖ ВОДОПРОВОДУ ПО ВУЛ. ЧИГИРИНСЬКІЙ

1268,9

46,4

588,3

10,0

у тому числі:

проектні роботи

10,0

9616310

6310

0490

Реалізація заходів щодо інвестиційного розвитку території

БУДІВНИЦТВО ЗОВНІШНІХ МЕРЕЖ ВОДОПРОВОДУ ТА КАНАЛІЗАЦІЇ ПО ВУЛ. М. ДЖАЛІЛЯ НА Ж/М ВІНОГРАДАР

2087,3

35,9

750,3

20,0

у тому числі:

проектні роботи

20,0

9616310

6310

0490

Реалізація заходів щодо інвестиційного розвитку території

БУДІВНИЦТВО ЗОВНІШНЬОЇ МЕРЕЖІ ВОДОПРОВОДУ ТА КАНАЛІЗАЦІЇ ПО ВУЛ. КОСЕНКА НА ЖИТЛОВОМУ МАСИВІ "ВІНОГРАДАР" У ПОДІЛЬСЬКОМУ РАЙОНІ М. КИЄВА

2208,5

25,2

557,1

10,0

у тому числі:

проектні роботи

10,0

Код програмної класифікації видатків та кредитування місцевих бюджетів	Код ТПКВКМБ / ТКВКБМС	Код ФКВКБ	Найменування головного розпорядника, відповідального виконавця, бюджетної програми або напрямку видатків згідно з типовою відомчою/ТПКВКМБ / ТКВКБМС	Назва об'єктів відповідно до проектно-кошторисної документації тощо	Загальний обсяг фінансування будівництва	Відсоток завершеності будівництва об'єктів на майбутні роки	Всього видатків на завершення будівництва об'єктів на майбутні роки	Разом видатків на поточний рік
1	2	3	4	5	6	7	8	9
9616310	6310	0490	Реалізація заходів щодо інвестиційного розвитку території	БУДІВНИЦТВО КАНАЛІЗАЦІА ТА ВОДОПРОВІД. МЕРЕЖ З ВІДНОВЛ. ДОРОЖ. ПОКРИТТЯ В ПРИВ. СЕКТОРІ СИРЕЦЬКОГО МАСИВУ ПО ВУЛ. РИЛЄЄВА, ШПОЛЯНСЬКІЙ, ВЕРБОЛОЗНІЙ, ТАГЛІНСЬКІЙ, ПРОВ. РЯСНОМУ, ПРОВ. ВЕРБОЛОЗНОМУ, ТА ВОДОПРОВІД. МЕРЕЖІ ВІД КІНЦЯ ВУЛ. ВЕРБОЛОЗНОЇ ДО ВУЛ. ПЕТРОПАВЛІВ	19658,7	95,9	18851,5	10,0
9616310	6310	0490	Реалізація заходів щодо інвестиційного розвитку території	РЕКОНСТРУКЦІЯ СКВЕРУ № 3 НА КОНТРАКТОВІЙ ПЛОЩІ	5100,0	93,0	4741,8	30,0
				у тому числі:				21,8
				проектні роботи				
9616330	6330	0921	Проведення невідкладних відновлювальних робіт, будівництво та реконструкція загальноосвітніх навчальних закладів	РЕКОНСТРУКЦІЯ ДОШКІЛЬНОГО НАВЧАЛЬНОГО ЗАКЛАДУ № 486 НА ВУЛ. МАРШАЛА ГРЕЧКА, 20-Д У ПОДІЛЬСЬКОМУ РАЙОНІ	12475,9			11842,5
9616330	6330	0921	Проведення невідкладних відновлювальних робіт, будівництво та реконструкція загальноосвітніх навчальних закладів	РЕКОНСТРУКЦІЯ ШКІЛЬНОГО СТАДІОНУ СЕРЕДНЬОЇ ШКОЛИ №243 НА ВУЛ. НОВОМОСТИЦЬКІЙ, 10 У ПОДІЛЬСЬКОМУ РАЙОНІ	14000,0	94,3	13207,5	242,5
				у тому числі:				50,0
				проектні роботи				
9616330	6330	0921	Проведення невідкладних відновлювальних робіт, будівництво та реконструкція загальноосвітніх навчальних закладів	РЕКОНСТРУКЦІЯ ДИТЯЧОГО НАВЧАЛЬНОГО ДОШКІЛЬНОГО ЗАКЛАДУ № 151, ВУЛ. М. ГРЕЧКА, 10-А	29000,0	97,6	28300,0	700,0
				у тому числі:				700,0
				проектні роботи				
9616330	6330	0921	Проведення невідкладних відновлювальних робіт, будівництво та реконструкція загальноосвітніх навчальних закладів	РЕКОНСТРУКЦІЯ З ПРИБУДОВОЮ ДО СЕРЕДНЬОЇ ШКОЛИ № 242, ПРОСП. ПРАВДИ, 64-Г	83299,0	99,6	82976,6	100,0
				у тому числі:				100,0
				проектні роботи				



Код програмної класифікації видатків та кредитування місцевих бюджетів	Код ТПКВКМБ / ТКВКБМС	Код ФКВКБ	Найменування головного розпорядника, відповідального виконавця, бюджетної програми або напрямку видатків згідно з типовою відомчою/ТПКВКМБ / ТКВКБМС	Назва об'єктів відповідно до проектно-кошторисної документації тощо	Загальний обсяг фінансування будівництва	Відсоток завершеності будівництва об'єктів на майбутні роки	Всього видатків на завершення будівництва об'єктів на майбутні роки	Разом видатків на поточний рік
1	2	3	4	5	6	7	8	9
9616310	6310	0490	Реалізація заходів щодо інвестиційного розвитку території	РЕКОНСТРУКЦІЯ НЕЖИТЛОВОГО ПРИМІЩЕННЯ НА ВУЛ. МОСТИЦЬКІЙ, 20 ДЛЯ ПОДАЛЬШОГО ВИКОРИСТАННЯ ЯК "ЄДИНИЙ СОЦІАЛЬНИЙ ЦЕНТР У ПОДІЛЬСЬКОМУ РАЙОНІ"	40000,0	98,1	39235,0	15,0
<b>9800000</b>			<b>98 СОЛОМ'ЯНСЬКА РАЙОННА В.М.КИЄВІ</b>					<b>23232,1</b>
			<b>ДЕРЖАВНА АДМІНІСТРАЦІЯ</b>					
<b>9810000</b>			<b>98 СОЛОМ'ЯНСЬКА РАЙОННА В.М.КИЄВІ</b>					<b>23232,1</b>
			<b>ДЕРЖАВНА АДМІНІСТРАЦІЯ</b>					
9816310	6310	0490	Реалізація заходів щодо інвестиційного розвитку території	КАНАЛІЗУВАННЯ ПРИВАТНОГО СЕКТОРА У МІКРОРАЙОНІ СОВКИ У СОЛОМ'ЯНСЬКОМУ РАЙОНІ М. КИЄВА	29728,8			5617,0
				у тому числі:				
				проектні роботи				100,0
9816310	6310	0490	Реалізація заходів щодо інвестиційного розвитку території	ПОЛІПШЕННЯ ВОДОВІДВЕДЕННЯ ПРИВАТНОГО СЕКТОРА ОЛЕКСАНДРІВСЬКОЇ СЛОБІДКИ У СОЛОМ'ЯНСЬКОМУ РАЙОНІ	53368,6	23,2	12367,8	6000,0
				у тому числі:				
				проектні роботи				850,0
9816310	6310	0490	Реалізація заходів щодо інвестиційного розвитку території	ПОЛІПШЕННЯ ВОДОВІДВЕДЕННЯ ПРИВАТНОГО СЕКТОРА БАТИЄВОЇ ГОРИ У СОЛОМ'ЯНСЬКОМУ РАЙОНІ	16443,3			3495,6
				у тому числі:				
				проектні роботи				300,0
9816310	6310	0490	Реалізація заходів щодо інвестиційного розвитку території	ПОЛІПШЕННЯ ВОДОВІДВЕДЕННЯ ПРИВАТНОГО СЕКТОРА МІКРОРАЙОНУ КАРАВАЄВІ ДАЧІ У СОЛОМ'ЯНСЬКОМУ РАЙОНІ М.КИЄВА (ІІ ЧЕРГА)	25702,0	19,9	5107,3	3000,0
9816310	6310	0490	Реалізація заходів щодо інвестиційного розвитку території	ПОЛІПШЕННЯ ВОДОПОСТАЧАННЯ ПРИВАТНОГО СЕКТОРУ ОЛЕКСАНДРІВСЬКОЇ СЛОБІДКИ	12456,6	37,4	4653,3	350,0
				у тому числі:				
				проектні роботи				350,0

Код програмної класифікації видатків та кредитування місцевих бюджетів	Код ТПКВКМБ / ТКВКБМС	Код ФКВКБ	Найменування головного розпорядника, відповідального виконавця, бюджетної програми або напрямку видатків згідно з типовою відомчою/ТПКВКМБ / ТКВКБМС	Назва об'єктів відповідно до проектно-кошторисної документації тощо	Загальний обсяг фінансування будівництва	Відсоток завершеності будівництва об'єктів на майбутні роки	Всього видатків на завершення будівництва об'єктів на майбутні роки	Разом видатків на поточний рік	
1	2	3	4	5	6	7	8	9	
9816310	6310	0490	Реалізація заходів щодо інвестиційного розвитку території	ПОЛІПШЕННЯ ВОДОПОСТАЧАННЯ У ПРИВАТНОМУ СЕКТОРІ БАТИЄВОЇ ГОРИ В СОЛОМ'ЯНСЬКОМУ РАЙОНІ	5284,7			769,5	
				у тому числі:					
				проектні роботи				300,0	
9816310	6310	0490	Реалізація заходів щодо інвестиційного розвитку території	РЕКОНСТРУКЦІЯ ВОДОПОСТАЧАННЯ ПРИВАТНОГО СЕКТОРУ МІКРОРАЙОНУ "СОВКИ" У СОЛОМ'ЯНСЬКОМУ РАЙОНІ М. КИЄВА	4964,5	40,0	1987,3	1000,0	
9816310	6310	0490	Реалізація заходів щодо інвестиційного розвитку території	РЕКОНСТРУКЦІЯ ДОШКІЛЬНОГО НАВЧАЛЬНОГО ЗАКЛАДУ № 211, ВУЛ. ЛЕНІНА, 167	8000,0	83,0	6640,0	1000,0	
9816330	6330	0921	Проведення невідкладних відновлювальних робіт, будівництво та реконструкція загальноосвітніх навчальних закладів	РЕКОНСТРУКЦІЯ ДОШКІЛЬНОГО НАВЧАЛЬНОГО ЗАКЛАДУ НА ВУЛ. ГЕНЕРАЛА ТУПИКОВА, 27 У СОЛОМ'ЯНСЬКОМУ РАЙОНІ	25000,0	93,4	23350,0	1000,0	
				у тому числі:					
				проектні роботи				1000,0	
9816330	6330	0921	Проведення невідкладних відновлювальних робіт, будівництво та реконструкція загальноосвітніх навчальних закладів	РЕКОНСТРУКЦІЯ З ДОБУДОВОЮ СЕРЕДНЬОЇ ЗАГАЛЬНООСВІТНЬОЇ ШКОЛИ № 22 НА ВІДРАДНОМУ ПРОСПЕКТІ, 36-В У СОЛОМ'ЯНСЬКОМУ РАЙОНІ	81150,0	97,0	78680,1	1000,0	
				у тому числі:					
				проектні роботи				1000,0	
9900000			<b>99 ШЕВЧЕНКІВСЬКА РАЙОННА В М.КИЄВІ ДЕРЖАВНА АДМІНІСТРАЦІЯ</b>						<b>35773,3</b>
9910000			<b>99 ШЕВЧЕНКІВСЬКА РАЙОННА В М.КИЄВІ ДЕРЖАВНА АДМІНІСТРАЦІЯ</b>						<b>35773,3</b>
9916310	6310	0490	Реалізація заходів щодо інвестиційного розвитку території	БУДІВНИЦТВО КАНАЛІЗАЦІЙНИХ МЕРЕЖ ДЛЯ ПРИВАТНИХ БУДИНКІВ ПО ВУЛ.БЕРДЯНСЬКІЙ, БУГОРНІЙ, ЯСНОГІРСЬКІЙ, ЧАПЛИГНА, БАКИНСЬКІЙ, РИЗЬКІЙ, НЕВСЬКІЙ, ЦУЛУКІДЗЕ, МАГІСТРАЛЬНИЙ, ПО ПРОВ.ЧАПЛИГНА, БАКИНСЬКОМУ, БЕРДЯНСЬКОМУ, ЩУСЄВА, РИЗЬКОМУ, ОРЛОВСЬКОМУ	29233,6			21173,3	



Код програмної класифікації видатків та кредитування місцевих бюджетів	Код ТПКВКМБ / ТКВКБМС	Код ФКВКБ	Найменування головного розпорядника, відповідального виконавця, бюджетної програми або напрямку видатків згідно з типовою відомчою/ТПКВКМБ / ТКВКБМС	Назва об'єктів відповідно до проектно-кошторисної документації тощо	Загальний обсяг фінансування будівництва	Відсоток завершеності будівництва об'єктів на майбутні роки	Всього видатків на завершення будівництва об'єктів на майбутні роки	Разом видатків на поточний рік
1	2	3	4	5	6	7	8	9
9916310	6310	0490	Реалізація заходів щодо інвестиційного розвитку території	РЕКОНСТРУКЦІЯ МАЙСТЕРЕНЬ ШКОЛИ І-ІІІ СТУЕНІВ №27 НА ВУЛ.ТУПОЛЄВА, 20-Є	10000,0	90,0	9000,0	1000,0
				у тому числі:				
				проектні роботи				1000,0
9916340	6340	0922	Проведення невідкладних відновлювальних робіт, будівництво та реконструкція спеціалізованих навчальних закладів	РЕСТАВРАЦІЯ З ПРИСТОСУВАННЯМ ПІД РОЗМІЩЕННЯ ДЕРЖ.СПЕЦІАЛІЗОВАНОГО МИСТЕЦЬКОГО НАВЧАЛЬНОГО ЗАКЛАДУ "КИЇВСЬКА ДИТЯЧА ШКОЛА МИСТЕЦТВ № 2 ІМ.М.І.ВЕРИКІВСЬКОГО" ОБ'ЄКТА НА ВУЛ.ВОРОВСЬКОГО, 2 З ПРИБУДОВОЮ ДО НЬОГО КОНЦЕРТНОЇ ЗАЛИ	128000,5	48,9	62542,8	10000,0

Київський міський голова

В.В. Кличко

Перелік місцевих (регіональних) програм, які фінансуватимуться за рахунок коштів бюджету міста Києва у 2017 році(1)

(тис.грн.)

Код програмної класифікації видатків та кредитування місцевих бюджетів2	Код ТПКВКМБ / ТКВКБМС3	Код ФКВКБ4	Найменування головного розпорядника, відповідального виконавця, бюджетної програми або напрямку видатків згідно з типовою відомчою/ТПКВКМБ / ТКВКБМС	Найменування місцевої (регіональної) програми	Загальний фонд	Спеціальний фонд	Разом загальний та спеціальний фонди
0100000			Київська міська рада (Секретаріат)		33 011,70		33 011,70
0110000			Київська міська рада (Секретаріат)		33 011,70		33 011,70
0118600	8600	0133	Інші видатки		33 011,70		33 011,70
0118600	8600	0133	Забезпечення діяльності Центру правової допомоги киянам	Міська цільова програма "Турбота. Назустріч киянам" на 2016-2018 роки	4 238,00		4 238,00
0118600	8600	0133	Вирішення депутатами Київської міської ради соціально-економічних проблем, виконання передвиборних програм та доручень виборців	Програма вирішення депутатами Київської міської ради соціально-економічних проблем, виконання передвиборних програм та доручень виборців на 2016-2019 роки	28 773,70		28 773,70
0400000			Апарат виконавчого органу Київської міської ради (КМДА)		41 333,50	131 844,30	173 177,80
0410000			Апарат виконавчого органу Київської міської ради (КМДА)		41 333,50	131 844,30	173 177,80
0416660	6660		Зв'язок, телекомунікації та інформатика		33 333,50	131 844,30	165 177,80
0416662	6662	0460	Національна програма інформатизації (на виконання комплексної міської цільової програми "Електронна столиця")	Комплексна міська цільова програма "Електронна столиця" на 2015-2018 роки	33 333,50	131 844,30	165 177,80
0418600	8600	0133	Інші видатки		8 000,00		8 000,00
0418600	8600	0133	Організація та здійснення офіційних прийомів, зміцнення і розвитку міжнародних зв'язків, відрядження працівників органів місцевої влади та самоврядування та інших осіб за кордон згідно з розпорядженнями виконавчого органу Київради (Київської міської державної адміністрації), відзначення ювілейних та визначних дат, зустрічей тощо.	Міська цільова програма зміцнення і розвитку міжнародних зв'язків 2015 - 2018 роки	8 000,00		8 000,00
0800000			Департамент суспільних комунікацій виконавчого органу Київської міської ради (КМДА)		46 295,70		46 295,70
0810000			Департамент суспільних комунікацій виконавчого органу Київської міської ради (КМДА)		46 295,70		46 295,70
0817210	7210		Підтримка засобів масової інформації		46 295,70		46 295,70
0817211	7211	0830	Сприяння діяльності телебачення і радіомовлення	Міська цільова програма на 2016-2018 роки "Київ інформаційний"	36 523,10		36 523,10
0817212	7212	0830	Підтримка періодичних видань (газет та журналів)	Міська цільова програма на 2016-2018 роки "Київ інформаційний"	8 542,60		8 542,60
0817213	7213	0830	Підтримка книговидавництва	Міська цільова програма на 2016-2018 роки "Київ інформаційний"	800,00		800,00
0817214	7214	0830	Підтримка електронних та інших засобів масової інформації, реалізація заходів у галузі «Засоби масової інформації» та моніторинг інформаційного середовища	Міська цільова програма на 2016-2018 роки "Київ інформаційний"	430,00		430,00

Код програмної класифікації видатків та кредитування місцевих бюджетів2	Код ТПКВКМБ / ТКВКБМС3	Код ФКВКБ4	Найменування головного розпорядника, відповідального виконавця, бюджетної програми або напрямку видатків згідно з типовою відомчою/ТПКВКМБ / ТКВКБМС	Найменування місцевої (регіональної) програми	Загальний фонд	Спеціальний фонд	Разом загальний та спеціальний фонди
1000000			Департамент освіти і науки, молоді та спорту виконавчого органу Київської міської ради (КМДА)		1 096 169,00	224 058,10	1 320 227,10
1010000			Департамент освіти і науки, молоді та спорту виконавчого органу Київської міської ради (КМДА)		1 096 169,00	224 058,10	1 320 227,10
1011020	1020	0921	Надання загальної середньої освіти загальноосвітніми навчальними закладами (в т.ч. школою-дитячим садком, інтернатом при школі), спеціалізованими школами, ліцеями, гімназіями, колегіумами	Міська комплексна цільова програма «ОСВІТА КИЄВА, 2016-2018 роки»	4 326,30	298,10	4 624,40
1011080	1080	0922	Надання загальної середньої освіти загальноосвітніми спеціалізованими школами-інтернатами з поглибленим вивченням окремих предметів і курсів для поглибленої підготовки дітей в галузі науки і мистецтв, фізичної культури і спорту, інших галузях, ліцеями з посиленою військово-фізичною підготовкою	Міська комплексна цільова програма «ОСВІТА КИЄВА, 2016-2018 роки»	46 727,80	5 718,90	52 446,70
1011090	1090	0960	Надання позашкільної освіти позашкільними закладами освіти, заходи із позашкільної роботи з дітьми	Міська комплексна цільова програма «ОСВІТА КИЄВА, 2016-2018 роки»	68 189,40	13 013,80	81 203,20
1011100	1100	0930	Підготовка робітничих кадрів та молодших спеціалістів закладами професійно-технічної освіти	Міська комплексна цільова програма «ОСВІТА КИЄВА, 2016-2018 роки»	428 598,10	44 689,10	473 287,20
1011120	1120	0941	Підготовка кадрів вищими навчальними закладами I і II рівнів акредитації	Міська комплексна цільова програма «ОСВІТА КИЄВА, 2016-2018 роки»	26 884,90	3 800,00	30 684,90
1011130	1130	0942	Підготовка кадрів вищими навчальними закладами III і IV рівнів акредитації	Міська комплексна цільова програма «ОСВІТА КИЄВА, 2016-2018 роки»	154 840,70	52 592,10	207 432,80
1011140	1140	0950	Підвищення кваліфікації, перепідготовка кадрів закладами післядипломної освіти III-IV рівнів акредитації (академіями, інститутами, центрами підвищення кваліфікації)	Міська комплексна цільова програма «ОСВІТА КИЄВА, 2016-2018 роки»	19 284,30	536,00	19 820,30
1011170	1170	0990	Методичне забезпечення діяльності навчальних закладів та інші заходи в галузі освіти	Міська комплексна цільова програма «ОСВІТА КИЄВА, 2016-2018 роки»	12 114,50		12 114,50
1011180	1180	0990	Здійснення технічного нагляду за будівництвом і капітальним ремонтом та іншими окремими господарськими функціями	Міська комплексна цільова програма «ОСВІТА КИЄВА, 2016-2018 роки»	1 295,20		1 295,20
1011190	1190	0990	Централізоване ведення бухгалтерського обліку	Міська комплексна цільова програма «ОСВІТА КИЄВА, 2016-2018 роки»	1 073,40		1 073,40
1011210	1210	0990	Утримання інших закладів освіти	Міська комплексна цільова програма «ОСВІТА КИЄВА, 2016-2018 роки»	6 964,70	7 552,30	14 517,00
1011220	1220	0990	Інші освітні програми		11 496,00	50 000,00	61 496,00
1011220	1220	0990	Забезпечення навчальних закладів сучасними технічними засобами навчання з природничо-математичних і технологічних дисциплін	Міська комплексна цільова програма «ОСВІТА КИЄВА, 2016-2018 роки»		20 000,00	20 000,00
1011220	1220	0990	Інші освітні програми	Міська комплексна цільова програма «ОСВІТА КИЄВА, 2016-2018 роки»	11 310,00	20 000,00	31 310,00
1011220	1220	0990	Інформатизація та комп'ютеризація навчальних закладів	Міська комплексна цільова програма «ОСВІТА КИЄВА, 2016-2018 роки»	186,00	10 000,00	10 186,00
1013140	3140	1040	Заходи державної політики з питань молоді	Міська комплексна цільова програма "Молодь та спорт столиці" на 2016-2018 роки	9 376,60		9 376,60

Код програмної класифікації видатків та кредитування місцевих бюджетів2	Код ТПКВКМБ / ТКВКБМС3	Код ФКВКБ4	Найменування головного розпорядника, відповідального виконавця, бюджетної програми або напрямку видатків згідно з типовою відомчою/ТПКВКМБ / ТКВКБМС	Найменування місцевої (регіональної) програми	Загальний фонд	Спеціальний фонд	Разом загальний та спеціальний фонди
1013160	3160	1040	Оздоровлення та відпочинок дітей (крім заходів з оздоровлення дітей, що здійснюються за рахунок коштів на оздоровлення громадян, які постраждали внаслідок Чорнобильської катастрофи)	Міська програма оздоровлення та відпочинку дітей м.Києва на період до 2018 року	41 972,30		41 972,30
1013500	3500	1040	Надання соціальних послуг сім'ям, дітям та молоді іншими закладами соціального обслуговування та реалізація інших заходів молодіжної політики	Міська комплексна цільова програма "Молодь та спорт столиці" на 2016-2018 роки	13 754,00		13 754,00
1013500	3500	1040	Надання соціальних послуг сім'ям, дітям та молоді іншими закладами соціального обслуговування та реалізація інших заходів молодіжної політики	Міська цільова програма "Діти. Сім'я. Столиця на 2016-2018 роки"		1 600,00	1 600,00
1013500	3500	1040	Надання соціальних послуг сім'ям, дітям та молоді іншими закладами соціального обслуговування та реалізація інших заходів молодіжної політики	Міська програма оздоровлення та відпочинку дітей м.Києва на період до 2018 року	2 386,80		2 386,80
1015010	5010		Проведення спортивної роботи в регіоні		12 830,60		12 830,60
1015011	5011	0810	Проведення навчально-тренувальних зборів і змагань з олімпійських видів спорту	Міська комплексна цільова програма "Молодь та спорт столиці" на 2016-2018 роки	9 372,90		9 372,90
1015012	5012	0810	Проведення навчально-тренувальних зборів і змагань з неолімпійських видів спорту	Міська комплексна цільова програма "Молодь та спорт столиці" на 2016-2018 роки	3 457,70		3 457,70
1015020	5020		Діяльність закладів фізичної культури і спорту		197 602,20	43 033,80	240 636,00
1015021	5021	0810	Забезпечення підготовки спортсменів вищих категорій школами вищої спортивної майстерності	Міська комплексна цільова програма "Молодь та спорт столиці" на 2016-2018 роки	35 371,00	12 000,00	47 371,00
1015022	5022	0810	Утримання та навчально-тренувальна робота комунальних дитячо-юнацьких спортивних шкіл	Міська комплексна цільова програма "Молодь та спорт столиці" на 2016-2018 роки	90 007,40	28 800,00	118 807,40
1015023	5023	0810	Фінансова підтримка дитячо-юнацьких спортивних шкіл фізкультурно-спортивних товариств	Міська комплексна цільова програма "Молодь та спорт столиці" на 2016-2018 роки	63 755,40		63 755,40
1015024	5024	0810	Фінансова підтримка комунальних спортивних споруд	Міська комплексна цільова програма "Молодь та спорт столиці" на 2016-2018 роки	8 468,40	2 233,80	10 702,20
1015040	5040		Здійснення фізкультурно-спортивної та реабілітаційної роботи серед інвалідів		5 138,50	192,00	5 330,50
1015041	5041	0810	Утримання центрів з інвалідного спорту і реабілітаційних шкіл	Міська комплексна цільова програма "Молодь та спорт столиці" на 2016-2018 роки	3 548,50	192,00	3 740,50
1015042	5042	0810	Проведення навчально-тренувальних зборів і змагань та заходів з інвалідного спорту	Міська комплексна цільова програма "Молодь та спорт столиці" на 2016-2018 роки	1 590,00		1 590,00
1015050	5050	0810	Централізований бухгалтерський та фінансовий облік у сфері фізичної культури і спорту	Міська комплексна цільова програма "Молодь та спорт столиці" на 2016-2018 роки	2 162,20	32,00	2 194,20
1015060	5060	0810	Утримання центрів "Спорт для всіх" та проведення заходів з фізичної культури	Міська комплексна цільова програма "Молодь та спорт столиці" на 2016-2018 роки	2 431,80		2 431,80
1015100	5100	0810	Фінансова підтримка організацій фізкультурно-спортивної спрямованості та інші заходи в сфері фізичної культури та спорту	Міська комплексна цільова програма "Молодь та спорт столиці" на 2016-2018 роки	26 718,70		26 718,70
1016660	6660		Зв'язок, телекомунікації та інформатика			1 000,00	1 000,00
1016662	6662	0460	Національна програма інформатизації (на виконання комплексної міської цільової програми "Електронна столиця")	Комплексна міська цільова програма "Електронна столиця" на 2015-2018 роки		1 000,00	1 000,00
1400000			Департамент охорони здоров'я виконавчого органу Київської міської ради (КМДА)		80 708,10	28 358,00	109 066,10
1410000			Департамент охорони здоров'я виконавчого органу Київської міської ради (КМДА)		80 708,10	28 358,00	109 066,10

Код програмної класифікації видатків та кредитування місцевих бюджетів2	Код ТПКВКМБ / ТКВКБМС3	Код ФКВКБ4	Найменування головного розпорядника, відповідального виконавця, бюджетної програми або напрямку видатків згідно з типовою відомчою/ТПКВКМБ / ТКВКБМС	Найменування місцевої (регіональної) програми	Загальний фонд	Спеціальний фонд	Разом загальний та спеціальний фонди
1411120	1120	0941	Підготовка кадрів вищими навчальними закладами I і II рівнів акредитації	Міська комплексна цільова програма «ОСВІТА КИЄВА, 2016-2018 роки»	77 566,00	17 858,00	95 424,00
1411140	1140	0950	Підвищення кваліфікації, перепідготовка кадрів закладами післядипломної освіти III-IV рівнів акредитації (академіями, інститутами, центрами підвищення кваліфікації)	Міська комплексна цільова програма «ОСВІТА КИЄВА, 2016-2018 роки»	2 614,60	500,00	3 114,60
1412220	2220	0763	Інші заходи в галузі охорони здоров'я		527,50		527,50
1412220	2220	0763	Інші заходи в галузі охорони здоров'я	Міська цільова програма підготовки лікарських кадрів для закладів охорони здоров'я міста Києва на 2011 - 2017 роки	527,50		527,50
1416660	6660		Зв'язок, телекомунікації та інформатика			10 000,00	10 000,00
1416662	6662	0460	Національна програма інформатизації (на виконання комплексної міської цільової програми "Електронна столиця")	Комплексна міська цільова програма "Електронна столиця" на 2015-2018 роки		10 000,00	10 000,00
1500000			Департамент соціальної політики виконавчого органу Київської міської ради (КМДА)		1 294 890,50	34 428,50	1 329 319,00
1510000			Департамент соціальної політики виконавчого органу Київської міської ради (КМДА)		1 294 890,50	34 428,50	1 329 319,00
1513030	3030		Надання пільг з оплати послуг зв'язку та інших передбачених законодавством пільг (крім пільг на одержання ліків, зубопротезування, забезпечення продуктами харчування, оплати електроенергії, природного і скрапленого газу, на побутові потреби, твердого та рідкого пічного побутового палива, послуг тепло-, водопостачання і водовідведення, квартирної плати (утримання будинків і споруд та прибудинкових територій), вивезення побутового сміття та рідких нечистот) та компенсації за пільговий проїзд окремих категорій громадян		765 805,90		765 805,90
1513035	3035	1070	Компенсація за пільговий проїзд автомобільним транспортом окремих категорій громадян	Міська цільова програма "Турбота. Назустріч киянам" на 2016-2018 роки	97 601,90		97 601,90
1513037	3037	1070	Компенсаційні виплати за пільговий проїзд окремих категорій громадян на залізничному транспорті	Міська цільова програма "Турбота. Назустріч киянам" на 2016-2018 роки	54,20		54,20
1513038	3038	1070	Компенсація за пільговий проїзд електротранспортом окремих категорій громадян	Міська цільова програма "Турбота. Назустріч киянам" на 2016-2018 роки	668 149,80		668 149,80
1513200	3200		Соціальний захист ветеранів війни та праці		220 146,00		220 146,00
1513201	3201	1030	Надання додаткової соціальної допомоги ветеранам війни і праці	Міська цільова програма "Турбота. Назустріч киянам" на 2016-2018 роки	213 076,00		213 076,00
1513202	3202	1030	Надання фінансової підтримки громадським організаціям інвалідів та ветеранів війни, діяльність яких має соціальну спрямованість	Міська цільова програма "Соціальне партнерство" на 2016-2018 роки"	7 070,00		7 070,00
1513300	3300	1090	Надання соціальних послуг установами, закладами, створеними місцевими органами влади	Міська цільова програма "Турбота. Назустріч киянам" на 2016-2018 роки	55 561,40	9 428,50	64 989,90
1513400	3400	1090	Надання додаткової соціальної допомоги окремим категоріям громадян та проведення соціальних заходів	Міська цільова програма "Турбота. Назустріч киянам" на 2016-2018 роки	243 932,60	25 000,00	268 932,60
1513400	3400	1090	Надання додаткової соціальної допомоги окремим категоріям громадян та проведення соціальних заходів	Міська цільова програма "Соціальне партнерство" на 2016-2018 роки"	6 944,60		6 944,60



Код програмної класифікації видатків та кредитування місцевих бюджетів <sup>2</sup>	Код ТПКВКМБ / ТКВКБМСЗ	Код ФКВКБ4	Найменування головного розпорядника, відповідального виконавця, бюджетної програми або напрямку видатків згідно з типовою відомчою/ТПКВКМБ / ТКВКБМС	Найменування місцевої (регіональної) програми	Загальний фонд	Спеціальний фонд	Разом загальний та спеціальний фонди
1518600	8600	0133	Інші видатки		2 500,00		2 500,00
1518600	8600	0133	Забезпечення функціонування інформаційно-телекомунаційної системи "Картка киянина"	Міська цільова програма "Турбота. Назустріч киянам" на 2016-2018 роки	2 500,00		2 500,00
2000000			Служба у справах дітей та сім'ї виконавчого органу Київської міської ради (КМДА)		29 839,80	8 991,20	38 831,00
2010000			Служба у справах дітей та сім'ї виконавчого органу Київської міської ради (КМДА)		29 839,80	8 991,20	38 831,00
2013110	3110		Заклади і заходи з питань дітей та їх соціального захисту		6 046,70		6 046,70
2013112	3112	1040	Заходи державної політики з питань дітей та їх соціального захисту	Міська цільова програма "Діти. Сім'я. Столиця на 2016-2018 роки"	6 046,70		6 046,70
2013130	3130		Здійснення соціальної роботи з вразливими категоріями населення		10 946,30	2 732,00	13 678,30
2013131	3131	1040	Утримання центрів соціальних служб для сім'ї, дітей та молоді	Міська цільова програма "Діти. Сім'я. Столиця на 2016-2018 роки"	6 462,60	2 732,00	9 194,60
2013132	3132	1040	Програми і заходи центрів соціальних служб для сім'ї, дітей та молоді	Міська цільова програма "Діти. Сім'я. Столиця на 2016-2018 роки"	3 449,60		3 449,60
2013134	3134	1040	Соціальні програми і заходи державних органів у справах сім'ї	Міська цільова програма "Діти. Сім'я. Столиця на 2016-2018 роки"	1 034,10		1 034,10
2013160	3160	1040	Оздоровлення та відпочинок дітей (крім заходів з оздоровлення дітей, що здійснюються за рахунок коштів на оздоровлення громадян, які постраждали внаслідок Чорнобильської катастрофи)	Міська програма оздоровлення та відпочинку дітей м.Києва на період до 2018 року	3 637,50		3 637,50
2013300	3300	1090	Надання соціальних послуг установами, закладами, створеними місцевими органами влади	Міська цільова програма "Діти. Сім'я. Столиця на 2016-2018 роки"	3 671,60	3 909,20	7 580,80
2013400	3400	1090	Надання додаткової соціальної допомоги окремим категоріям громадян та проведення соціальних заходів	Міська цільова програма "Турбота. Назустріч киянам" на 2016-2018 роки	1 148,80		1 148,80
2013500	3500	1040	Надання соціальних послуг сім'ям, дітям та молоді іншими закладами соціального обслуговування та реалізація інших заходів молодіжної політики	Міська комплексна цільова програма "Молодь та спорт столиці" на 2016-2018 роки	3 171,90		3 171,90
2013500	3500	1040	Надання соціальних послуг сім'ям, дітям та молоді іншими закладами соціального обслуговування та реалізація інших заходів молодіжної політики	Міська цільова програма "Діти. Сім'я. Столиця на 2016-2018 роки"	1 217,00	2 350,00	3 567,00
2400000			Департамент культури виконавчого органу Київської міської ради (КМДА)		728 956,13	98 314,40	827 270,53
2410000			Департамент культури виконавчого органу Київської міської ради (КМДА)		728 956,13	98 314,40	827 270,53
2411020	1020	0921	Надання загальної середньої освіти загальноосвітніми навчальними закладами ( в т.ч. школою-дитячим садком, нтернатом при школі), спеціалізованими школами, ліцеями, гімназіями, колегіумами	Міська комплексна цільова програма «ОСВІТА КИЄВА, 2016-2018 роки»	35 588,23	4 785,60	40 373,83
2411120	1120	0941	Підготовка кадрів вищими навчальними закладами I і II рівнів акредитації	Міська комплексна цільова програма «ОСВІТА КИЄВА, 2016-2018 роки»	69 682,80	5 087,80	74 770,60
2411130	1130	0942	Підготовка кадрів вищими навчальними закладами III та IV рівнів акредитації	Міська комплексна цільова програма «ОСВІТА КИЄВА, 2016-2018 роки»	45 281,40	14 007,00	59 288,40
2414020	4020	0821	Театри	Комплексна міська цільова програма "Столична культура 2016 - 2018"	266 614,80	6 083,20	272 698,00

Код програмної класифікації видатків та кредитування місцевих бюджетів <sup>2</sup>	Код ТПКВКМБ / ТКВКБМСЗ	Код ФКВКБ4	Найменування головного розпорядника, відповідального виконавця, бюджетної програми або напрямку видатків згідно з типовою відомчою/ТПКВКМБ / ТКВКБМС	Найменування місцевої (регіональної) програми	Загальний фонд	Спеціальний фонд	Разом загальний та спеціальний фонди
2414030	4030	0822	Філармонії, музичні колективи і ансамблі та інші мистецькі заклади та заходи	Комплексна міська цільова програма "Столична культура 2016 - 2018"	101 047,20	100,00	101 147,20
2414060	4060	0824	Бібліотеки	Комплексна міська цільова програма "Столична культура 2016 - 2018"	27 966,10	2 226,70	30 192,80
2414070	4070	0824	Музеї і виставки	Комплексна міська цільова програма "Столична культура 2016 - 2018"	135 831,70	9 553,30	145 385,00
2414090	4090	0828	Палаці і будинки культури, клуби та інші заклади клубного типу	Комплексна міська цільова програма "Столична культура 2016 - 2018"	2 695,00	1 535,00	4 230,00
2414100	4100	0960	Школи естетичного виховання дітей	Комплексна міська цільова програма "Столична культура 2016 - 2018"	15 254,20	1 400,00	16 654,20
2414200	4800	0829	Інші культурно-освітні заклади та заходи	Комплексна міська цільова програма "Столична культура 2016 - 2018"	28 994,70	53 535,80	82 530,50
3400000			Департамент (Центр) надання адміністративних послуг виконавчого органу Київської міської ради (КМДА)		1 500,00		1 500,00
3410000			Департамент (Центр) надання адміністративних послуг виконавчого органу Київської міської ради (КМДА)		1 500,00		1 500,00
3417450	7450	0411	Сприяння розвитку малого та середнього підприємництва	Комплексна київська міська цільова програма сприяння розвитку підприємництва, промисловості та споживчого ринку на 2015-2018 роки	1 500,00		1 500,00
4100000			Департамент житлово-комунальної інфраструктури виконавчого органу Київської міської ради (КМДА)		27 599,60	437 263,40	464 863,00
4110000			Департамент житлово-комунальної інфраструктури виконавчого органу Київської міської ради (КМДА)		27 599,60	437 263,40	464 863,00
4113400	3400	1090	Надання додаткової соціальної допомоги окремим категоріям громадян та проведення соціальних заходів	Міська цільова програма "Турбота. Назустріч киянам" на 2016-2018 роки	10 809,60		10 809,60
4116020	6020		Капітальний ремонт об'єктів житлового господарства			60 000,00	60 000,00
4116021	6021	0610	Капітальний ремонт житлового фонду	Комплексна цільова програма підвищення енергоефективності та розвитку житлово-комунальної інфраструктури міста Києва на 2016-2020 роки		40 000,00	40 000,00
4116022	6022	0610	Капітальний ремонт житлового фонду об'єднаних співвласників багатоквартирних будинків	Комплексна цільова програма підвищення енергоефективності та розвитку житлово-комунальної інфраструктури міста Києва на 2016-2020 роки		20 000,00	20 000,00
4116050	6050		Фінансова підтримка об'єктів комунального господарства			90 000,00	90 000,00
4116051	6051	0620	Забезпечення функціонування теплових мереж	Комплексна цільова програма підвищення енергоефективності та розвитку житлово-комунальної інфраструктури міста Києва на 2016-2020 роки		90 000,00	90 000,00
4116310	6310	0490	Реалізація заходів щодо інвестиційного розвитку території	Комплексна цільова програма підвищення енергоефективності та розвитку житлово-комунальної інфраструктури міста Києва на 2016-2020 роки		287 263,40	287 263,40
4117410	7410	0470	Заходи з енергозбереження	Комплексна цільова програма підвищення енергоефективності та розвитку житлово-комунальної інфраструктури міста Києва на 2016-2020 роки	16 610,00		16 610,00

Код програмної класифікації видатків та кредитування місцевих бюджетів <sup>2</sup>	Код ТПКВКМБ / ТКВКБМСЗ	Код ФКВКБ4	Найменування головного розпорядника, відповідального виконавця, бюджетної програми або напрямку видатків згідно з типовою відомчою/ТПКВКМБ / ТКВКБМС	Найменування місцевої (регіональної) програми	Загальний фонд	Спеціальний фонд	Разом загальний та спеціальний фонди
4118600	8600	0133	Інші видатки		180,00		180,00
4118600	8600	0133	Поліпшення організації підготовки громадян до військової служби, приписки до призовної дільниці, призову на строкову військову службу та військово-патріотичне виховання молоді	Міська цільова програма поліпшення організації підготовки громадян до військової служби, військово-патріотичного виховання молоді, приписки до призовної дільниці, призову на строкову військову службу, призову військовозобов'язаних під час мобілізації на 2016-2018 роки	180,00		180,00
4300000			Департамент будівництва та житлового забезпечення виконавчого органу Київської міської ради (КМДА)			10 150,00	10 150,00
4310000			Департамент будівництва та житлового забезпечення виконавчого органу Київської міської ради (КМДА)			10 150,00	10 150,00
4316020	6020		Капітальний ремонт об'єктів житлового господарства			1 000,00	1 000,00
4316021	6021	0610	Капітальний ремонт житлового фонду	Комплексна цільова програма підвищення енергоефективності та розвитку житлово-комунальної інфраструктури міста Києва на 2016-2020 роки		1 000,00	1 000,00
4316310	6310	0490	Реалізація заходів щодо інвестиційного розвитку території			9 150,00	9 150,00
4316310	6310	0490	Реалізація заходів щодо інвестиційного розвитку території	Комплексна цільова програма підвищення енергоефективності та розвитку житлово-комунальної інфраструктури міста Києва на 2016-2020 роки		9 150,00	9 150,00
5100000			Департамент промисловості та розвитку підприємництва виконавчого органу Київської міської ради (КМДА)		12 495,00		12 495,00
5110000			Департамент промисловості та розвитку підприємництва виконавчого органу Київської міської ради (КМДА)		12 495,00		12 495,00
5117450	7450	0411	Сприяння розвитку малого та середнього підприємництва	Комплексна київська міська цільова програма сприяння розвитку підприємництва, промисловості та споживчого ринку на 2015-2018 роки	12 495,00		12 495,00
5600000			Департамент земельних ресурсів виконавчого органу Київської міської ради (КМДА)		15 550,00		15 550,00
5610000			Департамент земельних ресурсів виконавчого органу Київської міської ради (КМДА)		15 550,00		15 550,00
5617500	7500	0411	Інші заходи, пов'язані з економічною діяльністю		15 550,00		15 550,00
5617500	7500	0411	Виконання Програми використання та охорони земель м. Києва	Програма використання та охорони земель міста Києва на 2016-2020 роки	15 550,00		15 550,00
6500000			Департамент транспортної інфраструктури виконавчого органу Київської міської ради (КМДА)		1 415,00		1 415,00
6510000			Департамент транспортної інфраструктури виконавчого органу Київської міської ради (КМДА)		1 415,00		1 415,00
6518600	8600	0133	Інші видатки		1 415,00		1 415,00

Код програмної класифікації видатків та кредитування місцевих бюджетів2	Код ТПКВКМБ / ТКВКБМС3	Код ФКВКБ4	Найменування головного розпорядника, відповідального виконавця, бюджетної програми або напряму видатків згідно з типовою відомчою/ТПКВКМБ / ТКВКБМС	Найменування місцевої (регіональної) програми	Загальний фонд	Спеціальний фонд	Разом загальний та спеціальний фонди
6518600	8600	0133	Поліпшення організації підготовки громадян до військової служби, приписки до призовної дільниці, призову на строкову військовою службу та військово-патріотичне виховання молоді	Міська цільова програма поліпшення організації підготовки громадян до військової служби, військово-патріотичного виховання молоді, приписки до призовної дільниці, призову на строкову військовою службу, призову військовозобов'язаних під час мобілізації на 2016-2018 роки	1 415,00		1 415,00
7300000			Департамент економіки та інвестицій виконавчого органу Київської міської ради (КМДА)		13 411,20	3 314,90	16 726,10
7310000			Департамент економіки та інвестицій виконавчого органу Київської міської ради (КМДА)		13 411,20	3 314,90	16 726,10
7317500	7500	0411	Інші заходи, пов'язані з економічною діяльністю		13 411,20	3 314,90	16 726,10
7317500	7500	0411	Виконання Програми розвитку туризму в м. Києві	Міська цільова програма розвитку туризму в місті Києві на 2016-2018 роки	13 411,20	3 314,90	16 726,10
7700000			Департамент внутрішнього фінансового контролю та аудиту виконавчого органу Київської міської ради (КМДА)		500,00		500,00
7710000			Департамент внутрішнього фінансового контролю та аудиту виконавчого органу Київської міської ради (КМДА)		500,00		500,00
7716660	6660		Зв'язок, телекомунікації та інформатика		500,00		500,00
7716662	6662	0460	Національна програма інформатизації (на виконання комплексної міської цільової програми "Електронна столиця")	Комплексна міська цільова програма "Електронна столиця" на 2015-2018 роки	500,00		500,00
9000000			Голосіївська районна в місті Києві державна адміністрація		754 422,50	80 312,70	834 735,20
9010000			Голосіївська районна в місті Києві державна адміністрація		754 422,50	80 312,70	834 735,20
9011010	1010	0910	Дошкільна освіта	Міська комплексна цільова програма «ОСВІТА КИЄВА, 2016-2018 роки»	243 878,10	30 039,00	273 917,10
9011020	1020	0921	Надання загальної середньої освіти загальноосвітніми навчальними закладами ( в т.ч. школою-дитячим садком, інтернатом при школі), спеціалізованими школами, ліцеями, гімназіями, колегіумами	Міська комплексна цільова програма «ОСВІТА КИЄВА, 2016-2018 роки»	368 566,40	21 403,50	389 969,90
9011030	1030	0921	Надання загальної середньої освіти вечірніми (змінними) школами	Міська комплексна цільова програма «ОСВІТА КИЄВА, 2016-2018 роки»	1 292,50		1 292,50
9011060	1060	0910	Забезпечення належних умов для виховання та розвитку дітей-сиріт і дітей, позбавлених батьківського піклування, в дитячих будинках (у т.ч. сімейного типу, прийомних сім'ях)	Міська цільова програма "Діти. Сім'я. Столиця на 2016-2018 роки"	93,00		93,00
9011070	1070	0922	Надання загальної середньої освіти спеціальними загальноосвітніми школами-інтернатами, школами та іншими навчальними закладами для дітей, які потребують корекції фізичного та (або) розумового розвитку	Міська комплексна цільова програма «ОСВІТА КИЄВА, 2016-2018 роки»	47 903,90	5 519,10	53 423,00
9011090	1090	0960	Надання позашкільної освіти позашкільними закладами освіти, заходи із позашкільної роботи з дітьми	Міська комплексна цільова програма «ОСВІТА КИЄВА, 2016-2018 роки»	13 109,90	22,80	13 132,70

Код програмної класифікації видатків та кредитування місцевих бюджетів <sup>2</sup>	Код ТПКВКМБ / ТКВКБМСЗ	Код ФКВКБ4	Найменування головного розпорядника, відповідального виконавця, бюджетної програми або напряму видатків згідно з типовою відомчою/ТПКВКМБ / ТКВКБМС	Найменування місцевої (регіональної) програми	Загальний фонд	Спеціальний фонд	Разом загальний та спеціальний фонди
9011170	1170	0990	Методичне забезпечення діяльності навчальних закладів та інші заходи в галузі освіти	Міська комплексна цільова програма «ОСВІТА КИЄВА, 2016-2018 роки»	3 076,50		3 076,50
9011190	1190	0990	Централізоване ведення бухгалтерського обліку	Міська комплексна цільова програма «ОСВІТА КИЄВА, 2016-2018 роки»	8 329,10	63,00	8 392,10
9011200	1200	0990	Здійснення централізованого господарського обслуговування	Міська комплексна цільова програма «ОСВІТА КИЄВА, 2016-2018 роки»	1 157,00		1 157,00
9011230	1230	0990	Надання допомоги дітям-сиротам та дітям, позбавленим батьківського піклування, яким виповнюється 18 років	Міська комплексна цільова програма «ОСВІТА КИЄВА, 2016-2018 роки»	39,90		39,90
9013130	3130		Здійснення соціальної роботи з вразливими категоріями населення		3 682,40		3 682,40
9013131	3131	1040	Центри соціальних служб для сім'ї, дітей та молоді	Міська цільова програма "Діти. Сім'я. Столиця на 2016-2018 роки"	3 587,50		3 587,50
9013134	3134	1040	Заходи державної політики з питань сім'ї	Міська цільова програма "Діти. Сім'я. Столиця на 2016-2018 роки"	94,90		94,90
9013140	3140	1040	Заходи державної політики з питань молоді	Міська комплексна цільова програма "Молодь та спорт столиці" на 2016-2018 роки	115,40		115,40
9013150	3150	1040	Функціонування клубів підлітків за місцем проживання	Міська комплексна цільова програма "Молодь та спорт столиці" на 2016-2018 роки	6 793,70	914,90	7 708,60
9013150	3150	1040	Функціонування клубів підлітків за місцем проживання	Міська цільова програма "Діти. Сім'я. Столиця на 2016-2018 роки"	722,50		722,50
9013200	3200		Соціальний захист ветеранів війни та праці		96,00		96,00
9013202	3202	1030	Надання фінансової підтримки громадським організаціям інвалідів та ветеранів війни, діяльність яких має соціальну спрямованість	Міська цільова програма "Соціальне партнерство" на 2016-2018 роки"	96,00		96,00
9013240	3240	1050	Організація та проведення громадських робіт	Міська цільова програма "Турбота. Назустріч киянам" на 2016-2018 роки	65,60		65,60
9013300	3300	1090	Надання соціальних послуг установами, закладами, створеними місцевими органами влади	Міська цільова програма "Турбота. Назустріч киянам" на 2016-2018 роки	1 661,80	250,00	1 911,80
9013400	3400	1090	Надання додаткової соціальної допомоги окремим категоріям громадян та проведення соціальних заходів	Міська цільова програма "Соціальне партнерство" на 2016-2018 роки"	124,60		124,60
9013400	3400	1090	Надання додаткової соціальної допомоги окремим категоріям громадян та проведення соціальних заходів	Міська цільова програма "Турбота. Назустріч киянам" на 2016-2018 роки	2 129,70		2 129,70
9014030	4030	0822	Філармонії, музичні колективи і ансамблі та інші мистецькі заклади та заходи	Комплексна міська цільова програма "Столична культура 2016 - 2018"	270,00		270,00
9014060	4060	0824	Бібліотеки	Комплексна міська цільова програма "Столична культура 2016 - 2018"	15 043,60	2 005,60	17 049,20
9014090	4090	0828	Палаці і будинки культури, клуби та інші заклади клубного типу	Комплексна міська цільова програма "Столична культура 2016 - 2018"	1 181,60	31,00	1 212,60
9014100	4100	0960	Школи естетичного виховання дітей	Комплексна міська цільова програма "Столична культура 2016 - 2018"	22 530,90	2 613,60	25 144,50
9014200	4800	0829	Інші культурно-освітні заклади та заходи	Комплексна міська цільова програма "Столична культура 2016 - 2018"	1 302,60		1 302,60
9015020	5020		Діяльність закладів фізичної культури і спорту		11 055,80	2 450,20	13 506,00
9015022	5022	0810	Утримання та навчально-тренувальна робота комунальних дитячо-юнацьких спортивних шкіл	Міська комплексна цільова програма "Молодь та спорт столиці" на 2016-2018 роки	11 055,80	2 450,20	13 506,00

Код програмної класифікації видатків та кредитування місцевих бюджетів <sup>2</sup>	Код ТПКВКМБ / ТКВКБМС3	Код ФКВКБ4	Найменування головного розпорядника, відповідального виконавця, бюджетної програми або напрямку видатків згідно з типовою відомчою/ТПКВКМБ / ТКВКБМС	Найменування місцевої (регіональної) програми	Загальний фонд	Спеціальний фонд	Разом загальний та спеціальний фонди
9015060	5060	0810	Утримання центрів «Спорт для всіх» та проведення заходів з фізичної культури	Міська комплексна цільова програма "Молодь та спорт столиці" на 2016-2018 роки	200,00		200,00
9016010	6010	0610	Забезпечення надійного та безперебійного функціонування житлово-експлуатаційного господарства	Комплексна цільова програма підвищення енергоефективності та розвитку житлово-комунальної інфраструктури міста Києва на 2016-2020 роки		2 000,00	2 000,00
9016020	6020		Капітальний ремонт об'єктів житлового господарства			13 000,00	13 000,00
9016021	6021	0610	Капітальний ремонт житлового фонду	Комплексна цільова програма підвищення енергоефективності та розвитку житлово-комунальної інфраструктури міста Києва на 2016-2020 роки		13 000,00	13 000,00
9100000			Дарницька районна в місті Києві державна адміністрація		1 239 496,50	156 584,90	1 396 081,40
9110000			Дарницька районна в місті Києві державна адміністрація		1 239 496,50	156 584,90	1 396 081,40
9111010	1010	0910	Дошкільна освіта	Міська комплексна цільова програма «ОСВІТА КИЄВА, 2016-2018 роки»	413 916,80	75 039,20	488 956,00
9111020	1020	0921	Надання загальної середньої освіти загальноосвітніми навчальними закладами (в т. ч. школою-дитячим садком, інтернатом при школі), спеціалізованими школами, ліцеями, гімназіями, колегіумами	Міська комплексна цільова програма «ОСВІТА КИЄВА, 2016-2018 роки»	688 604,94	48 582,80	737 187,74
9111030	1030	0921	Надання загальної середньої освіти вечірніми (змінними) школами	Міська комплексна цільова програма «ОСВІТА КИЄВА, 2016-2018 роки»	1 641,60		1 641,60
9111070	1070	0922	Надання загальної середньої освіти спеціальними загальноосвітніми школами-інтернатами, школами та іншими навчальними закладами для дітей, які потребують корекції фізичного та (або) розумового розвитку	Міська комплексна цільова програма «ОСВІТА КИЄВА, 2016-2018 роки»	32 309,80	2 043,10	34 352,90
9111090	1090	0960	Надання позашкільної освіти позашкільними закладами освіти, заходи із позашкільної роботи з дітьми	Міська комплексна цільова програма «ОСВІТА КИЄВА, 2016-2018 роки»	27 343,40	1 069,20	28 412,60
9111170	1170	0990	Методичне забезпечення діяльності навчальних закладів та інші заходи в галузі освіти	Міська комплексна цільова програма «ОСВІТА КИЄВА, 2016-2018 роки»	4 672,30		4 672,30
9111190	1190	0990	Централізоване ведення бухгалтерського обліку	Міська комплексна цільова програма «ОСВІТА КИЄВА, 2016-2018 роки»	10 242,10		10 242,10
9111200	1200	0990	Здійснення централізованого господарського обслуговування	Міська комплексна цільова програма «ОСВІТА КИЄВА, 2016-2018 роки»	2 702,70	12,00	2 714,70
9111230	1230	0990	Надання допомоги дітям-сиротам та дітям, позбавленим батьківського піклування, яким виповнюється 18 років	Міська комплексна цільова програма «ОСВІТА КИЄВА, 2016-2018 роки»	47,26		47,26
9113130	3130		Здійснення соціальної роботи з вразливими категоріями населення		2 853,40	67,70	2 921,10
9113131	3131	1040	Центри соціальних служб для сім'ї, дітей та молоді	Міська цільова програма "Діти. Сім'я. Столиця на 2016-2018 роки"	2 616,00	67,70	2 683,70
9113132	3132	1040	Програми і заходи центрів соціальних служб для сім'ї, дітей та молоді	Міська цільова програма "Діти. Сім'я. Столиця на 2016-2018 роки"	187,00		187,00
9113134	3134	1040	Заходи державної політики з питань сім'ї	Міська цільова програма "Діти. Сім'я. Столиця на 2016-2018 роки"	50,40		50,40
9113140	3140	1040	Заходи державної політики з питань молоді	Міська комплексна цільова програма "Молодь та спорт столиці" на 2016-2018 роки	68,20		68,20

Код програмної класифікації видатків та кредитування місцевих бюджетів2	Код ТПКВКМБ / ТКВКБМС3	Код ФКВКБ4	Найменування головного розпорядника, відповідального виконавця, бюджетної програми або напрямку видатків згідно з типовою відомчою/ТПКВКМБ / ТКВКБМС	Найменування місцевої (регіональної) програми	Загальний фонд	Спеціальний фонд	Разом загальний та спеціальний фонди
9113150	3150	1040	Функціонування клубів підлітків за місцем проживання	Міська комплексна цільова програма "Молодь та спорт столиці" на 2016-2018 роки	4 576,20	1 064,00	5 640,20
9113200	3200		Соціальний захист ветеранів війни та праці		370,00		370,00
9113202	3202	1030	Надання фінансової підтримки громадським організаціям інвалідів та ветеранів війни, діяльність яких має соціальну спрямованість	Міська цільова програма "Соціальне партнерство" на 2016-2018 роки"	370,00		370,00
9113240	3240	1050	Організація та проведення громадських робіт	Міська цільова програма "Турбота. Назустріч киянам" на 2016-2018 роки	50,40		50,40
9113300	3300	1090	Надання соціальних послуг установами, закладами, створеними місцевими органами влади	Міська цільова програма "Турбота. Назустріч киянам" на 2016-2018 роки	2 003,00	100,00	2 103,00
9113400	3400	1090	Надання додаткової соціальної допомоги окремим категоріям громадян та проведення соціальних заходів	Міська цільова програма "Соціальне партнерство" на 2016-2018 роки"	625,50		625,50
9113400	3400	1090	Надання додаткової соціальної допомоги окремим категоріям громадян та проведення соціальних заходів	Міська цільова програма "Турбота. Назустріч киянам" на 2016-2018 роки	2 062,20		2 062,20
9113500	3500	1040	Надання соціальних послуг сім'ям, дітям та молоді іншими закладами соціального обслуговування та реалізація інших заходів молодіжної політики	Міська комплексна цільова програма "Молодь та спорт столиці" на 2016-2018 роки	5,20		5,20
9113500	3500	1040	Надання соціальних послуг сім'ям, дітям та молоді іншими закладами соціального обслуговування та реалізація інших заходів молодіжної політики	Міська цільова програма "Діти. Сім'я. Столиця на 2016-2018 роки"	416,00	125,70	541,70
9114030	4030	0822	Філармонії, музичні колективи і ансамблі та інші мистецькі заклади та заходи	Комплексна міська цільова програма "Столична культура 2016 - 2018"	634,30		634,30
9114060	4060	0824	Бібліотеки	Комплексна міська цільова програма "Столична культура 2016 - 2018"	13 395,80	421,30	13 817,10
9114090	4090	0828	Палаці і будинки культури, клуби та інші заклади клубного типу	Комплексна міська цільова програма "Столична культура 2016 - 2018"	5 240,80	2 289,00	7 529,80
9114100	4100	0960	Школи естетичного виховання дітей	Комплексна міська цільова програма "Столична культура 2016 - 2018"	22 656,10	6 651,50	29 307,60
9114200	4800	0829	Інші культурно-освітні заклади та заходи	Комплексна міська цільова програма "Столична культура 2016 - 2018"	1 404,90	19,40	1 424,30
9115010	5010		Проведення спортивної роботи в регіоні		94,20		94,20
9115011	5011	0810	Проведення навчально-тренувальних зборів і змагань з олімпійських видів спорту	Міська комплексна цільова програма "Молодь та спорт столиці" на 2016-2018 роки	94,20		94,20
9115020	5020		Діяльність закладів фізичної культури і спорту		1 559,40		1 559,40
9115022	5022	0810	Утримання та навчально-тренувальна робота комунальних дитячо-юнацьких спортивних шкіл	Міська комплексна цільова програма "Молодь та спорт столиці" на 2016-2018 роки	1 559,40		1 559,40
9116010	6010	0610	Забезпечення надійного та безперебійного функціонування житлово-експлуатаційного господарства	Комплексна цільова програма підвищення енергоефективності та розвитку житлово-комунальної інфраструктури міста Києва на 2016-2020 роки		1 000,00	1 000,00
9116020	6020		Капітальний ремонт об'єктів житлового господарства			18 000,00	18 000,00
9116021	6021	0610	Капітальний ремонт житлового фонду	Комплексна цільова програма підвищення енергоефективності та розвитку житлово-комунальної інфраструктури міста Києва на 2016-2020 роки		18 000,00	18 000,00
9116310	6310	0490	Реалізація заходів щодо інвестиційного розвитку території	Комплексна цільова програма підвищення енергоефективності та розвитку житлово-комунальної інфраструктури міста Києва на 2016-2020 роки		100,00	100,00

Код програмної класифікації видатків та кредитування місцевих бюджетів <sup>2</sup>	Код ТПКВКМБ / ТКВКБМСЗ	Код ФКВКБ4	Найменування головного розпорядника, відповідального виконавця, бюджетної програми або напрямку видатків згідно з типовою відомчою/ТПКВКМБ / ТКВКБМС	Найменування місцевої (регіональної) програми	Загальний фонд	Спеціальний фонд	Разом загальний та спеціальний фонди
9200000			Деснянська районна в місті Києві державна адміністрація		1 189 551,70	133 639,70	1 323 191,40
9210000			Деснянська районна в місті Києві державна адміністрація		1 189 551,70	133 639,70	1 323 191,40
9211010	1010	0910	Дошкільна освіта	Міська комплексна цільова програма «ОСВІТА КИЄВА, 2016-2018 роки»	408 897,00	69 400,90	478 297,90
9211020	1020	0921	Надання загальної середньої освіти загальноосвітніми навчальними закладами (в т. ч. школою-дитячим садком, інтернатом при школі), спеціалізованими школами, ліцеями, гімназіями, колегіумами	Міська комплексна цільова програма «ОСВІТА КИЄВА, 2016-2018 роки»	670 779,64	23 785,80	694 565,44
9211030	1030	0921	Надання загальної середньої освіти вечірніми (змінними) школами	Міська комплексна цільова програма «ОСВІТА КИЄВА, 2016-2018 роки»	5 545,30		5 545,30
9211060	1060	0910	Забезпечення належних умов для виховання та розвитку дітей-сиріт і дітей, позбавлених батьківського піклування, в дитячих будинках (у т.ч. сімейного типу, прийомних сім'ях)	Міська цільова програма "Діти. Сім'я. Столиця на 2016-2018 роки"	70,00		70,00
9211090	1090	0960	Надання позашкільної освіти позашкільними закладами освіти, заходи із позашкільної роботи з дітьми	Міська комплексна цільова програма «ОСВІТА КИЄВА, 2016-2018 роки»	12 857,60	472,40	13 330,00
9211170	1170	0990	Методичне забезпечення діяльності навчальних закладів та інші заходи в галузі освіти	Міська комплексна цільова програма «ОСВІТА КИЄВА, 2016-2018 роки»	3 966,50		3 966,50
9211190	1190	0990	Централізоване ведення бухгалтерського обліку	Міська комплексна цільова програма «ОСВІТА КИЄВА, 2016-2018 роки»	8 166,90	60,30	8 227,20
9211200	1200	0990	Здійснення централізованого господарського обслуговування	Міська комплексна цільова програма «ОСВІТА КИЄВА, 2016-2018 роки»	1 895,30		1 895,30
9211230	1230	0990	Надання допомоги дітям-сиротам та дітям, позбавленим батьківського піклування, яким виповнюється 18 років	Міська комплексна цільова програма «ОСВІТА КИЄВА, 2016-2018 роки»	47,16		47,16
9213130	3130		Здійснення соціальної роботи з вразливими категоріями населення		3 704,90		3 704,90
9213131	3131	1040	Центри соціальних служб для сім'ї, дітей та молоді	Міська цільова програма "Діти. Сім'я. Столиця на 2016-2018 роки"	3 659,90		3 659,90
9213132	3132	1040	Програми і заходи центрів соціальних служб для сім'ї, дітей та молоді	Міська цільова програма "Діти. Сім'я. Столиця на 2016-2018 роки"	45,00		45,00
9213140	3140	1040	Заходи державної політики з питань молоді	Міська комплексна цільова програма "Молодь та спорт столиці" на 2016-2018 роки	315,00		315,00
9213150	3150	1040	Функціонування клубів підлітків за місцем проживання	Міська комплексна цільова програма "Молодь та спорт столиці" на 2016-2018 роки	3 310,80	1 547,30	4 858,10
9213200	3200		Соціальний захист ветеранів війни та праці		369,90		369,90
9213202	3202	1030	Надання фінансової підтримки громадським організаціям інвалідів та ветеранів війни, діяльність яких має соціальну спрямованість	Міська цільова програма "Соціальне партнерство" на 2016-2018 роки"	369,90		369,90
9213240	3240	1050	Організація та проведення громадських робіт	Міська цільова програма "Турбота. Назустріч киянам" на 2016-2018 роки	55,10		55,10
9213300	3300	1090	Надання соціальних послуг установами та закладами, створеними місцевими органами влади	Міська цільова програма "Турбота. Назустріч киянам" на 2016-2018 роки	4 905,90		4 905,90
9213400	3400	1090	Надання додаткової соціальної допомоги окремим категоріям громадян та проведення соціальних заходів	Міська цільова програма "Турбота. Назустріч киянам" на 2016-2018 роки	2 833,30		2 833,30



Код програмної класифікації видатків та кредитування місцевих бюджетів2	Код ТПКВКМБ / ТКВКБМС3	Код ФКВКБ4	Найменування головного розпорядника, відповідального виконавця, бюджетної програми або напрямку видатків згідно з типовою відомчою/ТПКВКМБ / ТКВКБМС	Найменування місцевої (регіональної) програми	Загальний фонд	Спеціальний фонд	Разом загальний та спеціальний фонди
9213400	3400	1090	Надання додаткової соціальної допомоги окремим категоріям громадян та проведення соціальних заходів	Міська цільова програма "Соціальне партнерство" на 2016-2018 роки"	265,80		265,80
9213500	3500	1040	Надання соціальних послуг сім'ям, дітям та молоді іншими закладами соціального обслуговування та реалізація інших заходів молодіжної політики	Міська комплексна цільова програма "Молодь та спорт столиці" на 2016-2018 роки		20,00	20,00
9213500	3500	1040	Надання соціальних послуг сім'ям, дітям та молоді іншими закладами соціального обслуговування та реалізація інших заходів молодіжної політики	Міська цільова програма "Діти. Сім'я. Столиця на 2016-2018 роки"	1 246,00		1 246,00
9214030	4030	0822	Філармонії, музичні колективи і ансамблі та інші мистецькі заклади та заходи	Комплексна міська цільова програма "Столична культура 2016 - 2018"	200,00		200,00
9214060	4060	0824	Бібліотеки	Комплексна міська цільова програма "Столична культура 2016 - 2018"	9 986,40	1 363,50	11 349,90
9214090	4090	0828	Палаці і будинки культури, клуби та інші заклади клубного типу	Комплексна міська цільова програма "Столична культура 2016 - 2018"	1 500,70	202,00	1 702,70
9214100	4100	0960	Школи естетичного виховання дітей	Комплексна міська цільова програма "Столична культура 2016 - 2018"	30 934,60	3 167,10	34 101,70
9214200	4200	0829	Інші культурно-освітні заклади та заходи	Комплексна міська цільова програма "Столична культура 2016 - 2018"	1 071,50		1 071,50
9215010	5010		Проведення спортивної роботи в регіоні		205,90		205,90
9215011	5011	0810	Проведення навчально-тренувальних зборів і змагань з олімпійських видів спорту	Міська комплексна цільова програма "Молодь та спорт столиці" на 2016-2018 роки	205,90		205,90
9215020	5020		Діяльність закладів фізичної культури і спорту		13 398,00	2 441,50	15 839,50
9215022	5022	0810	Утримання та навчально-тренувальна робота комунальних дитячо-юнацьких спортивних шкіл	Міська комплексна цільова програма "Молодь та спорт столиці" на 2016-2018 роки	11 276,00	1 010,00	12 286,00
9215024	5024	0810	Фінансова підтримка комунальних спортивних споруд	Міська комплексна цільова програма "Молодь та спорт столиці" на 2016-2018 роки	2 122,00	1 431,50	3 553,50
9215060	5060	0810	Утримання центрів «Спорт для всіх» та проведення заходів з фізичної культури	Міська комплексна цільова програма "Молодь та спорт столиці" на 2016-2018 роки	3 022,50	2 178,90	5 201,40
9216010	6010	0610	Забезпечення надійного та безперебійного функціонування житлово-експлуатаційного господарства	Комплексна цільова програма підвищення енергоефективності та розвитку житлово-комунальної інфраструктури міста Києва на 2016-2020 роки		1 998,00	1 998,00
9216020	6020		Капітальний ремонт об'єктів житлового господарства			27 002,00	27 002,00
9216021	6021	0610	Капітальний ремонт житлового фонду	Комплексна цільова програма підвищення енергоефективності та розвитку житлово-комунальної інфраструктури міста Києва на 2016-2020 роки		27 002,00	27 002,00
9300000			Дніпровська районна в місті Києві державна адміністрація		1 224 922,20	81 531,20	1 306 453,40
9310000			Дніпровська районна в місті Києві державна адміністрація		1 224 922,20	81 531,20	1 306 453,40
9311010	1010	0910	Дошкільна освіта	Міська комплексна цільова програма «ОСВІТА КИЄВА, 2016-2018 роки»	430 000,30	47 657,60	477 657,90
9311020	1020	0921	Надання загальної середньої освіти загальноосвітніми навчальними закладами (в т. ч. школою-дитячим садком, інтернатом при школі), спеціалізованими школами, ліцеями, гімназіями, колегами	Міська комплексна цільова програма «ОСВІТА КИЄВА, 2016-2018 роки»	592 923,20	11 788,20	604 711,40
9311030	1030	0921	Надання загальної середньої освіти вечірніми (змінними) школами	Міська комплексна цільова програма «ОСВІТА КИЄВА, 2016-2018 роки»	2 760,30	300,00	3 060,30

Код програмної класифікації видатків та кредитування місцевих бюджетів <sup>2</sup>	Код ТПКВКМБ / ТКВКБМСЗ	Код ФКВКБ4	Найменування головного розпорядника, відповідального виконавця, бюджетної програми або напрямку видатків згідно з типовою відомчою/ТПКВКМБ / ТКВКБМС	Найменування місцевої (регіональної) програми	Загальний фонд	Спеціальний фонд	Разом загальний та спеціальний фонди
9311040	1040	0922	Надання загальної середньої освіти загальноосвітніми школами-інтернатами, загальноосвітніми санаторними школами-інтернатами	Міська комплексна цільова програма «ОСВІТА КИЄВА, 2016-2018 роки»	12 295,00	441,50	12 736,50
9311060	1060	0910	Забезпечення належних умов для виховання та розвитку дітей-сиріт і дітей, позбавлених батьківського піклування, в дитячих будинках (у т.ч. сімейного типу, прийомних сім'ях)	Міська цільова програма "Діти. Сім'я. Столиця на 2016-2018 роки"	32,00		32,00
9311070	1070	0922	Надання загальної середньої освіти спеціальними загальноосвітніми школами-інтернатами, школами та іншими навчальними закладами для дітей, які потребують корекції фізичного та (або) розумового розвитку	Міська комплексна цільова програма «ОСВІТА КИЄВА, 2016-2018 роки»	42 010,50	1 431,80	43 442,30
9311090	1090	0960	Надання позашкільної освіти позашкільними закладами освіти, заходи із позашкільної роботи з дітьми	Міська комплексна цільова програма «ОСВІТА КИЄВА, 2016-2018 роки»	24 179,60	1 679,40	25 859,00
9311170	1170	0990	Методичне забезпечення діяльності навчальних закладів та інші заходи в галузі освіти	Міська комплексна цільова програма «ОСВІТА КИЄВА, 2016-2018 роки»	5 498,20	169,00	5 667,20
9311190	1190	0990	Централізоване ведення бухгалтерського обліку	Міська комплексна цільова програма «ОСВІТА КИЄВА, 2016-2018 роки»	10 739,50	133,10	10 872,60
9311200	1200	0990	Здійснення централізованого господарського обслуговування	Міська комплексна цільова програма «ОСВІТА КИЄВА, 2016-2018 роки»	2 344,90	600,00	2 944,90
9311230	1230	0990	Надання допомоги дітям-сиротам та дітям, позбавленим батьківського піклування, яким виповнюється 18 років	Міська комплексна цільова програма «ОСВІТА КИЄВА, 2016-2018 роки»	72,40		72,40
9313130	3130		Здійснення соціальної роботи з вразливими категоріями населення		2 808,10		2 808,10
9313131	3131	1040	Центри соціальних служб для сім'ї, дітей та молоді	Міська цільова програма "Діти. Сім'я. Столиця на 2016-2018 роки"	2 788,10		2 788,10
9313134	3134	1040	Заходи державної політики з питань сім'ї	Міська цільова програма "Діти. Сім'я. Столиця на 2016-2018 роки"	20,00		20,00
9313140	3140	1040	Заходи державної політики з питань молоді	Міська комплексна цільова програма "Молодь та спорт столиці" на 2016-2018 роки	15,00		15,00
9313150	3150	1040	Функціонування клубів підлітків за місцем проживання	Міська комплексна цільова програма "Молодь та спорт столиці" на 2016-2018 роки	9 139,30	1 253,20	10 392,50
9313200	3200		Соціальний захист ветеранів війни та праці		750,20		750,20
9313202	3202	1030	Надання фінансової підтримки громадським організаціям інвалідів та ветеранів війни, діяльність яких має соціальну спрямованість	Міська цільова програма "Соціальне партнерство" на 2016-2018 роки"	750,20		750,20
9313240	3240	1050	Організація та проведення громадських робіт	Міська цільова програма "Турбота. Назустріч киянам" на 2016-2018 роки	25,00		25,00
9313300	3300	1090	Надання соціальних послуг установами, закладами, створеними місцевими органами влади	Міська цільова програма "Турбота. Назустріч киянам" на 2016-2018 роки	2 304,00		2 304,00
9313400	3400	1090	Надання додаткової соціальної допомоги окремим категоріям громадян та проведення соціальних заходів	Міська цільова програма "Соціальне партнерство" на 2016-2018 роки"	123,00		123,00
9313400	3400	1090	Надання додаткової соціальної допомоги окремим категоріям громадян та проведення соціальних заходів	Міська цільова програма "Турбота. Назустріч киянам" на 2016-2018 роки	3 862,30		3 862,30

Код програмної класифікації видатків та кредитування місцевих бюджетів2	Код ТПКВКМБ / ТКВКБМС3	Код ФКВКБ4	Найменування головного розпорядника, відповідального виконавця, бюджетної програми або напрямку видатків згідно з типовою відомчою/ТПКВКМБ / ТКВКБМС	Найменування місцевої (регіональної) програми	Загальний фонд	Спеціальний фонд	Разом загальний та спеціальний фонди
9314020	4020	0821	Театри	Комплексна міська цільова програма "Столична культура 2016 - 2018"	1 325,90		1 325,90
9314030	4030	0822	Філармонії, музичні колективи і ансамблі та інші мистецькі заклади та заходи	Комплексна міська цільова програма "Столична культура 2016 - 2018"	595,00		595,00
9314060	4060	0824	Бібліотеки	Комплексна міська цільова програма "Столична культура 2016 - 2018"	15 445,10	440,00	15 885,10
9314090	4090	0828	Палаці і будинки культури, клуби та інші заклади клубного типу	Комплексна міська цільова програма "Столична культура 2016 - 2018"	3 076,70	486,00	3 562,70
9314100	4100	0960	Школи естетичного виховання дітей	Комплексна міська цільова програма "Столична культура 2016 - 2018"	44 707,40	5 621,10	50 328,50
9314200	4800	0829	Інші культурно-освітні заклади та заходи	Комплексна міська цільова програма "Столична культура 2016 - 2018"	1 550,20		1 550,20
9315020	5020		Діяльність закладів фізичної культури і спорту		16 259,10	530,30	16 789,40
9315022	5022	0810	Утримання та навчально-тренувальна робота комунальних дитячо-юнацьких спортивних шкіл	Міська комплексна цільова програма "Молодь та спорт столиці" на 2016-2018 роки	16 259,10	530,30	16 789,40
9315060	5060	0810	Утримання центрів «Спорт для всіх» та проведення заходів з фізичної культури	Міська комплексна цільова програма "Молодь та спорт столиці" на 2016-2018 роки	80,00		80,00
9316020	6020		Капітальний ремонт об'єктів житлового господарства			9 000,00	9 000,00
9316021	6021	0610	Капітальний ремонт житлового фонду	Комплексна цільова програма підвищення енергоефективності та розвитку житлово-комунальної інфраструктури міста Києва на 2016-2020 роки		9 000,00	9 000,00
9400000			Оболонська районна в місті Києві державна адміністрація		998 154,10	111 391,50	1 109 545,60
9410000			Оболонська районна в місті Києві державна адміністрація		998 154,10	111 391,50	1 109 545,60
9411010	1010	0910	Дошкільна освіта	Міська комплексна цільова програма «ОСВІТА КИЄВА, 2016-2018 роки»	302 434,39	55 959,40	358 393,79
9411020	1020	0921	Надання загальної середньої освіти загальноосвітніми навчальними закладами (в т.ч. школою-дитячим садком, інтернатом при школі), спеціалізованими школами, ліцеями, гімназіями, колеґіумами	Міська комплексна цільова програма «ОСВІТА КИЄВА, 2016-2018 роки»	498 002,90	21 364,80	519 367,70
9411040	1040	0922	Надання загальної середньої освіти загальноосвітніми школами-інтернатами, загальноосвітніми санаторними школами - інтернатами	Міська комплексна цільова програма «ОСВІТА КИЄВА, 2016-2018 роки»	50 230,20	1 619,50	51 849,70
9411060	1060	0910	Забезпечення належних умов для виховання та розвитку дітей-сиріт і дітей, позбавлених батьківського піклування, в дитячих будинках (у т.ч. сімейного типу, прийомних сім'ях)	Міська цільова програма "Діти. Сім'я. Столиця на 2016-2018 роки"	34,00		34,00
9411070	1070	0922	Надання загальної середньої освіти спеціальними загальноосвітніми школами-інтернатами, школами та іншими навчальними закладами для дітей, які потребують корекції фізичного та (або) розумового розвитку	Міська комплексна цільова програма «ОСВІТА КИЄВА, 2016-2018 роки»	32 006,40	143,80	32 150,20
9411090	1090	0960	Надання позашкільної освіти позашкільними закладами освіти, заходи із позашкільної роботи з дітьми	Міська комплексна цільова програма «ОСВІТА КИЄВА, 2016-2018 роки»	29 934,80	1 143,00	31 077,80
9411170	1170	0990	Методичне забезпечення діяльності навчальних закладів та інші заходи в галузі освіти	Міська комплексна цільова програма «ОСВІТА КИЄВА, 2016-2018 роки»	6 358,40		6 358,40

Код програмної класифікації видатків та кредитування місцевих бюджетів2	Код ТПКВКМБ / ТКВКБМС3	Код ФКВКБ4	Найменування головного розпорядника, відповідального виконавця, бюджетної програми або напряму видатків згідно з типовою відомчою/ТПКВКМБ / ТКВКБМС	Найменування місцевої (регіональної) програми	Загальний фонд	Спеціальний фонд	Разом загальний та спеціальний фонди
9411190	1190	0990	Централізоване ведення бухгалтерського обліку	Міська комплексна цільова програма «ОСВІТА КИЄВА, 2016-2018 роки»	9 348,50		9 348,50
9411200	1200	0990	Здійснення централізованого господарського обслуговування	Міська комплексна цільова програма «ОСВІТА КИЄВА, 2016-2018 роки»	2 296,70		2 296,70
9411230	1230	0990	Надання допомоги дітям-сиротам та дітям, позбавленим батьківського піклування, яким виповнюється 18 років	Міська комплексна цільова програма «ОСВІТА КИЄВА, 2016-2018 роки»	56,11		56,11
9413130	3130		Здійснення соціальної роботи з вразливими категоріями населення		1 159,80	200,00	1 359,80
9413131	3131	1040	Центри соціальних служб для сім'ї, дітей та молоді	Міська цільова програма "Діти. Сім'я. Столиця на 2016-2018 роки"	613,30	200,00	813,30
9413134	3134	1040	Заходи державної політики з питань сім'ї	Міська цільова програма "Діти. Сім'я. Столиця на 2016-2018 роки"	546,50		546,50
9413150	3150	1040	Функціонування клубів підлітків за місцем проживання	Міська комплексна цільова програма "Молодь та спорт столиці" на 2016-2018 роки	1 349,90	1 300,00	2 649,90
9413200	3200		Соціальний захист ветеранів війни та праці		379,90		379,90
9413202	3202	1030	Надання фінансової підтримки громадським організаціям інвалідів та ветеранів війни, діяльність яких має соціальну спрямованість	Міська цільова програма "Соціальне партнерство" на 2016-2018 роки"	379,90		379,90
9413240	3240	1050	Організація та проведення громадських робіт	Міська цільова програма "Турбота. Назустріч киянам" на 2016-2018 роки	47,70		47,70
9413300	3300	1090	Надання соціальних послуг установами, закладами, створеними місцевими органами влади	Міська цільова програма "Турбота. Назустріч киянам" на 2016-2018 роки	860,80		860,80
9413400	3400	1090	Надання додаткової соціальної допомоги окремим категоріям громадян та проведення соціальних заходів	Міська цільова програма "Турбота. Назустріч киянам" на 2016-2018 роки	2 217,30		2 217,30
9413400	3400	1090	Надання додаткової соціальної допомоги окремим категоріям громадян та проведення соціальних заходів	Міська цільова програма "Соціальне партнерство" на 2016-2018 роки"	110,00		110,00
9413500	3500	1040	Надання соціальних послуг сім'ям, дітям та молоді іншими закладами соціального обслуговування та реалізація інших заходів молодіжної політики	Міська цільова програма "Діти. Сім'я. Столиця на 2016-2018 роки"	88,10		88,10
9414030	4030	0822	Філармонії, музичні колективи і ансамблі та інші мистецькі заклади та заходи	Комплексна міська цільова програма "Столична культура 2016 - 2018"	550,00		550,00
9414060	4060	0824	Бібліотеки	Комплексна міська цільова програма "Столична культура 2016 - 2018"	12 196,80	1 160,00	13 356,80
9414100	4100	0960	Школи естетичного виховання дітей	Комплексна міська цільова програма "Столична культура 2016 - 2018"	33 467,50	3 220,00	36 687,50
9414110	4110	0823	Кінематографія	Комплексна міська цільова програма "Столична культура 2016 - 2018"	1 056,40		1 056,40
9414200	4800	0829	Інші культурно-освітні заклади та заходи	Комплексна міська цільова програма "Столична культура 2016 - 2018"	1 227,00		1 227,00
9415020	5020		Діяльність закладів фізичної культури і спорту		12 344,50	281,00	12 625,50
9415022	5022	0810	Утримання та навчально-тренувальна робота комунальних дитячо-юнацьких спортивних шкіл	Міська комплексна цільова програма "Молодь та спорт столиці" на 2016-2018 роки	12 344,50	281,00	12 625,50
9415060	5060	0810	Утримання центрів «Спорт для всіх» та проведення заходів з фізичної культури	Міська комплексна цільова програма "Молодь та спорт столиці" на 2016-2018 роки	396,00		396,00

Код програмної класифікації видатків та кредитування місцевих бюджетів2	Код ТПКВКМБ / ТКВКБМС3	Код ФКВКБ4	Найменування головного розпорядника, відповідального виконавця, бюджетної програми або напряму видатків згідно з типовою відомчою/ТПКВКМБ / ТКВКБМС	Найменування місцевої (регіональної) програми	Загальний фонд	Спеціальний фонд	Разом загальний та спеціальний фонди
9416010	6010	0610	Забезпечення надійного та безперебійного функціонування житлово-експлуатаційного господарства	Комплексна цільова програма підвищення енергоефективності та розвитку житлово-комунальної інфраструктури міста Києва на 2016-2020 роки		4 500,00	4 500,00
9416020	6020		Капітальний ремонт об'єктів житлового господарства			20 500,00	20 500,00
9416021	6021	0610	Капітальний ремонт житлового фонду	Комплексна цільова програма підвищення енергоефективності та розвитку житлово-комунальної інфраструктури міста Києва на 2016-2020 роки		20 500,00	20 500,00
9500000			Печерська районна в місті Києві державна адміністрація		471 151,00	48 704,50	519 855,50
9510000			Печерська районна в місті Києві державна адміністрація		471 151,00	48 704,50	519 855,50
9511010	1010	0910	Дошкільна освіта	Міська комплексна цільова програма «ОСВІТА КИЄВА, 2016-2018 роки»	92 120,10	18 091,90	110 212,00
9511020	1020	0921	Надання загальної середньої освіти загальноосвітніми навчальними закладами ( в т.ч. школою-дитячим садком, інтернатом при школі), спеціалізованими школами, ліцеями, гімназіями, колегіумами	Міська комплексна цільова програма «ОСВІТА КИЄВА, 2016-2018 роки»	290 786,00	8 908,70	299 694,70
9511030	1030	0921	Надання загальної середньої освіти вечірніми (змінними) школами	Міська комплексна цільова програма «ОСВІТА КИЄВА, 2016-2018 роки»	720,20		720,20
9511090	1090	0960	Надання позашкільної освіти позашкільними закладами освіти, заходи із позашкільної роботи з дітьми	Міська комплексна цільова програма «ОСВІТА КИЄВА, 2016-2018 роки»	10 845,30	3 188,10	14 033,40
9511170	1170	0990	Методичне забезпечення діяльності навчальних закладів та інші заходи в галузі освіти	Міська комплексна цільова програма «ОСВІТА КИЄВА, 2016-2018 роки»	2 884,70		2 884,70
9511190	1190	0990	Централізоване ведення бухгалтерського обліку	Міська комплексна цільова програма «ОСВІТА КИЄВА, 2016-2018 роки»	4 903,20		4 903,20
9511200	1200	0990	Здійснення централізованого господарського обслуговування	Міська комплексна цільова програма «ОСВІТА КИЄВА, 2016-2018 роки»	1 040,40		1 040,40
9511230	1230	0990	Надання допомоги дітям-сиротам та дітям, позбавленим батьківського піклування, яким виповнюється 18 років	Міська комплексна цільова програма «ОСВІТА КИЄВА, 2016-2018 роки»	21,80		21,80
9513130	3130		Здійснення соціальної роботи з вразливими категоріями населення		2 153,30		2 153,30
9513131	3131	1040	Центри соціальних служб для сім'ї, дітей та молоді	Міська цільова програма "Діти. Сім'я. Столиця на 2016-2018 роки"	2 153,30		2 153,30
9513150	3150	1040	Функціонування клубів підлітків за місцем проживання	Міська комплексна цільова програма "Молодь та спорт столиці" на 2016-2018 роки	3 915,80	730,00	4 645,80
9513200	3200		Соціальний захист ветеранів війни та праці		395,00		395,00
9513202	3202	1030	Надання фінансової підтримки громадським організаціям інвалідів та ветеранів війни, діяльність яких має соціальну спрямованість	Міська цільова програма "Соціальне партнерство" на 2016-2018 роки"	395,00		395,00
9513240	3240	1050	Організація та проведення громадських робіт	Міська цільова програма "Турбота. Назустріч киянам" на 2016-2018 роки	14,10		14,10
9513300	3300	1090	Надання соціальних послуг установами, закладами, створеними місцевими органами влади	Міська цільова програма "Турбота. Назустріч киянам" на 2016-2018 роки	1 019,20		1 019,20

Код програмної класифікації видатків та кредитування місцевих бюджетів <sup>2</sup>	Код ТПКВКМБ / ТКВКБМС3	Код ФКВКБ4	Найменування головного розпорядника, відповідального виконавця, бюджетної програми або напряму видатків згідно з типовою відомчою/ТПКВКМБ / ТКВКБМС	Найменування місцевої (регіональної) програми	Загальний фонд	Спеціальний фонд	Разом загальний та спеціальний фонди
9513400	3400	1090	Надання додаткової соціальної допомоги окремим категоріям громадян та проведення соціальних заходів	Міська цільова програма "Турбота. Назустріч киянам" на 2016-2018 роки	895,90		895,90
9513400	3400	1090	Надання додаткової соціальної допомоги окремим категоріям громадян та проведення соціальних заходів	Міська цільова програма "Соціальне партнерство" на 2016-2018 роки"	121,50		121,50
9514030	4030	0822	Філармонії, музичні колективи і ансамблі та інші мистецькі заклади та заходи	Комплексна міська цільова програма "Столична культура 2016 - 2018"	197,00		197,00
9514060	4060	0824	Бібліотеки	Комплексна міська цільова програма "Столична культура 2016 - 2018"	12 684,10	1 068,30	13 752,40
9514100	4100	0960	Школи естетичного виховання дітей	Комплексна міська цільова програма "Столична культура 2016 - 2018"	38 998,90	5 062,30	44 061,20
9514200	4800	0829	Інші культурно-освітні заклади та заходи	Комплексна міська цільова програма "Столична культура 2016 - 2018"	1 131,70		1 131,70
9515020	5020		Діяльність закладів фізичної культури і спорту		6 141,80		6 141,80
9515022	5022	0810	Утримання та навчально-тренувальна робота комунальних дитячо-юнацьких спортивних шкіл	Міська комплексна цільова програма "Молодь та спорт столиці" на 2016-2018 роки	6 141,80		6 141,80
9515060	5060	0810	Утримання центрів «Спорт для всіх» та проведення заходів з фізичної культури	Міська комплексна цільова програма "Молодь та спорт столиці" на 2016-2018 роки	161,00		161,00
9516010	6010	0610	Забезпечення надійного та безперебійного функціонування житлово-експлуатаційного господарства	Комплексна цільова програма підвищення енергоефективності та розвитку житлово-комунальної інфраструктури міста Києва на 2016-2020 роки		400,00	400,00
9516020	6020		Капітальний ремонт об'єктів житлового господарства			11 255,20	11 255,20
9516021	6021	0610	Капітальний ремонт житлового фонду	Комплексна цільова програма підвищення енергоефективності та розвитку житлово-комунальної інфраструктури міста Києва на 2016-2020 роки		11 255,20	11 255,20
9600000			Подільська районна в місті Києві державна адміністрація		715 136,20	76 620,50	791 756,70
9610000			Подільська районна в місті Києві державна адміністрація		715 136,20	76 620,50	791 756,70
9611010	1010	0910	Дошкільна освіта	Міська комплексна цільова програма «ОСВІТА КИЄВА, 2016-2018 роки»	173 461,10	23 373,00	196 834,10
9611020	1020	0921	Надання загальної середньої освіти загальноосвітніми навчальними закладами ( в т.ч. школою-дитячим садком, інтернатом при школі), спеціалізованими школами, ліцеями, гімназіями, колегіумами	Міська комплексна цільова програма «ОСВІТА КИЄВА, 2016-2018 роки»	354 367,90	18 242,40	372 610,30
9611030	1030	0921	Надання загальної середньої освіти вечірніми (змінними) школами	Міська комплексна цільова програма «ОСВІТА КИЄВА, 2016-2018 роки»	4 418,70	1 481,50	5 900,20
9611040	1040	0922	Надання загальної середньої освіти загальноосвітніми школами-інтернатами, загальноосвітніми санаторними школами-інтернатами	Міська комплексна цільова програма «ОСВІТА КИЄВА, 2016-2018 роки»	25 411,00	1 198,70	26 609,70
9611060	1060	0910	Забезпечення належних умов для виховання та розвитку дітей-сиріт і дітей, позбавлених батьківського піклування, в дитячих будинках (у т.ч. сімейного типу, прийомних сім'ях)		13 419,50	147,40	13 566,90
9611060	1060	0910	Надання освіти в дитячих будинках, утримання та забезпечення їх діяльності	Міська цільова програма "Діти. Сім'я. Столиця на 2016-2018 роки"	100,00		100,00

Код програмної класифікації видатків та кредитування місцевих бюджетів <sup>2</sup>	Код ТПКВКМБ / ТКВКБМС3	Код ФКВКБ4	Найменування головного розпорядника, відповідального виконавця, бюджетної програми або напрямку видатків згідно з типовою відомчою/ТПКВКМБ / ТКВКБМС	Найменування місцевої (регіональної) програми	Загальний фонд	Спеціальний фонд	Разом загальний та спеціальний фонди
9611060	1060	0910	Надання освіти в дитячих будинках, утримання та забезпечення їх діяльності	Міська комплексна цільова програма «ОСВІТА КИЄВА, 2016-2018 роки»	13 319,50	147,40	13 466,90
9611070	1070	0922	Надання загальної середньої освіти спеціальними загальноосвітніми школами-інтернатами, школами та іншими навчальними закладами для дітей, які потребують корекції фізичного та (або) розумового розвитку	Міська комплексна цільова програма «ОСВІТА КИЄВА, 2016-2018 роки»	41 430,20	1 513,60	42 943,80
9611090	1090	0960	Надання позашкільної освіти позашкільними закладами освіти, заходи із позашкільної роботи з дітьми	Міська комплексна цільова програма «ОСВІТА КИЄВА, 2016-2018 роки»	9 580,10	26,70	9 606,80
9611170	1170	0990	Методичне забезпечення діяльності навчальних закладів та інші заходи в галузі освіти	Міська комплексна цільова програма «ОСВІТА КИЄВА, 2016-2018 роки»	2 735,50		2 735,50
9611190	1190	0990	Централізоване ведення бухгалтерського обліку	Міська комплексна цільова програма «ОСВІТА КИЄВА, 2016-2018 роки»	7 555,20		7 555,20
9611200	1200	0990	Здійснення централізованого господарського обслуговування	Міська комплексна цільова програма «ОСВІТА КИЄВА, 2016-2018 роки»	736,30		736,30
9611210	1210	0990	Утримання інших закладів освіти	Міська комплексна цільова програма «ОСВІТА КИЄВА, 2016-2018 роки»	1 804,50		1 804,50
9611230	1230	0990	Надання допомоги дітям-сиротам та дітям, позбавленим батьківського піклування, яким виповнюється 18 років	Міська комплексна цільова програма «ОСВІТА КИЄВА, 2016-2018 роки»	43,50		43,50
9613130	3130		Здійснення соціальної роботи з вразливими категоріями населення		1 932,80		1 932,80
9613131	3131	1040	Центри соціальних служб для сім'ї, дітей та молоді	Міська цільова програма "Діти. Сім'я. Столиця на 2016-2018 роки"	1 890,80		1 890,80
9613132	3132	1040	Програми і заходи центрів соціальних служб для сім'ї, дітей та молоді	Міська цільова програма "Діти. Сім'я. Столиця на 2016-2018 роки"	32,00		32,00
9613134	3134	1040	Заходи державної політики з питань сім'ї	Міська цільова програма "Діти. Сім'я. Столиця на 2016-2018 роки"	10,00		10,00
9613140	3140	1040	Заходи державної політики з питань молоді	Міська комплексна цільова програма "Молодь та спорт столиці" на 2016-2018 роки	26,50		26,50
9613150	3150	1040	Функціонування клубів підлітків за місцем проживання	Міська комплексна цільова програма "Молодь та спорт столиці" на 2016-2018 роки	8 746,90	1 821,00	10 567,90
9613160	3160	1040	Оздоровлення та відпочинок дітей (крім заходів з оздоровлення дітей, що здійснюються за рахунок коштів на оздоровлення громадян, що постраждали внаслідок Чорнобильської катастрофи)	Міська програма оздоровлення та відпочинку дітей м.Києва на період до 2018 року	297,00		297,00
9613200	3200		Соціальний захист ветеранів війни та праці		401,30		401,30
9613202	3202	1030	Надання фінансової підтримки громадським організаціям інвалідів та ветеранів війни, діяльність яких має соціальну спрямованість	Міська цільова програма "Соціальне партнерство" на 2016-2018 роки"	401,30		401,30
9613240	3240	1050	Організація та проведення громадських робіт	Міська цільова програма "Турбота. Назустріч киянам" на 2016-2018 роки	23,10		23,10
9613300	3300	1090	Надання соціальних послуг установами, закладами, створеними місцевими органами влади	Міська цільова програма "Турбота. Назустріч киянам" на 2016-2018 роки	1 018,90	161,50	1 180,40
9613400	3400	1090	Надання додаткової соціальної допомоги окремим категоріям громадян та проведення соціальних заходів	Міська цільова програма "Соціальне партнерство" на 2016-2018 роки"	201,50		201,50

Код програмної класифікації видатків та кредитування місцевих бюджетів2	Код ТПКВКМБ / ТКВКБМС3	Код ФКВКБ4	Найменування головного розпорядника, відповідального виконавця, бюджетної програми або напрямку видатків згідно з типовою відомчою/ТПКВКМБ / ТКВКБМС	Найменування місцевої (регіональної) програми	Загальний фонд	Спеціальний фонд	Разом загальний та спеціальний фонди
9613400	3400	1090	Надання додаткової соціальної допомоги окремим категоріям громадян та проведення соціальних заходів	Міська цільова програма "Турбота. Назустріч киянам" на 2016-2018 роки	2 349,60		2 349,60
9613500	3500	1040	Надання соціальних послуг сім'ям, дітям та молоді іншими закладами соціального обслуговування та реалізація інших заходів молодіжної політики	Міська комплексна цільова програма "Молодь та спорт столиці" на 2016-2018 роки		602,00	602,00
9613500	3500	1040	Надання соціальних послуг сім'ям, дітям та молоді іншими закладами соціального обслуговування та реалізація інших заходів молодіжної політики	Міська цільова програма "Діти. Сім'я. Столиця на 2016-2018 роки"	1 070,90		1 070,90
9614030	4030	0822	Філармонії, музичні колективи і ансамблі та інші мистецькі заклади та заходи	Комплексна міська цільова програма "Столична культура 2016 - 2018"	530,00		530,00
9614060	4060	0824	Бібліотеки	Комплексна міська цільова програма "Столична культура 2016 - 2018"	11 509,50	876,00	12 385,50
9614100	4100	0960	Школи естетичного виховання дітей	Комплексна міська цільова програма "Столична культура 2016 - 2018"	46 331,60	6 681,70	53 013,30
9614200	4800	0829	Інші культурно-освітні заклади та заходи	Комплексна міська цільова програма "Столична культура 2016 - 2018"	1 116,00	55,00	1 171,00
9615020	5020		Діяльність закладів фізичної культури і спорту		4 174,80	380,00	4 554,80
9615022	5022	0810	Утримання та навчально-тренувальна робота комунальних дитячо-юнацьких спортивних шкіл	Міська комплексна цільова програма "Молодь та спорт столиці" на 2016-2018 роки	4 174,80	380,00	4 554,80
9615060	5060	0810	Утримання центрів «Спорт для всіх» та проведення заходів з фізичної культури	Міська комплексна цільова програма "Молодь та спорт столиці" на 2016-2018 роки	442,30	4 000,00	4 442,30
9616010	6010	0610	Забезпечення надійного та безперебійного функціонування житлово-експлуатаційного господарства	Комплексна цільова програма підвищення енергоефективності та розвитку житлово-комунальної інфраструктури міста Києва на 2016-2020 роки		900,00	900,00
9616020	6020		Капітальний ремонт об'єктів житлового господарства			15 100,00	15 100,00
9616021	6021	0610	Капітальний ремонт житлового фонду	Комплексна цільова програма підвищення енергоефективності та розвитку житлово-комунальної інфраструктури міста Києва на 2016-2020 роки		15 100,00	15 100,00
9616310	6310	0490	Реалізація заходів щодо інвестиційного розвитку території	Комплексна цільова програма підвищення енергоефективності та розвитку житлово-комунальної інфраструктури міста Києва на 2016-2020 роки		60,00	60,00
9700000			Святошинська районна в місті Києві державна адміністрація		1 118 092,60	120 115,30	1 238 207,90
9710000			Святошинська районна в місті Києві державна адміністрація		1 118 092,60	120 115,30	1 238 207,90
9711010	1010	0910	Дошкільна освіта	Міська комплексна цільова програма «ОСВІТА КИЄВА, 2016-2018 роки»	311 212,50	44 594,20	355 806,70
9711020	1020	0921	Надання загальної середньої освіти загальноосвітніми навчальними закладами ( в т.ч. школою-дитячим садком, інтернатом при школі), спеціалізованими школами, ліцеями, гімназіями, колегіумами	Міська комплексна цільова програма «ОСВІТА КИЄВА, 2016-2018 роки»	606 362,30	21 541,60	627 903,90
9711030	1030	0921	Надання загальної середньої освіти вечірніми (змінними) школами	Міська комплексна цільова програма «ОСВІТА КИЄВА, 2016-2018 роки»	2 679,80		2 679,80



Код програмної класифікації видатків та кредитування місцевих бюджетів <sup>2</sup>	Код ТПКВКМБ / ТКВКБМС3	Код ФКВКБ4	Найменування головного розпорядника, відповідального виконавця, бюджетної програми або напрямку видатків згідно з типовою відомчою/ТПКВКМБ / ТКВКБМС	Найменування місцевої (регіональної) програми	Загальний фонд	Спеціальний фонд	Разом загальний та спеціальний фонди
9711070	1070	0922	Надання загальної середньої освіти спеціальними загальноосвітніми школами-інтернатами, школами та іншими навчальними закладами для дітей, які потребують корекції фізичного та (або) розумового розвитку	Міська комплексна цільова програма «ОСВІТА КИЄВА, 2016-2018 роки»	48 687,00		48 687,00
9711090	1090	0960	Надання позашкільної освіти позашкільними закладами освіти, заходи із позашкільної роботи з дітьми	Міська комплексна цільова програма «ОСВІТА КИЄВА, 2016-2018 роки»	39 679,20	4 873,00	44 552,20
9711170	1170	0990	Методичне забезпечення діяльності навчальних закладів та інші заходи в галузі освіти	Міська комплексна цільова програма «ОСВІТА КИЄВА, 2016-2018 роки»	3 525,90		3 525,90
9711190	1190	0990	Централізоване ведення бухгалтерського обліку	Міська комплексна цільова програма «ОСВІТА КИЄВА, 2016-2018 роки»	10 875,80	106,70	10 982,50
9711200	1200	0990	Здійснення централізованого господарського обслуговування	Міська комплексна цільова програма «ОСВІТА КИЄВА, 2016-2018 роки»	942,10		942,10
9711210	1210	0990	Утримання інших закладів освіти	Міська комплексна цільова програма «ОСВІТА КИЄВА, 2016-2018 роки»	3 720,70	331,40	4 052,10
9711230	1230	0990	Надання допомоги дітям-сиротам та дітям, позбавленим батьківського піклування, яким виповнюється 18 років	Міська комплексна цільова програма «ОСВІТА КИЄВА, 2016-2018 роки»	90,50		90,50
9713130	3130		Здійснення соціальної роботи з вразливими категоріями населення		3 703,70		3 703,70
9713131	3131	1040	Центри соціальних служб для сім'ї, дітей та молоді	Міська цільова програма "Діти. Сім'я. Столиця на 2016-2018 роки"	3 541,90		3 541,90
9713132	3132	1040	Програми і заходи центрів соціальних служб для сім'ї, дітей та молоді	Міська цільова програма "Діти. Сім'я. Столиця на 2016-2018 роки"	104,50		104,50
9713134	3134	1040	Соціальні програми і заходи державних органів у справах сім'ї	Міська цільова програма "Діти. Сім'я. Столиця на 2016-2018 роки"	57,30		57,30
9713140	3140	1040	Заходи державної політики з питань молоді	Міська комплексна цільова програма "Молодь та спорт столиці" на 2016-2018 роки	108,50		108,50
9713150	3150	1040	Функціонування клубів підлітків за місцем проживання	Міська комплексна цільова програма "Молодь та спорт столиці" на 2016-2018 роки	7 646,70	4 363,00	12 009,70
9713200	3200		Соціальний захист ветеранів війни та праці		574,10		574,10
9713202	3202	1030	Надання фінансової підтримки громадським організаціям інвалідів та ветеранів війни, діяльність яких має соціальну спрямованість	Міська цільова програма "Соціальне партнерство" на 2016-2018 роки"	574,10		574,10
9713240	3240	1050	Організація та проведення громадських робіт	Міська цільова програма "Турбота. Назустріч киянам" на 2016-2018 роки	50,00		50,00
9713300	3300	1090	Надання соціальних послуг установами, закладами, створеними місцевими органами влади	Міська цільова програма "Турбота. Назустріч киянам" на 2016-2018 роки	8 094,60	2 348,00	10 442,60
9713400	3400	1090	Надання додаткової соціальної допомоги окремим категоріям громадян та проведення соціальних заходів	Міська цільова програма "Соціальне партнерство" на 2016-2018 роки"	267,00		267,00
9713400	3400	1090	Надання додаткової соціальної допомоги окремим категоріям громадян та проведення соціальних заходів	Міська цільова програма "Турбота. Назустріч киянам" на 2016-2018 роки	4 418,60		4 418,60
9714030	4030	0822	Філармонії, музичні колективи і ансамблі та інші мистецькі заклади та заходи	Комплексна міська цільова програма "Столична культура 2016 - 2018"	600,00		600,00
9714060	4060	0824	Бібліотеки	Комплексна міська цільова програма "Столична культура 2016 - 2018"	10 908,10	52,60	10 960,70

Код програмної класифікації видатків та кредитування місцевих бюджетів <sup>2</sup>	Код ТПКВКМБ / ТКВКБМС3	Код ФКВКБ4	Найменування головного розпорядника, відповідального виконавця, бюджетної програми або напряму видатків згідно з типовою відомчою/ТПКВКМБ / ТКВКБМС	Найменування місцевої (регіональної) програми	Загальний фонд	Спеціальний фонд	Разом загальний та спеціальний фонди
9714090	4090	0828	Палаці і будинки культури, клуби та інші заклади клубного типу	Комплексна міська цільова програма "Столична культура 2016 - 2018"	3 156,70	1 692,40	4 849,10
9714100	4100	0960	Школи естетичного виховання дітей	Комплексна міська цільова програма "Столична культура 2016 - 2018"	33 769,10	9 257,40	43 026,50
9714200	4800	0829	Інші культурно-освітні заклади та заходи	Комплексна міська цільова програма "Столична культура 2016 - 2018"	1 570,30	66,00	1 636,30
9715020	5020		Діяльність закладів фізичної культури і спорту		15 299,60	889,00	16 188,60
9715022	5022	0810	Утримання та навчально-тренувальна робота комунальних дитячо-юнацьких спортивних шкіл	Міська комплексна цільова програма "Молодь та спорт столиці" на 2016-2018 роки	15 299,60	889,00	16 188,60
9715060	5060	0810	Утримання центрів «Спорт для всіх» та проведення заходів з фізичної культури	Міська комплексна цільова програма "Молодь та спорт столиці" на 2016-2018 роки	149,80		149,80
9716010	6010	0610	Забезпечення надійного та безперебійного функціонування житлово-експлуатаційного господарства	Комплексна цільова програма підвищення енергоефективності та розвитку житлово-комунальної інфраструктури міста Києва на 2016-2020 роки		10 000,00	10 000,00
9716020	6020		Капітальний ремонт об'єктів житлового господарства			20 000,00	20 000,00
9716021	6021	0610	Капітальний ремонт житлового фонду	Комплексна цільова програма підвищення енергоефективності та розвитку житлово-комунальної інфраструктури міста Києва на 2016-2020 роки		20 000,00	20 000,00
9800000			Солом'янська районна в місті Києві державна адміністрація		997 754,40	109 474,40	1 107 228,80
9810000			Солом'янська районна в місті Києві державна адміністрація		997 754,40	109 474,40	1 107 228,80
9811010	1010	0910	Дошкільна освіта	Міська комплексна цільова програма «ОСВІТА КИЄВА, 2016-2018 роки»	263 072,10	36 495,30	299 567,40
9811020	1020	0921	Надання загальної середньої освіти загальноосвітніми навчальними закладами (в т. ч. школою-дитячим садком, інтернатом при школі), спеціалізованими школами, ліцеями, гімназіями, колегіумами	Міська комплексна цільова програма «ОСВІТА КИЄВА, 2016-2018 роки»	510 986,20	19 445,20	530 431,40
9811030	1030	0921	Надання загальної середньої освіти вечірними (змінними) школами	Міська комплексна цільова програма «ОСВІТА КИЄВА, 2016-2018 роки»	9 326,90		9 326,90
9811040	1040	0922	Надання загальної середньої освіти загальноосвітніми школами-інтернатами, загальноосвітніми санаторними школами-інтернатами	Міська комплексна цільова програма «ОСВІТА КИЄВА, 2016-2018 роки»	16 571,20	524,50	17 095,70
9811070	1070	0922	Надання загальної середньої освіти спеціальними загальноосвітніми школами-інтернатами, школами та іншими навчальними закладами для дітей, які потребують корекції фізичного та (або) розумового розвитку	Міська комплексна цільова програма «ОСВІТА КИЄВА, 2016-2018 роки»	55 001,80	1 361,30	56 363,10
9811090	1090	0960	Надання позашкільної освіти позашкільними закладами освіти, заходи із позашкільної роботи з дітьми	Міська комплексна цільова програма «ОСВІТА КИЄВА, 2016-2018 роки»	42 343,60	3 864,10	46 207,70
9811170	1170	0990	Методичне забезпечення діяльності навчальних закладів та інші заходи в галузі освіти	Міська комплексна цільова програма «ОСВІТА КИЄВА, 2016-2018 роки»	3 726,20		3 726,20
9811190	1190	0990	Централізоване ведення бухгалтерського обліку	Міська комплексна цільова програма «ОСВІТА КИЄВА, 2016-2018 роки»	9 768,90		9 768,90
9811200	1200	0990	Здійснення централізованого господарського обслуговування	Міська комплексна цільова програма «ОСВІТА КИЄВА, 2016-2018 роки»	1 631,60		1 631,60

Код програмної класифікації видатків та кредитування місцевих бюджетів2	Код ТПКВКМБ / ТКВКБМС3	Код ФКВКБ4	Найменування головного розпорядника, відповідального виконавця, бюджетної програми або напрямку видатків згідно з типовою відомчою/ТПКВКМБ / ТКВКБМС	Найменування місцевої (регіональної) програми	Загальний фонд	Спеціальний фонд	Разом загальний та спеціальний фонди
9811230	1230	0990	Надання допомоги дітям-сиротам та дітям, позбавленим батьківського піклування, яким виповнюється 18 років	Міська комплексна цільова програма «ОСВІТА КИЄВА, 2016-2018 роки»	36,30		36,30
9813130	3130		Здійснення соціальної роботи з вразливими категоріями населення		2 974,10		2 974,10
9813131	3131	1040	Центри соціальних служб для сім'ї, дітей та молоді	Міська цільова програма "Діти. Сім'я. Столиця на 2016-2018 роки"	2 974,10		2 974,10
9813140	3140	1040	Заходи державної політики з питань молоді	Міська комплексна цільова програма "Молодь та спорт столиці" на 2016-2018 роки	30,00		30,00
9813150	3150	1040	Функціонування клубів підлітків за місцем проживання	Міська комплексна цільова програма "Молодь та спорт столиці" на 2016-2018 роки	4 541,20		4 541,20
9813200	3200		Соціальний захист ветеранів війни та праці		385,00		385,00
9813202	3202	1030	Надання фінансової підтримки громадським організаціям інвалідів та ветеранів війни, діяльність яких має соціальну спрямованість	Міська цільова програма "Соціальне партнерство" на 2016-2018 роки"	385,00		385,00
9813240	3240	1050	Організація та проведення громадських робіт	Міська цільова програма "Турбота. Назустріч киянам" на 2016-2018 роки	30,30		30,30
9813300	3300	1090	Надання соціальних послуг установами, закладами, створеними місцевими органами влади	Міська цільова програма "Турбота. Назустріч киянам" на 2016-2018 роки	3 339,60		3 339,60
9813400	3400	1090	Надання додаткової соціальної допомоги окремим категоріям громадян та проведення соціальних заходів	Міська цільова програма "Турбота. Назустріч киянам" на 2016-2018 роки	3 023,30		3 023,30
9813400	3400	1090	Надання додаткової соціальної допомоги окремим категоріям громадян та проведення соціальних заходів	Міська цільова програма "Соціальне партнерство" на 2016-2018 роки"	65,90		65,90
9813500	3500	1040	Надання соціальних послуг сім'ям, дітям та молоді іншими закладами соціального обслуговування та реалізація інших заходів молодіжної політики	Міська комплексна цільова програма "Молодь та спорт столиці" на 2016-2018 роки		13,00	13,00
9813500	3500	1040	Надання соціальних послуг сім'ям, дітям та молоді іншими закладами соціального обслуговування та реалізація інших заходів молодіжної політики	Міська цільова програма "Діти. Сім'я. Столиця на 2016-2018 роки"	1 136,70		1 136,70
9814030	4030	0822	Філармонії, музичні колективи і ансамблі та інші мистецькі заклади та заходи	Комплексна міська цільова програма "Столична культура 2016 - 2018"	220,00		220,00
9814060	4060	0824	Бібліотеки	Комплексна міська цільова програма "Столична культура 2016 - 2018"	14 426,50		14 426,50
9814090	4090	0828	Палаці і будинки культури, клуби та інші заклади клубного типу	Комплексна міська цільова програма "Столична культура 2016 - 2018"	952,60	950,00	1 902,60
9814100	4100	0960	Школи естетичного виховання дітей	Комплексна міська цільова програма "Столична культура 2016 - 2018"	45 167,90	4 632,50	49 800,40
9814200	4800	0829	Інші культурно-освітні заклади та заходи	Комплексна міська цільова програма "Столична культура 2016 - 2018"	1 460,20	50,00	1 510,20
9815020	5020		Діяльність закладів фізичної культури і спорту		7 436,30	58,00	7 494,30
9815022	5022	0810	Утримання та навчально-тренувальна робота комунальних дитячо-юнацьких спортивних шкіл	Міська комплексна цільова програма "Молодь та спорт столиці" на 2016-2018 роки	7 436,30	58,00	7 494,30
9815060	5060	0810	Утримання центрів «Спорт для всіх» та проведення заходів з фізичної культури	Міська комплексна цільова програма "Молодь та спорт столиці" на 2016-2018 роки	100,00		100,00
9816020	6020		Капітальний ремонт об'єктів житлового господарства			23 967,90	23 967,90

Код програмної класифікації видатків та кредитування місцевих бюджетів2	Код ТПКВКМБ / ТКВКБМС3	Код ФКВКБ4	Найменування головного розпорядника, відповідального виконавця, бюджетної програми або напряму видатків згідно з типовою відомчою/ТПКВКМБ / ТКВКБМС	Найменування місцевої (регіональної) програми	Загальний фонд	Спеціальний фонд	Разом загальний та спеціальний фонди
9816021	6021	0610	Капітальний ремонт житлового фонду	Комплексна цільова програма підвищення енергоефективності та розвитку житлово-комунальної інфраструктури міста Києва на 2016-2020 роки		23 967,90	23 967,90
9816310	6310	0490	Реалізація заходів щодо інвестиційного розвитку території			18 112,60	18 112,60
9816310	6310	0490	Реалізація заходів щодо інвестиційного розвитку території	Комплексна цільова програма підвищення енергоефективності та розвитку житлово-комунальної інфраструктури міста Києва на 2016-2020 роки		18 112,60	18 112,60
9900000			Шевченківська районна в місті Києві державна адміністрація		906 851,30	92 263,30	999 114,60
9910000			Шевченківська районна в місті Києві державна адміністрація		906 851,30	92 263,30	999 114,60
9911010	1010	0910	Дошкільна освіта	Міська комплексна цільова програма «ОСВІТА КИЄВА, 2016-2018 роки»	227 887,94	30 252,20	258 140,14
9911020	1020	0921	Надання загальної середньої освіти загальноосвітніми навчальними закладами (в т. ч. школою-дитячим садком, інтернатом при школі), спеціалізованими школами, ліцеями, гімназіями, колегіумами	Міська комплексна цільова програма «ОСВІТА КИЄВА, 2016-2018 роки»	456 543,43	22 498,70	479 042,13
9911030	1030	0921	Надання загальної середньої освіти вечірними (змінними) школами	Міська комплексна цільова програма «ОСВІТА КИЄВА, 2016-2018 роки»	2 417,67		2 417,67
9911040	1040	0922	Надання загальної середньої освіти загальноосвітніми школами-інтернатами, загальноосвітніми санаторними школами-інтернатами	Міська комплексна цільова програма «ОСВІТА КИЄВА, 2016-2018 роки»	26 783,96	523,90	27 307,86
9911070	1070	0922	Надання загальної середньої освіти спеціальними загальноосвітніми школами-інтернатами, школами та іншими навчальними закладами для дітей, які потребують корекції фізичного та (або) розумового розвитку	Міська комплексна цільова програма «ОСВІТА КИЄВА, 2016-2018 роки»	17 650,00	48,00	17 698,00
9911080	1080	0922	Надання загальної середньої освіти загальноосвітніми спеціалізованими школами-інтернатами з поглибленим вивченням окремих предметів і курсів для поглибленої підготовки дітей в галузі науки і мистецтв, фізичної культури і спорту, інших галузях, ліцеї з посиленою військово-фізичною підготовкою	Міська комплексна цільова програма «ОСВІТА КИЄВА, 2016-2018 роки»	28 998,67	2 611,70	31 610,37
9911090	1090	0960	Надання позашкільної освіти позашкільними закладами освіти, заходи із позашкільної роботи з дітьми	Міська комплексна цільова програма «ОСВІТА КИЄВА, 2016-2018 роки»	22 240,73	89,40	22 330,13
9911170	1170	0990	Методичне забезпечення діяльності навчальних закладів та інші заходи в галузі освіти	Міська комплексна цільова програма «ОСВІТА КИЄВА, 2016-2018 роки»	4 922,65		4 922,65
9911190	1190	0990	Централізоване ведення бухгалтерського обліку	Міська комплексна цільова програма «ОСВІТА КИЄВА, 2016-2018 роки»	7 877,47	25,00	7 902,47
9911200	1200	0990	Здійснення централізованого господарського обслуговування	Міська комплексна цільова програма «ОСВІТА КИЄВА, 2016-2018 роки»	1 919,00		1 919,00
9911230	1230	0990	Надання допомоги дітям-сиротам та дітям, позбавленим батьківського піклування, яким виповнюється 18 років	Міська комплексна цільова програма «ОСВІТА КИЄВА, 2016-2018 роки»	32,58		32,58

Код програмної класифікації видатків та кредитування місцевих бюджетів2	Код ТПКВКМБ / ТКВКБМС3	Код ФКВКБ4	Найменування головного розпорядника, відповідального виконавця, бюджетної програми або напрямку видатків згідно з типовою відомчою/ТПКВКМБ / ТКВКБМС	Найменування місцевої (регіональної) програми	Загальний фонд	Спеціальний фонд	Разом загальний та спеціальний фонди
9913130	3130		Здійснення соціальної роботи з вразливими категоріями населення		2 877,80		2 877,80
9913131	3131	1040	Центри соціальних служб для сім'ї, дітей та молоді	Міська цільова програма "Діти. Сім'я. Столиця на 2016-2018 роки"	2 848,20		2 848,20
9913134	3134	1040	Заходи державної політики з питань сім'ї	Міська цільова програма "Діти. Сім'я. Столиця на 2016-2018 роки"	29,60		29,60
9913140	3140	1040	Заходи державної політики з питань молоді	Міська комплексна цільова програма "Молодь та спорт столиці" на 2016-2018 роки	39,00		39,00
9913200	3200		Соціальний захист ветеранів війни та праці		250,00		250,00
9913202	3202	1030	Надання фінансової підтримки громадським організаціям інвалідів та ветеранів війни, діяльність яких має соціальну спрямованість	Міська цільова програма "Соціальне партнерство" на 2016-2018 роки"	250,00		250,00
9913240	3240	1050	Організація та проведення громадських робіт	Міська цільова програма "Турбота. Назустріч киянам" на 2016-2018 роки	10,00		10,00
9913300	3300	1090	Надання соціальних послуг установами, закладами, створеними місцевими органами влади	Міська цільова програма "Турбота. Назустріч киянам" на 2016-2018 роки	1 861,70		1 861,70
9913400	3400	1090	Надання додаткової соціальної допомоги окремим категоріям громадян та проведення соціальних заходів	Міська цільова програма "Турбота. Назустріч киянам" на 2016-2018 роки	2 095,20		2 095,20
9913400	3400	1090	Надання додаткової соціальної допомоги окремим категоріям громадян та проведення соціальних заходів	Міська цільова програма "Соціальне партнерство" на 2016-2018 роки"	222,00		222,00
9914030	4030	0822	Філармонії, музичні колективи і ансамблі та інші мистецькі заклади та заходи	Комплексна міська цільова програма "Столична культура 2016 - 2018"	214,00		214,00
9914060	4060	0824	Бібліотеки	Комплексна міська цільова програма "Столична культура 2016 - 2018"	16 917,70	2 846,90	19 764,60
9914070	4070	0824	Музеї і виставки	Комплексна міська цільова програма "Столична культура 2016 - 2018"	711,10	67,80	778,90
9914100	4100	0960	Школи естетичного виховання дітей	Комплексна міська цільова програма "Столична культура 2016 - 2018"	64 939,80	7 217,40	72 157,20
9914200	4800	0829	Інші культурно-освітні заклади та заходи	Комплексна міська цільова програма "Столична культура 2016 - 2018"	1 898,30	40,30	1 938,60
9915020	5020		Діяльність закладів фізичної культури і спорту		17 380,60	2 868,70	20 249,30
9915022	5022	0810	Утримання та навчально-тренувальна робота комунальних дитячо-юнацьких спортивних шкіл	Міська комплексна цільова програма "Молодь та спорт столиці" на 2016-2018 роки	17 380,60	2 868,70	20 249,30
9915060	5060	0810	Утримання центрів «Спорт для всіх» та проведення заходів з фізичної культури	Міська комплексна цільова програма "Молодь та спорт столиці" на 2016-2018 роки	160,00		160,00
9916010	6010	0610	Забезпечення надійного та безперебійного функціонування житлово-експлуатаційного господарства	Комплексна цільова програма підвищення енергоефективності та розвитку житлово-комунальної інфраструктури міста Києва на 2016-2020 роки		1 000,00	1 000,00
9916020	6020		Капітальний ремонт об'єктів житлового господарства			1 000,00	1 000,00
9916021	6021	0610	Капітальний ремонт житлового фонду	Комплексна цільова програма підвищення енергоефективності та розвитку житлово-комунальної інфраструктури міста Києва на 2016-2020 роки		1 000,00	1 000,00
9916310	6310	0490	Реалізація заходів щодо інвестиційного розвитку території	Комплексна цільова програма підвищення енергоефективності та розвитку житлово-комунальної інфраструктури міста Києва на 2016-2020 роки		21 173,30	21 173,30

Код програмної класифікації видатків та кредитування місцевих бюджетів <sup>2</sup>	Код ТПКВКМБ / ТКВКБМС3	Код ФКВКБ4	Найменування головного розпорядника, відповідального виконавця, бюджетної програми або напрямку видатків згідно з типовою відомчою/ТПКВКМБ / ТКВКБМС	Найменування місцевої (регіональної) програми	Загальний фонд	Спеціальний фонд	Разом загальний та спеціальний фонди
			<b>Всього</b>		<b>13 039 207,73</b>	<b>1 987 360,80</b>	<b>15 026 568,53</b>

1 Надається перелік програм, які затверджені місцевими радами відповідно до статті 91 Бюджетного Кодексу України.

2 Заповнюється у разі прийняття відповідною місцевою радою рішення про застосування ПЦМ у бюджетному процесі.

3 Найменування згідно з типовою програмною класифікацією видатків та кредитування місцевого бюджету зазначається у разі прийняття відповідною місцевою радою рішення про застосування ПЦМ у бюджетному процесі.

Київський міський голова

В.В. Кличко

Додаток 8  
до рішення Київської міської ради  
«Про бюджет міста Києва на 2017 рік»  
від \_\_\_\_\_ № \_\_\_\_\_

Положення  
про формування та використання коштів цільового фонду спеціального фонду  
бюджету міста Києва у 2017 році

1. Цільовий фонд є складовою частиною доходів та видатків спеціального фонду бюджету міста Києва, формується за рахунок коштів, передбачених пунктом 2 цього Положення, та спрямовується на цілі, передбачені пунктом 3 цього Положення.

2. Джерелами формування коштів цільового фонду спеціального фонду бюджету міста Києва є:

2.1. Кошти від плати за право тимчасового використання місць (для розташування об'єктів зовнішньої реклами), які перебувають у комунальній власності територіальної громади міста Києва та від плати за розміщення реклами на транспорті комунальної власності.

2.2. Кошти, що надходять відповідно до умов інвестиційних угод та аукціонів.

2.3. Залишки коштів цільового фонду, що склались станом на 01 січня 2017 року.

2.4. Кошти відновної вартості зелених насаджень, що підлягають видаленню на території міста Києва.

2.5. Надходження коштів пайової участі (внеску) власників тимчасових споруд торговельного, побутового, соціально-культурного чи іншого призначення для здійснення підприємницької діяльності, засобів пересувної дрібнороздрібною торговельною мережі в утриманні об'єктів благоустрою м. Києва.

3. Кошти цільового фонду спеціального фонду бюджету міста Києва спрямовуються:

3.1. На капітальні вкладення, погашення кредитів, взятих комунальними підприємствами у відповідності до рішень Київської міської ради.

3.2. На видатки підприємств, установ, організацій територіальної громади міста Києва.

3.3. На закупівлю садивного матеріалу декоративних дерев і кущів, капітальний ремонт зелених насаджень за рахунок джерел, визначених пунктом 2.4 цього Положення.

3.4. На фінансування заходів з благоустрою міста Києва.

4. Облік доходів цільового фонду проводиться в складі доходів спеціального фонду бюджету міста Києва за кодом бюджетної класифікації 50000000, облік видатків в складі видатків спеціального фонду бюджету міста

Києва проводиться за кодом 9180 типової програмної класифікації видатків та кредитування місцевих бюджетів органами Державної казначейської служби України.

5. Кошти цільового фонду зберігаються на казначейських рахунках балансового рахунку 3152, мають постійне бюджетне призначення і вилученню не підлягають.

6. Письмова інформація про надходження і витрачання коштів цільового фонду щоквартально подається Київській міській раді одночасно з поданням інформації про виконання бюджету.

7. Звіт про доходи і видатки цільового фонду розглядається на сесії Київської міської ради одночасно із розглядом звіту про виконання бюджету за відповідний рік.

8. Контроль за виконанням Положення про формування та використання коштів цільового фонду спеціального фонду бюджету міста Києва покладається на постійну комісію Київської міської ради з питань бюджету та соціально-економічного розвитку.

Київський міський голова

В. Кличко



**Органи, які забезпечують контроль за надходженнями податків і зборів до бюджету міста Києва**

Код	Найменування доходів згідно із бюджетною класифікацією	Загальний фонд	Спеціальний фонд
1	2	3	4
11010100*	Податок на доходи фізичних осіб, що сплачуються податковими агентами, із доходів платника податку у вигляді заробітної плати	Головне управління ДФС у м. Києві, Міжрегіональне головне управління ДФС - Центральний офіс з обслуговування великих платників	
11010200*	Податок на доходи фізичних осіб з грошового забезпечення, грошових винагород та інших виплат, одержаних військовослужбовцями та особами рядового і начальницького складу, що сплачуються податковими агентами	Головне управління ДФС у м. Києві, Міжрегіональне головне управління ДФС - Центральний офіс з обслуговування великих платників	
11010400*	Податок на доходи фізичних осіб, що сплачується податковими агентами, із доходів платника податку інших ніж заробітна плата	Головне управління ДФС у м. Києві, Міжрегіональне головне управління ДФС - Центральний офіс з обслуговування великих платників	
11010500*	Податок на доходи фізичних осіб, що сплачується фізичними особами за результатами річного декларування	Головне управління ДФС у м. Києві, Міжрегіональне головне управління ДФС - Центральний офіс з обслуговування великих платників	
11010600*	Фіксований податок на доходи фізичних осіб від зайняття підприємницькою діяльністю, нарахований до 1 січня 2012 року	Головне управління ДФС у м. Києві, Міжрегіональне головне управління ДФС - Центральний офіс з обслуговування великих платників	
11010900*	Податок на доходи фізичних осіб із суми пенсійних виплат або щомісячного довічного грошового утримання, що оподатковуються відповідно до пункту 164.2.19 пункту 164.2 статті 164 Податкового кодексу України	Головне управління ДФС у м. Києві, Міжрегіональне головне управління ДФС - Центральний офіс з обслуговування великих платників	
11020000*	Податок на прибуток підприємств	Головне управління ДФС у м. Києві, Міжрегіональне головне управління ДФС - Центральний офіс з обслуговування великих платників	
13010200*	Рентна плата за спеціальне використання лісових ресурсів (крім рентної плати за спеціальне використання лісових ресурсів в частині деревини, заготовленої в порядку рубок головного користування)	Головне управління ДФС у м. Києві	
13010300*	Надходження сум реструктурованої заборгованості рентної плати за спеціальне використання лісових ресурсів	Головне управління ДФС у м. Києві	

Код	Найменування доходів згідно із бюджетною класифікацією	Загальний фонд	Спеціальний фонд
1	2	3	4
13020100*	Рентна плата за спеціальне використання води (крім рентної плати за спеціальне використання води водних об'єктів місцевого значення)	Головне управління ДФС у м. Києві, Міжрегіональне головне управління ДФС - Центральний офіс з обслуговування великих платників	
13020200*	Рентна плата за спеціальне використання води водних об'єктів місцевого значення	Головне управління ДФС у м. Києві, Міжрегіональне головне управління ДФС - Центральний офіс з обслуговування великих платників	
13020300*	Рентна плата за спеціальне використання води для потреб гідроенергетики	Головне управління ДФС у м. Києві, Міжрегіональне головне управління ДФС - Центральний офіс з обслуговування великих платників	
13020400*	Надходження рентної плати за спеціальне використання води від підприємств житлово-комунального господарства	Головне управління ДФС у м. Києві, Міжрегіональне головне управління ДФС - Центральний офіс з обслуговування великих платників	
13020600*	Рентна плата за спеціальне використання води в частині використання поверхневих вод для потреб водного транспорту (крім стоянкових і службово-допоміжного флотів)	Головне управління ДФС у м. Києві, Міжрегіональне головне управління ДФС - Центральний офіс з обслуговування великих платників	
13030100*	Рентна плата за користування надрами для видобування корисних копалин загальнодержавного значення	Головне управління ДФС у м. Києві, Міжрегіональне головне управління ДФС - Центральний офіс з обслуговування великих платників	
13030200*	Рентна плата за користування надрами для видобування корисних копалин місцевого значення	Головне управління ДФС у м. Києві, Міжрегіональне головне управління ДФС - Центральний офіс з обслуговування великих платників	
13030600*	Рентна плата за користування надрами в цілях, не пов'язаних з видобуванням корисних копалин	Головне управління ДФС у м. Києві, Міжрегіональне головне управління ДФС - Центральний офіс з обслуговування великих платників	
13070200*	Плата за спеціальне використання рибних та інших водних ресурсів	Головне управління ДФС у м. Києві	
14040000*	Акцизний податок з реалізації суб'єктами господарювання роздрібною торгівлю підакцизних товарів	Головне управління ДФС у м. Києві, Міжрегіональне головне управління ДФС - Центральний офіс з обслуговування великих платників	
16010000*	Місцеві податки і збори, нараховані до 1 січня 2011 року	Головне управління ДФС у м. Києві	

Код	Найменування доходів згідно із бюджетною класифікацією	Загальний фонд	Спеціальний фонд
1	2	3	4
18010100*	Податок на нерухоме майно, відмінне від земельної ділянки, сплачений юридичними особами, які є власниками об'єктів житлової нерухомості	Головне управління ДФС у м. Києві, Міжрегіональне головне управління ДФС - Центральний офіс з обслуговування великих платників	
18010200*	Податок на нерухоме майно, відмінне від земельної ділянки, сплачений фізичними особами, які є власниками об'єктів житлової нерухомості	Головне управління ДФС у м. Києві	
18010300*	Податок на нерухоме майно, відмінне від земельної ділянки, сплачений фізичними особами, які є власниками об'єктів нежитлової нерухомості	Головне управління ДФС у м. Києві	
18010400*	Податок на нерухоме майно, відмінне від земельної ділянки, сплачений юридичними особами, які є власниками об'єктів нежитлової нерухомості	Головне управління ДФС у м. Києві, Міжрегіональне головне управління ДФС - Центральний офіс з обслуговування великих платників	
18010500*	Земельний податок з юридичних осіб	Головне управління ДФС у м. Києві, Міжрегіональне головне управління ДФС - Центральний офіс з обслуговування великих платників	
18010600*	Орендна плата з юридичних осіб	Головне управління ДФС у м. Києві, Міжрегіональне головне управління ДФС - Центральний офіс з обслуговування великих платників, Департамент земельних ресурсів виконавчого органу Київради (КМДА)	
18010700*	Земельний податок з фізичних осіб	Головне управління ДФС у м. Києві	
18010900*	Орендна плата з фізичних осіб	Головне управління ДФС у м. Києві, Департамент земельних ресурсів виконавчого органу Київради (КМДА)	
18011000*	Транспортний податок з фізичних осіб	Головне управління ДФС у м. Києві	
18011100*	Транспортний податок з юридичних осіб	Головне управління ДФС у м. Києві, Міжрегіональне головне управління ДФС - Центральний офіс з обслуговування великих платників	
18020100*	Збір за місця для паркування транспортних засобів, сплачений юридичними особами	Головне управління ДФС у м. Києві, Міжрегіональне головне управління ДФС - Центральний офіс з обслуговування великих платників, Департамент транспортної інфраструктури виконавчого органу Київради (КМДА)	
18020200*	Збір за місця для паркування транспортних засобів, сплачений фізичними особами	Головне управління ДФС у м. Києві	

Код	Найменування доходів згідно із бюджетною класифікацією	Загальний фонд	Спеціальний фонд
1	2	3	4
18030100*	Туристичний збір, сплачений юридичними особами	Головне управління ДФС у м. Києві, Міжрегіональне головне управління ДФС - Центральный офіс з обслуговування великих платників	
18030200*	Туристичний збір, сплачений фізичними особами	Головне управління ДФС у м. Києві	
18040100*	Збір за провадження торговельної діяльності (роздрібна торгівля), сплачений фізичними особами, що справлявся до 1 січня 2015 року	Головне управління ДФС у м. Києві	
18040200*	Збір за провадження торговельної діяльності (роздрібна торгівля), сплачений юридичними особами, що справлявся до 1 січня 2015 року	Головне управління ДФС у м. Києві, Міжрегіональне головне управління ДФС - Центральный офіс з обслуговування великих платників	
18040300*	Збір за здійснення торгівлі валютними цінностями, що справлявся до 1 січня 2015 року	Головне управління ДФС у м. Києві, Міжрегіональне головне управління ДФС - Центральный офіс з обслуговування великих платників	
18040600*	Збір за провадження торговельної діяльності (ресторанне господарство), сплачений фізичними особами, що справлявся до 1 січня 2015 року	Головне управління ДФС у м. Києві	
18040700*	Збір за провадження торговельної діяльності (оптова торгівля), сплачений юридичними особами, що справлявся до 1 січня 2015 року	Головне управління ДФС у м. Києві, Міжрегіональне головне управління ДФС - Центральный офіс з обслуговування великих платників	
18040800*	Збір за провадження торговельної діяльності (ресторанне господарство), сплачений юридичними особами, що справлявся до 1 січня 2015 року	Головне управління ДФС у м. Києві, Міжрегіональне головне управління ДФС - Центральный офіс з обслуговування великих платників	
18040900*	Збір за провадження торговельної діяльності із придбанням пільгового торгового патенту, що справлявся до 1 січня 2015 року	Головне управління ДФС у м. Києві, Міжрегіональне головне управління ДФС - Центральный офіс з обслуговування великих платників	
18041000*	Збір за провадження торговельної діяльності із придбанням короткотермінового торгового патенту, що справлявся до 1 січня 2015 року	Головне управління ДФС у м. Києві, Міжрегіональне головне управління ДФС - Центральный офіс з обслуговування великих платників	
18041300*	Збір за провадження діяльності з надання платних послуг, сплачений фізичними особами, що справлявся до 1 січня 2015 року	Головне управління ДФС у м. Києві	

Код	Найменування доходів згідно із бюджетною класифікацією	Загальний фонд	Спеціальний фонд
1	2	3	4
18041400*	Збір за провадження діяльності з надання платних послуг, сплачений юридичними особами, що справлявся до 1 січня 2015 року	Головне управління ДФС у м. Києві, Міжрегіональне головне управління ДФС - Центральний офіс з обслуговування великих платників	
18041500*	Збір за впровадження торговельної діяльності нафтопродуктами, скрапленим та стиснутим газом на стаціонарних, малогабаритних і пересувних автозаправочних станціях, заправних пунктах, що справлявся до 1 січня 2015 року		Головне управління ДФС у м. Києві, Міжрегіональне головне управління ДФС - Центральний офіс з обслуговування великих платників
18041700*	Збір за здійснення діяльності у сфері розваг, сплачений юридичними особами, що справлявся до 1 січня 2015 року	Головне управління ДФС у м. Києві, Міжрегіональне головне управління ДФС - Центральний офіс з обслуговування великих платників	
18041800*	Збір за здійснення діяльності у сфері розваг, сплачений фізичними особами, що справлявся до 1 січня 2015 року	Головне управління ДФС у м. Києві, Міжрегіональне головне управління ДФС - Центральний офіс з обслуговування великих платників	
18050300*	Єдиний податок з юридичних осіб	Головне управління ДФС у м. Києві	
18050400*	Єдиний податок з фізичних осіб	Головне управління ДФС у м. Києві	
18050500*	Єдиний податок з сільськогосподарських товаровиробників, у яких частка сільськогосподарського товаровиробництва за попередній податковий (звітний) рік дорівнює або перевищує 75 відсотків	Головне управління ДФС у м. Києві	
19010100*	Надходження від викидів забруднюючих речовин в атмосферне повітря стаціонарними джерелами забруднення	Головне управління ДФС у м. Києві, Міжрегіональне головне управління ДФС - Центральний офіс з обслуговування великих платників	
19010200*	Надходження від скидів забруднюючих речовин безпосередньо у водні об'єкти	Головне управління ДФС у м. Києві, Міжрегіональне головне управління ДФС - Центральний офіс з обслуговування великих платників	
19010300*	Надходження від розміщення відходів у спеціально відведених для цього місцях чи на об'єктах, крім розміщення окремих видів відходів як вторинної сировини	Головне управління ДФС у м. Києві, Міжрегіональне головне управління ДФС - Центральний офіс з обслуговування великих платників	
19010400*	Екологічний податок, який справляється за утворення радіоактивних відходів (включаючи вже накопичені) та/або тимчасове зберігання радіоактивних відходів їх виробниками понад установлений особливими умовами ліцензій строк	Головне управління ДФС у м. Києві, Міжрегіональне головне управління ДФС - Центральний офіс з обслуговування великих платників	

Код	Найменування доходів згідно із бюджетною класифікацією	Загальний фонд	Спеціальний фонд
1	2	3	4
21010300*	Частина чистого прибутку (доходу) комунальних унітарних підприємств та їх об'єднань, що вилучається до бюджету	Головне управління ДФС у м. Києві, Міжрегіональне головне управління ДФС - Центральний офіс з обслуговування великих платників, Департамент комунальної власності м. Києва виконавчого органу Київради (КМДА), Північний офіс Держаудитслужби (за результатами ревізій та перевірок)	
21010800*	Дивіденди (дохід), нараховані на акції (частки, паї) господарських товариств, у статутних капіталах яких є майно Автономної Республіки Крим, комунальна власність		Головне управління ДФС у м. Києві (за актами перевірок), Департамент комунальної власності м. Києва виконавчого органу Київради (КМДА), Північний офіс Держаудитслужби (за результатами ревізій та перевірок)
21050000*	Плата за розміщення тимчасово вільних коштів місцевих бюджетів	Департамент фінансів виконавчого органу Київради (КМДА), Північний офіс Держаудитслужби (за актами перевірок)	
21080500*	Інші надходження	Головне управління ДФС у м. Києві (за актами перевірок), Північний офіс Держаудитслужби (за результатами ревізій та перевірок)	
21080900*	Штрафні санкції за порушення законодавства про патентування, за порушення норм регулювання обігу готівки та застосування реєстраторів розрахункових операцій у сфері торгівлі, громадського харчування та послуг	Головне управління ДФС у м. Києві	
21081100*	Адміністративні штрафи та інші санкції	Головне управління ДФС у м. Києві, Державна виконавча служба України, відділ забезпечення роботи адміністративної комісії при виконавчому органі Київради (КМДА)	
21110000*	Надходження коштів від відшкодування втрат сільськогосподарського і лісогосподарського виробництва		Департамент земельних ресурсів виконавчого органу Київради (КМДА), Департамент міського благоустрою та збереження природного середовища виконавчого органу Київради (КМДА)
22010200*	Плата за ліцензії на певні види господарської діяльності та сертифікати, що видаються Радою міністрів Автономної Республіки Крим, виконавчими органами місцевих рад і місцевими органами виконавчої влади	Районні в м. Києві державні адміністрації	

Код	Найменування доходів згідно із бюджетною класифікацією	Загальний фонд	Спеціальний фонд
1	2	3	4
22010300*	Адміністративний збір за проведення державної реєстрації юридичних осіб та фізичних осіб - підприємців	Головне управління ДФС у м. Києві (за актами перевірок), районні в м. Києві державні адміністрації (відділи з питань державної реєстрації юридичних осіб, фізичних осіб – підприємців)	
22010500*	Плата за ліцензії на виробництво спирту етилового, коньячного і плодового, алкогольних напоїв та тютюнових виробів	Головне управління ДФС у м. Києві	
22010600*	Плата за ліцензії на право експорту, імпорту та оптової торгівлі спирту етилового, коньячного та плодового	Головне управління ДФС у м. Києві	
22010900*	Плата за державну реєстрацію (крім реєстраційного збору за проведення державної реєстрації юридичних осіб та фізичних осіб - підприємців)	Головне управління ДФС у м. Києві (за актами перевірок), районні в м. Києві державні адміністрації (відділи з питань державної реєстрації юридичних осіб, фізичних осіб – підприємців)	
22011000*	Плата за ліцензії на право оптової торгівлі алкогольними напоями та тютюновими виробами	Головне управління ДФС у м. Києві	
22011100*	Плата за ліцензії на право роздрібної торгівлі алкогольними напоями та тютюновими виробами	Головне управління ДФС у м. Києві, Міжрегіональне головне управління ДФС - Центральний офіс з обслуговування великих платників	
22011800*	Плата за ліцензії та сертифікати, що сплачується ліцензіатами за місцем здійснення діяльності	Центральні органи виконавчої влади, державні колегіальні органи, місцеві держадміністрації та органи місцевого самоврядування, які є відповідальними за надання адміністративних послуг та/або до сфери управління яких належать підприємства, установи і організації, що відповідно до закону мають повноваження з надання платних адміністративних послуг	

Код	Найменування доходів згідно із бюджетною класифікацією	Загальний фонд	Спеціальний фонд
1	2	3	4
22012500*	Плата за надання адміністративних послуг	Центральні органи виконавчої влади, державні колегіальні органи, районні в м.Києві державні адміністрації (відділи з питань реєстрації місця проживання/перебування фізичних осіб), які є відповідальними за надання адміністративних послуг та/або до сфери управління яких належать підприємства, установи і організації, що відповідно до закону мають повноваження з надання платних адміністративних послуг	
22012600*	Адміністративний збір за державну реєстрацію речових прав на нерухоме майно та їх обтяжень	Департамент з питань реєстрації виконавчого органу Київради (КМДА)	
22012900*	Плата за скорочення термінів надання послуг у сфері державної реєстрації речових прав на нерухоме майно та їх обтяжень і державної реєстрації юридичних осіб, фізичних осіб - підприємців та громадських формувань, а також плата за надання інших платних послуг, пов'язаних з такою державною реєстрацією	Департамент з питань реєстрації виконавчого органу Київради (КМДА)	
22080400*	Надходження від орендної плати за користування цілісним майновим комплексом та іншим майном, що перебуває в комунальній власності	Департамент комунальної власності м. Києва виконавчого органу Київради (КМДА), Головне управління ДФС у м. Києві (за актами перевірок), Північний офіс Держаудитслужби(за результатами ревізій та перевірок)	
22090100*	Державне мито, що сплачується за місцем розгляду та оформлення документів, у тому числі за оформлення документів на спадщину і дарування	Головне управління ДФС у м. Києві (за актами перевірок), Державна виконавча служба	
22090300*	Державне мито за дії, пов'язані з одержанням патентів на об'єкти права інтелектуальної власності, підтримання їх чимності та передаванням прав їхніми власниками	Державна служба інтелектуальної власності України	
22090400*	Державне мито, пов'язане з видачею та оформленням закордонних паспортів (посвідок) та паспортів громадян України	Головне управління ДФС у м. Києві (за актами перевірок), Головне управління ДМС у місті Києві	
24030000*	Надходження сум кредиторської та депонентської заборгованості підприємств, організацій та установ, щодо яких минув строк позовної давності	Північний офіс Держаудитслужби (за результатами ревізій та перевірок)	
24060300*	Інші надходження	Головне управління ДФС у м. Києві	
24061600*	Інші надходження до фондів охорони навколишнього природного середовища		Департамент міського благоустрою та збереження природного середовища виконавчого органу Київради (КМДА), Головне управління ДФС у м. Києві (за актами перевірок)



Код	Найменування доходів згідно із бюджетною класифікацією	Загальний фонд	Спеціальний фонд
1	2	3	4
24062100*	Грошові стягнення за шкоду, заподіяну порушенням законодавства про охорону навколишнього природного середовища внаслідок господарської та іншої діяльності		Департамент міського благоустрою та збереження природного середовища виконавчого органу Київради (КМДА), Головне управління ДФС у м. Києві (за актами перевірок)
24110600*	Відсотки за користування позиками, які надавалися з місцевих бюджетів		Департаменти та управління виконавчого органу Київради (КМДА)
24110900*	Відсотки за користування довгостроковим кредитом, що надається з місцевих бюджетів молодим сім'ям та самотнім молодим громадянам на будівництво (реконструкцію) та придбання житла		Департамент будівництва та житлового забезпечення виконавчого органу Київради (КМДА)
24170000	Надходження коштів пайової участі у розвитку інфраструктури населеного пункту		Департамент економіки та інвестицій виконавчого органу Київради (КМДА)
25010100*	Плата за послуги, що надаються бюджетними установами згідно з їх основною діяльністю		Департаменти та управління виконавчого органу Київради (КМДА), Північний офіс Держаудитслужби (за результатами ревізій та перевірок)
25010200*	Надходження бюджетних установ від додаткової (господарської) діяльності		Департаменти та управління виконавчого органу Київради (КМДА), Північний офіс Держаудитслужби (за результатами ревізій та перевірок)
25010300*	Плата за оренду майна бюджетних установ		Департаменти та управління виконавчого органу Київради (КМДА), Департамент комунальної власності м. Києва виконавчого органу Київради (КМДА), Північний офіс Держаудитслужби (за результатами реалізації матеріалів ревізій та перевірок)
25010400*	Надходження бюджетних установ від реалізації в установленому порядку майна (крім нерухомого майна)		Департаменти та управління виконавчого органу Київради (КМДА), Північний офіс Держаудитслужби (за результатами ревізій та перевірок)
25020100*	Благодійні внески, гранти та дарунки		Департаменти та управління виконавчого органу Київради (КМДА), Північний офіс Держаудитслужби (за результатами ревізій та перевірок)
25020200*	Кошти, що отримують бюджетні установи від підприємств, організацій, фізичних осіб та від інших бюджетних установ для виконання цільових заходів		Департаменти та управління виконавчого органу Київради (КМДА), Північний офіс Держаудитслужби (за результатами ревізій та перевірок)
31010200*	Кошти від реалізації безхазяйного майна, знахідок, спадкового майна, майна, одержаного територіальною громадою в порядку спадкування чи дарування, а також валютні цінності і грошові кошти, власники яких невідомі	Головне управління ДФС у м. Києві	
31020000*	Надходження коштів від Державного фонду дорогоцінних металів і дорогоцінного каміння	Головне управління ДФС у м. Києві (за актами перевірки), Державна установа "Державне сховище дорогоцінних металів і дорогоцінного каміння України"	
31030000*	Надходження від відчуження майна, яке належить Автономній Республіці Крим та майна, що знаходиться у комунальній власності		Департамент комунальної власності м. Києва виконавчого органу Київради (КМДА)

Код	Найменування доходів згідно із бюджетною класифікацією	Загальний фонд	Спеціальний фонд
1	2	3	4
33010000*	Надходження від продажу землі		Департамент земельних ресурсів виконавчого органу Київради (КМДА)
50110000*	Цільові фонди, утворені Верховною Радою Автономної Республіки Крим, органами місцевого самоврядування та місцевими органами виконавчої влади		Головне управління ДФС у м. Києві (за актами перевірок), районні в м. Києві державні адміністрації
50110002*	<i>Кошти, що надходять відповідно до умов інвестиційних угод та аукціонів</i>		<i>Департамент економіки та інвестицій виконавчого органу Київради (КМДА)</i>
50110003*	<i>Кошти від продажу загальної площі жилих будинків</i>		<i>Департамент будівництва та житлового забезпечення виконавчого органу Київради (КМДА)</i>
50110004*	<i>Кошти пайової участі (внеску) власників тимчасових споруд торговельного, побутового, соціально-культурного чи іншого призначення для здійснення підприємницької діяльності, засобів пересувної дрібнороздрібної торговельної мережі в утриманні об'єктів благоустрою</i>		<i>Департамент містобудування та архітектури виконавчого органу Київради (КМДА)</i>
50110005*	<i>Кошти від плати за право тимчасового використання місць (для розташування об'єктів зовнішньої реклами), які перебувають у комунальній власності територіальної громади м. Києва та від плати за розміщення реклами на транспорті комунальної власності</i>		<i>Департамент містобудування та архітектури виконавчого органу Київради (КМДА), Департамент транспортної інфраструктури виконавчого органу Київради (КМДА)</i>
50110009*	<i>Кошти віднової вартості зелених насаджень, що підлягають видаленню на території міста Києва</i>		<i>Департамент міського благоустрою та збереження природного середовища виконавчого органу Київради (КМДА)</i>

\* Головне управління Державної казначейської служби України у м. Києві здійснює контроль бюджетних повноважень при зарахуванні надходжень та проведенні платежів за всіма кодами бюджетної класифікації

Київський міський голова

В. Кличко

## Додаток 10

до рішення Київської міської ради  
«Про бюджет міста Києва на 2017 рік»  
від \_\_\_\_\_ № \_\_\_\_\_

Розміри орендної плати за земельні ділянки комунальної власності територіальної  
громади міста Києва  
(у відсотках від нормативної грошової оцінки)

№ п/п	Види економічної діяльності	Відсотки
1	Житловий фонд, виробництво, будівництво, транспорт, поштова діяльність, державне управління, оборона, освіта, охорона здоров'я, мистецтво, спорт, роздрібна торгівля продуктами харчування	3
2	Роздрібна торгівля паливом в мережах автозаправних станцій, комплексів, їх обслуговування; оптова торгівля паливом	8
3	Роздрібна торгівля та оптова торгівля, крім роздрібно торгівлі продуктами харчування	5
4	Фінансова та страхова діяльність	10
5	Діяльність готелів, подібних засобів тимчасового розміщення	6
6	Діяльність дипломатичних і консульських служб, місій	5
7	Інші, що не увійшли до переліку	3

## Примітка:

У разі передачі в оренду будівель, споруд, що розташовані на земельній ділянці, розмір річної орендної плати за основним видом діяльності збільшується в 1,2 рази.

Види економічної діяльності наведено згідно з Класифікацією видів економічної діяльності (ДК 009:2010), прийнятою наказом Держспоживстандарту України від 11.10.2010 N 457.

Київський міський голова

В. Кличко

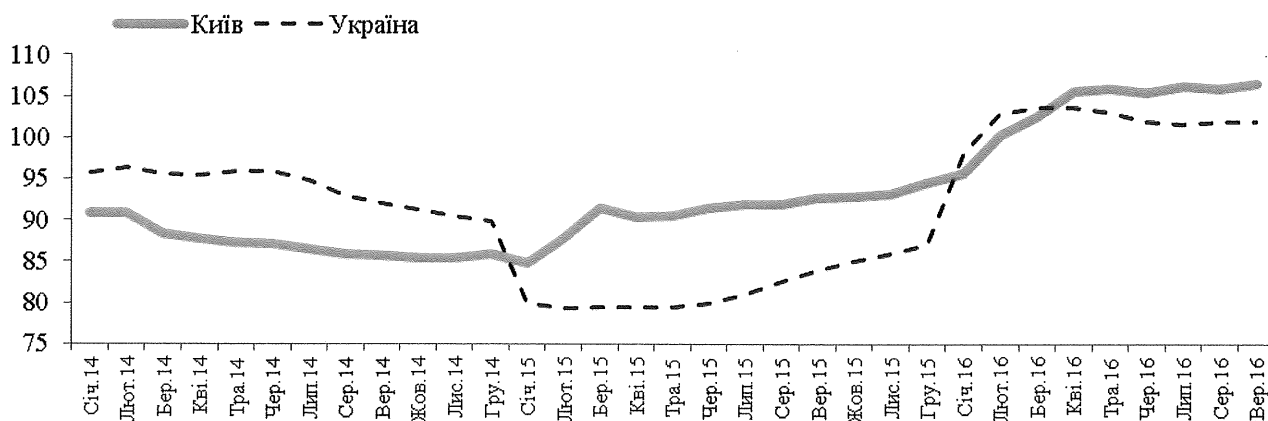
***Пояснююча записка до  
проекту бюджету міста Києва  
на 2017 рік***

## Соціально - економічний стан у місті Києві за січень-вересень 2016 року і прогноз розвитку економіки на 2017 рік

### Аналіз реального сектору економіки

Індекс промислової продукції у січні-вересні 2016 року становив **106,6%**  
(в Україні – 102%).

Рис. 1. Індекс промислової продукції в м. Києві в порівнянні з Україною, наростаючим підсумком у % до відповідного періоду попереднього року



Обсяг реалізованої промислової продукції за січень-вересень 2016 року збільшився на 14,6 млрд грн порівняно з січнем-вереснем 2015 року і становив майже 101,2 млрд грн (8,3% загальнодержавного обсягу).

Серед усіх видів промислової діяльності спостерігається приріст у:

- постачанні електроенергії, газу, пари та кондиційованого повітря – на 5,1%;
- металургійному виробництві- на 17,8%;
- виробництві гумових і пластмасових виробів, іншої неметалевої мінеральної продукції – на 3,0%;
- виготовленні виробів з деревини, виробництві паперу та поліграфічної діяльності – на 2,1%.
- машинобудуванні, крім ремонту і монтажу машин і устаткування – 2,2%;

- фармацевтичному виробництві – на 0,8%;

В той же час спостерігається спад в таких основних видах промисловості, як:

- харчова продукція, напої і тютюнові вироби – 4,1%;
- текстильна – на 14,9%;
- хімічна – на 10,2% .

### **Будівельна діяльність**

Обсяг виконаних будівельних робіт у січні-вересні 2016 року становив 10 724,9 млн грн (24,4% загальнодержавного обсягу), що на 21,6% більше ніж у січні-вересні 2015 року (по країні збільшення на 13,2%) за рахунок зростання в 1,8 рази обсягів освоєних капітальних видатків за рахунок бюджетних коштів м. Києва, а також невисокої статистичної бази порівняння у січні-вересні 2015 року.

Протягом січня-вересня 2016 року на об'єктах капітального будівництва (реконструкції), які споруджуються за замовленням Київської міської державної адміністрації, за рахунок коштів бюджету міста Києва освоєно 1 197,8 млн грн, профінансовано 1 357,3 млн грн, з них:

- на будівництво об'єктів дорожньо-транспортної інфраструктури та метрополітену	494,2 млн грн;
- на об'єкти комунального господарства	362,9 млн грн;
- на об'єкти житлового будівництва	50,4 млн грн;
- на об'єкти освіти	248,6 млн грн;
- на об'єкти охорони здоров'я	26,8 млн грн;
- на об'єкти культури	43,5 млн грн;
- на об'єкти соціального захисту	18,4 млн грн;
- на об'єкти фізичної культури та спорту	73,4 млн грн;
- на об'єкти інших галузей господарства	39,1 млн грн.

Крім того, за рахунок коштів:

- державного бюджету здійснювалася реконструкція споруд очистки

стічних каналізаційних вод та будівництво технологічної лінії по обробці та утилізації осадів Бортницької станції аерації. Упродовж звітнього періоду на об'єкті освоєно 59,5 млн грн, профінансовано 59,3 млн грн;

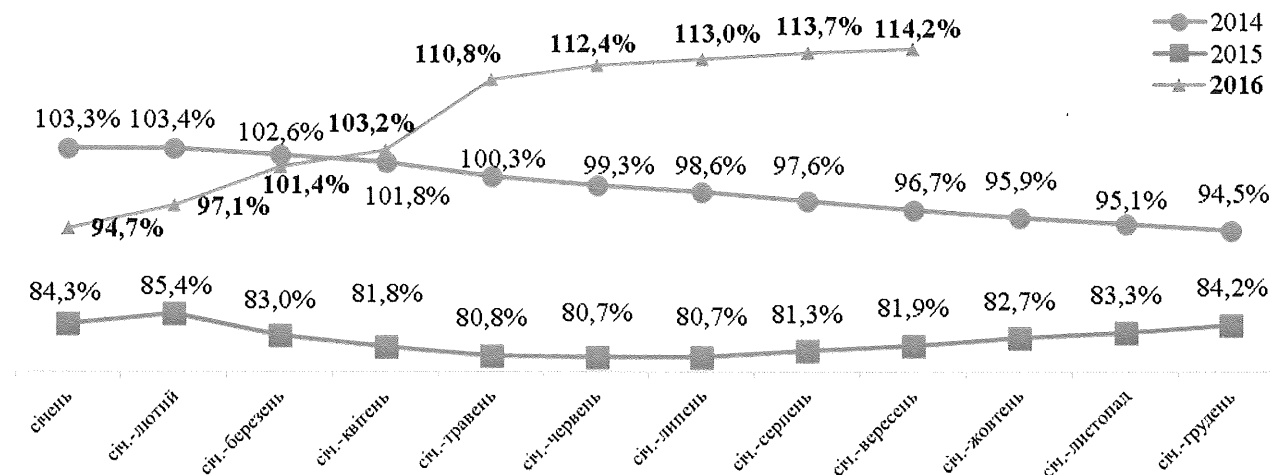
- державного фонду регіонального розвитку продовжувалося будівництво Другої нитки головного міського каналізаційного колектора в місті Києві, де освоєно 53,8 млн грн, профінансовано 56,9 млн грн.

### Доходи населення

У вересні 2016 року середня номінальна заробітна плата штатного працівника підприємств, установ та організацій становила 8 705 грн, що на 28,6% більше ніж у вересні 2015 року (в країні – 5 358 грн).

У січні-вересні 2016 року середньомісячна заробітна плата штатних працівників становила 8 231 грн (в Україні – 4 989 грн), що на 28,6% більше ніж у січні-вересні минулого року.

**Рис. 10. Динаміка індексу реальної заробітної плати, у % до відповідного періоду попереднього року**



Згідно статистичних даних станом на 01.10.2016 в місті Києві відсутня прострочена заборгованість із виплати заробітної плати в установах та організаціях, що фінансуються за рахунок коштів міського бюджету. Однак слід відмітити, що борг із виплати заробітної плати по місту склав майже 82,8 млн грн, що на 10,4% або 7,8 млн грн більше у порівнянні до початку

2016 року.

Станом на 01.10.2016 року заборгованість із заробітної плати мала місце на 72 столичних підприємствах, у тому числі:

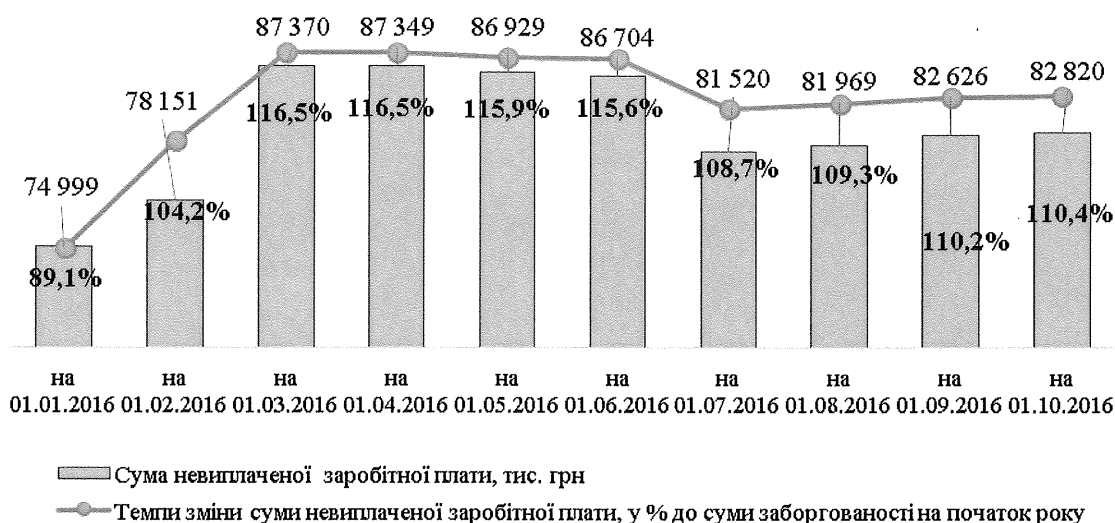
- державний сектор (32 підприємство) – 59,2% або 49,0 млн грн;
- комунальний сектор (4 підприємства) – 1,2% або 1,0 млн грн;
- недержавний сектор (36 підприємств) – 36,9% або 32,8 млн грн.

В розрізі категорій боржників ситуація має наступний вигляд:

- 60 діючих (економічно активних) підприємств – 68,9 млн грн. або 83,2% від загального боргу;
- 3 підприємства, які перебувають в стадії банкрутства – майже 6,3 млн грн. або 7,6%;
- 9 підприємств (економічно неактивних) – майже 7,6 млн грн. або 9,2%.

Збільшення заборгованості із заробітної плати пов'язано з ліквідацією підприємств та відсутністю замовлень на продукцію, що випускається в першу чергу на державних підприємствах.

**Рис. 11. Динаміка обсягу заборгованості з виплати заробітної плати в м. Києві за січень-вересень 2016 року**



Заборгованість із виплати заробітної плати на економічно активних підприємствах станом на 01.10.2016 становила понад 68,9 млн грн, що дорівнює сумі заборгованості станом на 01.09.2016 та на 5,3% більше



порівняно з початком 2016 року.

### **Ринок праці**

За наявними даними Головного управління Пенсійного фонду України в м. Києві у січні-серпні 2016 року у столиці створено 30 424 нових робочих місць (у січні-серпні 2015 року – 59 290 нових робочих місць).

Кількість громадян, які перебували на обліку в центрах зайнятості і шукали роботу протягом січня-вересня 2016 року становила 33,9 тис. осіб, з них 50,3% зареєстровано в поточному році.

Протягом звітного періоду центрами зайнятості міста організовано професійне навчання 4,5 тис. осіб (на 6,8% менше ніж у січні-вересні 2015 року).

За сприянням служби зайнятості у січні-вересні 2016 року працевлаштовано 7,4 тис. осіб (на 3,3% більше ніж протягом відповідного періоду 2015 року).

Навантаження в розрахунку на 10 вільних робочих місць (вакансій) – 12 осіб (на 61,3% менше ніж на кінець вересня 2015 року).

### **Зовнішня торгівля**

У січні-серпні 2016 року обсяг зовнішньої торгівлі товарами становив 15 482,2 млн дол. США (на 7,5% більше ніж за січень-серпень 2015 року).

Спостерігається приріст в обсягах зовнішньої торгівлі (машини, обладнання та механізми; електротехнічне обладнання – на 24,1%; жири та олії тваринного або рослинного походження – на 21,4%; продукти рослинного походження – 7,0%).

В той же час спостерігається скорочення обсягів експорту на 2,1% порівняно з січнем-серпнем 2015 року (в країні зменшення на 9%) і становив 5 413,6 млн дол. США (23,8% загальнодержавного обсягу) (полімерні матеріали, пластмаси та вироби з них – на 1,0%; готові харчові продукти – на 10,0%; продукція хімічної та пов'язаних з нею галузей промисловості на

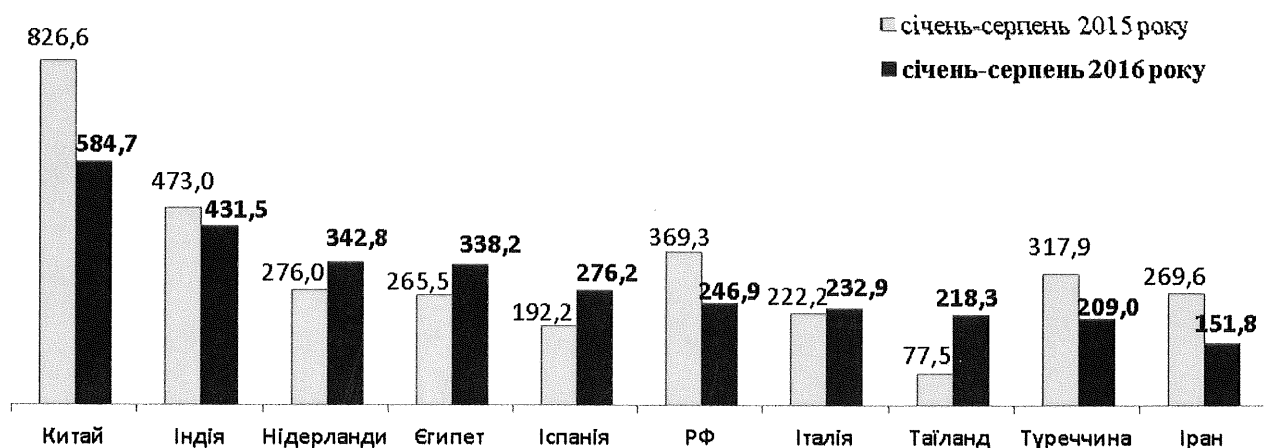
34,2%; засоби наземного транспорту, літальні апарати, плавучі засоби - на 46,8%; мінеральні продукти – на 54,6%).

Причинами скорочення експорту є несприятлива цінова кон'юнктура, зокрема сезонне зниження світових цін на окремі види сільськогосподарської продукції (пшениця, кукурудза); продовження економічних санкцій зі сторони Російської Федерації; недостатня конкурентоспроможність вітчизняних товарів на світових міжнародних ринках.

На рівні міста з метою підвищення конкурентоспроможності продукції функціонує Київський інвестиційний веб-портал «Investinkyiv», на якому розміщується інформація щодо інвестиційних та актуальних комерційних пропозиції київських підприємств для вітчизняних та іноземних контрагентів.

У січні-серпні 2016 року спостерігалось суттєве уповільнення темпів падіння експорту у порівнянні з відповідним періодом 2015 року (у січні-серпні 2015 року зменшення на 27,1%).

**Рис. 4. ТОП-10 країн, до яких експортуються товари з м. Києва у січні-серпні 2016 року, млн дол. США**



Імпорт – збільшився на 11% порівняно з січнем-серпнем 2015 року (в Україні зменшення на 0,9%) і становив 10 068,6 млн дол. США (41,6% загальнодержавного обсягу). Найбільшу питому вагу у загальному обсязі імпорту товарів займає продукція хімічної та пов'язаних з нею галузей промисловості – 23,7%, на другому місці машини, обладнання та механізми;

електротехнічне обладнання – 22,8%.

Спостерігається приріст імпорту в цілому по:

- засобам наземного транспорту, апарати, плавучі засоби – 73,8%;
- жири та олії тваринного або рослинного походження – 32,9%;
- машини, обладнання та механізми; електротехнічне обладнання – 27,3%;
- продукція хімічної та пов'язаних з нею галузей промисловості – 15,7%;
- полімерні матеріали, пластмаси та вироби з них – 14,1%;
- готові харчові продукти – 0,9%.

Скорочення імпорту спостерігається по мінеральним продуктам - на 30,5%, питома вага яких становить 13,0%.

Від'ємне сальдо становило мінус 4 655 млн дол. США (у січні-серпні 2015 року – мінус 3 406,5 млн дол. США).

Коефіцієнт покриття експортом імпорту становив 0,54 (у січні-серпні 2015 року – 0,62).

Оборот роздрібної торгівлі у січні-вересні 2016 року збільшився на 3,9% порівняно з січнем-вереснем 2015 року і становив майже 131,2 млрд грн (15,8% загальнодержавного обсягу) за рахунок активізації споживчого попиту населення у зв'язку зі зростанням реальної заробітної плати (114,2%).

Обсяг роздрібного товарообороту підприємств у розрахунку на одну особу становив 3 178,4 грн, що на 17,2% більше ніж у січні-вересні 2015 року.

У вересні 2016 року індекс споживчих цін у м. Києві порівняно з попереднім місяцем збільшився на 2% та порівняно з груднем 2015 року на 5,9% (в Україні – на 6,4%). Збільшення відбулося переважно за рахунок підвищення цін на житло, воду, електроенергію, газ та інші види палива, підакцизні товари (алкогольні напої та тютюнові вироби), паливо та мастила, а також сезонних факторів (зростання цін на одяг і взуття та збільшення вартості освітніх послуг у зв'язку із початком нового навчального року).

**Основні прогностичні показники економічного і соціального розвитку м. Києва на 2017 рік**

	2017 прогноз	
	Оптиміст. сценарій	Песиміст. сценарій
Валовий регіональний продукт (у фактичних цінах), млрд грн	623,6	614,5
Індекс фізичного обсягу валового регіонального продукту (у цінах попереднього року, %)	103,5	102,0
Індекс промислової продукції, %	106,0	105,5
Оборот роздрібною торгівлі, млн грн	207611,9	192233,0
Оборот роздрібною торгівлі, до попереднього року, %	101,9	90,4
Безробітне населення у віці 15-70 років (за методологією МОП), тис. осіб	99,2	104,3
Рівень безробіття населення у віці 15-70 років(за методологією МОП), відсотків до економічно активного населення відповідного віку	6,3	6,4
Середньомісячна номінальна заробітна плата штатних працівників, грн	9880	9824
Індекс реальної заробітної плати, %	105,0	103,6
Середньорічна чисельність наявного населення, тис. осіб	2935,1	2934,8
Кількість зайнятих економічною діяльністю у віці 15-70 років, тис. осіб	1370,0	1361,8
Кількість малих підприємств на 10 тис. осіб наявного населення, од.	292	291
Обсяг капітальних інвестицій, млн грн	94396,5	92598,4
Темп зростання (зниження) капітальних інвестицій, %	105,0	103,0
Обсяг прямих іноземних інвестицій, по нарастаючому підсумку - всього, млн дол.США	31995,5	30937,7
Темп зростання (зниження) прямих іноземних інвестицій до попереднього року, %	121,0	117,0
Обсяг експорту товарів, млн дол.США	9050,2	8830,5
Темп зростання (зниження) обсягу експорту товарів, %	103,0	100,5
Обсяг імпорту товарів, млн дол.США	13241,6	12458,8
Темп зростання (зниження) обсягу імпорту товарів, %	101,5	95,5

## Оцінка доходів бюджету

Проект дохідної частини бюджету міста Києва на 2017 рік розраховувався на основі діючих норм Бюджетного та Податкового кодексів України з урахуванням основних прогнозних макропоказників економічного і соціального розвитку міста, підсумків виконання бюджету за 2015 рік та очікуваного виконання за 2016 рік.

Основними особливостями формування дохідної частини проекту бюджету міста Києва на 2017 рік є:

- встановлення мінімальної заробітної з 1 січня 2017 року у розмірі 3 200 грн. на місяць та посадового окладу працівника 1 тарифного розряду Єдиної тарифної сітки - 1600 гривень;

- зарахування 40% податку на доходи фізичних осіб, застосування єдиної ставки 18 % оподаткування доходів фізичних осіб;

- зниження податкового навантаження на громадян, за рахунок надання податкової соціальної пільги на 2017 рік у розмірі 50% розміру прожиткового мінімуму для працездатних осіб для будь-якого платника податку за умови, що дохід не перевищує 1,4 прожиткового мінімуму для працездатних осіб;

- сплата плати за землю здійснюється у відповідності до нормативної грошової оцінки, затвердженої рішенням Київської міської ради від 03.07.2014 № 23/23 «Про затвердження технічної документації з нормативної грошової оцінки земель міста Києва» та за ставками, визначеними рішенням Київської міської ради від 28.01.2015 № 58/923 «Про внесення змін до рішення Київської міської ради від 23 червня 2011 року № 242/5629» (зі змінами) з урахуванням пільг щодо земельного податку, встановлених Київською міською радою 468 платникам в сумі 800 207,4 тис. грн (за даними органів фіскальної служби станом на 01.10.2016 року);

- нарахування та сплата податкових зобов'язань податку на прибуток підприємств здійснюється поквартально наростаючим підсумком;

- зарахування акцизного податку з реалізації через роздрібну торговельну мережу алкогольних напоїв, тютюнових виробів та палива;

- зарахування плати за надання адміністративних послуг.

Склад доходів бюджету м. Києва, визначають статті 64, 69-<sup>1</sup> Бюджетного кодексу України та Закону України «Про Державний бюджет України на 2017 рік».

Прогнозний обсяг доходів проекту бюджету міста Києва на 2017 рік без врахування трансфертів, обраховано в сумі 27 850 382,6 тис. грн, в тому числі загальний фонд – 26 165 250,0 тис. грн і спеціальний фонд 1 685 132,6 тис. грн.

У 2017 році очікується отримати субвенції з Державного бюджету України (у зв'язку з неприйняттям Закону України «Про Державний бюджет України на 2017 рік» враховано норми статті 77 Бюджетного кодексу України та включено до проекту бюджету міста Києва на 2017 рік освітню субвенцію, медичну субвенцію, субвенції на здійснення державних програм соціального захисту на рівні затверджених показників 2016 року) у сумі 8 928 174,3 тис. грн.

### Динаміка надходжень до бюджету міста Києва у 2015-2017 роках

(тис. грн)

Показники	2015 рік (факт)	2016 рік (очікувані)	2017 рік (прогноз)	2017 рік проти 2016 року	
				Відхилення (+, -)	Темп росту %
Бюджет міста Києва, у т. ч.:	22 178 203,9	25 925 120,0	27 850 382,6	+1 925 262,6	107,4
загальний фонд	16 183 006,5	23 809 321,7	26 165 250,0	+2 355 928,3	109,9
спеціальний фонд	5 995 197,4	2 115 798,3	1 685 132,6	- 430 665,7	79,6
трансферти з Державного бюджету України, в т. ч.:	9 475 758,0	9 305 921,3	8 928 174,3	-377 747,0	95,9
загальний фонд	9 475 758,0	9 305 921,3	8 928 174,3	-377 747,0	95,9
спеціальний фонд	0	0	0	-	-
Всього надходжень до бюджету м.Києва	31 653 961,9	35 231 041,3	36 778 556,9	+1 547 515,6	104,4

Прогнозні показники доходів бюджету міста Києва на 2017 рік, порівняно із очікуваним виконанням за 2016 рік, по загальному фонду збільшуються на 2 355 928,3 тис грн, або на 9,9 відсотка.

По спеціальному фонду прогнозні показники на 2017 рік, порівняно із очікуваним виконанням за 2016 рік, зменшуються на 430 665,7 тис. грн. за рахунок закінчення експерименту з фінансового забезпечення здійснення заходів з розвитку автомобільних доріг загального користування державного значення у місті Києві, на який в 2016 році було передбачено 700 000,0 тис. грн.

### **Податок на доходи фізичних осіб (код 11010000)**

Основним платежем надходжень загального фонду бюджету міста Києва залишається податок на доходи фізичних осіб (ПДФО), що становить 49,9% від прогнозного показника доходів загального фонду бюджету міста Києва 2017 року.

Відповідно до норм Податкового кодексу України прогнозні надходження податку та збору на доходи фізичних осіб розраховуються з урахуванням показника витрат на оплату праці (ВОП), який включає в себе:

- фонд оплати праці найманих працівників та грошового забезпечення військовослужбовців (ФОП);
- допомогу по тимчасовій непрацездатності, що виплачується за рахунок фондів загальнообов'язкового державного соціального страхування;
- винагороду за цивільно-правовими договорами.

### **Динаміка надходжень податку на доходи фізичних осіб до бюджету міста Києва\***

тис. грн

Роки	2013 *	2014 *	2015	2016 (очікувані)	2017 (прогноз)
<b>Бюджет міста Києва</b>	7 565 122,5	7 985 314,2	8 042 566,9	11 058 333,3	13 047 000,0
<b>% до попереднього року</b>	107,7	105,6	100,7	137,5	118,0

\* у 2013-2014 роках до бюджету міста Києва зараховувалось 50% податку на доходи фізичних осіб.

Прогноз надходжень податку на доходи фізичних осіб на 2017 рік розрахований із урахуванням прогнозного обсягу фонду оплати праці, рівня середньої заробітної плати, бази та ставок оподаткування доходів фізичних осіб та становить 13 047 000,0 тис. грн.

Основні чинники, які позитивно впливають на надходження податку на доходи фізичних осіб:

підвищення мінімальної заробітної плати з 1 січня 2017 року у розмірі 3 200 грн. на місяць та посадового окладу працівника 1 тарифного розряду Єдиної тарифної сітки - 1600 гривень;

зростання оплати праці найманих працівників бюджетної сфери та приватного сектору;

застосування єдиної ставки (18%) оподаткування доходів фізичних осіб (крім доходів у вигляді дивідендів по акціях та корпоративних правах, нарахованих резидентами - платниками податку на прибуток підприємств, які оподатковуються за ставкою 5%);

встановлення прожиткового мінімуму (у місячному розмірі: з 01 січня - 1544 грн, 01 травня - 1624 грн, з 01 грудня - 1700 грн);

зниження податкового навантаження на громадян, за рахунок надання податкової соціальної пільги на рівні 50% прожиткового мінімуму для працездатних осіб для будь-якого платника податку за умови, що дохід не перевищує 1,4 прожиткового мінімуму для працездатних осіб;

підвищення порогу розміру пенсій або щомісячного довічного грошового утримання з 3 мінімальних заробітних плат до 10 прожиткових мінімумів для непрацездатних осіб, що не підлягає оподаткуванню ПДФО та військовим збором;

легалізація виплати заробітної плати та інше.

Збільшенню надходжень податку на доходи фізичних осіб сприятиме подальше зростання середньомісячної заробітної плати у зв'язку з ростом мінімальної заробітної плати та за рахунок легалізації виплати заробітної плати.



Зростання прогнозованої суми податку на доходи фізичних осіб становить 118,0% (з 11 058,3 млн. грн у 2016 році до 13 047,0 млн. грн у 2017 році).

На податковому обліку в фіскальних органах міста Києва перебуває 30 390 фізичних осіб та 71 543 юридичних осіб платників ПДФО.

Розміри соціальної податкової пільги та застосування їх до певних категорій платників передбачено статтею 169 Податкового кодексу України.

З 01 січня 2017 року податкова соціальна пільга становить: 772 грн (50 % прожиткового мінімуму) для будь-якого платника, у якого місячна заробітна плата не перевищує 4480 грн.

Прогноз суми податку, що підлягає поверненню платнику у зв'язку з:

нарахуванням податкової знижки в сумі 23,7 млн грн.

Прогнозна сума податкової знижки на 2017 рік визначена на основі аналізу фактичних сум документально підтверджених витрат платниками податку за 2016 рік, суми податкової знижки у 2016 році та прогнозу на 2017 рік і становить 164,0 млн грн.

Податок на доходи фізичних осіб, що утримується з грошового забезпечення, грошових винагород та інших виплат, одержаних військовослужбовцями та особами рядового і начальницького складу на 2017 рік, що спрямовується до бюджету міста Києва (40%), визначено в сумі 592,5 млн грн.

Визначені фактори призведуть до росту надходжень податку до бюджету та забезпечення прогнозних показників податку на доходи фізичних осіб на 2017 рік в обсязі 13 047 000,0 тис. грн.

## Розрахунок податку на доходи фізичних осіб на 2017 рік

млн. грн.

№ з/п	Показник	2017 рік прогноз
1	<b>Витрати на оплату праці (ФОП + лікарняні, що виплачуються за рахунок фондів соцстраху + винагорода по цивільно-правовим договорам)</b>	<b>154 556,1</b>
2	<b>Сума податку на доходи фізичних осіб, (р.1 x 18%)</b>	<b>27 820,1</b>
3	<b>Сума податку на доходи фізичних осіб із соціальних пільг, всього:</b>	<b>839,4</b>
3а	п.169.1.2 ПК у розмірі 100% суми пільги визначеної за правилами підпункту 169.1.1 ПК	36,6
3б	п.169.1.3 ПК у розмірі 150% суми пільги визначеної за правилами підпункту 169.1.1 ПК	42,8
3в	п.169.1.4 ПК у розмірі 200% суми пільги визначеної за правилами підпункту 169.1.1 ПК	3,6
3г	п.169.1.1 ПК у розмірі 100% від прожиткового мінімуму за правилами визначеними п.169.4.1 ПК податкова соціальна пільга застосовується до доходу, отриманого платником податку як заробітна плата протягом звітного податкового місяця, якщо його розмір не перевищує суми місячного прожиткового мінімуму для працездатної особи помноженого на 1,4 та округленого до найближчих 10 грн.	756,4
4	<b>Сума податку без соціальної пільги (р.2-р.3)</b>	<b>26 980,7</b>
5	Суми витрат, що включаються до складу податкового кредиту (декларація про доходи)	164,0
6	Сума податку, що підлягає поверненню платнику у зв'язку з нарахуванням податкової знижки	23,7
7	<b>Сума податку на доходи фізичних осіб з урахуванням втрат від застосування податкової знижки (р.4-р.6)</b>	<b>26 793,0</b>
8	<b>Надходження податку на доходи фізичних осіб від додаткового доходу іншого ніж заробітна плата, за результатами річного декларування, документальних перевірок та погашеної заборгованості та інше</b>	<b>5 208,0</b>
9	<b>РАЗОМ податку на доходи фізичних осіб (р.7+р.8)</b>	<b>32 001,0</b>
10	Податок на доходи фізичних осіб, що утримується з грошового забезпечення, грошових винагород та інших виплат, одержаних військовослужбовцями та особами рядового і начальницького складу	592,5
11	Податок на доходи фізичних осіб із суми пенсій	24,0
11	<b>Всього до зведеного бюджету (р.9+р.10+р.11)</b>	<b>32 617,5</b>
12	<b>у тому числі до бюджету міста Києва з урахуванням п.п 1-1 п. 1 ст.64 Бюджетного кодексу України (40%)</b>	<b>13 047,0</b>

**Податок на прибуток підприємств,  
в тому числі підприємств комунальної власності  
(код 11020000)**

Прогнозна сума податку на прибуток підприємств до бюджету міста Києва на 2017 рік становить 2 598 000,0 тис. грн., що на 69 302,1 тис. грн. більше ніж очікувані надходження 2016 року.

Розрахунок прогнозу податку на прибуток підприємств на 2017 рік здійснено з урахуванням пункту 17 частин першої статті 64 Бюджетного кодексу України, згідно з яким до бюджету міста Києва буде зараховуватись 10% податку на прибуток підприємств (крім податку на прибуток підприємств державної та комунальної власності, динаміки надходжень за попередні роки, очікуваного декларування та надходжень у 2016 році та прогнозного фінансового результату підприємств до оподаткування на 2017 рік, на підставі пункту 18 частини першої статті 64 Бюджетного кодексу України.

Крім того, при прогнозуванні надходжень податку на прибуток на 2017 рік враховано:

- термін подання податкової звітності та сплата податку на прибуток підприємств за підсумками кварталу;
- позитивна динаміка декларування та сплати податку на прибуток у 2016 році;
- збільшення прибутку прибуткових підприємств.

Серед факторів, що мають негативний вплив на надходження до бюджету міста Києва податку на прибуток:

звернення платників до фіскальних органів з приводу повернення надміру сплачених коштів з податку на прибуток. Так, станом на 01.10.2016 року, переплата з податку на прибуток до бюджету міста Києва складає 757,8 млн грн;

введення тимчасових адміністрацій та ліквідація, у зв'язку з незадовільним станом та відсутністю потенційних інвесторів значної кількості банківських установ – втрати – 9 млн грн;

нестабільність курсу національної валюти;

заборгованість підприємств комунальної форми власності по сплаті податку на прибуток (за даними органів фіскальної служби станом на 1.10.2016 року становить – 21,2 млн грн).

Кількість платників податку на прибуток станом на 01.10.2016 року за інформацією органів державної фіскальної служби міста Києва становить 36 566, в т. ч. 161 платника податку на прибуток підприємств комунальної власності міста Києва.

**Інформація про результати діяльності СГ комунальної власності,  
платників податку на прибуток \***

(млн грн)

Рік	Збиткові СГ		Прибуткові СГ		Нульовий фінансовий результат	
	кількість	сума	кількість	сума	кількість	сума
2014	72	64,2	81	3,5	135	0
2015	100	106,6	122	26,6	66	0

\*за звітними даними органів фіскальної служби міста Києва

**Рентна плата та плата за використання інших природних ресурсів  
(код 13000000)**

У 2017 році відповідно до пунктів 2, 3, 4, 30 статті 64 Бюджетного кодексу України, передбачено зарахування до бюджету міста Києва:

- 50% рентної плати за спеціальне використання лісових ресурсів в частині деревини, заготовленої в порядку рубок головного користування;
- 50% рентної плати за спеціальне використання води (крім рентної плати за спеціальне використання води водних об'єктів місцевого значення);
- 25% рентної плати за користування надрами для видобування корисних копалин загальнодержавного значення (крім рентної плати за користування надрами для видобування нафти, природного газу та газового конденсату);

- рентної плати за користування надрами для видобування корисних копалин місцевого значення;
- рентної плати за користування надрами в цілях, не пов'язаних з видобуванням корисних копалин;
- рентної плати за спеціальне використання води водних об'єктів місцевого значення;
- рентної плати за спеціальне використання лісових ресурсів (крім рентної плати за спеціальне використання лісових ресурсів у частині деревини, заготовленої в порядку рубок головного користування).

Такі платежі зараховуються до бюджету міста Києва за місцезнаходженням (місцем розташування) відповідних природних ресурсів, а щодо водних об'єктів – за місцем податкової реєстрації платника рентної плати.

Прогнозна сума надходжень рентної плати за спеціальне використання води на 2017 рік до бюджету міста Києва становить 44 600,0 тис. грн.

Прогноз збору за спеціальне використання води на 2017 рік пораховано з урахуванням положень Бюджетного кодексу України відповідно до прогнозних обсягів використання води, які підлягають оподаткуванню (за даними органів державної фіскальної служби), прогнозу нарахованих сум збору за використану воду та ставок, затверджених Податковим кодексом України.

Надходження рентної плати за користування надрами на 2017 рік прогнозується з урахуванням положень Бюджетного кодексу України та Податкового кодексу України, і становить – 3 900,0 тис. грн.

Розрахунок проведено відповідно до фактичних та прогнозних обсягів видобутку (погашення) корисних копалин, пораховано за ставками плати за користування надрами, передбаченими розділом ІХ Податкового кодексу України.

Плата за використання інших природних ресурсів (код доходів 13070000) прогнозується в обсязі 50,0 тис. грн.

Прогнозна сума надходжень рентної плати та плати за використання інших природних ресурсів до бюджету міста Києва у 2017 році становить 48 550,0 тис. грн.

**Акцизний податок  
(коди 14040000)**

З метою збільшення ресурсної бази місцевих бюджетів починаючи з 2015 року передбачено запровадження акцизного податку з реалізації через роздрібну торговельну мережу алкогольних напоїв, тютюнових виробів та палива у відповідності до пункту 16 Бюджетного кодексу України, підпункту 215.3.10 пункту 215.3 статті 215 Податкового кодексу України.

Ставка акцизного податку встановлюється за рішенням Київської міської ради у розмірі 5% від вартості реалізованих у місті Києві суб'єктами роздрібною торгівлі алкогольних напоїв, тютюнових виробів (підпункт 10 пункту 3 статті 215 Податкового кодексу України) та 0,042 євро за кожний літр пального.

Прогнозний показник надходжень на 2017 рік акцизного податку з реалізації через роздрібну торговельну мережу алкогольних напоїв, тютюнових виробів та палива до бюджету міста Києва визначений за даними органів державної фіскальної служби виходячи з середньомісячних надходжень цього податку протягом січня-вересня 2016 року та становить 1 332 500,0 тис. грн.

У таблиці наведено надходження за січень-жовтень 2016 року в розрізі підакцизних товарів та кількості платників податків.

тис. грн

	Показник	Горілка та лікеро-горілчані вироби	Вина	Пиво	Тютюнові вироби	Нафтопродукти та газ
Київ	Сума сплаченого акцизного податку	142 717,4	112 992,2	103 488,6	143 896,4	490 648,9
	Кількість платників	21712	17536	22510	11125	1120

## **Місцеві податки і збори (код 18000000)**

Відповідно до статті 10 Податкового кодексу України до місцевих податків належать:

- 1) податок на майно, який включає:
  - 1.1. податок на нерухоме майно, відмінне від земельної ділянки;
  - 1.2. транспортний податок;
  - 1.3. плату за землю;
- 2) єдиний податок.

До місцевих зборів належать:

- 1) збір за місця для паркування транспортних засобів;
- 2) туристичний збір.

Керуючись статтею 12 Податкового кодексу України Київською міською радою прийнято рішення від 28.01.2015 № 58/923 «Про внесення змін до рішення Київської міської ради від 23 червня 2011 року №242/5629» (зі змінами), яким встановлено ставки місцевих податків і зборів та визначено інші положення.

Розрахунок прогнозних надходжень місцевих податків і зборів на 2017 рік здійснено за видами податків і зборів відповідно до норм Податкового кодексу України та рішення Київської міської ради «Про внесення змін до рішення Київської міської ради від 23.06.2011 №242/5629».

Прогнозна сума місцевих податків і зборів, що надходять до бюджету міста Києва на 2017 рік становить 8 639 800,0 тис. грн або 33,0% до загального фонду.

### **1. Податок на майно**

Прогнозна сума податку на майно становить 5 299 100,0 тис. грн, що складає 20,3% у структурі загального фонду бюджету міста Києва на 2017 рік та 61,3% до обсягу місцевих податків і зборів.

### **1.1. Податок на нерухоме майно, відмінне від земельної ділянки (код 18010100, 18010200, 18010300, 18010400)**

Відповідно до статті 265 Податкового кодексу України податок на нерухоме майно, відмінне від земельної ділянки, є складовою частиною податку на майно.

Платниками податку є фізичні та юридичні особи, в тому числі нерезиденти, які є власниками об'єктів житлової та нежитлової нерухомості.

За інформацією, наданою органам фіскальної служби міста, у 2016 році до оподаткування задекларовано 34 122 об'єкта нерухомості, в т.ч. 9 827 об'єкта по фізичних особах та 24 295 об'єктів нежитлової нерухомості по юридичних особах.

Об'єктом оподаткування є об'єкт житлової та нежитлової нерухомості, в тому числі його частка.

Базою оподаткування є загальна площа об'єкта житлової та нежитлової нерухомості, в тому числі його часток.

База оподаткування об'єкта/об'єктів житлової нерухомості, в тому числі їх часток, що перебувають у власності фізичної особи платника податку, зменшується:

- а) для квартири/квартир незалежно від їх кількості - на 60 кв. метрів;
- б) для житлового будинку/будинків незалежно від їх кількості - на 120 кв. метрів;
- в) для різних типів об'єктів житлової нерухомості, в тому числі їх часток (у разі одночасного перебування у власності платника податку квартири/квартир та житлового будинку/будинків, у тому числі їх часток), - на 180 кв. метрів.

Таке зменшення надається один раз за кожний базовий податковий (звітний) період (рік).

Податок сплачується за місцем розташування об'єктів оподаткування і зараховується до бюджету міста Києва згідно з положеннями Бюджетного кодексу України.



З урахуванням цих положень прогнозні надходження податку на нерухоме майно, відмінне від земельної ділянки на 2017 рік становлять – 239 000,0 тис. грн.

### **1.2. Транспортний податок (код 18011000, 18011100)**

Запровадження та справляння транспортного податку передбачено статтею 267 Податкового кодексу України.

Платниками податку є фізичні та юридичні особи, які мають зареєстровані в Україні, згідно з чинним законодавством, власні легкові автомобілі, з року випуску яких минуло не більше п'яти років (включно) та середньоринкова вартість яких становить понад 750 розмірів мінімальної заробітної плати, встановленої законом на 1 січня податкового (звітного) року, які є об'єктами оподаткування.

Ставка податку встановлюється з розрахунку на календарний рік у розмірі 25 000 грн за кожен легковий автомобіль, що є об'єктом оподаткування.

Станом на 01.10.2016 надходження по транспортному податку склали 72 956,6 тис. грн, очікуване виконання за 2016 рік - 89 070,0 тис. грн.

За інформацією органів державної фіскальної служби міста Києва станом на 01.10.2016 року кількість податкових повідомлень про сплату транспортного податку, надісланих фізичним особам склала 3939 на суму 93 306,3 тис. грн, сплачено 46 406,4 тис. грн Оскаржено 57 рішень-повідомлень на суму 1 192,3 тис. грн.

Станом на 01.10.2016 року надійшло до бюджету міста Києва транспортного податку з юридичних осіб в сумі - 26 550,2 тис. грн. Кількість платників становить 550 юридичних осіб, які самостійно декларують та сплачують податок.

Прогнозні надходження до загального фонду бюджету міста Києва на 2017 рік транспортного податку становлять 90 600,0 тис. грн.

### 1.3. Плата за землю

Починаючи з 2015 року відповідно до статті 265 Податкового кодексу України плата за землю, яка справляється у формі земельного податку та орендної плати за земельні ділянки державної і комунальної власності, є складовою частиною податку на майно та входить до складу місцевих податків і зборів.

Плата за землю є другим за обсягом платежем до загального фонду бюджету міста Києва та основне джерело наповнення місцевих податків і зборів.

Плата за землю становить 19,1% обсягу доходів загального фонду та 57,6% від обсягу місцевих податків і зборів.

Кількість платників по платі за землю складає 56 005 осіб, в тому числі юридичних осіб – 13 027 та 42 978 фізичні особи.

Розрахунок прогнозованої суми плати за землю на 2017 рік проведено за видами земельного податку та орендної плати за земельні ділянки державної і комунальної власності, за підсумками фактичних надходжень за попередні роки, з урахуванням рішення Київської міської ради від 03 липня 2014 року №23/23 «Про затвердження технічної документації з нормативної грошової оцінки земель міста Києва» та індексації нормативної грошової оцінки земель відповідно до вимог статті 289 Податкового кодексу України.

Крім того, Київською міською радою 10.03.2016 прийнято рішення № 217/217 «Про внесення змін до рішення Київської міської ради від 03.07.2014 № 23/23 «Про затвердження технічної документації з нормативної грошової оцінки земель міста Києва». Даним рішенням затверджено мінімальні значення локальних коефіцієнтів на місцезнаходження земельної ділянки в межах економіко-планувальної зони, які застосовуються при розрахунку нормативної грошової оцінки земельних ділянок. Прийняття рішення дасть можливість з 01.01.2017 зменшити податкове та фінансове навантаження на суб'єктів підприємницької діяльності.

## Динаміка надходжень плати за землю

тис. грн

Показники	2014 рік (факт)	2015 рік (факт)	2016 рік (очікувані)	2017 рік (прогноз)
Сума надходжень	1 888 506,6	2 644 641,6	4 954 540,0	4 984 500,0
в тому числі:				
Земельний податок з фізичних і юридичних осіб	637 601,8	873 241,0	2 188 146,6	2 264 400,0
Орендна плата з юридичних і фізичних осіб	1 250 904,8	1 771 400,6	2 766 393,4	2 720 100,0
% росту до попереднього року	99,4	140,0	187,3	100,6

З урахуванням бази оподаткування та рішення Київської міської ради від 10.03.2016 № 217/217 «Про внесення змін до рішення Київської міської ради від 03.07.2014 № 23/23 «Про затвердження технічної документації з нормативної грошової оцінки земель міста Києва» плата за землю (загальна площа земельних ділянок – 83,6 тис. га,) визначена в сумі 4 984 500,0 тис. грн.

### 2. Єдиний податок (код 18050000)

З метою розширення дохідної бази загального фонду місцевих бюджетів Законом України «Про внесення змін до Бюджетного кодексу України щодо реформи міжбюджетних відносин» від 28 грудня 2014 року №79-VIII передбачено, що з 2015 року єдиний податок зараховується до загального фонду.

Спрощена система оподаткування, обліку та звітності – особливий механізм справляння податків і зборів, що встановлює заміну сплати окремих податків і зборів, встановлених пунктом 297.1 статті 297 Податкового кодексу України. Платники єдиного податку звільняються від обов'язку нарахування, сплати та подання податкової звітності з таких податків і зборів:

1) податку на прибуток підприємств;

2) податку на доходи фізичних осіб у частині доходів (об'єкта оподаткування), що отримані в результаті господарської діяльності платника єдиного податку першої - третьої групи (фізичної особи);

3) податку на додану вартість з операцій з постачання товарів, робіт та послуг, місце постачання яких розташоване на митній території України, крім податку на додану вартість, що сплачується фізичними особами та юридичними особами, які обрали ставку єдиного податку, визначену підпунктом 1 пункту 293.3 статті 293 Кодексу, а також що сплачується платниками єдиного податку четвертої групи;

4) податку на майно (в частині земельного податку), крім земельного податку за земельні ділянки, що не використовуються платниками єдиного податку першої - третьої груп для провадження господарської діяльності та платниками єдиного податку четвертої групи для ведення сільськогосподарського товаровиробництва;

5) рентної плати за спеціальне використання води платниками єдиного податку четвертої групи.

Суб'єкти господарювання, які застосовують спрощену систему оподаткування, обліку та звітності, поділяються на такі групи платників єдиного податку:

1) перша група – фізичні особи-підприємці, які не використовують працю найманих осіб, здійснюють виключно роздрібний продаж товарів з торговельних місць на ринках та/або провадять господарську діяльність з надання побутових послуг населенню і обсяг доходу, яких протягом календарного року не перевищує 300 000 грн;

2) друга група – фізичні особи-підприємці, які здійснюють господарську діяльність з надання послуг, у тому числі побутових, платникам єдиного податку та/або населенню, виробництво та/або продаж товарів, діяльність у сфері ресторанного господарства, за умови, що протягом календарного року відповідають сукупності таких критеріїв:

не використовують працю найманих осіб або кількість осіб, які перебувають з ними у трудових відносинах, одночасно не перевищує 10 осіб; обсяг доходу не перевищує 1 500 000 грн.

3) третя група – фізичні особи-підприємці, які не використовують працю найманих осіб або кількість осіб, які перебувають з ними у трудових відносинах, не обмежена та юридичні особи – суб'єкти господарювання будь-якої організаційно-правової форми, у яких протягом календарного року обсяг доходу не перевищує 5 000 000 грн;

4) четверта група – сільськогосподарські товаровиробники, у яких частка сільськогосподарського товаровиробництва за попередній податковий (звітний) рік дорівнює або не перевищує 75 відсотків.

Ставки єдиного податку встановлюються у відсотках (фіксовані ставки) до розміру мінімальної заробітної плати, встановленої законом на 01 січня податкового (звітного) року та у відсотках до доходу (відсоткові ставки).

У місті Києві рішенням Київської міської ради «Про внесення змін до рішення Київської міської ради від 23.06.2011 №242/5629» встановлено такі ставки:

1) для першої групи платників єдиного податку 10% розміру мінімальної заробітної плати;

2) для другої групи платників єдиного податку 20% розміру мінімальної заробітної плати.

Ставки єдиного податку для третьої групи платників встановлені ст. 293 Податкового кодексу України:

- 3 відсотки доходу - у разі сплати податку на додану вартість;
- 5 відсотки доходу - у разі включення податку на додану вартість до складу єдиного податку.

## Динаміка надходження єдиного податку до бюджету міста Києва

тис. грн

Роки	2014 (факт)	2015 (факт)	2016 (очікувані)	2017 (прогноз)
Сума єдиного податку	1 408 835,4	1 922 474,5	2 943 400,0	3 267 200,0
% до попереднього року	130,5	136,5	153,1	111,0

Прогнозний обсяг єдиного податку на 2017 рік пораховано з урахуванням положень Податкового та Бюджетного кодексу України (за даними органів державної фіскальної служби), фактичних надходжень та становить 3 267 200,0 тис. грн.

## Кількість платників єдиного податку до бюджету м. Києва

(одиниць)

Роки	Станом на 01.11.2014	Станом на 01.11.2015	Станом на 01.10.2016	Відхилення до 2015 року	
				(+;-)	(%)
Всього платників єдиного податку, у т. ч.	116 916	122 362	138529	16 167	113,2
юрідичних осіб	21 446	21 211	23 985	2774	113,1
фізичних осіб	95 470	101 151	114 544	13 393	113,2

Єдиний податок за обсягом платежу становить 12,5% у структурі загального фонду бюджету міста Києва та 37,8% від обсягу місцевих податків і зборів.

### Збір за місця для паркування транспортних засобів (код 18020000)

Платниками збору є юридичні особи, їх філії (відділення, представництва), фізичні особи-підприємці, які згідно з рішенням Київської міської ради організують та провадять діяльність із забезпечення паркування транспортних засобів на майданчиках для платного паркування та спеціально відведених автостоянках.

Ставки збору встановлюються за кожний день провадження діяльності із забезпечення паркування транспортних засобів у гривнях за 1 квадратний метр площі земельної ділянки.

У місті Києві ставки збору встановлюються у розмірі від 0,03 до 0,05 % мінімальної заробітної плати, установлені законом на 01 січня податкового (звітного) року, відповідно до рішення та згідно з переліком паркувальних майданчиків, які закріплені за комунальним підприємством «Київтранспарксервіс» в межах територіальних зон міста Києва:

- у розмірі 0,03 відсотка (у межах третьої територіальної зони міста Києва для визначення ставок збору за місця для паркування транспортних засобів);

- у розмірі 0,04 відсотка (у межах другої територіальної зони міста Києва для визначення ставок збору за місця для паркування транспортних засобів);

- у розмірі 0,05% (у межах першої територіальної зони міста Києва для визначення ставок збору за місця для паркування транспортних засобів).

Сума збору за місця для паркування транспортних засобів, обчислена відповідно до податкової декларації сплачується поквартально до бюджету міста Києва за місцем розташування місця для паркування транспортних засобів у встановлених розмірах для визначення ставок збору за місця для паркування транспортних засобів та в межах територіальних зон міста Києва.

**Динаміка надходження збору за місця  
для паркування транспортних засобів до бюджету міста Києва**  
тис. грн

Роки	2014 (факт)	2015 (факт)	2016 (очікувані)	2017 (прогноз)
Сума збору	24 884,8	23 240,2	58 881,0	58 000 ,0
% до попереднього року	83,9	93,4	2,5 рази	98,5

Прогнозні надходження збору за місяця для паркування транспортних засобів до загального фонду бюджету міста Києва на 2017 рік становлять 58 000,0 тис. грн.

### **Туристичний збір (код 18030000)**

Відповідно до статті 268 Податкового кодексу України до бюджету міста Києва зараховується туристичний збір.

Платниками збору є громадяни України, іноземці, а також особи без громадянства, які прибувають на територію міста Києва, та отримують (споживають) послуги з тимчасового проживання (ночівлі) із зобов'язанням залишити місце перебування в зазначений строк.

У місті Києві встановлена ставка збору складає 1% вартості усього періоду проживання.

Сума туристичного збору, обчислена відповідно до податкової декларації за звітний квартал, сплачується у строки, визначені для квартального звітного періоду.

У місті Києві 277 платників туристичного збору.

### **Динаміка надходження туристичного збору до бюджету м. Києва**

тис. грн

<b>Роки</b>	<b>2014 (факт)</b>	<b>2015 (факт)</b>	<b>2016 (очікувані)</b>	<b>2017 (прогноз)</b>
<b>Сума збору</b>	7 764,5	12 991,7	14 760,0	15 500,0
<b>% до попереднього року</b>	80,4	167,3	113,6	105,0

Прогнозні надходження збору пораховані з урахуванням норм статті 268 Податкового кодексу України та становлять 15 500,0 тис. грн.

### **Плата за надання адміністративних послуг (код 22010000)**

Прогнозний розрахунок надходжень плати за надання адміністративних послуг на 2017 рік визначено як підсумок розрахованих



надходжень за окремими видами господарської діяльності, з урахуванням фактичних надходжень за 2014–2016 роки, та за рахунок передачі на місцевий рівень відповідно до Закону України «Про внесення змін до Бюджетного кодексу України щодо зарахування окремих адміністративних зборів» від 26.11.2015 №836-VIII збору за державну реєстрацію речових прав на нерухоме майно та їх обтяжень і плати за скорочення термінів надання послуг у сфері державної реєстрації речових прав на нерухоме майно та їх обтяжень і державної реєстрації юридичних осіб, фізичних осіб-підприємців та громадських формувань, а також надання інших платних послуг.

Розрахунок прогнозованої плати за ліцензії на 2017 рік проведено у розрізі оптової та роздрібною торгівлі з урахуванням: динаміки кількості виданих ліцензій, діючих та скасованих; середньої плати за 1 видану ліцензію.

Відповідно до пунктів 21-28, 36-36<sup>3</sup> статті 64 Бюджетного кодексу України до бюджету міста Києва зараховується плата за надання адміністративних послуг (11 видів).

Прогнозний показник їх обсягу у 2017 році становитиме 324 600,0 тис. грн, в тому числі:

- адміністративний збір за проведення державної реєстрації юридичних осіб, фізичних осіб – підприємців та громадських формувань (код доходів 22010300) в сумі – 10 000,0 тис. грн;

- плата за державну реєстрацію (крім адміністративного збору за проведення державної реєстрації юридичних осіб та фізичних осіб - підприємців) (код доходів 22010900) в сумі – 4 600,0 тис. грн;

- плата за ліцензії на право оптової торгівлі алкогольними напоями та тютюновими виробами, що зараховується за місцем здійснення діяльності (код доходів 22011000) в сумі – 54 300,0 тис. грн;

- плата за ліцензії на право роздрібною торгівлі алкогольними напоями та тютюновими виробами, що зараховується ліцензіатами за місцем здійснення діяльності (код доходів 22011100) в сумі – 91 200,0 тис. грн.;

- плата за ліцензії та сертифікати, що зараховується до бюджету міста Києва за місцем здійснення діяльності (код доходів 22011800) в сумі – 9 500,0 тис. грн;

- плата за надання адміністративних послуг (код доходів 22012500) в сумі 145 800,0 тис. грн.

- адміністративний збір за державну реєстрацію речових прав на нерухоме майно та їх обтяжень (код доходів 22012600) в сумі 8 000 тис. грн;

- плата за скорочення термінів надання послуг у сфері державної реєстрації речових прав на нерухоме майно та їх обтяжень і державної реєстрації юридичних осіб, фізичних осіб – підприємців та громадських формувань, а також плата за надання інших платних послуг, пов'язаних з такою державною реєстрацією (код доходів 22012900) в сумі 1 200 тис. грн.

**Надходження від орендної плати за користування  
цілісним майновим комплексом та іншим майном, що перебуває  
в комунальній власності (код 22080400)**

Відповідно до пункту 29 частини першої статті 64 Бюджетного кодексу України, пункту 31 частини першої статті 26 та частини п'ятої статті 60 Закону України «Про місцеве самоврядування в Україні», Закону України «Про оренду державного і комунального майна», Закону України «Про оцінку майна, майнових прав та професійну оціночну діяльність в Україні», рішення Київської міської ради «Про затвердження Положення про оренду майна територіальної громади міста Києва» від 21.04.2015 №415/1280 до бюджету міста Києва зараховується орендна плата за користування цілісним майновим комплексом та іншим майном, що перебуває в комунальній власності.

Порядок передачі в оренду комунального майна здійснюється відповідно до Закону України «Про оренду державного і комунального майна» та рішення Київської міської ради «Про затвердження Положення про оренду майна територіальної громади міста Києва» від 21.04.2015 №415/1280. Оцінка оренди майна здійснюється відповідно до Методики

оцінки об'єктів оренди, затвердженої Кабінетом Міністрів України. Порядок проведення оцінки майна регулюється Законом України «Про оцінку майна, майнових прав та професійну оціночну діяльність в Україні».

За даними Департаменту комунальної власності міста Києва кількість отримувачів орендної плати у місті Києві становить 268 підприємств, установ та організацій. З них не перераховують кошти до бюджету міста Києва відповідно рішень Київради – 201 установа (втрати складають - 95,0 млн грн):

комунальні установи, що здійснюють утримання житлового фонду (12 підприємств, сума 57,0 млн грн);

бюджетні установи, організації в сфері охорони здоров'я (129 організацій, сума 28,8 млн грн);

лікувально-профілактичні заклади (60 закладів) сплачують на окремий рахунок Департаменту охорони здоров'я (30%).

До бюджету міста Києва здійснюють перерахування 67 підприємств, установ та організацій отримувачів орендної плати.

Прогнозні надходження від оренди майна комунальної власності територіальної громади міста Києва до бюджету міста Києва на 2017 рік розраховано в сумі 62,5 млн грн, у тому числі:

від 66 комунальних підприємств та організацій, орендарів ЦМК – в сумі 42,1 млн грн;

від підприємства КП «Київжитлоспецексплуатація» при застосуванні ставки 25% розрахунок надходження орендної плати становитиме 14,0 млн грн, (станом на 01.10.2016 підприємство сплатило орендної плати до бюджету міста Києва в сумі 14,7 млн грн, у тому числі 8,6 млн грн, з урахуванням ставки 50% , що діяла за січень-квітень 2016 року, очікувані надходження за 2016 рік відображені у фінансовому плані підприємства становлять - 19,5 млн грн );

очікувані надходження від погашення заборгованості складають – 6,4 млн грн.

Крім того, прогнозний показник надходжень за оренду майна комунальної власності територіальної громади міста Києва до бюджету на 2017 рік також включає кошти за користування майном, що перераховують ПАТ «Київенерго», ПАТ «Київводоканал», ПАТ «Київгаз» та ПАТ «Київспецтранс», яким це майно передано у володіння та користування відповідно до Угод. Цей прогнозний показник у 2017 році може становити 2 600,0 тис. грн, та залежить від прибутку зазначених товариств.

Загальна сума очікуваних надходжень до бюджету міста Києва за оренду цілісних майнових комплексів та іншого майна, що у комунальній власності у 2017 році становитиме – 65 100,0 тис. грн.

### **Державне мито (код 22090000)**

Прогнозний показник надходжень до бюджету міста Києва державного мита на 2017 рік розраховано з урахуванням очікуваних надходжень за 2016 рік та вимог діючого законодавства.

Починаючи з 2015 року з державного бюджету було передано до бюджету міста Києва надходження від державного мита, пов'язаного з одержанням патентів на об'єкти права інтелектуальної власності, питома вага цих надходжень складає майже 19% надходжень державного мита до бюджету міста Києва.

Станом на 01.10.2016 надійшло 66 540,7 тис. грн., що на 16 404,9 тис. грн. більше аналогічного періоду 2015 року. Таке суттєве збільшення надходжень державного мита (88% від усіх надходжень державного мита) забезпечено за рахунок збільшення: надходжень за видачу та оформлення закордонних паспортів (посвідок) на 6 396,7 тис. грн, надходжень від державного мита, пов'язаного з одержанням патентів на об'єкти права інтелектуальної власності, в сумі 11 710,6 тис. грн,

Зменшились надходження від державного мита, що не віднесено до інших категорій, на 1303,4 тис. грн.

Прогнозний показник на 2017 рік надходжень державного мита до бюджету міста Києва визначено в сумі 71 500,0 тис. грн.

### **Інші надходження**

Відповідно до пунктів 31-34, 36-42, 44 частини 1 статті 64 Бюджетного кодексу України до бюджету міста Києва зараховуються:

- плата за розміщення тимчасово вільних коштів місцевих бюджетів;
- кошти від реалізації безхазяйного майна (у тому числі такого, від якого відмовився власник або отримувач), знахідок, спадкового майна (у разі відсутності спадкоємців за заповітом і за законом, усунення їх від права на спадкування, неприйняття ними спадщини, а також відмови від її прийняття), майна, одержаного територіальною громадою в порядку спадкування чи дарування, а також валютних цінностей і грошових коштів, власники яких невідомі;
- штрафні санкції за порушення законодавства про патентування;
- адміністративні штрафи, що накладаються місцевими органами виконавчої влади та виконавчими органами місцевих рад або утвореними ними в установленому порядку адміністративними комісіями;
- штрафні санкції внаслідок невиконання укладених розпорядником бюджетних коштів договорів з суб'єктами господарювання на придбання товарів, робіт і послуг за рахунок коштів місцевих бюджетів;
- 80 відсотків коштів, отриманих підприємствами, установами та організаціями, що утримуються за рахунок бюджетів об'єднаних територіальних громад, районних, міських бюджетів, за здані у вигляді брухту і відходів золото, платину, метали платинової групи, дорогоцінне каміння, і 50 відсотків коштів, отриманих цими підприємствами, установами та організаціями за здане у вигляді брухту і відходів срібло;
- інші доходи, що підлягають зарахуванню до бюджету міста Києва відповідно до законодавства.

Прогнозні показники на 2017 рік від інших надходжень до бюджету міста Києва складають 23 200,0 тис. грн, або 0,1% від доходів загального фонду.

### **Доходи спеціального фонду бюджету**

Відповідно до статті 13 Бюджетного кодексу України щорічно у складі бюджету міста Києва створюється спеціальний фонд.

Прогноз доходів спеціального фонду бюджету міста Києва на 2017 рік передбачається в сумі 1 685 132,6 тис. грн.

По спеціальному фонду прогнозні показники на 2017 рік, порівняно із очікуваними показниками 2016 року, зменшено на 430 665,7 тис. грн за рахунок закінчення експерименту з фінансового забезпечення здійснення заходів з розвитку автомобільних доріг загального користування державного значення у місті Києві, на який в 2016 році було передбачено 700 000,0 тис. грн.

### **Екологічний податок (код 19010000)**

Згідно статті 69-<sup>1</sup> Бюджетного Кодексу України до надходжень спеціального фонду місцевих бюджетів належить 80 відсотків екологічного податку (крім екологічного податку, визначеного пунктом 16-<sup>1</sup> частини другої статті 29 цього Кодексу), які спрямовуються до бюджету міста Києва.

Справляння екологічного податку унормовано розділом VIII Податкового кодексу України. Цей податок включений до складу загальнодержавних податків і зборів, а згідно з пп. 14.1.57 Податкового кодексу України екологічний податок визначено як загальнодержавний обов'язковий платіж, що справляється з фактичних обсягів викидів у атмосферне повітря, скидів у водні об'єкти забруднюючих речовин, розміщення відходів.

Прогнозні надходження екологічного податку на 2017 рік розраховані виходячи з чинного законодавства, очікуваного виконання за 2016 рік і плануються у сумі 36 500,0 тис. грн.

**Власні надходження бюджетних установ**  
**(код 25000000)**

Згідно із статтями 13 та 69-<sup>1</sup> Бюджетного кодексу України у складі спеціального фонду бюджету міста Києва плануються власні надходження бюджетних установ у обсязі 781 032,6 тис. грн.

Власні надходження бюджетних установ поділяються на такі групи:

*перша група* - надходження від плати за послуги, що надаються бюджетними установами згідно із законодавством;

*друга група* - інші джерела власних надходжень бюджетних установ.

Власні надходження бюджетних установ на 2017 рік становлять 46,3% від загальної суми надходжень спеціального фонду бюджету м. Києва.

**Цільові фонди**  
**(код 50110000)**

Цільові фонди є складовою частиною спеціального фонду бюджету міста Києва відповідно до пункту 8 частини 1 статті 69-<sup>1</sup> Бюджетного кодексу України.

Прогнозні надходження до цільового фонду бюджету міста Києва у 2017 році передбачені в загальній сумі 266 000,0 тис. грн, та становлять 14,9% від загальної суми надходжень до спеціального фонду бюджету м. Києва.

Джерелами надходжень коштів до цільового фонду спеціального фонду бюджету міста Києва є:

- кошти, що надходять відповідно до умов інвестиційних угод – 9 000,0 тис. грн;

- кошти пайової участі (внеску) власників тимчасових споруд торговельного, побутового, соціально-культурного чи іншого призначення для здійснення підприємницької діяльності, засобів пересувної дрібнороздрібної торговельної мережі в утриманні об'єктів благоустрою – 60 000,0 тис. грн;

- кошти від плати за право тимчасового використання місць (для розташування об'єктів зовнішньої реклами), які перебувають у комунальній власності міста – 189 000,0 тис. грн;

- кошти відновної вартості зелених насаджень, що підлягають видаленню на території міста Києва в обсязі - 8 000,0 тис. грн.

### **Інші надходження**

Відповідно до статті 69<sup>1</sup> Бюджетного кодексу України до бюджету міста Києва також зараховуються:

- 70 відсотків грошових стягнень за шкоду, заподіяну порушенням законодавства про охорону навколишнього природного середовища внаслідок господарської та іншої діяльності, що зараховуються до місцевих бюджетів прогноуються у сумі 1 600,0 тис. грн;

### **Бюджет розвитку**

Бюджет розвитку є складовою частиною спеціального фонду бюджету міста Києва відповідно до пункту 1 частини 1 статті 69<sup>1</sup> Бюджетного кодексу України.

Розрахунок прогнозної суми надходжень до бюджету розвитку міста Києва на 2017 рік проведено відповідно до норм чинного законодавства та становить – 600 000,0 тис. грн, (35,9% загальної суми надходжень до спеціального фонду бюджету міста Києва).

Надходження бюджету розвитку визначені статтею 71 Бюджетного кодексу України та включають:

- надходження від відчуження майна, яке знаходиться у комунальній власності – 80 000,0 тис. грн, планується відповідно до пункту 30 частини першої статті 26 Закону України «Про місцеве самоврядування», рішення Київської міської ради від 31.03.2011 №100/5487 «Про Програму приватизації комунального майна територіальної громади міста Києва на 2011-2012 роки»;

- надходження від продажу землі – 250 000,0 тис. грн.



Продаж земельних ділянок здійснюється відповідно до норм Земельного кодексу України.

Порядок зарахування надходжень від продажу земель несільськогосподарського призначення або прав на них здійснюється відповідно до частини 1 статті 71 Бюджетного кодексу України.

– дивіденди, нараховані на акції (частки, паї) господарських товариств, що є у власності територіальної громади міста Києва - 20 000,0 тис. грн.

– надходження коштів пайової участі у розвитку інфраструктури населеного пункту прогноуються у 2017 році в обсязі – 250 000,0 тис. грн.

# **Пояснення до основних положень проекту рішення про бюджет міста Києва на 2017 рік, аналіз пропонованих обсягів видатків**

## **Видатки на функціонування органів місцевої влади**

До системи органів місцевої влади у місті Києві, через які здійснюється місцеве самоврядування та виконавча влада і які утримуються з бюджету міста Києва відносяться секретаріат Київської міської ради, виконавчий орган Київської міської ради (Київська міська державна адміністрація) та районні в місті Києві державні адміністрації.

Загальна чисельність органів місцевої влади затверджена рішеннями Київської міської ради від 01.12.2015 №5/5 «Про затвердження структури та загальної чисельності секретаріату Київської міської ради», від 25.12.2014 №741/741 «Про упорядкування діяльності виконавчого органу Київської міської ради (Київської міської державної адміністрації)» та розпорядженням виконавчого органу Київської міської ради (Київської міської державної адміністрації) від 30.04.2014 №549 «Про затвердження граничної чисельності працівників та рекомендаційного переліку управлінь, відділів, інших структурних підрозділів районних в місті Києві державних адміністрацій» складає 5408 осіб, в тому числі секретаріату Київської міської ради – 175 одиниць, виконавчого органу Київської міської ради (Київської міської державної адміністрації) – 1954 одиниці, районних в місті Києві державних адміністрацій – 3533 одиниці.

Поточні видатки на функціонування органів місцевої влади та самоврядування у загальному фонді становлять 1 036 594,6 тис. грн, у спеціальному фонді – 97 533,9 тис. грн, з них 38 593,5 тис. грн видатки програми економічного і соціального розвитку м. Києва, в тому числі, на забезпечення діяльності секретаріату Київської міської ради заплановані

видатки загального фонду у сумі 64 555,1 тис. грн та 5 310,0 тис. грн спеціального фонду.

У видатках передбачених секретаріату Київської міської ради врахована потреба забезпечення його безпосередньої діяльності, експлуатації і утримання адміністративних будинків на вул. Хрещатик, 36 та вул. Б.Хмельницького, 6-а, та організаційне забезпечення проведення сесій Київської міської ради.

На забезпечення діяльності громадських приймалень депутатів Київської міської ради передбачаються кошти у сумі 28 773,7 тис. грн.

## Освіта

В проекті бюджету м. Києва на 2017 рік на забезпечення належних умов функціонування і розвитку закладів освіти за рахунок видатків загального фонду передбачається спрямувати 9 822 710,13 тис. грн.




### Дошкільні заклади освіти міста Києва



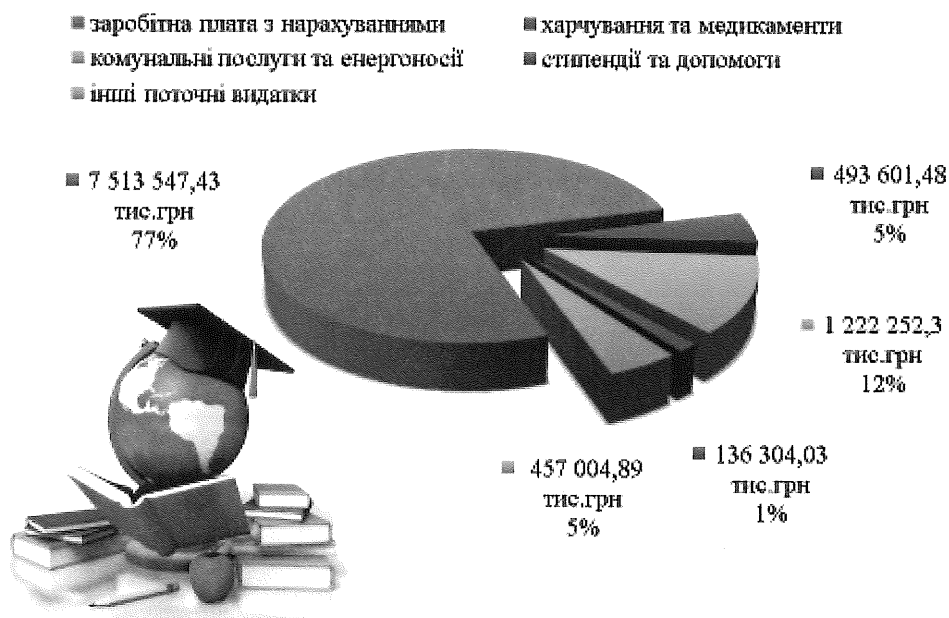
На здобуття дошкільної освіти 103,0 тисяч дітей від 1 до 6 (7) років у 527 закладах м. Києва, при середній наповнюваності 22 дитини на групу, передбачається спрямувати 2 866 880,33 тис. грн.

**Загальноосвітні школи міста Києва  
(в т.ч. школа-дитячий садок, спеціалізовані  
школи, ліцеї, гімназії, колегіуми)**



Для забезпечення охоплення загальною середньою освітою 263,6 тисяч учнів м. Києва в 399 школах, при середній наповнюваності 27 учнів на клас, передбачено спрямувати 5 077 837,44 тис. грн.

**Структура видатків загального фонду бюджету м. Києва на 2017 рік  
по галузі "Освіта" за економічною класифікацією**



На охоплення загальною середньою освітою 8,6 тисяч учнів у 8 вечірніх школах та 26 школах-інтернатах передбачено спрямувати 568 139,9 тис. грн з розрахунку на одного учня – 45,9 тис. грн, вихованця – 98,7 тис. гривень.

На організацію гурткової роботи та сприяння розвитку індивідуальної та колективної творчості 74,9 тисяч дітей у 39 позашкільних навчальних закладах передбачається спрямувати 300 303,53 тис. грн з розрахунку на 1 дитину 4,0 тис. грн в рік.

На підготовку 14,1 тисяч кваліфікованих робітничих кадрів в 26 професійно-технічних навчальних закладах передбачається спрямувати 428 598,1 тис. гривень.

На підготовку 8,8 тисяч молодих фахівців у 8 вищих навчальних закладах передбачається спрямувати 374 255,8 тис. гривень.

Враховуючи, що Закон України «Про Державний бюджет України на 2017 рік» ще не прийнятий, розмір освітньої субвенції по місту Києву передбачено на рівні 2016 року у розмірі 2 226 941,3 тис. гривень.

В проекті Закону України на 2017 рік передбачається освітня субвенція з Державного бюджету України для бюджету міста Києва в обсязі 3 136 599,3 тис. грн. При цьому, передбачено цільове спрямування субвенції лише на оплату праці з нарахуваннями педагогічних працівників загальноосвітніх навчальних закладів в обсязі 3 027 230,7 тис. грн. Крім того, в складі освітньої субвенції передбачено 109 368,6 тис. грн на здобуття повної загальної середньої освіти учнями професійно-технічних навчальних закладів.

Відповідно до проекту Закону України «Про Державний бюджет України на 2017 рік» в розрахунковому обсязі враховано, що виплата соціальних стипендій студентам вищих навчальних закладів з 1 вересня 2017 року здійснюється Міністерством соціальної політики України.

Починаючи з 2017 року з бюджету міста Києва видатки на оплату послуг з підготовки фахівців, наукових, науково-педагогічних та робітничих

кадрів в навчальних закладах будуть здійснюватися на умовах регіонального замовлення.

В складі видатків по освіті враховано забезпечення таких виплат, як:

- одноразова допомога дітям-сиротам та дітям, позбавленим батьківського піклування, яким у 2017 році виповниться 18 років – 486,8 тис. грн на 269 дітей;

- одноразова грошова допомога в розмірі шести прожиткових мінімумів дітям-сиротам і дітям, позбавленим батьківського піклування, та особам з їх числа, що навчалися або виховувалися в навчально-виховних та вищих навчальних закладах і перебували на повному державному утриманні, при їх працевлаштуванні – 3 569,2 тис. грн на 346 дитини;

- щорічна допомога для придбання навчальної літератури в розмірі трьох мінімальних ординарних (звичайних) академічних стипендій особам з числа дітей-сиріт та дітей, позбавленим батьківського піклування, учням та студентам, які в період навчання у віці від 18 до 23 років залишилися без батьків, до завершення навчання – 559,6 тис. грн на 438 дитини;

- одноразова адресна грошова допомога випускникам вищих навчальних закладів, які здобули освіту за напрямами і спеціальностями педагогічного профілю та уклали на строк не менш як три роки договір про роботу у загальноосвітніх та професійно-технічних навчальних закладах, з врахуванням підвищення розмірів мінімальної заробітної плати – 1 762,0 тис. грн на 200 осіб.

Враховуючи, що проект Державного бюджету України на 2017 рік не прийнятий, згідно статті 77 Бюджетного кодексу України обсяг субвенції на виплату державної соціальної допомоги на дітей-сиріт та дітей, позбавлених батьківського піклування, грошового забезпечення батькам-вихователям і прийомним батькам за надання соціальних послуг у дитячих будинках сімейного типу та прийомних сім'ях за принципом «гроші ходять за дитиною» в проекті бюджету м. Києва врахований на рівні 2016 року - 9 597,7 тис. гривень.

В проекті Державного бюджету України на 2017 рік зазначена субвенція м. Києву передбачена в обсязі 11 344,6 тис. гривень.

Після прийняття Державного бюджету України обсяг субвенції буде приведено у відповідність. Зазначені кошти будуть спрямовані на виплату допомоги у 22 дитячих будинках сімейного типу та 44 прийомних сім'ях.

Також, запроваджується нова субвенція Державного бюджету України на надання державної підтримки особам з особливими освітніми потребами в сумі 37 400,0 тис. грн, яка буде включена до проекту бюджету міста після затвердження Державного бюджету України на 2017 рік.

Власні надходження установ та закладів освіти, які будуть спрямовано на забезпечення їх основної діяльності, заплановано в сумі 477 364,2 тис. гривень.

За рахунок коштів бюджету розвитку спеціального фонду передбачено направити 430 376,9 тис. грн, зокрема на:

- придбання прального, побутового, музичного та спортивного обладнання для навчальних закладів, обладнання та інвентарю для харчоблоків, меблів для навчальних закладів освіти та інше обладнання – 185 972,3 тис. грн;

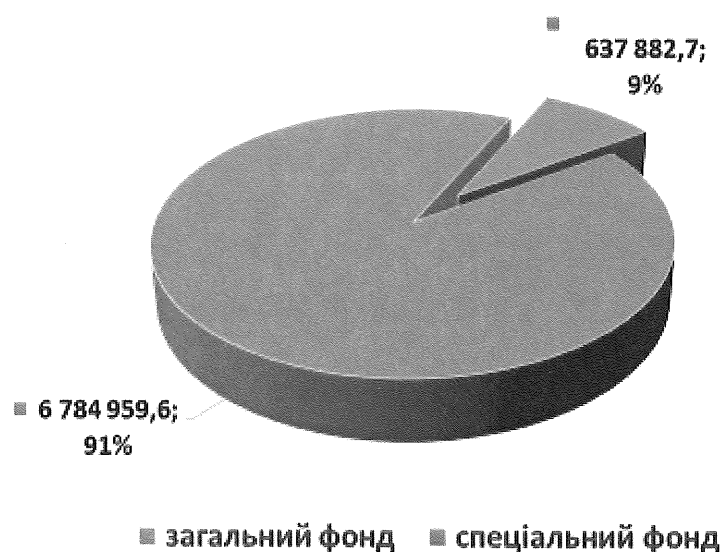
- капітальний ремонт установ та закладів освіти (в складі Програми економічного і соціально розвитку м. Києва на 2017 рік) – 244 404,6 тис. гривень.



## Охорона здоров'я

У проекті бюджету м. Києва на 2017 рік на утримання установ охорони здоров'я та реалізацію заходів з надання населенню міста медичних послуг на галузь «Охорона здоров'я» передбачені видатки у сумі 7 422 842,3 тис. грн, в тому числі по загальному фонду – 6 784 959,6 тис. грн, по спеціальному фонду – 637 882,7 тис. грн, з яких власні надходження – 184 273,1 тис. грн.

### Структура видатків бюджету м. Києва по галузі «Охорона здоров'я» на 2017 рік (тис. грн)



Видатки загального фонду бюджету передбачається спрямувати:

- на багатопрофільну та спеціалізовану медичну допомогу населенню – 3 063 236,0 тис. грн;
- на лікарсько-акушерську допомогу вагітним, породіллям та новонародженим – 260 947,2 тис. грн;
- на санаторне лікування дітей хворих на туберкульоз та дітей і підлітків із соматичними захворюваннями – 80 126,8 тис. грн;

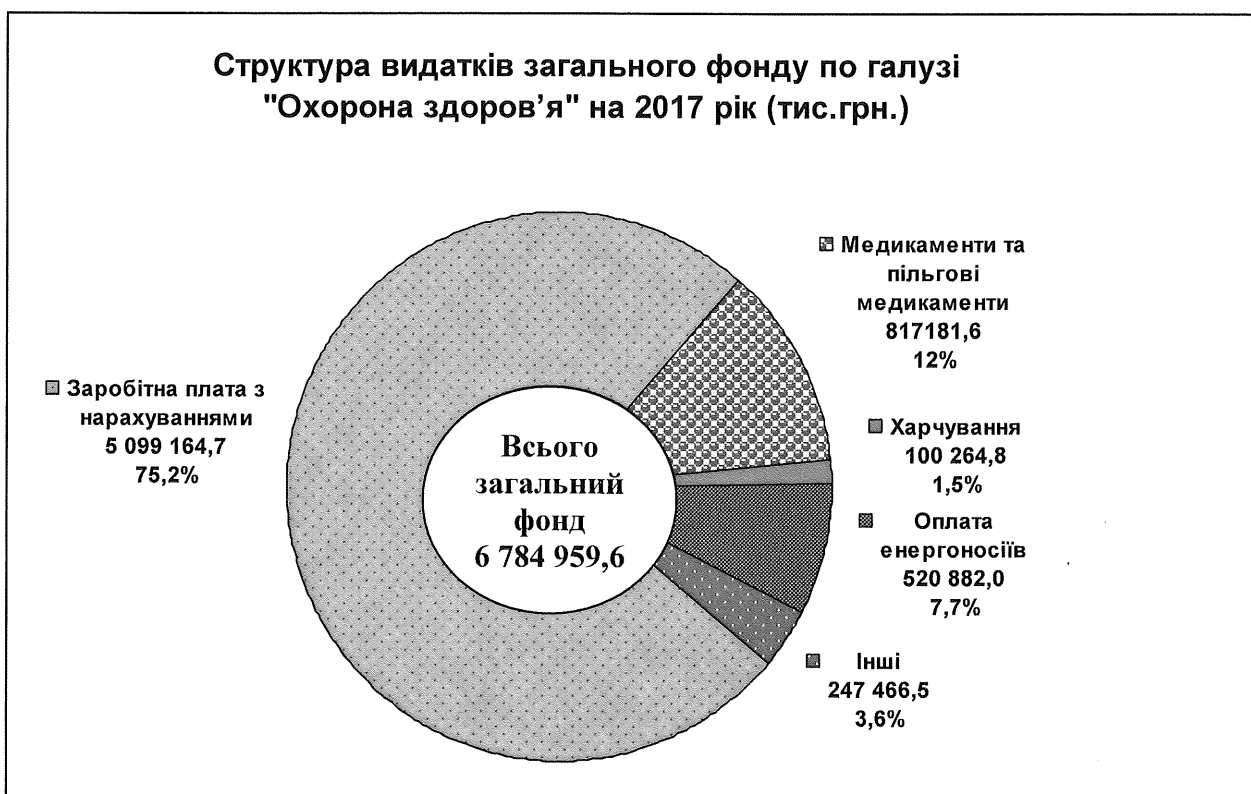
- на медико-соціальний захист дітей-сиріт та дітей, позбавлених батьківського піклування – 51 133,7 тис. грн;

- на спеціалізовану амбулаторно-поліклінічну допомогу населенню – 1 136 393,4 тис. грн;

- на первинну медико-санітарну допомогу населенню – 1 062 684,3 тис. грн;

- на надання швидкої та невідкладної медичної допомоги населенню 358 874,5 тис. грн;

- на інші заходи в галузі охорони здоров'я – 771 563,7 тис. грн.

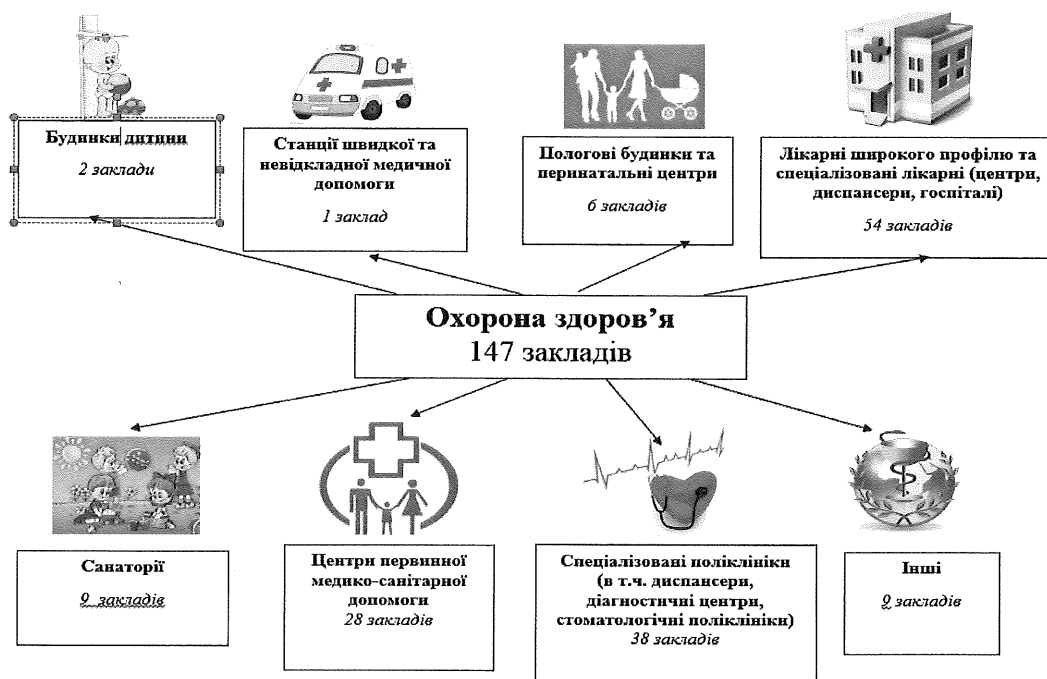


У складі видатків на медичну галузь враховано цільові видатки на лікування хворих на цукровий та нецукровий діабет, на лікування хворих на хронічну ниркову недостатність методом гемодіалізу, на придбання лікарських засобів, виробів медичного призначення, лабораторних реактивів для стаціонарних спеціалізованих закладів охорони здоров'я, що надають медичну допомогу громадянам, які постраждали внаслідок Чорнобильської

катастрофи, в тому числі для онкологічних хворих, цільові видатки на виплату щомісячної державної допомоги ВІЛ-інфікованим дітям.

Медична допомога населенню буде надаватись мережею закладів охорони здоров'я, яка складається із 147 закладів.

### Структура мережі закладів охорони здоров'я на 2017 рік



Відповідно до статті 77 Бюджетного кодексу України до прийняття Державного бюджету України на 2017 рік обсяг медичної субвенції у проекті бюджету м. Києва на 2017 рік враховано на рівні 2016 року – 3 094 638,1 тис. грн.

У проекті Державного бюджету України на 2017 рік зазначена субвенція м. Києву передбачена в сумі 3 847 595,5 тис. грн, що більше на 752 957,4 тис. грн у порівнянні з 2016 роком. Крім того, у проекті держбюджету передбачено цільові субвенції з державного бюджету місцевим бюджетам на:

- відшкодування вартості лікарських засобів для лікування окремих захворювань – 37 286,9 тис. грн.;
- придбання витратних матеріалів для закладів охорони здоров'я та лікарських засобів для інгаляційної анестезії – 1 414,9 тис. грн.;

- придбання медикаментів та виробів медичного призначення для забезпечення швидкої медичної допомоги – 10 290,6 тис. грн;

- на придбання ангиографічного обладнання – 11 186,1 тис. грн.

Після прийняття Державного бюджету України обсяг медичної субвенції буде приведено у відповідність до затвердженого.

Також передбачається передача двох державних медичних закладів Державний заклад «Центральна стоматологічна поліклініка Міністерства охорони здоров'я» та Лікарня для вчених Національної Академії наук України на фінансування у 2017 році з бюджету м. Києва.

На проведення капітальних ремонтів та придбання обладнання за рахунок коштів бюджету розвитку спеціального фонду для установ охорони здоров'я передбачено 453 609,6 тис. грн, у складі цих видатків враховані витрати, пов'язані з виконанням заходів щодо підготовки та проведення пісенного конкурсу «Євробачення-2017» у сумі 17 971,5 тис. грн. Власні надходження установ у сумі 184 273,1 тис. грн будуть спрямовані на забезпечення їх основної діяльності.



# СОЦІАЛЬНИЙ ЗАХИСТ

## Соціальний захист та соціальне забезпечення

Соціальний захист населення є комплексом економічних, соціальних та правових заходів і сукупністю інститутів, що забезпечують усім громадянам країни рівні можливості для підтримання певного рівня життя, а також підтримку окремих соціальних груп населення.

У 2017 році в умовах збереження негативних факторів, що впливають на економічний стан країни та доходи громадян (військовий конфлікт, необхідність спрямування значних обсягів державних коштів на відновлення воєнного потенціалу держави, зростання цін та тарифів, ін.), вкрай актуальним залишиться питання збереження соціальних гарантій населенню.

У проекті бюджету м. Києва на 2017 рік видатки по галузі «Соціальний захист та соціальне забезпечення» складатимуть 5 026 746,5 тис. грн, в тому числі за рахунок:

- загального фонду – 4 887 131,9 тис грн;
- спеціального фонду – 139 614,6 тис. грн.

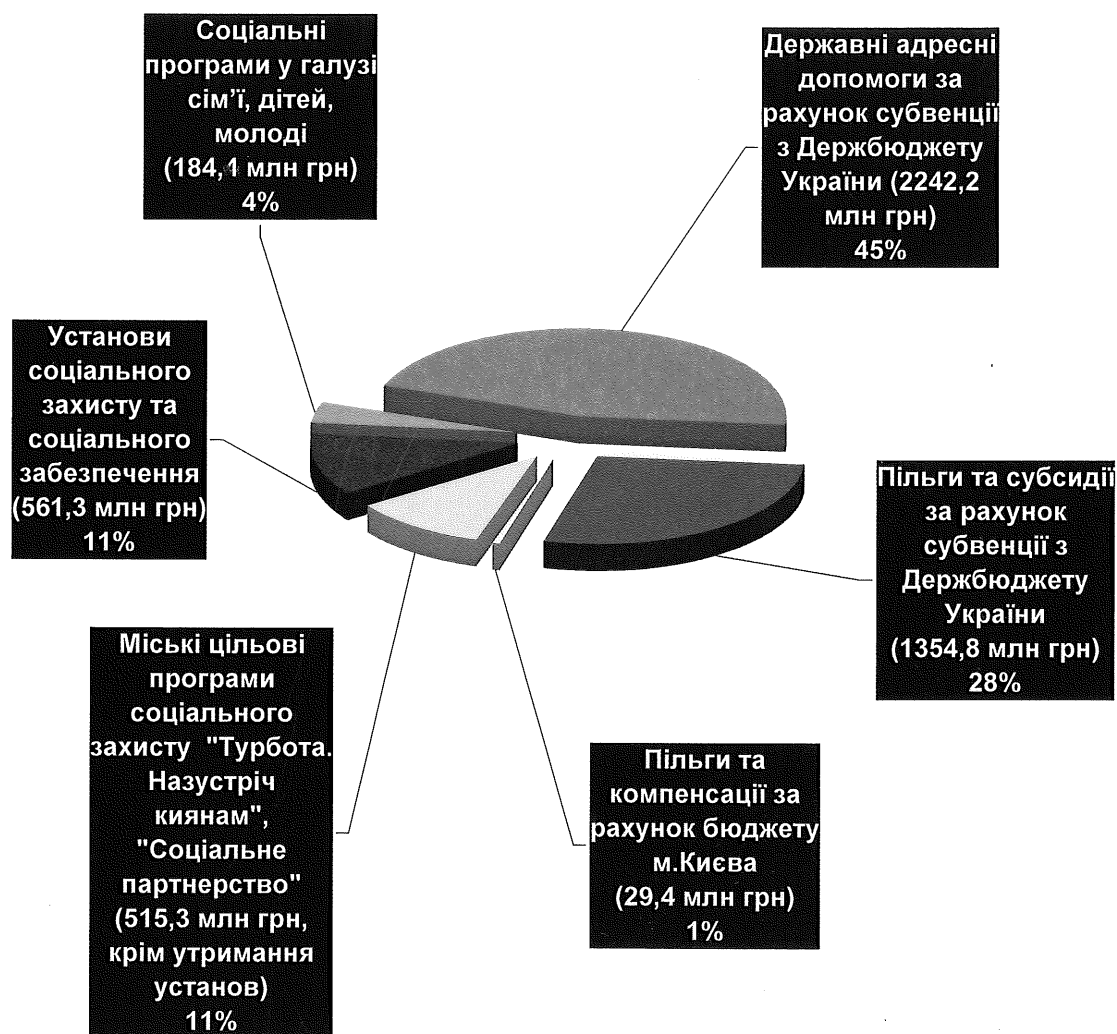
Основними напрямками використання коштів по галузі залишаються наступні:

- виплата державних допомог, компенсацій, надання пільг та субсидій малозахищеним верствам населення відповідно до законодавства України;
- надання соціальних послуг киянам установами соціального захисту та соціального забезпечення;


- соціальні програми у галузі сім'ї, дітей, молоді та заходи з виконання державної політики щодо міжнаціональних відносин, міграції та забезпечення прав національних меншин;

- додаткові заходи щодо посилення соціального захисту окремих категорій киян, які реалізовуватимуться через міські цільові програми соціального захисту «Турбота. Назустріч киянам», «Соціальне партнерство».

## Структура видатків загального фонду бюджету м.Києва по галузі "Соціальний захист та соціальне забезпечення"



**Державні гарантії**  
**Державні допомоги, пільги та субсидії малозахищеним верствам населення за рахунок субвенції з Державного бюджету України:**




*1. Державна соціальна допомога малозабезпеченим сім'ям, сім'ям з дітьми, інвалідам з дитинства та дітям-інвалідам та по догляду за інвалідами I та II групи внаслідок психічного розладу*

Згідно статті 77 Бюджетного кодексу України до прийняття Державного бюджету України на 2017 рік обсяг субвенції на виплати різноманітних державних соціальних допомог, передбачених діючим законодавством сім'ям з дітьми, малозабезпеченим сім'ям, інвалідам з дитинства, дітям-інвалідам, а також тимчасової допомоги дітям та допомоги по догляду за інвалідами I чи II групи внаслідок психічного розладу за бюджетними програмами «Надання допомоги сім'ям з дітьми, малозабезпеченим сім'ям, інвалідам з дитинства, дітям інвалідам та тимчасової допомоги дітям» та «Надання допомоги на догляд за інвалідом I чи II групи внаслідок психічного розладу» у проекті бюджету м. Києва на 2017 рік враховано на рівні 2016 року – 2 242 156,8 тис. грн.

В проекті Державного бюджету України на 2017 рік зазначена субвенція м. Києву передбачена в обсязі 2 403 078,6 тис. грн, або більше на 160 921,8 тис. грн у порівнянні з 2016 роком.

Після прийняття Державного бюджету України обсяг субвенції буде приведено у відповідність до затвердженого.



Контингент одержувачів вказаних виплат складається з близько 160,2 тисяч киян, в тому числі отримувачі:

- допомоги у зв'язку з вагітністю та пологами – 1,0 тис. осіб;
- допомоги на догляд за дитиною віком до трьох років – 15,0 тис. осіб;
- допомоги при народженні дитини – 94,0 тис. осіб;
- допомоги на дітей, над якими встановлено опіку чи піклування – 2,3 тис. осіб;
- допомоги на дітей одиноким матерям – 14,6 тис. осіб;
- тимчасової державної допомоги дітям – 1,0 тис. осіб;
- допомоги при усиновленні дитини – 0,4 тис. осіб;
- допомоги малозабезпеченим сім'ям – 5,0 тис. осіб;
- допомоги інвалідам з дитинства та дітям-інвалідам – 24,4 тис. осіб;
- допомоги на догляд за інвалідами I та II групи внаслідок психічного захворювання – 2,5 тис. осіб.

Відповідно до проекту закону України «Про Державний бюджет України на 2017 рік» у 2017 році передбачено поетапне зростання розміру прожиткового мінімуму. Розміри прожиткового мінімуму у 2017 році порівняно з 2016 роком зростуть грудень до грудня попереднього року на 15,5 відсотків.

Прожитковий мінімум відповідно до Закону України "Про державні соціальні стандарти та державні гарантії" є базовим державним соціальним стандартом, на основі якого визначаються розміри основних державних соціальних гарантій. У 2017 році відповідно до росту прожиткового мінімуму підвищуватимуться розміри державних допомог.

Відповідно до статті 7 проекту Закону України «Про Державний бюджет України на 2017 рік» розмір прожиткового мінімуму на одну особу



(у розрахунку на місяць) планується у розмірі: з 1 січня 2017 року - 1544 гривні, з 1 травня - 1624 гривні, з 1 грудня - 1700 гривень.

Для тих, хто відноситься до основних соціальних і демографічних груп населення проектом Закону про державний бюджет на 2017 рік пропонуються наступні розміри прожиткового мінімуму в Україні:

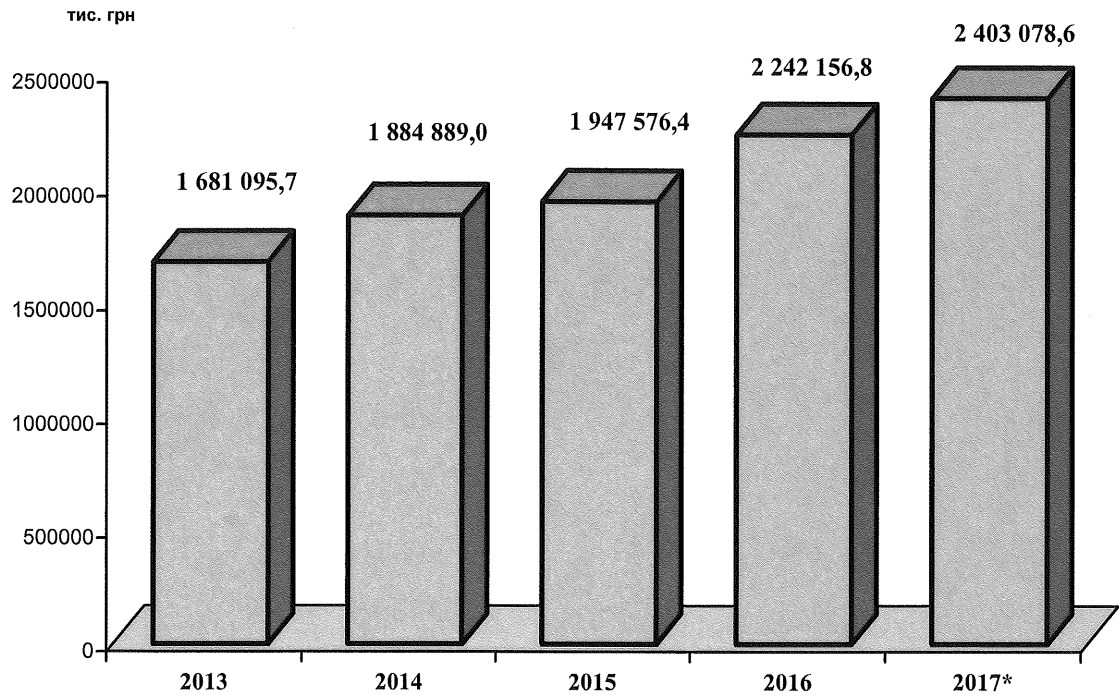
дітей віком до 6 років: з 1 січня 2017 року - 1355 гривень, з 1 травня - 1426 гривень, з 1 грудня - 1492 гривні (середньорічний розмір становитиме 1407,8 грн);

дітей віком від 6 до 18 років: з 1 січня 2017 року - 1689 гривень, з 1 травня - 1777 гривень, з 1 грудня - 1860 гривень (середньорічний розмір становитиме 1 754,6 грн);


працевдатних осіб: з 1 січня 2017 року - 1600 гривень, з 1 травня - 1684 гривні, з 1 грудня - 1762 гривні (середньорічний розмір становитиме 1662,5 грн);

осіб, які втратили працевдатність: з 1 січня 2017 року - 1247 гривень, з 1 травня - 1312 гривень, з 1 грудня - 1373 гривні (середньорічний розмір становитиме 1 295,4 грн).

**Видатки на виплату допомог сім'ям з дітьми, малозабезпеченим сім'ям, інвалідам з дитинства та дітям-інвалідам та по догляду за інвалідами I та II групи внаслідок психічного розладу**



\* - відповідно до проекту закону України «Про Державний бюджет України на 2017 рік»

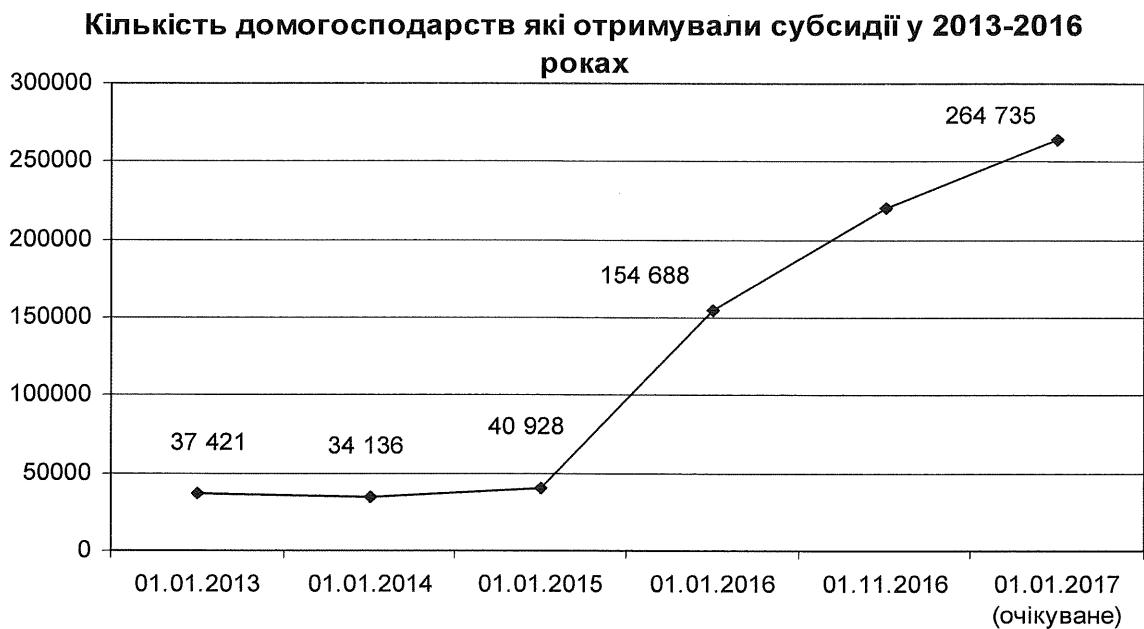


*2. Пільги та субсидії малозахищеним верствам населення*

У 2017 році відшкодування видатків бюджету міста, пов'язаних з наданням пільг населенню та житлових субсидій малозабезпеченим сім'ям по оплаті енергоносіїв та житлово-комунальних послуг, на придбання твердого та рідкого пічного побутового палива і скрапленого газу, на надання пільг з послуг зв'язку та інших передбачених законодавством пільг буде, як і у попередні роки, здійснюватися за рахунок субвенцій з Державного бюджету України.

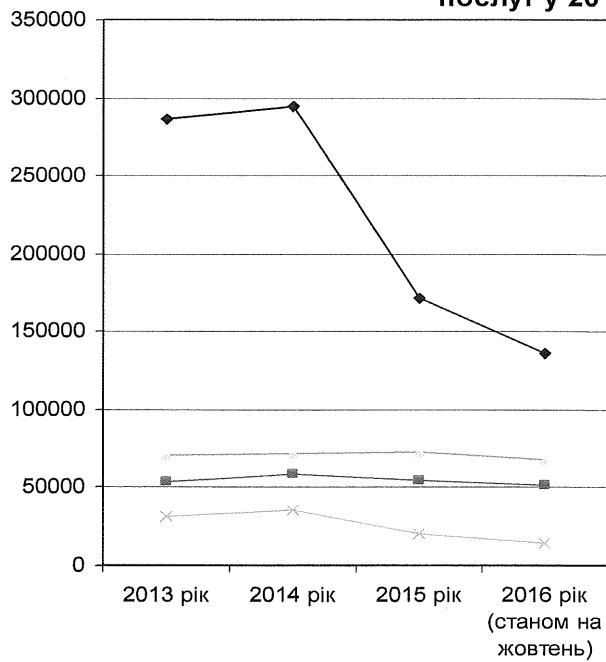
У зв'язку із значним зростанням тарифів на тепло, гарячу і холодну воду та електроенергію для населення, кількість домогосподарств, які

отримують житлові субсидії, як свідчать приведені в діаграмах дані, протягом 2016 року збільшилась більше ніж на 40 відсотків і у жовтні кількість домогосподарств, які користуються субсидіями становить більше 220 тисяч, відповідно збільшився обсяг нарахувань по цьому виду державної допомоги малозабезпеченим сім'ям.



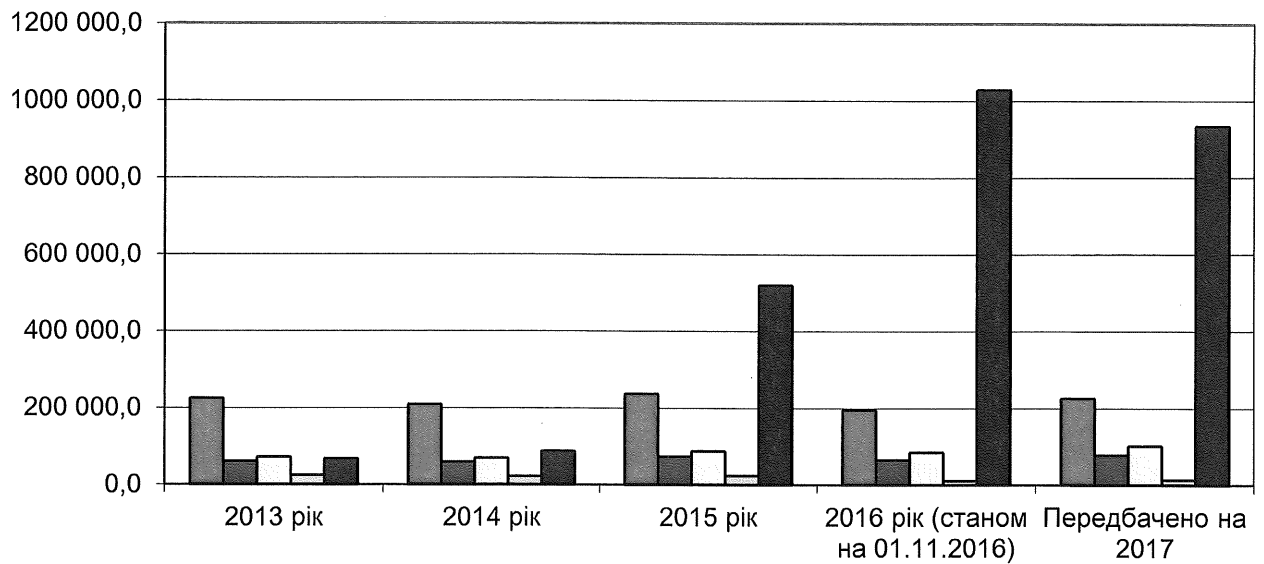
Нині близько 269 тисяч киян мають пільги з оплати комунальних послуг.

**Кількість отримувачів пільг на оплату житлово-комунальних послуг у 2013-2016 роках**



- ◆ Пільговики згідно з ЗУ "Про статус ветеранів війни, гарантій їх соц.захисту", "Про реабілітацію жертв політ. репресій на Україні", "Про основні засади соц.захисту ветеранів праці та ін. громадян похилого віку в Україні", "Про соцзахист дітей війни"
- Пільговики згідно з ЗУ "Про статус ветеранів військової служби, ветеранів органів внутрішніх справ та їх соц. захист", "Про податкову службу", "Про міліцію", "Про пожежну безпеку", "Про соц. і правовий захист військовослужбовців та членів їх сімей"
- Пільговики згідно з ЗУ "Про статус і соціальний захист громадян, які постраждали внаслідок Чорнобильської катастрофи"
- × Пільговики згідно з ЗУ «Про охорону дитинства»

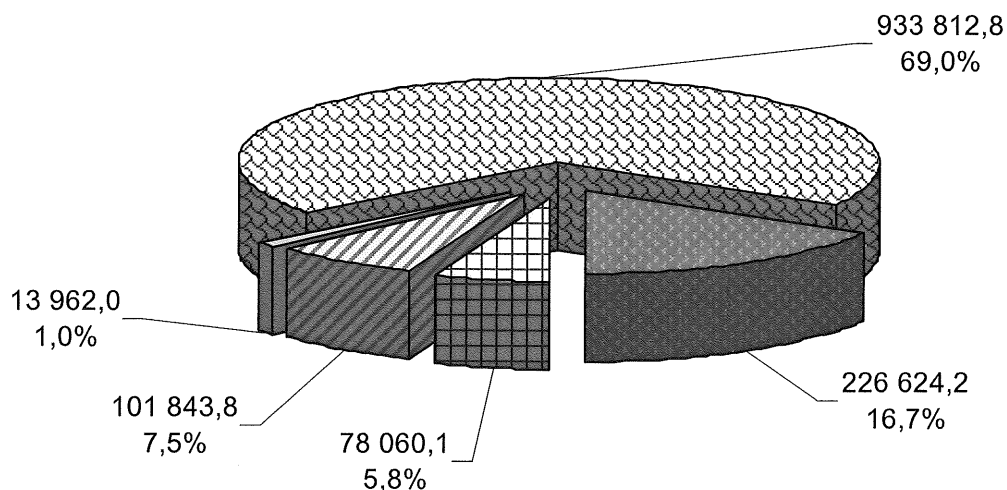
**Нарахування по пільгах та субсидіях населенню на оплату житлово-комунальних послуг за 2013-2017 роки тис.грн.**



- Надання пільг населенню згідно ЗУ "Про статус ветеранів війни, гарантій їх соц.захисту", "Про реабілітацію жертв політ. репресій на Україні", "Про основні засади соц.захисту ветеранів праці та ін. громадян похилого віку в Україні", "Про соцзахист дітей війни"
- Надання пільг згідно ЗУ "Про статус ветеранів військової служби, ветеранів органів внутрішніх справ та їх соц. захист", "Про податкову службу", "Про міліцію", "Про пожежну безпеку", "Про соц. і правовий захист військовослужбовців та членів їх сімей"
- Надання пільг категоріям населення відповідно до ЗУ "Про статус і соціальний захист громадян, які постраждали внаслідок Чорнобильської катастрофи"
- Надання пільг багатодітним сім'ям
- Надання житлових субсидій населенню

Обсяг видатків на надання пільг і житлових субсидій населенню на оплату енергоносіїв та житлово-комунальних послуг на 2017 рік передбачений на рівні 2016 року – 1 354 302,9 тис. грн. В загальній сумі видатків найбільшу питому вагу становлять видатки на надання житлових субсидій (близько 70% або 933 812,8 тис. грн).

**Структура видатків бюджету м.Києва на 2017 рік по пільгах та субсидіях населенню на оплату житлово-комунальних послуг в розрізі категорій отримувачів (тис. грн)**



- Надання пільг населенню згідно ЗУ "Про статус ветеранів війни, гарантій їх соц.захисту", "Про реабілітацію жертв політ. репресій на Україні", "Про основні засади соц.захисту ветеранів праці та ін. громадян похилого віку в Україні", "Про соцзахист дітей війни"
- Надання пільг згідно ЗУ "Про статус ветеранів військової служби, ветеранів органів внутрішніх справ та їх соц. захист", "Про податкову службу", "Про міліцію", "Про пожежну безпеку", "Про соц. і правовий захист військовослужбовців та членів їх сімей"
- Надання пільг категоріям населення відповідно до ЗУ "Про статус і соціальний захист громадян, які постраждали внаслідок Чорнобильської катастрофи"
- Надання пільг багатодітним сім'ям
- Надання житлових субсидій населенню

Для фінансування видатків на надання пільг та житлових субсидій населенню на придбання твердого та рідкого пічного побутового палива і скрапленого газу передбачено кошти субвенції в сумі 537,5 тис. грн.

На компенсаційні виплати за пільговий проїзд окремих категорій громадян міським пасажирським транспортом за пільгами, наданими відповідно до програми соціального захисту «Турбота. Назустріч киянам», у 2017 році планується спрямувати кошти у загальній сумі 765 805,9 тис. грн.

**Пільги та компенсації окремим верствам населення відповідно до законів України за рахунок коштів бюджету м. Києва**

У 2017 році з бюджету м. Києва передбачається:


- надання пільг на медичне обслуговування громадян, з числа тих, які постраждали внаслідок аварії на ЧАЕС, згідно з Законом України «Про статус і соціальний захист громадян, які постраждали внаслідок Чорнобильської катастрофи» на суму 15145,8 грн (прогнозний контингент отримувачів складає 24,7 тисяч киян);

- надання щомісячної компенсації особам (а це майже 1,0 тисяча киян), які надають соціальні послуги громадянам похилого віку, інвалідам та хворим, які не здатні до самообслуговування і потребують постійної сторонньої допомоги, згідно з Законом України «Про соціальні послуги» на суму 5 627,4 тис. грн;

- безкоштовне поховання учасників бойових дій згідно з Законом України «Про увічнення Перемоги у Великій Вітчизняній війні 1941-1945 років» на суму 8 222,9 тис. грн;

- компенсаційні виплати інвалідам на бензин, ремонт, техобслуговування автотранспорту та транспортне обслуговування, встановлення телефонів інвалідам I та II груп згідно з Законом України «Про основи соціальної захищеності інвалідів в Україні» на суму 416,5 тис. грн. (прогнозна кількість отримувачів 1,5 тисячі киян).

## Надання соціальних послуг установами соціального захисту та соціального забезпечення



У м. Києві функціонують 44 установи соціального захисту та соціального забезпечення, що надають різноманітні соціальні послуги киянам, які опинилися у скрутному становищі та потребують сторонньої допомоги:

- 6 будинків-інтернатів для престарілих та інвалідів (геріатричні та психоневрологічні інтернати), розрахованих на 2 157 ліжок для постійного проживання громадян похилого віку, ветеранів війни та праці, інвалідів, які потребують стороннього догляду, побутового та медичного обслуговування;

- 2 інтернатів на 490 місць для дітей-інвалідів з помірною та глибокою розумовою відсталістю та психічними розладами, які можуть навчатись, самостійно пересуватись і обслуговуватись (розділені за статтю);

- 2 центрів соціально-психологічної реабілітації дітей на 112 місць для тривалого або денного перебування дітей, які опинились у складних життєвих обставинах, надання їм комплексної соціальної, психологічної, педагогічної, медичної, правової та інших видів допомоги;

- Київського міського центру соціальної, професійної та трудової реабілітації інвалідів;

- Київського міського центру по нарахуванню та здійсненню соціальних виплат;

- 11 територіальних центрів соціального обслуговування громадян похилого віку, інвалідів, одиноких непрацездатних громадян, інших незахищених верств населення, в складі яких діють відділення соціально-



медичної реабілітації дітей з органічним ураженням центральної нервової системи (ДЦП). На обслуговуванні в зазначених установах знаходиться 30,0 тис. киян. Також у складі Київського міського територіального центру соціального обслуговування продовжать свою роботу: спеціалізоване відділення соціальної допомоги вдома інвалідам з психічними захворюваннями та відділ транспортного обслуговування інвалідів з порушеннями опорно-рухового апарату;

- 20 установ, створених за ініціативи Київської міської влади та які діють в межах виконання міських цільових програм соціального захисту для максимізації задоволення потреб населення в соціальних послугах. Понад 21 тисяча киян щорічно користуються послугами цих установ.

З 2015 року в місті Києві реалізується проект «Гендерне бюджетування в Україні». Для проведення гендерного аналізу по галузі «Соціальний захист та соціальне забезпечення» була обрана програма «Забезпечення соціальними послугами стаціонарного догляду з наданням місця для проживання дітей з вадами фізичного та розумового розвитку».

Гендерний аналіз по цій програмі показав, що будинки-інтернати як для дівчат, так і для хлопців не є привабливими для сімей, які виховують дітей з вказаними вадами. Серед підопічних установ переважають діти у віці від 14 до 35 років. Тобто коли в сім'ї з'являється дитина з вадами фізичного та розумового розвитку, сім'ї до останнього намагаються самостійно реабілітувати та пристосувати дитину до самостійного життя, влаштування дитини до інтернату, як правило, розглядається в крайньому випадку.

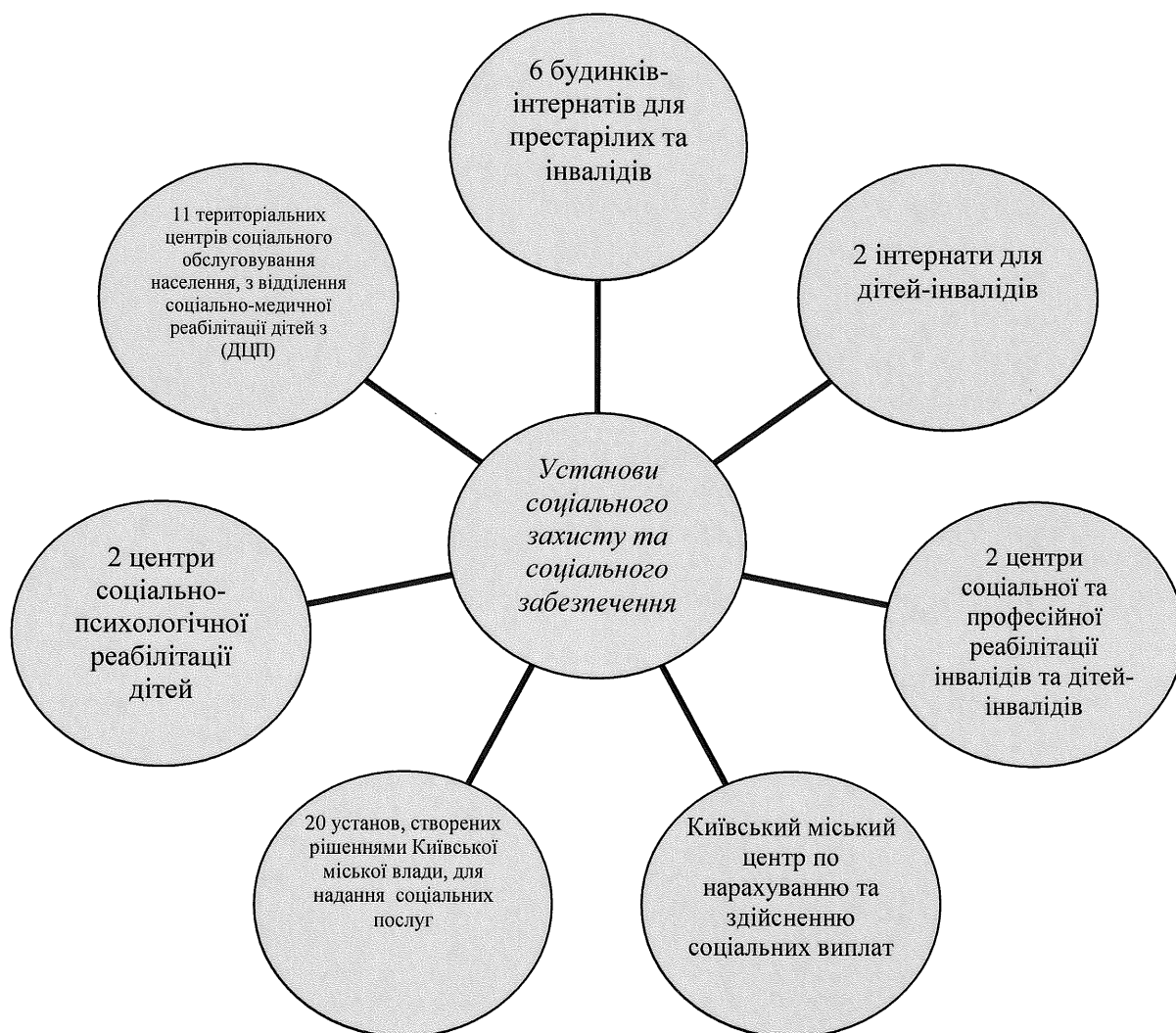
Враховуючи, що переважно саме жінки піклуються про дітей, у випадку дітей з інвалідністю в них особливо важкий робочий тягар, та отже часто жертвують своїм професійним та особистим життям, були напрацьовані рекомендації.

З метою імплементації рекомендацій, у 2016 році в Програмі економічного і соціального розвитку м. Києва було передбачено 48,4 млн грн на реконструкцію приміщення для відкриття Центру ранньої реабілітації

дітей-інвалідів на вул. О.Теліги, 37-г на 66 місць, а також 200 дітей будуть знаходитись на надомному обслуговуванні.

Планується, що Центр розпочне роботу на початку 2017 року та буде надавати послуги спрямовані на розвиток та коригування порушень розвитку дитини-інваліда, навчання її основним соціальним та побутовим навичкам, розвиток здібностей, створення передумов для інтеграції у суспільство. В проекті бюджету на 2017 рік враховані кошти на утримання цієї установи, облаштування необхідним інвентарем, меблями, обладнанням, а також передбачені кошти на придбання 2-х роботизованих комплексів для терапії дітей хворих на ДЦП та ін.

### Мережа установ соціального захисту та соціального забезпечення



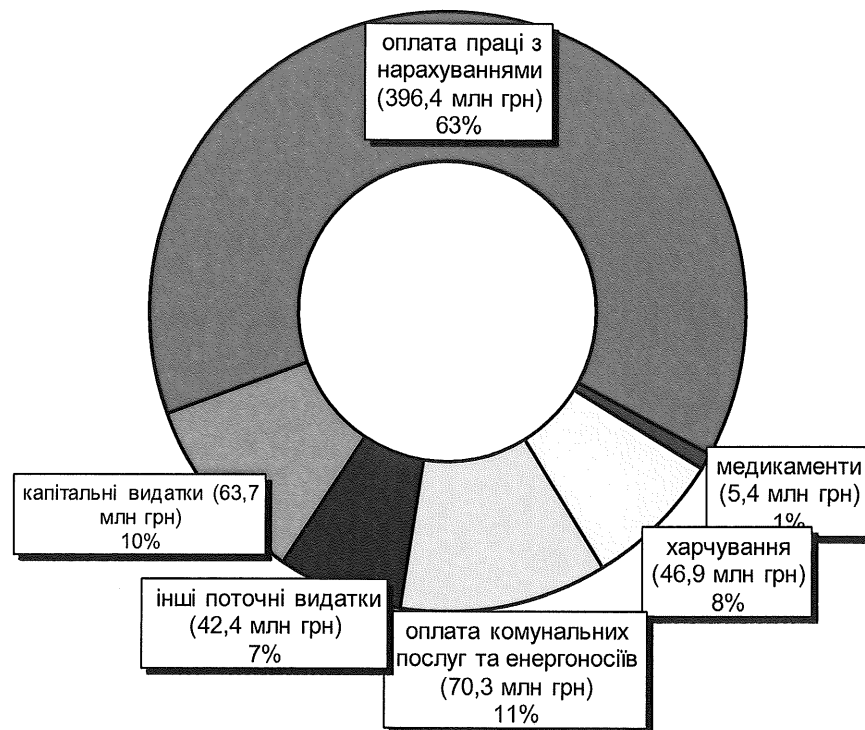
У проекті бюджету м. Києва на 2017 рік для забезпечення життєдіяльності установ соціального захисту передбачено 655 243,1 тис. грн, в т.ч. за рахунок загального фонду бюджету – 561 332,3 тис. грн, за рахунок спеціального фонду – 93 910,8 тис. грн.

Видатки на харчування підопічних в установах соціального захисту та соціального забезпечення становлять 46 858,9 тис. грн, що, у порівнянні з видатками на 2016 рік, більше на 3 034,4 тис. грн. Середня вартість харчування на 1 ліжко-день складатиме від 55 грн до 70 грн в залежності від типу закладу.

В проекті бюджету враховано 35 007,1 тис. грн на придбання обладнання для харчоблоків, медичного, кліматичного та господарського обладнання, меблів, 3-х ліфтів, а також обладнання для облаштування трудових майстерень у будинках-інтернатах та 2-х роботизованих комплексів для терапії дітей, хворих на ДЦП.

На проведення капітальних ремонтів установ соціального захисту планується використати 29 155,2 тис. грн.

## Структура видатків на забезпечення функціонування установ соціального захисту та забезпечення (без врахування власних надходжень установ)



### Соціальні програми у галузі сім'ї, дітей та молоді

Для надання молоді міста Києва першочергових соціальних послуг в проекті бюджету Києва на 2017 рік по загальному фонду на соціальні програми у галузі сім'ї, дітей та молоді передбачено 132 097,8 тис. грн.

Одним із пріоритетних напрямків видатків по галузі є надання соціальних послуг сім'ям, дітям та молоді, які перебувають у складних життєвих обставинах та потребують сторонньої допомоги, реалізацією яких займаються центри соціальних служб для сім'ї, дітей та молоді. Мережа центрів складається з Київського міського центру соціальних служб для сім'ї, дітей та молоді та 10 районних центрів соціальних служб для сім'ї, дітей та

молоді, на забезпечення діяльності яких у 2017 році планується направити 35 790,9 тис. грн. В межах запланованих видатків центрами передбачено надання соціальних послуг для близько 21 500 осіб та сімей з дітьми. На забезпечення 1 особи соціальними послугами плануються видатки в сумі 1,7 тис. грн.

З метою підтримки соціального становлення та розвитку сім'ї, дітей та молоді, планується провести більше ніж 16 000 освітньо-виховних, інформаційних, культурологічних програм та заходів, та охопити ними близько 201 000 учасників, на що в проекті бюджету м. Києва на 2017 рік враховано 15 418,1 тис. грн. На проведення 1 соціального заходу планується спрямувати близько 0,9 тис. грн.

На організацію гурткової роботи та сприяння розвитку індивідуальної та колективної творчості дітей та молоді, через мережу клубів підлітків за місцем проживання, плануються видатки в сумі 54 938,1 тис. грн. В місті Києві функціонує 155 клубів підлітків за місцем проживання, в яких заплановано організувати навчання для близько 13 600 дітей. Середні витрати на 1 дитину, що займається в клубі заплановано в розмірі 4,0 тис. грн в рік.

В проекті бюджету м. Києва на 2017 рік передбачено видатки в сумі 9 452,9 тис. грн на функціонування Київського міського центру соціально-психологічної допомоги, Київського міського правобережного центру для Віл - інфікованих дітей та молоді, Київського міського лівобережного центру для Віл – інфікованих дітей та молоді та 5 районних центрів соціально-психологічної реабілітації дітей та молоді з функціональними обмеженнями, послугами яких щорічно користується близько 7 780 осіб. На надання соціальних послуг одній особі планується спрямувати близько 1,2 тис. грн в рік.

На фінансову підтримку Київського молодіжного центру, який охоплює послугами 28 600 молодих осіб, та позаміського дитячого закладу

оздоровлення та відпочинку «Зміна», в якому щорічно оздоровлюється більше 1000 дітей, передбачено 16 140,8 тис. грн.

Для виплати 100 премій Київського міського голови за особливі досягнення молоді у розбудові столиці України – міста-героя Києва, 20 премій Київського міського голови самотніми батькам і самотніми матерям, які самі виховують дітей, та 15 премій Київської міської ради за внесок молоді у розвиток місцевого самоврядування, заплановано 357,0 тис. грн.

За рахунок коштів спеціального фонду бюджету розвитку м. Києва враховано капітальні видатки для установ молодіжної політики у сумі 15 422,3 тис. грн, з них на придбання обладнання та предметів довгострокового користування – 1 240,3 тис. грн, капітальний ремонт – 14 182,0 тис. грн.

Власні надходження установ молодіжної політики, які будуть спрямовані на забезпечення їх основної діяльності, заплановано в сумі 5 281,5 тис. грн.


В межах виконання міської цільової програми «Діти. Сім'я. Столиця» в проекті бюджету м. Києва заплановано за рахунок загального фонду – 6 375,7 тис. грн на здійснення заходів, пов'язаних із забезпеченням оптимального функціонування цілісної системи захисту прав дітей, посилення соціального захисту дітей-сиріт та дітей, позбавлених батьківського піклування, організації результативної роботи щодо запобігання соціальному сирітству, реабілітації бездоглядних та безпритульних дітей, створення умов для реалізації права кожної дитини на виховання в сім'ї.

### **Заходи з оздоровлення та відпочинку дітей і молоді м. Києва**

Для реалізації заходів з оздоровлення та відпочинку дітей та молоді в проекті бюджету м. Києва на 2017 рік передбачено видатки по загальному фонду бюджету м. Києва в обсязі 45 906,8 тис. грн.


На оздоровлення та відпочинок близько 10,1 тис. дітей міста Києва, які потребують особливої уваги та підтримки, Департаменту освіти і науки, молоді та спорту виконавчого органу Київської міської ради (Київської міської державної адміністрації) передбачається спрямувати 41 972,3 тис. грн, Службі у справах дітей та сім'ї виконавчого органу Київської міської ради (Київської міської державної адміністрації) – 3 637,5 тис. грн. Середні видатки на забезпечення заходами з оздоровлення та відпочинку 1 дитини передбачено в розмірі 4,3 тис. грн.

Для проведення літнього відпочинку та оздоровлення 16 вихованців дитячого будинку «Малютко» Подільській районній в місті Києві державній адміністрації враховано 297,0 тис. грн.



**Міські цільові програм  
соціального захисту «Турбота.  
Назустріч киянам», «Соціальне  
партнерство»**

В м. Києві повноваження Київської міської ради щодо встановлення додаткових до визначених центральними органами влади заходів спрямованих на посилення соціального захисту окремих категорій киян реалізуються в межах міських цільових програм: «Турбота. Назустріч киянам» та «Соціальне партнерство».



**Турбота. Назустріч киянам**

Для здійснення заходів міської цільової програми «Турбота. Назустріч киянам» по галузі «Соціальний захист та соціальне забезпечення» в проекті бюджету м. Києва на 2017 рік враховано 520 225,7 тис. грн. За рахунок цих коштів планується забезпечити:



- комплекс заходів щодо посилення соціального захисту киян-учасників антитерористичної операції (АТО), членів їх сімей, а також членів сімей загиблих (померлих) учасників АТО та Героїв Небесної Сотні, а саме:

- надання адресної матеріальної допомоги: щорічної одноразової, на покриття витрат на оплату житлово-комунальних послуг, на дороговартісне лікування, на поховання;
- безкоштовне поховання загиблих (померлих) учасників АТО та надання компенсації за встановлення і виготовлення надгробків;
- надання комплексної соціально-психологічної допомоги;
- оздоровлення дітей до 7 років учасників АТО.

Прогнозна кількість киян-учасників АТО, які будуть охоплені цими заходами, складає понад 20,0 тисяч осіб.

- надання адресної матеріальної допомоги окремим категоріям малозахищених киян, які опинилися у складних життєвих обставинах (прогнозна кількість отримувачів – 16,1 тис. киян);

- надання одноразової адресної матеріальної допомоги окремим категоріям малозахищених киян до свят та визначних дат (зазначеною допомогою планується охопити понад 500,0 тис. киян);

- надання адресної матеріальної допомоги на поховання непрацюючих осіб непенсійного віку;

- надання матеріальної допомоги на придбання твердого палива ветеранам війни та малозабезпеченим сім'ям (кількість одержувачів – 80



осіб);

- надання матеріальної допомоги дітям-інвалідам, та особам, які народили трійню та більше дітей;

- надання матеріальної допомоги на оплату навчання студентам пільгових категорій у вищих навчальних закладах за їх вибором;

- оздоровлення ветеранів війни та праці, дітей війни та осіб, які постраждали внаслідок Чорнобильської катастрофи (кількість одержувачів – 1000 осіб);

- забезпечення інвалідів, осіб похилого віку та жінок, які зазнали мастектомію, технічними та іншими засобами реабілітації, а також засобами гігієни;

- забезпечення безкоштовним харчуванням та продуктовими наборами одиноких малозахищених киян;

- забезпечення інфраструктури міста засобами безперешкодного доступу;

- інші додаткові заходи щодо соціального захисту киян;



## **Соціальне партнерство**

На реалізацію заходів міської цільової програми «Соціальне партнерство» в проекті бюджету враховано 20 112,8 тис. грн, за рахунок цих коштів планується забезпечити:

- надання фінансової підтримки громадським організаціям ветеранів, інвалідів та іншим організаціям, діяльність яких має соціальну спрямованість;

- проведення заходів до свят та визначних дат.

## Житлове господарство

У 2017 році видатки бюджету м. Києва на житлове господарство за рахунок загального та спеціального фонду передбачені в загальній сумі 438 579,2 тис. грн, в тому числі в межах загального фонду – 106 656,1 тис. грн та спеціального фонду – 331 923,1 тис. грн.

За рахунок загального фонду бюджету міста Києва в межах бюджетної програми «Фінансова підтримка об'єктів житлово-комунального господарства» передбачені видатки в обсязі 98 575,1 тис. грн, в тому числі:

- районним в місті Києві державним адміністраціям – 70 000,0 тис. грн для комунальних підприємств по утриманню та обслуговуванню житлового фонду міста у зв'язку з підвищенням мінімальної заробітної плати та тарифів на електроенергію і вивіз сміття, що не враховано в тарифі на послуги з утримання будинків і споруд та прибудинкових територій;

- Департаменту економіки та інвестицій виконавчого органу Київської міської ради (Київської міської державної адміністрації) передбачено кошти в сумі 28 575,1 тис. грн (на виконання судових рішень).

З метою виконання заходів Комплексної міської цільової програми підвищення енергоефективності та розвитку житлово-комунальної інфраструктури міста Києва на 2016–2020 роки передбачені видатки Департаменту житлово-комунальної інфраструктури виконавчого органу Київської міської ради (Київської міської державної адміністрації) в обсязі 7 000,0 тис. грн на здешевлення кредитів, що надаються ОСББ, ЖБК на впровадження енергоефективних заходів у житлових будинках (відповідно до рішення Київської міської ради від 07.07.2016 № 565/565 «Про затвердження Положення про стимулювання впровадження енергоефективних заходів у багатоквартирних будинках шляхом відшкодування частини кредитів»).

За рахунок спеціального фонду бюджету м. Києва в межах бюджетної програми «Капітальний ремонт об'єктів житлового господарства» передбачаються капітальні видатки на виконання заходів Комплексної міської цільової програми підвищення енергоефективності та розвитку житлово-комунальної інфраструктури міста Києва на 2016 – 2020 роки в сумі 219 825,1 тис. грн, які заплановано спрямувати на виконання робіт з капітального ремонту покрівель, фасадів, сходових клітин, електромереж, інженерних мереж, тощо та на конкурс енергоефективних проектів (співфінансування ОСББ/ЖБК), з них:

- Департаменту житлово-комунальної інфраструктури виконавчого органу Київської міської ради (Київської міської державної адміністрації) - 60 000,0 тис. грн (в тому числі 20 000,0 тис. грн на конкурс енергоефективних проектів у житлових будинках де створено ОСББ/ЖБК, відповідно до рішення Київської міської ради «Про затвердження Положення про конкурс проектів з реалізації енергоефективних заходів у житлових будинках м. Києва, в яких створені об'єднання співвласників багатоквартирних будинків, а також у кооперативних будинках» від 26.12.2014 №865/865);

- Департаменту будівництва та житлового забезпечення виконавчого органу Київської міської ради (Київської міської державної адміністрації) – 1 000,0 тис. грн;

- районним в місті Києві державним адміністраціям – 158 825,1 тис. грн.

З метою приведення в належний стан прибудинкових територій та внутрішньоквартальних проїздів та в межах виконання заходів, передбачених Комплексною міською цільовою програмою підвищення енергоефективності та розвитку житлово-комунальної інфраструктури міста Києва на 2016 – 2020 роки, по бюджетній програмі «Забезпечення надійного та безперебійного функціонування житлово-експлуатаційного господарства» районним в місті Києві державним адміністраціям передбачено капітальні видатки у сумі 21 798,0 тис. грн, які будуть спрямовані на облаштування

дитячих і спортивних майданчиків на прибудинкових територіях та на відновлення асфальтового покриття прибудинкових територій і внутрішньоквартальних проїздів.

Також, в межах виконання заходів, передбачених Комплексною міською цільовою програмою підвищення енергоефективності та розвитку житлово-комунальної інфраструктури міста Києва на 2016 – 2020 роки, по бюджетній програмі «Фінансова підтримка об'єктів комунального господарства» Департаменту житлово-комунальної інфраструктури виконавчого органу Київської міської ради (Київської міської державної адміністрації) передбачено 90 000,0 тис. грн на здійснення капітального ремонту теплових мереж.

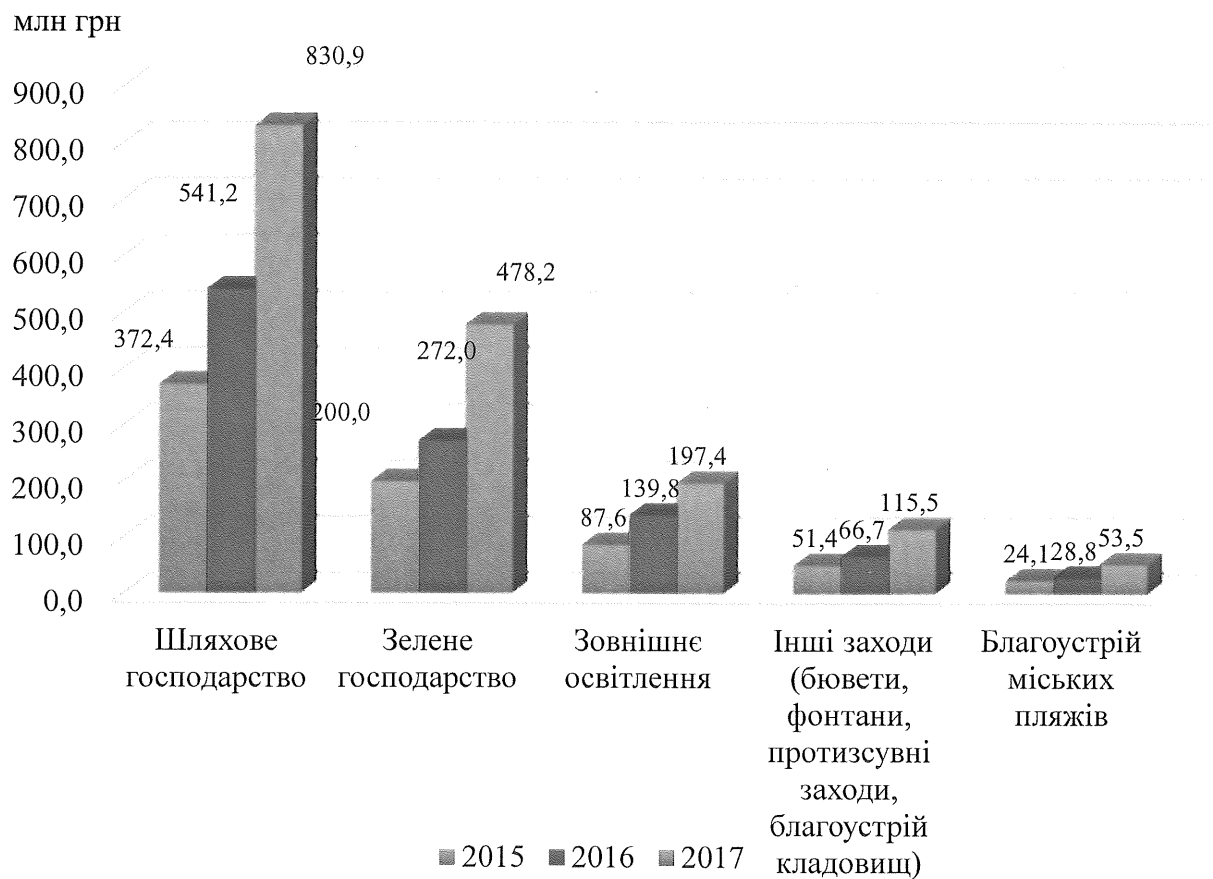
Крім того, районним в місті Києві державним адміністраціям на забезпечення належного функціонування об'єктів житлово-комунального господарства передбачені видатки в загальній сумі 1 381,0 тис. грн.

## Комунальне господарство

Невід'ємною складовою комунального господарства є благоустрій міста, який передбачає здійснення заходів з утримання території міста в належному стані з метою забезпечення необхідних умов для функціонування господарського комплексу міста та створення сприятливих умов для життєдіяльності людини.

У проекті бюджету міста Києва на 2017 рік на виконання бюджетної програми «Благоустрій міст, сіл, селищ» передбачаються видатки в загальному обсязі 1 730 819,6 тис. грн, у тому числі 1 368 426,3 тис. грн за рахунок коштів загального фонду бюджету та 362 393,3 тис. грн – бюджету розвитку спеціального фонду. На виконання бюджетної програми «Благоустрій міст, сіл, селищ за рахунок цільових фондів» передбачаються видатки в загальному обсязі 144 258,9 тис. грн за рахунок цільових фондів спеціального фонду бюджету. При визначені обсягу видатків проекту бюджету міста Києва на 2017 рік було враховано підвищення заробітної плати працівникам, що працюють у сфері комунального господарства, а також здійснення заходів з підготовки до проведення у 2017 році пісенного конкурсу Євробачення в місті Києві.

Комунальні підприємства, що забезпечують благоустрій столиці, здійснюють наступні види робіт: утримання та всі види ремонтів автошляхів міста, забезпечують формування якісного міського середовища, яке створюють зелені насадження, здійснюють діяльність у сфері повноцінного відпочинку жителів міста та гостей, а також забезпечують утримання міських кладовищ, здійснюють протизсувні заходи на території міста, тощо.



На утримання, поточний (середній) ремонт об'єктів вулично-дорожньої мережі та споруд на них Департаменту транспортної інфраструктури виконавчого органу Київської міської ради (Київської міської державної адміністрації) передбачені кошти в загальній сумі 830 879,0 тис. грн, що більше на 53,5 % у порівнянні з 2016 роком (з них 718 480,1 тис. грн за рахунок коштів загального фонду бюджету та 112 398,9 тис. грн за рахунок цільового фонду спеціального фонду бюджету). На капітальний ремонт об'єктів шляхової мережі передбачено 293 025,3 тис. грн. за рахунок бюджету розвитку спеціального фонду бюджету.

На благоустрій та утримання в належному стані зелених насаджень в місті і в міських лісопаркових зонах, Департаменту міського благоустрою та збереження природного середовища виконавчого органу Київської міської ради (Київської міської державної адміністрації) та районним в м. Києві державним адміністраціям передбачені кошти в загальній сумі

478 183,7 тис. грн, що більше на 75,8 % у порівнянні з 2016 роком (446 323,7 тис. грн за рахунок коштів загального фонду бюджету та 31 860,0 тис. грн цільового фонду спеціального фонду бюджету), на капітальний ремонт об'єктів зеленого господарства 35 227,0 тис. грн за рахунок коштів бюджету розвитку спеціального фонду.

У 2017 році на заходи з оновлення зеленої зони Департаменту міського благоустрою та збереження природного середовища виконавчого органу Київської міської ради (Київської міської державної адміністрації) по бюджетній програмі «Створення та відновлення зелених насаджень» передбачені кошти цільового фонду спеціального фонду бюджету (кошти відновної вартості зелених насаджень, що підлягають видаленню на території міста Києва) в обсязі 8 000,0 тис. грн.

На виготовлення технічної документації із землеустрою для вирішення майнових та правових питань паркового господарства Департаменту містобудування та архітектури виконавчого органу Київської міської ради (Київської міської державної адміністрації) передбачається 4395,4 тис. грн за рахунок коштів загального фонду бюджету.

На благоустрій міських пляжів, утримання та експлуатацією внутрішніх водойм та земель водного фонду, що забезпечує КП «Плесо», Департаменту міського благоустрою та збереження природного середовища виконавчого органу Київської міської ради (Київської міської державної адміністрації) передбачено 53 482,9 тис. грн за рахунок загального фонду бюджету, що більше на 85,4 % у порівнянні з 2016 роком. На капітальний ремонт об'єктів та придбання обладнання 15 000,0 тис. грн за рахунок коштів бюджету розвитку спеціального фонду.

На проведення робіт, пов'язаних з демонтажем самовільно встановлених та безхазяйних малих архітектурних форм, тимчасових споруд та інших об'єктів, які здійснює комунальне підприємство «Київблагоустрій», Департаменту міського благоустрою та збереження природного середовища виконавчого органу Київської міської ради (Київської міської державної

адміністрації) передбачено 30 234,0 тис. грн за рахунок загального фонду бюджету, що більше на 31,4 % у порівнянні з 2016 роком.

На утримання та забезпечення функціонування комплексів бюветного водопостачання, фонтанів, на благоустрій міських кладовищ, на утримання та ремонт протизсувних гідротехнічних споруд Департаменту житлово-комунальної інфраструктури виконавчого органу Київської міської ради (Київської міської державної адміністрації) планується спрямувати 115 510,2 тис. грн за рахунок загального фонду бюджету, що більше на 73,2 % у порівнянні з 2016 роком, на капітальний ремонт об'єктів благоустрою 19 141,0 тис. грн за рахунок коштів бюджету розвитку спеціального фонду.

У 2017 році на виконання бюджетної програми «Забезпечення функціонування комбінатів комунальних підприємств, районних виробничих об'єднань та інших підприємств, установ та організації житлово-комунального господарства» передбачено:

Департаменту транспортної інфраструктури виконавчого органу Київської міської ради (Київської міської державної адміністрації) на виконання робіт з утримання та експлуатації мереж зовнішнього освітлення міста 197 427,5 тис. грн за рахунок коштів загального фонду бюджету, що більше на 41,2 % у порівнянні з 2016 роком, на капітальний ремонт цих мереж, а також мереж архітектурно-декоративного освітлення та придбання комунальної техніки 35 315,0 тис. грн за рахунок коштів бюджету розвитку.

Департаменту міського благоустрою та збереження природного середовища виконавчого органу Київської міської ради (Київської міської державної адміністрації):

на забезпечення діяльності підприємств, робота яких пов'язана з моніторингом та регулюванням чисельності безпритульних тварин гуманними методами, утриманням безпритульних тварин в притулках, а також на здійснення інших заходів за рахунок коштів загального фонду бюджету 18 265,0 тис. грн;



на просвітницьку діяльність в сфері охорони і раціонального використання природних ресурсів, яку здійснює комунальне підприємство «Київський міський Будинок природи» 1 788,9 тис. грн за рахунок коштів загального фонду бюджету.

Департаменту житлово-комунальної інфраструктури виконавчого органу Київської міської ради (Київської міської державної адміністрації):

на просвітницьку діяльність в сфері водокористування, яку здійснює комунальне підприємство «Водно-інформаційний центр» та на інші заходи передбачено 7 164,1 тис. грн за рахунок коштів загального фонду бюджету, на капітальний ремонт об'єктів 2 070,0 тис. грн за рахунок коштів бюджету розвитку спеціального фонду.

## Культура і мистецтво

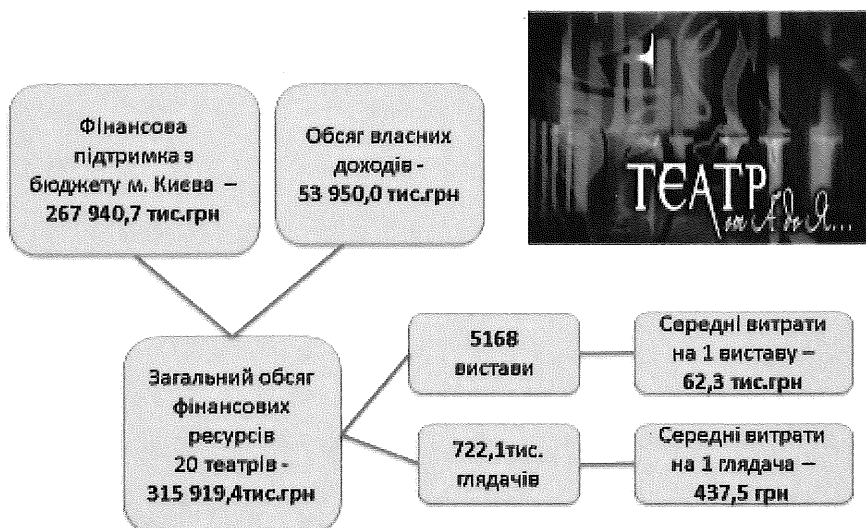
В проекті бюджету на 2017 рік для задоволення культурних потреб населення міста за рахунок видатків загального фонду проекту бюджету м. Києва передбачається спрямувати 1 154 051,1 тис. грн.



З метою забезпечення доступності інфраструктури для культурного відпочинку, розвитку та збагачення духовного потенціалу громадян на підтримку комунальних театральних та концертних закладів культури на 2017 рік передбачено 366 004,0 тис. грн.

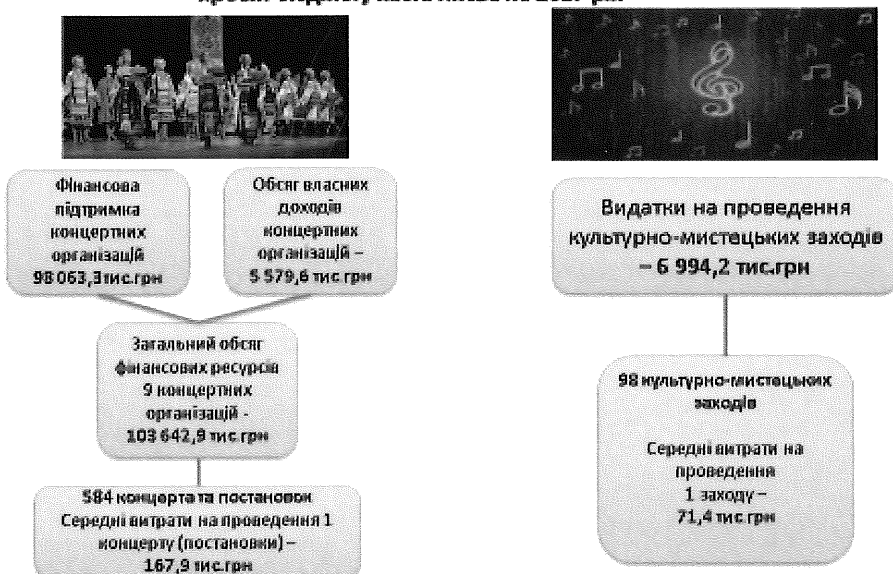
В 2017 році у 20 міських театрах для 722,1 тис. глядачів та гостей м. Києва планується провести 5168 вистав, з них 62 нових. Враховуючи загальний обсяг планових доходів театрів на 2017 рік середні видатки на проведення 1 вистави становлять 62,3 тис. грн, з них за рахунок коштів бюджету м. Києва – 51,8 тис. грн.

**Комунальні театри**  
проект бюджету міста Києва на 2017 рік



9 концертних установ планують провести 584 концертів та 28 нових постановок. Враховуючи загальний обсяг планових доходів концертних установ на 2017 рік середні видатки на проведення 1 концерту передбачено в сумі 177,5 тис. грн, з них за рахунок коштів бюджету м. Києва – 167,9 тис. грн.

**Комунальні концертні організації та проведення культурно-мистецьких заходів**  
проект бюджету міста Києва на 2017 рік



На забезпечення організації та проведення 98 загальнодержавних та міських свят у наступному році в проекті бюджету м. Києва на 2017 рік

враховано кошти в сумі 6 994,2 тис. грн. Середні витрати на проведення одного культурно-мистецького заходу становлять 71,37 тис. грн.

Для забезпечення задоволення інтелектуальних потреб населення у 2017 році на 139 бібліотечних установ плануються видатки у сумі 160 479,7 тис. грн. Бібліотечний фонд з урахуванням власних надходжень планується поповнити на 502,5 тис. примірників. Число читачів, які будуть обслуговуватись в цих бібліотеках становитиме приблизно 517,1 тис. осіб. Середні витрати на обслуговування одного читача в рік в проекті бюджету з власними надходженнями плануються в сумі 312,2 грн.

На функціонування 22 музейних закладів та утримання в належному стані музейних експонатів, здійснення виставкової діяльності враховано 136 542,8 тис. грн. З врахуванням кількості відвідувачів музейних закладів 993,6 тис. осіб, середні видатки на одного відвідувача в рік з власними надходженнями становлять 142,9 грн.

На організацію діяльності 8 палаців та будинків культури, закладів клубного типу в проекті бюджету м. Києва у 2017 році передбачено 17 804,1 тис. грн. З врахуванням кількості відвідувачів закладів клубного типу 426,3 тис. осіб, середні видатки на одного відвідувача в рік з власними надходженнями плануються в сумі 48,5 грн.

На створення умов для доступності освіти у сфері культури для дітей та юнацтва для 58 шкіл естетичного виховання планується направити 398 758,0 тис. грн. З урахуванням контингенту учнів у кількості 23,2 тис. осіб у школах естетичного виховання, середні видатки на одного учня в рік з власними надходженнями враховано в сумі 19 089,1 грн.

На забезпечення функціонування дитячого кінотеатру «Кадр» в Оболонському районі планується спрямувати 1 056,4 тис. грн для показу 1000 сеансів із загальною кількістю 12,5 тис. глядачів. Середні видатки на одного глядача з власними доходами передбачаються в сумі 110,6 грн.

З метою організації дозвілля киян та гостей столиці на підтримку діяльності комунальних парків культури та відпочинку, центрів народної

творчості, роботи Київського міського методичного центру закладів культури та навчальних закладів, централізованих бухгалтерій, відділів та архіву, забезпечення охорони об'єктів культурної спадщини м. Києва та на функціонування Київського науково-методичного центру з охорони та реставрації об'єктів культурної спадщини в проекті бюджету м. Києва враховано видатки в сумі 42 727,4 тис. грн.

На фінансову підтримку Київського зоологічного парку загальнодержавного значення у 2017 році в бюджеті м. Києва передбачено 23 684,5 тис. грн. Колекція тварин Київського зоопарку налічує 3,3 тис. тварин. Загальна кількість відвідувачів Київського зоопарку становить 620,0 тис. осіб. На одного відвідувача в рік середні видатки з власними доходами враховано в сумі 78,4 грн.

За рахунок власних надходжень бюджетних установ культури і мистецтва в 2017 році планується спрямувати 55 866,8 тис. грн.

За рахунок видатків спеціального фонду бюджету розвитку у 2017 році видатки передбачено в сумі 94 774,9 тис. грн, з них на:

- придбання обладнання – 61 795,9 тис. грн;
- проведення капітального ремонту установ та закладів культури і мистецтва – 32 979,0 тис. грн.

## Засоби масової інформації

В проекті бюджету м. Києва на 2017 рік на забезпечення реалізації політики відкритості та прозорості Київської міської влади, що орієнтована на інформування населення міста Києва через залучення засобів масової інформації до висвітлення їх діяльності передбачається спрямувати 46 295,7 тис. грн.



З метою підтримки комунального телебачення і радіомовлення (комунальне підприємство Київської міської ради «Телекомпанія «Київ», комунальне підприємство «Радіостанція «Голос Києва») та на співпрацю з іншими телерадіоорганізаціями різних форм власності за угодами у 2017 році передбачено видатки у сумі 36 523,1 тис. грн.

Загальний обсяг виробленого телепродукту у 2017 році передбачено в кількості 8 682 годин, обсяг радіомовлення – 8 760 годин. Середні видатки з урахуванням загального обсягу планових доходів становлять 4,6 тис. грн на одиницю телепродукту та 0,7 тис. грн - на одиницю радіомовлення.

На фінансову підтримку комунальних газет та на висвітлення діяльності Київської міської ради та Київської міської державної адміністрації друкованими засобами масової інформації різних форм власності за угодами враховано 8 542,6 тис. грн.

Зокрема, передбачається випуск двох газет (газета «Хрещатик», газета «Вечірній Київ») загальним річним тиражом близько 665,4 тис. примірників та випуск одного журналу «Київ» загальним річним тиражом близько 3,6 тис. примірників. Середні видатки з урахуванням загального обсягу планових доходів становлять 16,1 грн на одиницю тиражу газети та 166,4 грн – на одиницю тиражу журналу.

Для реалізації 37 книговидавничих проектів планується передбачити видатки в обсязі 800,0 тис. грн загальним річним тиражом 216,0 тис. примірників, що в середньому становить 21,6 тис. грн на одне видання та 3,7 грн на одиницю тиражу.

В проекті бюджету на 2017 рік враховано кошти на здійснення моніторингу інформаційного середовища, оновлення веб-порталу Київської міської державної адміністрації та на співпрацю з іншими інформаційними агенціями різних форм власності в сумі 430,0 тис. грн.

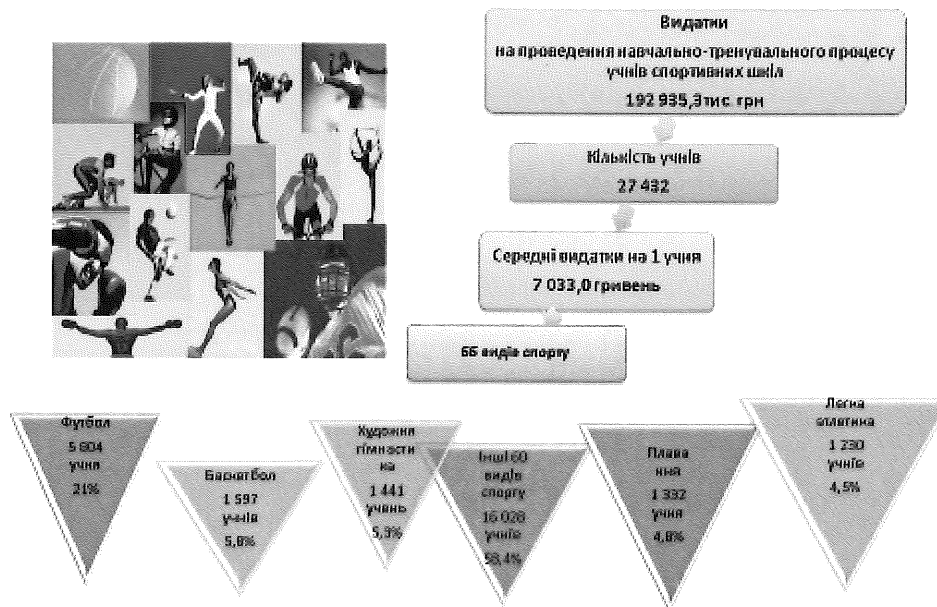
## Фізична культура і спорт

З метою підтримки дитячо-юнацького спорту, спорту вищих досягнень, спорту інвалідів та на проведення фізкультурно-оздоровчої та спортивно-масової роботи видатки загального фонду проекту бюджету міста Києва на 2017 рік становлять 356 945,6 тис. грн.



Для організації навчально-тренувального процесу з 66 видів спорту на базі 60 комунальних дитячо-юнацьких спортивних шкіл міста для 27 432 учнів, а також ведення їх бухгалтерського обліку видатки становлять 195 097,5 тис. грн.





На забезпечення підготовки 269 спортсменів вищих категорій – членів збірних команд міста Києва та України з відповідних видів спорту для проведення 249 навчально-тренувальних зборів передбачено видатки в сумі 35 371,0 тис. грн.

Важливим завданням є створення сприятливих умов для занять фізичною культурою та спортом осіб з обмеженими фізичними можливостями, що забезпечить їх реабілітацію та суспільну адаптацію. У проекті бюджету міста Києва на 2017 рік на функціонування Київського міського центру з фізичної культури і спорту інвалідів «Інваспорт» та проведення змагань та заходів з фізкультурно-спортивної реабілітації інвалідів для 3 180 спортсменів – інвалідів враховано видатки в сумі 5 138,5 тис. грн.

На фінансову підтримку дитячо-юнацьких спортивних шкіл, підпорядкованих громадським організаціям фізкультурно-спортивної спрямованості, фінансування яких до 2015 року здійснювалося за рахунок видатків Фонду соціального страхування з тимчасової втрати працездатності, передбачено видатки в сумі 63 755,4 тис. грн.

Для підготовки та участі спортсменів у 768 навчально-тренувальних зборах та змаганнях різного рівня з олімпійських, неолімпійських видів спорту та 334 спортивно-масових заходах враховано видатки в сумі 16 809,3 тис. грн.

На фінансування комунального підприємства «Спортивний комплекс», до складу якого входить спортивна споруда «Льодова арена», на базі якої організовано навчально-тренувальний процес з фігурного катання, хокею, шорт – треку та Центру навчання плавання Деснянського району міста Києва для 2 700 відвідувачів, передбачено 10 590,4 тис. грн.

Для 15 організацій фізкультурно-спортивної спрямованості на проведення 260 спортивних заходів в проекті бюджету міста Києва на 2017 рік враховано 17 488,6 тис. грн.

На забезпечення функціонування центрів фізичного здоров'я населення «Спорт для всіх» для 2 070 відвідувачів передбачається спрямувати видатки в сумі 3 464,8 тис. грн, що в середньому становить 1 673,8 грн на одного відвідувача.

На виплату винагород та стипендій голови Київської міської державної адміністрації видатним спортсменам-киянам та їх тренерам передбачено 7 558,0 тис. грн.

З метою створення умов в місті Києві, спрямованих на підготовку 40 спортсменів штатної спортивної команди резервного спорту із числа найбільш підготовлених спортсменів, які включені до складу національних збірних команд, враховано 1 672,1 тис. грн.

За рахунок власних надходжень бюджетних установ фізичної культури і спорту планується спрямувати у 2017 році 8 438,1 тис. грн.

За рахунок коштів спеціального фонду бюджету розвитку у 2017 році передбачено 51 097,3 тис. грн, з них на:

- придбання спортивного обладнання та інвентарю – 18 463,5 тис. грн;
- проведення капітального ремонту установ та закладів фізичної культури і спорту – 32 633,8 тис. грн.

## Будівництво

В будь-якій країні світу будівельна галузь служить матеріальною основою розвитку народного господарства, підвищення матеріального і культурного рівня народу, а також, вирішенням житлових проблем.

Удосконалення державного регулювання у сфері будівництва житла, підтримка вітчизняного виробника товарів і послуг, використання енергоефективних технологій та матеріалів в будівельній галузі розглядається сьогодні як один із пріоритетів економічної політики держави.

Ріст будівельної галузі неминуче викликає економічний ріст у країні і виникнення необхідних умов для розв'язання багатьох соціальних проблем.

У проекті бюджету м. Києва на 2017 рік за рахунок коштів спеціального фонду бюджету м. Києва передбачено фінансування об'єктів капітального будівництва на загальну суму 3 591 381,0 тис. грн.

Пооб'єктний розподіл асигнувань на фінансування капітальних вкладень за рахунок коштів бюджету м. Києва визначений в Програмі економічного і соціального розвитку м. Києва на 2017 рік.

Програма економічного і соціального розвитку м. Києва на 2017 рік сформована виходячи з очікуваного рівня наповнення міського бюджету.

Основними критеріями при розподілі асигнувань на фінансування капітальних вкладень були: забезпечення введення об'єктів в експлуатацію, продовження робіт на об'єктах з високим ступенем готовності, продовження реалізації заходів р підвищення енергоефективності економіки міста, а саме: оснащення інженерних введів житлових будинків теплотічильниками разом з програмно-апаратною частиною диспетчеризації, термосанація будівель бюджетної сфери, встановлення індивідуальних теплових пунктів в житлових будинках комунальної власності територіальної громади міста Києва, запобігання виникнення аварійних ситуацій, забезпечення екологічної безпеки тощо.

Також планується продовжити будівництво та реконструкцію закладів освіти, культури, охорони здоров'я, об'єктів комунальної сфери, а саме: будівництво загальноосвітньої школи на перетині вул. Лебедева Кумача та Землячки, ліцею на 22 класи на ділянці № 13 в шостому мікрорайоні житлового масиву Осокорки-Північні, реконструкцію будівель Київського міського перинатального центру - структурного підрозділу Київського міського центру репродуктивної та перинатальної медицини на просп. Героїв Сталінграда, 16, модернізацію та розбудову інженерних мереж міста, реконструкцію споруд першої черги Бортницької станції аерації на вул. Колекторній, 1-а, реконструкцію дамб мулових полів № 1 та № 2 Бортницької станції аерації, будівництво артезіанських свердловин малої продуктивності, будівництво 3-х сміттєпереробних заводів.

Продовжиться подальший розвиток дорожньо-транспортної інфраструктури та поліпшення транспортного забезпечення: реконструкція транспортного вузла на перетині просп. Перемоги з вул. Щербакова, під'їздів до шляхопроводу на перетині з просп. Палладіна, проспекту Миколи Бажана та інших важливих для міста об'єктів транспортної інфраструктури, а також хімічне закріплення ґрунтів на окремих ділянках Сирецько-Печерської та Куренівсько-Червоноармійської ліній Київського метрополітену.

### **Організація та регулювання діяльності ветеринарних лікарень та ветеринарних лабораторій**

У проекті бюджету м. Києва на 2017 рік на організацію та регулювання діяльності ветеринарних лікарень та ветеринарних лабораторій передбачаються видатки на утримання «Об'єднання ветеринарної медицини у м. Києві» у сумі 27 848,8 тис. грн, в тому числі по загальному фонду – 16 148,6 тис. грн, по спеціальному фонду за рахунок власних надходжень – 11 700,2 тис. грн.

Видатки загального фонду планується спрямувати на:

- заробітну плату та нарахування на неї – 12 570,7 тис. грн;

- оплату енергоносіїв та комунальних послуг – 1 565,1 тис. грн;
- інші поточні видатки – 2012,8 тис. грн.

Власні надходження установи будуть спрямовані на забезпечення її основної діяльності.

## **Транспорт, зв'язок та інформатизація**

### **Міський пасажирський транспорт**

У 2017 році Департаменту транспортної інфраструктури виконавчого органу Київської міської ради (Київської міської державної адміністрації) для забезпечення діяльності підприємств міського пасажирського транспорту столиці України плануються видатки в загальній сумі 1 300 682,9 тис. грн.

За рахунок коштів загального фонду бюджету м. Києва планується спрямувати на виконання наступних бюджетних програм:

«Регулювання цін на послуги місцевого автотранспорту» – 121 531,2 тис. грн та на «Регулювання цін на послуги міського електротранспорту» – 292 258,5 тис. грн, у складі яких враховано витрати, пов'язані з виконанням заходів щодо підготовки та проведення пісенного конкурсу «Євробачення-2017»;

«Інші заходи у сфері автомобільного транспорту» – 28 858,4 тис. грн та «Інші заходи у сфері електротранспорту» – 92 333,6 тис. грн, у складі яких враховано витрати, пов'язані з обслуговуванням Кредитних угод КП «Київпастрас» (72 144,4 тис. грн) та КП «Київський метрополітен» (49 047,6 тис. грн) з Європейським банком реконструкції та розвитку;

«Реалізація проекту Міська електричка» – 36 000 тис. грн.

За рахунок коштів спеціального фонду бюджету м. Києва планується спрямувати на виконання таких бюджетних програм:

«Інші заходи у сфері автомобільного транспорту» – 130 428,4 тис. грн та «Інші заходи у сфері електротранспорту» – 599 272,8 тис. грн, у складі яких враховано витрати, пов'язані з погашенням Кредитних угод КП

«Київпастрас» (348 710,4 тис. грн) та КП «Київський метрополітен» (231 830,8 тис. грн) з Європейським банком реконструкції та розвитку (тіло кредиту), а також витрати в сумі 149 160,0 тис. грн для виконання капітальних ремонтів та придбання рухомого складу.

### **Електронна столиця**

З метою виконання у 2017 році заходів Комплексної міської цільової програми «Електронна столиця» на 2015 - 2018 роки, затвердженої рішенням Київської міської ради від 02.07.2015 № 654/1518, по бюджетній програмі «Національна програма інформатизації» за рахунок коштів загального та спеціального фондів бюджету міста Києва планується спрямувати 176 677,8 тис. грн, з яких:

165 177,8 тис. грн – апарату виконавчого органу Київської міської ради (Київської міської державної адміністрації);

500,0 тис. грн – Департаменту внутрішнього фінансового контролю та аудиту виконавчого органу Київської міської ради (Київської міської державної адміністрації);

10 000,0 тис. грн – Департаменту охорони здоров'я виконавчого органу Київської міської ради (Київської міської державної адміністрації) та

1 000,0 тис. грн – Департаменту освіти і науки, молоді та спорту виконавчого органу Київської міської ради (Київської міської державної адміністрації).

### **Діяльність і послуги, не віднесені до інших категорій**

У 2017 році для забезпечення безпеки дорожнього руху на утримання технічних засобів регулювання дорожнього руху та експлуатацію автоматизованих систем управління дорожнім рухом автотранспортних засобів Департаменту транспортної інфраструктури виконавчого органу Київської міської ради (Київської міської державної адміністрації) по бюджетній програмі «Діяльність і послуги, не віднесені до інших категорій»

передбачаються кошти загального фонду бюджету міста Києва в обсязі 58 512,7 тис. грн, що більше на 67,2 % у порівнянні з 2016 роком. На капітальний ремонт технічних засобів передбачається 14 214,7 тис. грн за рахунок коштів бюджету розвитку спеціального фонду бюджету міста.

### **Інші послуги, пов'язані з економічною діяльністю**

У 2017 році Департаменту економіки та інвестицій виконавчого органу Київської міської ради (Київської міської державної адміністрації) по бюджетній програмі «Інші заходи, пов'язані з економічною діяльністю» передбачаються кошти загального та спеціального фондів бюджету міста Києва в загальному обсязі 28 444,8 тис. грн, у тому числі:

- на науково-методичне та аналітичне супроводження процесу планування соціально-економічного розвитку міста, залучення коштів до спеціального фонду міського бюджету в обсязі 11 718,7 тис. грн. Кошти передбачені на забезпечення розроблення прогнозних та програмних документів, пов'язаних з соціально-економічним розвитком міста та на виконання завдань, пов'язаних з моніторингом діючих міських програм, рішень Київської міської ради та розпоряджень виконавчого органу Київської міської ради (Київської міської державної адміністрації), проведенням наукових досліджень та інших робіт, спрямованих на розв'язання проблем соціально-економічного розвитку міста;

- на виконання заходів Міської цільової програми розвитку туризму в місті Києві на 2016-2018 роки, затвердженої рішенням Київської міської ради від 11.02.2016 № 91/91 в обсязі 16726,1 тис. грн.

У 2017 році Департаменту транспортної інфраструктури виконавчого органу Київської міської ради (Київської міської державної адміністрації) по бюджетній програмі «Інші заходи, пов'язані з економічною діяльністю» передбачаються кошти загального фонду бюджету міста Києва в обсязі 5 000,0 тис. грн на виготовлення технічної документації із землеустрою для вирішення правових питань дорожнього господарства.

В проекті бюджету м. Києва на 2017 рік Департаменту економіки та інвестицій виконавчого органу Київської міської ради (Київської міської державної адміністрації) передбачаються видатки із загального фонду бюджету м. Києва у сумі 14 120,0 тис. грн.

Зазначені кошти планується спрямувати на забезпечення зовнішньоекономічної та інвестиційної діяльності Київської міської влади та проведення міжнародних заходів за участю міста; проведення конкурсів із залучення інвесторів до будівництва, реконструкції, реставрації тощо об'єктів житлового та нежитлового призначення, незавершеного будівництва, інженерно-транспортної інфраструктури міста; супровід та оновлення програмного модулю обліку інвестиційних об'єктів міста Києва інформаційно-аналітичної системи «Управління майновим комплексом територіальної громади міста Києва»; розробки незалежного комплексного річного звіту за 2016 рік про діяльність виконавчого органу Київської міської ради (Київської міської державної адміністрації), підприємств, установ, організацій територіальної громади м. Києва.

Крім того, за рахунок цільових фондів спеціального фонду бюджету м. Києва передбачаються видатки в сумі 81 771,1 тис. грн на виконання рішення Господарського суду міста Києва по справі 910/16841/15.

В проекті бюджету м. Києва на 2017 рік Департаменту земельних ресурсів виконавчого органу Київської міської ради (Київської міської державної адміністрації) передбачаються видатки із загального фонду бюджету м. Києва у сумі 15 550,0 тис. грн. Зазначені кошти планується направити на реалізацію заходів Програми використання та охорони земель міста Києва на 2016 – 2020 роки з вирішення нагальних проблем самодостатнього соціально-економічного та екологічного розвитку міста, а саме, встановлення меж міста Києва, формування та оформлення земель комунальної власності територіальної громади міста Києва, визначення шляхів удосконалення управління у сфері використання та охорони земель



міста Києва, підвищення ролі місцевого самоврядування у сфері регулювання земельних відносин, організація оформлення прав на землю усіма землекористувачами, оптимізація земельно-господарського устрою території міста, підвищення еколого-економічної ефективності міського землекористування.

Також, в проекті бюджету м. Києва на 2017 рік Департаменту земельних ресурсів виконавчого органу Київської міської ради (Київської міської державної адміністрації) за рахунок спеціального фонду бюджету м. Києва передбачаються видатки в обсязі 600,0 тис. грн на послуги з підготовки до продажу земельних ділянок міста Києва, відповідно до заходів Програми використання та охорони земель міста Києва на 2016 – 2020 роки.

#### **Підтримка малого і середнього підприємництва**

У 2017 році за рахунок загального фонду бюджету міста Києва на виконання заходів з реалізації Комплексної київської міської цільової програми сприяння розвитку підприємництва, промисловості та споживчого ринку на 2015-2018 роки, затвердженої рішенням Київської міської ради від 16.04.2015 року № 409/1274, плануються видатки по бюджетній програмі «Сприяння розвитку малого та середнього підприємництва» в загальній сумі 13 995,0 тис. грн, в тому числі:

12 495,0 тис. грн – Департаменту промисловості та розвитку підприємництва виконавчого органу Київської міської ради (Київської міської державної адміністрації);

1 500,0 тис. грн – Департаменту (Центру) надання адміністративних послуг виконавчого органу Київської міської ради (Київської міської державної адміністрації).

## Енергоспоживання та енергозбереження

У зв'язку з тим, що видатки на оплату спожитих енергоносіїв та комунальних послуг є однією з найбільш вагомих витрат на утримання установ бюджетної сфери, питання зниження енергоспоживання та забезпечення економного та раціонального використання бюджетних коштів на оплату енергоносіїв відноситься до пріоритетних завдань міської влади.

Аналіз даних енергоспоживання за 2013 - 2016 роки свідчить, що по бюджетних установах соціально-культурної сфери міста Києва рівень споживання енергоносіїв та комунальних послуг в натуральних показниках суттєво не змінювався або зменшувався, проте витрати на їх оплату за 2013-2016 роки зросли майже вдвічі, що обумовлено постійним зростанням цін і тарифів на енергоресурси. На 2017 рік обсяг видатків на оплату тепло-, енергоносіїв та комунальних послуг передбачено в сумі 1 937 890,7 тис.грн.

### Динаміка показників по споживанню енергоносіїв та комунальних послуг у натуральному та грошовому виразі по бюджетних установах міста за 2013-2016 р.р.

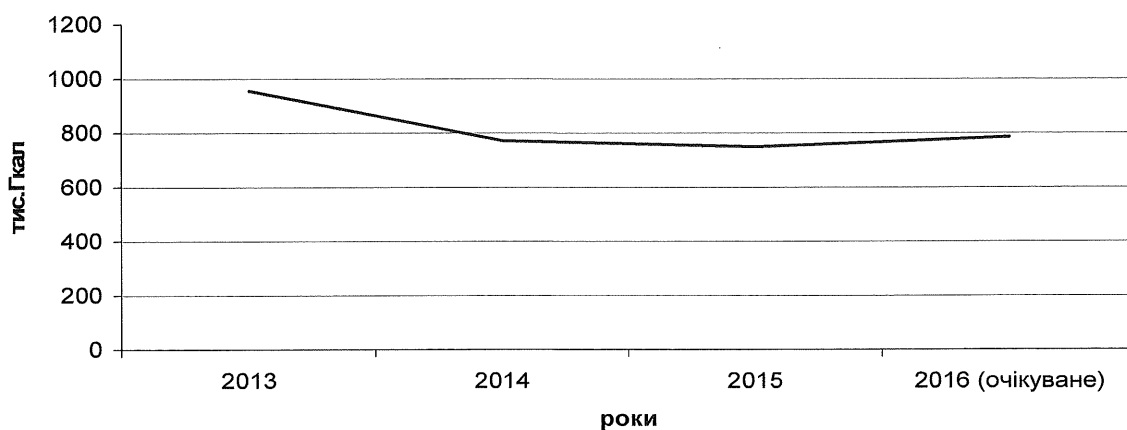
Показники/ роки	2013 (факт)	2014(факт)	2015 (факт)	2016 очікуване	Проект 2017
у натуральних показниках					
тепло	955,37	770,87	748,19	784,1	857,3
вода	7 751,04	7 399,95	7 334,31	7 134,1	7 907,5
електроенергія	148 543,40	143 731,66	135 688,48	141 496,3	153 699,1
газ	4 092,56	3 445,87	2 806,40	2 402,5	3 311,0
у вартісних показниках ( тис. грн)					
тепло	684 486,4	627 061,9	1 255 983,1	1 103 866,3	1 407 460,8
вода	39 148,9	49 344,9	55 295,7	72 073,9	102 402,7
електроенергія	171 907,9	189 777,8	255 719,5	317 805,7	390 131,3
газ	18 898,4	17 237,1	28 604,7	19 563,4	24252,8
<b>разом</b>	<b>914 441,6</b>	<b>883 421,7</b>	<b>1 595 603,0</b>	<b>1 513 309,3</b>	<b>1 924 247,6</b>

Нижче приведена динаміка споживання бюджетними установами міста за 2013 - 2016 роки теплової та електричної енергії, оскільки ці види

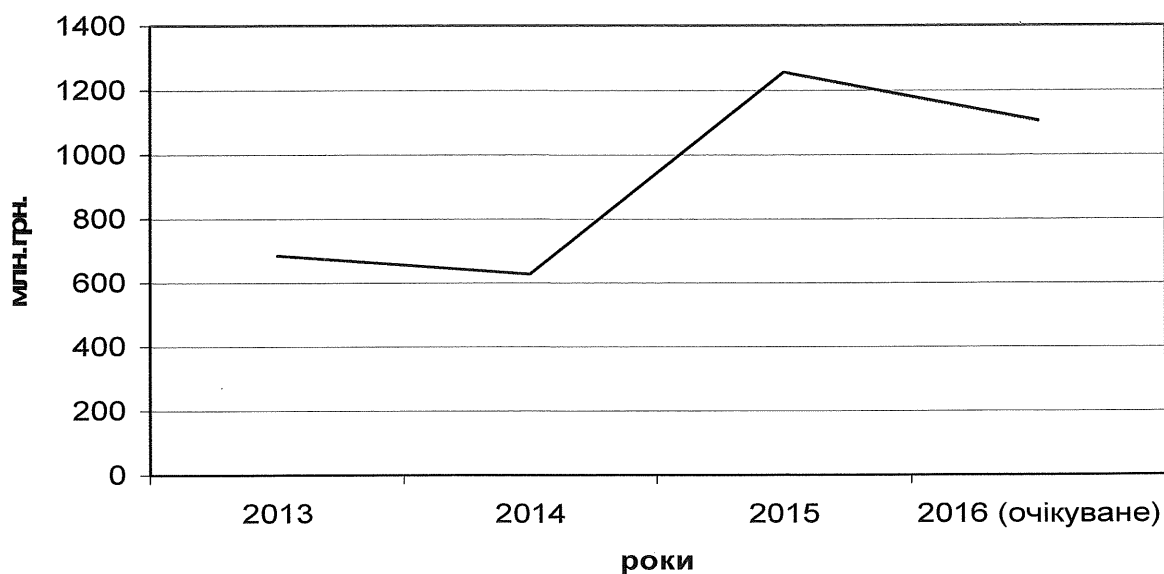
складають абсолютну більшість в загальному балансі споживання паливно-енергетичних ресурсів та, відповідно, в структурі витрат на їх оплату.

Порівняльний аналіз споживання теплопостачання бюджетними установами в натуральних і вартісних показниках та динаміка зміни тарифів за 2013-2016р.р.

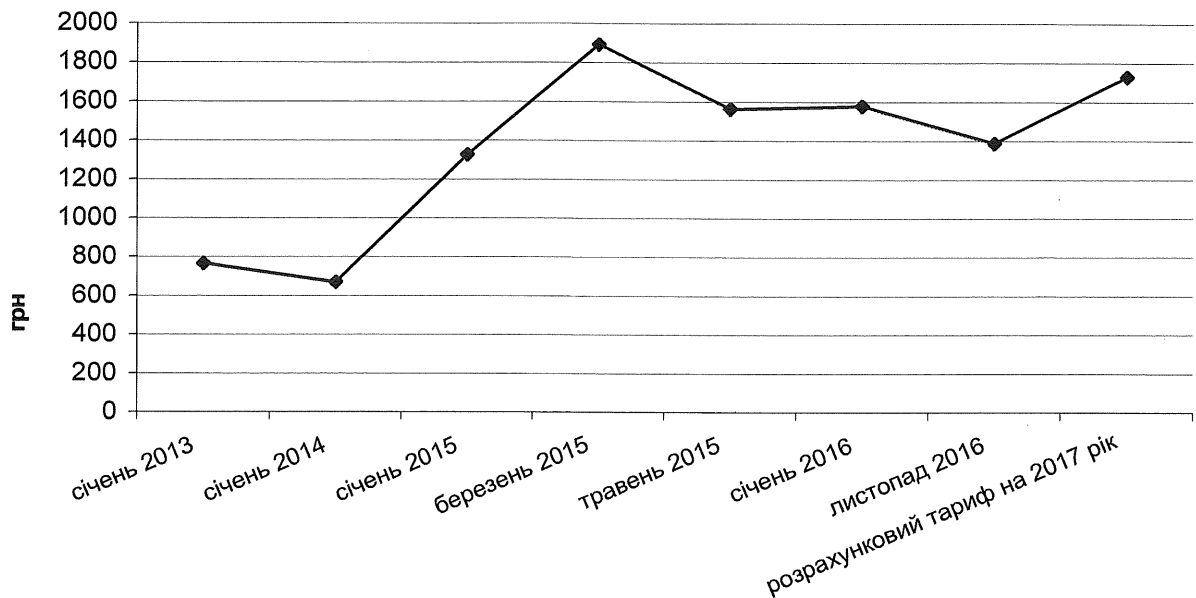
**Динаміка споживання теплопостачання по бюджетних установах, що фінансуються з бюджету міста у натуральних показниках за 2013-2016 роки**



**Динаміка споживання теплопостачання по бюджетних установах, що фінансуються з бюджету міста за 2013-2016 роки млн.грн.**

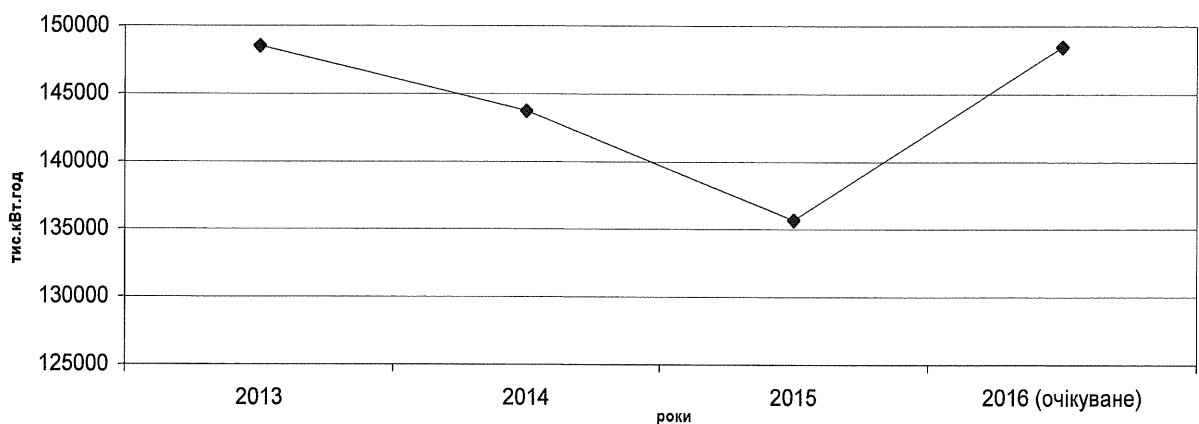


**Динаміка зміни тарифів на теплопостачання для бюджетних установ протягом 2013-2016 року (грн./Гкал)**

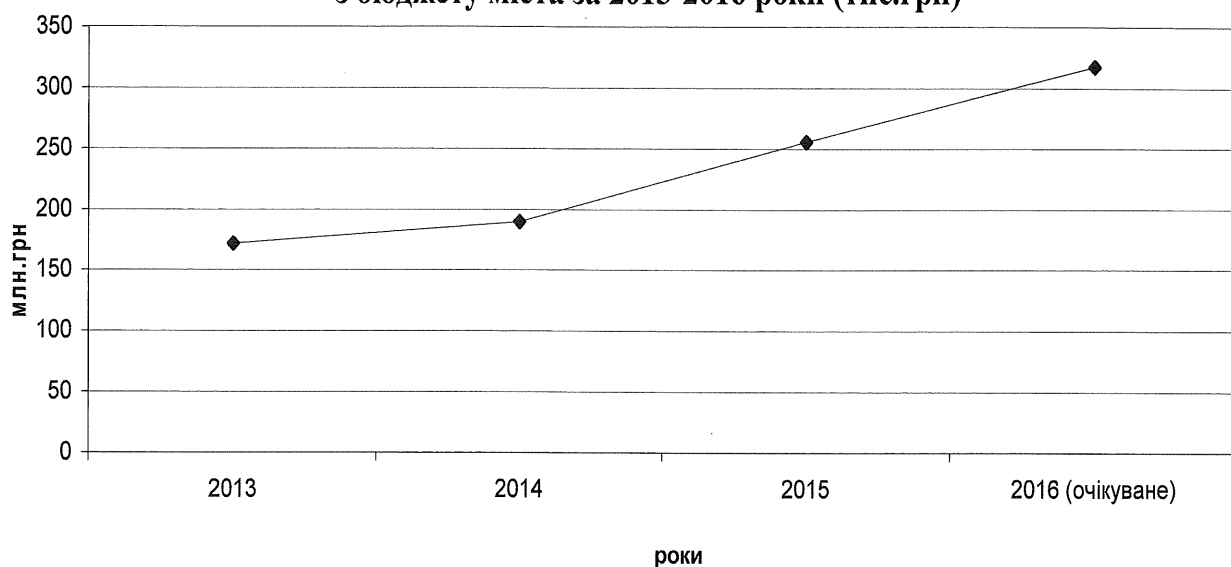


Порівняльний аналіз споживання електричної енергії бюджетними установами у натуральних і вартісних показниках та динаміка зміни тарифів за 2013-2016

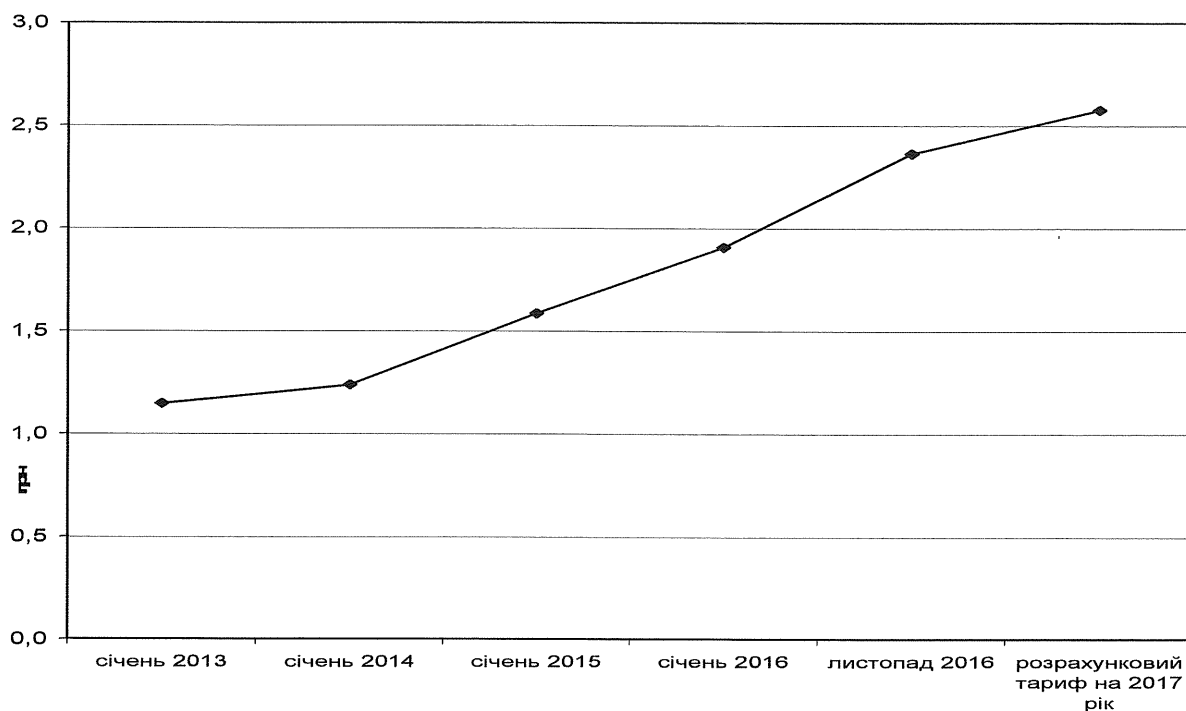
**Споживання електроенергії по бюджетних установах, що фінансуються з бюджету міста у натуральних показниках за 2013-2016 роки**



**Споживання електроенергії по бюджетних установах, що фінансуються з бюджету міста за 2013-2016 роки (тис.грн)**



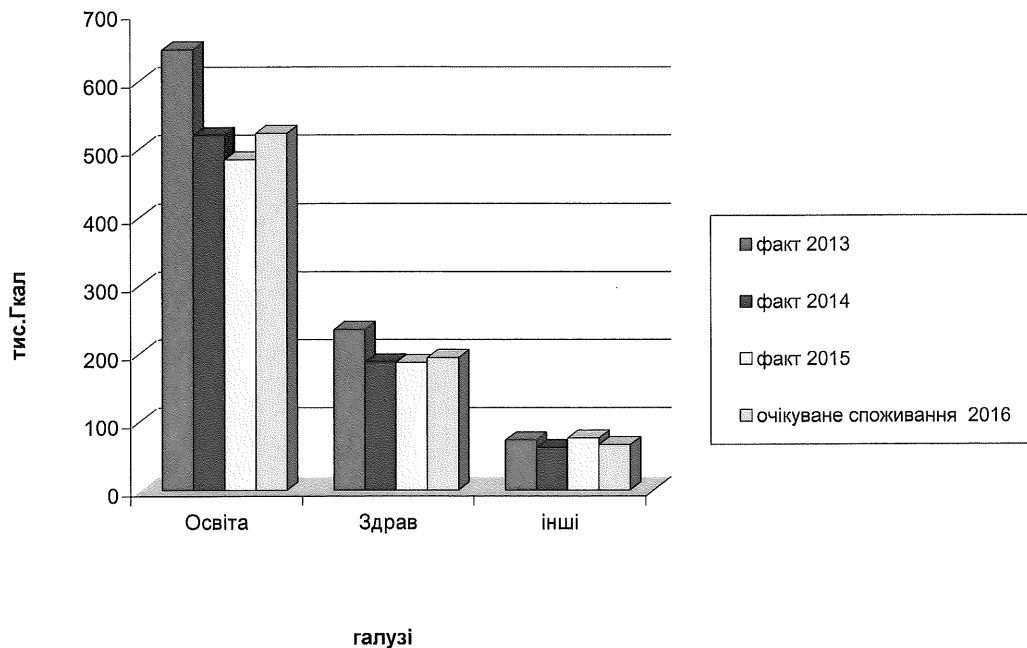
**Динаміка зміни тарифів на електроенергію для бюджетних установ протягом 2013-2016 року (грн./квт.год)**



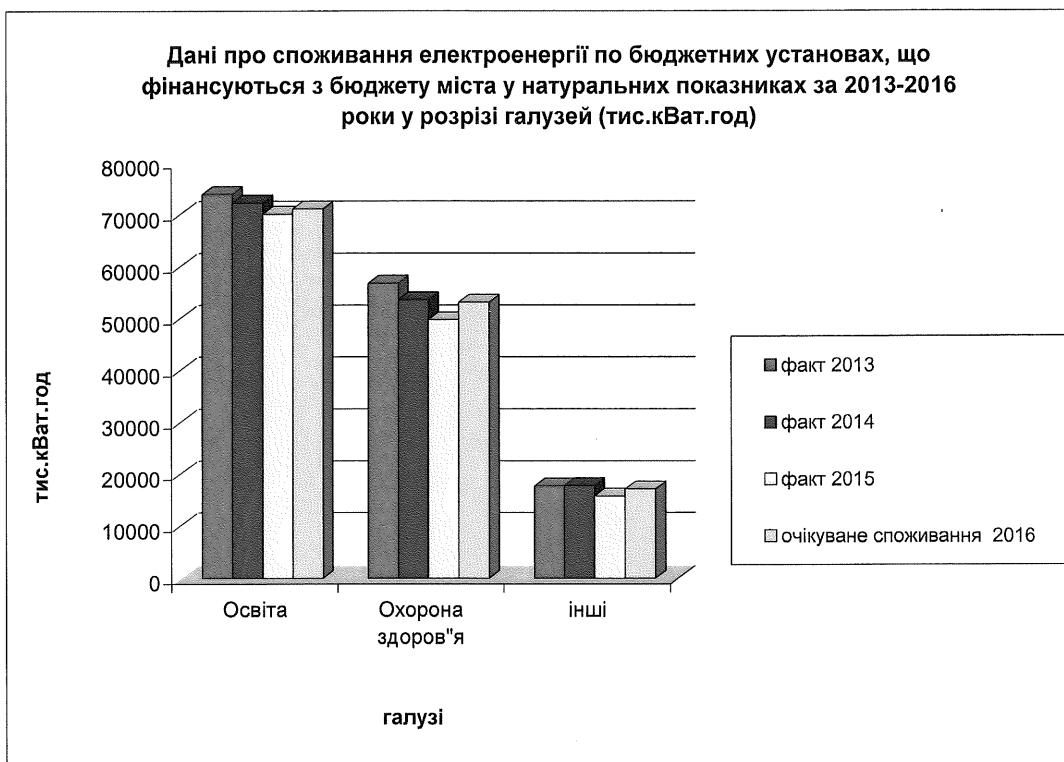
Тенденція зменшення споживання енергоресурсів у натуральних показниках спостерігається по найбільш енергоємних галузях - «Освіта» і

«Охорона здоров'я», питома вага яких складає 90 відсотків від загального обсягу споживання.

**Дані про споживання тепlopостачання по бюджетних установах, що фінансуються з бюджету міста у натуральних показниках за 2013-2016 роки у розрізі галузей (тис.Гкал)**



**Дані про споживання електроенергії по бюджетних установах, що фінансуються з бюджету міста у натуральних показниках за 2013-2016 роки у розрізі галузей (тис.кВат.год)**



В умовах безперервного зростання світових цін на енергоносії та збільшення потреби в бюджетних коштах на їх оплату пріоритетними завданнями у сфері енергоспоживання та енергозбереження є:

- у сфері енергоспоживання в бюджетних установах соціально-культурної сфери - оптимізація видатків на оплату спожитих енергоносіїв за рахунок реалізації заходів у сфері енергоефективності та енергозбереження;

- у сфері соціального захисту в частині надання пільг та житлових субсидій на оплату житлово-комунальних послуг, пільг з послуг зв'язку, інших передбачених законодавством пільг та компенсації за пільговий проїзд окремих категорій громадян - підвищення рівня охоплення соціальною підтримкою незаможних верств населення в залежності від рівня їх доходів.

У 2016 та 2017 роках передбачається здійснити такі заходи:

- забезпечення моніторингу та контролю за станом використання енергоресурсів та проведенням розрахунків за них по бюджетних установах соціально-культурної сфери;

- підвищення рівня достовірності статистичної інформації стосовно показників енергоспоживання;

- контроль за встановленням та дотриманням лімітів споживання енергоресурсів по бюджетних установах;

- забезпечення моніторингу стану оснащення та утримання у належному стані лічильників тепло - та водопостачання, здійснення контролю за проведенням своєчасних заходів з повірки, ремонту, заміни та встановлення цих приладів обліку;

- забезпечення відшкодування наданих пільг, субсидій та компенсацій населенню на підставі економічно обґрунтованих нормативів споживання житлово-комунальних, транспортних та інших послуг;

- встановлення приладів обліку, забезпечення термомодернізації опалюваних приміщень.

## **Впровадження енергозберігаючих заходів у бюджетних установах комунальної власності територіальної громади м. Києва**

З метою розвитку енергозбереження та підвищення енергоефективності на об'єктах бюджетної сфери, які знаходяться в комунальній власності територіальної громади м. Києва, а саме, школах, дошкільних навчальних закладах, закладах охорони здоров'я, культури, соціального захисту населення, у бюджеті м. Києва передбачено кошти для реалізації та супроводження проектів з енергозбереження у сумі 49 610,0 тис. грн, в тому числі 19 610,0 тис. грн за рахунок коштів загального фонду бюджету, 30 000,0 тис. грн – за рахунок коштів спеціального фонду бюджету.

Проектами «Енергозбереження» та «Термосанація у бюджетних установах м. Києва» охоплено будівлі закладів бюджетної сфери. Проекти відповідають загальнодержавним пріоритетам регіонального розвитку, Стратегії розвитку міста Києва до 2025 року, Міському енергетичному плану Києва на 2012-2016 роки, Програмі економічного і соціального розвитку м. Києва та реалізуються із залученням кредитних коштів Північної екологічної фінансової корпорації (НЕФКО). З метою виконання зобов'язань за кредитними договорами для зазначених проектів на 2017 рік передбачено 40 000,0 тис. грн.

У 2017 році в рамках проекту «Термосанація у бюджетних установах м. Києва» передбачається проведення комплексу робіт, спрямованих, зокрема, на поліпшення теплотехнічних показників огорожувальних конструкцій будівель, підвищення ефективності роботи систем теплопостачання в приміщеннях закладів освіти міста.

Крім того, на 2017 рік заплановано здійснення таких заходів з енергозбереження, як проведення комплексної термомодернізації шести закладів бюджетної сфери, які знаходяться в комунальній власності територіальної громади м. Києва, встановлення індивідуальних теплових пунктів у 560 житлових та громадських будівлях міста Києва. Для



організації забезпечення здійснення цих та інших енергозберігаючих заходів у бюджеті міста передбачено на 2017 рік 6 070,0 тис. грн.

Триватиме робота по проведенню енергетичних обстежень установ бюджетної сфери, в рамках якої планується зробити близько 550 енергоаудитів та за їх результатами виготовити 550 енергопаспортів будівель закладів бюджетної сфери. Для виконання енергетичних обстежень передбачено у загальному фонді бюджету міста на 2017 рік коштів в сумі 1 740,0 тис. грн.

Проводитиметься моніторинг, аналіз та облік споживання бюджетними установами міста теплоенергоносіїв, в рамках якого 500 об'єктів закладів освіти районного підпорядкування планується оснастити системою диспетчеризації та моніторингу енергоспоживання в комплексі з відновленням модульних індивідуальних теплових пунктів, з метою чого передбачено коштів загального фонду бюджету м. Києва на 2017 рік в сумі 1 800,0 тис. грн.

Основними результатами, яких планується досягти, стануть:

- раціональне використання бюджетних коштів на оплату енергоносіїв по бюджетних установах соціально-культурної сфери міста;
- підвищення ефективності використання коштів соціального спрямування.

У 2016 році у Києві розпочав роботу механізм енергосервісних контрактів в бюджетній сфері. Для здійснення комплексу енергозберігаючих (енергоефективних) заходів Деснянською, Дніпровською, Подільською, Солом'янською та Шевченківською РДА по 15 закладах освіти здійснені організаційно-правові дії, необхідні для укладення енергосервісних договорів (наведено у додатку).

Термомодернізація бюджетних закладів призведе до суттєвого покращення умов перебування в них, а з іншого боку, модернізація дозволить економити енергоресурси, а також сприяє скороченню витрат на оплату паливно-енергетичних ресурсів та комунальних послуг.

№ п/п	Район	Заклад	Розмір скорочення витрат бюджетної установи на комунальні послуги та енергоносії у 2017 році, грн (за результатом реалізації енергосервісного договору)		Фіксований відсоток сплати виконавцю енергосервісу від суми скорочення витрат бюджетної установи на комунальні послуги та енергоносії, %		Очікувані показники видатків бюджетної установи за КЕКВ 2276 «Оплата енергосервісу» у 2017 році, грн	Срок дії енергосервісного договору, років/місяців
			Теплова енергія	Електрична енергія	Теплова енергія	Електрична енергія		
1	Дніпровський	ДНЗ № 303	59 426,91		90%	53 484,22	6,17 років / 74 (сімдесят чотири) місяці	
2	Дніпровський	ДНЗ № 412	38 423,36		85%	32 659,86	5,17 років / 62 (шістдесят два) місяці	
3	Дніпровський	ДНЗ № 438	64 455,47		85%	54 787,15	5,17 років / 62 (шістдесят два) місяці	
4	Дніпровський	ДНЗ № 461	50 007,13		85%	42 506,06	5,17 років / 62 (шістдесят два) місяці	
5	Дніпровський	ДНЗ № 576	49 686,64		85%	42 233,64	5,17 років / 62 (шістдесят два) місяці	
6	Дніпровський	ДНЗ № 616	66 175,31	10 157,77	90%	68 699,77	10 років / 120 (сто двадцять) місяців	
7	Соломянський	ДНЗ № 712	40 133,10		90%	36 119,79	7 років / 84 (вісімдесят чотири) місяці	
8	Шевченківський	ДНЗ № 467	70 839,74	7 419,87	90%	70 433,65	10 років / 120 (сто двадцять) місяців	
9	Десянський	ДНЗ № 176	73 577,35		90%	66 219,62	7 років / 84 (вісімдесят чотири) місяці	
10	Десянський	Середня загальноосвітня школа №313	185 255,06		80%	148 204,05	6,25 років / 75 (сімдесят п'ять) місяців	
11	Десянський	Середня загальноосвітня школа №306	166 831,96		80%	133 465,57	6,42 років / 77 (сімдесят сім) місяців	
12	Десянський	ДНЗ №534	70 846,96		90%	63 762,26	8,17 років / 98 (дев'яносто вісім) місяців	
13	Десянський	ДНЗ №597	88 842,64		90%	79 958,38	7,42 років / 89 (вісімдесят дев'ять) місяців	
14	Подільський	ДНЗ № 763	39 289,10		85%	33 395,74	6,17 років / 74 (сімдесят чотири) місяці	
15	Подільський	Фінансовий ліцей	38 793,62		85%	32 974,58	5,17 років / 62 (шістдесят два) місяці	
<b>Всього</b>			<b>1 102 584,35</b>	<b>17 577,64</b>		<b>958 904,32</b>		

## **Рейтингове супроводження міста Києва**

Одним із важливіших елементів залучення інвестиційних ресурсів в економіку міста, використання додаткових джерел фінансування бюджету міста є створення сприятливого інвестиційного клімату в місті Києві та підвищення інвестиційної привабливості міста як емітента на зовнішніх та внутрішніх ринках капіталу шляхом присвоєння рейтингу міста Києва, його борговим зобов'язанням та проведення рейтингового супроводження.

На проведення роботи щодо підтримки і супроводження кредитного рейтингу м. Києва, обслуговування здійснення запозичень на 2017 рік заплановані видатки становлять 7 200,0 тис. грн.

Отримання кредитного рейтингу міжнародних рейтингових агентств, який відображає спроможність та готовність міста своєчасно та в повному обсязі здійснювати розрахунки за борговими зобов'язаннями, є необхідною умовою для виходу українського емітента на зовнішні ринки капіталу.

На сьогодні м. Києву як емітенту присвоєно рейтинги, які потребують подальшого супроводження з метою їх підтвердження та підвищення, міжнародними рейтинговими агенціями „Moody’s”, „Standard and Poor’s ” та „Fitch Ratings ”, які є світовими лідерами в своїй галузі, мають власну методику оцінки регіону для присвоєння йому рейтингу та проведення рейтингового супроводження, яка суттєво відрізняється від методики інших рейтингових агенцій, та своє стабільне коло інвесторів, залучення коштів яких в економіку міста не можливе без отримання позитивного рейтингу цих агенцій.

## **Запобігання та ліквідація надзвичайних ситуацій та наслідків стихійного лиха**

У 2017 році для забезпечення безпечного відпочинку киян та гостей міста на водних об'єктах міста Києва по бюджетній програмі «Організація рятування на водах» Департаменту міського благоустрою та збереження природного середовища виконавчого органу Київської міської ради

(Київської міської державної адміністрації передбачено 20 895,5 тис. грн за рахунок коштів загального фонду бюджету міста Києва. Заходи з рятування і охорони людей на водних об'єктах міста Києва, обстеження підводної акваторії пляжів та зон відпочинку, надання своєчасної допомоги потерпілим, проведення пошукових робіт, інших водолазних та рятувально-водолазних робіт здійснює спеціалізована аварійна рятувально-водолазна служба (САРВС) КП «Плесо».

### **Інформація щодо погашення місцевого боргу, обсягів та умов місцевих запозичень**

В ході проведення м. Києвом в 2015 році боргової операції залишилися частково нереструктуризовані облігації участі у позиції м. Києву із строком погашення у 2015 році.

Залишок цих облігацій складає 101 149 000 дол. США, на обслуговування та погашення яких Київською міською радою накладено мораторій до вчинення відповідного правочину.

### **Цільові фонди**

У 2017 році з метою впорядкування рекламної діяльності в галузі реклами та впровадження системного підходу до формування якісного зовнішнього дизайну міста Києва на виконання бюджетної програми «Інші заходи, пов'язані з економічною діяльністю за рахунок цільових фондів» Департаменту містобудування та архітектури виконавчого органу Київської міської ради (Київської міської державної адміністрації) передбачаються кошти спеціального фонду бюджету міста Києва в обсязі 31 970,0 тис. грн.

### **Природоохоронні заходи у місті Києві**

На виконання природоохоронних заходів у 2017 році за рахунок коштів Київського міського фонду охорони навколишнього природного середовища плануються видатки по бюджетній програмі «Охорона та раціональне

використання природних ресурсів» Департаменту міського благоустрою та збереження природного середовища виконавчого органу Київської міської ради (Київської міської державної адміністрації) в сумі 38 100,0 тис. грн.

Джерелом фінансування вказаних природоохоронних заходів у місті Києві у 2017 році будуть надходження до спеціального фонду бюджету міста Києва від сплати екологічного податку та грошових стягнень за шкоду, заподіяну порушенням законодавства про охорону навколишнього природного середовища внаслідок господарської та іншої діяльності та інших надходжень до Київського міського фонду охорони навколишнього природного середовища.

### **Видатки не віднесені до основних груп**

У 2017 році за рахунок загального фонду бюджету міста Києва Департаменту промисловості та розвитку підприємництва виконавчого органу Київської міської ради (Київської міської державної адміністрації) плануються видатки по бюджетній програмі «Завершення діяльності та повна ліквідація ДНВП «Захід» в сумі 838,1 тис. грн.

### **Компенсація відсоткової ставки кредитів комерційних банків молодим сім'ям та самотнім молодим громадянам на будівництво (реконструкцію) та придбання житла**

В проекті бюджету м. Києва на 2017 рік за рахунок коштів загального фонду бюджету м. Києва Департаменту будівництва та житлового забезпечення виконавчого органу Київської міської ради (Київської міської державної адміністрації) передбачаються видатки в обсязі 18 949,3 тис. грн на здійснення видатків, пов'язаних з погашенням відсотків за користування довгостроковими пільговими кредитами на будівництво (реконструкцію) та придбання житла для молодих сімей та самотніх молодих громадян та витрат, пов'язаних з наданням і обслуговуванням таких кредитів відповідно до Положення про порядок фінансово-кредитної підтримки молодих сімей та

одиноких молодих громадян на будівництво (реконструкцію) житла в місті Києві, затвердженого рішенням Київської міської ради від 18.11.2004 № 570/1980 із змінами і доповненнями, внесеними рішенням Київської міської ради від 03.09.2015 № 932/1796.

### **Обґрунтування особливостей міжбюджетних взаємовідносин та надання субвенцій на виконання інвестиційних програм (проектів)**

Проектом бюджету міста Києва на 2017 рік передбачається надання інших субвенцій бюджету с. Підгірці Обухівського району Київської області відповідно до рішення Київської міської ради від 27 жовтня 2016 року № 301/1305 «Про вирішення проблемних питань, пов'язаних із експлуатацією полігону твердих побутових відходів №5 у Обухівського району Київської області» на реалізацію заходів щодо зменшення негативного впливу пов'язаного із експлуатацією полігону твердих побутових відходів №5 (ТПВ) у сумі 1 000,0 тис. грн.

Також на оздоровлення дітей сіл Ревне, Гнідин, Щасливе, які розташовані біля мулових полів Бортницької станції аерації та села Підгірці (Креничі, Романків) територія якого прилягає до полігону ТПВ №5 передбачена дотація у сумі 1 217,7 тис. грн.

# Прогноз бюджету міста Києва на 2018-2019 роки

## Загальна частина

Прогноз бюджету міста Києва на 2018 та 2019 роки (далі – Прогноз) розроблено на основі положень Бюджетного кодексу України, Податкового кодексу України, міських цільових програм, прогнозу Державного бюджету України, постанови Кабінету Міністрів України від 01.07.2016 № 399 «Про схвалення Прогнозу економічного і соціального розвитку України на 2017 рік та основних макропоказників економічного і соціального розвитку України на 2018 і 2019 роки».

Удосконалення системи планування показників бюджету та їх прогнозування на середньострокову перспективу дасть можливість створити дієвий механізм управління бюджетним процесом, з метою підвищення якості бюджетних прогнозів.

Основною метою запровадження середньострокового планування бюджету є підвищення прозорості та ефективності використання фінансових ресурсів; підвищення бюджетної дисципліни, а також забезпечення моніторингу використання коштів, що буде стимулювати прийняття більш ефективних рішень щодо використання бюджетних коштів та планування головними розпорядниками коштів своєї діяльності.

Необхідним елементом впровадження програмно-цільового методу у бюджетному процесі є середньострокове бюджетне планування. Перехід до середньострокового бюджетного планування дасть учасникам бюджетного процесу можливість узгодити свої стратегічні плани діяльності з наявними бюджетними коштами як у рамках підготовки проекту бюджету на відповідний рік, так і на наступні періоди, що сприятиме переходу до формування довгострокової бюджетної політики.

### **Основними завданнями Прогнозу є:**

створення належних умов для активізації підприємницького потенціалу, поступового зниження частки тіньової економіки з метою підвищення податкостроможності;

розроблення узгоджених та реалістичних прогнозів доходів до бюджету для забезпечення фінансової стабільності міста Києва;

визначення загальних цілей бюджетної політики та забезпечення відкритості у їх досягненні впродовж багатьох років з метою підвищення результативності та ефективності використання бюджетних коштів;

визначення і дотримання чітких пріоритетів у сфері видатків бюджету міста Києва з метою підвищення стандартів життя і рівня добробуту громадян;

підвищення ефективності та прозорості бюджетних асигнувань з урахуванням потреб жінок і чоловіків;

недопущення виникнення простроченої заборгованості з виплати заробітної плати працівникам бюджетної сфери;

розроблення та реалізація інвестиційних проектів (програм) у соціально-культурній, транспортній сфері, у сфері охорони навколишнього природного середовища та охорони здоров'я тощо, що мають термін реалізації більше одного року;

підвищення відповідальності головних розпорядників бюджетних коштів за ефективним та раціональним використанням бюджетних коштів;

посилення бюджетної дисципліни та контролю за витратами бюджету.

Прогноз включає індикативні прогнозні показники економічного і соціального розвитку міста Києва за основними видами доходів, фінансування, видатків і кредитування, а також за бюджетними програмами, які забезпечують протягом декількох років виконання інвестиційних програм (проектів).

Середньостроковий бюджетний прогноз ґрунтується на принципах збалансованості, обґрунтованості, ефективності та результативності.

Передумовами формування прогнозу на 2018 та 2019 роки стане економічне відновлення, сталий розвиток суспільства, забезпечення пріоритетного спрямування бюджетних коштів на соціально-культурну сферу міста, встановлення сприятливих умов для ведення бізнесу.



Прогноз зорієнтований на формування сприятливого макроекономічного середовища, відновлення та підтримання темпів економічного зростання на інноваційно-інвестиційній основі, забезпечення оптимального податкового та боргового навантаження та гарантованого виконання соціальних зобов'язань.

На середньострокову перспективу в умовах відновлення економіки основними завданнями бюджету м. Києва є:

дотримання справедливої, стабільної, спрямованої на забезпечення фіскальної достатності системи оподаткування (в межах повноважень Київської міської ради);

покращення добробуту та якості життя населення, забезпечення громадян послугами шляхом економічно обґрунтованого підвищення державних соціальних стандартів та гарантій, удосконалення системи надання пільг і допомог;

надання підтримки громадам, що зазнали негативного впливу внаслідок збройного конфлікту та тимчасової окупації частини території України;

підтримка структурних реформ в реальному секторі економіки і соціальній сфері та залучення інвестицій в економіку.

Індикативні прогностичні показники бюджету міста Києва на 2018 та 2019 роки є основою для складання головними розпорядниками бюджетних коштів планів своєї діяльності та формування показників проекту бюджету міста Києва.

Удосконалення системи адміністрування податків полягає в мінімізації ризиків ухилення від сплати податків та спрощення адміністрування податків шляхом удосконалення механізму протидії ухиленню від сплати податків та зменшенню податкових зобов'язань, створення більш ефективних механізмів адміністрування податків, недопущення проявів корупції у податкових відносинах, сприяння підвищенню добровільності сплати податків, формування партнерських взаємовідносин між фіскальними органами та

платниками податків, створення справедливих умов оподаткування для всіх платників податків та забезпечення мобілізації фінансових ресурсів до бюджетів різних рівнів в достатньому обсязі.

Державні соціальні стандарти та гарантії визначатимуться відповідно до діючої методики з урахуванням споживчого кошику та індексу споживчих цін, стану розвитку економіки, реформ у відповідних галузях та проекту Програми економічного та соціального розвитку міста Києва на 2017 рік та основні напрями розвитку на 2018 – 2019 роки.

**Показники прогнозу економічного та соціального розвитку міста Києва, покладені в основу формування прогнозу бюджету міста Києва на 2018 та 2019 роки**

Основні показники розроблені з урахуванням постанови Кабінету Міністрів України від 01.07.2016 № 399 «Про схвалення Прогнозу економічного і соціального розвитку України на 2017 рік та основних макропоказників економічного і соціального розвитку України на 2018 і 2019 роки» за двома сценаріями розвитку економічної ситуації в м. Києві (оптимістичним та песимістичним), а також припущень прогнозу з урахуванням внутрішніх та зовнішніх ризиків.

Історичні тенденції зростання (зменшення) реального валового регіонального продукту (ВРП) м. Києва за останні 10 років корелюються з тенденціями зростання (зменшення) реального валового внутрішнього продукту (ВВП) України. Це дає можливість стверджувати, що і в прогностичному періоді індекс зростання реального ВРП м. Києва залежатиме від загального зростання в Україні.

Прогнозується щорічне зростання ВРП у м. Києві в межах 3,5-4,5% за оптимістичним сценарієм та 2-2,5% за песимістичним сценарієм.

Зростання реального ВРП на 2018-2019 роки можливе за рахунок:

- нарощення обсягу оптової та роздрібної торгівлі завдяки покращенню споживчих настроїв населення (зростання реальної заробітної

плати, послаблення інфляційного тиску, відновлення споживчого кредитування та незначного коливання курсу долару в межах 12,9-16,6%);

- поступового зростання промислового виробництва, переважно за рахунок постачання електроенергії, газу пари та кондиційованого повітря; розвитку виробництва готових металевих виробів, машинобудування, харчової промисловості;

- розвитку будівельної галузі у зв'язку з активізацією роботи будівельних компаній із залученням коштів населення для будівництва нових будівель та споруд;

- впровадженню нових інвестиційних проектів в рекреаційній сфері та сфері ІТ-технологій;

- стабілізації фінансового та банківського секторів, відновлення програм кредитування промислових підприємств та населення;

- розвитку сфери послуг, переважно за рахунок таких напрямків: телекомунікації, організація харчування, охорона здоров'я, розваги та відпочинок.

### **Промисловість**

2014-2015 роки були роками випробувань як для економіки міста в цілому, так і для підприємств промислового комплексу, які функціонували в складних економічних умовах. Починаючи з 2016 року, намітилася тенденція до зростання промислового виробництва, продовження якої очікується і впродовж 2018 - 2019 років.

За оптимістичним сценарієм очікується позитивна динаміка показника індексу промислової продукції та, відповідно, поступове нарощування обсягів виробництва на промислових підприємствах (індекс промислової продукції: 2018 рік – 106,8 % та 2019 рік – 107 %).

Основні чинники, що сприятимуть зростанню промислової продукції:

- стабілізації та нарощування виробництва харчових продуктів, напоїв та тютюнових виробів;

- відновлення роботи підприємств будівельного сектору та подальше завантаження виробничих потужностей промислових підприємств м. Києва державним оборонним замовленням збільшить виробництво готових металевих виробів та виробів машинобудування;

- подальше зростання постачання електроенергії, газу пари та кондиційованого повітря;

- збільшення замовлень від бюджетних організацій у зв'язку із функціонуванням системи «Прозоро» та підвищення попиту населення на товари, що виробляються на київських підприємствах;

- впровадження економічної програми наближення до законодавства ЄС та активний пошук нових ринків збуту продукції, проведення заходів з енергозбереження;

За песимістичним сценарієм також очікується поступове нарощування темпів зростання індексу промислової продукції (індекс промислової продукції: 2018 рік – 105,6 % та 2019 рік – 105,8 %).

Стримуючими факторами можуть виступити:

- високі тарифи на газ та електроенергію та підвищення вартості імпортованих товарів, які використовуються при виробництві продукції;

- подорожчання сировини та паливно-мастильних матеріалів;

- відсутність доступу до кредитних ресурсів;

- зниження обсягів замовлень на продукцію підприємств (поява більш дешевих імпортованих замінників);

- низький внутрішній попит з боку населення (зниження доходів населення);

### **Споживчий ринок**

За рахунок поступової стабілізації економічної ситуації у м. Києві у виробничому секторі на фоні відновлення економічної активності промислових підприємств (нарощення обсягів виробництва та збільшення асортименту промислових товарів), підвищення доходів населення,

зайнятості у прогностному періоді 2018-2019 років триватиме тенденція до нарощування темпів росту обороту роздрібної торгівлі.

Оборот роздрібної торгівлі, у 2018 році – 102 %, у 2019 році – 103,3 % за оптимістичним сценарієм, а за песимістичним – коливатиметься в межах 90,4-101 %.

До позитивних чинників слід віднести:

- розширення внутрішнього споживчого попиту за рахунок зростання реальних доходів населення;

- розвиток існуючих та поява нових торговельних мереж, що супроводжується зростанням безготівкових розрахунків, розширенням каналів збуту продукції (через інтернет) на фоні зростання споживчого кредитування.

Стримуючим фактором розвитку роздрібної торгівлі виступатиме зниження купівельної спроможності населення внаслідок збільшення оплати за житлово-комунальні послуги у зв'язку з приведенням цін на електроенергію, газ та опалення до економічно обґрунтованого рівня.

### **Ринок праці**

У 2018-2019 роках прогнозується стабілізація та поступове збільшення кількості зайнятих економічною діяльністю у віці 15-70 років; зниження рівня безробіття у віці 15-70 років, визначеного за методологією Міжнародної організації праці за обома сценаріями.

Прогнозний рівень безробіття населення у 2019 році складе 5,9 % (за оптимістичним сценарієм) і 6,2 % (за песимістичним сценарієм).

На розвиток ринку праці у 2018 - 2019 роках впливатимуть подальший розвиток реального сектору економіки, як наслідок, створення нових робочих місць у перспективних секторах економіки та залучення нових роботодавців до міста (кожного року прогнозується влаштовувати на нові робочі місця не менше 70 тис. осіб), можливі зміни в податковому, трудовому, пенсійному законодавстві.

**За оптимістичним сценарієм у 2018-2019 роках:**

- безробітне населення у віці 15-70 років (за методологією МОП) скоротиться з 99,2 до 90,5 тис. осіб;

- кількість зайнятих економічною діяльністю у віці 15-70 років зросте з 1370 до 1403 тис. осіб;

**За песимістичним сценарієм у 2018-2019 роках:**

- безробітне населення у віці 15-70 років (за методологією МОП) скоротиться з 104,3 до 94 тис. осіб.

- кількість зайнятих економічною діяльністю у віці 15-70 років зросте з 1361,8 до 1378,2 тис. осіб.

У разі збереження позитивного сальдо природного відтворення населення та міграційного приросту до 2019 року прогнозується зростання **середньорічної чисельності наявного населення** до 2 972,8 тис. осіб (за песимістичним сценарієм) та до 2 973,5 тис. осіб (за оптимістичним сценарієм).

**Доходи населення**

Стабілізація цінової ситуації, покращення фінансового стану суб'єктів підприємницької діяльності та підвищення соціальних державних гарантій населення сприятимуть поступовому зростанню доходів населення.

**За оптимістичним сценарієм:**

- середньомісячна номінальна заробітна плата прогнозується на рівні 10 920 грн у 2018 році та 12 402 грн у 2019 році;

- індекс реальної заробітної плати прогнозується на рівні 106,4 % у 2018 році та 107,1 % у 2019 році.

**За песимістичним сценарієм:**

- середньомісячна номінальна заробітна плата прогнозується на рівні 10 841 грн у 2018 році та 12 123 грн у 2019 році;

- індекс реальної заробітної плати прогнозується на рівні 103,8 % у 2018 році та 104,1 % у 2019 році.

Підвищення середньомісячної номінальної заробітної плати і реального доходу населення протягом 2018 - 2019 років прогнозується за рахунок:

- стабілізації інфляційних очікувань (відповідно до Постанови Кабінету Міністрів України від 01.07.2016 № 399 індекс споживчих цін у 2018 році прогнозується на рівні – 106,7-109,2 %, у 2019 році – 105,6-107 %);

- зростанню соціальних стандартів, зокрема підвищення мінімальної заробітної плати, прожиткового мінімуму, мінімальної пенсії;

- залежності заробітної плати від іноземної валюти (Уряд прогнозує середньорічний курс гривні до долара США на рівні 27,8 грн/дол. у 2018 році та 28,1 грн/дол. в 2019 році).

### **Підприємництво**

Удосконалення правового регулювання підприємницької діяльності, стабілізація економічної ситуації та розширення свободи підприємницької діяльності дадуть змогу забезпечити зростання кількості малих підприємств на 10 тис. наявного населення з 293 одиниць у 2018 році до 294 од. у 2019 році (за оптимістичним сценарієм).

За песимістичним сценарієм у 2018 - 2019 роках також прогнозується незначне зростання кількості малих підприємств з 292 до 293 од.

Стримуючі чинники:

- високий рівень зарегульованості проведення підприємницької діяльності та обмеження доступу суб'єктів підприємницької діяльності до фінансових ресурсів;

- нестача внутрішніх фінансових ресурсів, складність доступу до зовнішніх джерел фінансування та залучення інвестицій;

- домінування на загальнодержавному рівні інтересів великого бізнесу;

- непомірний податковий тиск та нестабільність податкового законодавства, що змушує деяких суб'єктів малого та середнього підприємництва працювати в тіньовому секторі економіки.

### **Інвестиційна діяльність**

Рушієм відновлення інвестиційного попиту є збереження макроекономічної стабільності та отримання міжнародної допомоги для реалізації інфраструктурних проектів.

В результаті реалізації оптимістичного сценарію до 2019 року прогнозується:

- обсяг капітальних інвестицій досягне рівня 110,1 млрд грн (на 9,0 % більше порівняно з 2018 роком);
- обсяг прямих іноземних інвестицій – 49,2 млрд дол. США (на 25 % більше порівняно з 2018 роком).

У випадку реалізації песимістичного сценарію:

- обсяг капітальних інвестицій досягне рівня 104,0 млрд грн (на 7,0 % більше порівняно з 2018 роком);
- обсяг прямих іноземних інвестицій – 44,5 млрд дол. США (на 21 % більше порівняно з 2018 роком).

На збільшення об'ємів капітальних та іноземних інвестицій вплине: оптимізація інвестиційних процесів (у тому числі за рахунок проведення інвестиційних конкурсів), створення вільних, прозорих та антикорупційних умов взаємодії інвесторів з містом, забезпечення відкритого та безперешкодного доступу інвесторів до міських проектів.

### **Зовнішньоекономічна діяльність**

Прогнозні розрахунки на 2018-2019 роки враховують ряд припущень щодо зовнішньої кон'юнктури. Спостерігається тенденція поступового підвищення частки експорту в загальному обороті зовнішньої торгівлі. Прогнозується щорічне зростання коефіцієнту покриття експортом імпорту в межах 0,68-0,73 (за оптимістичним сценарієм) та на 0,71-0,77 (за песимістичним сценарієм).

За оптимістичним сценарієм у 2018 - 2019 роках прогнозується зростання експорту на 6 % та 8 % відповідно, імпорту на 2,5 % та 3,2 % відповідно.



Переорієнтація на нові ринки та налагодження постійного збуту призведе до збільшення загальних обсягів експорту (з країнами Азії, Африки та Близького Сходу), зокрема, за рахунок продукції рослинного походження, хімічної та пов'язаних з нею галузей промисловості, готових харчових продуктів, жирів та олій тваринного або рослинного походження, машинобудування.

Основу експортного потенціалу складуть підприємства, які впровадили у себе на виробництві європейські стандарти якості, а саме: ПАТ «Оболонь», ПАТ «ФАРМАК», ПрАТ «ІМПЕРІАЛ ТОБАККО ПРОДАКШН Україна», ПАТ «Укрпластик», ПрАТ «По виробництву інсулінів «ІНДАР», ПАТ «Макаронна фабрика».

За песимістичним сценарієм у 2018 - 2019 роках прогнозується поступове відновлення зростання експорту в межах 0,5 % - 5 %. Показник імпорту складе 98 % у 2018 році та 102 % у 2019 році.

Стримуючі фактори:

- збереження низьких світових цін на сировинні товари, в тому числі зернові, що складають понад 40 % від загального обсягу київського експорту:
- зменшення імпортних поставок мінеральних продуктів;
- збереження низького внутрішнього попиту;
- проведення київськими виробниками роботи з адаптації українських технічних регламентів до європейських;
- низька купівельна спроможність населення.

**Основні прогностичні макропоказники економічного і соціального розвитку м. Києва на 2018 - 2019 роки**

Показники	2018 прогноз		2019 прогноз	
	Оптиміст. сценарій	Песиміст. сценарій	Оптиміст. сценарій	Песиміст. сценарій
Валовий регіональний продукт (у фактичних цінах), млрд грн	703,8	680,3	779,6	739,1
Індекс фізичного обсягу валового регіонального продукту (у цінах попереднього року), %	104,5	102,5	104,5	102,5
Індекс промислової продукції, %	106,8	105,6	107,0	105,8
Оборот роздрібною торгівлі, млн грн	269 126,6	230 000,0	280 200,0	240 300,0
Оборот роздрібною торгівлі, до попереднього року, %	102,0	100,2	103,3	101,0
Рівень безробіття населення у віці 15-70 років (за методологією МОП), відсотків до економічно активного населення відповідного віку	6,1	6,3	5,9	6,2
Безробітне населення у віці 15-70 років (за методологією МОП), тис. осіб	94,5	99,0	90,5	94,0
Кількість зайнятих економічною діяльністю у віці 15-70 років, тис. осіб	1 386,4	1 370,0	1 403,0	1 378,2
Середньомісячна номінальна заробітна плата штатних працівників, грн	10 920	10 841	12 402	12 123
Індекс реальної заробітної плати, %	106,4	103,8	107,1	104,1
Середньорічна чисельність наявного населення, тис. осіб	2 954,2	2 953,6	2 973,5	2 972,8
Кількість малих підприємств на 10 тис. осіб наявного населення, од.	293	292	294	293
Обсяг капітальних інвестицій,	101 004,2	97 228,3	110 094,6	104 034,3

Показники	2018 прогноз		2019 прогноз	
	Оптиміст. сценарій	Песиміст. сценарій	Оптиміст. сценарій	Песиміст. сценарій
млн грн				
Темп зростання (зниження) капітальних інвестицій, %	107,0	105,0	109,0	107,0
Обсяг прямих іноземних інвестицій, по наростаючому підсумку – всього, млн дол. США	39 354,5	36 815,9	49 193,1	44 547,2
Темп зростання (зниження) прямих іноземних інвестицій до попереднього року, %	123,0	119,0	125,0	121,0
Обсяг експорту товарів, млн дол. США	9 593,2	9 139,6	10 360,7	9 596,6
Темп зростання (зниження) обсягу експорту товарів, %	106,0	103,5	108,0	105,0
Обсяг імпорту товарів, млн дол. США	13 572,6	12 209,6	14 006,9	12 453,8
Темп зростання (зниження) обсягу імпорту товарів, %	102,5	98,0	103,2	102,0

### Прогноз доходів міста Києва на 2018 та 2019 роки

Прогноз доходів бюджету міста Києва на 2018 та 2019 роки розроблено з урахуванням заходів, спрямованих на реалізацію ефективної бюджетно-податкової політики, впровадження системних економічних реформ з метою встановлення сприятливих умов для ведення бізнесу, оптимізацію інвестиційних процесів шляхом створення вільних, прозорих та антикорупційних умов взаємодії інвесторів з містом, посилення позитивних тенденцій в усіх сферах міської економіки на основі норм чинного Податкового і Бюджетного кодексів України та інших законодавчих актів із врахуванням подальшої децентралізації.

Пріоритетними завданнями податкової політики на середньострокову перспективу, спрямованими на забезпечення економічного зростання, є:

- мінімізація ризиків ухилення від сплати податків та спрощення адміністрування податків шляхом удосконалення механізму протидії ухиленню від сплати податків та зменшенню податкових зобов'язань;
- запровадження непрямих методів контролю за відповідністю доходів і витрат фізичних осіб;
- внесення змін до законодавчих актів щодо зниження податкового навантаження різних галузей;
- контроль за належним розміром заробітної плати шляхом попередження випадків її свідомого заниження роботодавцями;
- подальша робота в напрямку детінізації заробітної плати;
- забезпечення оприлюднення інформації про суб'єктів господарювання, які мають податковий борг;
- наближення податкового законодавства України до законодавства Європейського Союзу;
- зменшення податкових перешкод для іноземних інвестицій та запобігання податковим ухиленням стосовно податків на доходи і капітал.

Прогноз надходжень з податку на доходи фізичних осіб розраховано відповідно до єдиної ставки (18%) оподаткування доходів фізичних осіб (крім доходів у вигляді дивідендів по акціях та корпоративних правах, нарахованих резидентами - платниками податку на прибуток підприємств, які оподатковуються за ставкою 5%), підвищення мінімальної заробітної плати та прожиткового мінімуму, подальшого зростання середньомісячної заробітної плати шляхом як збільшення продуктивності праці, так і за рахунок легалізації виплати заробітної плати та скорочення безробіття, зниження податкового навантаження на громадян, за рахунок надання податкової соціальної пільги. Частка податку на доходи фізичних осіб у 2018 та 2019 роках становитиме 1,9 відсотка та 1,8 відсотка ВРП відповідно (за оптимістичним сценарієм).

Прогноз обсягу надходжень з податку на прибуток підприємств до бюджету міста Києва у 2018 та 2019 роках розраховано відповідно до

положень Податкового кодексу України, враховуючи позитивну динаміку декларування та сплати податку на прибуток у 2016 році, збільшення прибутку прибуткових підприємств.

Розрахунок прогнозної суми земельного податку та орендної плати за земельні ділянки державної і комунальної власності на 2018 - 2019 роки проведено за підсумками фактичних надходжень за попередні роки, та враховуючи рішення Київської міської ради від 10.03.2016 № 217/217 «Про внесення змін до рішення Київської міської ради від 03.07.2014 № 23/23 «Про затвердження технічної документації з нормативної грошової оцінки земель міста Києва», яким затверджено мінімальні значення локальних коефіцієнтів на місцезнаходження земельної ділянки в межах економіко-планувальної зони та які застосовуються при розрахунку нормативної грошової оцінки земельних ділянок.

Рішенням Київської міської ради від 28.01.2015 № 58/923 «Про встановлення місцевих податків і зборів у м. Києві» встановлені ставки та пільги щодо сплати плати за землю. Внаслідок прийняття цього рішення зменшилася кількість підприємств, які мали пільги зі сплати плати за землю і зменшився обсяг наданих пільг.

Прогнозний обсяг єдиного податку на 2018 та 2019 роки розраховано з урахуванням положень Податкового та Бюджетного кодексу України (за даними органів державної фіскальної служби), фактичних надходжень та щорічним збільшенням кількості платників податку.

### **Приватизація та управління власністю територіальної громади міста Києва**

Метою управління власністю територіальної громади міста Києва у середньостроковій перспективі є досягнення оптимальної частки власності територіальної громади міста Києва в економіці шляхом приватизації та підвищення ефективності управління цією власністю.

У 2018 та 2019 роках передбачається здійснити такі заходи:

- оптимізація структури комунальної власності та підвищення ефективності використання майна;

- забезпечення чесної конкуренції в процесі приватизації та мінімізації можливості використання непрозорих позаприватизаційних схем виведення майна з власності територіальної громади м. Києва.

Основними результатами, яких планується досягти, є:

- збільшення надходжень до бюджету м. Києва від приватизації;

- залучення інвестицій в економіку міста.

### Індикативні прогностичні показники доходів бюджету міста Києва на 2018 та 2019 роки

Найменування	млн грн		у відсотках ВРП (оптимістичний сценарій)	
	2018 рік	2019 рік	2018 рік	2019 рік
<b>Загальний обсяг доходів</b>	<b>40 103,7</b>	<b>41 455,5</b>	<b>5,7</b>	<b>5,3</b>
Податкові надходження, з них:	26 391,7	26 959,0	3,8	3,5
<i>податок та збір на доходи фізичних осіб</i>	<i>13 307,0</i>	<i>13 574,0</i>	<i>1,9</i>	<i>1,8</i>
<i>податок на прибуток підприємств</i>	<i>2 743,2</i>	<i>2 828,0</i>	<i>0,4</i>	<i>0,4</i>
<i>акцизний податок з реалізації суб'єктами господарювання роздрібною торгівлю підакцизних товарів</i>	<i>1 380,0</i>	<i>1 380,0</i>	<i>0,2</i>	<i>0,2</i>
<i>податок на майно, в т.ч.</i>	<i>5 477,9</i>	<i>5 693,4</i>	<i>0,8</i>	<i>0,7</i>
➤ орендна плата за землю та земельний податок	5 103,0	5 265,2	0,7	0,7
<i>єдиний податок</i>	<i>3 324,0</i>	<i>3 324,0</i>	<i>0,5</i>	<i>0,4</i>
Неподаткові надходження	1 565,3	1 609,8	0,2	0,2
Інші доходи, в т.ч.:	12 146,0	12 886,7	1,7	1,6
<i>субвенції з державного бюджету</i>	<i>11 448,5</i>	<i>12 162,4</i>	<i>1,6</i>	<i>1,6</i>
Бюджет розвитку (без врахування коштів, що передаються із загального фонду до бюджету розвитку)	697,5	715,1	0,1	0,1

## Видатки бюджету міста Києва на 2018 та 2019 роки

Прогноз видатків бюджету на 2018 та 2019 роки розроблено на основі відповідних макроекономічних показників, показників дохідної частини бюджету, обсягів фінансування та повернення кредитів бюджету.

Передумовами формування прогнозу бюджету міста Києва на 2018 – 2019 роки є подальше економічне відновлення, подолання бідності, сталий розвиток суспільства, проведення структурних реформ в основних галузях економіки і сферах діяльності, здобуття енергонезалежності, виконання плану заходів з реалізації Стратегії розвитку міста Києва до 2025 року.

Під час реалізації бюджетної політики передбачається здійснити подальші кроки в напрямку проведення реформи місцевого самоврядування, децентралізації управління бюджетними коштами. Для виконання завдань пропонується:

- застосування програмно-цільового методу бюджетування з метою підвищення прозорості та ефективності використання фінансових ресурсів під час складання проекту бюджету міста Києва на плановий бюджетний та наступні роки;
- забезпечення заходів з дотримання жорсткої фінансової дисципліни;
- запровадження мінімальних стандартів забезпечення громадян послугами у сфері культури та початкової мистецької освіти;
- підвищення ефективності соціальної допомоги та системи соціальних послуг в Україні;
- удосконалення механізму забезпечення адресності надання всіх видів пільгових послуг з упорядкуванням категорій їх отримувачів і встановленням економічно та соціально обґрунтованих нормативів споживання.

**Індикативні прогностні показники видатків бюджету міста Києва  
за функціональним призначенням на 2018 та 2019 роки**

млн грн

Найменування	2018 рік	2019 рік
<b>Загальний обсяг видатків</b>	<b>40 103,7</b>	<b>41 455,5</b>
Загальнодержавні функції,	1 427,6	1 418,3
<i>у тому числі резервний фонд</i>	300,7	315,7
Економічна діяльність	1 006,4	1 056,7
Житлово-комунальне господарство	1 804,3	1 894,5
Дорожньо – транспортний комплекс	2 268,3	2 387,2
Охорона здоров'я	7 422,7	7 868,1
Духовний та фізичний розвиток	1 695,9	1 797,7
Освіта	10 609,2	11 245,8
Соціальний захист та соціальне забезпечення	5 255,3	5 570,6
Обслуговування боргу	928,0	1 258,0

**Державне управління**

Пріоритетним завданням є повноцінне забезпечення функціонування апарату міської ради та її виконавчого органу (Київської міської державної адміністрації), якісне виконання повноважень, визначених Конституцією України та іншими законами з урахуванням досвіду європейських держав, належне забезпечення якісного контролю за використанням коштів у реалізації заходів програм соціально-економічного розвитку.

У 2018 та 2019 роках передбачається здійснити такі заходи:

- забезпечити принцип прозорості у діяльності;
- забезпечення розвитку електронного урядування;
- уніфікація та стандартизація адміністративних та соціальних послуг, що надаються населенню, з урахуванням принципів максимальної доступності послуг для споживачів;



- забезпечити повноцінне виконання повноважень апарату міської ради та її виконавчого органу (Київської міської державної адміністрації), згідно з чинним законодавством;

- запровадження проекту громадського бюджету (бюджету участі) міста Києва, направлено на залучення мешканців міста Києва до участі у бюджетному процесі через подання проектів та проведення відкритого громадського голосування за такі проекти;

- розширення кількості адміністративних послуг, що надаються в електронному вигляді.

Основними результатами, яких планується досягти, є:

- забезпечення належної доступності адміністративних послуг;
- організація надання адміністративних послуг у найкоротший строк та за мінімальної кількості відвідувань суб'єктів звернень;
- уніфікація адміністративних послуг;
- залучення громадськості м. Києва до бюджетного процесу.

### **Освіта**

У столиці функціонує 545 дошкільних навчальних закладів, 45 шкільних садків, навчально-виховних комплексів, 52 альтернативних навчальних закладів та 10 навчальних закладів, які мають відокремлені підрозділи для дітей дошкільного віку. Дошкільною освітою охоплено у місті Києві 112,5 тис. дітей віком від 1 до 6 (7) років.

У місті Києві станом на 01.09.2016 функціонує 435 загальноосвітніх навчальних закладів комунальної форми власності, 50 приватних та 9 відомчих, де здобувають освіту 276,3 тис. учнів.

У 2015 – 2016 навчальному році середній показник фактичної наповнюваності шкіл по місту становив 110,2%, середня наповнюваність класів – 27,5 осіб.

Пріоритетом розвитку галузі освіти є забезпечення доступності високоякісної освіти для всіх громадян України відповідно до європейських стандартів освітньої системи.

У 2018 та 2019 роках передбачається здійснити такі заходи:

- збереження і розвиток мережі дошкільних та загальноосвітніх навчальних закладів відповідно до освітніх потреб мешканців столиці;
- підвищення професійного розвитку педагогічних кадрів та якості освіти;
- розвиток професійно-технічної освіти;
- підвищення ефективності фінансування закладів освіти, розширення переліку платних послуг, які можуть надаватись навчальними закладами, з метою раціонального поєднання і ефективного використання бюджетних ресурсів та позабюджетних коштів у галузі освіти;
- здійснення енергоефективних заходів у закладах;
- покращення матеріально-технічного стану навчальних закладів міста, підвищення рівня забезпеченості навчальних закладів сучасними засобами навчання та комп'ютерною технікою нового зразка;
- реалізація нових державних стандартів початкової, базової й повної середньої освіти та стандарту столичної освіти;
- забезпечення учнів загальноосвітніх шкіл збалансованим харчуванням згідно з нормативами;
- створення належних умов для здобуття високоякісної освіти дітьми-сиротами, дітьми позбавленими батьківського піклування, та дітьми, які потребують корекції фізичного та/або розумового розвитку, соціальної адаптації;
- створення оптимальних умов для розвитку та творчої реалізації обдарованої молоді;
- максимальне охоплення учнів старшої школи професійним навчанням;
- створення комфортного освітнього середовища для здоров'я дітей та молоді, модернізація дитячих та спортивних майданчиків закладів освіти;
- збереження мережі закладів позашкільної освіти.

Основними результатами, яких планується досягти, є:

- реалізація концепції реформування загальної середньої освіти «Нова українська школа»;

- відновлення роботи комунальних дошкільних навчальних закладів, які тривалий час не працюють, що сприятиме підвищенню рівня забезпечення охоплення дошкільною освітою та соціалізації дітей, їх повноцінній підготовці до навчання у школі, а також надасть батькам можливість реалізувати своє право на працю;

- розвиток гармонійної та успішної особистості дитини шляхом виявлення її природних здібностей, розкриття потенціалу та формування життєвих знань та досвіду;

- подальше підключення загальноосвітніх навчальних закладів до мережі Інтернет, подолання «цифрової неграмотності» дітей, підлітків, учителів;

- оновлення застарілих спортивних майданчиків загальноосвітніх та дитячих майданчиків дошкільних навчальних закладів сприятиме залученню дітей до занять фізичною культурою та спортом, а також популяризації здорового способу життя;

- присутність вищих навчальних закладів міста Києва в основних міжнародних рейтингах найкращих університетів.

### **Охорона здоров'я**

Медична допомога мешканцям м. Києва надається у 157 закладах охорони здоров'я. За звітний період в закладах охорони здоров'я міста було зареєстровано майже 14,5 млн звернень за медичною допомогою, або 5,0 відвідувань на кожного мешканця столиці.

Пріоритетними напрямками розвитку системи охорони здоров'я є:

- підвищення якості медичних послуг та створення сприятливих умов життєдіяльності людини;

- формування системи охорони здоров'я, орієнтованої на задоволення справедливих потреб населення у медичній допомозі;

- підвищення ефективності державного управління у системі охорони здоров'я, проведення структурної перебудови системи медичної допомоги, виходячи з потреб населення;

- модернізація технічного і технологічного оснащення закладів охорони здоров'я;

- поліпшення кадрового забезпечення галузі та мотивації медичного персоналу;

- покращення забезпечення людей лікарськими засобами та виробами медичного призначення;

- формування системи громадського здоров'я шляхом здійснення комплексу заходів щодо профілактики захворювань, раннього виявлення захворювань, зниження рівня захворюваності та смертності населення;

- стимулювання здорового способу життя.

У 2018 та 2019 роках передбачається здійснити такі заходи:

- приведення закладів охорони здоров'я у відповідність до сучасних потреб;

- поширення можливостей для своєчасного виявлення та профілактики захворювань;

- активна реалізація заходів медико-соціальної профілактики та типових профілактичних програм, проведення інформаційної та освітньо-роз'яснювальної роботи серед населення щодо формування здорового способу життя, збереження та зміцнення здоров'я;

- забезпечення належної доступності та якості медичних послуг первинної та вторинної медицини для населення міста;

- організація та надання невідкладної медичної допомоги мешканцям міста;

- конкретизація і встановлення державних гарантій надання громадянам безоплатної медичної допомоги;

- поетапне приведення всіх типів закладів у відповідність до санітарних вимог та оснащення ефективним медичним та технічним обладнанням;

- забезпечення виконання програм, спрямованих на поліпшення показників здоров'я нації, профілактики та стабілізацію ситуації з лікування серцево-судинних, онкологічних та інфекційних захворювань, захворювань на туберкульоз та ВІЛ-інфекцію/СНІД, проведення імунопрофілактики, здійснення інших заходів щодо раннього виявлення захворювань.

Основними результатами, яких планується досягти, є:

- поліпшення здоров'я населення;
- підвищення рівня медичного обслуговування населення, розширення можливості щодо його доступності та якості шляхом забезпечення рівного і справедливого доступу всіх членів суспільства до медичних послуг належної якості;
- забезпечення населення доступними послугами з питань планування сім'ї;
- створення умов для безпечних пологів, надання високотехнологічної допомоги хворим жінкам та дітям у післяпологовому періоді;
- підвищення рівня профілактичного медичного огляду та загальної диспансеризації як дорослого, так і дитячого населення;
- підвищення рівня виявлення злоякісних новоутворень на ранніх стадіях;
- підвищення рівня надання первинної та вторинної медичної допомоги хворим онкологічних та інфекційних захворювань, захворювань на туберкульоз та ВІЛ-інфекцію/СНІД.

### **Духовний та фізичний розвиток**

Київ є одним із сучасних культурних та спортивних центрів України. У місті Києві понад 290 комунальних культурно-мистецьких закладів. Також функціонують 29 стадіонів, 69 плавальних басейнів, 680 спортивних зали, 10 споруд зі штучним льодом, 2321 спортивний майданчик, 1036 приміщень для проведення фізкультурно-оздоровчої роботи, діє 88 дитячо-юнацьких

спортивних шкіл та 2 школи вищої спортивної майстерності. Кількість фахівців з фізичного виховання становить 6520 осіб.

Пріоритетами розвитку є створення сприятливих умов для забезпечення збереження та відновлення історико - архітектурної спадщини міста Києва, популяризація культурної спадщини, збереження, відтворення та примноження духовних і культурних здобутків українського народу.

У 2018 та 2019 роках передбачається здійснити такі заходи:

- розширення і розвиток утримання цінової доступності послуг культурно-мистецьких закладів,

- зміцнення матеріально-технічної бази культурно-мистецьких закладів;

- підтримка етнічної, культурної, мовної та релігійної самобутності всіх національностей, що проживають у столиці, збереження та популяризація духовного надбання нації, зміцнення культурних традицій;

- забезпечення інформування і задоволення творчих потреб інтересів населення, його естетичного виховання, розвиток та збагачення духовного потенціалу;

- створення умов для повного задоволення духовних потреб населення, сприяння професійному та освітньому розвитку громадян;

- сприяння розвитку олімпійських, неолімпійських видів спорту та спорту інвалідів, поліпшенню підготовки та участі спортсменів міста Києва у змаганнях різного рівня;

- надання стипендій і винагород для видатних діячів у сфері музичного, театрального, образотворчого, хореографічного та інших видів мистецтва, а також стипендій і винагород видатним спортсменам міста Києва, чемпіонам, призерам спортивних змагань всеукраїнського і міжнародного рівня та їх тренерам;

- популяризація здорового способу життя серед населення, і в першу чергу серед молоді, створення умов для залучення широких верств населення до масового спорту;

- розвиток інфраструктури та матеріально-технічної бази для розвитку фізичної культури та спорту, активного відпочинку та оздоровлення;
- забезпечення розвитку вітчизняної туристичної інфраструктури із залученням інвесторів;
- автоматизація музейних процесів та запровадження сучасних інформаційних технологій;
- реставрація пам'яток архітектури та культурної спадщини;
- створення умов для конкурентоспроможності муніципального телебачення і радіомовлення.

Основними результатами, яких планується досягти, є:

- сприяння всебічному розвитку культури та мистецтва в місті;
- використання сучасних інтерактивних форм популяризації музейних колекцій;
- подальше забезпечення доступності послуг закладів культури і мистецтва, фізичної культури та спорту для різних категорій населення;
- відродження і подальший розвиток культурних традицій, збереження культурної спадщини, розвиток національної української культури;
- створення проектів (копродукції) та проведення креативних флешмобів муніципальними театральними-концертними закладами;
- залучення широких верств населення до масового спорту та здорового способу життя, популяризації спорту та фізичної реабілітації;
- розвиток дитячо-юнацького, резервного спорту, спорту вищих досягнень та інвалідного спорту;
- забезпечення підвищення авторитету міста шляхом досягнення позитивних результатів спортсменів в змаганнях різного рівня;
- створення сучасних спортивних об'єктів, в тому числі спортивних майданчиків, та туристичної інфраструктури.
- підвищення конкурентоспроможності туристичного сектору столиці;
- перетворення туризму в одну з найбільш прибуткових галузей економіки Києва;

- збільшення кількості іноземних та внутрішніх туристів та збільшення тривалості їх перебування у місті

- створення умов для інтелектуального самовдосконалення молоді, творчого розвитку особистості, відродження національно-патріотичного виховання, утвердження духовності, моральності та формування загальнолюдських цінностей, пропаганди та підтримки здорового способу життя, забезпечення зайнятості та активної участі молоді у житті суспільства.

### **Соціальний захист та соціальне забезпечення**

Головною метою у сфері соціального захисту та соціального забезпечення є забезпечення на території міста реалізації державної політики у сфері надання соціальних послуг, соціального захисту та соціального обслуговування населення, підвищення рівня охоплення соціальною підтримкою найбільш вразливих категорій населення при раціональному використанні бюджетних коштів, впровадження нових стандартів державної політики у системі надання соціальних послуг, посилення соціального захисту окремих категорій киян шляхом реалізації міських цільових програм та забезпечення адресного характеру надання соціальної підтримки.

У 2018 – 2019 роках передбачається здійснити такі заходи :

- забезпечення належного рівня соціальної підтримки сімей з дітьми, інвалідів, малозабезпечених сімей та інших незахищених верств населення шляхом підтримки різних категорій громадян через надання соціальної та матеріальної допомоги;

- сприяння підвищенню рівня соціальної захищеності ветеранів війни та праці, осіб похилого віку та потерпілих від наслідків аварії на ЧАЕС;

- надання підтримки громадянам, що зазнали негативного впливу внаслідок збройного конфлікту та тимчасової окупації частини території України;



- запобігання соціальному сирітству, впровадження інноваційних форм і методів роботи з дітьми «кризових» категорій та нових форм сімейного виховання;

- подальше вдосконалення форм та засад соціального партнерства між виконавчим органом Київської міської ради (Київської міської державної адміністрації) та громадськими організаціями, діяльність яких має соціальну спрямованість;

- поліпшення доступності для осіб з особливими потребами до об'єктів соціальної інфраструктури міста.

Основними результатами, що планується досягти, є:

- забезпечення надання соціальних послуг усім потребуючим верствам населення;

- підвищення якості та рівня життя малозахищених верств населення, а саме: сімей з дітьми, інвалідів, малозабезпечених сімей та інших незахищених верств населення;

- зменшення кількості безпритульних та бездоглядних дітей;

- збільшення кількості дитячих будинків сімейного типу та прийомних сімей для реалізації права кожної дитини на виховання в сім'ї;

- підвищення ефективності використання бюджетних коштів соціального спрямування;

- створення додаткових установ із піклування про незахищених та малозабезпечених осіб;

- впровадження альтернативних та інноваційних форм і методів соціальної роботи;

- матеріально-технічне забезпечення дитячих будинків сімейного типу;

- раннє виявлення та надання допомоги сім'ям, дітям та молоді, які перебувають у складних життєвих обставинах, розвиток сімейних форм виховання дітей-сиріт та дітей, позбавлених батьківського піклування.

## Житлово-комунальне господарство

У м. Києві станом на 01 січня 2016 року налічується 11 355 багатоповерхових житлових будинків, з них ветхих та аварійних – 101 будинок. Загальна площа багатоквартирного житлового фонду м. Києва станом на 01.01.2016 становить 79708 тис. кв. м. Загальна площа, що обслуговується комунальними підприємствами – 44549,2 тис. кв. м, ОСББ – 8749 тис. кв. м, ЖБК – 7343,2 тис. кв. м, приватними підприємствами – 14925 тис. кв. м.

Пріоритетними завданнями реформування житлово-комунального господарства є підвищення якості житлово-комунальних послуг для всіх верств населення та проведення обґрунтованої тарифної політики.

У 2018 та 2019 роках передбачається здійснити такі заходи:

- удосконалення системи управління у сфері житлово-комунального господарства;
- технічне переоснащення та підвищення енергоефективності у галузях житлово-комунального господарства;
- реалізація інвестиційно-інноваційних проектів у житлово-комунальному господарстві, спрямованих на зменшення витрат та втрат ресурсів, впровадження прогресивних технологій;
- реконструкція, заміна та модернізація застарілих і зношених ліфтів;
- капітальний ремонт житлового фонду міста Києва із застосуванням енергозберігаючих технологій і обладнання.

Основними результатами, яких планується досягти, є:

- комплексне реформування житлово-комунального господарства міста;
- підвищення ресурсо- та енергоефективності галузі;
- підвищення рівня надання населенню житлово-комунальних послуг належної якості та за доступними цінами;
- зменшення технологічних та ресурсних витрат, впровадження прогресивних технологій шляхом реалізації пілотних інвестиційно-інноваційних проектів;

- зменшення до рівня експлуатаційної безпеки зношеності основних фондів у житлово-комунальній сфері та обсягів використання енергоресурсів під час виробництва (надання) житлово-комунальних послуг;

- обґрунтованість і прозорість у формуванні тарифної та цінової політики на житлово-комунальні послуги;

- забезпечення демонополізації та розвитку конкурентного середовища на ринку послуг, що надаються підприємствами житлово-комунального господарства.

### **Енергоспоживання**

Теплопостачання міста забезпечується від різноманітних джерел теплової енергії:

ТЕЦ-5 та ТЕЦ-6, які перебувають у комунальній власності територіальної громади міста Києва, загальною встановленою електричною потужністю 1200/1440 МВт, тепловою – 3634 Гкал/год;

Дарницька ТЕЦ (ТОВ «ЄВРО-РЕКОНСТРУКЦІЯ») загальною встановленою електричною потужністю 160 МВт, тепловою – 1232 Гкал/год;

сміттєспалювальний завод «Енергія» ПАТ «КИЇВЕНЕРГО»;

станції теплопостачання (СТ № 1, 2) і 191 котельні (районні, квартальні та автономні), які перебувають у комунальній власності територіальної громади міста Києва, загальною встановленою тепловою потужністю 4881,2 Гкал/год;

83 відомчих опалювальних котелень, які забезпечують теплопостачання об'єктів житлово-комунального сектора та соціальної сфери міста;

326 відомчих промислово-опалювальних котелень.

Для передачі і розподілу теплової енергії у місті функціонує складна, розгалужена система магістральних та розподільчих теплових мереж. Загальна протяжність теплових мереж становить 2675,69 км, з яких 1334 км (50%) експлуатується понад 25 років, 108,5 км таких мереж збудовані за

бітум-перлітовою технологією. Протяжність ветхих та аварійних теплових мереж у двотрубному обчисленні становить 307,6 км.

Електропостачання міста здійснюється від 65 підстанцій напругою 35-110 кВ, 221 розподільного пристрою та 3594 трансформаторних підстанцій 10/0,4 кВ. Загальна довжина кабельних ліній 0,4-110 кВ становить понад 11,4 тис. км, повітряних – 1,57 тис. км.

Система газопостачання міста складається з 4,835 тис. км газопроводів (у т.ч. високого тиску – 56,3 км, середнього тиску – 1307,3 км, низького тиску – 3472,3 км), 6 головних газорозподільчих пунктів, 557 газорозподільчих пунктів (у т.ч. на балансі ПАТ «Київгаз» – 190 ГРП), 1077 шафових розподільчих пунктів (у т.ч. на балансі ПАТ «Київгаз» – 187 ШРП), 6379 комбінованих домових регуляторів тиску (РТ). Кількість газифікованих природним газом квартир становить 750,2 тис.

Централізована система водопостачання м. Києва включає Дніпровську та Деснянську водопровідні станції, 74 водопровідні насосні станції, 364 артезіанські свердловини та 4204,9 км водопровідних мереж. Наразі переважна більшість об'єктів та споруд водопровідного господарства м. Києва потребує модернізації у зв'язку із високим рівнем зносу.

Пріоритетними завданнями:

- у сфері енергоспоживання в бюджетних установах соціально-культурної сфери є оптимізація видатків на оплату спожитих енергоносіїв за рахунок реалізації заходів у сфері енергоефективності та енергозбереження;

- удосконалення механізму забезпечення адресності надання всіх видів пільгових послуг з упорядкуванням категорій їх отримувачів і встановленням економічно та соціально обґрунтованих нормативів споживання.

У 2018 та 2019 роках передбачається здійснити такі заходи:

- подальше забезпечення моніторингу та контролю за станом використання енергоресурсів та проведенням розрахунків за них по бюджетних установах соціально-культурної сфери;

- підвищення рівня достовірності статистичної інформації стосовно показників енергоспоживання;

- контроль за встановленням та дотриманням лімітів споживання енергоресурсів по бюджетних установах;

- забезпечення моніторингу стану оснащення та утримання у належному стані лічильників тепло - та водопостачання, здійснення контролю за проведенням своєчасних заходів з перевірки, ремонту, заміни та встановлення цих приладів обліку;

- забезпечення відшкодування наданих пільг, субсидій та компенсацій населенню на підставі економічно обґрунтованих нормативів споживання житлово-комунальних, транспортних та інших послуг;

- подальше встановлення приладів обліку, забезпечення термомодернізації опалюваних приміщень.

Основними результатами, яких планується досягти, є:

- раціональне використання бюджетних коштів на оплату енергоносіїв по бюджетних установах соціально-культурної сфери міста;

- удосконалення системи управління у сфері житлово-комунального господарства;

- технічне переоснащення та підвищення енергоефективності у галузях житлово-комунального господарства.

### **Дорожньо-транспортний комплекс**

У столиці України функціонує розвинена мережа міського пасажирського транспорту. Перевезення пасажирів здійснюється практично всіма його видами: метрополітеном, трамваями, тролейбусами, автобусами і мікроавтобусами - маршрутними та легковими таксі. Працює «міська електричка», яка здійснює зупинки на 15 залізничних станціях/платформах, між якими здійснюється пасажироперевезення електропоїздами.

Загальна протяжність автотранспортних магістралей розташованих у межах міста становить близько 2 тис. км, на балансі комунальних

підприємств знаходиться 162 мости та шляхопроводи загальною площею 26,2 млн кв. м.

Щоденно міською маршрутною мережею, що складається з 43 тролейбусних, 15 трамвайних, 72 міських автобусних маршрутів, а також 177 маршрутів що працюють в режимі маршрутного таксі, перевозиться понад 1,600 млн пасажирів.

Пріоритетами розвитку дорожньо-транспортної інфраструктури міста Києва у прогностичному періоді є поліпшення наявних та побудова нових об'єктів для потреб економічного розвитку й підвищення якості життя громадян.

У 2018 та 2019 роках передбачається здійснити такі заходи:

- забезпечення безперервності розвитку та вдосконалення дорожньо-транспортної інфраструктури, підвищення її пропускної спроможності, розвиток телекомунікаційних мереж та мереж зв'язку загального користування;

- оновлення, модернізація та впровадження технічних засобів регулювання дорожнім рухом;

- будівництво нових ліній метрополітену;

- збільшення та заміна застарілого рухомого складу громадського транспорту.

Основними результатами, яких планується досягти, є:

- інтенсифікація розвитку міських автошляхів та приведення їх до міжнародних стандартів;

- збереження існуючої мережі автомобільних доріг;

- забезпечення організації обслуговування населення підприємствами дорожньо-транспортного комплексу;

- розвиток комплексу візуальної ідентифікації транспортних засобів;

- створення конкурентного середовища у сфері дорожнього господарства;

- поліпшення системи зовнішнього освітлення.

## Фінансування бюджету та борг

Відповідно до Бюджетного кодексу України місцеві внутрішні та зовнішні запозичення є джерелами фінансування бюджету.

### Індикативні прогностичні показники фінансування бюджету міста Києва на 2018-2019 роки

Найменування показника	млн грн	
	2018 рік	2019 рік
Загальне фінансування	-	-
Фінансування за борговими операціями	-	-
Запозичення	-	-
Погашення	-	-

Стратегічною метою управління місцевим боргом є: забезпечення фінансування бюджету міста Києва шляхом залучення коштів від місцевих внутрішніх та зовнішніх запозичень, як джерела фінансування бюджету та мінімізація витрат, пов'язаних з ризиками, погашенням та обслуговуванням місцевого боргу, враховуючи при цьому ризики у середньо- та довгостроковій перспективі; створення передумов макроекономічної стабільності у короткостроковому та довгостроковому періодах.

Основними засадами управління місцевим боргом є:

- оптимізація структури місцевого боргу;
- мінімізація витрат на обслуговування місцевого боргу;
- мінімізація ризиків, пов'язаних із цим боргом;
- сприяння розвитку внутрішнього ринку місцевих запозичень.

Досягнення мети управління місцевим боргом у 2017 році та 2018-2019 роках забезпечується виконанням таких завдань:

- забезпечення реалізації виваженої боргової політики Київської міської влади щодо управління місцевим боргом;
- своєчасне та у повному обсязі виконання зобов'язань за боргом;

- визначення оптимального співвідношення між внутрішніми та зовнішніми запозиченнями та уникнення пікових навантажень платежів з погашення боргу;

- оптимізація валютної структури місцевого боргу з метою зменшення валютних ризиків;

- забезпечення ефективної співпраці з міжнародними рейтинговими агентствами «Moody's», «Standard and Poor's» та «Fitch» щодо присвоєння та підтримання ними рейтингу місту Києву та його борговим зобов'язанням.

**Індикативні прогностні показники місцевого боргу та гарантованого територіальною громадою міста Києва боргу  
на 2018 - 2019 роки**

Найменування показника	млн грн	
	2018 рік	2019 рік
<b>Індикативні прогностні показники:</b>	<b>4 948,5</b>	<b>4 948,5</b>
Місцевого боргу	3 034,5	3 034,5
Гарантованого територіальною громадою міста Києва боргу	1 914,0	1 914,0



**Прогнозні показники бюджету міста Києва за бюджетними програмами, які забезпечуватимуть виконання інвестиційних програм (проектів)**

(тис. грн)

Код та назва бюджетної програми	Назва інвестиційної програми (проекту)	Строк реалізації інвестиційної програми (проекту)	Найменування об'єкта	Ступінь готовності, %	Обсяг коштів бюджету	
					2018 рік	2019 рік
	<b>ВСЬОГО</b>				3 233 762,9	3 774 980,9
	Стратегія розвитку міста Києва до 2025 року. Ініціатива "Першокласна інфраструктура" Модернізація інженерної інфраструктури	до 2025 року			72 939,9	73 502,9
			ВОДОВІД Д=900 ММ ВІД ВЕЛИКОЇ КІЛЬЦЕВОЇ ДОРОГИ ДО ВУЛ.СМІЛЯНСЬКОЇ У СОЛОМ'ЯНСЬКОМУ РАЙОНІ М.КИЄВА	17,2	32 000,0	25 000,0
			РЕКОНСТРУКЦІЯ ПОЗНЯКІВСЬКОГО КАНАЛІЗАЦІЙНОГО КОЛЕКТОРА Д=2300 ММ НА ДІЛЬНИЦІ ВІД К-8 ДО ПРОСП.БАЖАНА	0,0	3 660,0	21 338,0
			ПЕРШОЧЕРГОВІ ЗАХОДИ ДЛЯ ЗАБЕЗПЕЧЕННЯ СТІЙКОСТІ СХИЛІВ ЗВАЛИЩА В С.ПИРОГІВ	45,8	10 000,0	10 000,0
			РЕКОНСТРУКЦІЯ ЗЛИВОСТОКОВОЇ КАНАЛІЗАЦІЙНОЇ СИСТЕМИ ОЗЕР ОПЕЧЕНЬ В ОБОЛОНСЬКОМУ РАЙОНІ	9,5	10 000,0	17 164,9
			РЕКОНСТРУКЦІЯ ОЧИСНИХ СПОРУД "ХАРКІВСЬКІ"	6,1	12 722,3	
			БУДІВНИЦТВО ОЧИСНИХ СПОРУД ЗЛИВОВИХ ВОД ЖИТЛОВОГО МАСИВУ "ОБОЛОНЬ", МІКРОРАЙОН 14	61,0	4 557,6	

Код та назва бюджетної програми	Назва інвестиційної програми (проекту)	Строк реалізації інвестиційної програми (проекту)	Найменування об'єкта	Ступінь готовності, %	Обсяг коштів бюджету	
					2018 рік	2019 рік
	Стратегія розвитку міста Києва до 2025 року Ініціатива: "Першокласна інфраструктура"	до 2025 року			1 259 540,2	1 584 464,2
	Модернізація транспортної інфраструктури		РЕКОНСТРУКЦІЯ ТРАНСПОРТНОГО ВУЗЛА НА ПЕРЕТИНІ ПРОСП.ПЕРЕМОГИ З ВУЛ.ЩЕРБАКОВА, ПІД'ЇЗДІВ ДО ШЛЯХОПРОВОДУ НА ПЕРЕТИНІ З ПРОСП.ПАЛАДІНА ТА КАПІТАЛЬНИЙ РЕМОНТ ПІДЗЕМНОГО ПІСХОДНОГО ПЕРЕХОДУ БІЛЯ СТАНЦІЇ МЕТРОПОЛІТЕНУ "СВЯТОШИН"	30,0	48 511,0	58 365,0
			БУДІВНИЦТВО ТРАНСПОРТНОЇ РОЗВ'ЯЗКИ НА ПЛОЩІ БІЛЯ МЕТРО "СВЯТОШИНО" З ПРАВИМ ПОВОРОТОМ І ВИЇЗДОМ НА ПРОСП.ПЕРЕМОГИ З ВУЛ.СВЯТОШИНСЬКОЇ	3,0	51 280,0	65 220,0
			БУДІВНИЦТВО ТРАНСПОРТНОЇ РОЗВ'ЯЗКИ НА ПЕРЕТИНІ БУЛЬВ. ПЕРОВА-ПРОСП. В. МАЯКОВСЬКОГО З ПРОСП. ГЕНЕРАЛА ВАТУТІНА (КЕРЧЕНСЬКА ПЛОЩА)	1,0	34 000,0	52 000,0
			БУДІВНИЦТВО ТРАНСПОРТНОЇ РОЗВ'ЯЗКИ НА ПЕРЕТИНІ ПРОСП.АКАДЕМІКА ВЕРНАДСЬКОГО - ВУЛ. КОМАНДАРМА УБОРЕВИЧА З ПРОСП.АКАДЕМІКА ПАЛЛАДІНА	0,4	30 000,0	50 000,0
			РЕКОНСТРУКЦІЯ ВУЛ.ТАШКЕНТСЬКОЇ З РЕКОНСТРУКЦІЄЮ ТРАМВАЙНИХ КОЛІЙ	1,2	47 100,0	56 020,0

Код та назва бюджетної програми	Назва інвестиційної програми (проекту)	Строк реалізації інвестиційної програми (проекту)	Найменування об'єкта	Ступінь готовності, %	Обсяг коштів бюджету	
					2018 рік	2019 рік
			БУДІВНИЦТВО ТРАНСПОРТНОЇ РОЗВ'ЯЗКИ НА ПРИМІКАННІ ВУЛ. СТАРОНАВОДНІЦЬКОЇ ТА ВУЛ. ЛАВРСЬКОЇ ДО БУЛЬВ. ДРУЖБИ НАРОДІВ (ПЛОЩА ГЕРОІВ ВВВ)	0,6	32 090,0	44 400,0
			БУДІВНИЦТВО ПОДІЛЬСЬКОГО МОСТОВОГО ПЕРЕХОДУ ЧЕРЕЗ Р. ДНІПРО	32,0	300 000,0	500 000,0
			БУДІВНИЦТВО ВЕЛИКОЇ ОКРУЖНОЇ ДОРОГИ НА ДІЛЯНЦІ ВІД ПРОСП. МАРШАЛА РОКОССОВСЬКОГО ДО ВУЛ. БОГАТИРСЬКОЇ З БУДІВНИЦТВОМ ТРАНСПОРТНОЇ РОЗВ'ЯЗКИ В РІЗНИХ РІВНЯХ	10,0	90 100,0	110 000,0
			ПІДГОТОВЧІ РОБОТИ ДЛЯ РЕКОНСТРУКЦІЇ ТРАНСПОРТНОЇ РОЗВ'ЯЗКИ НА КИЇВСЬКОМУ ШВКЛІБЦІ НА ДІЛЯНЦІ КМ 12+240-КМ 14+360 (ЖУЛЯНСЬКИЙ ШЛЯХОПРОВІД)	22,0	35 000,0	47 000,0
			РЕКОНСТРУКЦІЯ ТРАНСПОРТНОЇ РОЗВ'ЯЗКИ НА ЛЕНІНГРАДСЬКІЙ ПЛОЩІ	3,0	0,0	10 000,0
			БУДІВНИЦТВО ПОДІЛЬСЬКО-ВИГУРІВСЬКОЇ ЛІНІЇ КИЇВСЬКОГО МЕТРОПОЛІТЕНУ ВІД СТАНЦІЇ "ВОКЗАЛЬНА" НА ЖИТЛОВИЙ МАСИВ ВИГУРІВЩИНА-ТРОЄЩИНА З ЕЛЕКТРОДЕПО	0,3	250 000,0	250 000,0
			БУДІВНИЦТВО ДІЛЬНИЦІ СИРЕЦЬКО-ПЕЧЕРСЬКОЇ ЛІНІЇ МЕТРОПОЛІТЕНУ ВІД СТАНЦІЇ "СИРЕЦЬ" НА ЖИТЛОВИЙ МАСИВ ВІНОГРАДАР З ЕЛЕКТРОДЕПО У ПОДІЛЬСЬКОМУ РАЙОНІ	0,6	250 000,0	250 000,0
			РЕКОНСТРУКЦІЯ ТА БУДІВНИЦТВО ТРАМВАЙНОЇ ЛІНІЇ ВІД ВУЛ. ГНАТА ЮРИ ДО	20,4	91 459,2	91 459,2

Код та назва бюджетної програми	Назва інвестиційної програми (проєкту)	Строк реалізації інвестиційної програми (проєкту)	Найменування об'єкта	Ступінь готовності, %	Обсяг коштів бюджету	
					2018 рік	2019 рік
			ЗАГ "КИСНЕВИЙ ЗАВОД"			
	Стратегія розвитку міста Києва до 2025 року. Ініціатива : "Першокласна інфраструктура"	2011-2025			87 295,0	97 294,0
	Програма будівництва (придбання) доступного житла у м. Києві на 2010-2017 рр. (рішення Київської міської ради від 16.09.2010 №30/4842)  Проєкт Комплексної міської цільової програми забезпечення житлом громадян, які потребують поліпшення житлових умов, на 2016-2018 роки (розпорядження КМДА від 03.12.2015 №1172)		ПРИДБАННЯ (БУДІВНИЦТВО) ЖИТЛА ДЛЯ ЧЕРГОВИКІВ КВАРТИРНОГО ОБЛІКУ (В Т.Ч. ПОТЕРПІЛИХ ВІД НАСЛІДКІВ АВАРІЇ НА ЧАЕС, УЧАСНИКІВ АТО, ЧЛЕНІВ РОДИН НЕБЕСНОЇ СОТНІ ТОЩО) ТА ВІДСЕЛЕННЯ З АВАРІЙНИХ БУДІНКІВ ТА ГУРТОЖИТКІВ	45,7	67 295,0	67 294,0
			БУДІВНИЦТВО БАГАТОПОВЕРХОВИХ ЖИТЛОВИХ БУДІНКІВ НА ВУЛ.СІМ'І СОСННИХ, 4-А У СВЯТОШИНСЬКО-МУ РАЙОНІ	46,7	20 000,0	30 000,0
	Стратегія розвитку м. Києва до 2025 року. Стратегічна ініціатива «Здоровий киянин»	до 2025 року			114 227,1	115 369,4

Код та назва бюджетної програми	Назва інвестиційної програми (проекту)	Строк реалізації інвестиційної програми (проекту)	Найменування об'єкта	Ступінь готовності, %	Обсяг коштів бюджету	
					2018 рік	2019 рік
			РЕКОНСТРУКЦІЯ БУДІВЕЛЬ КИЇВСЬКОГО МІСЬКОГО ПЕРИНАТАЛЬНОГО ЦЕНТРУ - СТРУКТУРНОГО ПІДРОЗДІЛУ КИЇВСЬКОГО МІСЬКОГО ЦЕНТРУ РЕПРОДУКТИВНОЇ ТА ПЕРИНАТАЛЬНОЇ МЕДИЦИНИ НА ПРОСП. ГЕРОЇВ СТАЛІНГРАДА, 16 У ОБОЛОНСЬКОМУ РАЙОНІ М.КИЄВА	23,5	50 000,0	57 305,8
			РЕКОНСТРУКЦІЯ ПРИЙМАЛЬНОГО ТА СПЕЦІАЛІЗОВАНИХ ВІДДІЛЕНЬ КИЇВСЬКОЇ МІСЬКОЇ КЛІНІЧНОЇ ЛІКАРНІ № 12 НА ВУЛ.ПІДВИСОЦЬКОГО, 4А У ПЕЧЕРСЬКОМУ РАЙОНІ М.КИЄВА	18,1	21 504,9	19 031,8
			РЕКОНСТРУКЦІЯ ПРИЙМАЛЬНОГО ВІДДІЛЕННЯ ТА СПЕЦІАЛІЗОВАНИХ ВІДДІЛЕНЬ ОЛЕКСАНДРІВСЬКОЇ КЛІНІЧНОЇ ЛІКАРНІ М.КИЄВА, БЛАГОУСТРІЙ ТЕРИТОРІЇ ТА ПРОТИЗСУВНІ РОБОТИ НА ВУЛ.ШОВКОВИЧНІЙ, 39/1	29,5	30 907,4	19 031,8
			РЕКОНСТРУКЦІЯ АМБУЛАТОРІЇ ЛІКАРІВ СІМЕЙНОЇ МЕДИЦИНИ З ПРИБУДОВОЮ ЦЕНТРУ ПЕРВИННОЇ МЕДИКО-САНІТАРНОЇ ДОПОМОГИ НА ВУЛ. ГМИРІ, 8 У ДАРНИЦЬКОМУ РАЙОНІ МІСТА КИЄВА	38,4	11 814,8	20 000,0
	Комплексна міська цільова програма «Столиця культура 2016-2018»	2016-2018 роки			60 365,9	66 402,4
			РЕСТАВРАЦІЯ З ПРИСТОСУВАННЯМ ПІД РОЗМІЩЕННЯ ДЕРЖ.СПЕЦІАЛІЗОВАНОГО МІСТЕЦЬКОГО НАВЧАЛЬНОГО ЗАКЛАДУ «КИЇВСЬКА ДИТЯЧА ШКОЛА МІСТЕЦТВ №2 ІМ.М.І.ВЕРИКІВСЬКОГО» ОБ'ЄКТА НА ВУЛ.ВОРОВСЬКОГО, 2 З ПРИБУДОВОЮ ДО	74,6	32 542,8	

Код та назва бюджетної програми	Назва інвестиційної програми (проекту)	Строк реалізації інвестиційної програми (проекту)	Найменування об'єкта	Ступінь готовності, %	Обсяг коштів бюджету	
					2018 рік	2019 рік
			НЬОГО КОНЦЕРТНОЇ ЗАЛИ			
			РЕСТАВРАЦІЯ ТА РЕАБІЛІТАЦІЯ З ТЕХНІЧНИМ ПЕРЕОСНАЦЕННЯМ І РЕКОНСТРУКЦІЄЮ ПРИБУДОВИ ТЕАТРАЛЬНО-ВИДОВИЩНОГО ЗАКЛАДУ КУЛЬТУРИ "КИЇВСЬКИЙ НАЦІОНАЛЬНИЙ АКАДЕМІЧНИЙ ТЕАТР ОПЕРЕТИ" ПО ВУЛ. ЧЕРВОНОАРМІЙСЬКІЙ, 53/3	27,8	27 823,1	66 402,4
	Міська комплексна цільова програма "Освіта Києва. 2016-2018 роки"	2016-2018 роки			588047,9	502590,5
			БУДІВНИЦТВО ДОШКІЛЬНОГО НАВЧАЛЬНОГО ЗАКЛАДУ НА ВУЛИЦІ АКАДЕМКА ВІЛЬЯМСА, 10 У ГОЛОСІВСЬКОМУ РАЙОНІ	1,2	93 150,0	
			БУДІВНИЦТВО ЗАГАЛЬНООСВІТНЬОЇ ШКОЛИ У 24 МІКРОРАЙОНІ Ж/М "ВИГУРІВЩИНА-ТРОЄЩИНА" У ДЕСНЯНСЬКОМУ РАЙОНІ М.КИЄВА	2,6	18 000,0	139 073,2
			РЕКОНСТРУКЦІЯ З ПРИБУДОВОЮ ДО ШКОЛИ № 42 НА ВУЛ. ХОРОЛЬСЬКІЙ, 19	7,8	175 100,3	
			БУДІВНИЦТВО ДИТЯЧОГО ДОШКІЛЬНОГО ЗАКЛАДУ НА ДІЛ. 36-Б У 4 МКРН. Ж/М ПОЗНЯКИ, У ДАРНИЦЬКОМУ РАЙОНІ М.КИЄВА	2,2	40 000,0	40 958,0
			БУДІВНИЦТВО ДОШКІЛЬНОГО ЗАКЛАДУ НА ВУЛ. РАДУНСЬКІЙ, Ж/М ВИГУРІВЩИНА-ТРОЄЩИНА, 24 М-Н, ДІЛ. 29	3,4	20 000,0	34 246,6

Код та назва бюджетної програми	Назва інвестиційної програми (проекту)	Строк реалізації інвестиційної програми (проекту)	Найменування об'єкта	Ступінь готовності, %	Обсяг коштів бюджету	
					2018 рік	2019 рік
			БУДІВНИЦТВО ДРУГОГО ПУСКОВОГО КОМПЛЕКСУ РОЗШИРЕННЯ ШКОЛИ № 151 ТА БУДІВНИЦТВО КОТЕЛЬНИ НА ВУЛ.ЛІСНИЧІЙ, 3 (С.ЧАПАЄВКА)	96,2	1 316,2	
			РЕКОНСТРУКЦІЯ ДИТЯЧОГО НАВЧАЛЬНОГО ЗАКЛАДУ № 658 НА ПРОСП. 40-РІЧЧЯ ЖОВТНЯ, 94/96	24,2	10 000,0	13 576,0
			РЕКОНСТРУКЦІЯ З ДОБУДОВОЮ ЗАГАЛЬНООСВІТНЬОЇ ШКОЛИ № 23 НА ВУЛ.ПУТИВЛЬСЬКІЙ, 35 (С.БИКІВНЯ)	49,1	14 000,0	20 224,2
			РЕКОНСТРУКЦІЯ З ПРИБУДОВОЮ БУДІВЛІ ДОШКІЛЬНОГО НАВЧАЛЬНОГО ЗАКЛАДУ НА ВУЛ.ТАМПЕРЕ,14-А	21,1	12 854,2	
			РЕКОНСТРУКЦІЯ ДОШКІЛЬНОГО НАВЧАЛЬНОГО ЗАКЛАДУ №260 НА ПРОСП. ОБОЛОНСЬКОМУ, 12-Б	34,8	12 340,9	
			РЕКОНСТРУКЦІЯ ДОШКІЛЬНОГО НАВЧАЛЬНОГО ЗАКЛАДУ №585 НА ВУЛ. МАРШАЛА МАЛИНОВСЬКОГО, 1-Б	46,9	9 587,2	
			РЕКОНСТРУКЦІЯ ДОШКІЛЬНОГО НАВЧАЛЬНОГО ЗАКЛАДУ № 486 НА ВУЛ. МАРШАЛА ГРЕЧКА, 20-Д У ПОДІЛЬСЬКОМУ РАЙОНІ	19,7	23 300,0	
			РЕКОНСТРУКЦІЯ З ДОБУДОВОЮ СЕРЕДНЬОЇ ЗАГАЛЬНООСВІТНЬОЇ ШКОЛИ № 22 НА ВІДРАДНОМУ ПРОСПЕКТІ, 36-В У СОЛОМ'ЯНСЬКОМУ РАЙОНІ	5,9	76 330,1	
			БУДІВНИЦТВО ДОШКІЛЬНОГО НАВЧАЛЬНОГО ЗАКЛАДУ НА ВУЛ.	2,4	44 335,9	23 964,1

Код та назва бюджетної програми	Назва інвестиційної програми (проекту)	Строк реалізації інвестиційної програми (проекту)	Найменування об'єкта	Ступінь готовності, %	Обсяг коштів бюджету	
					2018 рік	2019 рік
			БАХМАЦЬКІЙ, 35 У СВЯТОШИНСЬКОМУ РАЙОНІ			
			БУДІВНИЦТВО ДИТЯЧОГО ДОШКІЛЬНОГО ЗАКЛАДУ, Ж/М ПОЗНЯКИ, 9 М-Н, ДІЛ.15	2,3	10 000,0	63 246,0
			БУДІВНИЦТВО ЗАГАЛЬНООСВІТНЬОЇ ШКОЛИ З БАСЕЙНОМ, Ж/М ПОЗНЯКИ, 4 М-Н, ДІЛ.33, 35	1,4	20 000,0	167 302,4
			РЕКОНСТРУКЦІЯ ДОШКІЛЬНОГО НАВЧАЛЬНОГО ЗАКЛАДУ №533 НА ПРОСП.ОБОЛОНСЬКОМУ, 15-В	56,9	7 733,1	
	<b>Комплексна міська цільова програма "Молодь та спорт столиці 2016-2018 роки"</b>	<b>2016-2018 роки</b>			<b>10 500,0</b>	<b>56 154,1</b>
			РЕКОНСТРУКЦІЯ СТАДІОНУ "РУСАНІВЕЦЬ" НА БУЛЬВ.ДАВИДОВА, 10-12 У ДНІПРОВСЬКОМУ РАЙОНІ М.КИЄВА	13,3	500,0	8 666,7
			РЕКОНСТРУКЦІЯ ФІЗКУЛЬТУРНО-ОЗДОРОВЧОГО КОМПЛЕКСУ ПО ВУЛ. РАЙДУЖНІЙ, 33-А	4,2	10 000,0	47 487,4
	<b>Комплексна цільова програма підвищення енергоефективності та розвитку житлово-комунальної інфраструктури міста Києва на 2016 - 2020 роки (рішення Київської міської ради від 17.03.2016</b>	<b>2016-2020 роки</b>			<b>970 137,9</b>	<b>1 226 547,2</b>



Код та назва бюджетної програми	Назва інвестиційної програми (проекту)	Строк реалізації інвестиційної програми (проекту)	Найменування об'єкта	Ступінь готовності, %	Обсяг коштів бюджету	
					2018 рік	2019 рік
	№232/232)					
			ВОДОПОСТАЧАННЯ ТА КАНАЛІЗУВАННЯ МАЛОПОВЕРХОВОЇ ЗАБУДОВИ РАЙОНУ "БІЛИЧІ" ТА "НОВО-БІЛИЧІ" У СВЯТОШИНСЬКОМУ РАЙОНІ М. КИЄВА	53,5	18 138,8	17 276,7
			РЕКОНСТРУКЦІЯ СПОРУД ПЕРШОЇ ЧЕРГИ БОРТНИЦЬКОЇ СТАНЦІЇ АЕРАЦІЇ НА ВУЛ.КОЛЕКТОРНИЙ, 1-А В ДАРНИЦЬКОМУ РАЙОНІ М.КИЄВА І ЧЕРГА БУДІВНИЦТВА. НАСОСНА СТАНЦІЯ ПЕРШОГО ПІДЙОМУ	9,8	90 000,0	150 000,0
			РЕКОНСТРУКЦІЯ ТА ТЕХНІЧНЕ ПЕРЕОСНАЩЕННЯ ПОЛІГОНУ ТВЕРДИХ ПОБУТОВИХ ВІДХОДІВ N 5 В С.ПІДГРІЦІ ОБУХІВСЬКОГО РАЙОНУ КИЇВСЬКОЇ ОБЛАСТІ	22,6	2 0891,5	40 891,5
			РЕКОНСТРУКЦІЯ ДАМБ МУЛОВИХ ПОЛІВ № 1 ТА № 2 БОРТНИЦЬКОЇ СТАНЦІЇ АЕРАЦІЇ	32,4	30 000,0	30 000,0
			РЕКОНСТРУКЦІЯ ДАМБИ МУЛОВОГО ПОЛЯ № 3 БОРТНИЦЬКОЇ СТАНЦІЇ АЕРАЦІЇ	0,3	1 950,0	38 303,3
			РЕКОНСТРУКЦІЯ ДЮКЕРНИХ ПЕРЕХОДІВ ЧЕРЕЗ Р. ДНІПРО	0,4	87 257,6	65 622,9
			ТЕРМОМОДЕРНІЗАЦІЯ БУДІВЕЛЬ БЮДЖЕТНОЇ СФЕРИ (ПЕРЕЛІК ОБ'ЄКТІВ ВИЗНАЧЕНИЙ РОЗПОРЯДЖЕННЯМ КИЇВСЬКОЇ МІСЬКОЇ ДЕРЖАВНОЇ АДМІНІСТРАЦІЇ ВІД 04.05.2012 № 711)	7,8	71 900,0	259 804,8
			БУДІВНИЦТВО ПІВДЕННО-ЗАХІДНОГО КАНАЛІЗАЦІЙНОГО КОЛЕКТОРА (I-IV П.К.) В М.КИЄВІ	36,4	250 000,0	250 000,0
			РЕКОНСТРУКЦІЯ ШЛІХТЕРОВСЬКОГО КАНАЛІЗАЦІЙНОГО КОЛЕКТОРА Д=600-700-	14,0	150 000,0	123 398,0

Код та назва бюджетної програми	Назва інвестиційної програми (проекту)	Строк реалізації інвестиційної програми (проекту)	Найменування об'єкта	Ступінь готовності, %	Обсяг коштів бюджету	
					2018 рік	2019 рік
			900-1250-1450-2450 мм			
			РЕКОНСТРУКЦІЯ ІІІ ЧЕРГИ НОВО-ДАРНИЦЬКОГО КАНАЛІЗАЦІЙНОГО КОЛЕКТОРА Д-2980 ММ	2,3	175 000,0	175 000,0
			БУДІВНИЦТВО КАНАЛІЗАЦІЙНОГО КОЛЕКТОРА ПО ВУЛ.СТЕЦЕНКА З МЕТОЮ ЛІКВІДАЦІЇ КНС "НИВКИ" В М.КИЄВІ	53,2	25 000,0	26 250,0
			БУДІВНИЦТВО КАНАЛІЗАЦІЙНОГО КОЛЕКТОРА ВІД МОСТИЦЬКОГО ДО ГОЛОВНОГО МІСЬКОГО В М.КИЄВІ, І ЧЕРГА	23,1	50 000,0	50 000,0
	<b>Стратегія розвитку м. Києва до 2025 року. "Стратегічна ініціатива "Центр поруч з домом"</b>	<b>до 2025 року</b>			<b>70 709,0</b>	<b>52 656,2</b>
			РОЗРОБКА ТА ВПРОВАДЖЕННЯ КОМПЛЕКСНОЇ ІНФОРМАЦІЙНО-АНАЛІТИЧНОЇ СИСТЕМИ "МІСТОБУДІВНИЙ КАДАСТР М.КИЄВА"	39,3	20 093,9	20 093,9
			РОЗРОБКА ТА КОРИГУВАННЯ МАТЕРІАЛІВ ДЕТАЛЬНИХ ПЛАНІВ ТА КОНЦЕПЦІЙ РОЗВИТКУ ТЕРИТОРІЙ, МІСТОБУДІВНИХ ПРОГРАМ ТА ІНШОЇ МІСТОБУДІВНОЇ ДОКУМЕНТАЦІЇ, ПАСПОРТІВ ВУЛИЦЬ, МІСЬКИХ ВУЗЛІВ, РОЗРОБКА ТЕХНІКО-ЕКОНОМІЧНИХ ОБҐРУНТУВАНЬ, ГАЛУЗЕВИХ ТА КОМПЛЕКСНИХ СХЕМ	31,1	32 562,3	32 562,3
			РОЗРОБКА ПЛАНУ ЗОНУВАННЯ ОКРЕМИХ ЧАСТИН М. КИЄВА	57,1	18 052,8	

### Кредитування бюджету

У місті Києві реалізується Програма пільгових іпотечних молодіжних кредитів, яка затверджена рішенням Київської міської ради від 18 листопада 2004 року № 570/1980 «Про затвердження Положення про порядок фінансово – кредитної підтримки молодих сімей та одиноких молодих громадян на будівництво (реконструкцію) житла в місті Києві». Це дало змогу 1208 сім'ям укласти договори на будівництво житла, на що з бюджету міста Києва виділено 282,1 млн грн.

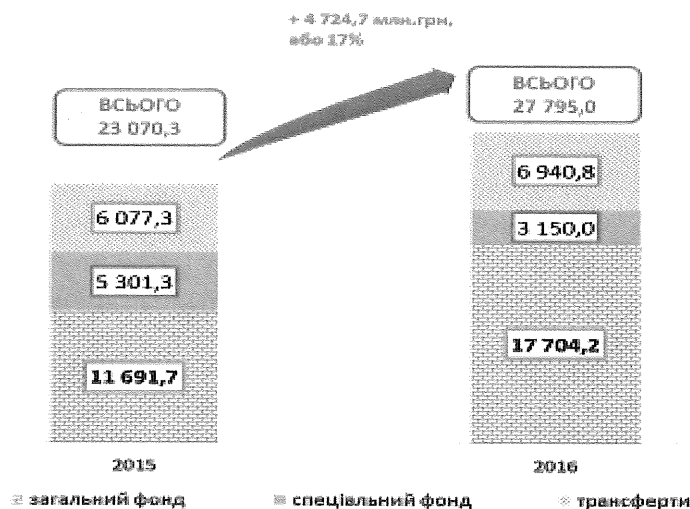
На 2018 рік прогностичний показник становить 18 369,5 тис. грн, на 2019 рік – 16 633,5 тис. грн.

## Інформація про виконання бюджету міста Києва за 9 місяців 2016 року

### Виконання дохідної частини бюджету міста Києва

До бюджету міста Києва за 9 місяців 2016 року надійшло 27 794 973,0 тис. грн податків, зборів та інших платежів, що становить 86,2% до річних запланованих показників (118,3% до плану 9 місяців), у тому числі - до загального фонду 24 644 987,5 тис. грн (87,1% до плану), до спеціального фонду – 3 149 985,6 тис. грн (80,1% до плану). У загальному обсязі надходжень трансферти з державного бюджету (субвенції та дотації) становили 6 940 839,5 тис. грн, їх питома вага у структурі надходжень – 25,0%.

ДОХОДИ БЮДЖЕТУ м.КИЄВА ЗА 9 МІСЯЦІВ 2015 – 2016 РОКІВ (млн грн)

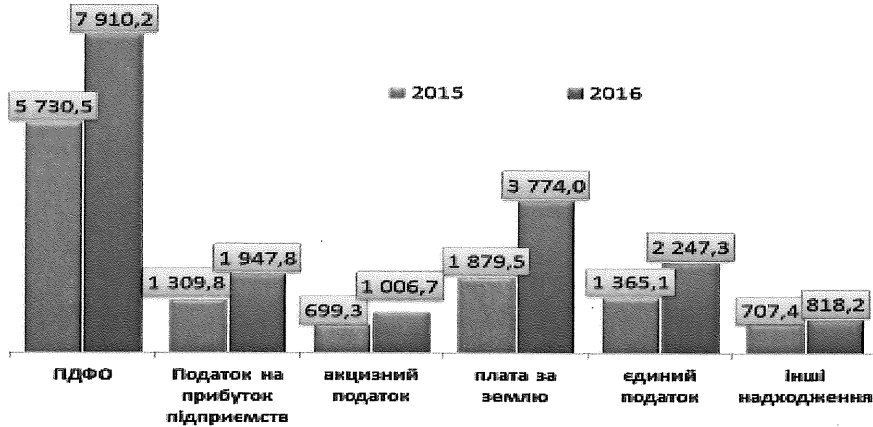


### Структура дохідної частини бюджету міста Києва

Надходження до загального фонду бюджету м. Києва за 9 місяців 2016 року склали 17 704 148,0 тис. грн, що становить 93,2% до планового показника 2016 року (128,0% до січня-вересня) та на 151,4% (+6 012 520,1 тис. грн) більше рівня аналогічного періоду 2015 року. Крім того, надійшло дотацій та субвенцій з державного бюджету 6 940 893,5 тис. грн.

## Загальний фонд бюджету міста Києва

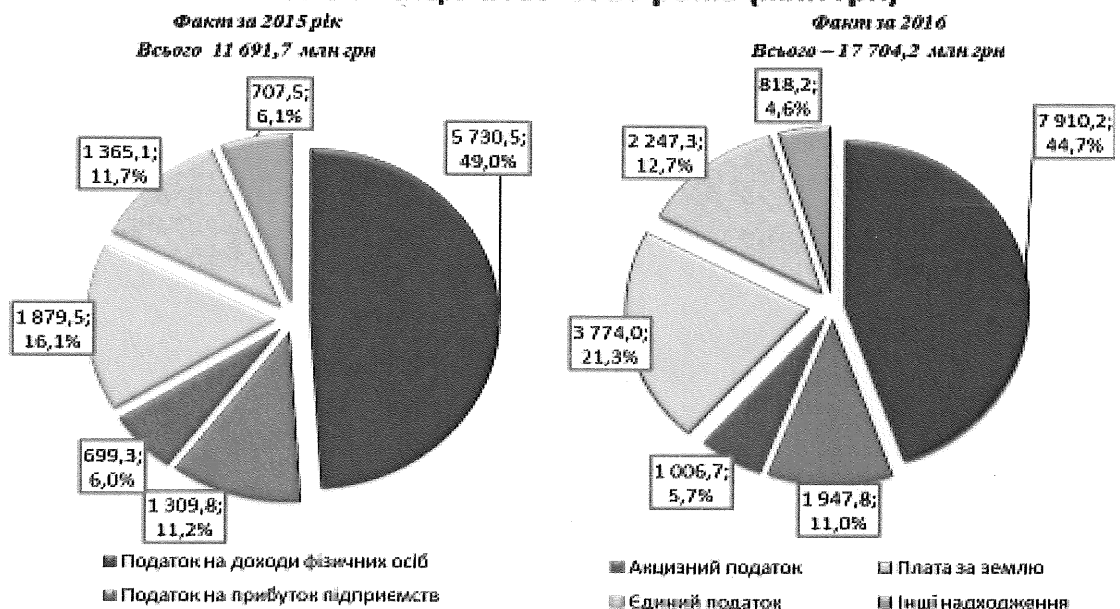
Доходи загального фонду бюджету міста Києва за 9 місяців 2015-2016 років (млн грн)



У структурі надходжень загального фонду за 9 місяців 2016 року податкові надходження складають 17 229 187,4 тис. грн, або 97,3% обсягу надходжень загального фонду бюджету міста Києва або на 152,6% більше відповідного показника 2015 року (+5 941 262,1 тис грн.).

Структура доходів загального фонду бюджету міста Києва за 2015-2016 роки наведена на діаграмі.

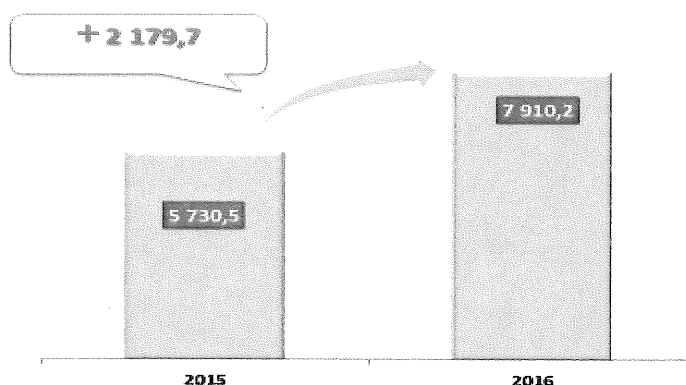
Структура доходів загального фонду бюджету міста Києва за 9 місяців 2015-2016 років (млн грн)



Базовим джерелом наповнення загального фонду бюджету міста Києва за 9 місяців 2016 року залишався податок та збір на доходи фізичних осіб, питома вага якого склала 44,7% до обсягу доходів загального фонду бюджету міста Києва.

За січень-вересень 2016 року надходження цього податку становили 7 910 243,7 тис. грн, що складає 84,8% до річного плану (114,4% до плану 9 місяців 2016 року) та на 2 179 712,0 тис. грн, або на 38,0% більше за аналогічний показник 2015 року.

**Податок з доходів фізичних осіб до бюджету м.Києва за 9 місяців 2015-2016 років (млн грн)**



Після законодавчих змін друге місце за обсягом надходжень загального фонду бюджету міста Києва належить місцевим податкам і зборам, питома вага яких становить - 35,7%. Надходження місцевих податків і зборів за звітний період складає 6 326 160,9 тис. грн, або 102,5% до річних показників та 142,7% до планових показників за 9 місяців 2016 року.

За структурою місцевих податків і зборів за 9 місяців 2016 року виконання річних планових показників забезпечено за рахунок:

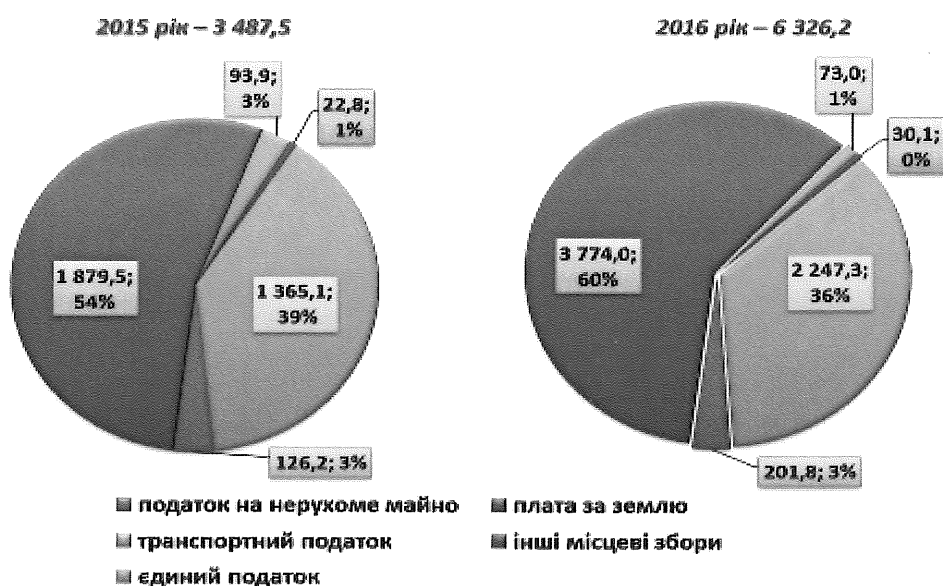
орендної плати за землю та земельного податку на 105,9% (надійшло 3 773 976,3 тис. грн, що більше на 1 894 477,0 тис. грн відповідного періоду 2015 року). Збільшення надходжень відбулось за рахунок введення в дію рішення Київської міської ради від 03 липня 2014 року №23/23 «Про затвердження технічної документації з нормативної грошової оцінки земель міста Києва»);

єдиного податку на 104,0% (надійшло 2 247 323,1 тис. грн, що більше надходжень аналогічного періоду 2015 року на 882 223,4 тис. грн);

податку на нерухоме майно, відмінне від земельної ділянки, транспортного податку, збору за місця для паркування транспортних засобів, туристичного збору.

Розподіл місцевих податків і зборів за структурою за 9 місяців 2015-2016 років відображено у діаграмі.

**Структура місцевих податків і зборів за 9 місяців 2015-2016 років бюджету міста Києва (млн грн)**



У звітному періоді до бюджету м. Києва податку на прибуток підприємств надійшло 1 947 765,8 тис. грн, що становить 107,8% до річного планового показника (152,6% до плану за 9 півріччя 2016 року) та більше на 637 962,7 тис. грн, ніж у аналогічному періоді 2015 року (за рахунок зарахування до загального фонду бюджету міста Києва 10% податку на прибуток підприємств та фінансових установ недержавної форми власності відповідно до статті 64 Бюджетного кодексу України).

За структурою платників податку на прибуток за 9 місяців 2016 року перераховують:

приватні підприємства – 60,1%;

підприємства, створені за участю іноземних інвесторів – 19,9%;

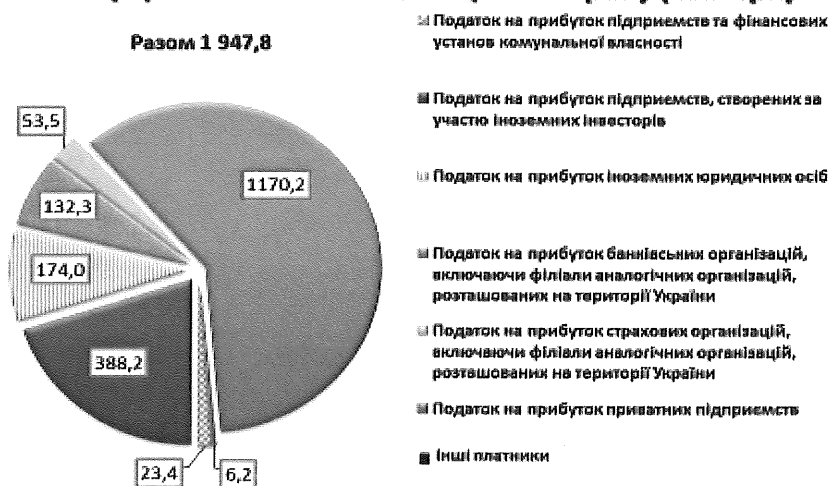
підприємств іноземних приватних осіб – 8,9%;

банківські організації, включаючи філіали організацій, розташованих на території України – 6,8%;

страхові організації, включаючи філіали аналогічних організацій, розташованих на території України – 2,7%

інші платники – 1,6%.

### Надходження податку на прибуток підприємств різних форм власності за 9 місяців 2016 року (млн грн)



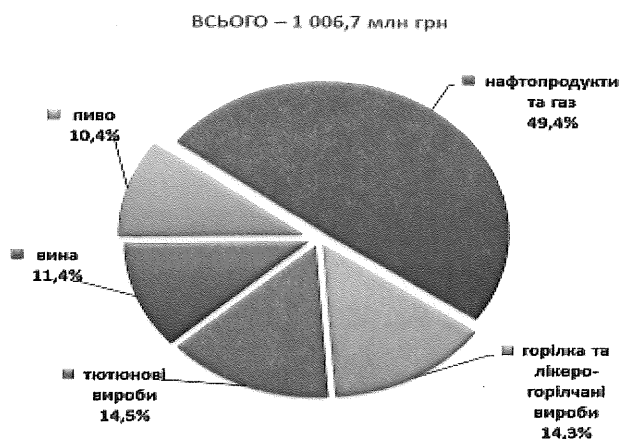
Надходження рентної плати та плати за використання інших природних ресурсів склали 38 336,7 тис. грн, або на 95,3% до річних планових показників та 158,6% до плану за 9 місяців 2016 року.

За 9 місяців 2016 року відповідно до Бюджетного кодексу України до загального фонду бюджету міста Києва зараховується акцизний податку з реалізації суб'єктами господарювання роздрібною торгівлю підакцизних товарів, якого надійшло 1 006 674,2 тис. грн, що становить 92,2% до річних планових показників (125,7% до запланованих показників за січень-вересень 2016 року).



Структура акцизних надходжень представлена на діаграмі.

СТРУКТУРА НАДХОДЖЕНЬ АКЦИЗНОГО ПОДАТКУ  
ДО БЮДЖЕТУ МІСТА КИЄВА ЗА 9 МІСЯЦІВ 2016 РОКУ



Неподаткові надходження в сукупній сумі надходжень до загального фонду (без урахування субвенцій з державного бюджету) складають 2,7%. За 9 місяців 2016 року надійшло неподаткових надходжень у сумі 471 524,4 тис. грн, що на 117,1% більше відповідного показника 2015 року, (+68 877,3 тис. грн, в тому числі за рахунок передачі на місцевий рівень відповідно до Закону України «Про внесення змін до Бюджетного кодексу України щодо зарахування окремих адміністративних зборів» від 26.11.2015 №836-VIII збору за державну реєстрацію речових прав на нерухоме майно та їх обтяжень і плати за скорочення термінів надання послуг у сфері державної реєстрації речових прав на нерухоме майно та їх обтяжень і державної реєстрації юридичних осіб, фізичних осіб-підприємців та громадських формувань, а також надання інших платних послуг в сумі 8 012,6 тис. грн).

За структурою надходжень виконання планових показників забезпечено за найбільшими джерелами:

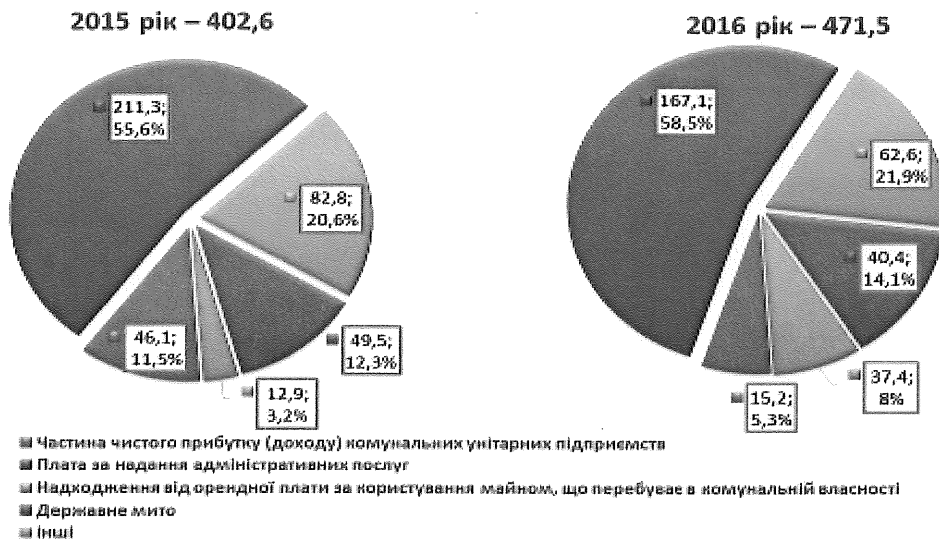
плати за надання адміністративних послуг надійшло 251 643,3 тис. грн, (80,2%);

плати за оренду майнових комплексів та іншого майна, що у комунальній власності надійшло 86 973,9 тис. грн (95,2%);

частини прибутку надійшло - 29 360,9 тис. грн (118,1%);

державного мита надійшло – 66 057,8 тис. грн (92,4%).

## Структура неподаткових надходжень бюджету міста Києва за 9 місяців 2015-2016 років (млн грн)

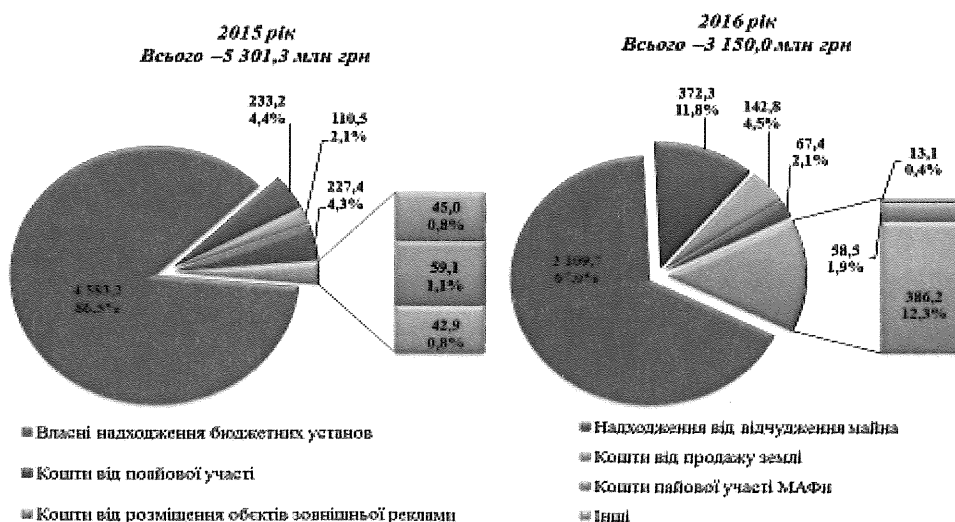


Протягом січня-червня 2016 року до загального фонду бюджету міста Києва надійшло доходів від операцій з капіталом в обсязі 3 436,2 тис. грн, з них 3 420,7 тис. грн надходження коштів від реалізації безхазяйного майна. Рівень виконання склав 105,7% до річних планових показників. Ці надходження складають 0,02% у структурі доходів загального фонду бюджету міста Києва.

### Спеціальний фонд бюджету міста Києва

За 9 місяців 2016 року до спеціального фонду бюджету м. Києва надійшло 3 149 985,6 тис. грн, що становить 80,1% до річного плану.

### Структура доходів спеціального фонду бюджету міста Києва за 9 місяців 2015-2016 років (млн грн)



Обсяг власних надходжень бюджетних установ становив 2 109 742,3 тис. грн або 91,6% до планового показника.

Інших неподаткових надходжень до бюджету міста Києва надійшло 1 040 243,3 тис. грн, що на 322 126,1 тис. грн більше ніж у аналогічному періоді 2015 року, внаслідок збільшення за січень-вересень 2016 року такого джерела, як надходження від пайової участі у розвитку інфраструктури на - 139 111,4 тис. грн та від дивідендів (доходу), нарахованих на акції (частки, паї) господарських товариств, у статутних капіталах яких є комунальна власність в сумі 23 646,8 тис. грн, перерахованих підприємством ПАТ «КХ «Київміськбуд» за результатами діяльності 2014 року.

Протягом січня-червня 2016 року зменшився обсяг доходів від операцій з капіталом. Так, за цією статтею до спеціального фонду бюджету надійшло 80 502,5 тис. грн, що на 191 854,1 тис. грн менше ніж у аналогічному періоді 2015 року (станом на 01.10.2015 року надходження доходів від операцій з капіталом становили – 272 356,6 тис. грн, за рахунок продажу пакету акції ПАТ НВЦ «Борщагівський ХФЗ» в сумі 171 844,0 тис. грн).

Виконання річного планового показника надходження коштів від продажу землі забезпечено лише на 5,2%. При формуванні планових показників бюджету міста Києва приймалося до уваги, що виконання цих показників можливе за умови успішного проведення земельних торгів з продажу земельних ділянок за умови розробки та затвердження детальних планів територій, прийняття Київською міською радою 31 проекту рішення щодо продажу земельних ділянок, підготовлених та опрацьованих в установленому порядку Департаментом земельних ресурсів.

За 9 місяців 2016 року до цільових фондів, утворених Київською міською радою, надійшло коштів в сумі – 214 550,3 тис. грн, що більше на 17 491,9 тис. грн аналогічних надходжень 2015 року.

## **Виконання видаткової частини бюджету міста Києва**

Планові показники видаткової частини бюджету міста Києва затверджено у сумі 32 630 065,0 тис. грн, в тому числі по загальному фонду 23 126 812,6 тис. грн та спеціальному фонду – 9 503 252,4 тис. грн. Виконання бюджету міста Києва за 9 місяців 2016 року становить 19 628 247,6 тис. грн, в тому числі по загальному фонду – 14 986 131,6 тис. грн, та спеціальному фонду – 4 642 116,0 тис. грн.

Обсяг видатків загального фонду бюджету міста Києва порівняно з відповідним показником минулого року збільшився на 17,8%. Виконання планових річних показників, затверджених Київською міською радою, становить 64,8%.

Видатки спеціального фонду бюджету міста Києва у співставних умовах профінансовано на 53,2% більше, ніж аналогічний показник попереднього року (у звіті за 9 місяців 2015 року відображена грошова оцінка будівлі та земельної ділянки по галузі «Охорона здоров'я» на суму 3 366 831,7 тис. грн). Рівень виконання планових річних показників, затверджених Київською міською радою, склав 48,8%.

Більшість видатків бюджету традиційно спрямовується на соціально-культурну сферу (освіта, охорона здоров'я, соціальний захист і соціальне забезпечення, культура та мистецтво, фізична культура і спорт). У звітному періоді сукупна частка цих видатків у структурі видатків бюджету складала 71,4%, що на 14,9% більше рівня попереднього року.

**Інформація про видатки за функціональною класифікацією  
(в розрізі загального та спеціального фондів)**

тис. грн

Найменування показника	Код бюджетної класифікації	План на рік станом на 01.10.2016	Факт на 01.10.2016	% виконання	Факт на 01.10.2015	Відхилення 2016 до 2015, +/-
<b>Видатки (загальний фонд)</b>						
Державне управління	010000	966 464,1	638 316,6	66,0	441 998,4	196 318,2
Освіта	070000	6 830 398,3	4 323 081,3	63,3	3 708 610,4	614 470,9
Охорона здоров'я	080000	5 384 666,4	3 383 208,7	62,8	2 656 862,7	726 346,0
Соціальний захист та соціальне забезпечення	090000	4 656 551,8	3 392 442,3	72,9	2 506 262,2	886 180,1
Житлово-комунальне господарство	100000	1 046 434,3	704 406,0	67,3	469 733,4	234 672,6
Культура і мистецтво	110000	817 702,1	538 025,8	65,8	442 414,2	95 611,6
Засоби масової інформації	120000	37 681,9	23 694,2	62,9	23 124,8	569,4
Фізична культура і спорт	130000	272 362,2	153 734,8	56,4	126 869,4	26 865,4
Будівництво	150000				900,0	-900,0
Сільське і лісове господарство, рибне господарство	160000	14 986,0	8 010,4	53,5	4 007,8	4 002,6
Транспорт, дорожнє господарство, зв'язок, телекомунікації та інформатика	170000	1 152 760,3	827 956,8	71,8	858 683,8	-30 727,0
Інші послуги, пов'язані з економічною діяльністю	180000	742 638,4	620 335,8	83,5	19 168,2	601 167,6
Попередження та ліквідація надзвичайних ситуацій та наслідків стихійного лиха	210000	9 017,1	7 147,5	79,3	5 547,1	1 600,4
Обслуговування внутрішнього боргу	230000	903 021,8	247 466,4	27,4	1 340 194,9	-1 092 728,5
Видатки, не віднесені до основних груп	250000	243 831,9	93 705,0	38,4	95 630,2	-1 925,2
<b>Разом видатків (загальний фонд)</b>	<b>900201</b>	<b>23 078 516,6</b>	<b>14 961 531,6</b>	<b>64,8</b>	<b>12 700 007,5</b>	<b>2 261 524,1</b>
Інші субвенції	250300	48 296,0	24 600,0	50,9	24 310,0	290,0
<b>Всього видатків</b>	<b>900202</b>	<b>23 126 812,6</b>	<b>14 986 131,6</b>	<b>64,8</b>	<b>12 724 317,5</b>	<b>2 261 814,1</b>
<b>Видатки (спеціальний фонд)</b>						
Державне управління	010000	281 737,5	193 845,6	68,8	17 769,9	176 075,7
Освіта	070000	1 283 997,2	709 716,7	55,2	429 564,0	280 152,7
Охорона здоров'я	080000	1 595 967,5	1 081 800,0	67,8	3 871 640,5	-2 789 840,5

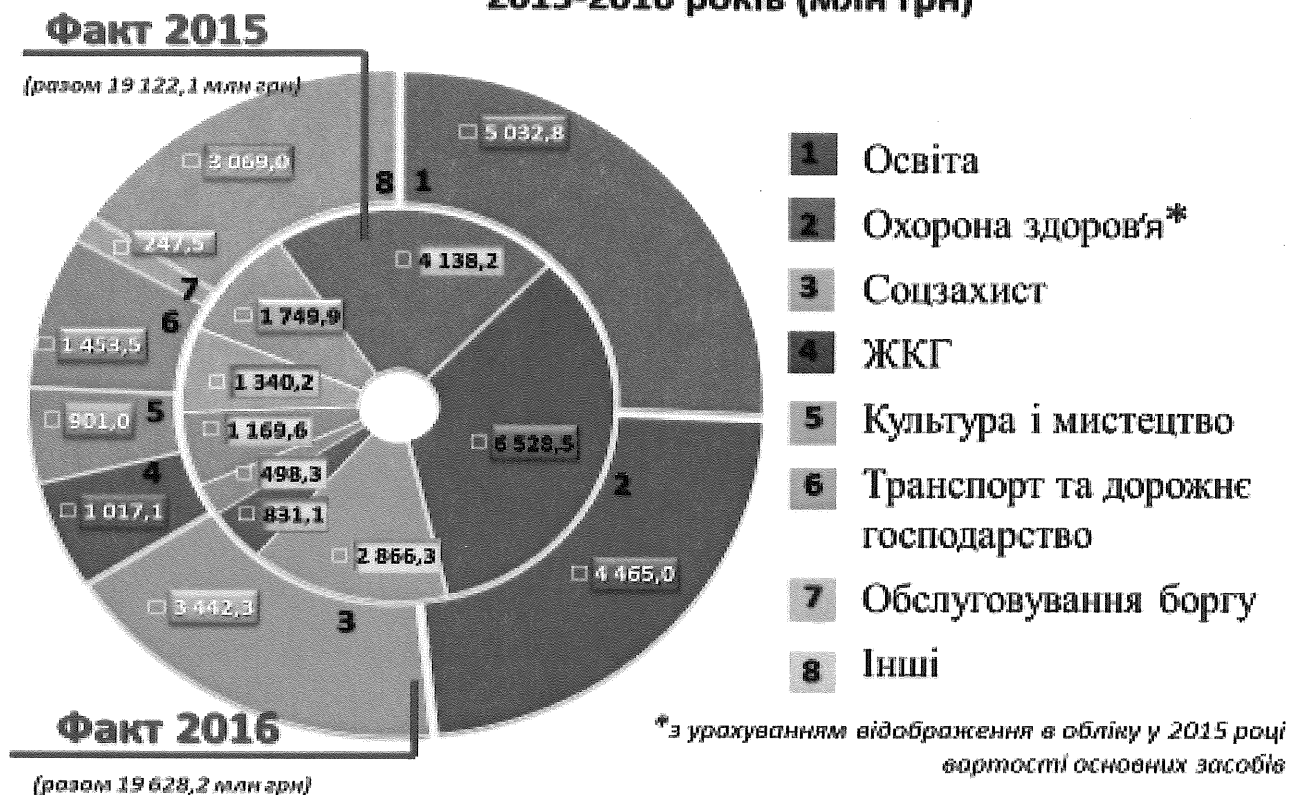
Найменування показника	Код бюджетної класифікації	План на рік станом на 01.10.2016	Факт на 01.10.2016	% виконання	Факт на 01.10.2015	Відхилення 2016 до 2015, +/-
Житлово-комунальне господарство	100000	1 036 776,1	312 737,6	30,2	361 342,7	-48 605,1
Культура і мистецтво	110000	451 047,4	363 012,9	80,5	55 932,6	307 080,3
Фізична культура і спорт	130000	56 190,6	16 587,6	29,5	17 110,8	-523,2
Будівництво	150000	2 964 697,1	1 077 138,2	36,3	657 223,3	419 914,9
Сільське і лісове господарство, рибне господарство	160000	27 686,6	8 254,5	29,8	14 999,4	-6 744,9
Транспорт, дорожнє господарство, зв'язок, телекомунікації та інформатика	170000	1 273 913,7	625 534,4	49,1	310 936,9	314 597,5
Інші послуги, пов'язані з економічною діяльністю	180000	39 642,8	19 591,7		69 314,3	-49 722,6
Внески органів місцевого самоврядування у статутні фонди	180409	8 260,0	6 760,0	49,4	52 579,5	-45 819,5
Попередження та ліквідація надзвичайних ситуацій та наслідків стихійного лиха	210000	1 000,0	0,0	81,8	0,0	0,0
Державні цільові фонди	240000	336 172,2	166 167,0	49,4	219 876,2	-53 709,2
Фонд охорони навколишнього природного середовища	240600	34 200,0		0,0	15 566,2	-15 566,2
Цільові фонди	240900	301 972,2	166 167,0	55,0	204 310,0	-38 143,0
Видатки, не віднесені до основних груп	250000	2 068,7	418,9	20,2		418,9
Субвенції	250300	43 204,0	19 500,0	45,1	13 888,5	5 611,5
Кредитування місцевих бюджетів	250904 / 250909	-1 500,0	-2 087,6	139,2	-1 822,0	-265,6
<b>Всього видатків (спеціальний фонд)</b>	<b>900203</b>	<b>9 503 252,4</b>	<b>4 642 116,0</b>	<b>48,8</b>	<b>6 397 776,2</b>	<b>-1 755 660,2</b>
<b>Всього видатків (загальний і спеціальний фонди)</b>		<b>32 630 065,0</b>	<b>19 628 247,6</b>	<b>60,2</b>	<b>19 122 093,7</b>	<b>506 153,9</b>

Частка видатків на освіту, на охорону здоров'я, та на соціальний захист і соціальне забезпечення у співставних умовах збільшилася на 27,3%. Загальний обсяг видатків на соціально-культурну сферу збільшився на 14,9% і склав 14 011 508,6 тис. грн.

Серед видатків бюджету міста Києва найбільшими є видатки на освіту – 5 032 798,0 тис. грн (або 25,6% від усіх видатків бюджету міста Києва), на охорону здоров'я – 4 465 008,7 тис. грн (або 22,7% від усіх видатків бюджету міста Києва), на соціальний захист і соціальне забезпечення 3 442 340,8 тис. грн (або 17,5% від усіх видатків бюджету міста Києва)

Крім того, відбулося зменшення у 5,4 рази видатків бюджету міста Києва на обслуговування боргу. За 9 місяців 2015 року їх обсяг становив 1 340 194,9 тис. грн. Основним чинником такого скорочення стало зменшення розміру боргу.

### Структура видатків бюджету міста Києва за 9 місяців 2015-2016 років (млн грн)



Частка видатків на оплату праці з нарахуваннями традиційно є найбільшою серед усіх видатків бюджету. Порівняно з минулим роком вона збільшилась на 22,2% і становила 30,1 %. При цьому обсяги цих видатків збільшились на 1073000,9 тис. грн та склали 5911998,5 тис. грн.

Також у звітному періоді відбулося збільшення використання капітальних видатків майже у 1,6 рази у співставних умовах (без врахування відображення в обліку вартості основних засобів).

СТРУКТУРА ВИДАТКІВ БЮДЖЕТУ МІСТА КИЄВА ЗА 9 МІСЯЦІВ (МЛН ГРН.)

2015 рік – 19 122,1 млн. грн.



2016 рік – 19 628,2 млн. грн.



### Державне управління

У загальному фонді бюджету м. Києва на 2016 рік по галузі «Державне управління» передбачені бюджетні призначення в загальній сумі 966 464,1 тис. грн, з яких для забезпечення діяльності Київської міської ради передбачені асигнування в сумі 61 697,5 тис. грн.

Касові видатки по загальному фонду бюджету м. Києва складають 638 316,6 тис. грн або 66,0% до планових річних призначень, з яких по Київській міській раді касові видатки склали 42 173,2 тис. грн.

По спеціальному фонду на 2016 рік бюджетні призначення становлять 281 737,5 тис. грн, з них на забезпечення діяльності Київської міської ради передбачені кошти в сумі 3 781,1 тис. грн, касові видатки склали 193 845,6 тис. грн, в тому числі на забезпечення діяльності Київської міської ради - 3019,5 тис. грн.

### Освіта

В бюджеті м. Києва на функціонування і розвиток закладів освіти м. Києва видатки загального фонду затверджено в сумі 6 820 800,6 тис. грн, касові видатки за 9 місяців 2016 року становлять 4 316 306,1 тис. грн, або 63,3% до планових призначень.



На здобуття дошкільної освіти 101,4 тисяч дітей від 1 до 6 (7) років у 516 закладах м. Києва спрямовано 1 224 067,6 тис. грн, з розрахунку на 1 дитину 18,6 тис. грн в рік. В порівнянні з початком року кількість дитячих садочків у місті Києві збільшено на 3 новобудови та відновлено групи у 18 садочках та відповідно контингент вихованців в них зріс на 1,6 тис.

Для забезпечення охоплення загальною середньою освітою 251,9 тисяч учнів м. Києва в 410 школах спрямовано 2 221 479,1 тис. грн, в т.ч. за рахунок освітньої субвенції з Державного бюджету України – 1 536 458,2 тис. грн, з розрахунку на 1 учня 14,2 тис. грн в рік. В порівнянні з початком 2016 року у місті Києві кількість учнів збільшилась 9,5 тис. учнів.

На охоплення загальною середньою освітою 5,4 тисяч вихованців у 26 школах-інтернатах спрямовано 206 452,7 тис. грн, в т.ч. за рахунок освітньої субвенції з Державного бюджету України – 126 538,1 тис. грн, з розрахунку на 1 вихованця 65,6 тис. грн в рік.

На організацію гурткової роботи та сприяння розвитку індивідуальної та колективної творчості 73,8 тисяч дітей у 39 позашкільних навчальних закладах спрямовано 130 170,1 тис. грн, з розрахунку на 1 дитину 2,9 тис. грн в рік.

На підготовку 15,3 тисяч кваліфікованих робітничих кадрів в 26 професійно-технічних навчальних закладах спрямовано 240 785,1 тис. грн, з розрахунку на 1 учня 21,8 тис. грн в рік.

На підготовку 6,9 тисяч молодих фахівців та 12,4 тис. слухачів у 8 вищих навчальних закладах спрямовано 213 039,4 тис. грн, з розрахунку на 1 особу 16,1 тис. грн в рік.

На функціонування інших закладів та заходів галузі «Освіта» – 79 973,5 тис. грн.

Крім того, забезпечено виплату одноразової допомоги дітям-сиротам та дітям, позбавленим батьківського піклування, яким у 2016 році виповниться 18 років – 338,6 тис. грн на 128 дітей.

За рахунок субвенцій Державного бюджету України спрямовано на виплату державної соціальної допомоги для 175 дітей-сиріт та дітей, позбавлених батьківського піклування та грошового забезпечення 60 батькам-вихователям і прийомним батькам за надання соціальних послуг у дитячих будинках сімейного типу та прийомних сім'ях за принципом «гроші ходять за дитиною» в сумі 6 775,2 тис. грн.

Протягом 9 місяців поточного року спрямовано на забезпечення основної діяльності установ та закладів освіти за рахунок власних надходжень та благодійних внесків коштів по спеціальному фонду в сумі 487 472,4 тис. грн.

Крім того, на укріплення матеріально-технічної бази закладів освіти за рахунок бюджету розвитку протягом 9 місяців направлено 222 244,2 тис. грн, з них на капітальний ремонт закладів освіти в обсязі 160 274,6 тис. грн (відновлення груп у 20 навчальних закладах спрямовано 5 085,9 тис. грн, заміну вікон у 197 закладах – 44 770,0 тис. грн, капітальний ремонт мереж у 93 закладах – 11 641,7 тис. грн, капремонт покрівель у 102 закладах – 17 849,8 тис. грн, капітальний ремонт у 29 харчоблоках - 8 835,8 тис. грн, утеплення фасадів у 55 закладах – 22 344,5 тис. грн, капітальний ремонт спортивних залів у 66 закладах – 20 946,4 тис. грн, капітальний ремонт та облаштування майданчиків у 25 закладах – 7 101,6 тис. грн, капітальний ремонт місць загального користування у 40 закладах – 3 407,7 тис. грн, та капітальний ремонт приміщень – 18 291,2 тис. грн) та придбання обладнання довгострокового користування в обсязі 61 969,6 тис. грн (придбання обладнання для харчоблоків 485 закладів – 19 518,0 тис. грн, придбання меблів для 259 закладів – 11 068,3 тис. грн, комп'ютерної техніки 441 закладу – 13 991,3 тис. грн, пральне обладнання для 156 закладів на суму 3 625,8 тис. грн, підручників – 5 398,0 тис. грн та для дитячих будинків сімейного типу забезпечено 3 автомобіля на 969,0 тис. грн, побутової техніки – 431,5 тис. грн, остаточні розрахунки за придбані у 2015 році квартири для

дитячих будинків - 68,3 тис. грн і інше обладнання закладів освіти в сумі 6 899,4 тис. грн).

### **Охорона здоров'я**

У загальному фонді бюджету м. Києва на 2016 рік по галузі «Охорона здоров'я» передбачені бюджетні призначення в загальній сумі 5 384 666,4 тис. грн. За 9 місяців 2016 року використано 3 383 208,7 тис. грн, або 62,8 % річного уточненого плану.

Обсяг видатків на оплату праці з нарахуваннями за звітний період становить 2 403 044,4 тис. грн. Це дозволило забезпечити в повному обсязі виплати по тарифікації, інші обов'язкові виплати та провести матеріальне стимулювання медичних працівників. Середньомісячна заробітна плата працівників галузі за звітний період становить 3802 гривні.

Сума коштів, яка спрямована протягом звітнього періоду на оплату видатків за комунальні послуги та енергоносії становить 301 840,3 тис. грн.

Протягом 9 місяців 2016 року на придбання медикаментів та перев'язувальних матеріалів було використано 473 070,1 тис. грн. Значна частина цих коштів спрямована на забезпечення лікувального процесу в стаціонарних відділеннях лікарень.

В амбулаторно-поліклінічних закладах міста 333 904 хворих одержали медикаменти безкоштовно або на пільгових умовах на загальну суму 59 513,8 тис. грн.

На забезпечення 5 606 осіб, яким надано послуги із зубопротезування на пільгових умовах, виділено 6 244,4 тис. гривень.

Видатки на виконання міської цільової програми «Здоров'я киян» у 2016 році з урахуванням змін складають 572 366,7 тис. грн. На виконання заходів зазначеної програми за звітний період використано 265 512,9 тис. грн. За ці кошти здійснено закупівлю реактивів для обстеження новонароджених на фенілкетонурію, гіпотеріоз та муковісцидоз. Крім цього, забезпечено 1020 хворих з онкологічною патологією хіміотерапевтичними

препаратами, 439 осіб забезпечено витратними матеріалами для проведення гемодіалізу і 116 осіб - перитонеального діалізу, імуносупресивну терапію в повному обсязі отримали усі 125 осіб, які перебувають на обліку, забезпечено лікувальним харчуванням 93 дитини, хворих на фенілкетонурію, проліковано 44 дітей, хворих на ювенільний ревматоїдний артрит, 192 особам з числа пільгових категорій населення проведено оперативне втручання з імплантацією штучного кришталика, 12 450 (у тому числі 690 дітей) хворих на цукровий та нецукровий діабет забезпечено безкоштовними інсулінами. Також придбано 80 цементних кульшових суглобів та 21 ревізійний, 675 слухових апаратів.

На придбання продуктів харчування виділено 40 365,8 тис. грн. Більша частина цих коштів також спрямовано на стаціонарні відділення лікарень, дитячі санаторії та будинки дитини. Вартість харчування на один ліжко-день у звичайному стаціонарі становить 11,7 грн, на одне місце у дитячих санаторіях – 55,2 грн, будинках дитини – 32,7 грн. На забезпечення 384 дітей віком до 3-х років життя з малозабезпечених сімей безкоштовним дитячим харчуванням виділено 700,6 тис. грн.

Протягом звітного періоду було проліковано та оздоровлено 4 704 дитини в дитячих санаторіях міського підпорядкування.

За 9 місяців 2016 року 195 бригадами Центру екстреної медичної допомоги та медицини катастроф м. Києва здійснено 451 084 виїзди та надана медична допомога дорослому та дитячому населенню на догоспітальному етапі.

Планом на 2016 рік передбачено видатки бюджету розвитку спеціального фонду бюджету в обсязі 533 173,5 тис. грн. Протягом 9 місяців 2016 року із зазначеного фонду використано 110 053,8 тис. грн, які спрямовано на: придбання обладнання – 73 537,8 тис. грн та проведення капітального ремонту – 36 516,0 тис. грн.

Власні надходження установ до спеціального фонду бюджету на 2016 рік передбачено у сумі 1 062 794,0 тис. грн (у тому числі грошова оцінка

землі - 510 293,5 тис. грн). Видатки у звітному періоді проведено на загальну суму 971 746,3 тис. грн.

### **Соціальний захист**

За 9 місяців 2016 року на здійснення програм соціального захисту та соціального забезпечення спрямовано 3 442 340,8 тис. грн, або 72,2% до річного плану, у тому числі за рахунок загального фонду – 3 392 442,3 тис. грн, або 72,9% до річного плану, за рахунок спеціального фонду – 49 898,5 тис. грн, або 45,1% до річного плану.

Для забезпечення надання соціальних послуг через мережу бюджетних установ соціального захисту та соціального забезпечення м. Києва, яка налічує 44 заклади, в яких працюють майже 4,0 тис. працівників, із загального фонду бюджету використано 251 664,8 тис. грн, зі спеціального фонду – 34 722,4 тис. грн.

Протягом 9 місяців поточного року установами соціального захисту та соціального забезпечення надані різноманітні соціальні послуги киянам, які потребують соціальної підтримки та захисту, а саме:

- з повного утримання з наданням місця для проживання та з довготривалого догляду, медичного та побутового обслуговування 305 дітям-інвалідам з помірною та глибокою розумовою відсталістю та психічними розладами, які не можуть навчатись, самостійно пересуватись і обслуговуватись, 2054 особам, які не можуть вести самостійний спосіб життя через похилий вік, фізичні та розумові вади, психічні захворювання або інші хвороби;

- психологічні, медичні, побутові та по догляду за місцем проживання 27070 одиноким громадянам, які не здатні до самообслуговування у зв'язку з похилим віком, хворобою, інвалідністю та іншим громадянам, які перебувають у складних життєвих обставинах;

- педагогічні, медичні, правові та інші види послуг 205 дітям, які опинились у складних життєвих обставинах.

У звітному періоді 20 установами, створеними за ініціативи Київської міської влади, для максимізації задоволення потреб населення в соціальному захисті та з метою охоплення всіх категорій населення, які потребують допомоги для забезпечення відповідного рівня життя, надані послуги більше 60,0 тис. киян.

З метою зміцнення матеріально-технічної бази установ соціального захисту та соціального забезпечення за рахунок коштів спеціального фонду бюджету м. Києва здійснено видатки на придбання оргтехніки, кліматичної техніки, медичного обладнання, обладнання для харчоблоків та меблів.

Крім того, для покращення розвитку надання транспортних послуг інвалідам, особам з порушенням опорно-рухового апарату придбано 5 спеціалізованих автомобілів.

Загальний обсяг використаних коштів на вказану мету становить 6 495,6 тис. грн.

За рахунок коштів бюджету м. Києва для забезпечення державних соціальних гарантій:

- проведено 20,2 тис. виплат грошової компенсації фізичним особам, які надають соціальні послуги громадянам похилого віку, інвалідам, дітям-інвалідам, хворим, які не здатні до самообслуговування і потребують сторонньої допомоги, у сумі 3 552,3 тис. грн;

- здійснено 876 безоплатних поховань учасників бойових дій відповідно до Закону України «Про увічнення Перемоги у Великій Вітчизняній війні 1941-1945 років» у сумі 3 957,1 тис. грн;

- надано пільг на медичне обслуговування 14883 громадянам, які постраждали внаслідок Чорнобильської катастрофи, у сумі 4 936,3 тис. грн.

Станом на 01.10.2016 року простроченої кредиторської заборгованості по зазначених видатках у м. Києві немає.

На виконання заходів міських цільових програм соціального захисту населення, що спрямовані на забезпечення власних повноважень у сфері соціального захисту населення, за рахунок загального фонду бюджету

м. Києва використано 349728,6 тис. грн, з них на виконання заходів міської цільової програми «Турбота. Назустріч киянам» – 339 283,2 тис грн, «Соціальне партнерство» – 7 971,1 тис. грн, «Діти. Сім'я. Столиця» – 2 474,3 тис. грн.

З метою соціального захисту окремих категорій малозахищених верств населення м. Києва в межах коштів, спрямованих на виконання міської цільової програми «Турбота. Назустріч киянам», проведено видатки на:

- одноразову матеріальну допомогу та часткове покриття витрат на житлово-комунальні послуги учасникам АТО, членам сімей загиблих (померлих) учасників АТО та членам сімей Героїв Небесної Сотні в обсязі 63971,1 тис. грн; допомогу в розмірі 2500 грн отримали 19513 осіб, з них 1657 осіб отримувало щомісячну допомогу для покриття витрат на оплату житлово-комунальних послуг;

- одноразову матеріальну допомогу до свят та визначних дат в обсязі 214 491,3 тис. грн; допомогу отримали 423 775 осіб, середній розмір допомоги становить близько 506 грн;

- надання адресної матеріальної допомоги киянам, які опинились в складних життєвих обставинах – 8722,0 тис. грн; допомогу отримали 9870 киян, середній розмір допомоги становить понад 880 грн.

Для забезпечення оздоровлення ветеранів війни та праці, інвалідів I та II груп, дітей війни, громадян, які постраждали внаслідок Чорнобильської катастрофи, дітей киян-учасників АТО віком до 7 років у супроводі одного з батьків, дітей, хворих на ДЦП, вихованців Дарницького та Святошинського дитячих будинків-інтернатів використано 16 257,8 тис. грн, за які придбана 1941 путівка.

На забезпечення безкоштовним харчуванням та продуктовими наборами малозабезпечених одиноких громадян та інших верств населення м. Києва використано 3 345,5 тис. грн. Продуктові набори отримали 15349 осіб, гаряче харчування – 611 осіб.

В межах коштів на виконання міської цільової програми «Соціальне партнерство» проведені видатки на фінансову підтримку 61 громадської організації ветеранів, 62 громадських організацій інвалідів і 6 громадських організацій жінок та багатодітних на загальну суму 6 880,0 тис. грн.

Проведено 36 загальноміських соціальних заходів до державних свят та визначних дат.

### **Соціальні програми у галузі сім'ї, дітей та молоді**

У бюджеті м. Києва на 2016 рік по галузі «Соціальні програми з питань сім'ї, дітей та молоді» видатки затверджено у сумі 101 114,8 тис. грн. Касове виконання за 9 місяців становить 57 739,9 тис. грн, або 57,1% до планових призначень.

На утримання 11 центрів соціальних служб для сім'ї, дітей та молоді, якими протягом 9 місяців 2016 року надано 247,5 тис. соціальних послуг та на реалізацію центрами соціальних служб для сім'ї, дітей та молоді 19 соціальних програм та заходів для 59,1 тис. учасників спрямовано 17 825,9 тис. грн.

Протягом 9 місяців поточного року на реалізацію 39 молодіжних заходів основними з яких є проведення фестивалю «Kyiv Open Smile», молодіжної акції «Створюй своє майбутнє зараз! Здорова нація - здорова країна», інформаційно-профілактичної акції "Бережи життя", патріотично-просвітницької акції «Герої нашого часу», День молодіжного самоврядування, День молоді, «Здорова молодь 21 сторіччя» до дня Києва та дня Європи, заходи до Дня Конституції України та 59 сімейних програм і заходів щодо проведення корекційної роботи з особами, що вчинили насильство в сім'ї, медико-соціальної реабілітації постраждалих від насильства, заходів щодо формування сімейних цінностей видатки становлять 2 319,9 тис. грн.

На утримання клубів підлітків за місцем проживання для організації гурткової роботи 14 687 дітей спрямовано видатки в сумі 22 908,0 тис. грн.



На утримання Київського міського центру соціально-психологічної допомоги, яким за звітний період надано послуги 231 особам та 36 сім'ям, Київського міського правобережного та лівобережного центрів для Віл-інфікованих дітей та молоді, якими надано послуги 2 795 особам, на утримання районних центрів соціально-психологічної реабілітації дітей та молоді з функціональними обмеженнями, які надають соціальні послуги особам, що опинилися в складних життєвих обставинах, а також на фінансову підтримку Київського молодіжного центру, яким за 9 місяців 2016 року проведено 425 заходи для 70,0 тис. учасників та працевлаштовано 106 осіб та на утримання позаміського дитячого закладу оздоровлення та відпочинку «Зміна» здійснено видатки у сумі 14 386,0 тис. грн.

Крім того, на забезпечення виплати 100 премій Київського міського голови за особливі досягнення молоді у розбудові столиці України-міста героя Києва спрямовано 300,0 тис. грн.

По спеціальному фонду за рахунок плати за навчання дітей у гуртках при підліткових клубах за місцем проживання та надання послуг молодіжними центрами та оздоровчими закладами касове виконання становить 7373,9 тис. грн, за рахунок надання благодійної та гуманітарної допомоги установам молодіжної політики – 117,5 тис. грн

Крім того, на укріплення матеріально-технічної бази закладів молодіжної політики за рахунок бюджету розвитку протягом 9 місяців направлено 5 398,6 тис. грн, з них на капітальний ремонт приміщень в обсязі 4 589,7 тис. грн та на придбання обладнання – 808,9 тис. грн.

### **Заходи з оздоровлення та відпочинку дітей міста Києва**

На реалізацію заходів з оздоровлення та відпочинку дітей міста Києва у 2016 році передбачено 37 319,5 тис. грн. За 9 місяців 2016 року за рахунок коштів загального фонду до оздоровчих таборів спрямовано 34 407,4 тис. грн та забезпечено оздоровлення 7 275 дітей.

## Житлове господарство

У загальному фонді бюджету м. Києва на 2016 рік по галузі «Житлове господарство» передбачено бюджетні призначення в сумі 116 493,6 тис. грн.

По функції «Житлово-експлуатаційне господарство» передбачено 1 035,0 тис. грн. За 9 місяців 2016 року касові видатки становлять 28,0 тис. грн.

По функції «Дотація житлово-комунальному господарству» районним в м. Києві державним адміністраціям передбачено 111 458,6 тис. грн на фінансову підтримку комунальних підприємств по утриманню та експлуатації житлового фонду. За 9 місяців 2016 року касові видатки на вказані цілі становлять 106 043,1 тис. грн, або 95,1 % річного плану.

Протягом 9 місяців 2016 року з загального фонду бюджету міста Києва на здійснення видатків з відшкодування витрат, пов'язаних з різницею у тарифах на послуги з вивезення побутових відходів, було спрямовано 33 599,9 тис. грн.

По функції «Фінансування енергозберігаючих заходів» Департаменту житлово-комунальної інфраструктури передбачено 4 000,0 тис. грн з метою виконання Меморандуму «Про співробітництво у сфері енергоефективності житлових будинків м. Києва» від 04.08.2015 року № 15 на здешевлення кредитів, що надаються ОСББ, ЖБК на впровадження енергоефективних заходів у житлових будинках. Видатки на вказані цілі протягом 9 місяців не здійснювались.

По спеціальному фонду на 2016 рік бюджетні призначення становлять 349 923,5 тис. грн.

У 2016 році у спеціальному фонді бюджету м. Києва по функції «Житлово-експлуатаційне господарство» затверджено бюджетні призначення в сумі 39 079,6 тис. грн, в тому числі:

- 7 071,2 тис. грн – Департаменту житлово-комунальної інфраструктури, з яких 6 445,5 тис. грн – на облаштування дитячих ігрових

майданчиків та 625,7 тис. грн – на погашення заборгованості за виконані у минулих роках роботи по облаштуванню дитячих і спортивних майданчиків та асфальтуванню прибудинкових територій;

- 32 008,4 тис. грн – районним в місті Києві державним адміністраціям, з них 11 569,0 тис. грн – на виконання робіт з облаштування дитячих та спортивних майданчиків (в тому числі за рахунок коштів субвенції з державного бюджету – 2 600,0 тис. грн); 19 410,4 тис. грн – на асфальтування прибудинкових територій та міжквартальних проїздів (в тому числі за рахунок коштів субвенції з державного бюджету – 6 800,0 тис. грн); 1 029,0 тис. грн – на виконання ремонтних робіт інших об'єктів житлово-експлуатаційного господарства.

За результатами 9 місяців 2016 року касові видатки становлять 7 247,7 тис. грн або 18,5% річного плану, в тому числі:

- 1 101,4 тис. грн – касові видатки Департаменту житлово-комунальної інфраструктури;

- 6 146,3 тис. грн – касові видатки районних в місті Києві державних адміністрацій.

По функції «Капітальний ремонт житлового фонду місцевих органів влади» у спеціальному фонді бюджету м. Києва затверджені бюджетні призначення (з урахуванням змін) в загальній сумі 274 938,9 тис. грн, в тому числі:

- 24 167,6 тис. грн – Департаменту житлово-комунальної інфраструктури, з яких 23 346,0 тис. грн на виконання капітального ремонту об'єктів житлового господарства міста та 821,6 тис. грн на погашення заборгованості за роботи, виконані в минулих роках;

- 300,0 тис. грн – Департаменту будівництва та житлового забезпечення на виконання робіт з капітального ремонту житлового фонду;

- 250 471,3 тис. грн районним в місті Києві державним адміністраціям на виконання капітального ремонту житлового фонду міста.

За 9 місяців 2016 року касові видатки склали 101 240,8 тис. грн, або 36,8% річного плану, в тому числі:

- 3 108,4 тис. грн – касові видатки Департаменту житлово-комунальної інфраструктури;

- 98 132,4 тис. грн – касові видатки районних в місті Києві державних адміністрацій.

По функції «Капітальний ремонт житлового фонду об'єднань співвласників багатоквартирних будинків» у спеціальному фонді бюджету м. Києва затверджені бюджетні призначення в загальній сумі 24 870,0 тис. грн, з них:

- 21 640,0 тис. грн – Департаменту житлового-комунальної інфраструктури, з яких 20 522,2 тис. грн – на реалізацію енергоефективних заходів у житлових будинках міста Києва, в яких створено ОСББ/ЖБК; 835,0 тис. грн – на виконання капітального ремонту житлових будинків міста Києва, в яких створено ОСББ/ЖБК; 282,8 тис. грн – на погашення заборгованості за виконані у минулих роках роботи;

- 3 230,0 тис. грн – районним в місті Києві державним адміністраціям на виконання капітального ремонту житлових будинків, в яких створено ОСББ/ЖБК.

За 9 місяців 2016 року касові видатки склали 1 600,3 тис. грн або 6,4% річного плану, в тому числі:

- 845,4 тис. грн – касові видатки Департаменту житлово-комунальної інфраструктури;

- 754,9 тис. грн – касові видатки районних в місті Києві державних адміністрацій.

По функції «Забезпечення функціонування комбінатів комунальних підприємств, районних виробничих об'єднань та інших підприємств, установ та організацій житлово-комунального господарства» у спеціальному фонді бюджету м. Києва затверджені бюджетні призначення в загальній сумі 11 035,0 тис. грн, з них:

- 10 800,0 тис. грн – Департаменту житлового-комунальної інфраструктури;

- 235,0 тис. грн – районним в місті Києві державним адміністраціям.

За 9 місяців 2016 року касові видатки відсутні.

### **Благоустрій міст, сіл, селищ**

Благоустрій міста – одна з найбільш важливих для міста сфер господарювання, яка забезпечує необхідні умови для функціонування господарського комплексу столиці та створює в місті комфортні умови проживання киян та гостей міста.

В загальному фонді бюджету міста Києва на 2016 рік плановий річний обсяг поточних видатків на благоустрій міста становить 744 981,6 тис. грн. Протягом 9 місяців звітного року із загального фонду бюджету міста Києва на благоустрій міста було спрямовано 471 160,8 тис. грн (63,2 % річного плану). Вказані кошти спрямовувались комунальним підприємствам міста, які забезпечують виконання робіт та заходів з благоустрою міста Києва за рахунок коштів бюджету м. Києва.

У складі видатків загального фонду бюджету міста Києва на благоустрій міста найбільшу питому вагу становлять видатки на утримання міського шляхового господарства. На виконання комплексу робіт з експлуатації, утримання та поточного ремонту міської вулично-дорожньої мережі та шляхово-транспортних споруд протягом січня-вересня поточного року було спрямовано 255 099,5 тис. грн.

Видатки загального фонду бюджету на виконання робіт з догляду та утримання зелених насаджень загального користування (у тому числі і комплексу відновлювальних і лісогосподарських робіт у лісопарковій зоні міста) у звітному періоді становили 156 006,4 тис. грн. За рахунок вказаних коштів здійснювались догляд та санітарне прибирання території, яка перебуває на балансі 10 районних комунальних підприємств по утриманню зелених насаджень, проводилось видалення сухостійних та аварійних дерев

та кущів, висаджувались нові зелені насадження тощо. У лісопарковій зоні міста проводились санітарно-оздоровчі рубки та санітарна обрізка дерев.

На проведення робіт із захисту територій міста від зсувів та збереження споруд і будівель, розташованих на зсувонебезпечних територіях, у січні-вересні поточного року було спрямовано 11 779,3 тис. грн.

Видатки на утримання та благоустрій 28 міських кладовищ (553 га), території міського крематорію та території Державного історико-меморіального «Лук'янівського заповідника» у звітному періоді склали 20 715,2 тис. грн.

На виконання робіт з охорони, утримання та експлуатації водних об'єктів та земель водного фонду, впорядкування міських пляжів та благоустрій окремих прилеглих до водойм територій з загального фонду бюджету протягом 9 місяців 2016 року було спрямовано 19 699,0 тис. грн.

На утримання комплексів бюветного водопостачання, міських фонтанів та проведення інших робіт і заходів з благоустрою та утримання у належному санітарному стані території міста з загального фонду бюджету міста Києва було спрямовано 7 861,4 тис. грн.

Протягом 9 місяців 2016 року з спеціального фонду бюджету міста Києва на здійснення капітальних видатків, пов'язаних з благоустроєм міста Києва, було спрямовано 201517,2 тис. грн, у тому числі:

- на благоустрій міських автошляхів – 177 893,0 тис. грн;
- на об'єкти зеленого господарства – 11 238,4 тис. грн;
- на благоустрій міських пляжів та окремих прилеглих до водойм територій – 2 582,4 тис. грн;
- на благоустрій міських кладовищ та території міського крематорію – 1 129,6 тис. грн;
- на капітальні видатки, пов'язані з експлуатацією комплексів бюветного водопостачання, міських фонтанів та проведенням інших робіт з благоустрою міста, – 8 673,8 тис. грн.

**Комбінати комунальних підприємств, районні виробничі  
об'єднання та інші підприємства, установи та організації житлово-  
комунального господарства”**

На інші поточні потреби підприємств житлово-комунального господарства у загальному фонді бюджету міста Києва на 2016 рік передбачено 155 359,1 тис. грн. Протягом звітнього періоду з загального фонду бюджету міста Києва на вказані цілі було спрямовано 93 574,2 тис. грн (60,2 % річного плану).

Значну частину видатків звітнього періоду складають видатки на зовнішнє освітлення міста. Протягом січня-вересня поточного року на виконання комплексу робіт з експлуатації мережі зовнішнього освітлення міста було спрямовано 85 156,2 тис. грн.

Крім того, з загального фонду бюджету міста Києва у звітньому періоді було спрямовано:

- на забезпечення діяльності підприємств, робота яких пов'язана з моніторингом та регулюванням чисельності безпритульних тварин гуманними методами, утриманням безпритульних тварин в притулках, а також на здійснення інших заходів, що спрямовані на забезпечення епізоотичного та ветеринарно-санітарного благополуччя в місті Києві, – 4 933,1 тис. грн;

- на забезпечення просвітницької діяльності у сфері охорони і раціонального використання водних та природних ресурсів, що здійснюється КП «Водно-інформаційний центр» та КП «Київський міський Будинок природи», – 2 922,7 тис. грн;

- на забезпечення діяльності ритуальної служби міста, пов'язаної з похованням (кремацією) окремих категорій громадян, – 562,2 тис. грн.

Протягом 9 місяців 2016 року зі спеціального фонду бюджету міста Києва на капітальний ремонт споруд КП «Водно-інформаційний центр» та мереж зовнішнього освітлення міста було спрямовано 1 131,6 тис. грн. Виконання робіт здійснюється по об'єктах Програми економічного і

соціального розвитку міста Києва на 2016 рік.

### **Культура і мистецтво**

В бюджеті м. Києва на функціонування та розвиток закладів культури і мистецтва м. Києва видатки загального фонду затверджено в сумі 817 702,1 тис. грн, касові видатки становлять 538 025,8 тис. грн, або 65,8% до планових призначень.

На функціонування бюджетних установ культури за 9 місяців поточного року направлено 349 031,6 тис. грн, в тому числі:

- на утримання 139 бібліотечних установ для забезпечення задоволення інтелектуальних потреб населення спрямовано видатки у сумі 77 127,1 тис. грн. Число читачів, які обслуговувались в цих бібліотеках протягом звітного періоду становить приблизно 616,4 тис. осіб. Середні витрати на обслуговування одного читача становлять в сумі 125,1 грн;

- на функціонування 22 музейних закладів та утримання в належному стані музейних експонатів, здійснення виставкової діяльності направлено 64 391,9 тис. грн. З врахуванням кількості відвідувачів музейних закладів 690,4 тис. осіб, середні видатки на одного відвідувача за 9 місяців становлять 93,3 грн;

- на організацію діяльності 8 палаців та будинків культури, закладів клубного типу профінансовано 6 038,8 тис. грн. З врахуванням фактичної кількості відвідувачів закладів клубного типу 173,3 тис. осіб, середні видатки на одного відвідувача становлять в сумі 34,8 грн;

- з метою духовного та естетичного виховання 23,2 тис. дітей та молоді в 57 школах естетичного виховання спрямовано 183 118,5 тис. грн;

- на функціонування Київського міського методичного центру закладів культури та навчальних закладів, централізованих бухгалтерій, відділів, архіву та Київського науково-методичного центру з охорони та реставрації об'єктів культурної спадщини з бюджету м. Києва спрямовано видатки в сумі 18 355,3 тис. грн.



Фінансова підтримка установ та закладів, що отримують трансферти з бюджету міста Києва становить 185 017,7 тис. грн, в тому числі:

- з метою забезпечення доступності інфраструктури для культурного відпочинку, розвитку та збагачення духовного потенціалу громадян на підтримку комунальних театральних та концертних закладів культури спрямовано видатки у сумі 170 390,6 тис. грн, в тому числі по театрах – 137 193,5 тис. грн та концертних закладах – 33 197,1 тис. грн. У 20 міських театрах для 456,4 тис. глядачів та гостей міста Києва проведено 3 241 виставу, середні видатки на проведення 1 вистави за рахунок коштів бюджету м. Києва – 42,3 тис. грн; концертними колективами проведено 155 концерт, середні видатки на проведення 1 концерту за рахунок коштів бюджету м. Києва – 214,2 тис. грн;

- на фінансову підтримку Київського зоологічного парку загальнодержавного значення з бюджету м. Києва з колекцією 3,3 тис. тварин та кількістю відвідувачів 26,4 тис. осіб спрямовано 11 762,0 тис. грн;

- на забезпечення функціонування дитячого кінотеатру «Кадр» в Оболонському районі спрямовано видатки в сумі 543,5 тис. грн для показу 627 сеансів із загальною кількістю 4,7 тис. глядачів;

- з метою організації дозвілля киян та гостей столиці на підтримку діяльності 4 комунальних парків культури та відпочинку, центру народної творчості спрямовано видатки в сумі 2 231,6 тис. грн.

На проведення 68 культурно-мистецьких заходів Києва з бюджету м. Києва за 9 місяців направлено – 2 960,4 тис. грн, середні видатки на проведення 1 заходу становлять 43 535,3 грн.

На виплату 27 довічних та 27 щорічних винагород видатним діячам культури і мистецтва та 17 номінантам на театральну премію «Київська пектораль» за 9 місяців здійснено видатки у сумі 1 016,1 тис. грн.

Власні надходження бюджетних установ по галузі “Культура і мистецтво” за 9 місяців 2016 року використані в сумі 344 965,6 тис. грн, з них 206 478,1 тис. грн за рахунок відображення експертної грошової оцінки

земельних ділянок, які перебувають на балансі музеїв (Національний центр народної культури «Музей І.Гончара» - 98 185,8 тис. грн; Національний музей мистецтв ім. Богдана та Варвари Ханенків – 108 292,3 тис. грн).

Крім того, на укріплення матеріально-технічної бази установ та закладів культури і мистецтва за рахунок бюджету розвитку протягом 9 місяців було направлено 10 171,9 тис. грн, з них на: поповнення бібліотечного фонду для комунальних бібліотек – 1 791,4 тис. грн, придбання музичних інструментів для шкіл естетичного виховання дітей – 2 990,0 тис. грн, придбання оргтехніки та іншого обладнання – 5 390,5 тис. грн. Також, у 8 закладах культури завершено капітальний ремонт та у 27 розпочато роботу з капітального ремонту в сумі 7 875,4 тис. грн.

### **Засоби масової інформації**

На 2016 рік видатки загального фонду по галузі «Засоби масової інформації» затверджено в сумі 37 681,9 тис. грн, з яких протягом 9 місяців використано 23 694,2 тис. грн, або 62,9% до планових річних призначень.

З метою підтримки комунального телебачення і радіомовлення (комунальне підприємство Київської міської ради «Телекомпанія «Київ», комунальне підприємство «Радіостанція «Голос Києва»)) направлено видатки в сумі 18 882,8 тис. грн. Загальний обсяг виробленого телепродукту за 9 місяців 2016 року склав 6 516 годин, обсяг радіомовлення – 6 576 годин.

На фінансову підтримку 2 комунальних газет (газета «Хрещатик», газета «Вечірній Київ»), випуск одного журналу «Київ» та на висвітлення діяльності Київської міської ради та Київської міської державної адміністрації друкованими засобами масової інформації спрямовано 4 811,3 тис. грн. Загальний тираж за 9 місяців 2016 року склав 425,0 тис. примірників.

## Фізична культура і спорт

На 2016 рік по галузі “Фізична культура і спорт” затверджено видатки в сумі 272 362,2 тис. грн, з яких за 9 місяців виконання склало 153 734,8 тис. грн, або 56,4% в до планових річних призначень.

З метою підтримки дитячо-юнацького спорту, фізичного виховання дітей та молоді міста за 9 місяців 2016 року здійснено видатки на:

- організацію та проведення 1 172 навчально-тренувальних зборів та змагань на базі 58 комунальних дитячо-юнацьких спортивних шкіл міста для 25 814 учнів, а також ведення їх бухгалтерського обліку - 85 202,9 тис. грн (з розрахунку на 1 учня 5,5 тис. грн на рік);

- забезпечення підготовки 269 спортсменів вищих категорій – членів збірних команд міста Києва та України з відповідних видів спорту для проведення 334 навчально-тренувальних зборів – 16 502,1 тис. грн (з розрахунку на одного спортсмена 104,5 тис. грн на рік);

- підготовку та участь вихованців дитячо-юнацьких спортивних шкіл в 373 навчально-тренувальних зборах та змаганнях різного рівня з олімпійських, неолімпійських видів спорту, спортивно-масових заходів – 7 373,6 тис. грн;

- функціонування Київського міського центру з фізичної культури і спорту інвалідів «Інваспорт» та проведення 139 змагань та заходів з фізкультурно-спортивної реабілітації інвалідів для 2,5 тис. спортсменів-інвалідів – 2 184,2 тис. грн, що становить 0,9 тис. грн на одного спортсмена – інваліда;

- фінансову підтримку 29 дитячо-юнацьких спортивних шкіл, підпорядкованих громадським організаціям фізкультурно-спортивної спрямованості, в яких навчається 7 910 учнів – 30 402,3 тис. грн;

- підтримку та забезпечення функціонування 2 міських спортивних споруд (комунальне підприємство «Спортивний комплекс», Центр навчання плавання Деснянського району міста Києва ) – 4 990,0 тис. грн;

- утримання штатної команди резервного спорту м. Києва у складі 35 найбільш підготовлених спортсменів, які включені до складу національних збірних команд – 764,8 тис. грн;

- фінансову підтримку 15 організаціям фізкультурно-спортивної спрямованості – 3 847,0 тис. грн;

- виплату винагород та стипендій голови Київської міської державної адміністрації видатним спортсменам-киянам – 2 467,9 тис. грн.

На укріплення матеріально-технічної бази установ та закладів фізичної культури та спорту за рахунок бюджету розвитку протягом 9 місяців було направлено видатки в сумі 12 200,2 тис. грн, з них для 19 дитячо-юнацьких спортивних шкіл, Київської міської школи вищої спортивної майстерності, Школи вищої спортивної майстерності міста Києва, Київського міського центру "Інваспорт", центру навчання плавання та Центру фізичного здоров'я населення «Спорт для всіх» Деснянського району на придбання спортивного обладнання та інвентарю – 5 484,8 тис. грн, комп'ютерної техніки, оргтехніки та іншого обладнання – 191,8 тис. грн та розпочато роботу з капітального ремонту приміщень 4 дитячо-юнацьких спортивних шкіл, Київського міського центру "Інваспорт", Центру навчання плавання, Центру фізичного здоров'я населення "Спорт для всіх" Деснянського району, стадіону та спортивних майданчиків в сумі 6 523,6 тис. грн.

Власні надходження установ за 9 місяців 2016 року в сумі 4 387,4 тис. грн спрямовані на підтримку дитячо-юнацького спорту, фізичного виховання дітей та молоді міста.

### **Будівництво**

У 2016 році планові показники видатків по галузі «Будівництво» становлять 2 964 697,1 тис. грн. За 9 місяців 2016 року за рахунок коштів спеціального фонду бюджету проведені видатки на суму 1 077 138,2 тис. грн, що становить 36,3% річного плану.

Капітальні вкладення спрямовувалися на об'єкти, передбачені Програмою економічного і соціального розвитку міста Києва на 2016 рік.

У транспортній сфері продовжувалися роботи з:

будівництва під'їзної автомобільної дороги від Червонозоряного проспекту (поблизу примикання вул. Кіровоградської) до міжнародного аеропорту «Київ» (Жуляни);

реконструкції вул. Васильківської на ділянці від Голосіївської площі до Амурської площі;

реконструкції просп. Перемоги;

реконструкція просп. Миколи Бажана;

коригування проектної документації будівництва Подільського мостового переходу через р. Дніпро;

хімічного закріплення ґрунтів на окремих ділянках Сирецько-Печерської та Куренівсько-Червоноармійської ліній Київського метрополітену.

Придбано трамвайний вагон пасажирський самохідний з низьким рівнем підлоги з 4 секцій.

Загальна площа будівництва та реконструкції доріг склала 255,7 тис.м<sup>2</sup>.

У сфері житлового будівництва:

в рамках реалізації заходів з будівництва (придбання) житла для черговиків квартирної обліку (в т.ч. потерпілих від наслідків аварії на ЧАЕС, учасників АТО, членів родин Небесної Сотні тощо) та відселення з аварійних будинків та гуртожитків укладено договори на закупівлю на 59 квартир загальною площею 3588,78 м<sup>2</sup>, з них придбано 27 однокімнатних, 20 двокімнатних та 12 трикімнатних квартири.

У сфері житлово-комунального господарства:

проведені роботи із заміни (реконструкції) та модернізації 68 ліфтів у житлових будинках міста Києва;

велися роботи з будівництва Другої нитки головного міського каналізаційного колектора в м. Києві;

виконувалися роботи в рамках проекту «Реконструкція споруд очистки стічних каналізаційних вод і будівництва технологічної лінії по обробці та утилізації осадів Бортницької станції аерації»;

велися протиаварійні роботи із укріплення зсувонебезпечного схилу Совської балки біля вул. П. Радченка у Солом'янському районі;

виконувалися роботи з реконструкції (протиаварійні роботи) підпірних стінок на схилі біля будинку № 14 на проспекті Червонозоряному у Солом'янському районі м. Києва;

продовжувалися роботи з будівництва каналізаційного колектора по вул. Стеценка з метою ліквідації КНС «Нивки»;

велися роботи з реконструкції каналізаційного колектора по вул. Дегтяренка в Оболонському районі;

скориговано проект реконструкції та благоустрою парку «Володимирська гірка» у Шевченківському районі м. Києва в частині кошторисної вартості та передано на розгляд до ДП «Укрдержбудекспертиза»;

виконувалися роботи з термомодернізації загальноосвітнього навчального закладу №264 на вул. Оноре де Бальзака, 8-г;

проводилися роботи зі встановлення індивідуальних теплових пунктів в житлових будинках (монтаж 6 ІТП в 3-х будинках, з яких 4 встановлено).

У соціальній-культурній сфері:

Продовжувалося будівництво та реконструкція 26 шкіл та дошкільних навчальних закладів, в тому числі:

проводилися роботи з реконструкції середньої загальноосвітньої школи №140 на вул. Львівській, 47/8 (II пусковий комплекс);

продовжувалися роботи з будівництва дитячого дошкільного закладу на просп. Науки, 63-а;

продовжувалися роботи з реконструкції дошкільного навчального закладу № 193 на просп. Оболонському, 16-Г, № 533 на

просп. Оболонському, 15-В та № 585 на вул. Маршала Малиновського, 1-Б в Оболонському районі;

розпочато з будівництва середньої загальноосвітньої школи на розі вул. Лебедева-Кумача і вул. Землячки (вул. Т. Яблонської) у Солом'янському районі та реконструкції нежилої будівлі на вул. Дегтярівській, 43-А для відновлення діяльності дошкільного навчального закладу у Шевченківському районі, будівництва дитячого дошкільного закладу на діл. 36 у 10 мікрорайоні житлового масиву Осокорки;

затверджено проект будівництва ліцею на 22 класи на ділянці № 13 у 6 мікрорайоні житлового масиву Осокорки-Північні;

продовжувалися роботи з проектування будівництва загальноосвітньої школи з басейном на діл. 65, 66 у 10-му мікрорайоні житлового масиву Осокорки та дитячого дошкільного закладу на діл. 36-Б у 4-му мікрорайоні жилмасиву Позняки у Дарницькому районі;

також 8 лікувальних закладів, а саме:

продовжувалися роботи з реконструкції приймальних та спеціалізованих відділень Олександрівської клінічної лікарні м. Києва на вул. Шовковичній, 39/1 та Київської міської клінічної лікарні № 12 на вул. Підвисоцького, 4-А у Печерському районі, реконструкції з підсиленням фундаментів будівель дитячої клінічної лікарні № 7 Печерського району м. Києва на вул. Підвисоцького, 4-Б;

здійснювалося проектування Амбулаторії лікарів сімейної медицини з прибудовою центру первинної медико-санітарної допомоги на вул. Гмирі, 8 у Дарницькому районі міста Києва.

Крім того, виконувалися роботи з реставрації з пристосуванням споруд велотреку з благоустроєм прилеглої території в межах вул. Б. Хмельницького, М. Коцюбинського та В. Липинського у Шевченківському районі;

виконувалися роботи з реконструкції з прибудовою будівлі колишнього дитсадку № 403 для розміщення територіального центру соціального

обслуговування пенсіонерів м. Києва та центру соціальної реабілітації дітей-інвалідів на вул. О. Теліги, 37-Г;

продовжувалася реставрація з пристосуванням під розміщення Київської дитячої школи мистецтв № 2 ім. М. Вериківського об'єкта на вул. Воровського, 2 з прибудовою до нього концертної зали у Шевченківському районі;

продовжуються роботи по реставрації та реабілітації з технічним переоснащенням і реконструкцією прибудови театрального-видовищного закладу культури «Київський національний академічний театр оперети» на вул. Червоноармійській, 53/3,

а також завершено роботи по благоустрою частини території національного історико-меморіального заповідника «Бабин Яр» з облаштуванням Алеї Праведників та Алеї Мучеників (Дорога Скорботи) в межах вул. Мельникова та вул. Олени Теліги у Шевченківському районі м. Києва.

У сфері благоустрою:

виконувалися будівельно-монтажні роботи по реконструкції парку біля озера Тельбін у Дніпровському районі з влаштування доріжки з поліуретану - 2 610 м<sup>2</sup>, влаштування та розширення пандусу № 4 – 272 м<sup>2</sup>, встановлення ігрового комплексу «Цитадель»- 1 шт, благоустрій газону – 11 442 м<sup>2</sup>;

проводилися роботи з регулювання рівня води водойми озера Глинка з виконанням берегоукріплення та благоустрою південної її частини;

придбано 2 одиниці спеціалізованої техніки для утримання та обслуговування земель водного фонду.

У сфері містобудівної політики:

проведено роботи з розробки плану зонування 2 окремих частин м. Києва;

проводилися роботи з розробки та коригування матеріалів детальних планів та концепцій розвитку територій, містобудівних програм та іншої



містобудівної документації, паспортів вулиць, міських вузлів, розробки техніко-економічних обґрунтувань галузевих та комплексних схем.

В тому числі, в бюджеті міста Києва на 2016 рік затверджені видатки в сумі 18 971,2 тис. гривень за рахунок коштів спеціального фонду бюджету м. Києва на:

виплату компенсації на здешевлення вартості будівництва житла молодіжним житловим комплексам передбачено 1 500,0 тис. грн, та проведено фінансування на суму 200,7 тис. грн, що становить 13,4 % річного плану.

збереження, розвиток, реконструкція та реставрація пам'яток історії та культури передбачено 17 471,2 тис. грн, за звітний період профінансовано на суму 2 025,5 тис. грн, що становить 11,6 % річного плану.

### **Організація та регулювання діяльності ветеринарних лікарень та ветеринарних лабораторій**

У бюджеті м. Києва на 2016 рік передбачено видатки на утримання «Об'єднання ветеринарної медицини у м. Києві».

Планові призначення загального фонду бюджету на 2016 рік становлять 14 986 тис. грн, касові видатки - 8 010,4 тис. грн, в тому числі:

на заробітну плату та нарахування на неї – 6 449,6 тис. грн;

на інші поточні видатки – 1 195,3 тис. грн;

на оплату енергоносіїв та комунальних послуг – 365,5 тис. грн.

Планові надходження на 2016 рік до спеціального фонду бюджету в частині власних надходжень «Об'єднання ветеринарної медицини у м. Києві» становлять 15 000,0 тис. грн. У звітному періоді проведено видатків на загальну суму 7 443,4 тис. грн.

### **Землеустрій**

На реалізацію заходів Програми використання та охорони земель міста Києва заплановано 340,0 тис. грн, за звітний період видатки профінансовано в сумі 41,2 тис. грн, що становить 12,1 % річного плану.

### **Лісове господарство і мисливство»**

Протягом січня-вересня 2016 року за рахунок коштів, що надходили до спеціального фонду бюджету міста Києва в порядку відшкодування втрат сільськогосподарського і лісогощодарського виробництва, на утримання лісопаркової зони міста та виконання комплексу відновлювальних і лісогощодарських робіт у лісопаркових господарствах було спрямовано 769,9 тис. грн.

### **Транспорт, зв'язок та інформатизація**

В бюджеті міста Києва на 2016 рік Департаменту транспортної інфраструктури за рахунок коштів загального фонду бюджету міста Києва для покращення фінансового стану комунальних підприємств «Київпастрас» та «Київський метрополітен», в тому числі недопущення виникнення заборгованості із виплати заробітної плати працівникам цих підприємств, вирішення питання обслуговування кредитних угод, укладених з Європейським банком реконструкції та розвитку, забезпечення реалізації проекту «Міська електричка», передбачено 553 764,7 тис. грн, з них по функціях:

«Регулювання цін на послуги місцевого автотранспорту» - 99 546,4 тис. грн,

«Інші заходи у сфері автотранспорту» - 35 470,0 тис. грн,

«Регулювання цін на послуги міського електротранспорту» - 251 041,7 тис. грн,

«Інші заходи у сфері електротранспорту» - 131 706,6 тис. грн,

«Діяльність і послуги, не віднесені до інших категорій» - 36 000,0 тис. грн.

За 9 місяців 2016 року касові видатки склали 458 163,6 тис. грн, або 83% річного плану, в тому числі: по функціях «Регулювання цін на послуги місцевого автотранспорту» – 89 338,0 тис. грн, «Інші заходи у сфері

автотранспорту» – 28 168,9 тис. грн, «Регулювання цін на послуги міського електротранспорту» – 208 929,6 тис. грн, «Інші заходи у сфері електротранспорту» – 116 840,1 тис. грн, «Діяльність і послуги, не віднесені до інших категорій» – 14 887,0 тис. грн.

В бюджеті міста Києва на 2016 рік Департаменту транспортної інфраструктури за рахунок коштів спеціального фонду бюджету міста Києва по функціях «Інші заходи у сфері автотранспорту» та «Інші заходи у сфері електротранспорту» передбачені бюджетні призначення з урахуванням змін в сумах 109 480,0 тис. грн та 426 550,0 тис. грн відповідно. Вказані кошти планується спрямувати КП «Київпастрас» та КП «Київський метрополітен» на погашення кредитних угод Європейського банку реконструкції та розвитку, капітальні ремонти рухомого складу, об'єктів транспортної та соціальної інфраструктури КП «Київпастрас».

За 9 місяців 2016 року касові видатки склали 452 634,4 тис. грн, або 84% річного плану, в тому числі по функціях «Інші заходи у сфері автотранспорту» – 88 829,1 тис. грн та «Інші заходи у сфері електротранспорту» – 363 805,3 тис. грн.

### **Національна програма інформатизації**

З метою виконання у 2016 році заходів Комплексної міської цільової програми «Електронна столиця» на 2015-2018 роки, затвердженої рішенням Київської міської ради від 02.07.2015 № 654/1518, апарату виконавчого органу по бюджетній програмі «Національна програма інформатизації» за рахунок коштів загального та спеціального фондів бюджету міста Києва планується спрямувати 33 164,5 тис. грн, з яких 11 154,5 тис. грн – кошти загального фонду бюджету та 22 010,0 тис. грн – кошти бюджету розвитку.

За 9 місяців 2016 року касові видатки склали 2 433,8 тис. грн, або 7,3% річного обсягу, в тому числі: по загальному фонду – 2 262,4 тис. грн та по спеціальному фонду – 171,4 тис. грн.

## **Організація дорожнього руху**

На реалізацію заходів, пов'язаних з організацією дорожнього руху в місті Києві та підвищенням рівня його безпеки, з загального фонду бюджету міста Києва протягом січня-вересня 2016 року було спрямовано 20567,3 тис. грн. За рахунок вказаних коштів проводились ремонтні роботи та планово-профілактичні заходи на світлофорних об'єктах, заміна і відновлення дорожніх знаків та знаків індивідуального проектування.

На капітальні видатки, пов'язані з організацією дорожнього руху в місті Києві, з спеціального фонду бюджету міста Києва протягом звітного періоду було спрямовано 11897,6 тис. грн. Виконання робіт здійснюється по об'єктах Програми економічного і соціального розвитку міста Києва на 2016 рік.

### **Внески органів влади у статутні фонди суб'єктів підприємницької діяльності**

На поповнення статутного фонду для КП «Київське інвестиційне агентство» затверджено видатки в сумі 6 760,0 тис. грн за 9 місяців 2016 року видатки профінансовано в повному обсязі.

### **Кошти на підтримку вітчизняного виробника і малого підприємництва**

З метою виконання заходів Комплексної київської міської цільової програми сприяння розвитку підприємництва, промисловості та споживчого ринку на 2015-2018 роки в бюджеті м. Києва на 2016 рік передбачено бюджетні призначення за рахунок коштів загального фонду по функції «Підтримка малого та середнього підприємництва» головним розпорядникам бюджетних коштів – Департаменту промисловості та розвитку підприємництва в сумі 500,0 тис. грн та Департаменту (Центру) надання адміністративних послуг в сумі 1 500,0 тис. грн.

За 9 місяців 2016 року касові видатки по Департаменту промисловості та розвитку підприємництва становлять 249,0 тис. грн, або 49,8% річного плану.

### **Інші послуги, пов'язані з економічною діяльністю**

З метою реалізації заходів з підвищення ефективності використання паливно-енергетичних ресурсів в закладах бюджетної сфери протягом січня-вересня 2016 року профінансовано видатки, у сумі 35 702,2 тис. грн, які спрямовано на обслуговування та погашення Кредитної угоди укладеної між КП «Група впровадження проекту з енергозбереження в адміністративних і громадських будівлях м. Києва» та Північною екологічною фінансовою корпорацією (НЕФКО) та видатки для КП «Група впровадження проекту з енергозбереження в адміністративних і громадських будівлях м. Києва», що забезпечує реалізацію енергозберігаючих заходів. Із цієї суми видатки загального фонду склали 10 102,2 тис. грн, що становить 60,2% річного плану (16 787,0 тис. грн) і видатки бюджету розвитку спеціального фонду – 25 600,0 тис. грн, що становить 93,9% плану на рік (27 252,0 тис. грн). Касові видатки склали 7 603,4 тис. грн і 12 831,7 тис. грн відповідно.

На здійснення контролю в процесі будівництва, реконструкції, реставрації, технічного переоснащення, капітального ремонту, що здійснюється за рахунок коштів бюджету міста Києва, субвенцій з Державного бюджету України та коштів підприємств, установ та організацій комунальної власності територіальної громади міста Києва касові видатки склали 3 052,7 тис. грн. Кошти використано на заробітну плату працівників.

На виконання Програми використання та охорони земель м. Києва заплановано 8550,0 тис. гривень. За звітний період 2016 року профінансовано на суму 489,6 тис. грн, що становить 5,7% річної суми.

На видатки, пов'язані з підготовкою інвестиційних проектів, при запланованій річній сумі 7 582,0 тис. грн, за звітний період здійснені видатки в обсязі 1 467,1 тис. грн, що становить 19,3% річної суми.

На проведення моніторингу окремих доручень Київської міської ради та її виконавчого органу, доручень органів державної влади та робіт, пов'язаних з науково-методичним та аналітичним супроводженням процесу планування соціально-економічного розвитку міста, у звітному періоді було спрямовано 7 676,5 тис. грн.

Видатки загального фонду бюджету міста Києва на заходи з розвитку туризму в місті Києві у звітному періоді становили 903,6 тис. грн.

### **Заходи з організації рятування на водах**

На проведення заходів з організації рятування на водах, попередження нещасних випадків на воді в місцях масового відпочинку населення в межах міста Києва, надання медико-санітарної та невідкладної медичної допомоги постраждалим від нещасних випадків на воді та в місцях відпочинку біля води, протягом січня-вересня 2016 року було спрямовано 7147,5 тис. грн.

### **Обслуговування боргу**

На сплату відсотків за зовнішніми запозиченнями, здійсненими до бюджету розвитку бюджету м. Києва, сплату відсотків на обслуговування внутрішнього боргу та супроводження/оновлення кредитних рейтингів міста Києва, присвоєння рейтингу випуску цінних паперів, публікації річної інформації емітента ОВМП, за 9 місяців 2016 року видатки склали 247 466,4 тис. грн.

### **Міський фонд охорони навколишнього природного середовища**

У бюджеті міста Києва на 2016 рік на здійснення природоохоронних заходів у місті за рахунок коштів Київського міського фонду охорони навколишнього природного середовища Департаменту міського благоустрою та збереження природного середовища виконавчого органу Київської міської ради (Київської міської державної адміністрації) по функції «Охорона та

раціональне використання природних ресурсів» передбачені бюджетні призначення в сумі 34 200,0 тис. грн.

Протягом 9 місяців 2016 року видатки на виконання природоохоронних заходів не здійснювались.

### **Цільові фонди**

За рахунок коштів цільового фонду бюджету було спрямовано кошти на:

- виконання Програми економічного і соціального розвитку м. Києва – 2 945,8 тис. грн;

- на виконання робіт в сфері житлового господарства в сумі 10 165,6 тис. грн (облаштування дитячих та спортивних майданчиків та надано аванси на закупівлю матеріалів для капітального ремонту покрівель);

- на забезпечення впорядкування рекламної діяльності у сфері зовнішньої реклами в місті Києві – 18 194,5 тис. грн;

- на роботи та заходи, пов'язані з благоустроєм міста, – 129 516,7 тис. грн (з них 76 283,3 тис. грн спрямовано на утримання та поточний ремонт міських автошляхів);

- на створення та відновлення зелених насаджень – 1 463,2 тис. грн;

- на заходи з організації дорожнього руху в місті – 1 319,7 тис. грн.

### **Видатки не віднесені до основних груп**

Видатки загального фонду бюджету міста спрямовано:

- на завершення діяльності та повну ліквідацію ДНВП «Захід» – 454,9 тис. грн;

- на розрахунки по 2-х наукових розробках та дослідженнях для розвитку міської інфраструктури – 159,7 тис. грн;

- на виконання програми «Вирішення депутатами Київської міської ради соціально-економічних проблем, виконання передвиборних програм, доручень виборців» – 47 695,3 тис. грн, з них на забезпечення діяльності

громадських приймалень в сумі 14 828,6 тис. грн та накази виборців в сумі 32 866,7 тис. грн;

- на виконання міської цільової програми «Турбота. Назустріч киянам» на 2016-2018 роки в частині забезпечення діяльності Центру правової допомоги киянам – 2 305,7 тис. грн (надано правову допомогу киянам, які опинились у складних життєвих обставинах);

- на виконання Міської цільової програми зміцнення і розвитку міжнародних зв'язків на 2015 – 2018 роки – 1 292,1 тис. грн (здійснено 38 закордонних відрядження та оплату членського внеску в міжнародну асоціацію європейських міст «Євросітіз»;

- на виконання міської цільової програми «Нагороди» на закупівлю нагородної продукції – 352,6 тис. грн (видано 2540 одиниць нагородної продукції: Знак Пошани – 22 од., медаль «Честь. Слава. Держава» – 1110 од., почесна грамота КМДА – 134 од. та подяка Київського міського голови – 1274 одиниць)

- на виконання програми «Сприяння місцевому самоврядуванню та розвитку громадянського суспільства у м. Києві на 2012-2016 роки» – 6406,1 тис. грн (надано фінансову підтримку 80 органам самоорганізації населення м. Києва);

- на виконання програми приватизації комунального майна територіальної громади м. Києва – 407,1 тис. грн;

- для забезпечення участі м. Києва в діяльності Асоціації міст та громад України – 866,4 тис. грн (сплачено членський внесок за 2016 рік ВАОМС «Асоціації міст України»);

- на утримання комунальної бюджетної установи «Контактний центр міста Києва» – 7 045,6 тис. грн (розглянуто звернення, що подавалися громадянами, підприємствами, установами та організаціями, фізичними особами-підприємцями, органами місцевого самоврядування за єдиним телефонним номером та через Інтернет - отримано 944385 дзвінки);



- на оздоровлення дітей сільських населених пунктів, розташованих біля об'єктів підвищеної екологічної небезпеки – 500,0 тис. грн. з них: 100,0 тис. грн. - Гнідинська сільська рада, 100,0 тис. грн – Ревненська сільська рада, 100,0 тис. грн – Щасливська сільська рада, 200,0 тис. грн – Підгірцівська сільська рада;

- на «Програму формування податкової культури у місті Києві на 2016-2018 роки – 1500,0 тис. грн (кошти розподілені між органами ГУ ДФС у м. Києві та спрямовані на виготовлення та відправлення інформації платникам податків щодо сплати фізичними особами плати за землю, податку на нерухоме майно, відмінне від земельної ділянки та податку на транспорт;

- на інші субвенції з бюджету м. Києва в частині виконання Програми економічного і соціального розвитку м. Києва на 2016 рік – 2 000,0 тис. грн;

- на погашення відсотків за користування довгостроковими пільговими кредитами на будівництво (реконструкцію) та придбання житла для молодих сімей та інших соціально незахищених категорій громадян – 17846,6 тис. грн;

- на витрати, пов'язані з наданням та обслуговуванням пільгових довгострокових кредитів, наданих громадянам на будівництво (реконструкцію) та придбання житла – 505,0 тис. грн.

### **Фінансування**

З метою ефективного управління місцевим боргом, а саме зменшення розміру боргу та економії видатків на його обслуговуванні у звітному періоді здійснено викуп облігацій внутрішньої місцевої позики Київської міської ради серії «Н» на загальну номінальну вартість 948 663,0 тис. грн.

### **Кредитування**

Повернення кредитів, наданих для кредитування громадян на будівництво (реконструкцію) та придбання житла було заплановано на 2016

рік в обсязі 1500,0 тис. грн, фактично за звітний період сума повернутих коштів від позичальників склала 2087,6 тис. грн.

### **Міжбюджетні трансферти**

Протягом звітного періоду за рахунок субвенції з Державного бюджету України на виплату допомоги сім'ям з дітьми, малозабезпеченим сім'ям, інвалідам з дитинства, дітям-інвалідам, тимчасової державної допомоги дітям, допомоги по догляду за інвалідом внаслідок психічного розладу використано 1 539 822,7 тис. грн, або 68,7% до річного плану.

За рахунок вказаних коштів проведено:

- 1081,9 тисяч виплат допомоги сім'ям з дітьми;
- 37,4 тисяч виплат допомоги малозабезпеченим сім'ям;
- 169,7 тисяч виплат допомоги інвалідам з дитинства та дітям-інвалідам;
- 7,2 тисяч виплат допомоги тимчасової державної допомоги дітям;
- 20,1 тисяч виплат допомоги по догляду за інвалідом внаслідок психічного розладу.

Станом на 01.10.2016 року простроченої кредиторської заборгованості по зазначених виплатах у м. Києві немає.

У січні - вересні 2016 року здійснювалось відшкодування видатків бюджету міста Києва, пов'язаних з наданням пільг населенню та житлових субсидій малозабезпеченим сім'ям по оплаті енергоносіїв та житлово-комунальних послуг за рахунок субвенції з державного бюджету в установленому законодавством порядку.

Станом на 01.10.2016 понад 270 тисяч киян мають пільги з оплати житлово-комунальних послуг і близько 214 тисяч домогосподарств користуються житловими субсидіями на оплату житлово-комунальних послуг, які призначаються для підтримки найменш захищених сімей в умовах підвищення цін і тарифів на енергоносії та комунальні послуги.

За 9 місяців 2016 року видатки на надання пільг та житлових субсидій населенню на оплату електроенергії, природного газу, послуг тепло-, водопостачання і водовідведення, квартирної плати, вивозу сміття та побутових відходів профінансовано у сумі 1 145 286,3 тис. грн, або 84,6% річних планових призначень (1 354 302,9 тис. грн). Касові видатки становили 1 145 279,3 тис. грн.

Станом на 01 жовтня 2016 року кредиторська заборгованість по зазначених видатках становила 120 274,9 тис. грн.

Найбільша сума заборгованості (93 154,9 тис. грн) обліковувалась по видатках на надання житлових субсидій населенню, що пов'язано з наявністю на особових рахунках одержувачів субсидій переоплат за надані в опалювальному сезоні послуги. Загальний обсяг невикористаних сум субсидій, що підлягає поверненню до бюджету, визначено надавачами послуг згідно з постановою Кабінету Міністрів України від 23.08.2016 № 534 «Деякі питання надання субсидій для відшкодування витрат на оплату послуги з централізованого опалення (теплопостачання) та послуг з газо-, електропостачання для індивідуального опалення» у сумі 90 294,6 тис. грн. У жовтні-листопаді поточного року обсяг зазначених коштів буде враховано при здійсненні розрахунків згідно з постановою Кабінету Міністрів України від 04.03.2002 №256, як погашення нарахувань за вересень-жовтень.

Крім того, протягом звітного періоду бюджету міста Києва не перераховано у достатньому обсязі субвенцію з державного бюджету безпосередньо «банківськими коштами» на відшкодування пільг і житлових субсидій на оплату квартирної плати, в результаті чого на 01.10.2016 кредиторська заборгованість по цих видатках становила 29 389,0 тис. грн. Решта заборгованості є поточною, яка погашається у наступному за звітним місяці.

На надання пільг та житлових субсидій населенню на придбання твердого та рідкого пічного побутового палива і скрапленого газу протягом звітного періоду отримано субвенцію з державного бюджету у сумі

92,9 тис. грн (17,3% річного плану). Заборгованість на 01.10.2016 складає 8,6 тис. грн, яка є поточною і погашається у наступному за звітним місяці.

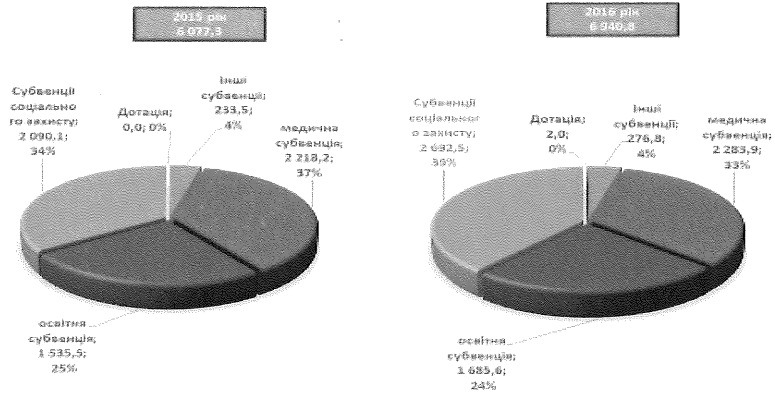
У Державному бюджеті України на 2016 рік субвенцію з державного бюджету місцевим бюджетам на надання пільг з послуг зв'язку, інших передбачених законодавством пільг і компенсацію за пільговий проїзд окремих категорій громадян не передбачено.

У звітному періоді за рахунок коштів міської цільової програми «Турбота. Назустріч киянам» на 2016-2018 роки, затвердженою рішенням Київської міської ради від 03 березня 2016 року №116/116 профінансовано видатки у сумі 986,8 тис. грн на погашення заборгованості по пільгах на послуги зв'язку та інших пільгах, яка обліковувалася на початок року.

Київська міська влада, з метою соціального захисту деяких категорій киян, своїм рішенням надала їм право безоплатного проїзду. Зазначеною міською цільовою програмою право безоплатного проїзду у Київському метрополітені та наземному пасажирському транспорті загального користування надано 10 категоріям киян, загальна кількість яких становить більше 800 тисяч осіб.

У січні – вересні поточного року за рахунок коштів бюджету м. Києва профінансовано видатки на компенсаційні виплати за пільговий проїзд окремих категорій громадян міським пасажирським транспортом у сумі 346 963,5 тис. грн, або 62,5% плану на рік (554 859,4 тис. грн). Протягом 9 місяців 2016 року зі спеціального фонду бюджету міста Києва на заходи з розвитку автомобільних доріг загального користування державного значення у місті Києва було спрямовано 180 924,6 тис. грн.

### Структура міжбюджетних трансфертів з державного бюджету до бюджету м.Києва за 9 місяців ( млн грн)



## ЗМІСТ

<i>Пояснююча записка до проекту бюджету міста Києва на 2017 рік.....</i>	<i>.....</i>
<i>Соціально - економічний стан у місті Києві за січень-вересень 2016 року і прогноз розвитку економіки на 2017 рік .....</i>	<i>2</i>
<i>Оцінка доходів бюджету .....</i>	<i>10</i>
<i>Пояснення до основних положень проекту рішення про бюджет міста Києва на 2017 рік, аналіз пропонуваних обсягів видатків.....</i>	<i>39</i>
<i>Освіта.....</i>	<i>41</i>
<i>Охорона здоров'я.....</i>	<i>46</i>
<i>Соціальний захист та соціальне забезпечення.....</i>	<i>50</i>
<i>Житлове господарство .....</i>	<i>71</i>
<i>Комунальне господарство .....</i>	<i>74</i>
<i>Культура і мистецтво.....</i>	<i>79</i>
<i>Засоби масової інформації.....</i>	<i>83</i>
<i>Фізична культура і спорт .....</i>	<i>85</i>
<i>Будівництво.....</i>	<i>88</i>
<i>Транспорт, зв'язок та інформатизація.....</i>	<i>90</i>
<i>Інші послуги, пов'язані з економічною діяльністю .....</i>	<i>92</i>
<i>Запобігання та ліквідація надзвичайних ситуацій та наслідків стихійного лиха .....</i>	<i>104</i>
<i>Інформація щодо погашення місцевого боргу, обсягів та умов місцевих запозичень .....</i>	<i>105</i>
<i>Цільові фонди .....</i>	<i>105</i>

<i>Видатки не віднесені до основних груп .....</i>	<i>106</i>
<i>Обґрунтування особливостей міжбюджетних взаємовідносин та надання субвенцій на виконання інвестиційних програм (проектів).....</i>	<i>107</i>
<i>Прогноз бюджету міста Києва на 2018-2019 роки.....</i>	<i>108</i>
<i>Інформація про виконання бюджету міста Києва за 9 місяців 2016 року.....</i>	<i>154</i>



**Заступник міського голови –  
секретар Київської міської ради**

---

Страннікову А.М.  
Слончаку В.В.

Прошу розглянути проект рішення від 15.11.2016  
№08/231 – 4625/ПР в установленому порядку.

Дутці Л.Я.

Для контролю за проходженням та тиражування.

*В.ПРОКОПІВ*

“15” листопада 2016 року  
№ 08/231 – 4625/ПР





08/231-4625/100  
15.11.2016

УКРАЇНА

ВИКОНАВЧИЙ ОРГАН КИЇВСЬКОЇ МІСЬКОЇ РАДИ  
(КИЇВСЬКА МІСЬКА ДЕРЖАВНА АДМІНІСТРАЦІЯ)

бул. Хрещатик, 36, м. Київ, 01044, тел. (044) 202-76-90, 202-71-17, факс 202-76-41, Call-центр (044) 15-51  
E:mail: kmca@kma.gov.ua Код ЄДРПОУ 00022527

14.11.2016 № 009-258р

на № \_\_\_\_\_ від \_\_\_\_\_

Заступникові міського голови –  
секретарю Київської міської ради  
Прокопіву В.В.

Шановний Володимире Володимировичу!

Виконавчий орган Київської міської ради (Київська міська державна адміністрація) відповідно до статей 21, 77 Бюджетного кодексу України та враховуючи розпорядження виконавчого органу Київської міської ради (Київської міської державної адміністрації) від 10.11.2016 № 1119 направляє проект рішення Київської міської ради «Про бюджет міста Києва на 2017 рік» та просить включити дане питання до порядку денного чергового пленарного засідання Київської міської ради.

Доповідачі:

Репік В.М. – директор Департаменту фінансів виконавчого органу Київської міської ради (Київської міської державної адміністрації).

Принада С.І. – директор Департаменту економіки та інвестицій виконавчого органу Київської міської ради (Київської міської державної адміністрації).

Додаток на арк.

З повагою

Керівник апарату

В. Бондаренко

071642



Репік В.М. 202-73-27