

08/231-1400/ПР
11.11.2024



КИЇВСЬКА МІСЬКА РАДА
IV сесія IX скликання

Р І Ш Е Н Н Я

Київ

№ _____

ПРОЄКТ

Про бюджет міста Києва на 2025 рік

місто Київ, столиця України
(назва адміністративно-територіальної одиниці)

2600000000
(код бюджету)

Керуючись Бюджетним кодексом України, законами України «Про місцеве самоврядування в Україні», «Про столицю України – місто-герой Київ», Указом Президента України від 24 лютого 2022 року № 64/2022 «Про введення воєнного стану в Україні», затвердженим Законом України «Про затвердження Указу Президента України «Про введення воєнного стану в Україні» від 24 лютого 2022 року № 2102-ІХ, Київська міська рада

ВИРІШИЛА:

1. Визначити на 2025 рік:

доходи бюджету міста Києва в сумі 90 661 487 326 гривень, у тому числі доходи загального фонду бюджету міста Києва – 86 482 363 800 гривень та доходи спеціального фонду бюджету міста Києва – 4 179 123 526 гривень згідно з додатком 1 до цього рішення;

видатки бюджету міста Києва в сумі 90 009 204 244 гривні, у тому числі видатки загального фонду бюджету міста Києва – 71 134 310 066 гривень та видатки спеціального фонду бюджету міста Києва – 18 874 894 178 гривень;

повернення кредитів до бюджету міста Києва в сумі 901 023 478 гривень, у тому числі повернення кредитів до загального фонду бюджету міста Києва – 900 923 478 гривень, повернення кредитів до спеціального фонду бюджету міста Києва – 100 000 гривень;

надання кредитів з бюджету міста Києва в сумі 227 172 648 гривень, у тому числі надання кредитів із загального фонду бюджету міста Києва – 227 172 648 гривень;

профіцит за загальним фондом бюджету міста Києва в сумі 16 021 804 564 гривні згідно з додатком 2 до цього рішення;

дефіцит за спеціальним фондом бюджету міста Києва в сумі 14 695 670 652 гривні згідно з додатком 2 до цього рішення;

оборотний залишок бюджетних коштів бюджету міста Києва в розмірі 1 гривні, що становить 0 відсотка видатків загального фонду бюджету міста Києва, визначених цим пунктом;

резервний фонд бюджету міста Києва в розмірі 3 962 942 347 гривень, що становить 5,6 відсотка видатків загального фонду бюджету міста Києва, визначених цим пунктом.

2. Затвердити бюджетні призначення головним розпорядникам коштів бюджету міста Києва на 2025 рік у розрізі відповідальних виконавців за бюджетними програмами згідно з додатками 3, 4 до цього рішення.

3. Затвердити на 2025 рік міжбюджетні трансферти згідно з додатком 5 до цього рішення.

Відповідно до частини сьомої статті 108 Бюджетного кодексу України розподіл та перерозподіл обсягів трансфертів з Державного бюджету України бюджету міста Києва в період між сесіями Київської міської ради здійснюється за розпорядженням виконавчого органу Київської міської ради (Київської міської державної адміністрації) з наступним внесенням змін до рішення про бюджет міста Києва на 2025 рік.

4. Затвердити на 2025 рік обсяги капітальних вкладень бюджету в розрізі інвестиційних проектів згідно з додатком 6 до цього рішення.

5. Затвердити розподіл витрат бюджету міста Києва на реалізацію місцевих / регіональних програм у 2025 році в сумі 25 362 397 231 гривня згідно з додатком 7 до цього рішення.

6. Установити, що в загальному фонді бюджету міста Києва на 2025 рік до доходів загального фонду належать доходи, визначені статтями 64, 66 Бюджетного кодексу України, і трансферти, визначені статтями 103, 103², 103³, 104, 105 Бюджетного кодексу України (крім субвенцій, визначених статтею 69¹ та частиною першою статті 71 Бюджетного кодексу України).

7. Установити, що джерелами формування спеціального фонду бюджету міста Києва на 2024 рік:

1) у частині доходів є надходження, визначені статтями 69¹, 71 Бюджетного кодексу України, і трансферти, визначені статтею 103¹ Бюджетного кодексу України;

2) у частині фінансування є надходження, визначені пунктами 9 та 10 частини першої статті 71 Бюджетного кодексу України;

3) у частині кредитування є надходження, визначені пунктом 11 частини першої статті 69¹ Бюджетного кодексу України.

8. Утворити у складі спеціального фонду бюджету міста Києва на 2025 рік цільовий фонд і затвердити Положення про формування та використання

коштів цільового фонду спеціального фонду бюджету міста Києва у 2025 році згідно з додатком 10 до цього рішення.

Установити, що у 2025 році кошти, отримані до спеціального фонду бюджету міста Києва згідно з пунктом 8 частини першої статті 69¹ Бюджетного кодексу України, спрямовуються на реалізацію заходів, визначених додатком 10 до цього рішення, а кошти, отримані до спеціального фонду згідно з підпунктом 3 пункту 7 цього рішення, спрямовуються на компенсацію різниці у відсоткових ставках і часткове погашення зобов'язань позичальників за кредитами відповідно до Положення про порядок фінансово-кредитної підтримки молодих сімей та одиноких молодих громадян на будівництво (реконструкцію) житла в місті Києві, затвердженого рішенням Київської міської ради від 18 листопада 2004 року № 570/1980 (за рахунок джерел, визначених підпунктом 3 пункту 7 цього рішення).

9. Визначити на 31 грудня 2025 року граничний обсяг місцевого боргу міста Києва в сумі 10 657 200 000 гривень та граничний обсяг гарантованого Київською міською радою боргу в сумі 9 575 000 000 гривень.

Відповідно до стратегії управління боргом міста Києва Департаменту фінансів виконавчого органу Київської міської ради (Київської міської державної адміністрації) затвердити на 2025 рік індикативну граничну ставку залучення коштів в іноземній валюті до бюджету міста Києва та/або надання місцевих гарантій.

10. Визначити на 2025 рік відповідно до статті 55 Бюджетного кодексу України захищеними видатками бюджету міста Києва видатки загального фонду за їх економічною структурою:

оплату праці працівників бюджетних установ (код 2110);

нарахування на заробітну плату (код 2120);

придбання медикаментів та перев'язувальних матеріалів (код 2220);

забезпечення продуктами харчування (код 2230);

оплату комунальних послуг та енергоносіїв (код 2270);

обслуговування місцевого боргу (код 2400);

поточні трансферти місцевим бюджетам (код 2620);

соціальне забезпечення (код 2700);

підготовку кадрів закладами фахової передвищої та вищої освіти (код 2282);

забезпечення осіб з інвалідністю технічними та іншими засобами реабілітації, виробами медичного призначення для індивідуального користування (код 2282);

наукову та науково-технічну діяльність (код 2281);

компенсацію процентів, сплачуваних банкам та/або іншим фінансовим установам за кредитами, отриманими громадянами на будівництво (реконструкцію) чи придбання житла (код 2730);

оплату послуг з охорони державних (комунальних) закладів культури (код 2240);

оплату енергосервісу (код 2276).

11. Відповідно до статті 16 Бюджетного кодексу України доручити директорові Департаменту фінансів виконавчого органу Київської міської ради (Київської міської державної адміністрації) здійснювати:

1) на конкурсних засадах розміщення тимчасово вільних коштів бюджету міста Києва на депозитах або шляхом придбання цінних паперів, емітованих Київською міською радою, з подальшим поверненням таких коштів до кінця поточного бюджетного періоду, а також шляхом придбання державних цінних паперів;

2) місцеві запозичення у межах, визначених рішенням Київської міської ради про бюджет міста Києва на 2025 рік, та підписувати від імені Київської міської ради всі та будь-які угоди і документи, необхідні для здійснення правочинів з місцевим боргом.

12. Надати повноваження Департаменту фінансів виконавчого органу Київської міської ради (Київської міської державної адміністрації):

1) відповідно до статей 43, 73 Бюджетного кодексу України отримувати у порядку, затвердженому Кабінетом Міністрів України, позики на покриття тимчасових касових розривів бюджету міста Києва, пов'язаних із забезпеченням захищених видатків загального фонду, в межах поточного бюджетного періоду за рахунок коштів єдиного казначейського рахунку на договірних умовах без нарахування відсотків за користування цими коштами з обов'язковим їх поверненням до кінця поточного бюджетного періоду;

2) проводити розподіл коштів бюджету міста Києва у розрізі головних розпорядників коштів відповідно до затверджених у встановленому порядку помісячних розписів доходів і видатків з урахуванням бюджетних зобов'язань, зареєстрованих у Головному управлінні Державної казначейської служби України у м. Києві, можливостей бюджету та відповідно до досягнутого рівня виконання показників по мережі, штатах і контингентах, виконання обсягів робіт і надання послуг. Встановлювати при цьому граничні суми витрат бюджетних установ на придбання автомобілів, меблів, іншого обладнання та устаткування для адміністративних потреб;

3) вчиняти організаційно-правові дії щодо здійснення місцевих запозичень, залучення позик на покриття тимчасових касових розривів бюджету міста Києва та здійснювати інші правові та організаційні дії щодо отримання, обслуговування, управління та повернення залучених коштів з урахуванням у бюджеті міста на відповідний рік витрат на їх обслуговування та повернення;

4) здійснювати платежі, пов'язані з виконанням гарантійних зобов'язань територіальної громади міста Києва, згідно з відповідними договорами;

5) здійснювати правочини з місцевим боргом із метою ефективного управління боргом міста Києва та здійснювати реструктуризацію заборгованості за кредитами, іншими борговими зобов'язаннями, залученими містом Києвом або під його гарантії, шляхом укладання з юридичними особами – позичальниками та/або юридичними особами – кредиторами

відповідних угод тощо за умови дотримання граничного обсягу боргу на кінець бюджетного періоду;

6) забезпечувати разом з міжнародними рейтинговими агентствами Fitch, Standard and Poor's, Moody's проведення рейтингової оцінки міста Києва як емітента та його цінних паперів;

7) здійснювати видатки за рахунок коштів Державного бюджету України на проведення заходів із мобілізаційної підготовки галузей національної економіки України в частині утримання позаміського запасного пункту управління Київської міської державної адміністрації.

13. Головним розпорядникам коштів бюджету міста Києва забезпечити:

1) затвердження паспортів бюджетних програм протягом 45 днів з дня набрання чинності цим рішенням;

2) управління бюджетними коштами у межах установлених їм бюджетних повноважень та оцінку ефективності бюджетних програм, забезпечуючи ефективне, результативне і цільове використання бюджетних коштів, з урахуванням принципів гендерно орієнтованого бюджетування, організацію та координацію роботи розпорядників бюджетних коштів нижчого рівня та одержувачів бюджетних коштів у бюджетному процесі;

3) контроль за своєчасним поверненням у повному обсязі до бюджету коштів, наданих за операціями з кредитування бюджету, а також кредитів (позик), отриманих територіальною громадою міста Києва, та коштів, наданих під місцеві гарантії;

4) взяття у встановленому порядку бюджетних зобов'язань, довгострокових зобов'язань та розрахунків за енергосервісом;

5) установлення за погодженням із Департаментом житлово-комунальної інфраструктури виконавчого органу Київської міської ради (Київської міської державної адміністрації) обґрунтованих лімітів споживання енергоносіїв та комунальних послуг у натуральних показниках для кожної бюджетної установи / комунального некомерційного підприємства, виходячи з обсягів відповідних бюджетних асигнувань;

6) розрахунки за електричну та теплову енергію, водопостачання, водовідведення, природний газ, інші енергоносії, комунальні послуги та послуги зв'язку, які споживаються бюджетними установами / комунальними некомерційними підприємствами;

7) оптимізацію структури та штатної чисельності, затвердженої в штатних розписах на 31 грудня 2024 року, працівників комунальних підприємств/установ/організацій, які отримують підтримку за рахунок коштів бюджету міста Києва, в межах затверджених асигнувань на оплату праці, не допускаючи збільшення такої чисельності, крім випадків, пов'язаних із відкриттям (розширенням) установ, комунальних підприємств і зростанням кількості одержувачів відповідних послуг;

8) обмеження попередньої оплати щодо закупівель товарів, робіт і послуг за кошти бюджету міста Києва в межах бюджетного періоду;

9) відповідно до бюджетних призначень, установлених цим рішенням, завершення заходів у сфері захисту населення і території міста Києва від надзвичайних ситуацій, реалізація яких була розпочата у 2022–2024 роках, за рахунок коштів резервного фонду бюджету міста Києва;

10) застосування єдиної системи підходів до формування базових умов оплати праці працівників комунальних підприємств з дотриманням мінімальних обов'язкових гарантій в оплаті та нормуванні праці, міжкваліфікаційних (міжпосадових) співвідношень розмірів тарифних ставок (посадових окладів), встановлених відповідними галузевими (міжгалузевими) угодами.

14. У межах загального обсягу бюджетних призначень головного розпорядника бюджетних коштів перерозподіл видатків бюджету за бюджетними програмами при зміні розмірів, мети (між об'єктами та/або видами робіт) та обмеження в часі бюджетних призначень здійснюється за розпорядженням виконавчого органу Київської міської ради (Київської міської державної адміністрації), погодженим постійною комісією Київської міської ради з питань бюджету, соціально-економічного розвитку та інвестиційної діяльності.

15. Це рішення набирає чинності з 01 січня 2025 року.

16. Додатки 1, 2, 3, 4, 5, 6, 7, 8, 9, 10, 11, 12 до цього рішення є його невід'ємною частиною.

17. Опублікувати це рішення в установленому порядку не пізніше ніж через десять днів із дня його прийняття.

18. Інші положення, що регламентують процес виконання бюджету міста Києва:

18.1. Установити для комунальних підприємств/установ/організацій граничну чисельність штатних одиниць, які утримуються за рахунок коштів бюджету міста Києва, згідно з додатком 8 до цього рішення.

18.2. Установити, що закупівлю товарів за кошти бюджету м. Києва для бюджетних установ та організацій здійснюють головні розпорядники бюджетних коштів.

Дія цього пункту не поширюється на закупівлі товарів за кошти бюджету міста Києва Апаратом виконавчого органу Київської міської ради (Київської міської державної адміністрації), Департаментом з питань запобігання та виявлення корупції виконавчого органу Київської міської ради (Київської міської державної адміністрації), Державним архівом м. Києва та підпорядкованими їм бюджетними установами та організаціями.

18.3. Контроль за справами надходжень бюджету міста Києва покласти на органи згідно з додатком 9 до цього рішення.

Головному управлінню Державної податкової служби у м. Києві та Центральному міжрегіональному управлінню ДПС по роботі з великими платниками податків інформувати Київського міського голову про виконання бюджету міста Києва за доходами.

18.4. Фінансовим управлінням районних в місті Києві державних адміністрацій здійснювати перевірку правильності складення, затвердження і внесення змін до кошторисів, планів асигнувань загального фонду бюджету, планів спеціального фонду, планів використання бюджетних коштів (крім планів використання бюджетних коштів одержувачів), помісячних планів використання бюджетних коштів установ та організацій районних в місті Києві державних адміністрацій.

18.5. Використання коштів, за рахунок яких формується статутний капітал комунальних підприємств територіальної громади міста Києва, здійснювати за погодженням із постійною комісією Київської міської ради з питань власності та регуляторної політики та постійною комісією Київської міської ради з питань бюджету, соціально-економічного розвитку та інвестиційної діяльності.

18.6. Використання коштів на заходи, передбачені відповідними міськими цільовими програмами, здійснювати на підставі відповідних рішень про затвердження цих програм.

18.7. Відповідно до рішення Київської міської ради від 13 вересня 2018 року № 1369/5433 «Про затвердження Порядку здійснення видатків на дошкільну освіту у місті Києві на основі базового фінансового нормативу бюджетної забезпеченості» установити з 01 січня 2025 року базовий фінансовий норматив бюджетної забезпеченості на одну дитину дошкільного віку в розрахунку 6 329 грн із застосуванням контингенту дітей, зарахованих у заклади, що надають дошкільну освіту.

Унести зміни до рішення Київської міської ради від 13 вересня 2018 року № 1369/5433 «Про затвердження Порядку здійснення видатків на дошкільну освіту у місті Києві на основі базового фінансового нормативу бюджетної забезпеченості», а саме: в абзаці дванадцятому підпункту 3.2 пункту 3 розділу 3 Порядку здійснення видатків на дошкільну освіту у місті Києві на основі базового фінансового нормативу бюджетної забезпеченості цифри «1,3;» замінити на цифри «1,5;».

18.8. Забезпечення діяльності органів виконавчої влади та місцевого самоврядування, що ліквідуються або реорганізуються, до завершення процедур ліквідації або реорганізації здійснюється в межах видатків, передбачених новоутвореним органам виконавчої влади та місцевого самоврядування, які визначені правонаступниками чи яким передаються функції органів, що ліквідуються або реорганізуються.

18.9. Секретаріату Київської міської ради забезпечити експлуатацію та утримання адміністративних будинків на вул. Хрещатик, 36 та вул. Б. Хмельницького, 6-А (енергоносії, комунальні послуги, охорона будинків та прилеглої території, послуги з обслуговування відомчої автоматичної телефонної станції, забезпечення заходів та інше).

Структурні підрозділи виконавчого органу Київської міської ради (Київської міської державної адміністрації), що утримуються з бюджету міста

Києва та розташовані в зазначених будинках, Комунальна бюджетна установа «Контактний центр міста Києва» користуються приміщеннями без відшкодування витрат секретаріату Київської міської ради.

18.10. Установити мінімальні розміри орендної плати за земельні ділянки комунальної власності територіальної громади міста Києва при укладанні та внесенні змін до договорів оренди земельних ділянок згідно з додатком 11 до цього рішення.

18.11. Установити, що плата за послуги з користування майданчиками для платного паркування транспортних засобів, визначених наказом Департаменту транспортної інфраструктури виконавчого органу Київської міської ради (Київської міської державної адміністрації) від 25.03.2021 № Н-67 «Про затвердження переліку відведених майданчиків для паркування транспортних засобів на вулицях і дорогах міста Києва», сплачується на рахунки з обліку доходів цільового фонду спеціального фонду бюджету міста Києва.

Установити, що кошти за послуги з користування спеціально обладнаними майданчиками для платного паркування транспортних засобів, закріпленими за комунальним підприємством «Київтранспарксервіс», перераховуються на рахунки з обліку доходів цільового фонду спеціального фонду бюджету міста Києва.

18.12. З урахуванням постанови Кабінету Міністрів України від 29 грудня 2010 року № 1253 «Про затвердження Методики визначення мінімальної суми орендного платежу за нерухоме майно фізичних осіб» установити мінімальну вартість місячної оренди 1 кв. м загальної площі нерухомого майна фізичних осіб у розмірі 38,18 гривень і додаткові коефіцієнти до неї згідно з додатком 12 до цього рішення.


19. Контроль за виконанням цього рішення покласти на постійну комісію Київської міської ради з питань бюджету, соціально-економічного розвитку та інвестиційної діяльності.

Київський міський голова

Віталій КЛИЧКО

ПОДАННЯ:

Директор Департаменту фінансів
міста Києва



Володимир РЕПІК


Начальник юридичного відділу



Юлія АВБАКУМОВА

ПОГОДЖЕНО:


Перший заступник голови



Микола ПОВОРІЗНИК

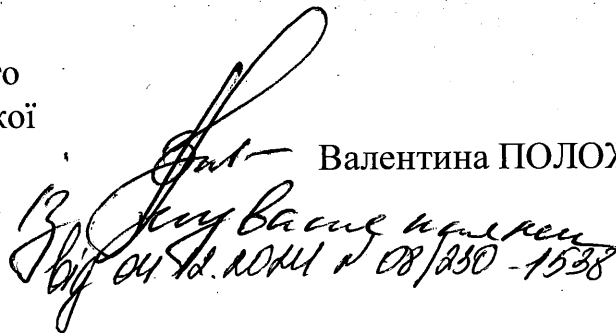
Голова постійної комісії Київради
з питань бюджету, соціально-
економічного розвитку та інвестиційної
діяльності

*З резолюції на
протокол № 15/07 від 05.12.24*



Андрій ВІТРЕНКО

Начальник управління правового
забезпечення діяльності Київської
міської ради



Валентина ПОЛОЖИШНИК

ПОЯСНЮВАЛЬНА ЗАПИСКА

до проекту рішення Київської міської ради «Про бюджет міста Києва на 2025 рік»

1. Опис проблем, для вирішення яких підготовлено проєкт рішення Київської ради, обґрунтування відповідності та достатності передбачених у проєкті рішення Київської ради механізмів і способів вирішення існуючих проблем, а також актуальності цих проблем для територіальної громади міста Києва

Проєкт рішення та матеріали до нього підготовлено на виконання статей 76, 77 Бюджетного кодексу України з метою розгляду та затвердження Київською міською радою бюджету міста Києва на 2025 рік.

2. Правове обґрунтування необхідності прийняття рішення Київської ради (із посиланням на конкретні положення нормативно-правових актів, на підставі й на виконання яких підготовлено проєкт рішення Київської ради)

Нормативно-правовою базою у даній сфері є Бюджетний кодекс України, закони України «Про місцеве самоврядування в Україні», «Про столицю України – місто-герой Київ», Указ Президента України від 24 лютого 2022 року № 64/2022 «Про введення воєнного стану в Україні», затверджений Законом України «Про затвердження Указу Президента України «Про введення воєнного стану в Україні» від 24 лютого 2022 року № 2102-ІХ.

3. Опис цілей і завдань, основних положень проєкту рішення Київської ради, а також очікуваних соціально-економічних, правових та інших наслідків для територіальної громади міста Києва від прийняття запропонованого проєкту рішення Київської ради

Ціллю та завданням прийняття рішення є затвердження плану використання фінансових ресурсів для забезпечення завдань і функцій, які будуть здійснюватися головними розпорядниками коштів бюджету міста Києва у 2025 році.

Проєкт рішення Київської міської ради «Про бюджет міста Києва на 2025 рік» є збалансованим, сприятиме ефективному та цільовому використанню бюджетних коштів у 2025 році.

Деталізована інформація наведена у додатках 1, 2, 3, 4, 5, 6, 7, 8, 9, 10, 11, 12.

4. Інформація про те, чи стосується проєкт рішення прав і соціальної захищеності осіб з інвалідністю та який вплив матиме на життєдіяльність цієї категорії, а також за наявності зазначається позиція щодо проєкту рішення Уповноваженого Київської міської ради з прав осіб з інвалідністю та громадських об'єднань осіб з інвалідністю

Даний проєкт рішення безпосередньо прав і соціальної захищеності осіб з інвалідністю не стосується.

5. Прізвище або назва суб'єкта подання, прізвище, посада, контактні дані доповідача проєкту рішення Київради на пленарному засіданні та особи, відповідальної за супроводження проєкту рішення Київради

Суб'єкт подання проєкту рішення Київради – директор Департаменту фінансів виконавчого органу Київської міської ради (Київської міської державної адміністрації) Володимир Репік.

Доповідач на пленарному засіданні Київської міської ради – директор Департаменту фінансів виконавчого органу Київської міської ради (Київської міської державної адміністрації) Володимир Репік, 202-79-29.

Особа відповідальна за супроводження проєкту рішення Київради – заступник директора Департаменту фінансів Олександр Прокопенко, 202-79-39.

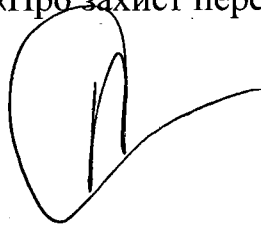
6. Інформація про те, чи містить проєкт рішення службову інформацію у розумінні статті 6 Закону України «Про доступ до публічної інформації»

Проєкт рішення не містить службової інформації у розумінні статті 6 Закону України «Про доступ до публічної інформації».

7. Інформація про те, чи містить проєкт рішення інформацію про фізичну особу (персональні дані) у розумінні статей 11 та 21 Закону України «Про інформацію» та статті 2 Закону України «Про захист персональних даних»

Даний проєкт рішення не містить інформації про фізичну особу (персональні дані) у розумінні статей 11 та 21 Закону України «Про інформацію» та статті 2 Закону України «Про захист персональних даних».

Директор Департаменту фінансів
міста Києва



Володимир РЕПІК

Доходи бюджету міста Києва на 2025 рік

2600000000
(код бюджету)

грн

Код	Найменування згідно з класифікацією доходів бюджету	Всього	Загальний фонд	Спеціальний фонд	
				Всього	в т.ч. бюджет розвитку
10000000	Податкові надходження	79 370 864 000	79 282 564 000	88 300 000	0
<i>11000000</i>	<i>Податки на доходи, податки на прибуток, податки на збільшення ринкової вартості</i>	<i>54 927 678 000</i>	<i>54 927 678 000</i>	<i>0</i>	<i>0</i>
11010000	Податок та збір на доходи фізичних осіб	40 345 678 000	40 345 678 000		
11020000	Податок на прибуток підприємств	14 582 000 000	14 582 000 000		
<i>13000000</i>	<i>Рентна плата та плата за використання інших природних ресурсів</i>	<i>50 767 000</i>	<i>50 767 000</i>	<i>0</i>	<i>0</i>
13020000	Рентна плата за спеціальне використання води	41 610 000	41 610 000		
13030000	Рентна плата за користування надрами загальнодержавного значення	4 430 000	4 430 000		
13040000	Рентна плата за користування надрами місцевого значення	4 500 000	4 500 000		
13070000	Плата за використання інших природних ресурсів	227 000	227 000		
<i>14000000</i>	<i>Внутрішні податки на товари та послуги</i>	<i>3 557 465 000</i>	<i>3 557 465 000</i>	<i>0</i>	<i>0</i>
14021900	Акцизний податок з вироблених в Україні підакцизних товарів (пальне)	139 000 000	139 000 000		
14031900	Акцизний податок з ввезених на митну територію України підакцизних товарів (пальне)	620 000 000	620 000 000		
14040100	Акцизний податок з реалізації виробниками та/або імпортерами, у тому числі в роздрібній торгівлі тютюнових виробів, тютюну та промислових заміників тютюну, рідин, що використовуються в електронних сигаретах, що оподатковуються згідно з підпунктом 213.1.14 пункту 213.1 статті 213 Податкового кодексу України	1 394 010 000	1 394 010 000		
14040200	Акцизний податок з реалізації суб'єктами господарювання роздрібної торгівлі підакцизних товарів (крім тих, що оподатковуються згідно з підпунктом 213.1.14 пункту 213.1 статті 213 Податкового кодексу України)	1 404 455 000	1 404 455 000		
<i>18000000</i>	<i>Місцеві податки</i>	<i>20 746 654 000</i>	<i>20 746 654 000</i>	<i>0</i>	<i>0</i>
18010000	Податок на майно	6 753 893 000	6 753 893 000	0	0
18010100	Податок на нерухоме майно, відмінне від земельної ділянки, сплачений юридичними особами, які є власниками об'єктів житлової нерухомості	85 810 700	85 810 700		
18010200	Податок на нерухоме майно, відмінне від земельної ділянки, сплачений фізичними особами, які є власниками об'єктів житлової нерухомості	221 000 000	221 000 000		
18010300	Податок на нерухоме майно, відмінне від земельної ділянки, сплачений фізичними особами, які є власниками об'єктів нежитлової нерухомості	200 000 000	200 000 000		
18010400	Податок на нерухоме майно, відмінне від земельної ділянки, сплачений юридичними особами, які є власниками об'єктів нежитлової нерухомості	1 210 079 300	1 210 079 300		
18010500	Земельний податок з юридичних осіб	1 425 060 000	1 425 060 000		
18010600	Орендна плата з юридичних осіб	3 482 200 000	3 482 200 000		
18010700	Земельний податок з фізичних осіб	31 500 000	31 500 000		
18010900	Орендна плата з фізичних осіб	51 300 000	51 300 000		
18011000	Транспортний податок з фізичних осіб	23 000 000	23 000 000		
18011100	Транспортний податок з юридичних осіб	23 943 000	23 943 000		
18030000	Туристичний збір	41 761 000	41 761 000		
18050000	Єдиний податок	13 951 000 000	13 951 000 000		
<i>19000000</i>	<i>Інші податки та збори</i>	<i>88 300 000</i>	<i>0</i>	<i>88 300 000</i>	<i>0</i>
19010000	Екологічний податок	88 300 000		88 300 000	
20000000	Неподаткові надходження	3 203 975 326	672 866 000	2 531 109 326	0
<i>21000000</i>	<i>Доходи від власності та підприємницької діяльності</i>	<i>3 000 000</i>	<i>3 000 000</i>	<i>0</i>	<i>0</i>
21080000	Інші надходження	3 000 000	3 000 000		
21081100	Адміністративні штрафи та інші санкції	1 000 000	1 000 000		
21081500	Штрафні санкції, що застосовуються відповідно до Закону України "Про державне регулювання виробництва і обігу спирту етилового, коньячного і плодового, алкогольних напоїв та тютюнових виробів, рідин, що використовуються в електронних сигаретах, та пального"	1 000 000	1 000 000		
21081800	Адміністративні штрафи за адміністративні правопорушення у сфері забезпечення безпеки дорожнього руху, зафіксовані в автоматичному режимі	1 000 000	1 000 000		
<i>22000000</i>	<i>Адміністративні збори та платежі, доходи від некомерційної господарської діяльності</i>	<i>668 866 000</i>	<i>668 866 000</i>	<i>0</i>	<i>0</i>
22010000	Плата за надання адміністративних послуг	554 466 000	554 466 000		
22080000	Надходження від орендної плати за користування цілісним майновим комплексом та іншим державним майном	69 400 000	69 400 000	0	0
22080400	Надходження від орендної плати за користування цілісним майновим комплексом та іншим майном, що перебуває в комунальній власності	69 400 000	69 400 000		
22090000	Державне мито	45 000 000	45 000 000		
<i>24000000</i>	<i>Інші неподаткові надходження</i>	<i>1 000 000</i>	<i>1 000 000</i>	<i>0</i>	<i>0</i>

Код	Найменування згідно з класифікацією доходів бюджету	Всього	Загальний фонд	Спеціальний фонд	
				Всього	в т.ч. бюджет розвитку
24060300	Інші надходження	1 000 000	1 000 000		
25000000	Власні надходження бюджетних установ	2 531 109 326	0	2 531 109 326	0
25010000	Надходження від плати за послуги, що надаються бюджетними установами згідно із законодавством	2 464 993 926		2 464 993 926	
25020000	Інші джерела власних надходжень бюджетних установ	66 115 400		66 115 400	
30000000	Доходи від операцій з капіталом	530 000 000	0	530 000 000	530 000 000
31000000	Надходження від продажу основного капіталу	130 000 000	0	130 000 000	130 000 000
31030000	Кошти від відчуження майна, що належить Автономній Республіці Крим та майна, що перебуває в комунальній власності	130 000 000		130 000 000	130 000 000
33000000	Кошти від продажу землі і нематеріальних активів	400 000 000	0	400 000 000	400 000 000
33010000	Кошти від продажу землі	400 000 000		400 000 000	400 000 000
50000000	Цільові фонди	369 500 000	0	369 500 000	0
50110000	Цільові фонди, утворені Верховною Радою Автономної Республіки Крим, органами місцевого самоврядування та місцевими органами виконавчої влади	369 500 000	0	369 500 000	0
50110002	Кошти, що надходять відповідно до умов інвестиційних угод та аукціонів	9 000 000		9 000 000	
50110004	Кошти пайової участі (внеску) власників тимчасових споруд торговельного, побутового, соціально-культурного чи іншого призначення для здійснення підприємницької діяльності, засобів пересувної дрібнороздрібної торговельної мережі в утриманні об'єктів благоустрою	48 000 000		48 000 000	
50110005	Кошти від плати за право тимчасового використання місць (для розташування об'єктів зовнішньої реклами), які перебувають у комунальній власності територіальної громади м. Києва та від плати за розміщення реклами на транспорті комунальної власності	234 000 000		234 000 000	
50110006	Кошти, що надходять від сплати за договорами щодо розміщення засобів пересувної дрібнороздрібної торговельної мережі та об'єктів сезонної дрібнороздрібної торговельної мережі	2 500 000		2 500 000	
50110007	Кошти від плати за місця для паркування транспортних засобів	60 000 000		60 000 000	
50110009	Кошти відновної вартості зелених насаджень, що підлягають видаленню на території міста Києва	16 000 000		16 000 000	
	Усього доходів (без урахування міжбюджетних трансфертів)	83 474 339 326	79 955 430 000	3 518 909 326	530 000 000
40000000	Офіційні трансферти	7 187 148 000	6 526 933 800	660 214 200	0
41000000	Від органів державного управління	7 187 148 000	6 526 933 800	660 214 200	0
41020000	Дотації з державного бюджету місцевим бюджетам	78 297 900	78 297 900		
41021000	Додаткова дотація з державного бюджету місцевим бюджетам внаслідок наданих державою податкових пільг зі сплати земельного податку суб'єктам космічної діяльності та літакобудування	78 297 900	78 297 900		
41030000	Субвенції з державного бюджету місцевим бюджетам	7 108 850 100	6 448 635 900	660 214 200	0
41033000	Субвенція з державного бюджету місцевим бюджетам на здійснення підтримки окремих закладів та заходів у системі охорони здоров'я	105 915 100	105 915 100		
41033900	Освітня субвенція з державного бюджету місцевим бюджетам	6 340 890 200	6 340 890 200		
41034400	Субвенція з державного бюджету місцевим бюджетам на проектні, будівельно-ремонтні роботи, придбання житла та приміщень для розвитку сімейних та інших форм виховання, наближення до сімейних, підтримку малих групових будинків та забезпечення житлом дітей-сиріт, дітей, позбавлених батьківського піклування, осіб з їх числа	1 830 600	1 830 600		
41037300	Субвенція з державного бюджету місцевим бюджетам на фінансове забезпечення будівництва, реконструкції, ремонту і утримання автомобільних доріг загального користування місцевого значення, вулиць і доріг комунальної власності у населених пунктах	660 214 200		660 214 200	
	Разом доходів	90 661 487 326	86 482 363 800	4 179 123 526	530 000 000

Київський міський голова

Віталій КЛИЧКО

Додаток 2
до рішення Київської міської ради
"Про бюджет міста Києва на 2025 рік"

від

№

«Фінансування бюджету міста Києва на 2025 рік»

2600000000

(код бюджету)

грн

Код	Найменування згідно з Класифікацією фінансування бюджету	Усього	Загальний фонд	Спеціальний фонд	
				усього	у тому числі бюджет розвитку
2	3	3	4	5	6
Фінансування бюджету за типом кредитора					
200000	Внутрішнє фінансування	- 742 800 912	- 16 021 804 564	15 279 003 652	15 279 003 652
202000	Фінансування за рахунок позик банківських установ	- 342 800 912	-	- 342 800 912	- 342 800 912
202200	Фінансування за рахунок інших банків	- 342 800 912	-	- 342 800 912	- 342 800 912
202220	Погашено позик	- 342 800 912	-	- 342 800 912	- 342 800 912
203000	Інше внутрішнє фінансування	- 400 000 000	-	- 400 000 000	- 400 000 000
203500	Фінансування за рахунок випуску цінних паперів	- 400 000 000	-	- 400 000 000	- 400 000 000
203520	Погашено позик	- 400 000 000	-	- 400 000 000	- 400 000 000
208000	Фінансування за рахунок зміни залишків коштів бюджетів	-	- 16 021 804 564	16 021 804 564	16 021 804 564
208100	На початок періоду	-	-	-	-
208200	На кінець періоду	-	-	-	-
208400	Кошти, що передаються із загального фонду бюджету до бюджету розвитку (спеціального фонду)	-	- 16 021 804 564	16 021 804 564	16 021 804 564
300000	Зовнішнє фінансування	- 583 333 000	-	- 583 333 000	- 583 333 000
303000	Позики, надані іноземними комерційними банками, іншими іноземними фінансовими установами	- 583 333 000	-	- 583 333 000	- 583 333 000
303200	Погашено позик	- 583 333 000	-	- 583 333 000	- 583 333 000
X	Загальне фінансування	- 1 326 133 912	- 16 021 804 564	14 695 670 652	14 695 670 652

Код	Найменування згідно з Класифікацією фінансування бюджету	Усього	Загальний фонд	Спеціальний фонд	
				усього	у тому числі бюджет розвитку
2	3	3	4	5	6
Фінансування бюджету за типом боргового зобов'язання					
400000	Фінансування за борговими операціями	- 1 326 133 912	-	- 1 326 133 912	- 1 326 133 912
402000	Погашення	- 1 326 133 912	-	- 1 326 133 912	- 1 326 133 912
402100	Внутрішні зобов'язання	- 742 800 912	-	- 742 800 912	- 742 800 912
402101	Довгострокові зобов'язання	- 742 800 912	-	- 742 800 912	- 742 800 912
402200	Зовнішні зобов'язання	- 583 333 000	-	- 583 333 000	- 583 333 000
402201	Довгострокові зобов'язання	- 583 333 000	-	- 583 333 000	- 583 333 000
600000	Фінансування за активними операціями	-	- 16 021 804 564	16 021 804 564	16 021 804 564
602000	Зміни обсягів бюджетних коштів	-	- 16 021 804 564	16 021 804 564	16 021 804 564
602100	На початок періоду	-	-	-	-
602200	На кінець періоду	-	-	-	-
602400	Кошти, що передаються із загального фонду бюджету до бюджету розвитку (спеціального фонду)	-	- 16 021 804 564	16 021 804 564	16 021 804 564
X	Загальне фінансування	- 1 326 133 912	- 16 021 804 564	14 695 670 652	14 695 670 652

Київський міський голова

Віталій КЛИЧКО

РОЗПОДІЛ
видатків бюджету міста Києва на 2025 рік

2600000000

(код бюджету)

(грн)

Код Програмної класифікації видатків та кредитування місцевих бюджетів	Код Типової програмної класифікації видатків та кредитування місцевих бюджетів	Код Функціональної класифікації видатків та кредитування бюджету	Найменування головного розпорядника коштів місцевого бюджету / відповідального виконавця, найменування бюджетної програми згідно з Типовою програмною класифікацією видатків та кредитування місцевого бюджету	Загальний фонд					Спеціальний фонд					Разом	
				усього	видатки споживання	з них		видатки розвитку	усього	у тому числі бюджет розвитку	видатки споживання	з них			видатки розвитку
						оплата праці	комунальні послуги та енергоносії					оплата праці	комунальні послуги та енергоносії		
1	2	3	4	5	6	7	8	9	10	11	12	13	14	15	16
0100000			Київська міська рада (Секретаріат)	477 143 473	477 143 473	137 255 916	19 997 888		9 938 810	9 080 900	857 910			9 080 900	487 082 283
0110000			Київська міська рада (Секретаріат)	477 143 473	477 143 473	137 255 916	19 997 888		9 938 810	9 080 900	857 910			9 080 900	487 082 283
0110150	0150	0111	Організаційне, інформаційно-аналітичне та матеріально-технічне забезпечення діяльності Київської міської ради (Секретаріат)	291 890 467	291 890 467	137 255 916	19 997 888		9 938 810	9 080 900	857 910			9 080 900	301 829 277
0110180	0180	0133	Інша діяльність у сфері державного управління	169 318 300	169 318 300										169 318 300
0117680	7680	0490	Членські внески до асоціацій органів місцевого самоврядування	5 934 706	5 934 706										5 934 706
0119150	9150	0180	Інші дотації з місцевого бюджету	10 000 000	10 000 000										10 000 000
0200000			Київська міська державна адміністрація	444 036 261	444 036 261	235 119 436	1 371 641		473 148 660	5 879 560	465 569 100	281 919 344	13 390 900	7 579 560	917 184 921
0220000			Апарат виконавчого органу Київської міської ради (КМДА)	418 920 766	418 920 766	216 972 592	344 700		471 318 400	4 749 300	464 869 100	281 619 344	13 390 900	6 449 300	890 239 166
0220160	0160	0111	Керівництво і управління у сфері забезпечення діяльності апарату виконавчого органу Київської міської ради (КМДА)	235 647 991	235 647 991	181 150 920	344 700		144 000	144 000				144 000	235 791 991
0220180	0180	0133	Інша діяльність у сфері державного управління	178 798 875	178 798 875	35 821 672			4 605 300	4 605 300				4 605 300	183 404 175
0222151	2151	0763	Забезпечення діяльності інших закладів у сфері охорони здоров'я						466 569 100		464 869 100	281 619 344	13 390 900	1 700 000	466 569 100
0227520	7520	0460	Реалізація Національної програми інформатизації	4 473 900	4 473 900										4 473 900

Код Програмної класифікації видатків та кредитування місцевих бюджетів	Код Типової програмної класифікації і видатків та кредитування місцевих бюджетів	Код Функціональної класифікації видатків та кредитування бюджету	Найменування головного розпорядника коштів місцевого бюджету / відповідального виконавця, найменування бюджетної програми згідно з Типовою програмною класифікацією видатків та кредитування місцевого бюджету	Загальний фонд					Спеціальний фонд					Разом	
				усього	видатки споживання	з них		видатки розвитку	усього	у тому числі бюджет розвитку	видатки споживання	з них			видатки розвитку
						оплата праці	комунальні послуги та енергоносії					оплата праці	комунальні послуги та енергоносії		
1	2	3	4	5	6	7	8	9	10	11	12	13	14	15	16
0230000			Державний архів м. Києва	25 115 495	25 115 495	18 146 844	1 026 941		1 830 260	1 130 260	700 000	300 000		1 130 260	26 945 755
0230160	0160	0111	Керівництво і управління у сфері архівної справи у місті Києві	25 115 495	25 115 495	18 146 844	1 026 941		1 830 260	1 130 260	700 000	300 000		1 130 260	26 945 755
0600000			Департамент освіти і науки виконавчого органу Київської міської ради (КМДА)	2 918 152 581	2 918 152 581	885 957 265	129 216 958		541 820 915	240 000 000	289 621 997	20 992 274	13 606 198	252 198 918	3 459 973 496
0610000			Департамент освіти і науки виконавчого органу Київської міської ради (КМДА)	2 918 152 581	2 918 152 581	885 957 265	129 216 958		541 820 915	240 000 000	289 621 997	20 992 274	13 606 198	252 198 918	3 459 973 496
0610160	0160	0111	Керівництво і управління у сфері освіти і науки у місті Києві	49 689 063	49 689 063	38 574 709	1 021 500								49 689 063
0611010	1010	0910	Надання дошкільної освіти	107 120 159	107 120 159										107 120 159
0611021	1021	0921	Надання загальної середньої освіти закладами загальної середньої освіти за рахунок коштів місцевого бюджету	5 972 801	5 972 801	4 348 009	255 230								5 972 801
0611023	1023	0922	Надання загальної середньої освіти спеціалізованими закладами загальної середньої освіти за рахунок коштів місцевого бюджету	87 902 997	87 902 997	37 942 822	12 317 889		34 923 389	34 412 989	510 400		183 000	34 412 989	122 826 386
0611031	1031	0921	Надання загальної середньої освіти закладами загальної середньої освіти за рахунок освітньої субвенції	5 304 571	5 304 571	4 348 017									5 304 571
0611033	1033	0922	Надання загальної середньої освіти спеціалізованими закладами загальної середньої освіти за рахунок освітньої субвенції	14 270 037	14 270 037	11 696 754									14 270 037
0611070	1070	0960	Надання позашкільної освіти закладами позашкільної освіти, заходи із позашкільної роботи з дітьми	263 269 672	263 269 672	171 650 509	14 804 861		13 279 210	6 060 865	7 218 345	4 342 700	882 910	6 060 865	276 548 882

Код Програмної класифікації видатків та кредитування місцевих бюджетів	Код Типової програмної класифікації видатків та кредитування місцевих бюджетів	Код Функціональної класифікації видатків та кредитування Бюджету	Найменування головного розпорядника коштів місцевого бюджету / відповідального виконавця, найменування бюджетної програми згідно з Типовою програмною класифікацією видатків та кредитування місцевого бюджету	Загальний фонд					Спеціальний фонд					Разом	
				усього	видатки споживання	з них		видатки розвитку	усього	у тому числі бюджет розвитку	видатки споживання	з них			видатки розвитку
						оплата праці	комунальні послуги та енергоносії					оплата праці	комунальні послуги та енергоносії		
1	2	3	4	5	6	7	8	9	10	11	12	13	14	15	16
0611091	1091	0930	Підготовка кадрів закладами професійної (професійно-технічної) освіти та іншими закладами освіти за рахунок коштів місцевого бюджету	956 510 172	956 510 172	476 763 000	95 978 881		123 195 577	52 713 177	62 801 238	15 374 574	12 427 688	60 394 339	1 079 705 749
0611092	1092	0930	Підготовка кадрів закладами професійної (професійно-технічної) освіти та іншими закладами освіти за рахунок освітньої субвенції	109 085 500	109 085 500	89 414 300									109 085 500
0611101	1101	0941	Підготовка кадрів закладами фахової передвищої освіти за рахунок коштів місцевого бюджету	626 809 544	626 809 544				131 182 190	14 411 400	115 253 034			15 929 156	757 991 734
0611102	1102	0941	Підготовка кадрів закладами фахової передвищої освіти за рахунок освітньої субвенції	69 080 692	69 080 692										69 080 692
0611110	1110	0942	Підготовка кадрів закладами вищої освіти	405 244 768	405 244 768				116 235 200	11 235 200	102 000 000			14 235 200	521 479 968
0611120	1120	0950	Підвищення кваліфікації, перепідготовка кадрів закладами післядипломної освіти	61 261 172	61 261 172	44 047 712	4 243 773		2 296 980	458 000	1 838 980	1 275 000	112 600	458 000	63 558 152
0611141	1141	0990	Забезпечення діяльності інших закладів у сфері освіти	141 876 635	141 876 635				14 000 000	14 000 000				14 000 000	155 876 635
0611142	1142	0990	Інші програми та заходи у сфері освіти	4 441 410	4 441 410										4 441 410
0611160	1160	0990	Забезпечення діяльності центрів професійного розвитку педагогічних працівників	10 313 388	10 313 388	7 171 433	594 824								10 313 388
0611300	1300	0990	Будівництво освітніх установ та закладів						106 708 369	106 708 369				106 708 369	106 708 369
0700000			Департамент охорони здоров'я виконавчого органу Київської міської ради (КМДА)	4 686 103 552	4 686 103 552	40 001 084	2 291 063		1 360 100 000	1 360 000 000	100 000		54 000	1 360 000 000	6 046 203 552
0710000			Департамент охорони здоров'я виконавчого органу Київської міської ради (КМДА)	4 686 103 552	4 686 103 552	40 001 084	2 291 063		1 360 100 000	1 360 000 000	100 000		54 000	1 360 000 000	6 046 203 552

Код Програмної класифікації видатків та кредитування місцевих бюджетів	Код Типової програмної класифікації I видатків та кредитування місцевих бюджетів	Код Функціональної класифікації видатків та кредитування бюджету	Найменування головного розпорядника коштів місцевого бюджету / відповідального виконавця, найменування бюджетної програми згідно з Типовою програмною класифікацією видатків та кредитування місцевих бюджету	Загальний фонд					Спеціальний фонд					Разом	
				усього	видатки споживання	з них		видатки розвитку	усього	у тому числі бюджет розвитку	видатки споживання	з них			видатки розвитку
						оплата праці	комунальні послуги та енергоносії					оплата праці	комунальні послуги та енергоносії		
1	2	3	4	5	6	7	8	9	10	11	12	13	14	15	16
0710160	0160	0111	Керівництво і управління у сфері охорони здоров'я у місті Києві	53 616 749	53 616 749	40 001 084	2 291 063		100 000		100 000		54 000		53 716 749
0712010	2010	0731	Багатопрофільна стаціонарна медична допомога населенню	1 032 499 867	1 032 499 867				476 760 036	476 760 036				476 760 036	1 509 259 903
0712020	2020	0732	Спеціалізована стаціонарна медична допомога населенню	569 655 412	569 655 412				143 235 110	143 235 110				143 235 110	712 890 522
0712030	2030	0733	Лікарсько-акушерська допомога вагітним, породіллям та новонародженим	146 579 703	146 579 703				54 301 672	54 301 672				54 301 672	200 881 375
0712060	2060	0762	Створення банків крові та її компонентів	71 734 226	71 734 226				11 705 914	11 705 914				11 705 914	83 440 140
0712070	2070	0724	Екстрена та швидка медична допомога населенню	552 017 813	552 017 813										552 017 813
0712080	2080	0721	Амбулаторно-поліклінічна допомога населенню, крім первинної медичної допомоги	8 827 501	8 827 501										8 827 501
0712090	2090	0722	Спеціалізована амбулаторно-поліклінічна допомога населенню	583 520 073	583 520 073				135 880 615	135 880 615				135 880 615	719 400 688
0712100	2100	0722	Стоматологічна допомога населенню	35 150 565	35 150 565										35 150 565
0712111	2111	0726	Первинна медична допомога населенню, що надається центрами первинної медичної (медико-санітарної) допомоги	92 775 744	92 775 744				54 975 123	54 975 123				54 975 123	147 750 867
0712130	2130	0763	Проведення належної медико-соціальної експертизи (МСЕК)	24 651 765	24 651 765										24 651 765
0712141	2141	0763	Програми і централізовані заходи з імунопрофілактики	35 072 683	35 072 683										35 072 683
0712142	2142	0763	Програми і централізовані заходи боротьби з туберкульозом	4 422 673	4 422 673										4 422 673
0712143	2143	0763	Програми і централізовані заходи профілактики ВІЛ-інфекції/СНІДу	10 655 577	10 655 577										10 655 577
0712144	2144	0763	Централізовані заходи з лікування хворих на цукровий та нецукровий діабет	13 099 194	13 099 194										13 099 194

Код Програми Класифікації видатків та кредитування місцевого бюджету	Код Типової програмної класифікації Т видатків та кредитуван ня місцевого бюджету	Код Функціонал ьної класифікації видатків та кредитуван ня бюджету	Найменування головного розпорядника коштів місцевого бюджету / відповідального виконавця, найменування бюджетної програми згідно з Типовою програмною класифікацією видатків та кредитування місцевого бюджету	Загальний фонд					Спеціальний фонд					Разом	
				усього	видатки споживання	з них		видатки розвитку	усього	у тому числі бюджет розвитку	видатки споживання	з них			видатки розвитку
						оплата праці	комунальні послуги та енергоносії					оплата праці	комунальні послуги та енергоносії		
1	2	3	4	5	6	7	8	9	10	11	12	13	14	15	16
0712145	2145	0763	Централізовані заходи з лікування онкологічних хворих	16 372 849	16 372 849										16 372 849
0712151	2151	0763	Забезпечення діяльності інших закладів у сфері охорони здоров'я	29 419 512	29 419 512										29 419 512
0712152	2152	0763	Інші програми та заходи у сфері охорони здоров'я	1 406 031 646	1 406 031 646				425 000 000	425 000 000				425 000 000	1 831 031 646
0712170	2170	0763	Будівництво закладів охорони здоров'я						58 141 530	58 141 530				58 141 530	58 141 530
0800000			Департамент соціальної та ветеранської політики виконавчого органу Київської міської ради (КМДА)	7 783 292 758	7 783 292 758	1 096 398 912	116 137 373		275 833 750	200 553 450	70 829 200	631 300	1 647 500	205 004 550	8 059 126 508
0810000			Департамент соціальної та ветеранської політики виконавчого органу Київської міської ради (КМДА)	7 783 292 758	7 783 292 758	1 096 398 912	116 137 373		275 833 750	200 553 450	70 829 200	631 300	1 647 500	205 004 550	8 059 126 508
0810160	0160	0111	Керівництво і управління у сфері соціальної політики у м. Києві	91 819 941	91 819 941	68 452 349	1 281 257								91 819 941
0813031	3031	1030	Надання інших пільг окремим категоріям громадян відповідно до законодавства	1 406 600	1 406 600										1 406 600
0813033	3033	1070	Компенсаційні виплати на пільговий проїзд автомобільним транспортом окремим категоріям громадян	184 080 000	184 080 000										184 080 000
0813036	3036	1070	Компенсаційні виплати на пільговий проїзд електротранспортом окремим категоріям громадян	534 476 716	534 476 716										534 476 716
0813050	3050	1070	Пільгове медичне обслуговування осіб, які постраждали внаслідок Чорнобильської катастрофи	59 534 400	59 534 400										59 534 400
0813101	3101	1010	Забезпечення соціальними послугами стаціонарного догляду з наданням місця для проживання дітей з вадами фізичного та розумового розвитку	119 587 718	119 587 718	74 120 800	12 309 422		5 588 500		5 588 500				125 176 218

Код Програмної класифікації видатків та кредитування місцевих бюджетів	Код Типової програмної класифікації видатків та кредитування місцевих бюджетів	Код Функціональної класифікації видатків та кредитування бюджету	Найменування головного розпорядника коштів місцевого бюджету / відповідального виконавця, найменування бюджетної програми згідно з Типовою програмною класифікацією видатків та кредитування місцевого бюджету	Загальний фонд					Спеціальний фонд					Разом	
				усього	видатки споживання	з них		видатки розвитку	усього	у тому числі бюджет розвитку	видатки споживання	з них			видатки розвитку
						оплата праці	комунальні послуги та енергоносії					оплата праці	комунальні послуги та енергоносії		
1	2	3	4	5	6	7	8	9	10	11	12	13	14	15	16
0813102	3102	1020	Забезпечення соціальними послугами стаціонарного догляду з наданням місця для проживання, всебічної підтримки, захисту та безпеки осіб, які не можуть вести самостійний спосіб життя через похилий вік, фізичні та розумові вади, психічні захворювання або інші хвороби	527 561 551	527 561 551	271 689 600	57 644 527		69 554 056	7 717 556	58 585 400		50 000	10 968 656	597 115 607
0813104	3104	1020	Забезпечення соціальними послугами за місцем проживання громадян, які не здатні до самообслуговування у зв'язку з похилим віком, хворобою, інвалідністю	510 488 384	510 488 384	391 514 700	8 606 727		4 348 050	3 253 450	894 600	631 300	2 000	3 453 450	514 836 434
0813105	3105	1010	Надання реабілітаційних послуг особам з інвалідністю та дітям з інвалідністю	106 740 722	106 740 722	72 140 921	9 006 726		73 027 494	70 027 494	2 000 000			71 027 494	179 768 216
0813121	3121	1040	Утримання та забезпечення діяльності центрів соціальних служб	29 774 289	29 774 289	15 923 000	1 099 500								29 774 289
0813124	3124	1040	Створення та забезпечення діяльності спеціалізованих служб підтримки осіб, які постраждали від домашнього насильства та /або насильства за ознаками статі	36 316 269	36 316 269	20 341 200	1 682 160								36 316 269
0813140	3140	1040	Оздоровлення та відпочинок дітей (крім заходів з оздоровлення дітей, що здійснюються за рахунок коштів на оздоровлення громадян, які постраждали внаслідок Чорнобильської катастрофи)	5 040 000	5 040 000										5 040 000

Код Програмної класифікації видатків та кредитування місцевих бюджетів	Код Типової програмної класифікації видатків та кредитування місцевих бюджетів	Код Функціональної класифікації видатків та кредитування бюджету	Найменування головного розпорядника коштів місцевого бюджету / відповідального виконавця, найменування бюджетної програми згідно з Типовою програмною класифікацією видатків та кредитування місцевих бюджету	Загальний фонд					Спеціальний фонд					Разом	
				усього	видатки споживання	з них		видатки розвитку	усього	у тому числі бюджет розвитку	видатки споживання	з них			видатки розвитку
						оплата праці	комунальні послуги та енергоносії					оплата праці	комунальні послуги та енергоносії		
1	2	3	4	5	6	7	8	9	10	11	12	13	14	15	16
0813160	3160	1010	Надання соціальних гарантій фізичним особам, які надають соціальні послуги громадянам похилого віку, особам з інвалідністю, дітям з інвалідністю, хворим, які не здатні до самообслуговування і потребують сторонньої допомоги	104 970 000	104 970 000										104 970 000
0813171	3171	1010	Компенсаційні виплати особам з інвалідністю на бензин, ремонт, технічне обслуговування автомобілів, мотоциклів і на транспортне обслуговування	486 000	486 000										486 000
0813172	3172	1010	Встановлення телефонів особам з інвалідністю І і ІІІ груп	9 600	9 600										9 600
0813191	3191	1030	Інші видатки на соціальний захист ветеранів війни та праці	1 938 308 300	1 938 308 300										1 938 308 300
0813192	3192	1030	Надання фінансової підтримки громадським об'єднанням ветеранів і осіб з інвалідністю, діяльність яких має соціальну спрямованість	7 000 000	7 000 000										7 000 000
0813200	3200	1090	Забезпечення обробки інформації з нарахування та виплати допомог і компенсацій	121 997 110	121 997 110	85 747 750	4 770 900		1 577 000	300 000	1 277 000		984 000	300 000	123 574 110
0813241	3241	1090	Забезпечення діяльності інших закладів у сфері соціального захисту і соціального забезпечення	162 121 658	162 121 658	96 468 592	19 736 154		109 750 282	107 266 582	2 483 700		611 500	107 266 582	271 871 940
0813242	3242	1090	Інші заходи у сфері соціального захисту і соціального забезпечення	3 241 573 500	3 241 573 500										3 241 573 500
0813260	3260	1090	Реалізація проектів (заходів) з відновлення установ та закладів соціальної сфери, пошкоджених / знищених внаслідок збройної агресії, за рахунок коштів місцевих бюджетів						11 988 368	11 988 368				11 988 368	11 988 368

Код Програмної класифікації видатків та кредитування місцевих бюджетів	Код Типової програмної класифікації видатків та кредитування місцевих бюджетів	Код Функціональної класифікації видатків та кредитування бюджету	Найменування головного розпорядника коштів місцевого бюджету / відповідального виконавця, найменування бюджетної програми згідно з Типовою програмною класифікацією видатків та кредитування місцевого бюджету	Загальний фонд					Спеціальний фонд					Разом	
				усього	видатки споживання	з них		видатки розвитку	усього	у тому числі бюджет розвитку	видатки споживання	з них			видатки розвитку
						оплата праці	комунальні послуги та енергоносії					оплата праці	комунальні послуги та енергоносії		
1	2	3	4	5	6	7	8	9	10	11	12	13	14	15	16
0900000			Служба у справах дітей та сім'ї виконавчого органу Київської міської ради (КМДА)	206 174 447	206 174 447	117 910 458	14 490 050		8 025 039	8 025 039				8 025 039	214 199 486
0910000			Служба у справах дітей та сім'ї виконавчого органу Київської міської ради (КМДА)	206 174 447	206 174 447	117 910 458	14 490 050		8 025 039	8 025 039				8 025 039	214 199 486
0910160	0160	0111	Керівництво і управління у сфері соціального захисту дітей та сім'ї у місті Києві	17 924 903	17 924 903	13 732 215	246 038		202 200	202 200				202 200	18 127 103
0913111	3111	1040	Утримання закладів, що надають соціальні послуги дітям, які опинились у складних життєвих обставинах, підтримка функціонування дитячих будинків сімейного типу та прийомних сімей	52 419 157	52 419 157	30 633 379	5 336 913		4 093 620	4 093 620				4 093 620	56 512 777
0913112	3112	1040	Заходи державної політики з питань дітей та їх соціального захисту	14 939 245	14 939 245	11 689 919									14 939 245
0913113	3113	1040	Підтримка та утримання малих групових будинків	1 830 600	1 830 600										1 830 600
0913123	3123	1040	Заходи державної політики з питань сім'ї	1 779 300	1 779 300										1 779 300
0913140	3140	1040	Оздоровлення та відпочинок дітей (крім заходів з оздоровлення дітей, що здійснюються за рахунок коштів на оздоровлення громадян, які постраждали внаслідок Чорнобильської катастрофи)	9 462 000	9 462 000										9 462 000
0913241	3241	1090	Забезпечення діяльності інших закладів у сфері соціального захисту і соціального забезпечення	103 612 942	103 612 942	61 854 945	8 907 099		3 729 219	3 729 219				3 729 219	107 342 161
0913242	3242	1090	Інші заходи у сфері соціального захисту і соціального забезпечення	4 206 300	4 206 300										4 206 300
1000000			Департамент культури виконавчого органу Київської міської ради (КМДА)	1 933 374 484	1 933 374 484	469 465 651	38 944 675		111 896 830	57 693 000	53 532 830	10 850 500	1 315 600	58 364 000	2 045 271 314

Код Програмної класифікації видатків та кредитування місцевих бюджетів	Код Типової програмної класифікації видатків та кредитування місцевих бюджетів	Код Функціональної класифікації видатків та кредитування бюджету	Найменування головного розпорядника коштів місцевого бюджету / відповідального виконавця, найменування бюджетної програми згідно з Типовою програмною класифікацією видатків та кредитування місцевого бюджету	Загальний фонд					Спеціальний фонд					Разом	
				усього	видатки споживання	з них		видатки розвитку	усього	у тому числі бюджет розвитку	видатки споживання	з них			видатки розвитку
						оплата праці	комунальні послуги та енергоносії					оплата праці	комунальні послуги та енергоносії		
1	2	3	4	5	6	7	8	9	10	11	12	13	14	15	16
1010000			Департамент культури виконавчого органу Київської міської ради (КМДА)	1 933 374 484	1 933 374 484	469 465 651	38 944 675		111 896 830	57 693 000	53 532 830	10 850 500	1 315 600	58 364 000	2 045 271 314
1010160	0160	0111	Керівництво і управління у сфері культури у місті Києві	43 120 017	43 120 017	30 839 131	3 679 875		10 506 800	232 000	10 274 800	4 980 000	754 200	232 000	53 626 817
1011023	1023	0922	Надання загальної середньої освіти спеціалізованими закладами загальної середньої освіти за рахунок коштів місцевого бюджету	84 911 435	84 911 435	65 204 864	3 821 000		23 000		23 000				84 934 435
1011033	1033	0922	Надання загальної середньої освіти спеціалізованими закладами загальної середньої освіти за рахунок освітньої субвенції	8 957 800	8 957 800	7 342 400									8 957 800
1011080	1080	0960	Надання спеціалізованої освіти мистецькими школами	44 176 365	44 176 365	35 092 185	1 056 800		2 206 000		2 006 000	1 145 000	100 000	200 000	46 382 365
1011101	1101	0941	Підготовка кадрів закладами фахової передвищої освіти за рахунок коштів місцевого бюджету	110 313 276	110 313 276				6 949 700		6 949 700				117 262 976
1011102	1102	0941	Підготовка кадрів закладами фахової передвищої освіти за рахунок освітньої субвенції	651 300	651 300										651 300
1011110	1110	0942	Підготовка кадрів закладами вищої освіти	157 106 852	157 106 852				33 190 400	9 750 000	23 340 400			9 850 000	190 297 252
1011141	1141	0990	Забезпечення діяльності інших закладів у сфері освіти	10 528 529	10 528 529	7 968 947	183 000		216 330		216 330	116 500	4 100		10 744 859
1014010	4010	0821	Фінансова підтримка театрів	621 600 989	621 600 989				23 604 000	23 604 000				23 604 000	645 204 989
1014020	4020	0822	Фінансова підтримка філармоній, художніх і музичних колективів, ансамблів, концертних та циркових організацій	108 298 648	108 298 648										108 298 648
1014030	4030	0824	Забезпечення діяльності бібліотек	69 529 609	69 529 609	49 578 685	3 499 200		8 396 800	8 000 000	386 800	36 000	20 000	8 010 000	77 926 409

Код Програмної класифікації видатків та кредитування місцевих бюджетів	Код Типової програмної класифікації видатків та кредитування місцевих бюджетів	Код Функціональної класифікації видатків та кредитування бюджету	Найменування головного розпорядника коштів місцевого бюджету / відповідального виконавця, найменування бюджетної програми згідно з Типовою програмною класифікацією видатків та кредитування місцевих бюджетів	Загальний фонд					Спеціальний фонд					Разом	
				усього	видатки споживання	з них		видатки розвитку	усього	у тому числі бюджет розвитку	видатки споживання	з них			видатки розвитку
						оплата праці	комунальні послуги та енергоносії					оплата праці	комунальні послуги та енергоносії		
1	2	3	4	5	6	7	8	9	10	11	12	13	14	15	16
1014040	4040	0824	Забезпечення діяльності музеїв і виставок	424 283 711	424 283 711	270 077 488	25 921 300		17 778 800	7 107 000	10 310 800	4 573 000	437 300	7 468 000	442 062 511
1014060	4060	0828	Забезпечення діяльності палаців і будинків культури, клубів, центрів дозвілля та інших клубних закладів	11 039 997	11 039 997				4 000 000	4 000 000				4 000 000	15 039 997
1014070	4070	0823	Фінансова підтримка кінематографії	4 021 700	4 021 700										4 021 700
1014081	4081	0829	Забезпечення діяльності інших закладів в галузі культури і мистецтва	230 874 256	230 874 256	3 361 951	783 500		5 025 000	5 000 000	25 000			5 000 000	235 899 256
1014082	4082	0829	Інші заходи в галузі культури і мистецтва	3 960 000	3 960 000										3 960 000
1100000			Департамент молоді та спорту виконавчого органу Київської міської ради (КМДА)	1 535 013 023	1 535 013 023	373 199 881	39 263 908		91 004 051	77 878 151	13 045 900	3 886 900	3 226 976	77 958 151	1 626 017 074
1110000			Департамент молоді та спорту виконавчого органу Київської міської ради (КМДА)	1 535 013 023	1 535 013 023	373 199 881	39 263 908		91 004 051	77 878 151	13 045 900	3 886 900	3 226 976	77 958 151	1 626 017 074
1110160	0160	0111	Керівництво і управління у сфері молоді та спорту у місті Києві	29 177 045	29 177 045	22 000 705	398 138		147 500	147 500				147 500	29 324 545
1113133	3133	1040	Інші заходи та заклади молодіжної політики	71 643 522	71 643 522										71 643 522
1113140	3140	1040	Оздоровлення та відпочинок дітей (крім заходів з оздоровлення дітей, що здійснюються за рахунок коштів на оздоровлення громадян, які постраждали внаслідок Чорнобильської катастрофи)	367 500 810	367 500 810										367 500 810
1115011	5011	0810	Проведення навчально-тренувальних зборів і змагань з олімпійських видів спорту	40 489 182	40 489 182										40 489 182
1115012	5012	0810	Проведення навчально-тренувальних зборів і змагань з неолімпійських видів спорту	13 000 000	13 000 000										13 000 000
1115021	5021	0810	Утримання центрів фізичної культури і спорту осіб з інвалідністю і реабілітаційних шкіл	14 014 287	14 014 287	10 352 600	736 087		7 000 000	7 000 000				7 000 000	21 014 287

Код Програмої класифікації видатків та кредитування місцевих бюджетів	Код Типової програмої класифікації видатків та кредитування місцевих бюджетів	Код Функціональної класифікації видатків та кредитування бюджету	Найменування головного розпорядника коштів місцевого бюджету / відповідального виконавця, найменування бюджетної програми згідно з Типовою програмою класифікацією видатків та кредитування місцевого бюджету	Загальний фонд					Спеціальний фонд					Разом	
				усього	видатки споживання	з них		видатки розвитку	усього	у тому числі бюджет розвитку	видатки споживання	з них			видатки розвитку
						оплата праці	комунальні послуги та енергоносії					оплата праці	комунальні послуги та енергоносії		
1	2	3	4	5	6	7	8	9	10	11	12	13	14	15	16
1115022	5022	0810	Проведення навчально-тренувальних зборів і змагань та заходів зі спорту осіб з інвалідністю	3 500 000	3 500 000										3 500 000
1115031	5031	0810	Утримання та навчально-тренувальна робота комунальних дитячо-юнацьких спортивних шкіл	452 651 040	452 651 040	255 191 576	17 417 583		32 777 271	27 891 371	4 885 900	1 424 000	2 269 976	27 891 371	485 428 311
1115032	5032	0810	Фінансова підтримка дитячо-юнацьких спортивних шкіл фізкультурно-спортивних товариств	181 999 275	181 999 275										181 999 275
1115033	5033	0810	Забезпечення підготовки спортсменів школами вищої спортивної майстерності	153 799 600	153 799 600	70 700 000	20 712 100		21 103 000	12 863 000	8 160 000	2 462 900	957 000	12 943 000	174 902 600
1115041	5041	0810	Утримання та фінансова підтримка спортивних споруд	53 777 319	53 777 319				24 200 000	24 200 000				24 200 000	77 977 319
1115061	5061	0810	Забезпечення діяльності місцевих центрів фізичного здоров'я населення "Спорт для всіх" та проведення фізкультурно-масових заходів серед населення регіону	20 321 900	20 321 900										20 321 900
1115062	5062	0810	Підтримка спорту вищих досягнень та організацій, які здійснюють фізкультурно-спортивну діяльність в регіоні	118 389 043	118 389 043	3 955 000									118 389 043
1115063	5063	0810	Забезпечення діяльності централізованої бухгалтерії	14 750 000	14 750 000	11 000 000									14 750 000
1115070	5070	0810	Будівництво споруд, установ та закладів фізичної культури і спорту						5 776 280	5 776 280				5 776 280	5 776 280
1200000			Департамент житлово-комунальної інфраструктури виконавчого органу Київської міської ради (КМДА)	424 419 738	140 325 031	62 037 718	2 678 063	284 094 707	1 529 973 971	1 527 973 971	2 000 000	789 364	500 000	1 527 973 971	1 954 393 709

Код Програмної класифікації видатків та кредитування місцевих бюджетів	Код Типової програмної класифікації видатків та кредитування місцевих бюджетів	Код Функціональної класифікації видатків та кредитування бюджету	Найменування головного розпорядника коштів місцевого бюджету / відповідального виконавця, найменування бюджетної програми згідно з Типовою програмною класифікацією видатків та кредитування місцевого бюджету	Загальний фонд					Спеціальний фонд					Разом	
				усього	видатки споживання	з них		видатки розвитку	усього	у тому числі бюджет розвитку	видатки споживання	з них			видатки розвитку
						оплата праці	комунальні послуги та енергоносії					оплата праці	комунальні послуги та енергоносії		
1	2	3	4	5	6	7	8	9	10	11	12	13	14	15	16
1210000			Департамент житлово-комунальної інфраструктури виконавчого органу Київської міської ради (КМДА)	424 419 738	140 325 031	62 037 718	2 678 063	284 094 707	1 529 973 971	1 527 973 971	2 000 000	789 364	500 000	1 527 973 971	1 954 393 709
1210160	0160	0111	Керівництво і управління у сфері житлово-комунальної інфраструктури у місті Києві	90 960 531	90 960 531	62 037 718	2 678 063		2 000 000		2 000 000	789 364	500 000		92 960 531
1213090	3090	1030	Видатки на поховання учасників бойових дій та осіб з інвалідністю внаслідок війни	35 070 256	35 070 256										35 070 256
1216011	6011	0610	Експлуатація та технічне обслуговування житлового фонду						100 000 000	100 000 000				100 000 000	100 000 000
1216012	6012	0620	Забезпечення діяльності з виробництва, транспортування, постачання теплової енергії						147 277 692	147 277 692				147 277 692	147 277 692
1216014	6014	0620	Забезпечення збору та вивезення сміття і відходів	1 100 000				1 100 000							1 100 000
1216030	6030	0620	Організація благоустрою населених пунктів	245 319 892				245 319 892	105 186 000	105 186 000				105 186 000	350 505 892
1216090	6090	0640	Інша діяльність у сфері житлово-комунального господарства	3 069 668				3 069 668							3 069 668
1216091	6091	0640	Будівництво об'єктів житлово-комунального господарства						1 018 834 583	1 018 834 583				1 018 834 583	1 018 834 583
1216093	6093	0640	Реалізація проектів (заходів) з відновлення об'єктів житлово-комунального господарства, пошкоджених / знищених внаслідок збройної агресії, за рахунок коштів місцевих бюджетів						63 313 313	63 313 313				63 313 313	63 313 313
1217330	7330	0443	Будівництво інших об'єктів комунальної власності						17 362 383	17 362 383				17 362 383	17 362 383
1217640	7640	0490	Заходи з енергозбереження	25 020 147				25 020 147							25 020 147

Код Програмної класифікації видатків та кредитування місцевих бюджетів	Код Типової програмної класифікації видатків та кредитування місцевих бюджетів	Код Функциональної класифікації видатків та кредитування бюджету	Найменування головного розпорядника коштів місцевого бюджету / відповідального виконавця, найменування бюджетної програми згідно з Типовою програмною класифікацією видатків та кредитування місцевого бюджету	Загальний фонд					Спеціальний фонд					Разом	
				усього	видатки споживання	з них		видатки розвитку	усього	у тому числі бюджет розвитку	видатки споживання	з них			видатки розвитку
						оплата праці	комунальні послуги та енергоносії					оплата праці	комунальні послуги та енергоносії		
1	2	3	4	5	6	7	8	9	10	11	12	13	14	15	16
1217670	7670	0490	Внески до статутного капіталу суб'єктів господарювання						40 000 000	40 000 000				40 000 000	40 000 000
1217693	7693	0490	Інші заходи, пов'язані з економічною діяльністю	9 585 000				9 585 000	36 000 000	36 000 000				36 000 000	45 585 000
1218330	8330	0540	Інша діяльність у сфері екології та охорони природних ресурсів	14 294 244	14 294 244										14 294 244
1400000			Департамент територіального контролю міста Києва виконавчого органу Київської міської ради (КМДА)	319 713 932	230 088 884	170 070 667	1 080 338	89 625 048	40 736 000	40 510 000	226 000		126 000	40 510 000	360 449 932
1410000			Департамент територіального контролю міста Києва виконавчого органу Київської міської ради (КМДА)	319 713 932	230 088 884	170 070 667	1 080 338	89 625 048	40 736 000	40 510 000	226 000		126 000	40 510 000	360 449 932
1410160	0160	0111	Керівництво і управління у сфері контролю за благоустроєм та паркуванням транспортних засобів в місті Києві	230 088 884	230 088 884	170 070 667	1 080 338		12 026 000	11 800 000	226 000		126 000	11 800 000	242 114 884
1416030	6030	0620	Організація благоустрою населених пунктів	89 625 048				89 625 048	28 710 000	28 710 000				28 710 000	118 335 048
1500000			Департамент будівництва та житлового забезпечення виконавчого органу Київської міської ради (КМДА)	57 829 337	57 829 337	40 247 897	1 155 375		360 277 191	360 177 191	100 000			360 177 191	418 106 528
1510000			Департамент будівництва та житлового забезпечення виконавчого органу Київської міської ради (КМДА)	57 829 337	57 829 337	40 247 897	1 155 375		360 277 191	360 177 191	100 000			360 177 191	418 106 528
1510160	0160	0111	Керівництво і управління у сфері будівництва та житлового забезпечення у місті Києві	51 352 815	51 352 815	40 247 897	1 155 375								51 352 815
1516081	6081	0610	Будівництво житла для окремих категорій населення відповідно до законодавства						75 000 000	75 000 000				75 000 000	75 000 000

Код Програмної класифікації видатків та кредитування місцевих бюджетів	Код Типової програмної класифікації видатків та кредитування місцевих бюджетів	Код Функціональної класифікації видатків та кредитування бюджету	Найменування головного розпорядника коштів місцевого бюджету / відповідального виконавця, найменування бюджетної програми згідно з Типовою програмною класифікацією видатків та кредитування місцевого бюджету	Загальний фонд					Спеціальний фонд					Разом	
				усього	видатки споживання	з них		видатки розвитку	усього	у тому числі бюджет розвитку	видатки споживання	з них			видатки розвитку
						оплата праці	комунальні послуги та енергоносії					оплата праці	комунальні послуги та енергоносії		
1	2	3	4	5	6	7	8	9	10	11	12	13	14	15	16
1516082	6082	0610	Придбання житла для окремих категорій населення відповідно до законодавства						90 000 000	90 000 000				90 000 000	90 000 000
1516084	6084	0610	Витрати, пов'язані з наданням та обслуговуванням пільгових довгострокових кредитів, наданих громадянам на будівництво/реконструкцію/ придбання житла	6 476 522	6 476 522										6 476 522
1516085	6085	0610	Здешевлення вартості іпотечних кредитів для забезпечення доступним житлом громадян, які потребують поліпшення житлових умов						100 000		100 000				100 000
1516091	6091	0640	Будівництво об'єктів житлово-комунального господарства						5 000 000	5 000 000				5 000 000	5 000 000
1516092	6092	0610	Реалізація проектів (заходів) з відновлення об'єктів житлового фонду, пошкоджених / знищених внаслідок збройної агресії, за рахунок коштів місцевих бюджетів						190 177 191	190 177 191				190 177 191	190 177 191
1600000			Департамент містобудування та архітектури виконавчого органу Київської міської ради (КМДА)	74 311 443	74 311 443	53 131 340	3 170 588		19 087 582	14 871 900	3 584 467		428 160	15 503 115	93 399 025
1610000			Департамент містобудування та архітектури виконавчого органу Київської міської ради (КМДА)	74 311 443	74 311 443	53 131 340	3 170 588		19 087 582	14 871 900	3 584 467		428 160	15 503 115	93 399 025
1610160	0160	0111	Керівництво і управління у сфері містобудування та архітектури у місті Києві	73 771 443	73 771 443	53 131 340	3 170 588		7 108 182	2 892 500	3 584 467		428 160	3 523 715	80 879 625
1617350	7350	0443	Розроблення схем планування та забудови територій (містобудівної документації)						11 979 400	11 979 400				11 979 400	11 979 400
1617693	7693	0490	Інші заходи, пов'язані з економічною діяльністю	540 000	540 000										540 000

Код Програмної класифікації видатків та кредитування місцевих бюджетів	Код Типової програмної класифікації видатків та кредитування місцевих бюджетів	Код Функціональної класифікації видатків та кредитування бюджету	Найменування головного розпорядника коштів місцевого бюджету / відповідальна виконавця, найменування бюджетної програми згідно з Типовою програмною класифікацією видатків та кредитування місцевих бюджету	Загальний фонд					Спеціальний фонд					Разом	
				усього	видатки споживання	з них		видатки розвитку	усього	у тому числі бюджет розвитку	видатки споживання	з них			видатки розвитку
						оплата праці	комунальні послуги та енергоносії					оплата праці	комунальні послуги та енергоносії		
1	2	3	4	5	6	7	8	9	10	11	12	13	14	15	16
1700000			Департамент з питань державного архітектурно-будівельного контролю міста Києва виконавчого органу Київської міської ради (КМДА)	34 476 403	34 476 403	25 537 223	541 125		712 500	712 500				712 500	35 188 903
1710000			Департамент з питань державного архітектурно-будівельного контролю міста Києва виконавчого органу Київської міської ради (КМДА)	34 476 403	34 476 403	25 537 223	541 125		712 500	712 500				712 500	35 188 903
1710160	0160	0111	Керівництво і управління у сфері державного архітектурно-будівельного контролю міста Києва	34 476 403	34 476 403	25 537 223	541 125		712 500	712 500				712 500	35 188 903
1800000			Департамент охорони культурної спадщини виконавчого органу Київської міської ради (КМДА)	64 075 493	64 075 493	38 263 859	2 877 978		53 845 411	49 865 411	3 661 000	1 637 147	258 127	50 184 411	117 920 904
1810000			Департамент охорони культурної спадщини виконавчого органу Київської міської ради (КМДА)	64 075 493	64 075 493	38 263 859	2 877 978		53 845 411	49 865 411	3 661 000	1 637 147	258 127	50 184 411	117 920 904
1810160	0160	0111	Керівництво і управління у сфері охорони культурної спадщини у місті Києві	17 818 728	17 818 728	13 802 987	261 000								17 818 728
1814081	4081	0829	Забезпечення діяльності інших закладів в галузі культури і мистецтва	46 256 765	46 256 765	24 460 872	2 616 978		3 980 000		3 661 000	1 637 147	258 127	319 000	50 236 765
1814084	4084	0829	Проектування, реставрація та охорона пам'яток культурної спадщини						49 865 411	49 865 411				49 865 411	49 865 411
1900000			Департамент транспортної інфраструктури виконавчого органу Київської міської ради (КМДА)	12 783 792 780	251 087 775	35 628 106	1 123 650	12 532 705 005	6 214 430 700	5 268 216 500				6 214 430 700	18 998 223 480

Код Програмної класифікації видатків та кредитування місцевих бюджетів	Код Типової програмної класифікації видатків та кредитування місцевих бюджетів	Код Функціональної класифікації видатків та кредитування бюджету	Найменування головного розпорядника коштів місцевого бюджету / відповідального виконавця, найменування бюджетної програми згідно з Типовою програмною класифікацією видатків та кредитування місцевого бюджету	Загальний фонд					Спеціальний фонд					Разом	
				усього	видатки споживання	з них		видатки розвитку	усього	у тому числі бюджет розвитку	видатки споживання	з них			видатки розвитку
						оплата праці	комунальні послуги та енергоносії					оплата праці	комунальні послуги та енергоносії		
1	2	3	4	5	6	7	8	9	10	11	12	13	14	15	16
1910000			Департамент транспортної інфраструктури виконавчого органу Київської міської ради (КМДА)	12 783 792 780	251 087 775	35 628 106	1 123 650	12 532 705 005	6 214 430 700	5 268 216 500				6 214 430 700	18 998 223 480
1910160	0160	0111	Керівництво і управління у сфері транспортної інфраструктури у місті Києві	47 062 512	47 062 512	35 628 106	1 123 650								47 062 512
1910180	0180	0133	Інша діяльність у сфері державного управління	22 360 000	22 360 000										22 360 000
1913033	3033	1070	Компенсаційні виплати на пільговий проїзд автомобільним транспортом окремим категоріям громадян	36 334 966	36 334 966										36 334 966
1913036	3036	1070	Компенсаційні виплати на пільговий проїзд електротранспортом окремим категоріям громадян	145 330 297	145 330 297										145 330 297
1917330	7330	0443	Будівництво інших об'єктів комунальної власності						10 395 900	10 395 900				10 395 900	10 395 900
1917412	7412	0451	Регулювання цін на послуги місцевого автотранспорту	1 169 436 500				1 169 436 500							1 169 436 500
1917413	7413	0451	Інші заходи у сфері автотранспорту						186 074 400	186 074 400				186 074 400	186 074 400
1917421	7421	0453	Утримання та розвиток наземного електротранспорту						43 563 500	43 563 500				43 563 500	43 563 500
1917422	7422	0453	Регулювання цін на послуги місцевого наземного електротранспорту	2 594 266 055				2 594 266 055							2 594 266 055
1917423	7423	0453	Утримання та розвиток метрополітену						818 808 500	818 808 500				818 808 500	818 808 500
1917424	7424	0453	Регулювання цін на послуги метрополітену	4 242 741 700				4 242 741 700							4 242 741 700
1917426	7426	0455	Інші заходи у сфері електротранспорту						1 228 794 800	1 228 794 800				1 228 794 800	1 228 794 800
1917441	7441	0456	Утримання та розвиток мостів/шляхопроводів	1 235 816 895				1 235 816 895	1 304 500 000	1 304 500 000				1 304 500 000	2 540 316 895
1917442	7442	0456	Утримання та розвиток інших об'єктів транспортної інфраструктури	3 290 443 855				3 290 443 855	1 250 336 400	1 250 336 400				1 250 336 400	4 540 780 255

Код Програмної класифікації видатків та кредитування місцевих бюджетів	Код Типової програмної класифікації видатків та кредитування місцевих бюджетів	Код Функціональної класифікації видатків та кредитування бюджету	Найменування головного розпорядника коштів місцевого бюджету / відповідального виконавця, найменування бюджетної програми згідно з Типовою програмною класифікацією видатків та кредитування місцевого бюджету	Загальний фонд					Спеціальний фонд					Разом	
				усього	видатки споживання	з них		видатки розвитку	усього	у тому числі бюджет розвитку	видатки споживання	з них			видатки розвитку
						оплата праці	комунальні послуги та енергоносії					оплата праці	комунальні послуги та енергоносії		
1	2	3	4	5	6	7	8	9	10	11	12	13	14	15	16
1917461	7461	0456	Утримання та розвиток автомобільних доріг та дорожньої інфраструктури за рахунок коштів місцевого бюджету						425 743 000	425 743 000				425 743 000	425 743 000
1917462	7462	0456	Утримання та розвиток автомобільних доріг та дорожньої інфраструктури за рахунок субвенції з державного бюджету						660 214 200					660 214 200	660 214 200
1917691	7691	0490	Виконання заходів за рахунок цільових фондів, утворених Верховною Радою Автономної Республіки Крим, органами місцевого самоврядування і місцевими органами виконавчої влади і фондів, утворених Верховною Радою Автономної Республіки Крим, органами місцевого самоврядування і місцевими органами виконавчої влади						286 000 000					286 000 000	286 000 000
2000000			Департамент інформаційно-комунікаційних технологій виконавчого органу Київської міської ради (КМДА)	1 016 693 989	22 159 879	16 425 327	1 101 150	994 534 110	1 420 600 000	1 420 600 000				1 420 600 000	2 437 293 989
2010000			Департамент інформаційно-комунікаційних технологій виконавчого органу Київської міської ради (КМДА)	1 016 693 989	22 159 879	16 425 327	1 101 150	994 534 110	1 420 600 000	1 420 600 000				1 420 600 000	2 437 293 989
2010160	0160	0111	Керівництво і управління у сфері інформаційно-комунікаційних технологій у місті Києві	22 159 879	22 159 879	16 425 327	1 101 150								22 159 879
2017520	7520	0460	Реалізація Національної програми інформатизації	994 534 110				994 534 110	1 420 600 000	1 420 600 000				1 420 600 000	2 415 134 110
2300000			Департамент суспільних комунікацій виконавчого органу Київської міської ради (КМДА)	344 588 351	344 588 351	24 774 351	1 086 638		44 776 500	44 776 500				44 776 500	389 364 851

Код Програмної класифікації видатків та кредитування місцевих бюджетів	Код Типової програмної класифікації видатків та кредитування місцевих бюджетів	Код Функціональної класифікації видатків та кредитування бюджету	Найменування головного розпорядника коштів місцевого бюджету / відповідального виконавця, найменування бюджетної програми згідно з Типовою програмною класифікацією видатків та кредитування місцевого бюджету	Загальний фонд					Спеціальний фонд					Разом	
				усього	видатки споживання	з них		видатки розвитку	усього	у тому числі бюджет розвитку	видатки споживання	з них			видатки розвитку
						оплата праці	комунальні послуги та енергоносії					оплата праці	комунальні послуги та енергоносії		
1	2	3	4	5	6	7	8	9	10	11	12	13	14	15	16
2310000			Департамент суспільних комунікацій виконавчого органу Київської міської ради (КМДА)	344 588 351	344 588 351	24 774 351	1 086 638		44 776 500	44 776 500				44 776 500	389 364 851
2310160	0160	0111	Керівництво і управління у сфері суспільних комунікацій у місті Києві	33 419 983	33 419 983	24 774 351	1 086 638		500 000	500 000				500 000	33 919 983
2310180	0180	0133	Інша діяльність у сфері державного управління	43 798 750	43 798 750				30 000 000	30 000 000				30 000 000	73 798 750
2314082	4082	0829	Інші заходи в галузі культури і мистецтва	2 528 800	2 528 800										2 528 800
2317693	7693	0490	Інші заходи, пов'язані з економічною діяльністю	26 706 000	26 706 000				4 106 051	4 106 051				4 106 051	30 812 051
2318410	8410	0830	Фінансова підтримка медіа (засобів масової інформації)	221 715 610	221 715 610				10 170 449	10 170 449				10 170 449	231 886 059
2318420	8420	0830	Інші заходи у сфері медіа (засобів масової інформації)	16 419 208	16 419 208										16 419 208
2600000			Управління туризму та промоцій виконавчого органу Київської міської ради (КМДА)	29 846 712	20 798 922	8 178 968	342 113	9 047 790							29 846 712
2610000			Управління туризму та промоцій виконавчого органу Київської міської ради (КМДА)	29 846 712	20 798 922	8 178 968	342 113	9 047 790							29 846 712
2610160	0160	0111	Керівництво і управління у сфері туризму та промоцій у місті Києві	12 558 938	12 558 938	8 178 968	342 113								12 558 938
2617622	7622	0470	Реалізація програм і заходів в галузі туризму та курортів	17 287 774	8 239 984			9 047 790							17 287 774
2700000			Департамент економіки та інвестицій виконавчого органу Київської міської ради (КМДА)	148 442 801	143 027 301	81 774 948	1 692 019	5 415 500	1 197 110	1 197 110				1 197 110	149 639 911
2710000			Департамент економіки та інвестицій виконавчого органу Київської міської ради (КМДА)	148 442 801	143 027 301	81 774 948	1 692 019	5 415 500	1 197 110	1 197 110				1 197 110	149 639 911
2710160	0160	0111	Керівництво і управління у сфері економіки та інвестицій у місті Києві	93 144 519	92 344 519	59 996 400	745 977	800 000	976 700	976 700				976 700	94 121 219
2717693	7693	0490	Інші заходи, пов'язані з економічною діяльністю	55 298 282	50 682 782	21 778 548	946 042	4 615 500	220 410	220 410				220 410	55 518 692

Код Програмної класифікації видатків та кредитування місцевих бюджетів	Код Типової програмної класифікації і видатків та кредитування місцевих бюджетів	Код Функціональної класифікації видатків та кредитування бюджету	Найменування головного розпорядника коштів місцевого бюджету / відповідального виконавця, найменування бюджетної програми згідно з Типовою програмною класифікацією видатків та кредитування місцевого бюджету	Загальний фонд					Спеціальний фонд					Разом	
				усього	видатки споживання	з них		видатки розвитку	усього	у тому числі бюджет розвитку	видатки споживання	з них			видатки розвитку
						оплата праці	комунальні послуги та енергоносії					оплата праці	комунальні послуги та енергоносії		
1	2	3	4	5	6	7	8	9	10	11	12	13	14	15	16
2800000			Департамент захисту довкілля та адаптації до зміни клімату виконавчого органу Київської міської ради (КМДА)	1 801 853 629	102 658 918	22 505 926	1 151 736	1 699 194 711	364 800 000	210 000 000	54 462 000			310 338 000	2 166 653 629
2810000			Департамент захисту довкілля та адаптації до зміни клімату виконавчого органу Київської міської ради (КМДА)	1 801 853 629	102 658 918	22 505 926	1 151 736	1 699 194 711	364 800 000	210 000 000	54 462 000			310 338 000	2 166 653 629
2810160	0160	0111	Керівництво і управління у сфері екології та природних ресурсів у місті Києві	32 438 460	32 438 460	22 505 926	801 826								32 438 460
2816030	6030	0620	Організація благоустрою населених пунктів	1 699 194 711				1 699 194 711	193 841 527	193 841 527				193 841 527	1 893 036 238
2816091	6091	0640	Будівництво об'єктів житлово-комунального господарства						13 826 473	13 826 473				13 826 473	13 826 473
2817330	7330	0443	Будівництво інших об'єктів комунальної власності						2 000 000	2 000 000				2 000 000	2 000 000
2817691	7691	0490	Виконання заходів за рахунок цільових фондів, утворених Верховною Радою Автономної Республіки Крим, органами місцевого самоврядування і місцевими органами виконавчої влади і фондів, утворених Верховною Радою Автономної Республіки Крим, органами місцевого самоврядування і місцевими органами виконавчої влади						66 500 000					66 500 000	66 500 000
2818120	8120	0320	Заходи з організації рятування на водах	55 953 901	55 953 901				332 000	332 000				332 000	56 285 901
2818330	8330	0540	Інша діяльність у сфері екології та охорони природних ресурсів	14 266 557	14 266 557		349 910								14 266 557
2818340	8340	0540	Природоохоронні заходи за рахунок цільових фондів						88 300 000		54 462 000			33 838 000	88 300 000

Код Програмої класифікації видатків та кредитування місцевих бюджетів	Код Типової програмої класифікації та кредитування місцевих бюджетів	Код Функціональної класифікації видатків та кредитування бюджету	Найменування головного розпорядника коштів місцевого бюджету / відповідального виконавця, найменування бюджетної програми згідно з Типовою програмою класифікацією видатків та кредитування місцевих бюджету	Загальний фонд					Спеціальний фонд					Разом	
				усього	видатки споживання	з них		видатки розвитку	усього	у тому числі бюджет розвитку	видатки споживання	з них			видатки розвитку
						оплата праці	комунальні послуги та енергоносії					оплата праці	комунальні послуги та енергоносії		
1	2	3	4	5	6	7	8	9	10	11	12	13	14	15	16
3000000			Департамент муніципальної безпеки виконавчого органу Київської міської ради (КМДА)	947 743 045	162 855 595	41 452 203	5 014 238	784 887 450	90 295 400	89 900 000	200 000			90 095 400	1 038 038 445
3010000			Департамент муніципальної безпеки виконавчого органу Київської міської ради (КМДА)	947 743 045	162 855 595	41 452 203	5 014 238	784 887 450	90 295 400	89 900 000	200 000			90 095 400	1 038 038 445
3010160	0160	0111	Керівництво і управління у сфері цивільного захисту та безпеки у місті Києві	64 945 737	64 945 737	41 452 203	5 014 238		8 395 400	8 000 000	200 000			8 195 400	73 341 137
3017330	7330	0443	Будівництво інших об'єктів комунальної власності						5 162 510	5 162 510				5 162 510	5 162 510
3017693	7693	0490	Інші заходи, пов'язані з економічною діяльністю	784 887 450				784 887 450	39 900 000	39 900 000				39 900 000	824 787 450
3018110	8110	0320	Заходи із запобігання та ліквідації надзвичайних ситуацій та наслідків стихійного лиха	97 909 858	97 909 858				36 837 490	36 837 490				36 837 490	134 747 348
3100000			Департамент комунальної власності м. Києва виконавчого органу Київської міської ради (КМДА)	57 644 596	57 644 596	41 463 966	1 167 300		50 000 000	50 000 000				50 000 000	107 644 596
3110000			Департамент комунальної власності м. Києва виконавчого органу Київської міської ради (КМДА)	57 644 596	57 644 596	41 463 966	1 167 300		50 000 000	50 000 000				50 000 000	107 644 596
3110160	0160	0111	Керівництво і управління у сфері комунальної власності у місті Києві	57 644 596	57 644 596	41 463 966	1 167 300								57 644 596
3116090	6090	0640	Інша діяльність у сфері житлово-комунального господарства						50 000 000	50 000 000				50 000 000	50 000 000
3200000			Управління з питань реклами виконавчого органу Київської міської ради (КМДА)	45 213 603	26 076 455	19 696 323	421 937	19 137 148	17 136 000	136 000				17 136 000	62 349 603
3210000			Управління з питань реклами виконавчого органу Київської міської ради (КМДА)	45 213 603	26 076 455	19 696 323	421 937	19 137 148	17 136 000	136 000				17 136 000	62 349 603
3210160	0160	0111	Керівництво і управління у сфері реклами у місті Києві	26 076 455	26 076 455	19 696 323	421 937		136 000	136 000				136 000	26 212 455

Код Програмної класифікації видатків та кредитування місцевих бюджетів	Код Типової програмної класифікації видатків та кредитування місцевих бюджетів	Код Функціональної класифікації видатків та кредитування бюджету	Найменування головного розпорядника коштів місцевого бюджету / відповідального виконавця, найменування бюджетної програми згідно з Типовою програмною класифікацією видатків та кредитування місцевого бюджету	Загальний фонд					Спеціальний фонд					Разом	
				усього	видатки споживання	з них		видатки розвитку	усього	у тому числі бюджет розвитку	видатки споживання	з них			видатки розвитку
						оплата праці	комунальні послуги та енергоносії					оплата праці	комунальні послуги та енергоносії		
1	2	3	4	5	6	7	8	9	10	11	12	13	14	15	16
3217691	7691	0490	Виконання заходів за рахунок цільових фондів, утворених Верховною Радою Автономної Республіки Крим, органами місцевого самоврядування і місцевими органами виконавчої влади і фондів, утворених Верховною Радою Автономної Республіки Крим, органами місцевого самоврядування і місцевими органами виконавчої влади						17 000 000					17 000 000	17 000 000
3217693	7693	0490	Інші заходи, пов'язані з економічною діяльністю	19 137 148				19 137 148							19 137 148
3300000			Департамент з питань реєстрації виконавчого органу Київської міської ради (КМДА)	52 072 518	52 072 518	40 231 568	621 675		300 000	300 000				300 000	52 372 518
3310000			Департамент з питань реєстрації виконавчого органу Київської міської ради (КМДА)	52 072 518	52 072 518	40 231 568	621 675		300 000	300 000				300 000	52 372 518
3310160	0160	0111	Керівництво і управління у сфері реєстрації у місті Києві	52 072 518	52 072 518	40 231 568	621 675		300 000	300 000				300 000	52 372 518
3400000			Департамент (Центр) надання адміністративних послуг виконавчого органу Київської міської ради (КМДА)	77 543 343	77 543 343	54 248 008	1 852 763		366 000	366 000				366 000	77 909 343
3410000			Департамент (Центр) надання адміністративних послуг виконавчого органу Київської міської ради (КМДА)	77 543 343	77 543 343	54 248 008	1 852 763		366 000	366 000				366 000	77 909 343
3410160	0160	0111	Керівництво і управління у сфері надання адміністративних послуг у місті Києві	77 543 343	77 543 343	54 248 008	1 852 763		366 000	366 000				366 000	77 909 343

Код Програмою класифікації видатків та кредитування місцевих бюджетів	Код Типової програмної класифікації видатків та кредитування місцевих бюджетів	Код Функціональної класифікації видатків та кредитування бюджету	Найменування головного розпорядника коштів місцевого бюджету / відповідального виконавця, найменування бюджетної програми згідно з Типовою програмною класифікацією видатків та кредитування місцевого бюджету	Загальний фонд					Спеціальний фонд					Разом	
				усього	видатки споживання	з них		видатки розвитку	усього	у тому числі бюджет розвитку	видатки споживання	з них			видатки розвитку
						оплата праці	комунальні послуги та енергоносії					оплата праці	комунальні послуги та енергоносії		
1	2	3	4	5	6	7	8	9	10	11	12	13	14	15	16
3500000			Департамент промисловості та розвитку підприємництва виконавчого органу Київської міської ради (КМДА)	208 868 834	198 984 477	33 378 583	807 075	9 884 357							208 868 834
3510000			Департамент промисловості та розвитку підприємництва виконавчого органу Київської міської ради (КМДА)	208 868 834	198 984 477	33 378 583	807 075	9 884 357							208 868 834
3510160	0160	0111	Керівництво і управління у сфері промисловості та розвитку підприємництва у місті Києві	44 976 965	44 976 965	33 378 583	807 075								44 976 965
3517610	7610	0411	Сприяння розвитку малого та середнього підприємництва	154 007 512	154 007 512										154 007 512
3517693	7693	0490	Інші заходи, пов'язані з економічною діяльністю	9 884 357				9 884 357							9 884 357
3600000			Департамент земельних ресурсів виконавчого органу Київської міської ради (КМДА)	215 627 964	75 302 964	55 645 729	3 265 313	140 325 000	1 000 000	1 000 000				1 000 000	216 627 964
3610000			Департамент земельних ресурсів виконавчого органу Київської міської ради (КМДА)	215 627 964	75 302 964	55 645 729	3 265 313	140 325 000	1 000 000	1 000 000				1 000 000	216 627 964
3610160	0160	0111	Керівництво і управління у сфері земельних відносин у місті Києві	75 302 964	75 302 964	55 645 729	3 265 313		325 000	325 000				325 000	75 627 964
3617650	7650	0490	Проведення експертної грошової оцінки земельної ділянки чи права на неї						300 000	300 000				300 000	300 000
3617660	7660	0490	Підготовка земельних ділянок несільськогосподарського призначення або прав на них комунальної власності для продажу на земельних торгах та проведення таких торгів						375 000	375 000				375 000	375 000
3617693	7693	0490	Інші заходи, пов'язані з економічною діяльністю	140 325 000				140 325 000							140 325 000
3700000			Департамент фінансів виконавчого органу Київської міської ради (КМДА)	4 975 632 099	1 012 689 752	63 224 037			555 663	555 663				555 663	4 976 187 762

Код Програмної класифікації видатків та кредитування місцевих бюджетів	Код Типової програмної класифікації видатків та кредитування місцевих бюджетів	Код Функціональної класифікації видатків та кредитування бюджету	Найменування головного розпорядника коштів місцевого бюджету / відповідального виконавця, найменування бюджетної програми згідно з Типовою програмною класифікацією видатків та кредитування місцевого бюджету	Загальний фонд					Спеціальний фонд					Разом	
				усього	видатки споживання	з них		видатки розвитку	усього	у тому числі бюджет розвитку	видатки споживання	з них			видатки розвитку
						оплата праці	комунальні послуги та енергоносії					оплата праці	комунальні послуги та енергоносії		
1	2	3	4	5	6	7	8	9	10	11	12	13	14	15	16
3710000			Департамент фінансів виконавчого органу Київської міської ради (КМДА)	4 975 632 099	1 012 689 752	63 224 037			555 663	555 663				555 663	4 976 187 762
3710160	0160	0111	Керівництво і управління у сфері реалізації бюджетної політики у місті Києві	89 012 465	89 012 465	63 224 037			555 663	555 663				555 663	89 568 128
3717693	7693	0490	Інші заходи, пов'язані з економічною діяльністю	172 500 000	172 500 000										172 500 000
3718600	8600	0170	Обслуговування місцевого боргу	751 177 287	751 177 287										751 177 287
3718710	8710	0133	Резервний фонд місцевого бюджету	3 962 942 347											3 962 942 347
3800000			Департамент внутрішнього фінансового контролю та аудиту виконавчого органу Київської міської ради (КМДА)	78 966 930	58 341 800	42 289 384	992 363	20 625 130	500 000	500 000				500 000	79 466 930
3810000			Департамент внутрішнього фінансового контролю та аудиту виконавчого органу Київської міської ради (КМДА)	55 885 009	35 259 879	26 178 334	542 363	20 625 130	100 000	100 000				100 000	55 985 009
3810160	0160	0111	Керівництво і управління у сфері внутрішнього фінансового контролю та аудиту в місті Києві	35 079 879	35 079 879	26 178 334	542 363		100 000	100 000				100 000	35 179 879
3817520	7520	0460	Реалізація Національної програми інформатизації	180 000	180 000										180 000
3817693	7693	0490	Інші заходи, пов'язані з економічною діяльністю	20 625 130				20 625 130							20 625 130
3820000			Департамент з питань запобігання та виявлення корупції виконавчого органу Київської міської ради (КМДА)	23 081 921	23 081 921	16 111 050	450 000		400 000	400 000				400 000	23 481 921
3820160	0160	0111	Керівництво і управління у сфері запобігання та виявлення корупції у місті Києві	23 081 921	23 081 921	16 111 050	450 000		400 000	400 000				400 000	23 481 921
4000000			Голосіївська районна в місті Києві державна адміністрація	2 319 221 791	2 315 200 792	1 493 526 793	201 938 693	4 020 999	577 971 065	454 898 696	123 064 369	4 751 092	5 400 450	454 906 696	2 897 192 856
4010000			Голосіївська районна в місті Києві державна адміністрація	2 319 221 791	2 315 200 792	1 493 526 793	201 938 693	4 020 999	577 971 065	454 898 696	123 064 369	4 751 092	5 400 450	454 906 696	2 897 192 856

Код Програмної класифікації видатків та кредитування місцевих бюджетів	Код Типової програмної класифікації видатків та кредитування місцевих бюджетів	Код Функціональної класифікації видатків та кредитування бюджету	Найменування головного розпорядника коштів місцевого бюджету / відповідального виконавця, найменування бюджетної програми згідно з Типовою програмною класифікацією видатків та кредитування місцевого бюджету	Загальний фонд					Спеціальний фонд					Разом	
				усього	видатки споживання	з них		видатки розвитку	усього	у тому числі бюджет розвитку	видатки споживання	з них			видатки розвитку
						оплата праці	комунальні послуги та енергоносії					оплата праці	комунальні послуги та енергоносії		
1	2	3	4	5	6	7	8	9	10	11	12	13	14	15	16
4010160	0160	0111	Керівництво і управління Голосіївською районною в місті Києві державною адміністрацією	163 718 763	163 718 763	118 490 458	7 967 614		3 960 830	3 960 830				3 960 830	167 679 593
4011010	1010	0910	Надання дошкільної освіти	764 538 437	764 538 437	470 357 625	75 637 621		126 070 702	65 127 866	60 942 836	57 600	361 800	65 127 866	890 609 139
4011021	1021	0921	Надання загальної середньої освіти закладами загальної середньої освіти за рахунок коштів місцевого бюджету	503 936 222	503 936 222	287 773 315	92 016 556		117 314 303	63 420 000	53 894 303	170 400	3 359 700	63 420 000	621 250 525
4011022	1022	0922	Надання загальної середньої освіти спеціальними закладами загальної середньої освіти для осіб з особливими освітніми потребами, зумовленими порушеннями інтелектуального розвитку, фізичними та/або сенсорними порушеннями, за рахунок коштів місцевого бюджету	74 294 148	74 294 148	39 156 385	13 025 200		11 984 400	10 000 000	1 984 400		1 550 800	10 000 000	86 278 548
4011031	1031	0921	Надання загальної середньої освіти закладами загальної середньої освіти за рахунок освітньої субвенції	484 324 510	484 324 510	340 867 900									484 324 510
4011032	1032	0922	Надання загальної середньої освіти спеціальними закладами загальної середньої освіти для осіб з особливими освітніми потребами, зумовленими порушеннями інтелектуального розвитку, фізичними та/або сенсорними порушеннями, за рахунок освітньої субвенції	38 863 722	38 863 722	31 855 500									38 863 722
4011070	1070	0960	Надання позашкільної освіти закладами позашкільної освіти, заходи із позашкільної роботи з дітьми	45 750 425	45 750 425	34 409 610	2 371 200		12 900		12 900		8 500		45 763 325

Код Програмної класифікації видатків та кредитування місцевих бюджетів	Код Типової програмної класифікації видатків та кредитування місцевих бюджетів	Код Функціональної класифікації видатків та кредитування бюджету	Найменування головного розпорядника коштів місцевого бюджету / відповідального виконавця, найменування бюджетної програми згідно з Типовою програмною класифікацією видатків та кредитування місцевого бюджету	Загальний фонд					Спеціальний фонд					Разом	
				усього	видатки споживання	з них		видатки розвитку	усього	у тому числі бюджет розвитку	видатки споживання	з них			видатки розвитку
						оплата праці	комунальні послуги та енергоносії					оплата праці	комунальні послуги та енергоносії		
1	2	3	4	5	6	7	8	9	10	11	12	13	14	15	16
4011080	1080	0960	Надання спеціалізованої освіти мистецькими школами	69 115 238	69 115 238	54 433 201	1 602 200		4 809 180		4 801 180	3 787 626	34 460	8 000	73 924 418
4011141	1141	0990	Забезпечення діяльності інших закладів у сфері освіти	36 370 698	36 370 698	25 644 900	965 900								36 370 698
4011142	1142	0990	Інші програми та заходи у сфері освіти	36 200	36 200										36 200
4011151	1151	0990	Забезпечення діяльності інклюзивно-ресурсних центрів за рахунок коштів місцевого бюджету	9 379 802	9 379 802	6 724 100	312 600								9 379 802
4011152	1152	0990	Забезпечення діяльності інклюзивно-ресурсних центрів за рахунок освітньої субвенції	4 235 840	4 235 840	3 472 000									4 235 840
4011300	1300	0990	Будівництво освітніх установ та закладів						60 000 000	60 000 000				60 000 000	60 000 000
4011310	1310	0990	Реалізація проектів (заходів) з відновлення освітніх установ та закладів, пошкоджених / знищених внаслідок збройної агресії, за рахунок коштів місцевих бюджетів						20 000 000	20 000 000				20 000 000	20 000 000
4013111	3111	1040	Утримання закладів, що надають соціальні послуги дітям, які опинились у складних життєвих обставинах, підтримка функціонування дитячих будинків сімейного типу та прийомних сімей	368 500	368 500										368 500
4013121	3121	1040	Утримання та забезпечення діяльності центрів соціальних служб	13 795 465	13 795 465	10 382 550	166 500								13 795 465
4013124	3124	1040	Створення та забезпечення діяльності спеціалізованих служб підтримки осіб, які постраждали від домашнього насильства та /або насильства за ознаками статі	1 143 445	1 143 445	759 142	91 575		2 239 232	2 239 232				2 239 232	3 382 677
4013132	3132	1040	Утримання клубів для підлітків за місцем проживання	21 491 228	21 491 228	13 583 000	2 352 377		9 022 500	8 000 000	1 022 500	568 566	10 920	8 000 000	30 513 728
4013133	3133	1040	Інші заходи та заклади молодіжної політики	30 000	30 000										30 000

Код Програмної класифікації видатків та кредитування місцевих бюджетів	Код Типової програмної класифікації видатків та кредитування місцевих бюджетів	Код Функціональної класифікації видатків та кредитування бюджету	Найменування головного розпорядника коштів місцевого бюджету / відповідального виконавця, найменування бюджетної програми згідно з Типовою програмною класифікацією видатків та кредитування місцевого бюджету	Загальний фонд					Спеціальний фонд					Разом	
				усього	видатки споживання	з них		видатки розвитку	усього	у тому числі бюджет розвитку	видатки споживання	з них			видатки розвитку
						оплата праці	комунальні послуги та енергоносії					оплата праці	комунальні послуги та енергоносії		
1	2	3	4	5	6	7	8	9	10	11	12	13	14	15	16
4013242	3242	1090	Інші заходи у сфері соціального захисту і соціального забезпечення	96 100	96 100										96 100
4014030	4030	0824	Забезпечення діяльності бібліотек	36 764 401	36 764 401	26 711 200	2 209 000		10 578 000	10 500 000	78 000		20 320	10 500 000	47 342 401
4014060	4060	0828	Забезпечення діяльності палаців і будинків культури, клубів, центрів дозвілля та інших клубних закладів	4 136 911	4 136 911	2 443 042	387 600		74 250		74 250	40 900	9 350		4 211 161
4014081	4081	0829	Забезпечення діяльності інших закладів в галузі культури і мистецтва	3 563 266	3 563 266	2 671 931									3 563 266
4014082	4082	0829	Інші заходи в галузі культури і мистецтва	200 000	200 000										200 000
4015031	5031	0810	Утримання та навчально-тренувальна робота комунальних дитячо-юнацьких спортивних шкіл	38 097 471	38 097 471	23 790 934	2 832 750		2 254 000	2 000 000	254 000	126 000	44 600	2 000 000	40 351 471
4015061	5061	0810	Забезпечення діяльності місцевих центрів фізичного здоров'я населення "Спорт для всіх" та проведення фізкультурно-масових заходів серед населення регіону	950 000	950 000										950 000
4016011	6011	0610	Експлуатація та технічне обслуговування житлового фонду	4 020 999				4 020 999	105 538 500	105 538 500				105 538 500	109 559 499
4016015	6015	0620	Забезпечення надійної та безперебійної експлуатації ліфтів						52 712 268	52 712 268				52 712 268	52 712 268
4016017	6017	0620	Інша діяльність, пов'язана з експлуатацією об'єктів житлово-комунального господарства						2 900 000	2 900 000				2 900 000	2 900 000
4016020	6020	0620	Забезпечення функціонування підприємств, установ та організацій, що виробляють, виконують та/або надають житлово-комунальні послуги						48 500 000	48 500 000				48 500 000	48 500 000
4100000			Дарницька районна в місті Києві державна адміністрація	3 455 875 828	3 452 690 828	2 322 426 855	258 579 406	3 185 000	1 000 319 043	777 657 264	220 861 779	17 601 146	17 682 900	779 457 264	4 456 194 871

Код Програми класифікації видатків та кредитування місцевих бюджетів	Код Типової програмної класифікації видатків та кредитування місцевих бюджетів	Код Функціональної класифікації видатків та кредитування бюджету	Найменування головного розпорядника коштів місцевого бюджету / відповідального виконавця, найменування бюджетної програми згідно з Типовою програмною класифікацією видатків та кредитування місцевих бюджетів	Загальний фонд					Спеціальний фонд					Разом	
				усього	видатки споживання	з них		видатки розвитку	усього	у тому числі бюджет розвитку	видатки споживання	з них			видатки розвитку
						оплата праці	комунальні послуги та енергоносії					оплата праці	комунальні послуги та енергоносії		
1	2	3	4	5	6	7	8	9	10	11	12	13	14	15	16
4110000			Дарницька районна в місті Києві державна адміністрація	3 455 875 828	3 452 690 828	2 322 426 855	258 579 406	3 185 000	1 000 319 043	777 657 264	220 861 779	17 601 146	17 682 900	779 457 264	4 456 194 871
4110160	0160	0111	Керівництво і управління Дарницькою районною в місті Києві державною адміністрацією	174 752 149	174 752 149	129 892 487	6 526 575		2 382 000	2 382 000				2 382 000	177 134 149
4111010	1010	0910	Надання дошкільної освіти	993 103 655	993 103 655	633 363 242	93 485 428		232 920 809	124 196 975	108 623 834		2 031 300	124 296 975	1 226 024 464
4111021	1021	0921	Надання загальної середньої освіти закладами загальної середньої освіти за рахунок коштів місцевого бюджету	945 589 770	945 589 770	547 712 283	130 182 909		229 319 693	134 210 000	93 609 693	5 100 000	14 506 000	135 710 000	1 174 909 463
4111022	1022	0922	Надання загальної середньої освіти спеціальними закладами загальної середньої освіти для осіб з особливими освітніми потребами, зумовленими порушеннями інтелектуального розвитку, фізичними та/або сенсорними порушеннями, за рахунок коштів місцевого бюджету	77 797 906	77 797 906	44 032 296	9 957 476		3 954 952	2 500 000	1 454 952		1 095 500	2 500 000	81 752 858
4111031	1031	0921	Надання загальної середньої освіти закладами загальної середньої освіти за рахунок освітньої субвенції	863 955 221	863 955 221	679 805 660									863 955 221
4111032	1032	0922	Надання загальної середньої освіти спеціальними закладами загальної середньої освіти для осіб з особливими освітніми потребами, зумовленими порушеннями інтелектуального розвитку, фізичними та/або сенсорними порушеннями, за рахунок освітньої субвенції	28 833 700	28 833 700	23 634 180									28 833 700

Код Програмної класифікації видатків та кредитування місцевих бюджетів	Код Типової програмної класифікації видатків та кредитування місцевих бюджетів	Код Функціональної класифікації видатків та кредитування бюджету	Найменування головного розпорядника коштів місцевого бюджету / відповідального виконавця, найменування бюджетної програми згідно з Типовою програмною класифікацією видатків та кредитування місцевого бюджету	Загальний фонд					Спеціальний фонд					Разом	
				усього	видатки споживання	з них		видатки розвитку	усього	у тому числі бюджет розвитку	видатки споживання	з них			видатки розвитку
						оплата праці	комунальні послуги та енергоносії					оплата праці	комунальні послуги та енергоносії		
1	2	3	4	5	6	7	8	9	10	11	12	13	14	15	16
4111070	1070	0960	Надання позашкільної освіти закладами позашкільної освіти, заходи із позашкільної роботи з дітьми	101 307 398	101 307 398	73 101 360	5 505 329								101 307 398
4111080	1080	0960	Надання спеціалізованої освіти мистецькими школами	69 971 242	69 971 242	51 703 475	2 905 449		10 602 200		10 602 200	7 683 400	18 400		80 573 442
4111141	1141	0990	Забезпечення діяльності інших закладів у сфері освіти	48 552 633	48 552 633	34 575 833	977 428								48 552 633
4111142	1142	0990	Інші програми та заходи у сфері освіти	72 400	72 400										72 400
4111151	1151	0990	Забезпечення діяльності інклюзивно-ресурсних центрів за рахунок коштів місцевого бюджету	10 634 065	10 634 065	7 639 125	280 812								10 634 065
4111152	1152	0990	Забезпечення діяльності інклюзивно-ресурсних центрів за рахунок освітньої субвенції	4 183 600	4 183 600	3 429 180									4 183 600
4111300	1300	0990	Будівництво освітніх установ та закладів						45 000 000	45 000 000				45 000 000	45 000 000
4113105	3105	1010	Надання реабілітаційних послуг особам з інвалідністю та дітям з інвалідністю	17 935 649	17 935 649	12 063 720	1 631 963								17 935 649
4113111	3111	1040	Утримання закладів, що надають соціальні послуги дітям, які опинились у складних життєвих обставинах, підтримка функціонування дитячих будинків сімейного типу та прийомних сімей	1 553 000	1 553 000										1 553 000
4113113	3113	1040	Підтримка та утримання малих групових будинків	5 755 017	5 755 017	3 238 764	289 600		510 000	510 000				510 000	6 265 017
4113121	3121	1040	Утримання та забезпечення діяльності центрів соціальних служб	12 096 479	12 096 479	9 055 880	319 040								12 096 479
4113124	3124	1040	Створення та забезпечення діяльності спеціалізованих служб підтримки осіб, які постраждали від домашнього насильства та /або насильства за ознаками статі	3 488 937	3 488 937	2 436 678	208 185								3 488 937

Код. Програмної класифікації видатків та кредитування місцевих бюджетів	Код. Типової програмної класифікації і видатків та кредитування місцевих бюджетів	Код. Функціональної класифікації видатків та кредитування бюджету	Найменування головного розпорядника коштів місцевого бюджету / відповідального виконавця, найменування бюджетної програми згідно з Типовою програмною класифікацією видатків та кредитування місцевого бюджету	Загальний фонд					Спеціальний фонд					Разом	
				усього	видатки споживання	з них		видатки розвитку	усього	у тому числі бюджет розвитку	видатки споживання	з них			видатки розвитку
						оплата праці	комунальні послуги та енергоносії					оплата праці	комунальні послуги та енергоносії		
1	2	3	4	5	6	7	8	9	10	11	12	13	14	15	16
4113132	3132	1040	Утримання клубів для підлітків за місцем проживання	13 863 677	13 863 677	9 271 348	1 506 376		2 800 000		2 600 000	1 885 246		200 000	16 663 677
4113133	3133	1040	Інші заходи та заклади молодіжної політики	145 000	145 000										145 000
4113242	3242	1090	Інші заходи у сфері соціального захисту і соціального забезпечення	200 000	200 000										200 000
4114030	4030	0824	Забезпечення діяльності бібліотек	36 096 084	36 096 084	27 146 597	1 405 296		1 010 000	1 000 000	10 000			1 000 000	37 106 084
4114060	4060	0828	Забезпечення діяльності палаців і будинків культури, клубів, центрів дозвілля та інших клубних закладів	16 424 821	16 424 821	11 863 750	1 365 938		3 961 100		3 961 100	2 932 500	31 700		20 385 921
4114081	4081	0829	Забезпечення діяльності інших закладів в галузі культури і мистецтва	3 856 065	3 856 065	2 803 684	60 577								3 856 065
4114084	4084	0443	Проектування, реставрація та охорона пам'яток культурної спадщини						1 082 394	1 082 394				1 082 394	1 082 394
4115031	5031	0810	Утримання та навчально-тренувальна робота комунальних дитячо-юнацьких спортивних шкіл	22 297 360	22 297 360	15 657 313	1 971 025								22 297 360
4115061	5061	0810	Забезпечення діяльності місцевих центрів фізичного здоров'я населення "Спорт для всіх" та проведення фізкультурно-масових заходів серед населення регіону	225 000	225 000										225 000
4116011	6011	0610	Експлуатація та технічне обслуговування житлового фонду	3 185 000				3 185 000	373 423 855	373 423 855				373 423 855	376 608 855
4116015	6015	0620	Забезпечення надійної та безперебійної експлуатації ліфтів						47 868 800	47 868 800				47 868 800	47 868 800
4116091	6091	0640	Будівництво об'єктів житлово-комунального господарства						45 483 240	45 483 240				45 483 240	45 483 240
4200000			Деснянська районна в місті Києві державна адміністрація	3 228 918 816	3 225 328 111	2 155 661 997	289 892 825	3 590 705	610 037 508	433 642 703	175 236 805	8 973 200	2 591 750	434 800 703	3 838 956 324
4210000			Деснянська районна в місті Києві державна адміністрація	3 228 918 816	3 225 328 111	2 155 661 997	289 892 825	3 590 705	610 037 508	433 642 703	175 236 805	8 973 200	2 591 750	434 800 703	3 838 956 324

Код Програмної класифікації та кредитування місцевих бюджетів	Код Типової програмної класифікації видатків та кредитування місцевих бюджетів	Код Функціональної класифікації видатків та кредитування бюджету	Найменування головного розпорядника коштів місцевого бюджету / відповідального виконавця, найменування бюджетної програми згідно з Типовою програмною класифікацією видатків та кредитування місцевого бюджету	Загальний фонд					Спеціальний фонд					Разом	
				усього	видатки споживання	з них		видатки розвитку	усього	у тому числі бюджет розвитку	видатки споживання	з них			видатки розвитку
						оплата праці	комунальні послуги та енергоносії					оплата праці	комунальні послуги та енергоносії		
1	2	3	4	5	6	7	8	9	10	11	12	13	14	15	16
4210160	0160	0111	Керівництво і управління Деснянською районною в місті Києві державною адміністрацією	191 971 029	191 971 029	144 781 781	6 546 601		9 286 277	9 286 277				9 286 277	201 257 306
4211010	1010	0910	Надання дошкільної освіти	1 015 923 246	1 015 923 246	682 929 157	123 133 556		214 497 893	108 795 793	105 702 100	350 000	206 500	108 795 793	1 230 421 139
4211021	1021	0921	Надання загальної середньої освіти закладами загальної середньої освіти за рахунок коштів місцевого бюджету	1 000 944 132	1 000 944 132	539 391 105	141 464 276		130 161 100	73 020 000	57 141 100	456 400	1 724 300	73 020 000	1 131 105 232
4211022	1022	0922	Надання загальної середньої освіти спеціальними закладами загальної середньої освіти для осіб з особливими освітніми потребами, зумовленими порушеннями інтелектуального розвитку, фізичними та/або сенсорними порушеннями, за рахунок коштів місцевого бюджету	9 524 541	9 524 541	5 594 871	1 551 700								9 524 541
4211031	1031	0921	Надання загальної середньої освіти закладами загальної середньої освіти за рахунок освітньої субвенції	689 299 241	689 299 241	547 643 934									689 299 241
4211032	1032	0922	Надання загальної середньої освіти спеціальними закладами загальної середньої освіти для осіб з особливими освітніми потребами, зумовленими порушеннями інтелектуального розвитку, фізичними та/або сенсорними порушеннями, за рахунок освітньої субвенції	9 355 570	9 355 570	7 668 500									9 355 570
4211070	1070	0960	Надання позашкільної освіти закладами позашкільної освіти, заходи із позашкільної роботи з дітьми	34 112 348	34 112 348	25 227 824	1 918 700		21 100		21 100		16 600		34 133 448

Код Програми/класифікації видатків та кредитування місцевого бюджету	Код Типової програмної класифікації видатків та кредитування місцевого бюджету	Код Функціональної класифікації видатків та кредитування бюджету	Найменування головного розпорядника коштів місцевого бюджету / відповідального виконавця, найменування бюджетної програми згідно з Типовою програмною класифікацією видатків та кредитування місцевого бюджету	Загальний фонд					Спеціальний фонд					Разом	
				усього	видатки споживання	з них		видатки розвитку	усього	у тому числі бюджет розвитку	видатки споживання	з них			видатки розвитку
						оплата праці	комунальні послуги та енергоносії					оплата праці	комунальні послуги та енергоносії		
1	2	3	4	5	6	7	8	9	10	11	12	13	14	15	16
4211080	1080	0960	Надання спеціалізованої освіти мистецькими школами	74 145 565	74 145 565	58 201 447	2 638 800		6 021 300	1 500 000	4 521 300	2 946 200	209 400	1 500 000	80 166 865
4211141	1141	0990	Забезпечення діяльності інших закладів у сфері освіти	48 395 100	48 395 100	36 511 720	1 994 400								48 395 100
4211142	1142	0990	Інші програми та заходи у сфері освіти	77 830	77 830										77 830
4211151	1151	0990	Забезпечення діяльності інклюзивно-ресурсних центрів за рахунок коштів місцевого бюджету	6 401 258	6 401 258	3 753 720	877 400								6 401 258
4211152	1152	0990	Забезпечення діяльності інклюзивно-ресурсних центрів за рахунок освітньої субвенції	4 956 200	4 956 200	4 062 460									4 956 200
4211300	1300	0990	Будівництво і освітніх установ та закладів						20 000 000	20 000 000				20 000 000	20 000 000
4213105	3105	1010	Надання реабілітаційних послуг особам з інвалідністю та дітям з інвалідністю	26 997 847	26 997 847	20 633 840	564 950		418 810	418 810				418 810	27 416 657
4213111	3111	1040	Утримання закладів, що надають соціальні послуги дітям, які опинились у складних життєвих обставинах, підтримка функціонування дитячих будинків сімейного типу та прийомних сімей	100 000	100 000										100 000
4213121	3121	1040	Утримання та забезпечення діяльності центрів соціальних служб	13 649 673	13 649 673	10 422 967	501 300								13 649 673
4213124	3124	1040	Створення та забезпечення діяльності спеціалізованих служб підтримки осіб, які постраждали від домашнього насильства та /або насильства за ознаками статі	5 596 816	5 596 816	4 231 820	167 200								5 596 816
4213132	3132	1040	Утримання клубів для підлітків за місцем проживання	8 909 772	8 909 772	6 130 086	1 062 226		2 520 105		2 520 105	2 020 600	22 950		11 429 877
4213133	3133	1040	Інші заходи та заклади молодіжної політики	64 220	64 220										64 220
4213242	3242	1090	Інші заходи у сфері соціального захисту і соціального забезпечення	80 000	80 000										80 000

Код Програми Типової класифікації видатків та кредитування місцевих бюджетів	Код Типової програми класифікації I видатків та кредитуван ня місцевих бюджетів	Код функціонал ної класифікації видатків та кредитуван ня бюджету	Найменування головного розпорядника коштів місцевого бюджету / відповідального виконавця, найменування бюджетної програми згідно з Типовою програмою класифікацією видатків та кредитування місцевого бюджету	Загальний фонд					Спеціальний фонд					Разом	
				усього	видатки споживання	з них		видатки розвитку	усього	у тому числі бюджет розвитку	видатки споживання	з них			видатки розвитку
						оплата праці	комунальні послуги та енергоносії					оплата праці	комунальні послуги та енергоносії		
1	2	3	4	5	6	7	8	9	10	11	12	13	14	15	16
4214030	4030	0824	Забезпечення діяльності бібліотек	26 133 961	26 133 961	18 981 197	1 770 265		24 100		24 100		9 000		26 158 061
4214060	4060	0828	Забезпечення діяльності палаців і будинків культури, клубів, центрів дозвілля та інших клубних закладів	5 492 117	5 492 117	3 608 563	339 100								5 492 117
4214081	4081	0829	Забезпечення діяльності інших закладів в галузі культури і мистецтва	2 578 649	2 578 649	1 766 924									2 578 649
4215031	5031	0810	Утримання та навчально-тренувальна робота комунальних дитячо-юнацьких спортивних шкіл	36 879 951	36 879 951	26 628 903	1 983 788		65 000		65 000		24 000		36 944 951
4215041	5041	0810	Утримання та фінансова підтримка спортивних споруд	3 755 607	3 755 607	1 964 432	1 151 800		4 400 000		3 300 000	2 000 000	164 000	1 100 000	8 155 607
4215061	5061	0810	Забезпечення діяльності місцевих центрів фізичного здоров'я населення "Спорт для всіх" та проведення фізкультурно-масових заходів серед населення регіону	9 983 438	9 983 438	5 526 746	2 226 763		20 297 162	18 297 162	1 942 000	1 200 000	215 000	18 355 162	30 280 600
4216011	6011	0610	Експлуатація та технічне обслуговування житлового фонду	3 590 705				3 590 705	165 958 233	165 958 233				165 958 233	169 548 938
4216015	6015	0620	Забезпечення надійної та безперебійної експлуатації ліфтів						31 096 837	31 096 837				31 096 837	31 096 837
4216020	6020	0620	Забезпечення функціонування підприємств, установ та організацій, що виробляють, виконують та/або надають житлово-комунальні послуги						999 981	999 981				999 981	999 981
4216090	6090	0640	Інша діяльність у сфері житлово-комунального господарства						4 269 610	4 269 610				4 269 610	4 269 610
4300000			Дніпровська районна в місті Києві державна адміністрація	3 487 566 340	3 484 637 159	2 354 067 704	273 356 099	2 929 181	719 861 605	486 784 118	232 337 487	11 613 120	22 061 985	487 524 118	4 207 427 945
4310000			Дніпровська районна в місті Києві державна адміністрація	3 487 566 340	3 484 637 159	2 354 067 704	273 356 099	2 929 181	719 861 605	486 784 118	232 337 487	11 613 120	22 061 985	487 524 118	4 207 427 945

Код Програмної класифікації видатків та кредитування місцевих бюджетів	Код Типової програмної класифікації видатків та кредитування місцевих бюджетів	Код Функціональної класифікації видатків та кредитування бюджету	Найменування головного розпорядника коштів місцевого бюджету / відповідального виконавця, найменування бюджетної програми згідно з Типовою програмною класифікацією видатків та кредитування місцевого бюджету	Загальний фонд					Спеціальний фонд					Разом	
				усього	видатки споживання	з них		видатки розвитку	усього	у тому числі бюджет розвитку	видатки споживання	з них			видатки розвитку
						оплата праці	комунальні послуги та енергоносії					оплата праці	комунальні послуги та енергоносії		
1	2	3	4	5	6	7	8	9	10	11	12	13	14	15	16
4310160	0160	0111	Керівництво і управління Дніпровською районною в місті Києві державною адміністрацією	189 668 342	189 668 342	142 107 278	6 967 531		1 911 440	1 811 440	100 000			1 811 440	191 579 782
4311010	1010	0910	Надання дошкільної освіти	1 026 316 045	1 026 316 045	685 622 732	98 111 729		198 323 476	76 487 076	121 836 400		9 227 700	76 487 076	1 224 639 521
4311021	1021	0921	Надання загальної середньої освіти закладами загальної середньої освіти за рахунок коштів місцевого бюджету	899 534 989	899 534 989	527 256 235	128 511 382		203 795 078	115 988 988	87 806 090	226 120	11 051 020	115 988 988	1 103 330 067
4311022	1022	0922	Надання загальної середньої освіти спеціальними закладами загальної середньої освіти для осіб з особливими освітніми потребами, зумовленими порушеннями інтелектуального розвитку, фізичними та/або сенсорними порушеннями, за рахунок коштів місцевого бюджету	47 046 553	47 046 553	26 855 926	7 464 012		5 094 000	5 000 000	94 000		94 000	5 000 000	52 140 553
4311023	1023	0922	Надання загальної середньої освіти спеціалізованими закладами загальної середньої освіти за рахунок коштів місцевого бюджету	57 752 620	57 752 620	35 073 362	4 529 019		9 258 597	3 900 000	5 358 597		218 697	3 900 000	67 011 217
4311031	1031	0921	Надання загальної середньої освіти закладами загальної середньої освіти за рахунок освітньої субвенції	701 990 545	701 990 545	540 608 740									701 990 545

Код Програмної класифікації видатків та кредитування місцевих бюджетів	Код Типової програмної класифікації видатків та кредитування місцевих бюджетів	Код Функціональної класифікації видатків та кредитування бюджету	Найменування головного розпорядника коштів місцевого бюджету / відповідального виконавця, найменування бюджетної програми згідно з Типовою програмною класифікацією видатків та кредитування місцевого бюджету	Загальний фонд					Спеціальний фонд					Разом	
				усього	видатки споживання	з них		видатки розвитку	усього	у тому числі бюджет розвитку	видатки споживання	з них			видатки розвитку
						оплата праці	комунальні послуги та енергоносії					оплата праці	комунальні послуги та енергоносії		
1	2	3	4	5	6	7	8	9	10	11	12	13	14	15	16
4311032	1032	0922	Надання загальної середньої освіти спеціальними закладами загальної середньої освіти для осіб з особливими освітніми потребами, зумовленими порушеннями інтелектуального розвитку, фізичними та/або сенсорними порушеннями, за рахунок освітньої субвенції	32 385 150	32 385 150	26 545 200									32 385 150
4311033	1033	0922	Надання загальної середньої освіти спеціалізованими закладами загальної середньої освіти за рахунок освітньої субвенції	21 075 245	21 075 245	17 274 790									21 075 245
4311070	1070	0960	Надання позашкільної освіти закладами позашкільної освіти, заходи із позашкільної роботи з дітьми	104 221 366	104 221 366	64 797 278	5 865 688		9 017 400	8 000 000	1 017 400		933 400	8 000 000	113 238 766
4311080	1080	0960	Надання спеціалізованої освіти мистецькими школами	145 654 408	145 654 408	109 731 537	4 497 353		22 005 000	10 300 000	11 405 000	9 000 000	187 100	10 600 000	167 659 408
4311141	1141	0990	Забезпечення діяльності інших закладів у сфері освіти	56 020 983	56 020 983	38 817 900	1 564 370								56 020 983
4311142	1142	0990	Інші програми та заходи у сфері освіти	123 080	123 080										123 080
4311151	1151	0990	Забезпечення діяльності інклюзивно-ресурсних центрів за рахунок коштів місцевого бюджету	7 436 794	7 436 794	3 892 690	736 714								7 436 794
4311152	1152	0990	Забезпечення діяльності інклюзивно-ресурсних центрів за рахунок освітньої субвенції	7 147 335	7 147 335	5 858 470									7 147 335
4311300	1300	0990	Будівництво освітніх установ та закладів						50 000 000	50 000 000				50 000 000	50 000 000
4313105	3105	1010	Надання реабілітаційних послуг особам з інвалідністю та дітям з інвалідністю	35 275 843	35 275 843	23 476 702	2 464 334		7 846 000	7 846 000				7 846 000	43 121 843

Код Програмної класифікації видатків та кредитування місцевих бюджетів	Код Типової програмної класифікації видатків та кредитування місцевих бюджетів	Код Функціональної класифікації видатків та кредитування бюджету	Найменування головного розпорядника коштів місцевого бюджету / відповідального виконавця, найменування бюджетної програми згідно з Типовою програмною класифікацією видатків та кредитування місцевого бюджету	Загальний фонд					Спеціальний фонд					Разом	
				усього	видатки споживання	з них		видатки розвитку	усього	у тому числі бюджет розвитку	видатки споживання	з них			видатки розвитку
						оплата праці	комунальні послуги та енергоносії					оплата праці	комунальні послуги та енергоносії		
1	2	3	4	5	6	7	8	9	10	11	12	13	14	15	16
4313111	3111	1040	Утримання закладів, що надають соціальні послуги дітям, які опинились у складних життєвих обставинах, підтримка функціонування дитячих будинків сімейного типу та прийомних сімей	181 600	181 600										181 600
4313121	3121	1040	Утримання та забезпечення діяльності центрів соціальних служб	10 802 665	10 802 665	8 199 602	399 114								10 802 665
4313132	3132	1040	Утримання клубів для підлітків за місцем проживання	23 595 835	23 595 835	15 581 015	3 184 684		2 860 000		2 770 000	1 287 000	233 068	90 000	26 455 835
4313133	3133	1040	Інші заходи та заклади молодіжної політики	66 800	66 800										66 800
4313241	3241	1090	Забезпечення діяльності інших закладів у сфері соціального захисту і соціального забезпечення	9 177 651	9 177 651	6 331 968	452 644								9 177 651
4313242	3242	1090	Інші заходи у сфері соціального захисту і соціального забезпечення	91 000	91 000										91 000
4314030	4030	0824	Забезпечення діяльності бібліотек	38 568 232	38 568 232	27 682 579	3 395 485		3 965 000	3 665 000	250 000	100 000	27 000	3 715 000	42 533 232
4314060	4060	0828	Забезпечення діяльності палаців і будинків культури, клубів, центрів дозвілля та інших клубних закладів	10 624 456	10 624 456	5 904 712	1 796 043		6 300 000	4 300 000	1 700 000	1 000 000	90 000	4 600 000	16 924 456
4314081	4081	0829	Забезпечення діяльності інших закладів в галузі культури і мистецтва	4 117 662	4 117 662	3 086 755	71 821		315 000	315 000				315 000	4 432 662
4314082	4082	0829	Інші заходи в галузі культури і мистецтва	70 000	70 000										70 000
4315031	5031	0810	Утримання та навчально-тренувальна робота комунальних дитячо-юнацьких спортивних шкіл	55 571 960	55 571 960	39 362 233	3 344 176		5 100 000	5 100 000				5 100 000	60 671 960
4315061	5061	0810	Забезпечення діяльності місцевих центрів фізичного здоров'я населення "Спорт для всіх" та проведення фізкультурно-масових заходів серед населення регіону	120 000	120 000										120 000

Код Програмної класифікації видатків та кредитування місцевих бюджетів	Код Типової програмної класифікації і видатків та кредитування місцевих бюджетів	Код Функціональної класифікації видатків та кредитування бюджету	Найменування головного розпорядника коштів місцевого бюджету / відповідального виконавця, найменування бюджетної програми згідно з Типовою програмною класифікацією видатків та кредитування місцевих бюджету	Загальний фонд					Спеціальний фонд					Разом	
				усього	видатки споживання	з них		видатки розвитку	усього	у тому числі бюджет розвитку	видатки споживання	з них			видатки розвитку
						оплата праці	комунальні послуги та енергоносії					оплата праці	комунальні послуги та енергоносії		
1	2	3	4	5	6	7	8	9	10	11	12	13	14	15	16
4316011	6011	0610	Експлуатація та технічне обслуговування житлового фонду	2 929 181				2 929 181	125 553 728	125 553 728				125 553 728	128 482 909
4316015	6015	0620	Забезпечення надійної та безперебійної експлуатації ліфтів						28 758 146	28 758 146				28 758 146	28 758 146
4316017	6017	0620	Інша діяльність, пов'язана з експлуатацією об'єктів житлово-комунального господарства						7 367 256	7 367 256				7 367 256	7 367 256
4316083	6083	0610	Проектні, будівельно-ремонтні роботи, придбання житла та приміщень для розвитку сімейних та інших форм виховання, наближених до сімейних, та забезпечення житлом дітей-сиріт, дітей, позбавлених батьківського піклування, осіб з їх числа						27 600 000	27 600 000				27 600 000	27 600 000
4316090	6090	0640	Інша діяльність у сфері житлово-комунального господарства						4 791 484	4 791 484				4 791 484	4 791 484
4400000			Оболонська районна в місті Києві державна адміністрація	2 903 758 614	2 898 067 833	1 931 355 407	233 795 390	5 690 781	573 380 326	415 296 867	158 083 459	6 613 000	502 500	415 296 867	3 477 138 940
4410000			Оболонська районна в місті Києві державна адміністрація	2 903 758 614	2 898 067 833	1 931 355 407	233 795 390	5 690 781	573 380 326	415 296 867	158 083 459	6 613 000	502 500	415 296 867	3 477 138 940
4410160	0160	0111	Керівництво і управління Оболонською районною в місті Києві державною адміністрацією	173 252 511	173 252 511	131 125 219	5 211 488		6 128 812	6 071 812	57 000			6 071 812	179 381 323
4411010	1010	0910	Надання дошкільної освіти	786 729 597	786 729 597	521 769 391	75 233 620		195 923 696	92 916 303	103 007 393			92 916 303	982 653 293
4411021	1021	0921	Надання загальної середньої освіти закладами загальної середньої освіти за рахунок коштів місцевого бюджету	739 832 151	739 832 151	415 565 995	116 527 470		119 592 175	74 182 000	45 410 175			74 182 000	859 424 326

Код Програмної класифікації видатків та кредитування місцевих бюджетів	Код Типової програмної класифікації видатків та кредитування місцевих бюджетів	Код Функціональної класифікації видатків та кредитування бюджету	Найменування головного розпорядника коштів місцевого бюджету / відповідального виконавця, найменування бюджетної програми згідно з Типовою програмною класифікацією видатків та кредитування місцевого бюджету	Загальний фонд					Спеціальний фонд					Разом	
				усього	видатки споживання	з них		видатки розвитку	усього	у тому числі бюджет розвитку	видатки споживання	з них			видатки розвитку
						оплата праці	комунальні послуги та енергоносії					оплата праці	комунальні послуги та енергоносії		
1	2	3	4	5	6	7	8	9	10	11	12	13	14	15	16
4411022	1022	0922	Надання загальної середньої освіти спеціальними закладами загальної середньої освіти для осіб з особливими освітніми потребами, зумовленими порушеннями інтелектуального розвитку, фізичними та/або сенсорними порушеннями, за рахунок коштів місцевого бюджету	57 818 025	57 818 025	30 258 768	8 010 990		435 000	435 000				435 000	58 253 025
4411025	1025	0922	Надання загальної середньої освіти навчально реабілітаційними центрами для осіб з особливими освітніми потребами, зумовленими складними порушеннями розвитку, за рахунок коштів місцевого бюджету	74 733 174	74 733 174	41 139 915	9 115 180		6 466 000	6 466 000				6 466 000	81 199 174
4411031	1031	0921	Надання загальної середньої освіти закладами загальної середньої освіти за рахунок освітньої субвенції	569 547 263	569 547 263	433 315 778									569 547 263
4411032	1032	0922	Надання загальної середньої освіти спеціальними закладами загальної середньої освіти для осіб з особливими освітніми потребами, зумовленими порушеннями інтелектуального розвитку, фізичними та/або сенсорними порушеннями, за рахунок освітньої субвенції	24 330 582	24 330 582	19 943 100									24 330 582

Код Програмної класифікації видатків та кредитування місцевих бюджетів	Код Типової програмної класифікації і видатків та кредитування місцевих бюджетів	Код Функціональної класифікації видатків та кредитування Бюджету	Найменування головного розпорядника коштів місцевого бюджету / відповідального виконавця, найменування бюджетної програми згідно з Типовою програмною класифікацією видатків та кредитування місцевого бюджету	Загальний фонд					Спеціальний фонд					Разом	
				усього	видатки споживання	з них		видатки розвитку	усього	у тому числі бюджет розвитку	видатки споживання	з них			видатки розвитку
						оплата праці	комунальні послуги та енергоносії					оплата праці	комунальні послуги та енергоносії		
1	2	3	4	5	6	7	8	9	10	11	12	13	14	15	16
4411035	1035	0922	Надання загальної середньої освіти навчально реабілітаційними центрами для осіб з особливими освітніми потребами, зумовленими складними порушеннями розвитку, за рахунок освітньої субвенції	41 121 076	41 121 076	33 705 800									41 121 076
4411070	1070	0960	Надання позашкільної освіти закладами позашкільної освіти, заходи із позашкільної роботи з дітьми	119 644 381	119 644 381	86 995 881	6 265 180		2 413 891	2 150 000	263 891			2 150 000	122 058 272
4411080	1080	0960	Надання спеціалізованої освіти мистецькими школами	115 805 510	115 805 510	79 224 167	3 237 623		7 479 000	839 000	6 640 000	5 013 000	300 000	839 000	123 284 510
4411141	1141	0990	Забезпечення діяльності інших закладів у сфері освіти	55 375 920	55 375 920	38 838 900	2 177 060								55 375 920
4411142	1142	0990	Інші програми та заходи у сфері освіти	72 400	72 400										72 400
4411151	1151	0990	Забезпечення діяльності інклюзивно-ресурсних центрів за рахунок коштів місцевого бюджету	6 162 290	6 162 290	4 542 450	124 400								6 162 290
4411152	1152	0990	Забезпечення діяльності інклюзивно-ресурсних центрів за рахунок освітньої субвенції	4 099 993	4 099 993	3 360 650									4 099 993
4411300	1300	0990	Будівництво освітніх установ та закладів						47 055 893	47 055 893				47 055 893	47 055 893
4413105	3105	1010	Надання реабілітаційних послуг особам з інвалідністю та дітям з інвалідністю	20 268 543	20 268 543	15 088 850	703 874		4 300 000	4 300 000				4 300 000	24 568 543
4413111	3111	1040	Утримання закладів, що надають соціальні послуги дітям, які опинились у складних життєвих обставинах, підтримка функціонування дитячих будинків сімейного типу та прийомних сімей	64 200	64 200										64 200
4413121	3121	1040	Утримання та забезпечення діяльності центрів соціальних служб	12 836 079	12 836 079	9 210 470	994 199								12 836 079
4413132	3132	1040	Утримання клубів для підлітків за місцем проживання	14 573 079	14 573 079	9 547 637	2 698 988		2 700 000		2 700 000	1 600 000	202 500		17 273 079

Код Програмної класифікації вдатків та кредитування місцевих бюджетів	Код Типової програмної класифікації і вдатків та кредитування місцевих бюджетів	Код функціональної класифікації вдатків та кредитування місцевих бюджетів	Найменування головного розпорядника коштів місцевого бюджету / відповідального виконавця, найменування бюджетної програми згідно з Типовою програмною класифікацією вдатків та кредитування місцевих бюджетів	Загальний фонд					Спеціальний фонд					Разом	
				усього	видатки споживання	з них		видатки розвитку	усього	у тому числі бюджет розвитку	видатки споживання	з них			видатки розвитку
						оплата праці	комунальні послуги та енергоносії					оплата праці	комунальні послуги та енергоносії		
1	2	3	4	5	6	7	8	9	10	11	12	13	14	15	16
4413242	3242	1090	Інші заходи у сфері соціального захисту і соціального забезпечення	100 000	100 000										100 000
4414030	4030	0824	Забезпечення діяльності бібліотек	34 921 726	34 921 726	23 106 372	2 277 353		4 255 000	4 250 000	5 000			4 250 000	39 176 726
4414081	4081	0829	Забезпечення діяльності інших закладів в галузі культури і мистецтва	3 698 226	3 698 226	2 616 545	123 140		72 000	72 000				72 000	3 770 226
4415031	5031	0810	Утримання та навчально-тренувальна робота комунальних дитячо-юнацьких спортивних шкіл	42 281 107	42 281 107	31 999 519	1 094 825		104 000	104 000				104 000	42 385 107
4415061	5061	0810	Забезпечення діяльності місцевих центрів фізичного здоров'я населення "Спорт для всіх" та проведення фізкультурно-масових заходів серед населення регіону	800 000	800 000										800 000
4416011	6011	0610	Експлуатація та технічне обслуговування житлового фонду	5 690 781				5 690 781	121 581 765	121 581 765				121 581 765	127 272 546
4416015	6015	0620	Забезпечення надійної та безперебійної експлуатації ліфтів						45 896 350	45 896 350				45 896 350	45 896 350
4416017	6017	0620	Інша діяльність, пов'язана з експлуатацією об'єктів житлово-комунального господарства						5 000 000	5 000 000				5 000 000	5 000 000
4416090	6090	0640	Інша діяльність у сфері житлово-комунального господарства						3 976 744	3 976 744				3 976 744	3 976 744
4500000			Печерська районна в місті Києві державна адміністрація	1 331 920 113	1 330 791 476	877 135 830	104 016 850	1 128 637	227 478 111	169 924 376	57 553 735	5 241 800	2 868 900	169 924 376	1 559 398 224
4510000			Печерська районна в місті Києві державна адміністрація	1 331 920 113	1 330 791 476	877 135 830	104 016 850	1 128 637	227 478 111	169 924 376	57 553 735	5 241 800	2 868 900	169 924 376	1 559 398 224
4510160	0160	0111	Керівництво і управління Печерською районною в місті Києві державною адміністрацією	159 074 973	159 074 973	113 896 805	3 826 800		4 883 819	4 773 819	110 000			4 773 819	163 958 792
4511010	1010	0910	Надання дошкільної освіти	259 452 439	259 452 439	155 557 498	23 473 300		41 962 929	12 737 714	29 225 215		860 000	12 737 714	301 415 368

Код Програми і видатків та кредитування місцевих бюджетів	Код Типової програмної класифікації видатків та кредитування місцевих бюджетів	Код Функціональної класифікації видатків та кредитування бюджету	Найменування головного розпорядника коштів місцевого бюджету / відповідального виконавця, найменування бюджетної програми згідно з Типовою програмною класифікацією видатків та кредитування місцевого бюджету	Загальний фонд					Спеціальний фонд					Разом	
				усього	видатки споживання	з них		видатки розвитку	усього	у тому числі бюджет розвитку	видатки опоживання	з них			видатки розвитку
						оплата праці	комунальні послуги та енергоносії					оплата праці	комунальні послуги та енергоносії		
1	2	3	4	5	6	7	8	9	10	11	12	13	14	15	16
4511021	1021	0921	Надання загальної середньої освіти закладами загальної середньої освіти за рахунок коштів місцевого бюджету	378 146 793	378 146 793	206 440 426	66 794 700		69 207 486	47 975 586	21 231 900		1 750 000	47 975 586	447 354 279
4511031	1031	0921	Надання загальної середньої освіти закладами загальної середньої освіти за рахунок освітньої субвенції	269 433 816	269 433 816	206 440 427									269 433 816
4511070	1070	0960	Надання позашкільної освіти закладами позашкільної освіти, заходи із позашкільної роботи з дітьми	36 874 634	36 874 634	25 601 655	1 249 400		360 000	360 000				360 000	37 234 634
4511080	1080	0960	Надання спеціалізованої освіти мистецькими школами	120 403 801	120 403 801	94 832 787	3 169 100		7 461 020	725 000	6 736 020	5 241 800	67 300	725 000	127 864 821
4511141	1141	0990	Забезпечення діяльності інших закладів у сфері освіти	23 024 600	23 024 600	16 800 000	836 800		243 000	243 000				243 000	23 267 600
4511142	1142	0990	Інші програми та заходи у сфері освіти	23 530	23 530										23 530
4511151	1151	0990	Забезпечення діяльності інклюзивно-ресурсних центрів за рахунок коштів місцевого бюджету	4 035 932	4 035 932	2 428 100	148 700		81 000	81 000				81 000	4 116 932
4511152	1152	0990	Забезпечення діяльності інклюзивно-ресурсних центрів за рахунок освітньої субвенції	2 091 780	2 091 780	1 714 573									2 091 780
4511300	1300	0990	Будівництво освітніх установ та закладів						10 000 000	10 000 000				10 000 000	10 000 000
4513111	3111	1040	Утримання закладів, що надають соціальні послуги дітям, які опинились у складних життєвих обставинах, підтримка функціонування дитячих будинків сімейного типу та прийомних сімей	55 200	55 200										55 200
4513121	3121	1040	Утримання та забезпечення діяльності центрів соціальних служб	8 320 690	8 320 690	6 407 135	147 038		61 000	61 000				61 000	8 381 690
4513132	3132	1040	Утримання клубів для підлітків за місцем проживання	11 008 786	11 008 786	7 823 383	1 112 912		4 098 951	4 098 951				4 098 951	15 107 737

Код Програмої класифікації видатків та кредитування місцевих бюджетів	Код Типової програмої класифікації видатків та кредитування місцевих бюджетів	Код Функціональної класифікації видатків та кредитування бюджету	Найменування головного розпорядника коштів місцевого бюджету / відповідального виконавця, найменування бюджетної програми згідно з Типовою програмою класифікацією видатків та кредитування місцевого бюджету	Загальний фонд					Спеціальний фонд					Разом	
				усього	видатки споживання	з них		видатки розвитку	усього	у тому числі бюджет розвитку	видатки споживання	з них			видатки розвитку
						оплата праці	комунальні послуги та енергоносії					оплата праці	комунальні послуги та енергоносії		
1	2	3	4	5	6	7	8	9	10	11	12	13	14	15	16
4513242	3242	1090	Інші заходи у сфері соціального захисту і соціального забезпечення	107 600	107 600										107 600
4514030	4030	0824	Забезпечення діяльності бібліотек	32 581 918	32 581 918	22 773 870	2 851 300		497 800	247 200	250 600		191 600	247 200	33 079 718
4514081	4081	0829	Забезпечення діяльності інших закладів в галузі культури і мистецтва	2 880 901	2 880 901	2 139 514									2 880 901
4514082	4082	0829	Інші заходи в галузі культури і мистецтва	320 000	320 000										320 000
4515031	5031	0810	Утримання та навчально-тренувальна робота комунальних дитячо-юнацьких спортивних шкіл	22 604 083	22 604 083	14 279 657	406 800		132 000	132 000				132 000	22 736 083
4515061	5061	0810	Забезпечення діяльності місцевих центрів фізичного здоров'я населення "Спорт для всіх" та проведення фізкультурно-масових заходів серед населення регіону	350 000	350 000										350 000
4516011	6011	0610	Експлуатація та технічне обслуговування житлового фонду	1 128 637				1 128 637	65 796 800	65 796 800				65 796 800	66 925 437
4516015	6015	0620	Забезпечення надійної та безперебійної експлуатації ліфтів						4 766 592	4 766 592				4 766 592	4 766 592
4516016	6016	0620	Впровадження засобів обліку витрат та регулювання споживання води та теплової енергії						17 925 714	17 925 714				17 925 714	17 925 714
4600000			Подільська районна в місті Києві державна адміністрація	2 195 495 230	2 193 608 718	1 421 370 170	185 574 847	1 886 512	409 445 895	285 124 016	124 163 879	11 078 380	958 162	285 282 016	2 604 941 125
4610000			Подільська районна в місті Києві державна адміністрація	2 195 495 230	2 193 608 718	1 421 370 170	185 574 847	1 886 512	409 445 895	285 124 016	124 163 879	11 078 380	958 162	285 282 016	2 604 941 125
4610160	0160	0111	Керівництво і управління Подільською районною в місті Києві державною адміністрацією	145 066 568	145 066 568	109 875 982	3 906 730		3 447 544	3 447 544				3 447 544	148 514 112
4611010	1010	0910	Надання дошкільної освіти	611 360 405	611 360 405	401 206 416	58 915 890		118 213 288	43 512 500	74 700 788			43 512 500	729 573 693
4611021	1021	0921	Надання загальної середньої освіти закладами загальної середньої освіти за рахунок коштів місцевого бюджету	525 080 510	525 080 510	300 050 628	93 557 489		61 391 064	27 500 000	33 891 064		224 932	27 500 000	586 471 574

Код Програмної класифікації видатків та кредитування місцевого бюджетів	Код Типової програмної класифікації видатків та кредитування місцевих бюджетів	Код Функціональної класифікації видатків та кредитування бюджету	Найменування головного розпорядника коштів місцевого бюджету / відповідального виконавця, найменування бюджетної програми згідно з Типовою програмною класифікацією видатків та кредитування місцевого бюджету	Загальний фонд					Спеціальний фонд					Разом	
				усього	видатки споживання	з них		видатки розвитку	усього	у тому числі бюджет розвитку	видатки споживання	з них			видатки розвитку
						оплата праці	комунальні послуги та енергоносії					оплата праці	комунальні послуги та енергоносії		
1	2	3	4	5	6	7	8	9	10	11	12	13	14	15	16
4611022	1022	0922	Надання загальної середньої освіти спеціальними закладами загальної середньої освіти для осіб з особливими освітніми потребами, зумовленими порушеннями інтелектуального розвитку, фізичними та/або сенсорними порушеннями, за рахунок коштів місцевого бюджету	47 123 560	47 123 560	23 235 982	6 805 956		500 000	500 000				500 000	47 623 560
4611025	1025	0922	Надання загальної середньої освіти навчально реабілітаційними центрами для осіб з особливими освітніми потребами, зумовленими складними порушеннями розвитку, за рахунок коштів місцевого бюджету	37 874 672	37 874 672	20 196 578	6 682 955		263 049		263 049		130 830		38 137 721
4611026	1026	0921	Надання загальної середньої освіти міжшкільними ресурсними центрами за рахунок коштів місцевого бюджету	3 475 075	3 475 075	2 280 875	557 407								3 475 075
4611031	1031	0921	Надання загальної середньої освіти закладами загальної середньої освіти за рахунок освітньої субвенції	482 034 465	482 034 465	310 185 786									482 034 465
4611032	1032	0922	Надання загальної середньої освіти спеціальними закладами загальної середньої освіти для осіб з особливими освітніми потребами, зумовленими порушеннями інтелектуального розвитку, фізичними та/або сенсорними порушеннями, за рахунок освітньої субвенції	27 773 812	27 773 812	22 765 500									27 773 812

Код Програмної класифікації видатків та кредитування місцевих бюджетів	Код Типової програмної класифікації видатків та кредитування місцевих бюджетів	Код Функціональної класифікації видатків та кредитування бюджету	Найменування головного розпорядника коштів місцевого бюджету / відповідального виконавця, найменування бюджетної програми згідно з Типовою програмою класифікацією видатків та кредитування місцевого бюджету	Загальний фонд					Спеціальний фонд					Разом	
				усього	видатки споживання	з них		видатки розвитку	усього	у тому числі бюджет розвитку	видатки споживання	з них			видатки розвитку
						оплата праці	комунальні послуги та енергоносії					оплата праці	комунальні послуги та енергоносії		
1	2	3	4	5	6	7	8	9	10	11	12	13	14	15	16
4611035	1035	0922	Надання загальної середньої освіти навчально реабілітаційними центрами для осіб з особливими освітніми потребами, зумовленими складними порушеннями розвитку, за рахунок освітньої субвенції	18 187 790	18 187 790	14 908 190									18 187 790
4611070	1070	0960	Надання позашкільної освіти закладами позашкільної освіти, заходи із позашкільної роботи з дітьми	34 940 182	34 940 182	22 073 635	3 938 080		3 400 978	3 400 000	978			3 400 000	38 341 160
4611080	1080	0960	Надання спеціалізованої освіти мистецькими школами	137 549 071	137 549 071	108 389 315	3 731 753		16 351 905	5 351 905	10 922 000	7 966 380	396 400	5 429 905	153 900 976
4611141	1141	0990	Забезпечення діяльності інших закладів у сфері освіти	25 942 615	25 942 615	18 216 100	285 100								25 942 615
4611142	1142	0990	Інші програми та заходи у сфері освіти	45 450	45 450										45 450
4611151	1151	0990	Забезпечення діяльності інклюзивно-ресурсних центрів за рахунок коштів місцевого бюджету	8 347 635	8 347 635	5 904 000	367 200								8 347 635
4611152	1152	0990	Забезпечення діяльності інклюзивно-ресурсних центрів за рахунок освітньої субвенції	1 534 100	1 534 100	1 257 400									1 534 100
4611300	1300	0990	Будівництво освітніх установ та закладів						10 000 000	10 000 000				10 000 000	10 000 000
4613111	3111	1040	Утримання закладів, що надають соціальні послуги дітям, які опинились у складних життєвих обставинах, підтримка функціонування дитячих будинків сімейного типу та прийомних сімей	170 300	170 300										170 300
4613121	3121	1040	Утримання та забезпечення діяльності центрів соціальних служб	9 809 112	9 809 112	7 746 449	168 345		651 339	651 339				651 339	10 460 451
4613132	3132	1040	Утримання клубів для підлітків за місцем проживання	22 036 882	22 036 882	15 228 680	2 737 013		7 536 000	3 500 000	3 956 000	2 800 000	196 000	3 580 000	29 572 882
4613133	3133	1040	Інші заходи та заклади молодіжної політики	70 000	70 000										70 000

Код Програмної класифікації видатків та кредитування місцевих бюджетів	Код Типової програмної класифікації видатків та кредитування місцевих бюджетів	Код Функціональної класифікації видатків та кредитування бюджету	Найменування головного розпорядника коштів місцевого бюджету / відповідального виконавця, найменування бюджетної програми згідно з Типовою програмною класифікацією видатків та кредитування місцевих бюджету	Загальний фонд					Спеціальний фонд					Разом	
				усього	видатки споживання	з них		видатки розвитку	усього	у тому числі бюджет розвитку	видатки споживання	з них			видатки розвитку
						оплата праці	комунальні послуги та енергоносії					оплата праці	комунальні послуги та енергоносії		
1	2	3	4	5	6	7	8	9	10	11	12	13	14	15	16
4613242	3242	1090	Інші заходи у сфері соціального захисту і соціального забезпечення	100 000	100 000										100 000
4613250	3250	1090	Будівництво установ та закладів соціальної сфери						50 000 000	50 000 000				50 000 000	50 000 000
4614030	4030	0824	Забезпечення діяльності бібліотек	29 968 790	29 968 790	20 717 234	2 841 289								29 968 790
4614081	4081	0829	Забезпечення діяльності інших закладів в галузі культури і мистецтва	2 864 662	2 864 662	2 223 739	62 640								2 864 662
4615031	5031	0810	Утримання та навчально-тренувальна робота комунальних дитячо-юнацьких спортивних шкіл	19 364 998	19 364 998	14 049 732	373 466		60 000	60 000				60 000	19 424 998
4615061	5061	0810	Забезпечення діяльності місцевих центрів фізичного здоров'я населення "Спорт для всіх" та проведення фізкультурно-масових заходів серед населення регіону	2 888 064	2 888 064	857 949	643 534		430 000		430 000	312 000	10 000		3 318 064
4616011	6011	0610	Експлуатація та технічне обслуговування житлового фонду	1 586 512				1 586 512	105 733 521	105 733 521				105 733 521	107 320 033
4616015	6015	0620	Забезпечення надійної та безперебійної експлуатації ліфтів						26 865 201	26 865 201				26 865 201	26 865 201
4616017	6017	0620	Інша діяльність, пов'язана з експлуатацією об'єктів житлово-комунального господарства						1 500 000	1 500 000				1 500 000	1 500 000
4616020	6020	0620	Забезпечення функціонування підприємств, установ та організацій, що виробляють, виконують та/або надають житлово-комунальні послуги						1 500 000	1 500 000				1 500 000	1 500 000
4616030	6030	0620	Організація благоустрою населених пунктів	300 000				300 000							300 000
4616090	6090	0640	Інша діяльність у сфері житлово-комунального господарства						976 006	976 006				976 006	976 006

Код Програми класифікації видатків та кредитування місцевих бюджетів	Код Типової програми класифікації і видатків та кредитуван ня місцевих бюджетів	Код функціона льної класифікації видатків та кредитуван ня бюджету	Найменування головного розпорядника коштів місцевого бюджету / відповідального виконавця, найменування бюджетної програми згідно з Типовою програмою класифікацією видатків та кредитування місцевого бюджету	Загальний фонд					Спеціальний фонд					Разом	
				усього	видатки споживання	з них		видатки розвитку	усього	у тому числі бюджет розвитку	видатки споживання	з них			видатки розвитку
						оплата праці	комунальні послуги та енергоносії					оплата праці	комунальні послуги та енергоносії		
1	2	3	4	5	6	7	8	9	10	11	12	13	14	15	16
4616092	6092	0610	Реалізація проектів (заходів) з відновлення об'єктів житлового фонду, пошкоджених / знищених внаслідок збройної агресії, за рахунок коштів місцевих бюджетів						626 000	626 000				626 000	626 000
4700000			Святошинська районна в місті Києві державна адміністрація	3 235 554 337	3 232 737 650	2 174 157 453	295 381 755	2 816 687	626 783 579	444 879 414	181 904 165	7 266 279	1 466 865	444 879 414	3 862 337 916
4710000			Святошинська районна в місті Києві державна адміністрація	3 235 554 337	3 232 737 650	2 174 157 453	295 381 755	2 816 687	626 783 579	444 879 414	181 904 165	7 266 279	1 466 865	444 879 414	3 862 337 916
4710160	0160	0111	Керівництво і управління Святошинською районною в місті Києві державною адміністрацією	174 136 460	174 136 460	131 067 465	5 057 100		2 144 000	2 144 000				2 144 000	176 280 460
4711010	1010	0910	Надання дошкільної освіти	1 003 809 894	1 003 809 894	640 336 499	114 709 500		198 900 426	76 114 934	122 785 492		465 000	76 114 934	1 202 710 320
4711021	1021	0921	Надання загальної середньої освіти закладами загальної середньої освіти за рахунок коштів місцевого бюджету	835 066 550	835 066 550	497 377 311	129 717 251		137 878 652	88 582 384	49 296 268		700 000	88 582 384	972 945 202
4711022	1022	0922	Надання загальної середньої освіти спеціальними закладами загальної середньої освіти для осіб з особливими освітніми потребами, зумовленими порушеннями інтелектуального розвитку, фізичними та/або сенсорними порушеннями, за рахунок коштів місцевого бюджету	70 134 798	70 134 798	35 041 609	15 875 200								70 134 798
4711026	1026	0921	Надання загальної середньої освіти міжшкільними ресурсними центрами за рахунок коштів місцевого бюджету	2 854 321	2 854 321	1 318 050	996 300								2 854 321
4711031	1031	0921	Надання загальної середньої освіти закладами загальної середньої освіти за рахунок освітньої субвенції	632 880 482	632 880 482	502 748 310									632 880 482

Код Програмної класифікації видатків та кредитування місцевих бюджетів	Код Типової програмної класифікації видатків та кредитування місцевих бюджетів	Код Функціональної класифікації видатків та кредитування бюджету	Найменування головного розпорядника коштів місцевого бюджету / відповідального виконавця, найменування Бюджетної програми згідно з Типовою програмною класифікацією видатків та кредитування місцевих бюджету	Загальний фонд					Спеціальний фонд					Разом	
				усього	видатки споживання	з них		видатки розвитку	усього	у тому числі бюджет розвитку	видатки споживання	з них			видатки розвитку
						оплата праці	комунальні послуги та енергоносії					оплата праці	комунальні послуги та енергоносії		
1	2	3	4	5	6	7	8	9	10	11	12	13	14	15	16
4711032	1032	0922	Надання загальної середньої освіти спеціальними закладами загальної середньої освіти для осіб з особливими освітніми потребами, зумовленими порушеннями інтелектуального розвитку, фізичними та/або сенсорними порушеннями, за рахунок освітньої субвенції	32 243 136	32 243 136	26 428 800									32 243 136
4711070	1070	0960	Надання позашкільної освіти закладами позашкільної освіти, заходи із позашкільної роботи з дітьми	152 994 829	152 994 829	104 263 057	11 834 900		318 000		318 000		98 000		153 312 829
4711080	1080	0960	Надання спеціалізованої освіти мистецькими школами	113 782 429	113 782 429	90 188 224	2 750 394		6 660 000		6 660 000	5 459 016			120 442 429
4711141	1141	0990	Забезпечення діяльності інших закладів у сфері освіти	43 477 900	43 477 900	32 000 000	1 427 900								43 477 900
4711142	1142	0990	Інші програми та заходи у сфері освіти	72 400	72 400										72 400
4711151	1151	0990	Забезпечення діяльності інклюзивно-ресурсних центрів за рахунок коштів місцевого бюджету	4 652 412	4 652 412	3 000 502	480 800								4 652 412
4711152	1152	0990	Забезпечення діяльності інклюзивно-ресурсних центрів за рахунок освітньої субвенції	2 651 226	2 651 226	2 173 136									2 651 226
4711300	1300	0990	Будівництво освітніх установ та закладів						40 000 000	40 000 000				40 000 000	40 000 000
4713031	3031	1030	Надання інших пільг окремим категоріям громадян відповідно до законодавства						140 800	140 800				140 800	140 800
4713105	3105	1010	Надання реабілітаційних послуг особам з інвалідністю та дітям з інвалідністю	26 039 998	26 039 998	17 995 354	1 551 570								26 039 998

Код Програмної класифікації видатків та кредитування місцевих бюджетів	Код Типової програмної класифікації видатків та кредитування місцевих бюджетів	Код Функціональної класифікації видатків та кредитування бюджету	Найменування головного розпорядника коштів місцевого бюджету / відповідального виконавця, найменування бюджетної програми згідно з Типовою програмною класифікацією видатків та кредитування місцевого бюджету	Загальний фонд					Спеціальний фонд					Разом	
				усього	видатки споживання	з них		видатки розвитку	усього	у тому числі бюджет розвитку	видатки споживання	з них			видатки розвитку
						оплата праці	комунальні послуги та енергоносії					оплата праці	комунальні послуги та енергоносії		
1	2	3	4	5	6	7	8	9	10	11	12	13	14	15	16
4713111	3111	1040	Утримання закладів, що надають соціальні послуги дітям, які опинились у складних життєвих обставинах, підтримка функціонування дитячих будинків сімейного типу та прийомних сімей	91 500	91 500										91 500
4713121	3121	1040	Утримання та забезпечення діяльності центрів соціальних служб	16 296 052	16 296 052	11 745 070	186 874		1 581 761	1 581 761				1 581 761	17 877 813
4713124	3124	1040	Створення та забезпечення діяльності спеціалізованих служб підтримки осіб, які постраждали від домашнього насильства та /або насильства за ознаками статі	4 176 100	4 176 100	3 070 490	210 405								4 176 100
4713132	3132	1040	Утримання клубів для підлітків за місцем проживання	20 773 821	20 773 821	11 459 564	2 728 013		5 073 310	4 424 905	648 405	399 610	130 881	4 424 905	25 847 131
4713133	3133	1040	Інші заходи та заклади молодіжної політики	150 000	150 000										150 000
4713242	3242	1090	Інші заходи у сфері соціального захисту і соціального забезпечення	120 268	120 268										120 268
4713250	3250	1090	Будівництво установ та закладів соціальної сфери						30 000 000	30 000 000				30 000 000	30 000 000
4714030	4030	0824	Забезпечення діяльності бібліотек	26 231 639	26 231 639	18 899 217	2 027 744								26 231 639
4714060	4060	0828	Забезпечення діяльності палаців і будинків культури, клубів, центрів дозвілля та інших клубних закладів	10 814 430	10 814 430	7 238 840	1 409 107		4 820 035	2 674 035	2 146 000	1 407 653	72 984	2 674 035	15 634 465
4714081	4081	0829	Забезпечення діяльності інших закладів в галузі культури і мистецтва	4 003 772	4 003 772	3 011 021	69 391								4 003 772
4715031	5031	0810	Утримання та навчально-тренувальна робота комунальних дитячо-юнацьких спортивних шкіл	55 133 233	55 133 233	34 794 934	4 349 306		5 040 682	4 990 682	50 000			4 990 682	60 173 915

Код Програмної класифікації видатків та кредитування місцевих бюджетів	Код Типової програмної класифікації видатків та кредитування місцевих бюджетів	Код Функціональної класифікації видатків та кредитування бюджету	Найменування головного розпорядника коштів місцевого бюджету / відповідального виконавця, найменування бюджетної програми згідно з Типовою програмною класифікацією видатків та кредитування місцевого бюджету	Загальний фонд					Спеціальний фонд					Разом	
				усього	видатки споживання	з них		видатки розвитку	усього	у тому числі бюджет розвитку	видатки споживання	з них			видатки розвитку
						оплата праці	комунальні послуги та енергоносії					оплата праці	комунальні послуги та енергоносії		
1	2	3	4	5	6	7	8	9	10	11	12	13	14	15	16
4715061	5061	0810	Забезпечення діяльності місцевих центрів фізичного здоров'я населення "Спорт для всіх" та проведення фізкультурно-масових заходів серед населення регіону	150 000	150 000										150 000
4716011	6011	0610	Експлуатація та технічне обслуговування житлового фонду	2 816 687				2 816 687	166 001 176	166 001 176				166 001 176	168 817 863
4716015	6015	0620	Забезпечення надійної та безперебійної експлуатації ліфтів						28 224 737	28 224 737				28 224 737	28 224 737
4800000			Солом'янська районна в місті Києві державна адміністрація	2 841 113 613	2 836 323 309	1 904 234 223	263 819 429	4 790 304	554 479 729	386 302 058	168 177 671	10 181 675	3 028 046	386 302 058	3 395 593 342
4810000			Солом'янська районна в місті Києві державна адміністрація	2 841 113 613	2 836 323 309	1 904 234 223	263 819 429	4 790 304	554 479 729	386 302 058	168 177 671	10 181 675	3 028 046	386 302 058	3 395 593 342
4810160	0160	0111	Керівництво і управління Солом'янською районною в місті Києві державною адміністрацією	182 911 114	182 911 114	133 009 099	8 478 763		150 000	150 000				150 000	183 061 114
4811010	1010	0910	Надання дошкільної освіти	827 863 782	827 863 782	540 455 150	84 650 764		149 826 784	58 330 420	91 496 364		889 000	58 330 420	977 690 566
4811021	1021	0921	Надання загальної середньої освіти закладами загальної середньої освіти за рахунок коштів місцевого бюджету	760 819 732	760 819 732	429 038 398	137 501 879		144 911 057	77 275 000	67 636 057	4 298 109	1 710 146	77 275 000	905 730 789
4811022	1022	0922	Надання загальної середньої освіти спеціальними закладами загальної середньої освіти для осіб з особливими освітніми потребами, зумовленими порушеннями інтелектуального розвитку, фізичними та/або сенсорними порушеннями, за рахунок коштів місцевого бюджету	24 123 753	24 123 753	14 520 746	3 062 351		2 365 000	2 000 000	365 000		82 000	2 000 000	26 488 753

Код Програмної класифікації видатків та кредитування місцевих бюджетів	Код Типової програмної класифікації видатків та кредитування місцевих бюджетів	Код Функціональної класифікації видатків та кредитування бюджету	Найменування головного розпорядника коштів місцевого бюджету / відповідального виконавця, найменування бюджетної програми згідно з Типовою програмною класифікацією видатків та кредитування місцевого бюджету	Загальний фонд					Спеціальний фонд					Разом	
				усього	видатки споживання	з них		видатки розвитку	усього	у тому числі бюджет розвитку	видатки споживання	з них			видатки розвитку
						оплата праці	комунальні послуги та енергоносії					оплата праці	комунальні послуги та енергоносії		
1	2	3	4	5	6	7	8	9	10	11	12	13	14	15	16
4811025	1025	0922	Надання загальної середньої освіти навчально реабілітаційними центрами для осіб з особливими освітніми потребами, зумовленими складними порушеннями розвитку, за рахунок коштів місцевого бюджету	23 754 636	23 754 636	12 013 876	3 795 024		2 000 000	2 000 000				2 000 000	25 754 636
4811031	1031	0921	Надання загальної середньої освіти закладами загальної середньої освіти за рахунок освітньої субвенції	497 898 176	497 898 176	394 117 131									497 898 176
4811032	1032	0922	Надання загальної середньої освіти спеціальними закладами загальної середньої освіти для осіб з особливими освітніми потребами, зумовленими порушеннями інтелектуального розвитку, фізичними та/або сенсорними порушеннями, за рахунок освітньої субвенції	47 091 776	47 091 776	38 599 816									47 091 776
4811035	1035	0922	Надання загальної середньої освіти навчально реабілітаційними центрами для осіб з особливими освітніми потребами, зумовленими складними порушеннями розвитку, за рахунок освітньої субвенції	27 884 409	27 884 409	22 856 073									27 884 409
4811070	1070	0960	Надання позашкільної освіти закладами позашкільної освіти, заходи із позашкільної роботи з дітьми	136 989 024	136 989 024	95 740 112	15 845 518		1 340 000	400 000	940 000		290 000	400 000	138 329 024
4811080	1080	0960	Надання спеціалізованої освіти мистецькими школами	132 622 865	132 622 865	102 829 496	2 979 000		5 915 250		5 915 250	4 848 566			138 538 115
4811141	1141	0990	Забезпечення діяльності інших закладів у сфері освіти	48 480 621	48 480 621	35 158 477	959 869		955 638	955 638				955 638	49 436 259
4811142	1142	0990	Інші програми та заходи у сфері освіти	103 370	103 370										103 370

Код Програмної класифікації видатків та кредитування місцевих бюджетів	Код Типової програмної класифікації видатків та кредитування місцевих бюджетів	Код Функціональної класифікації видатків та кредитування бюджету	Найменування головного розпорядника коштів місцевого бюджету / відповідального виконавця, найменування бюджетної програми згідно з Типовою програмною класифікацією видатків та кредитування місцевого бюджету	Загальний фонд					Спеціальний фонд					Разом	
				усього	видатки споживання	з них		видатки розвитку	усього	у тому числі бюджет розвитку	видатки споживання	з них			видатки розвитку
						оплата праці	комунальні послуги та енергоносії					оплата праці	комунальні послуги та енергоносії		
1	2	3	4	5	6	7	8	9	10	11	12	13	14	15	16
4811151	1151	0990	Забезпечення діяльності інклюзивно-ресурсних центрів за рахунок коштів місцевого бюджету	1 592 201	1 592 201	1 094 673									1 592 201
4811152	1152	0990	Забезпечення діяльності інклюзивно-ресурсних центрів за рахунок освітньої субвенції	2 697 515	2 697 515	2 211 078									2 697 515
4811300	1300	0990	Будівництво освітніх установ та закладів						25 000 000	25 000 000				25 000 000	25 000 000
4811310	1310	0490	Реалізація проектів (заходів) з відновлення освітніх установ та закладів, пошкоджених / знищених внаслідок збройної агресії, за рахунок коштів місцевих бюджетів						20 000 000	20 000 000				20 000 000	20 000 000
4813105	3105	1010	Надання реабілітаційних послуг особам з інвалідністю та дітям з інвалідністю	9 909 414	9 909 414	7 539 308	301 500								9 909 414
4813111	3111	1040	Утримання закладів, що надають соціальні послуги дітям, які опинились у складних життєвих обставинах, підтримка функціонування дитячих будинків сімейного типу та прийомних сімей	192 000	192 000										192 000
4813121	3121	1040	Утримання та забезпечення діяльності центрів соціальних служб	11 749 420	11 749 420	9 125 720	395 970								11 749 420
4813124	3124	1040	Створення та забезпечення діяльності спеціалізованих служб підтримки осіб, які постраждали від домашнього насильства та /або насильства за ознаками статі	4 890 796	4 890 796	1 056 188	192 428								4 890 796
4813132	3132	1040	Утримання клубів для підлітків за місцем проживання	15 794 307	15 794 307	10 557 504	2 027 250		1 600 000		1 600 000	960 000	28 800		17 394 307
4813133	3133	1040	Інші заходи та заклади молодіжної політики	43 600	43 600										43 600
4813242	3242	1090	Інші заходи у сфері соціального захисту і соціального забезпечення	50 000	50 000										50 000

Код Програмної класифікації видатків та кредитування місцевих бюджетів	Код Типової програмної класифікації видатків та кредитування місцевих бюджетів	Код Функціональної класифікації видатків та кредитування бюджету	Найменування головного розпорядника коштів місцевого бюджету / відповідального виконавця, найменування бюджетної програми згідно з Типовою програмною класифікацією видатків та кредитування місцевих бюджетів	Загальний фонд					Спеціальний фонд					Разом	
				усього	видатки споживання	з них		видатки розвитку	усього	у тому числі бюджет розвитку	видатки споживання	з них			видатки розвитку
						оплата праці	комунальні послуги та енергоносії					оплата праці	комунальні послуги та енергоносії		
1	2	3	4	5	6	7	8	9	10	11	12	13	14	15	16
4813250	3250	1090	Будівництво установ та закладів соціальної сфери						3 000 000	3 000 000				3 000 000	3 000 000
4814030	4030	0824	Забезпечення діяльності бібліотек	39 228 036	39 228 036	27 724 659	2 410 200		225 000		225 000	75 000	28 100		39 453 036
4814060	4060	0828	Забезпечення діяльності палаців і будинків культури, клубів, центрів дозвілля та інших клубних закладів	3 997 526	3 997 526	2 503 628	156 000								3 997 526
4814081	4081	0829	Забезпечення діяльності інших закладів в галузі культури і мистецтва	4 376 191	4 376 191	3 134 787	137 600								4 376 191
4815031	5031	0810	Утримання та навчально-тренувальна робота комунальних дитячо-юнацьких спортивних шкіл	31 009 045	31 009 045	20 948 304	925 313								31 009 045
4815061	5061	0810	Забезпечення діяльності місцевих центрів фізичного здоров'я населення "Спорт для всіх" та проведення фізкультурно-масових заходів серед населення регіону	250 000	250 000										250 000
4816011	6011	0610	Експлуатація та технічне обслуговування житлового фонду	4 790 304				4 790 304	149 192 238	149 192 238				149 192 238	153 982 542
4816015	6015	0620	Забезпечення надійної та безперебійної експлуатації ліфтів						37 441 379	37 441 379				37 441 379	37 441 379
4816016	6016	0620	Впровадження засобів обліку витрат та регулювання споживання води та теплової енергії						1 000 000	1 000 000				1 000 000	1 000 000
4816017	6017	0620	Інша діяльність, пов'язана з експлуатацією об'єктів житлово-комунального господарства						2 057 383	2 057 383				2 057 383	2 057 383
4816090	6090	0640	Інша діяльність у сфері житлово-комунального господарства						7 500 000	7 500 000				7 500 000	7 500 000
4900000			Шевченківська районна в місті Києві державна адміністрація	2 392 237 265	2 390 918 453	1 542 088 536	190 928 358	1 318 812	492 779 234	330 392 294	162 386 940	10 960 600	5 583 500	330 392 294	2 885 016 499
4910000			Шевченківська районна в місті Києві державна адміністрація	2 392 237 265	2 390 918 453	1 542 088 536	190 928 358	1 318 812	492 779 234	330 392 294	162 386 940	10 960 600	5 583 500	330 392 294	2 885 016 499

Код Програмної класифікації видатків та кредитування місцевих бюджетів	Код Типової програмної класифікації видатків та кредитування місцевих бюджетів	Код Функціональної класифікації видатків та кредитування бюджету	Найменування головного розпорядника коштів місцевого бюджету / відповідального виконавця, найменування бюджетної програми згідно з Типовою програмною класифікацією видатків та кредитування місцевого бюджету	Загальний фонд					Спеціальний фонд					Разом	
				усього	видатки споживання	з них		видатки розвитку	усього	у тому числі бюджет розвитку	видатки споживання	з них			видатки розвитку
						оплата праці	комунальні послуги та енергоносії					оплата праці	комунальні послуги та енергоносії		
1	2	3	4	5	6	7	8	9	10	11	12	13	14	15	16
4910160	0160	0111	Керівництво і управління Шевченківською районною в місті Києві державною адміністрацією	181 964 103	181 964 103	135 046 234	6 269 956		2 500 000	2 500 000				2 500 000	184 464 103
4911010	1010	0910	Надання дошкільної освіти	530 965 630	530 965 630	359 795 351	43 108 802		112 701 400	31 450 000	81 251 400		2 310 000	31 450 000	643 667 030
4911021	1021	0921	Надання загальної середньої освіти закладами загальної середньої освіти за рахунок коштів місцевого бюджету	565 872 061	565 872 061	320 852 894	104 845 771		115 800 740	44 250 000	71 550 740	3 287 000	3 231 000	44 250 000	681 672 801
4911022	1022	0922	Надання загальної середньої освіти спеціальними закладами загальної середньої освіти для осіб з особливими освітніми потребами, зумовленими порушеннями інтелектуального розвитку, фізичними та/або сенсорними порушеннями, за рахунок коштів місцевого бюджету	35 775 468	35 775 468	19 955 646	4 892 604		350 000	350 000				350 000	36 125 468
4911023	1023	0922	Надання загальної середньої освіти спеціалізованими закладами загальної середньої освіти за рахунок коштів місцевого бюджету	45 208 705	45 208 705	16 497 196	9 332 503		350 000	350 000				350 000	45 558 705
4911031	1031	0921	Надання загальної середньої освіти закладами загальної середньої освіти за рахунок освітньої субвенції	522 530 124	522 530 124	326 196 666									522 530 124

Код Програмної класифікації видатків та кредитування місцевих бюджетів	Код Типової програмної класифікації і видатків та кредитування місцевих бюджетів	Код Функціональної класифікації видатків та кредитування бюджету	Найменування головного розпорядника коштів місцевого бюджету / відповідального виконавця, найменування бюджетної програми згідно з Типовою програмною класифікацією видатків та кредитування місцевого бюджету	Загальний фонд					Спеціальний фонд					Разом	
				усього	видатки споживання	з них		видатки розвитку	усього	у тому числі бюджет розвитку	видатки споживання	з них			видатки розвитку
						оплата праці	комунальні послуги та енергоносії					оплата праці	комунальні послуги та енергоносії		
1	2	3	4	5	6	7	8	9	10	11	12	13	14	15	16
4911032	1032	0922	Надання загальної середньої освіти спеціальними закладами загальної середньої освіти для осіб з особливими освітніми потребами, зумовленими порушеннями інтелектуального розвитку, фізичними та/або сенсорними порушеннями, за рахунок освітньої субвенції	16 774 600	16 774 600	13 749 705									16 774 600
4911033	1033	0922	Надання загальної середньої освіти спеціалізованими закладами загальної середньої освіти за рахунок освітньої субвенції	18 777 200	18 777 200	15 391 172									18 777 200
4911070	1070	0960	Надання позашкільної освіти закладами позашкільної освіти, заходи із позашкільної роботи з дітьми	64 992 128	64 992 128	49 732 757	2 274 152		74 500		74 500		14 500		65 066 628
4911080	1080	0960	Надання спеціалізованої освіти мистецькими школами	190 807 811	190 807 811	145 061 406	8 730 250		11 078 714	1 634 614	9 444 100	7 673 600	28 000	1 634 614	201 886 525
4911141	1141	0990	Забезпечення діяльності інших закладів у сфері освіти	39 803 096	39 803 096	26 572 400	2 008 460								39 803 096
4911142	1142	0990	Інші програми та заходи у сфері освіти	108 600	108 600										108 600
4911151	1151	0990	Забезпечення діяльності інклюзивно-ресурсних центрів за рахунок коштів місцевого бюджету	8 245 745	8 245 745	6 215 100	244 951								8 245 745
4911152	1152	0990	Забезпечення діяльності інклюзивно-ресурсних центрів за рахунок освітньої субвенції	1 351 100	1 351 100	1 107 400									1 351 100
4911300	1300	0990	Будівництво освітніх установ та закладів						28 294 845	28 294 845				28 294 845	28 294 845
4913031	3031	1039	Надання інших пільг окремим категоріям громадян відповідно до законодавства						1 036 870	1 036 870				1 036 870	1 036 870

Код Програмної класифікації видатків та кредитування місцевих бюджетів	Код Типової програмної класифікації і видатків та кредитування місцевих бюджетів	Код Функціональної класифікації видатків та кредитування бюджету	Найменування головного розпорядника коштів місцевого бюджету / відповідального виконавця, найменування Бюджетної програми згідно з Типовою програмною класифікацією видатків та кредитування місцевих бюджету	Загальний фонд					Спеціальний фонд					Разом	
				усього	видатки споживання	з них		видатки розвитку	усього	у тому числі бюджет розвитку	видатки споживання	з них			видатки розвитку
						оплата праці	комунальні послуги та енергоносії					оплата праці	комунальні послуги та енергоносії		
1	2	3	4	5	6	7	8	9	10	11	12	13	14	15	16
4913105	3105	1010	Надання реабілітаційних послуг особам з інвалідністю та дітям з інвалідністю	1 941 100	1 941 100	1 465 900	63 000		70 000 000	70 000 000				70 000 000	71 941 100
4913111	3111	1040	Утримання закладів, що надають соціальні послуги дітям, які опинились у складних життєвих обставинах, підтримка функціонування дитячих будинків сімейного типу та прийомних сімей	298 100	298 100				2 029 500	2 029 500				2 029 500	2 327 600
4913121	3121	1040	Утримання та забезпечення діяльності центрів соціальних служб	10 930 246	10 930 246	8 508 423	242 088		1 300 000	1 300 000				1 300 000	12 230 246
4913124	3124	1040	Створення та забезпечення діяльності спеціалізованих служб підтримки осіб, які постраждали від домашнього насильства та /або насильства за ознаками статі	3 235 851	3 235 851	2 466 275	125 000								3 235 851
4913133	3133	1040	Інші заходи та заклади молодіжної політики	178 800	178 800										178 800
4913242	3242	1090	Інші заходи у сфері соціального захисту і соціального забезпечення	100 000	100 000										100 000
4914030	4030	0824	Забезпечення діяльності бібліотек	46 385 326	46 385 326	31 552 283	3 448 625		3 950 000	3 900 000	50 000			3 900 000	50 335 326
4914040	4040	0824	Забезпечення діяльності музеїв і виставок	1 736 389	1 736 389	1 254 912	71 900		16 200		16 200				1 752 589
4914081	4081	0829	Забезпечення діяльності інших закладів в галузі культури і мистецтва	7 991 401	7 991 401	5 576 983	148 100								7 991 401
4914082	4082	0829	Інші заходи в галузі культури і мистецтва	300 000	300 000										300 000
4915031	5031	0810	Утримання та навчально-тренувальна робота комунальних дитячо-юнацьких спортивних шкіл	84 537 255	84 537 255	55 089 833	5 122 196		10 000 000	10 000 000				10 000 000	94 537 255
4915041	5041	0810	Утримання та фінансова підтримка спортивних споруд	9 807 614	9 807 614										9 807 614

Код Програмної класифікації видатків та кредитування місцевих бюджетів	Код Типової програмної класифікації видатків та кредитування місцевих бюджетів	Код Функціональної класифікації видатків та кредитування бюджету	Найменування головного розпорядника коштів місцевого бюджету / відповідального виконавця, найменування бюджетної програми згідно з Типовою програмною класифікацією видатків та кредитування місцевого бюджету	Загальний фонд					Спеціальний фонд					Разом	
				усього	видатки споживання	з них		видатки розвитку	усього	у тому числі бюджет розвитку	видатки споживання	з них			видатки розвитку
						оплата праці	комунальні послуги та енергоносії					оплата праці	комунальні послуги та енергоносії		
1	2	3	4	5	6	7	8	9	10	11	12	13	14	15	16
4915061	5061	0810	Забезпечення діяльності місцевих центрів фізичного здоров'я населення "Спорт для всіх" та проведення фізкультурно-масових заходів серед населення регіону	300 000	300 000										300 000
4916011	6011	0610	Експлуатація та технічне обслуговування житлового фонду	1 318 812				1 318 812	115 857 271	115 857 271				115 857 271	117 176 083
4916015	6015	0620	Забезпечення надійної та безперебійної експлуатації ліфтів						7 165 386	7 165 386				7 165 386	7 165 386
4916017	6017	0620	Інша діяльність, пов'язана з експлуатацією об'єктів житлово-комунального господарства						2 201 059	2 201 059				2 201 059	2 201 059
4916090	6090	0640	Інша діяльність у сфері житлово-комунального господарства						1 442 729	1 442 729				1 442 729	1 442 729
4916092	6092	0610	Реалізація проектів (заходів) з відновлення об'єктів житлового фонду, пошкоджених / знищених внаслідок збройної агресії, за рахунок коштів місцевих бюджетів						6 630 020	6 630 020				6 630 020	6 630 020
X	X	X	УСЬОГО	71 134 310 066	50 550 534 145	22 501 539 702	2 691 140 645	16 620 833 574	18 874 894 178	15 225 670 652	2 561 560 693	414 987 121	96 698 519	16 313 333 485	90 009 204 244

Київський міський голова

Віталій КЛИЧКО

Кредитування бюджету міста Києва на 2025 рік

2600000000
(код бюджету)

(грн)

Код програмної ієрархії видатків та кредитування місцевих бюджетів	Код Типової програмної класифікації видатків та кредитування місцевих бюджетів	Код Функциональної класифікації видатків та кредитування бюджету	Найменування головного розпорядника коштів місцевого бюджету / відповідального виконавця, найменування бюджетної програми/підпрограми згідно з Типовою програмною класифікацією видатків та кредитування місцевих бюджетів	Надання кредитів			Повернення кредитів			Кредитування, услуги			
				Загальний фонд	Спеціальний фонд		Загальний фонд	Спеціальний фонд		Загальний фонд	Спеціальний фонд		рацюм
					усього	у тому числі бюджет розвитку		Разом	усього		у тому числі бюджет розвитку	Разом	
1000000			Департамент культури виконавчого органу Київської міської ради (КМДА)	5 000 000		5 000 000	-1 787 322		-1 787 322	3 212 678		3 212 678	
1010000			Департамент культури виконавчого органу Київської міської ради (КМДА)	5 000 000		5 000 000	-1 787 322		-1 787 322	3 212 678		3 212 678	
1018860	8860		Бюджетні позички суб'єктам господарювання та їх повернення	5 000 000		5 000 000	-1 787 322		-1 787 322	3 212 678		3 212 678	
1018861	8861	0490	Надання бюджетних позичок суб'єктам господарювання	5 000 000		5 000 000				5 000 000		5 000 000	
1018862	8862	0490	Повернення бюджетних позичок, наданих суб'єктам господарювання				-1 787 322		-1 787 322	-1 787 322		-1 787 322	
1200000			Департамент житлово-комунальної інфраструктури виконавчого органу Київської міської ради (КМДА)				-890 775 777		-890 775 777	-890 775 777		-890 775 777	
1210000			Департамент житлово-комунальної інфраструктури виконавчого органу Київської міської ради (КМДА)				-890 775 777		-890 775 777	-890 775 777		-890 775 777	
1218750	8750		Допомога населенню та суб'єктам господарювання, що постраждали внаслідок надзвичайної ситуації або стихійного лиха, за рахунок коштів резервного фонду місцевого бюджету				-466 701 927		-466 701 927	-466 701 927		-466 701 927	
1218754	8754	0490	Повернення допомоги суб'єктами господарювання, що постраждали внаслідок надзвичайної ситуації або стихійного лиха, за рахунок коштів резервного фонду місцевого бюджету				-466 701 927		-466 701 927	-466 701 927		-466 701 927	
1218860	8860		Бюджетні позички суб'єктам господарювання та їх повернення				-424 073 850		-424 073 850	-424 073 850		-424 073 850	
1218862	8862	0490	Повернення бюджетних позичок, наданих суб'єктам господарювання				-424 073 850		-424 073 850	-424 073 850		-424 073 850	
1500000			Департамент будівництва та житлового забезпечення виконавчого органу Київської міської ради (КМДА)				-100 000		-100 000	-100 000		-100 000	
1510000			Департамент будівництва та житлового забезпечення виконавчого органу Київської міської ради (КМДА)				-100 000		-100 000	-100 000		-100 000	
1518820	8820		Пільгові довгострокові кредити молодим сім'ям та одиноким молодим громадянам на будівництво / реконструкцію / придбання житла та їх повернення				-100 000		-100 000	-100 000		-100 000	
1518822	8822	1060	Повернення пільгових довгострокових кредитів, наданих молодим сім'ям та одиноким молодим громадянам на будівництво / реконструкцію / придбання житла				-100 000		-100 000	-100 000		-100 000	
3700000			Департамент фінансів виконавчого органу Київської міської ради (КМДА)	222 172 648		222 172 648				222 172 648		222 172 648	
3710000			Департамент фінансів виконавчого органу Київської міської ради (КМДА)	222 172 648		222 172 648				222 172 648		222 172 648	
3718880	8880		Виконання гарантійних зобов'язань за позичальників, що отримали кредити під місцеві гарантії	222 172 648		222 172 648				222 172 648		222 172 648	
3718881	8881	0490	Надання коштів для забезпечення гарантійних зобов'язань за позичальників, що отримали кредити під місцеві гарантії	222 172 648		222 172 648				222 172 648		222 172 648	
4300000			Дніпровська районна в місті Києві державна адміністрація				-8 360 379		-8 360 379	-8 360 379		-8 360 379	
4310000			Дніпровська районна в місті Києві державна адміністрація				-8 360 379		-8 360 379	-8 360 379		-8 360 379	
4918750	8750		Допомога населенню та суб'єктам господарювання, що постраждали внаслідок надзвичайної ситуації або стихійного лиха, за рахунок коштів резервного фонду місцевого бюджету				-8 360 379		-8 360 379	-8 360 379		-8 360 379	
4918754	8754	0490	Повернення допомоги суб'єктами господарювання, що постраждали внаслідок надзвичайної ситуації або стихійного лиха, за рахунок коштів резервного фонду місцевого бюджету				-8 360 379		-8 360 379	-8 360 379		-8 360 379	
			Всього	227 172 648		227 172 648	-900 923 478	-100 000	-901 023 478	-673 750 830	-100 000	-673 850 830	

Додаток 5

до рішення Київської міської ради

«Про бюджет міста Києва на 2025 рік»

від _____ № _____)

Міжбюджетні трансферти бюджету міста Києва на 2025 рік

2600000000
(код бюджету)

I. Показники міжбюджетних трансфертів з інших бюджетів

(грн)

Код Класифікації доходу бюджету/ Код бюджету	Найменування трансферту/ Найменування бюджету – надавача міжбюджетного трансферту	Усього
I. Трансферти до загального фонду бюджету		
41021000	Додаткова дотація з державного бюджету місцевим бюджетам на компенсацію втрат доходів місцевих бюджетів внаслідок наданих державою податкових пільг зі сплати земельного податку суб'єктам комерційної діяльності та літакобудування	78 297 900
9900000000	Державний бюджет України	78 297 900
41033000	Субвенція з державного бюджету місцевим бюджетам на здійснення підтримки окремих закладів та заходів у системі охорони здоров'я	105 915 100
9900000000	Державний бюджет України	105 915 100
41033900	Освітня субвенція з державного бюджету місцевим бюджетам	6 340 890 200
9900000000	Державний бюджет України	6 340 890 200
41034400	Субвенція з державного бюджету місцевим бюджетам на проектні, будівельно-ремонтні роботи, придбання житла та приміщень для розвитку сімейних та інших форм виховання, наближених до сімейних, підтримку малих групових будинків та забезпечення житлом дітей-сиріт, дітей, позбавлених батьківського піклування, осіб з їх числа	1 830 600
II. Трансферти до спеціального фонду бюджету		
41037300	Субвенція з державного бюджету місцевим бюджетам на фінансове забезпечення будівництва, реконструкції, ремонту і утримання автомобільних доріг загального користування місцевого значення, вулиць і доріг комунальної власності у населених пунктах	660 214 200
9900000000	Державний бюджет України	660 214 200
X	УСЬОГО за розділом I, у тому числі:	7 187 148 000
X	загальний фонд	6 526 933 800
X	спеціальний фонд	660 214 200

2. Показники міжбюджетних трансфертів іншим бюджетам

(грн)

Код Програмної класифікації видатків та кредитування місцевого бюджету Код бюджету	Код типової програмної класифікації видатків та кредитування місцевого бюджету	Найменування трансферту/ Найменування бюджету – отримувача міжбюджетного трансферту	Усього
1	2	3	4
I. Трансферти до загального фонду бюджету			
0119150	9150	Інші дотації з місцевого бюджету	5 000 000
1055000000		Бюджет Козинської селищної ради	5 000 000
0119150	9150	Інші дотації з місцевого бюджету	5 000 000
1056700000		Бюджет Феодосіївської сільської територіальної громади	5 000 000
X	X	УСЬОГО за розділом I та II, у тому числі:	10 000 000
X	X	загальний фонд	10 000 000
X	X	спеціальний фонд	0

Додаток 6

до рішення Київської міської ради «Про бюджет міста Києва на 2025 рік»
від _____ № _____)

2600000000

(код бюджету)

Обсяги капітальних вкладень бюджету в розрізі інвестиційних проєктів у 2025 році

Код Програмноі класифікації видатків та кредитування місцевого бюджету	Код Типовоі програмноі класифікації видатків та кредитування місцевого бюджету	Код Функціональноі класифікації видатків та кредитування бюджету	Найменування головного розпорядника коштів місцевого бюджету / відповідального виконавця, найменування бюджетної програми/підпрограми згідно з Типовою програмною класифікацією видатків та кредитування місцевого бюджету	Найменування інвестиційного проєкту	Загальний період реалізації проєкту (рік початку і завершення)	Загальна вартість проєкту, гривень	Обсяг капітальних вкладень місцевого бюджету всього, гривень	Обсяг капітальних вкладень місцевого бюджету у 2025 році, гривень	Очікуваний рівень готовності проєкту на кінець 2025 року, %
1	2	3	4	5	6	7	8	9	10
ВСЬОГО						83 165 793 879,0	33 097 074 754,0	3 745 094 006,0	
1900000			19 ДЕПАРТАМЕНТ ТРАНСПОРТНОЇ ІНФРАСТРУКТУРИ					1 973 447 900,0	
1910000			19 ДЕПАРТАМЕНТ ТРАНСПОРТНОЇ ІНФРАСТРУКТУРИ					1 973 447 900,0	
1917330	7330	0443	Будівництво інших об'єктів комунальної власності	РЕКОНСТРУКЦІЯ ТП-3680 ПО ВУЛ. ДЕГТЯРІВСЬКІЙ, 37 У ШЕВЧЕНКІВСЬКОМУ РАЙОНІ М. КИЄВА	05.2017 12.2025	16 022 929,0		10 395 900,0	100,0
1917421	7421	0453	Утримання та розвиток наземного електротранспорту	РЕКОНСТРУКЦІЯ ТЯГОВИХ ПІДСТАНЦІЙ КОМУНАЛЬНОГО ПІДПРИЄМСТВА "КИЇВПАСТРАНС" (ТЯГОВА ПІДСТАНЦІЯ "БОЖЕНКІВСЬКА" №25 (ТП-225), ВУЛ. АНТОНОВИЧА, 68 В ГОЛОСІЇВСЬКОМУ РАЙОНІ МІСТА КИЄВА	01.2018 12.2027	69 022 492,0		8 000 000,0	15,6
1917421	7421	0453	Утримання та розвиток наземного електротранспорту	РЕКОНСТРУКЦІЯ ТЯГОВИХ ПІДСТАНЦІЙ КОМУНАЛЬНОГО ПІДПРИЄМСТВА "КИЇВПАСТРАНС" (ТЯГОВА ПІДСТАНЦІЯ "ПОДІЛЬСЬКА" №26 (ТП-1930), ВУЛ. ОБОЛОНСЬКА, 26 В ПОДІЛЬСЬКОМУ РАЙОНІ М. КИЄВА	01.2018 12.2026	72 974 630,0		15 563 500,0	25,0
1917421	7421	0453	Утримання та розвиток наземного електротранспорту	РЕКОНСТРУКЦІЯ ТЯГОВОЇ ПІДСТАНЦІЇ КОМУНАЛЬНОГО ПІДПРИЄМСТВА "КИЇВПАСТРАНС" ТП-818, ВУЛ. ШОТА РУСТАВЕЛІ, 26А В ПЕЧЕРСЬКОМУ РАЙОНІ МІСТА КИЄВА	03.2023 12.2026	70 000 000,0		20 000 000,0	28,6

Код Програмної класифікації видатків та кредитування місцевого бюджету	Код Типової програмної класифікації видатків та кредитування місцевого бюджету	Код Функціональної класифікації видатків та кредитування бюджету	Найменування головного розпорядника коштів місцевого бюджету / відповідального виконавця, найменування бюджетної програми/підпрограми згідно з Типовою програмною класифікацією видатків та кредитування місцевого бюджету	Найменування інвестиційного проекту	Загальний період реалізації проекту (рік початку і завершення)	Загальна вартість проекту, гривень	Обсяг капітальних вкладень місцевого бюджету всього, гривень	Обсяг капітальних вкладень місцевого бюджету у 2025 році, гривень	Очікуваний рівень готовності проекту на кінець 2025 року, %
1	2	3	4	5	6	7	8	9	10
1917441	7441	0456	Утримання та розвиток мостів/шляхопроводів	РЕКОНСТРУКЦІЯ ШЛЯХОПРОВОДУ НА ПЕРЕТИНІ ВУЛ. БУДІВЕЛЬНИКІВ З БРОВАРСЬКИМ ПРОСПЕКТОМ І СВЯТОШИНО-БРОВАРСЬКОЮ ЛІНІЄЮ МЕТРОПОЛІТЕНУ БІЛЯ СТАНЦІЇ МЕТРО "ДАРНИЦЯ"	03.2021 12.2026	502 145 854,0	37 022 600,0	150 000 000,0	37,2
1917441	7441	0456	Утримання та розвиток мостів/шляхопроводів	РЕКОНСТРУКЦІЯ АВТОМОБІЛЬНОГО ТА ТРАМВАЙНОГО ШЛЯХОПРОВОДІВ БІЛЯ СТАНЦІЇ МЕТРОПОЛІТЕНУ 'БЕРЕТЕЙСЬКА' У ШЕВЧЕНКІВСЬКОМУ РАЙОНІ	01.2025 12.2030	415 578 942,0		1 000 000,0	0,2
1917441	7441	0456	Утримання та розвиток мостів/шляхопроводів	РЕКОНСТРУКЦІЯ ШЛЯХОПРОВОДУ ХАРКІВСЬКОГО ЧЕРЕЗ ЗАЛІЗНИЧНІ КОЛІЇ НА ХАРКІВСЬКОМУ ШОСЕ	01.2025 12.2028	900 079 760,0		20 000 000,0	2,2
1917461	7461	0456	Утримання та розвиток автомобільних доріг та дорожньої інфраструктури за рахунок коштів місцевого бюджету	РЕКОНСТРУКЦІЯ ТРАНСПОРТНОЇ РОЗВ'ЯЗКИ НА ПЕРЕТИНІ ВУЛ. БОГАТИРСЬКОЇ З ВУЛ. ПОЛЯРНОЮ В ОБОЛОНСЬКОМУ РАЙОНІ	04.2020 12.2026	1 981 272 200,0	1 053 851 563,0	5 000 000,0	43,8
1917461	7461	0456	Утримання та розвиток автомобільних доріг та дорожньої інфраструктури за рахунок коштів місцевого бюджету	БУДІВНИЦТВО ПІД'ЇЗДНИХ ШЛЯХІВ ДО ЗЕМЕЛЬНОЇ ДІЛЯНКИ, НАДАНОЇ ДЛЯ БУДІВНИЦТВА ЖИТЛОВИХ БУДИНКІВ ДЛЯ ЗАБЕЗПЕЧЕННЯ ЖИТЛОМ УЧАСНИКІВ АТО ТА ГРОМАДЯН, ЯКІ ПЕРЕБУВАЮТЬ НА КВАРТИРНОМУ ОБЛІКУ, НА ВУЛИЦІ ЖУЛЯНСЬКІЙ, 5 У ГОЛОСІІВСЬКОМУ РАЙОНІ М.КИЄВА	04.2023 12.2026	335 427 389,0	4 100 000,0	1 000 000,0	1,5
1917441	7441	0456	Утримання та розвиток мостів/шляхопроводів	БУДІВНИЦТВО ПОДІЛЬСЬКОГО МОСТОВОГО ПЕРЕХОДУ ЧЕРЕЗ Р. ДНІПРО У М. КИЄВІ	06.2004 12.2026	19 921 572 998,0	18 259 615 184,0	100 000 000,0	93,7
1917462	7462	0456	Утримання та розвиток автомобільних доріг та дорожньої інфраструктури за рахунок субвенції з державного бюджету	БУДІВНИЦТВО ПОДІЛЬСЬКОГО МОСТОВОГО ПЕРЕХОДУ ЧЕРЕЗ Р. ДНІПРО У М. КИЄВІ				300 000 000,0	
1917441	7441	0456	Утримання та розвиток мостів/шляхопроводів	РЕКОНСТРУКЦІЯ ТРАНСПОРТНОЇ РОЗВ'ЯЗКИ НА ПЕРЕТИНІ ПРОСПЕКТУ ПЕРЕМОГИ З ВУЛ. ГЕТЬМАНА У СОЛОМ'ЯНСЬКОМУ ТА ШЕВЧЕНКІВСЬКОМУ РАЙОНАХ М.КИЄВА	09.2018 12.2026	2 449 802 008,0	1 596 218 161,0	100 000 000,0	69,3

Код Програмної класифікації видатків та кредитування місцевого бюджету	Код Типової програмної класифікації видатків та кредитування місцевого бюджету	Код Функціональної класифікації видатків та кредитування бюджету	Найменування головного розпорядника коштів місцевого бюджету / відповідального виконавця, найменування бюджетної програми/підпрограми згідно з Типовою програмною класифікацією видатків та кредитування місцевого бюджету	Найменування інвестиційного проекту	Загальний період реалізації проекту (рік початку і завершення)	Загальна вартість проекту, гривень	Обсяг капітальних вкладень місцевого бюджету всього, гривень	Обсяг капітальних вкладень місцевого бюджету у 2025 році, гривень	Очікуваний рівень готовності проекту на кінець 2025 року, %
1	2	3	4	5	6	7	8	9	10
1917461	7461	0456	Утримання та розвиток автомобільних доріг та дорожньої інфраструктури за рахунок коштів місцевого бюджету	БУДІВНИЦТВО ПІД'ІЗНОЇ АВТОМОБІЛЬНОЇ ДОРОГИ ВІД ПРОСП. ВАЛЕРІЯ ЛОБАНОВСЬКОГО (ЧЕРВОНОЗОРЯНОГО ПРОСПЕКТУ) (ПОБЛИЗУ ПРИМИКАННЯ ВУЛ.ВОЛОДИМИРА БРОЖКА (ВУЛ.КІРОВОГРАДСЬКОЇ) ДО МІЖНАРОДНОГО АЕРОПОРТУ "КИЇВ" (ЖУЛЯНИ) У СОЛОМ'ЯНСЬКОМУ РАЙОНІ М.КИЄВА	04.2011 12.2027	2 342 846 421,0	680 176 664,0	200 000 000,0	37,8
1917461	7461	0456	Утримання та розвиток автомобільних доріг та дорожньої інфраструктури за рахунок коштів місцевого бюджету	РЕКОНСТРУКЦІЯ ВУЛ.СТЕЦЕНКА ВІД ПРОСПЕКТУ ПАЛЛАДІНА ДО ІНТЕРНАЦІОНАЛЬНОЇ ПЛОЩІ ВКЛЮЧНО З ЛІКВІДАЦІЄЮ КІЛЬЦЕВОГО РУХУ ТРАНСПОРТУ НА ПЕРЕТИНІ ВУЛ.СТЕЦЕНКА З ВУЛ.ТУПОЛЄВА ТА ВУЛ.СТЕЦЕНКА З ВУЛ.ЩЕРБАКОВА У М.КИЄВІ	04.2017 12.2028	2 944 735 131,0	45 636 800,0	100 000 000,0	4,9
1917423	7423	0453	Утримання та розвиток метрополітену	БУДІВНИЦТВО ДІЛЬНИЦІ СИРЕЦЬКО-ПЕЧЕРСЬКОЇ ЛІНІЇ МЕТРОПОЛІТЕНУ ВІД СТАНЦІЇ "СИРЕЦЬ" НА ЖИТЛОВИЙ МАСИВ ВІНОГРАДАР З ЕЛЕКТРОДЕПО У ПОДІЛЬСЬКОМУ РАЙОНІ	10.2018 12.2028	23 340 736 081,0	4 475 545 859,0	757 442 800,0	5,5
1917423	7423	0453	Утримання та розвиток метрополітену	РЕКОНСТРУКЦІЯ СИСТЕМИ АВТОМАТИЧНОЇ ПОЖЕЖНОЇ СИГНАЛІЗАЦІЇ НА ОБ'ЄКТАХ МЕТРОПОЛІТЕНУ З ОСНАЩЕННЯМ СИСТЕМАМИ ПРОТИПОЖЕЖНОГО ЗАХИСТУ ЕСКАЛАТОРНИХ КОМПЛЕКСІВ СТАНЦІЙ	01.2012 12.2027	149 155 400,0	33 577 349,0	48 642 700,0	55,7
1917423	7423	0453	Утримання та розвиток метрополітену	БУДІВНИЦТВО СТАНЦІЙНОГО КОМПЛЕКСУ "ЛЬВІВСЬКА БРАМА" З БУДІВНИЦТВОМ ВХОДУ	01.2008 12.2027	1 153 075 800,0		12 723 000,0	2,3
1917461	7461	0456	Утримання та розвиток автомобільних доріг та дорожньої інфраструктури за рахунок коштів місцевого бюджету	БУДІВНИЦТВО МЕРЕЖІ ЗОВНІШНЬОГО ОСВІТЛЕННЯ НА ВУЛИЦІ КАНАЛЬНІЙ У ДАРНИЦЬКОМУ РАЙОНІ МІСТА КИЄВА	12.2017 12.2025	2 851 600,0	71 600,0	2 780 000,0	100,0
1917461	7461	0456	Утримання та розвиток автомобільних доріг та дорожньої інфраструктури за рахунок коштів місцевого бюджету	БУДІВНИЦТВО МЕРЕЖІ ЗОВНІШНЬОГО ОСВІТЛЕННЯ ВУЛИЦІ ТРУХАНІВСЬКОЇ У ДНІПРОВСЬКОМУ ТА ДЕСНЯНСЬКОМУ РАЙОНАХ МІСТА КИЄВА	05.2021 12.2026	39 183 500,0	5 133 378,0	11 900 000,0	43,5
1917461	7461	0456	Утримання та розвиток автомобільних доріг та дорожньої інфраструктури за рахунок коштів місцевого бюджету	РЕКОНСТРУКЦІЯ ДОРОЖНЬО-ВУЛИЧНОЇ МЕРЕЖІ У ПЕЧЕРСЬКОМУ ТА ШЕВЧЕНКІВСЬКОМУ РАЙОНАХ	01.2025 12.2026	50 000 000,0		6 063 000,0	20,0

Код Програмої класифікації видатків та кредитування місцевого бюджету	Код Типової програмої класифікації видатків та кредитування місцевого бюджету	Код Функціональної класифікації видатків та кредитування бюджету	Найменування головного розпорядника коштів місцевого бюджету / відповідального виконавця, найменування бюджетної програми/підпрограми згідно з Типовою програмою класифікацією видатків та кредитування місцевого бюджету	Найменування інвестиційного проекту	Загальний період реалізації проекту (рік початку і завершення)	Загальна вартість проекту, гривень	Обсяг капітальних вкладень місцевого бюджету всього, гривень	Обсяг капітальних вкладень місцевого бюджету у 2025 році, гривень	Очікуваний рівень готовності проекту на кінець 2025 року, %
1	2	3	4	5	6	7	8	9	10
1917691	7691	0490	Виконання заходів за рахунок цільових фондів, утворених Верховною Радою Автономної Республіки Крим, органами місцевого самоврядування і місцевими органами виконавчої влади і фондів, утворених Верховною Радою Автономної Республіки Крим, органами місцевого самоврядування і місцевими органами виконавчої влади	РЕКОНСТРУКЦІЯ ДОРОЖНЬО-ВУЛИЧНОЇ МЕРЕЖІ У ПЕЧЕРСЬКОМУ ТА ШЕВЧЕНКІВСЬКОМУ РАЙОНАХ	01.2025 12.2027			3 937 000,0	
1917461	7461	0456	Утримання та розвиток автомобільних доріг та дорожньої інфраструктури за рахунок коштів місцевого бюджету	БУДІВНИЦТВО АПАРАТНО-ПРОГРАМНОГО КОМПЛЕКСУ ДЛЯ ОБМЕЖЕННЯ ЗАЇЗДУ АВТОТРАНСПОРТУ НА ВОКЗАЛЬНУ ПЛОЩУ	01.2025 12.2026	15 000 000,0		15 000 000,0	100,0
1917461	7461	0456	Утримання та розвиток автомобільних доріг та дорожньої інфраструктури за рахунок коштів місцевого бюджету	БУДІВНИЦТВО СВІТЛОФОРНОГО ОБ'ЄКТУ ПО ВУЛ. ВУЛ. МАКСИМОВИЧА, 7 - 9	08.2019 12.2025	6 949 200,0		6 800 000,0	100,0
1917461	7461	0456	Утримання та розвиток автомобільних доріг та дорожньої інфраструктури за рахунок коштів місцевого бюджету	БУДІВНИЦТВО СВІТЛОФОРНОГО ОБ'ЄКТУ ПО ВУЛ. ОЛЕКСАНДРА АРХИПЕНКА, 10 У ОБОЛОНСЬКОМУ РАЙОНІ М. КИЄВА	09.2023 12.2025	6 811 100,0	464 100,0	6 347 000,0	100,0
1917461	7461	0456	Утримання та розвиток автомобільних доріг та дорожньої інфраструктури за рахунок коштів місцевого бюджету	БУДІВНИЦТВО СВІТЛОФОРНОГО ОБ'ЄКТУ ПО ВУЛ. РАЙДУЖНА - ВУЛ. СУЛЕЙМАНА СТАЛЬСЬКОГО У ДНІПРОВСЬКОМУ РАЙОНІ М. КИЄВА	09.2023 12.2026	9 620 200,0	495 200,0	9 125 000,0	100,0
1917461	7461	0456	Утримання та розвиток автомобільних доріг та дорожньої інфраструктури за рахунок коштів місцевого бюджету	БУДІВНИЦТВО СВІТЛОФОРНОГО ОБ'ЄКТУ ПО ВУЛ. РОНАЛЬДА РЕЙГАНА (ВУЛ. ТЕОДОРА ДРАЙЗЕРА), 42 У ДЕСНЯНСЬКОМУ РАЙОНІ М. КИЄВА	09.2023 12.2026	5 669 800,0	454 800,0	5 215 000,0	100,0
1917461	7461	0456	Утримання та розвиток автомобільних доріг та дорожньої інфраструктури за рахунок коштів місцевого бюджету	БУДІВНИЦТВО СВІТЛОФОРНОГО ОБ'ЄКТУ ПО ПРОСП. МИРУ, 17/15-А У ДНІПРОВСЬКОМУ РАЙОНІ М. КИЄВА	09.2023 12.2025	6 865 700,0	445 700,0	6 420 000,0	100,0
1917461	7461	0456	Утримання та розвиток автомобільних доріг та дорожньої інфраструктури за рахунок коштів місцевого бюджету	РЕКОНСТРУКЦІЯ ОБ'ЄКТІВ ДОРОЖНЬО-ТРАНСПОРТНОЇ ІНФРАСТРУКТУРИ НА ПЛОЩІ ПЕРЕМОГИ	08.2020 12.2027	144 549 553,0	6 153 100,0	8 190 000,0	9,9
1917461	7461	0456	Утримання та розвиток автомобільних доріг та дорожньої інфраструктури за рахунок коштів місцевого бюджету	РЕКОНСТРУКЦІЯ ОБ'ЄКТІВ ДОРОЖНЬО-ТРАНСПОРТНОЇ ІНФРАСТРУКТУРИ ПО ВУЛ. ВАСИЛЬКІВСЬКІЙ	08.2020 12.2027	153 652 446,0	6 130 000,0	5 923 000,0	7,8

Код Програмної класифікації видатків та кредитування місцевого бюджету	Код Типової програмної класифікації видатків та кредитування місцевого бюджету	Код Функціональної класифікації видатків та кредитування бюджету	Найменування головного розпорядника коштів місцевого бюджету / відповідального виконавця, найменування бюджетної програми/підпрограми згідно з Типовою програмною класифікацією видатків та кредитування місцевого бюджету	Найменування інвестиційного проекту	Загальний період реалізації проекту (рік початку і завершення)	Загальна вартість проекту, гривень	Обсяг капітальних вкладень місцевого бюджету всього, гривень	Обсяг капітальних вкладень місцевого бюджету у 2025 році, гривень	Очікуваний рівень готовності проекту на кінець 2025 року, %
1	2	3	4	5	6	7	8	9	10
1917461	7461	0456	Утримання та розвиток автомобільних доріг та дорожньої інфраструктури за рахунок коштів місцевого бюджету	РЕКОНСТРУКЦІЯ СВІТЛОФОРНОГО ОБ'ЄКТУ ПО ВЕЛИКА КІЛЬЦЕВА ДОРОГА - ВУЛ. ГАЗОПРОВІДНА У ОБОЛОНСЬКОМУ РАЙОНІ М. КИЄВА	09.2023 12.2026	20 432 200,0	432 200,0	9 000 000,0	46,2
1917461	7461	0456	Утримання та розвиток автомобільних доріг та дорожньої інфраструктури за рахунок коштів місцевого бюджету	РЕКОНСТРУКЦІЯ СВІТЛОФОРНОГО ОБ'ЄКТУ ПО ВУЛ. ДЕГТЯРІВСЬКА - ВУЛ. МИКОЛИ ВАСИЛЕНКА У СОЛОМ'ЯНСЬКОМУ РАЙОНІ М. КИЄВА	09.2023 12.2025	3 489 100,0	434 100,0	3 055 000,0	100,0
1917461	7461	0456	Утримання та розвиток автомобільних доріг та дорожньої інфраструктури за рахунок коштів місцевого бюджету	БУДІВНИЦТВО СВІТЛОФОРНОГО ОБ'ЄКТУ ПО ВУЛ. ЗДОЛБУНІВСЬКА, 4, 9-Б У ДАРНИЦЬКОМУ РАЙОНІ М. КИЄВА	05.2025 12.2026	8 535 000,0		535 000,0	6,3
1917461	7461	0456	Утримання та розвиток автомобільних доріг та дорожньої інфраструктури за рахунок коштів місцевого бюджету	БУДІВНИЦТВО СВІТЛОФОРНОГО ОБ'ЄКТУ ПО ПРОСП. НАУКИ - ВУЛ. КИТАЇВСЬКА У ГОЛОСІЇВСЬКОМУ РАЙОНІ М. КИЄВА	05.2025 12.2026	12 860 000,0		860 000,0	6,7
1917461	7461	0456	Утримання та розвиток автомобільних доріг та дорожньої інфраструктури за рахунок коштів місцевого бюджету	БУДІВНИЦТВО СВІТЛОФОРНОГО ОБ'ЄКТУ ПО ВУЛ. АКАДЕМІКА БУЛАХОВСЬКОГО - ВУЛ. ПІДЛІСНА У СВЯТОШИНСЬКОМУ РАЙОНІ М. КИЄВА	05.2025 12.2026	8 700 000,0		700 000,0	8,0
1917461	7461	0456	Утримання та розвиток автомобільних доріг та дорожньої інфраструктури за рахунок коштів місцевого бюджету	БУДІВНИЦТВО СВІТЛОФОРНОГО ОБ'ЄКТУ ПО ПРОСП. ОБОЛОНСЬКИЙ, 15 У ОБОЛОНСЬКОМУ РАЙОНІ М. КИЄВА	05.2025 12.2026	5 500 000,0		500 000,0	9,1
1917461	7461	0456	Утримання та розвиток автомобільних доріг та дорожньої інфраструктури за рахунок коштів місцевого бюджету	БУДІВНИЦТВО СВІТЛОФОРНОГО ОБ'ЄКТУ ПО ПРОСП. ОБОЛОНСЬКИЙ, 20 У ОБОЛОНСЬКОМУ РАЙОНІ М. КИЄВА	05.2025 12.2026	5 500 000,0		500 000,0	9,1
1917461	7461	0456	Утримання та розвиток автомобільних доріг та дорожньої інфраструктури за рахунок коштів місцевого бюджету	БУДІВНИЦТВО СВІТЛОФОРНОГО ОБ'ЄКТУ ПО ПРОСП. ОБОЛОНСЬКИЙ, 21 У ОБОЛОНСЬКОМУ РАЙОНІ М. КИЄВА	05.2025 12.2026	5 500 000,0		500 000,0	9,1
1917461	7461	0456	Утримання та розвиток автомобільних доріг та дорожньої інфраструктури за рахунок коштів місцевого бюджету	БУДІВНИЦТВО СВІТЛОФОРНОГО ОБ'ЄКТУ ПО ПРОСП. ОБОЛОНСЬКИЙ, 28 У ОБОЛОНСЬКОМУ РАЙОНІ М. КИЄВА	05.2025 12.2026	5 500 000,0		500 000,0	9,1
1917461	7461	0456	Утримання та розвиток автомобільних доріг та дорожньої інфраструктури за рахунок коштів місцевого бюджету	РЕКОНСТРУКЦІЯ СВІТЛОФОРНОГО ОБ'ЄКТУ НА ХАРКІВСЬКА ПЛОЩА - БОРИСПІЛЬСЬКЕ ШОСЕ У ДАРНИЦЬКОМУ РАЙОНІ М. КИЄВА	05.2025 12.2026	9 750 000,0		750 000,0	7,7
1917461	7461	0456	Утримання та розвиток автомобільних доріг та дорожньої інфраструктури за рахунок коштів місцевого бюджету	РЕКОНСТРУКЦІЯ СВІТЛОФОРНОГО ОБ'ЄКТУ НА ХАРКІВСЬКА ПЛОЩА - ПРОСП. МИКОЛИ БАЖАНА У ДАРНИЦЬКОМУ РАЙОНІ М. КИЄВА	05.2025 12.2026	9 750 000,0		750 000,0	7,7

Код Програмної класифікації видатків та кредитування місцевого бюджету	Код Типової програмної класифікації видатків та кредитування місцевого бюджету	Код Функціональної класифікації видатків та кредитування бюджету	Найменування головного розпорядника коштів місцевого бюджету / відповідального виконавця, найменування бюджетної програми/підпрограми згідно з Типовою програмною класифікацією видатків та кредитування місцевого бюджету	Найменування інвестиційного проекту	Загальний період реалізації проекту (рік початку і завершення)	Загальна вартість проекту, гривень	Обсяг капітальних вкладень місцевого бюджету всього, гривень	Обсяг капітальних вкладень місцевого бюджету у 2025 році, гривень	Очікуваний рівень готовності проекту на кінець 2025 року, %	
1	2	3	4	5	6	7	8	9	10	
1917461	7461	0456	Утримання та розвиток автомобільних доріг та дорожньої інфраструктури за рахунок коштів місцевого бюджету	РЕКОНСТРУКЦІЯ СВІТЛОФОРНОГО ОБ'ЄКТУ ПО ВУЛ. БРАТИСЛАВСЬКА, 50 У ДЕСНЯНСЬКОМУ РАЙОНІ М. КИЄВА	05.2025 12.2026	7 500 000,0		500 000,0	6,7	
1917461	7461	0456	Утримання та розвиток автомобільних доріг та дорожньої інфраструктури за рахунок коштів місцевого бюджету	БУДІВНИЦТВО СВІТЛОФОРНОГО ОБ'ЄКТУ ПО ВУЛ. ЄВГЕНА ХАРЧЕНКА - ВУЛ. ДРУЖБИ У ДАРНИЦЬКОМУ РАЙОНІ М. КИЄВА	07.2020 12.2026	15 486 400,0	656 400,0	14 830 000,0	100,0	
1917461	7461	0456	Утримання та розвиток автомобільних доріг та дорожньої інфраструктури за рахунок коштів місцевого бюджету	РЕКОНСТРУКЦІЯ СВІТЛОФОРНОГО ОБ'ЄКТУ ПО ВУЛ. РАІСИ ОКІПНОЇ - ВУЛ. ЄВГЕНА СВЕРСТЮКА У ДНІПРОВСЬКОМУ РАЙОНІ М. КИЄВА	09.2023 12.2025	3 254 900,0	254 900,0	3 000 000,0	100,0	
1200000			12 ДЕПАРТАМЕНТ ЖИТЛОВО-КОМУНАЛЬНОЇ ІНФРАСТРУКТУРИ						1 036 196 966,0	
1210000			12 ДЕПАРТАМЕНТ ЖИТЛОВО-КОМУНАЛЬНОЇ ІНФРАСТРУКТУРИ						1 036 196 966,0	
1216091	6091	0640	Будівництво об'єктів житлово-комунального господарства	РЕКОНСТРУКЦІЯ ЛІВОБЕРЕЖНОГО КОЛЕКТОРА З ОБ'ЇЗНОЮ ДОРОГОЮ ВІД КАМЕРИ № 6 ДО КАМЕРИ № 47 В ДАРНИЦЬКОМУ РАЙОНІ М. КИЄВА	03.2018 12.2027	1 124 731 248,0	82 554 900,0	44 797 620,0	11,3	
1216091	6091	0640	Будівництво об'єктів житлово-комунального господарства	БУДІВНИЦТВО ВОДОВОДУ Д=1200 ММ ПО ДНІПРОВСЬКІЙ НАБЕРЕЖНІЙ ВІД ПРОСПЕКТУ БРОВАРСЬКОГО ДО ПРОСПЕКТУ МИКОЛИ БАЖАНА У ДАРНИЦЬКОМУ ТА ДНІПРОВСЬКОМУ РАЙОНАХ МІСТА КИЄВА	01.2024 12.2026	541 278 800,0	5 000 000,0	1 000 000,0	1,1	
1216091	6091	0640	Будівництво об'єктів житлово-комунального господарства	РЕКОНСТРУКЦІЯ КАНАЛІЗАЦІЙНОГО КОЛЕКТОРА Д=800-900-2000 ММ НА ВУЛ. ВЕРБОВІЙ НА ДІЛЯНЦІ ВІД КАМЕРИ ГАСІННЯ НАПІРНИХ КОЛЕКТОРІВ КНС "ЛЕНІНСЬКА КУЗНЯ" ДО КНС "ОБОЛОНЬ" В ОБОЛОНСЬКОМУ РАЙОНІ М. КИЄВА	12.2018 12.2025	239 157 051,0	201 236 802,0	31 100 000,0	97,1	
1216091	6091	0640	Будівництво об'єктів житлово-комунального господарства	РЕКОНСТРУКЦІЯ ОБ'ЄКТІВ ВОДОПРОВІДНО-КАНАЛІЗАЦІЙНОГО ГОСПОДАРСТВА З ВПРОВАДЖЕННЯМ ЧАСТОТНОГО РЕГУЛЮВАННЯ	07.2024 12.2026	419 000 000,0	188 677 000,0	49 000 000,0	56,7	
1216091	6091	0640	Будівництво об'єктів житлово-комунального господарства	РЕКОНСТРУКЦІЯ ПОЗНЯКІВСЬКОГО КАНАЛІЗАЦІЙНОГО КОЛЕКТОРА Д=2280 ММ НА ДІЛЯНЦІ ВІД КК-8 ДО КК-6 ПО ВУЛ. ЗДОЛБУНІВСЬКІЙ В ДАРНИЦЬКОМУ РАЙОНІ М. КИЄВА	06.2024 12.2025	50 000 000,0	30 000 000,0	20 000 000,0	100,0	

Код Програмної класифікації видатків та кредитування місцевого бюджету	Код Типової програмної класифікації видатків та кредитування місцевого бюджету	Код Функціональної класифікації видатків та кредитування бюджету	Найменування головного розпорядника коштів місцевого бюджету / відповідального виконавця, найменування бюджетної програми/підпрограми згідно з Типовою програмною класифікацією видатків та кредитування місцевого бюджету	Найменування інвестиційного проекту	Загальний період реалізації проекту (рік початку і завершення)	Загальна вартість проекту, гривень	Обсяг капітальних вкладень місцевого бюджету всього, гривень	Обсяг капітальних вкладень місцевого бюджету у 2025 році, гривень	Очікуваний рівень готовності проекту на кінець 2025 року, %
1	2	3	4	5	6	7	8	9	10
1217330	7330	0443	Будівництво інших об'єктів комунальної власності	БУДІВНИЦТВО КОМПЛЕКСУ ІНЖЕНЕРНО-ТЕХНІЧНИХ ПРОТИЗСУВНИХ СПОРУД НА ВУЛ. НОВОВОКЗАЛЬНІЙ, 21 У СОЛОМ'ЯНСЬКОМУ РАЙОНІ	11.2019 12.2025	124 970 599,0	102 750 217,0	17 362 383,0	96,1
1216091	6091	0640	Будівництво об'єктів житлово-комунального господарства	РЕКОНСТРУКЦІЯ ТА ТЕХНІЧНЕ ПЕРЕОСНАЩЕННЯ ПОЛІГОНУ ТВЕРДИХ ПОБУТОВИХ ВІДХОДІВ № 5 В С. ПІДГІРЦІ ОБУХІВСЬКОГО РАЙОНУ КИЇВСЬКОЇ ОБЛАСТІ	12.2013 12.2026	1 394 369 362,0	1 019 241 466,0	150 000 000,0	83,9
1216091	6091	0640	Будівництво об'єктів житлово-комунального господарства	РЕКОНСТРУКЦІЯ КРЕМАЦІЙНОГО ОБЛАДНАННЯ З ПОВНОЮ ЗАМІНОЮ КРЕМАЦІЙНИХ ПЕЧЕЙ РИТУАЛЬНОЇ СЛУЖБИ СПЕЦІАЛІЗОВАНОГО КОМУНАЛЬНОГО ПІДПРИЄМСТВА "КИЇВСЬКИЙ КРЕМАТОРІЙ" НА ВУЛ. БАЙКОВІЙ, 16 У ГОЛОСІЇВСЬКОМУ РАЙОНІ М. КИЄВА	06.2023 12.2025	131 770 000,0	85 930 000,0	45 840 000,0	100,0
1216091	6091	0640	Будівництво об'єктів житлово-комунального господарства	НОВЕ БУДІВНИЦТВО КЛАДОВИЩА НА ТЕРИТОРІЇ БАБИНЕЦЬКОГО СТАРОСТИНСЬКОГО ОКРУГУ БУЧАНСЬКОЇ МІСЬКОЇ ТЕРИТОРІАЛЬНОЇ ГРОМАДИ КИЇВСЬКОЇ ОБЛАСТІ	04.2024 12.2026	510 000 000,0	19 433 323,0	25 000 000,0	8,7
1216091	6091	0640	Будівництво об'єктів житлово-комунального господарства	НОВЕ БУДІВНИЦТВО МЕМОРІАЛЬНОГО СКВЕРУ ДЛЯ ПОЧЕСНИХ ПОХОВАНЬ ПО ВУЛ. СТЕЦЕНКА, 22 В М. КИЄВІ	09.2024 12.2026	238 000 000,0	10 400 000,0	25 000 000,0	14,9
1216091	6091	0640	Будівництво об'єктів житлово-комунального господарства	РЕКОНСТРУКЦІЯ ЦЕНТРАЛЬНОГО ТЕПЛОГО ПУНКТУ НА ПРОСП. СОБОРНОСТІ, 16-Б З ВЛАШТУВАННЯМ ІНДИВІДУАЛЬНИХ ТЕПЛОВИХ ПУНКТІВ ТА РЕКОНСТРУКЦІЄЮ ІНЖЕНЕРНИХ МЕРЕЖ	12.2018 12.2025	71 950 000,0	1 950 000,0	70 000 000,0	100,0
1216091	6091	0640	Будівництво об'єктів житлово-комунального господарства	РЕКОНСТРУКЦІЯ ДАМБ МУЛОВИХ ПОЛІВ № 1 ТА № 2 БОРТНИЦЬКОЇ СТАНЦІЇ АЕРАЦІЇ	09.2007 12.2026	2 974 841 346,0	1 074 482 095,0	214 000 000,0	48,1
1216091	6091	0640	Будівництво об'єктів житлово-комунального господарства	РЕКОНСТРУКЦІЯ ЛІФТІВ У ЖИТЛОВОМУ БУДИНКУ ЗА АДРЕСОЮ: БУЛЬВ. ІГОРЯ ШАМО, 20, ПІД'ЇЗДИ 1-3 У ДНІПРОВСЬКОМУ РАЙОНІ М. КИЄВА	06.2024 12.2025	6 090 812,0	33 000,0	6 057 963,0	100,0

Код Програмної класифікації видатків та кредитування місцевого бюджету	Код Типової програмної класифікації видатків та кредитування місцевого бюджету	Код Функціональної класифікації видатків та кредитування бюджету	Найменування головного розпорядника коштів місцевого бюджету / відповідального виконавця, найменування бюджетної програми/підпрограми згідно з Типовою програмною класифікацією видатків та кредитування місцевого бюджету	Найменування інвестиційного проекту	Загальний період реалізації проекту (рік початку і завершення)	Загальна вартість проекту, гривень	Обсяг капітальних вкладень місцевого бюджету всього, гривень	Обсяг капітальних вкладень місцевого бюджету у 2025 році, гривень	Очікуваний рівень готовності проекту на кінець 2025 року, %
1	2	3	4	5	6	7	8	9	10
1216091	6091	0640	Будівництво об'єктів житлово-комунального господарства	РЕКОНСТРУКЦІЯ ЛІФТІВ У ЖИТЛОВОМУ БУДИНКУ ЗА АДРЕСОЮ: ВУЛ. КОМПОЗИТОРА ЛЯТОШИНСЬКОГО, 26-Б, ПІД'ЇЗДИ 3, 4 У ГОЛОСІЇВСЬКОМУ РАЙОНІ М. КИЄВА	06.2024 12.2025	3 566 945,0	30 000,0	3 536 945,0	100,0
1216091	6091	0640	Будівництво об'єктів житлово-комунального господарства	РЕКОНСТРУКЦІЯ ЛІФТІВ У ЖИТЛОВОМУ БУДИНКУ ЗА АДРЕСОЮ: ВУЛ. ЄРЕВАНСЬКА, 32, ПІД'ЇЗД 1 У СОЛОМ'ЯНСЬКОМУ РАЙОНІ М. КИЄВА	06.2023 12.2025	5 176 180,0	3 029 000,0	2 147 180,0	100,0
1216091	6091	0640	Будівництво об'єктів житлово-комунального господарства	РЕКОНСТРУКЦІЯ ЛІФТІВ У ЖИТЛОВОМУ БУДИНКУ ЗА АДРЕСОЮ: ВУЛ. АКАДЕМІКА ЗАБОЛОТНОГО, 66 ПІД'ЇЗД 1 У ГОЛОСІЇВСЬКОМУ РАЙОНІ М. КИЄВА	02.2024 12.2025	5 471 284,0	1 876 640,0	3 594 644,0	100,0
1216091	6091	0640	Будівництво об'єктів житлово-комунального господарства	РЕКОНСТРУКЦІЯ ЛІФТІВ У ЖИТЛОВОМУ БУДИНКУ ЗА АДРЕСОЮ: ВУЛ. АРХІТЕКТОРА ВЕРБИЦЬКОГО, 19, ПІД'ЇЗДИ 1-5 У ДАРНИЦЬКОМУ РАЙОНІ М. КИЄВА	02.2024 12.2025	8 690 472,0	2 027 550,0	6 662 922,0	100,0
1216091	6091	0640	Будівництво об'єктів житлово-комунального господарства	РЕКОНСТРУКЦІЯ ЛІФТІВ У ЖИТЛОВОМУ БУДИНКУ ЗА АДРЕСОЮ: ВУЛ. ДМИТРА ЛУЦЕНКА, 5, КОРП. 2, ПІД'ЇЗДИ 1,3 У ГОЛОСІЇВСЬКОМУ РАЙОНІ М. КИЄВА	06.2024 12.2025	3 579 724,0	30 000,0	3 549 724,0	100,0
1216091	6091	0640	Будівництво об'єктів житлово-комунального господарства	РЕКОНСТРУКЦІЯ ЛІФТІВ У ЖИТЛОВОМУ БУДИНКУ ЗА АДРЕСОЮ: ВУЛ. МАЛОКИТАЇВСЬКА, 7, ПІД'ЇЗДИ 1,2 У ГОЛОСІЇВСЬКОМУ РАЙОНІ М. КИЄВА	06.2024 12.2025	3 760 008,0	30 000,0	3 730 008,0	100,0
1216091	6091	0640	Будівництво об'єктів житлово-комунального господарства	РЕКОНСТРУКЦІЯ ЛІФТІВ У ЖИТЛОВОМУ БУДИНКУ ЗА АДРЕСОЮ: ВУЛ. МИКОЛИ КРАСНОВА, 12-А, ПІД'ЇЗДИ 1,2 У СВЯТОШИНСЬКОМУ РАЙОНІ М. КИЄВА	06.2024 12.2025	3 814 160,0	1 530 000,0	2 284 160,0	100,0
1216091	6091	0640	Будівництво об'єктів житлово-комунального господарства	РЕКОНСТРУКЦІЯ ЛІФТІВ У ЖИТЛОВОМУ БУДИНКУ ЗА АДРЕСОЮ: ВУЛ. МИХАЙЛА ГРИШКА, 8, ПІД'ЇЗД 1 У ДАРНИЦЬКОМУ РАЙОНІ М. КИЄВА	06.2024 12.2025	8 998 708,0	1 374 320,0	7 624 388,0	100,0
1216091	6091	0640	Будівництво об'єктів житлово-комунального господарства	РЕКОНСТРУКЦІЯ ЛІФТІВ У ЖИТЛОВОМУ БУДИНКУ ЗА АДРЕСОЮ: ВУЛ. ОЛЕКСАНДРИ ЕКСТЕР, 12, ПІД'ЇЗДИ 1-5 У ДЕСНЯНСЬКОМУ РАЙОНІ М. КИЄВА	06.2024 12.2025	25 499 280,0	1 996 610,0	23 502 670,0	100,0

Код Програмної класифікації видатків та кредитування місцевого бюджету	Код Типової програмної класифікації видатків та кредитування місцевого бюджету	Код Функціональної класифікації видатків та кредитування бюджету	Найменування головного розпорядника коштів місцевого бюджету / відповідального виконавця, найменування бюджетної програми/підпрограми згідно з Типовою програмною класифікацією видатків та кредитування місцевого бюджету	Найменування інвестиційного проекту	Загальний період реалізації проекту (рік початку і завершення)	Загальна вартість проекту, гривень	Обсяг капітальних вкладень місцевого бюджету всього, гривень	Обсяг капітальних вкладень місцевого бюджету у 2025 році, гривень	Очікуваний рівень готовності проекту на кінець 2025 року, %
1	2	3	4	5	6	7	8	9	10
1216091	6091	0640	Будівництво об'єктів житлово-комунального господарства	РЕКОНСТРУКЦІЯ ЛІФТІВ У ЖИТЛОВОМУ БУДИНКУ ЗА АДРЕСОЮ: ВУЛ. ОЛЕКСАНДРИ ЕКСТЕР, 14, ПІД'ЇЗДИ 1, 2 У ДЕСНЯНСЬКОМУ РАЙОНІ М. КИЄВА	06.2024 12.2026	10 836 824,0	3 347 120,0	2 097 150,0	50,2
1216091	6091	0640	Будівництво об'єктів житлово-комунального господарства	РЕКОНСТРУКЦІЯ ЛІФТІВ У ЖИТЛОВОМУ БУДИНКУ ЗА АДРЕСОЮ: ВУЛ. ОНОРЕ ДЕ БАЛЬЗАКА, 8, ПІД'ЇЗДИ 1,2 У ДЕСНЯНСЬКОМУ РАЙОНІ М. КИЄВА	06.2024 12.2025	11 196 400,0	2 064 400,0	9 132 000,0	100,0
1216091	6091	0640	Будівництво об'єктів житлово-комунального господарства	РЕКОНСТРУКЦІЯ ЛІФТІВ У ЖИТЛОВОМУ БУДИНКУ ЗА АДРЕСОЮ: ВУЛ. ОНОРЕ ДЕ БАЛЬЗАКА, 8-А, ПІД'ЇЗДИ 1,2 У ДЕСНЯНСЬКОМУ РАЙОНІ М. КИЄВА	06.2024 12.2025	11 196 722,0	1 501 310,0	9 695 412,0	100,0
1216091	6091	0640	Будівництво об'єктів житлово-комунального господарства	РЕКОНСТРУКЦІЯ ЛІФТІВ У ЖИТЛОВОМУ БУДИНКУ ЗА АДРЕСОЮ: ВУЛ. ОРЕСТА ЛЕВИЦЬКОГО, 8, ПІД'ЇЗДИ 1-6 У ДЕСНЯНСЬКОМУ РАЙОНІ М. КИЄВА	04.2023 12.2025	11 217 793,0	8 666 598,0	2 551 195,0	100,0
1216091	6091	0640	Будівництво об'єктів житлово-комунального господарства	РЕКОНСТРУКЦІЯ ЛІФТІВ У ЖИТЛОВОМУ БУДИНКУ ЗА АДРЕСОЮ: ВУЛ. ПЛЕХАНОВА, 4-Б, ПІД'ЇЗДИ 1,4 У ДНІПРОВСЬКОМУ РАЙОНІ М. КИЄВА	06.2024 12.2025	3 895 384,0	1 530 000,0	2 365 384,0	100,0
1216091	6091	0640	Будівництво об'єктів житлово-комунального господарства	РЕКОНСТРУКЦІЯ ЛІФТІВ У ЖИТЛОВОМУ БУДИНКУ ЗА АДРЕСОЮ: ВУЛ. СОЛОМ'ЯНСЬКА, 16-Б, ПІД'ЇЗД 1 У СОЛОМ'ЯНСЬКОМУ РАЙОНІ М. КИЄВА	06.2024 12.2025	5 644 019,0	3 030 000,0	2 614 019,0	100,0
1216091	6091	0640	Будівництво об'єктів житлово-комунального господарства	РЕКОНСТРУКЦІЯ ЛІФТІВ У ЖИТЛОВОМУ БУДИНКУ ЗА АДРЕСОЮ: ВУЛ. СОСНИЦЬКА, 10, ПІД'ЇЗДИ 1-2 У ДНІПРОВСЬКОМУ РАЙОНІ М. КИЄВА	02.2024 12.2025	4 372 855,0	2 363 110,0	2 009 745,0	100,0
1216091	6091	0640	Будівництво об'єктів житлово-комунального господарства	РЕКОНСТРУКЦІЯ ЛІФТІВ У ЖИТЛОВОМУ БУДИНКУ ЗА АДРЕСОЮ: ВУЛ. СРІБНОКІЛЬСЬКА, 8, ПІД'ЇЗДИ 1-5 У ДАРНИЦЬКОМУ РАЙОНІ М. КИЄВА	06.2024 12.2025	27 164 614,0	10 058 000,0	17 106 614,0	100,0
1216091	6091	0640	Будівництво об'єктів житлово-комунального господарства	РЕКОНСТРУКЦІЯ ЛІФТІВ У ЖИТЛОВОМУ БУДИНКУ ЗА АДРЕСОЮ: ВУЛ. ТРОСТЯНЕЦЬКА, 6-Ж, ПІД'ЇЗДИ 8-12 У ДАРНИЦЬКОМУ РАЙОНІ М. КИЄВА	02.2024 12.2025	8 758 726,0	3 550 580,0	5 208 146,0	100,0
1216091	6091	0640	Будівництво об'єктів житлово-комунального господарства	РЕКОНСТРУКЦІЯ ЛІФТІВ У ЖИТЛОВОМУ БУДИНКУ ЗА АДРЕСОЮ: ВУЛ. ЮРІЯ КОНДРАТЮКА, 4, ПІД'ЇЗДИ 1-2 У ОБОЛОНСЬКОМУ РАЙОНІ М. КИЄВА	02.2024 12.2025	3 576 194,0	30 000,0	3 546 194,0	100,0

Код Програмної класифікації видатків та кредитування місцевого бюджету	Код Типової програмної класифікації видатків та кредитування місцевого бюджету	Код Функціональної класифікації видатків та кредитування бюджету	Найменування головного розпорядника коштів місцевого бюджету / відповідального виконавця, найменування бюджетної програми/підпрограми згідно з Типовою програмною класифікацією видатків та кредитування місцевого бюджету	Найменування інвестиційного проекту	Загальний період реалізації проекту (рік початку і завершення)	Загальна вартість проекту, гривень	Обсяг капітальних вкладень місцевого бюджету всього, гривень	Обсяг капітальних вкладень місцевого бюджету у 2025 році, гривень	Очікуваний рівень готовності проекту на кінець 2025 року, %
1	2	3	4	5	6	7	8	9	10
1216091	6091	0640	Будівництво об'єктів житлово-комунального господарства	РЕКОНСТРУКЦІЯ ЛІФТІВ У ЖИТЛОВОМУ БУДИНКУ ЗА АДРЕСОЮ: ВУЛ. ЯКУБА КОЛАСА, 14, ПІД'ЇЗД 1 У СВЯТОШИНЬСЬКОМУ РАЙОНІ М. КИЄВА	06.2023 12.2025	5 633 561,0	3 200 000,0	2 433 561,0	100,0
1216091	6091	0640	Будівництво об'єктів житлово-комунального господарства	РЕКОНСТРУКЦІЯ ЛІФТІВ У ЖИТЛОВОМУ БУДИНКУ ЗА АДРЕСОЮ: ВУЛ.ОСТАФІЯ ДАШКЕВИЧА, 4-А, ПІД'ЇЗДИ 1-4 У ДНІПРОВСЬКОМУ РАЙОНІ М. КИЄВА	02.2024 12.2025	6 749 933,0	4 024 300,0	2 725 633,0	100,0
1216091	6091	0640	Будівництво об'єктів житлово-комунального господарства	РЕКОНСТРУКЦІЯ ЛІФТІВ У ЖИТЛОВОМУ БУДИНКУ ЗА АДРЕСОЮ: ВУЛ.СУЛЕЙМАНА СТАЛЬСЬКОГО, 32, ПІД'ЇЗДИ 1,2 У ДНІПРОВСЬКОМУ РАЙОНІ М. КИЄВА	02.2024 12.2025	3 447 061,0	2 024 650,0	1 422 411,0	100,0
1216091	6091	0640	Будівництво об'єктів житлово-комунального господарства	РЕКОНСТРУКЦІЯ ЛІФТІВ У ЖИТЛОВОМУ БУДИНКУ ЗА АДРЕСОЮ: ПРОВ. МИКІЛЬСЬКИЙ, 1/25, ПІД'ЇЗДИ 1-4 У ПЕЧЕРСЬКОМУ РАЙОНІ М. КИЄВА	06.2023 12.2025	7 386 262,0		7 351 534,0	100,0
1216091	6091	0640	Будівництво об'єктів житлово-комунального господарства	РЕКОНСТРУКЦІЯ ЛІФТІВ У ЖИТЛОВОМУ БУДИНКУ ЗА АДРЕСОЮ: ПРОСП. БЕРЕСТЕЙСЬКИЙ, 66, ПІД'ЇЗДИ 1-5 У ШЕВЧЕНКІВСЬКОМУ РАЙОНІ М. КИЄВА	06.2024 12.2026	8 879 988,0	37 000,0	8 422 290,0	95,3
1216091	6091	0640	Будівництво об'єктів житлово-комунального господарства	РЕКОНСТРУКЦІЯ ЛІФТІВ У ЖИТЛОВОМУ БУДИНКУ ЗА АДРЕСОЮ: ПРОСП. ВАСИЛЯ ПОРИКА, 15, ПІД'ЇЗДИ 2,4,5,6 У ПОДІЛЬСЬКОМУ РАЙОНІ М. КИЄВА	06.2024 12.2025	14 829 112,0	1 118 850,0	13 710 262,0	100,0
1216091	6091	0640	Будівництво об'єктів житлово-комунального господарства	РЕКОНСТРУКЦІЯ ЛІФТІВ У ЖИТЛОВОМУ БУДИНКУ ЗА АДРЕСОЮ: ПРОСП. ВОЛОДИМИРА ІВАСЮКА, 18-Б, ПІД'ЇЗД 1 У ОБОЛОНСЬКОМУ РАЙОНІ М. КИЄВА	06.2024 12.2025	5 455 942,0	1 968 610,0	3 487 332,0	100,0
1216091	6091	0640	Будівництво об'єктів житлово-комунального господарства	РЕКОНСТРУКЦІЯ ЛІФТІВ У ЖИТЛОВОМУ БУДИНКУ ЗА АДРЕСОЮ: ПРОСП. ГЕОРГІЯ ГОНГАДЗЕ, 12, ПІД'ЇЗДИ 1,2 У ПОДІЛЬСЬКОМУ РАЙОНІ М. КИЄВА	06.2024 12.2025	9 412 034,0	3 018 240,0	6 393 794,0	100,0
1216091	6091	0640	Будівництво об'єктів житлово-комунального господарства	РЕКОНСТРУКЦІЯ ЛІФТІВ У ЖИТЛОВОМУ БУДИНКУ ЗА АДРЕСОЮ: ПРОСП. ГЕОРГІЯ ГОНГАДЗЕ, 20-Г, ПІД'ЇЗДИ 1,2 У ПОДІЛЬСЬКОМУ РАЙОНІ М. КИЄВА	06.2024 12.2025	8 165 747,0	2 442 690,0	5 723 057,0	100,0

Код Програмної класифікації видатків та кредитування місцевого бюджету	Код Типової програмної класифікації видатків та кредитування місцевого бюджету	Код Функціональної класифікації видатків та кредитування бюджету	Найменування головного розпорядника коштів місцевого бюджету / відповідального виконавця, найменування бюджетної програми/підпрограми згідно з Типовою програмною класифікацією видатків та кредитування місцевого бюджету	Найменування інвестиційного проєкту	Загальний період реалізації проєкту (рік початку і завершення)	Загальна вартість проєкту, гривень	Обсяг капітальних вкладень місцевого бюджету всього, гривень	Обсяг капітальних вкладень місцевого бюджету у 2025 році, гривень	Очікуваний рівень готовності проєкту на кінець 2025 року, %
1	2	3	4	5	6	7	8	9	10
1216091	6091	0640	Будівництво об'єктів житлово-комунального господарства	РЕКОНСТРУКЦІЯ ЛІФТІВ У ЖИТЛОВОМУ БУДИНКУ ЗА АДРЕСОЮ: ПРОСП. ПЕТРА ГРИГОРЕНКА, 36, ПІД'ЇЗД 5 У ДАРНИЦЬКОМУ РАЙОНІ М. КИЄВА	06.2024 12.2025	5 930 124,0	1 311 250,0	4 618 874,0	100,0
1216091	6091	0640	Будівництво об'єктів житлово-комунального господарства	РЕКОНСТРУКЦІЯ ЛІФТІВ У ЖИТЛОВОМУ БУДИНКУ ЗА АДРЕСОЮ: ПРОСП. ПРАВДИ, 17, ПІД'ЇЗДИ 1,2 У ПОДІЛЬСЬКОМУ РАЙОНІ М. КИЄВА	04.2023 12.2025	9 839 754,0	7 036 660,0	2 803 094,0	100,0
1216091	6091	0640	Будівництво об'єктів житлово-комунального господарства	РЕКОНСТРУКЦІЯ ЛІФТІВ У ЖИТЛОВОМУ БУДИНКУ ЗА АДРЕСОЮ: ПРОСП. СВОБОДИ, 38, ПІД'ЇЗДИ 1-4 У ПОДІЛЬСЬКОМУ РАЙОНІ М. КИЄВА	06.2024 12.2025	16 278 524,0	2 451 690,0	13 826 834,0	100,0
1216091	6091	0640	Будівництво об'єктів житлово-комунального господарства	РЕКОНСТРУКЦІЯ ЛІФТІВ У ЖИТЛОВОМУ БУДИНКУ ЗА АДРЕСОЮ: ПРОСП. ЧЕРВОНОЇ КАЛИНИ, 1-Б, ПІД'ЇЗДИ 1, 2 У ДЕСНЯНСЬКОМУ РАЙОНІ М. КИЄВА	04.2023 12.2025	10 146 763,0	9 689 248,0	457 515,0	100,0
1216091	6091	0640	Будівництво об'єктів житлово-комунального господарства	РЕКОНСТРУКЦІЯ ЛІФТІВ У ЖИТЛОВОМУ БУДИНКУ ЗА АДРЕСОЮ: ПРОСП. ЧЕРВОНОЇ КАЛИНИ, 91-А, ПІД'ЇЗД 1 У ДЕСНЯНСЬКОМУ РАЙОНІ М. КИЄВА	06.2024 12.2025	5 458 130,0	1 410 680,0	4 047 450,0	100,0
1216091	6091	0640	Будівництво об'єктів житлово-комунального господарства	РЕКОНСТРУКЦІЯ ЛІФТІВ У ЖИТЛОВОМУ БУДИНКУ ЗА АДРЕСОЮ: ХАРКІВСЬКЕ ШОСЕ, 168-Б, ПІД'ЇЗДИ 1-4 У ДАРНИЦЬКОМУ РАЙОНІ М. КИЄВА	02.2024 12.2025	7 692 310,0	6 282 655,0	1 409 655,0	100,0
1216091	6091	0640	Будівництво об'єктів житлово-комунального господарства	РЕКОНСТРУКЦІЯ ЛІФТА У ЖИТЛОВОМУ БУДИНКУ ЗА АДРЕСОЮ: ВУЛ. БОГДАНА ГАВРИЛИШИНА, 1, ПІД'ЇЗД 1 У ШЕВЧЕНКІВСЬКОМУ РАЙОНІ М. КИЄВА	06.2024 12.2025	1 806 694,0	28 000,0	1 778 694,0	100,0
1216091	6091	0640	Будівництво об'єктів житлово-комунального господарства	РЕКОНСТРУКЦІЯ ЛІФТА У ЖИТЛОВОМУ БУДИНКУ ЗА АДРЕСОЮ: ВУЛ. МИРОПІЛЬСЬКА, 25, ПІД'ЇЗД 1 У ДНІПРОВСЬКОМУ РАЙОНІ М. КИЄВА	02.2024 12.2025	2 998 630,0	1 835 070,0	1 163 560,0	100,0
1216091	6091	0640	Будівництво об'єктів житлово-комунального господарства	РЕКОНСТРУКЦІЯ ЛІФТА У ЖИТЛОВОМУ БУДИНКУ ЗА АДРЕСОЮ: ВУЛ. НОВОПОЛЬОВА, 106-А, ПІД'ЇЗД 2 У СОЛОМ'ЯНСЬКОМУ РАЙОНІ М. КИЄВА	02.2024 12.2025	1 735 200,0	28 000,0	1 707 254,0	100,0
1216091	6091	0640	Будівництво об'єктів житлово-комунального господарства	РЕКОНСТРУКЦІЯ ЛІФТА У ЖИТЛОВОМУ БУДИНКУ ЗА АДРЕСОЮ: ВУЛ. ПРАЗЬКА, 17, ПІД'ЇЗД 1 У ДНІПРОВСЬКОМУ РАЙОНІ М. КИЄВА	02.2024 12.2025	1 647 602,0	992 530,0	655 072,0	100,0

Код Програмної класифікації видатків та кредитування місцевого бюджету	Код Типової програмної класифікації видатків та кредитування місцевого бюджету	Код Функціональної класифікації видатків та кредитування бюджету	Найменування головного розпорядника коштів місцевого бюджету / відповідального виконавця, найменування бюджетної програми/підпрограми згідно з Типовою програмною класифікацією видатків та кредитування місцевого бюджету	Найменування інвестиційного проекту	Загальний період реалізації проекту (рік початку і завершення)	Загальна вартість проекту, гривень	Обсяг капітальних вкладень місцевого бюджету всього, гривень	Обсяг капітальних вкладень місцевого бюджету у 2025 році, гривень	Очікуваний рівень готовності проекту на кінець 2025 року, %
1	2	3	4	5	6	7	8	9	10
1216091	6091	0640	Будівництво об'єктів житлово-комунального господарства	РЕКОНСТРУКЦІЯ ЛІФТА У ЖИТЛОВОМУ БУДИНКУ ЗА АДРЕСОЮ: ВУЛ. СІМ'І БРОДСЬКИХ, 5/1, ПІД'ЇЗД 3 У СОЛОМ'ЯНСЬКОМУ РАЙОНІ М. КИЄВА	06.2023 12.2025	1 687 381,0	27 768,0	1 659 613,0	100,0
1216091	6091	0640	Будівництво об'єктів житлово-комунального господарства	РЕКОНСТРУКЦІЯ ЛІФТА У ЖИТЛОВОМУ БУДИНКУ ЗА АДРЕСОЮ: ВУЛ. ТЕТЯНИНСЬКА, 8/7, ПІД'ЇЗД 7 У СОЛОМ'ЯНСЬКОМУ РАЙОНІ М. КИЄВА	02.2024 12.2025	1 790 764,0	1 030 450,0	760 314,0	100,0
1216091	6091	0640	Будівництво об'єктів житлово-комунального господарства	РЕКОНСТРУКЦІЯ ЛІФТА У ЖИТЛОВОМУ БУДИНКУ ЗА АДРЕСОЮ: ВУЛ. ЯКУБА КОЛАСА, 1-А, ПІД'ЇЗД 1 У СВЯТОШИНСЬКОМУ РАЙОНІ М. КИЄВА	02.2024 12.2025	1 653 440,0	27 946,0	1 625 494,0	100,0
1216091	6091	0640	Будівництво об'єктів житлово-комунального господарства	РЕКОНСТРУКЦІЯ ЛІФТА У ЖИТЛОВОМУ БУДИНКУ ЗА АДРЕСОЮ: ВУЛ. ЯРОСЛАВІВ ВАЛ, 30-А, ПІД'ЇЗД 1 У ШЕВЧЕНКІВСЬКОМУ РАЙОНІ М. КИЄВА	08.2021 12.2025	1 838 382,0	1 477 478,0	360 904,0	100,0
1216091	6091	0640	Будівництво об'єктів житлово-комунального господарства	РЕКОНСТРУКЦІЯ ЛІФТА У ЖИТЛОВОМУ БУДИНКУ ЗА АДРЕСОЮ: ПРОСП. БЕРЕСТЕЙСЬКИЙ, 17, ПІД'ЇЗД 1 У ШЕВЧЕНКІВСЬКОМУ РАЙОНІ М. КИЄВА	02.2024 12.2025	2 104 280,0	28 000,0	2 076 280,0	100,0
1216091	6091	0640	Будівництво об'єктів житлово-комунального господарства	РЕКОНСТРУКЦІЯ ЛІФТА У ЖИТЛОВОМУ БУДИНКУ ЗА АДРЕСОЮ: ПРОСП. ЛЕСЯ КУРБАСА, 14, ПІД'ЇЗД 1 У СВЯТОШИНСЬКОМУ РАЙОНІ М. КИЄВА	02.2024 12.2025	2 099 552,0	1 948 525,0	151 027,0	100,0
1216091	6091	0640	Будівництво об'єктів житлово-комунального господарства	НОВЕ БУДІВНИЦТВО СИСТЕМ ІНЖЕНЕРНОГО ЗАХИСТУ БУДІВЕЛЬ І СПОРУД ТЕЦ-5 СП "КИЇВСЬКІ ТЕЦ" КП "КИЇВТЕПЛОЕНЕРГО". АВТОТРАНСФОРМАТОРИ АТ-1, АТ-2 ЗА АДРЕСОЮ М. КИЇВ, ВУЛ. ПРОМИСЛОВА, 4	05.2024 12.2026	390 763 127,0	70 000 000,0	22 000 000,0	24,5
1216091	6091	0640	Будівництво об'єктів житлово-комунального господарства	НОВЕ БУДІВНИЦТВО ТЕПЛОВИХ МЕРЕЖ ЦО ДЛЯ ПІДКЛЮЧЕННЯ ЖИТЛОВОГО БУДИНКУ ПО ВУЛ. ЧЕРКАСЬКА, 7 У ШЕВЧЕНКІВСЬКОМУ РАЙОНІ М. КИЄВА	07.2024 12.2025	5 600 000,0	800 000,0	4 000 000,0	85,7

Код Програмної класифікації видатків та кредитування місцевого бюджету	Код Типової програмної класифікації видатків та кредитування місцевого бюджету	Код Функціональної класифікації видатків та кредитування бюджету	Найменування головного розпорядника коштів місцевого бюджету / відповідального виконавця, найменування бюджетної програми/підпрограми згідно з Типовою програмною класифікацією видатків та кредитування місцевого бюджету	Найменування інвестиційного проекту	Загальний період реалізації проекту (рік початку і завершення)	Загальна вартість проекту, гривень	Обсяг капітальних вкладень місцевого бюджету всього, гривень	Обсяг капітальних вкладень місцевого бюджету у 2025 році, гривень	Очікуваний рівень готовності проекту на кінець 2025 року, %	
1	2	3	4	5	6	7	8	9	10	
1216091	6091	0640	Будівництво об'єктів житлово-комунального господарства	РЕКОНСТРУКЦІЯ ВРП-330 КВ ТЕЦ-6 КП "КИЇВТЕПЛОЕНЕРГО" ІЗ СПОРУДЖЕННЯМ КРУЕ-330 КВ ЗА СХЕМОЮ 330-11 М «ПОЛУТОРНА» ТА ВСТАНОВЛЕННЯМ АТ-3 ПОТУЖНІСТЮ 200 МВА, З ВЛАШТУВАННЯМ ФІЗИЧНОГО ЗАХИСТУ БУДІВЛІ ТА НОВОГО ОБЛАДНАННЯ ЗА АДРЕСОЮ: М. КИЇВ, ВУЛ. ПУХІВСЬКА, 1А	05.2024 12.2026	290 000 000,0	188 154 288,0	22 000 000,0	78,6	
1216091	6091	0640	Будівництво об'єктів житлово-комунального господарства	РЕКОНСТРУКЦІЯ ДІЛЯНОК ТЕПЛОВОЇ МЕРЕЖІ ТМ-3 ТЕЦ-5 ВІД ТК 339 ДО ТК 340 ПО ВУЛ. ДІЛОВІЙ	03.2020 12.2025	94 178 643,0	33 752 000,0	59 877 626,0	100,0	
1216091	6091	0640	Будівництво об'єктів житлово-комунального господарства	ТЕХНІЧНЕ ПЕРЕОСНАЩЕННЯ СП "ЗАВОД "ЕНЕРГІЯ" КП "КИЇВТЕПЛОЕНЕРГО" НА ВУЛ. КОЛЕКТОРНИЙ, 44 У ДАРНИЦЬКОМУ РАЙОНІ М. КИЄВА В ЧАСТИНІ СИСТЕМИ ОЧИЩЕННЯ ДИМОВИХ ГАЗІВ	12.2011 12.2027	1 023 976 899,0	507 237 232,0	24 431 366,0	56,3	
1216091	6091	0640	Будівництво об'єктів житлово-комунального господарства	НОВЕ БУДІВНИЦТВО ТЕПЛОВИХ МЕРЕЖ ДУ 1000 ТА НАСОСНОЇ СТАНЦІЇ З ВСТАНОВЛЕННЯ МЕРЕЖНОГО НАСОСУ НА СТ "ПОЗНЯКИ" НА ВУЛ. РЕВУЦЬКОГО ДАРНИЦЬКОГО РАЙОНУ М. КИЄВА	03.2025 12.2026	500 000 000,0		1 000 000,0	0,2	
0700000			07 ДЕПАРТАМЕНТ ОХОРОНИ ЗДОРОВ'Я						58 141 530,0	
0710000			07 ДЕПАРТАМЕНТ ОХОРОНИ ЗДОРОВ'Я						58 141 530,0	
0712170	2170	0763	Будівництво закладів охорони здоров'я	РЕКОНСТРУКЦІЯ БУДІВЛІ КИЇВСЬКОЇ МІСЬКОЇ КЛІНІЧНОЇ ЛІКАРНІ №6 З РОЗМІЩЕННЯМ ЛІКАРНІ ШВИДКОЇ МЕДИЧНОЇ ДОПОМОГИ "ПРАВОБЕРЕЖНА" НА ПРОСПЕКТІ КОСМОНАВТА КОМАРОВА, 3 У СОЛОМ'ЯНСЬКОМУ РАЙОНІ М.КИЄВА	04.2018 12.2028	2 186 480 318,0	15 198 522,0	17 278 202,0	1,5	
0712170	2170	0763	Будівництво закладів охорони здоров'я	РЕКОНСТРУКЦІЯ НЕЖИТЛОВОЇ БУДІВЛІ ЛІТ. "А-1", "Б" КИЇВСЬКОГО МІСЬКОГО БУДИНКУ ДИТИНИ "БЕРІЗКА" З ПРИБУДОВОЮ КОРПУСУ ФІЗИЧНОЇ ТА РЕАБІЛІТАЦІЙНОЇ МЕДИЦИНИ НА ВУЛ. КУБАНСЬКОЇ УКРАЇНИ, 4 У ДЕСНЯНСЬКОМУ РАЙОНІ М.КИЄВА	04.2019 12.2026	203 919 304,0	53 040 418,0	5 000 000,0	28,5	

Код Програмної класифікації видатків та кредитування місцевого бюджету	Код Типової програмної класифікації видатків та кредитування місцевого бюджету	Код Функціональної класифікації видатків та кредитування бюджету	Найменування головного розпорядника коштів місцевого бюджету / відповідального виконавця, найменування бюджетної програми/підпрограми згідно з Типовою програмною класифікацією видатків та кредитування місцевого бюджету	Найменування інвестиційного проєкту	Загальний період реалізації проєкту (рік початку і завершення)	Загальна вартість проєкту, гривень	Обсяг капітальних вкладень місцевого бюджету всього, гривень	Обсяг капітальних вкладень місцевого бюджету у 2025 році, гривень	Очікуваний рівень готовності проєкту на кінець 2025 року, %
1	2	3	4	5	6	7	8	9	10
0712170	2170	0763	Будівництво закладів охорони здоров'я	РЕКОНСТРУКЦІЯ ПРИЙМАЛЬНОГО ВІДДІЛЕННЯ ТА СПЕЦІАЛІЗОВАНИХ ВІДДІЛЕНЬ ОЛЕКСАНДРІВСЬКОЇ КЛІНІЧНОЇ ЛІКАРНІ М.КИЄВА, БЛАГОУСТРІЙ ТЕРИТОРІЇ ТА ПРОТИЗСУВНІ РОБОТИ НА ВУЛ.ШОВКОВИЧНИЙ, 39/1	11.2010 12.2027	651 141 086,0	365 059 685,0	5 000 000,0	56,8
0712170	2170	0763	Будівництво закладів охорони здоров'я	РЕКОНСТРУКЦІЯ НЕЖИТЛОВОЇ БУДІВЛІ, ЛІТ. "А" КОМУНАЛЬНОГО НЕКОМЕРЦІЙНОГО ПІДПРИЄМСТВА «ЦЕНТР ПЕРВИННОЇ МЕДИКО-САНИТАРНОЇ ДОПОМОГИ №2» ОБОЛОНСЬКОГО РАЙОНУ МІСТА КИЄВА БЕЗ ЗМІНИ ФУНКЦІОНАЛЬНОГО ПРИЗНАЧЕННЯ НА ПРОСП.МІНСЬКОМУ,6 В ОБОЛОНСЬКОМУ РАЙОНІ М.КИЄВА	09.2021 12.2026	111 591 272,0	42 893 013,0	16 156 645,0	52,9
0712170	2170	0763	Будівництво закладів охорони здоров'я	РЕКОНСТРУКЦІЯ ГРОМАДСЬКОЇ БУДІВЛІ ЛІТ. "Ж" ПІД ЗАХИСТУ СПОРУДУ ЦИВІЛЬНОГО ЗАХИСТУ КНП "КФПЦ" ЗА АДРЕСОЮ: М. КИЇВ, ВУЛ. ХАРКІВСЬКЕ ШОСЕ 121/3	01.2025 12.2025	14 706 683,0		14 706 683,0	100,0
1500000			15 ДЕПАРТАМЕНТ БУДІВНИЦТВА ТА ЖИТЛОВОГО ЗАБЕЗПЕЧЕННЯ					80 000 000,0	
1510000			15 ДЕПАРТАМЕНТ БУДІВНИЦТВА ТА ЖИТЛОВОГО ЗАБЕЗПЕЧЕННЯ					80 000 000,0	
1516081	6081	0610	Будівництво житла для окремих категорій населення відповідно до законодавства	РЕКОНСТРУКЦІЯ ТЕРИТОРІЇ ВИРОБНИЧО-СКЛАДСЬКОЇ БАЗИ ПІД БУДІВНИЦТВО ЖИТЛОВИХ БУДИНКІВ ТА СКЛАДСЬКИХ БУДІВЕЛЬ ЗА АДРЕСОЮ: М. КИЇВ, СОЛОМ'ЯНСЬКИЙ РАЙОН, ВУЛ. КАЧАЛОВА, 40 (VI ЧЕРГА БУДІВНИЦТВА)	08.2019 12.2026	1 035 766 857,0	29 628 438,0	5 000 000,0	6,8
1516091	6091	0640	Будівництво об'єктів житлово-комунального господарства	БУДІВНИЦТВО ЖИТЛОВОГО БУДИНКУ ДЛЯ ПРАЦІВНИКІВ КП "КИЇВСЬКИЙ МЕТРОПОЛІТЕН" ТА ПАТ "КИЇВМЕТРОБУД" З ОБ'ЄКТАМИ СОЦІАЛЬНОЇ ІНФРАСТРУКТУРИ ТА БЛОКОМ ПЕРВИННОГО ОБСЛУГОВУВАННЯ НА ПРОСП. 40-РІЧЧЯ ЖОВТНЯ, 74 У ГОЛОСІЇВСЬКОМУ РАЙОНІ (ЗОВНІШНІ ІНЖЕНЕРНІ МЕРЕЖІ)	01.2024 12.2026	142 746 162,0	1 000 000,0	2 500 000,0	7,5

Код Програмної класифікації видатків та кредитування місцевого бюджету	Код Типової програмної класифікації видатків та кредитування місцевого бюджету	Код Функціональної класифікації видатків та кредитування бюджету	Найменування головного розпорядника коштів місцевого бюджету / відповідального виконавця, найменування бюджетної програми/підпрограми згідно з Типовою програмною класифікацією видатків та кредитування місцевого бюджету	Найменування інвестиційного проекту	Загальний період реалізації проекту (рік початку і завершення)	Загальна вартість проекту, гривень	Обсяг капітальних вкладень місцевого бюджету всього, гривень	Обсяг капітальних вкладень місцевого бюджету у 2025 році, гривень	Очікуваний рівень готовності проекту на кінець 2025 року, %
1	2	3	4	5	6	7	8	9	10
1516091	6091	0640	Будівництво об'єктів житлово-комунального господарства	ПРОКЛАДАННЯ ЗОВНІШНІХ ІНЖЕНЕРНИХ МЕРЕЖ ДО ЖИТЛОВОГО БУДИНКУ З ВБУДОВАНО-ПРИБУДОВАНИМИ ПРИМІЩЕННЯМИ НА ПЕРЕТИНІ ВУЛИЦЬ МІЛЮТЕНКА ТА ШОЛОМ-АЛЕЙХЕМА У ДЕСНЯНСЬКОМУ РАЙОНІ	09.2017 11.2025	130 000 000,0	122 018 720,0	2 500 000,0	95,9
1516081	6081	0610	Будівництво житла для окремих категорій населення відповідно до законодавства	РЕКОНСТРУКЦІЯ ЖИТЛОВОГО БУДИНКУ НА БУЛЬВАРІ КОЛЬЦОВА, 24-А У СВЯТОШИНЬСЬКОМУ РАЙОНІ	09.2018 12.2026	728 338 399,0	434 938 631,0	70 000 000,0	71,4
2800000			28 ДЕПАРТАМЕНТ ЗАХИСТУ ДОВКІЛЛЯ ТА АДАПТАЦІЇ ДО ЗМІНИ КЛІМАТУ					15 826 473,0	
2810000			28 ДЕПАРТАМЕНТ ЗАХИСТУ ДОВКІЛЛЯ ТА АДАПТАЦІЇ ДО ЗМІНИ КЛІМАТУ					15 826 473,0	
2816091	6091	0640	Будівництво об'єктів житлово-комунального господарства	БУДІВНИЦТВО НАСОСНОЇ СТАНЦІЇ НА ОЗЕРІ ВИРЛИЦЯ ТА ВОДОПРОВОДУ ТЕХНІЧНОЇ ВОДИ ДЛЯ ПОЛИВУ ЗЕЛЕНИХ НАСАДЖЕНЬ ХАРКІВСЬКОЇ ПЛОЩІ ТА ПРОСПЕКТУ БАЖАНА В ДАРНИЦЬКОМУ РАЙОНІ	03.2015 12.2025	29 545 023,0	25 818 550,0	3 726 473,0	100,0
2816091	6091	0640	Будівництво об'єктів житлово-комунального господарства	РЕКОНСТРУКЦІЯ ТА БЛАГОУСТРІЙ ПАРКУ "ОРЛЯТКО" У СОЛОМ'ЯНСЬКОМУ РАЙОНІ	03.2016 12.2026	100 502 771,0	76 928 951,0	10 000 000,0	86,5
2816091	6091	0640	Будівництво об'єктів житлово-комунального господарства	РЕКОНСТРУКЦІЯ ГІДРОТЕХНІЧНИХ СПОРУД З ВІДНОВЛЕННЯМ ЕКОЛОГІЧНОГО ТА САНІТАРНО-ГІГІЄНИЧНОГО СТАНУ Р. ЛИБІДЬ В М. КИЄВІ	08.2018 10.2028	2 231 449 857,0	26 703 510,0	100 000,0	1,2
2817330	7330	0443	Будівництво інших об'єктів комунальної власності	БУДІВНИЦТВО ЦЕНТРУ ЗАХИСТУ ТВАРИН НА ВУЛ. АВТОПАРКОВІЙ У ДАРНИЦЬКОМУ РАЙОНІ	08.2012 12.2026	157 650 323,0	63 182 097,0	2 000 000,0	41,3
0600000			06 ДЕПАРТАМЕНТ ОСВІТИ І НАУКИ					106 708 369,0	
0610000			06 ДЕПАРТАМЕНТ ОСВІТИ І НАУКИ					106 708 369,0	

Код Програмої класифікації видатків та кредитування місцевого бюджету	Код Типової програмої класифікації видатків та кредитування місцевого бюджету	Код Функціональної класифікації видатків та кредитування бюджету	Найменування головного розпорядника коштів місцевого бюджету / відповідального виконавця, найменування бюджетної програми/підпрограми згідно з Типовою програмною класифікацією видатків та кредитування місцевого бюджету	Найменування інвестиційного проекту	Загальний період реалізації проекту (рік початку і завершення)	Загальна вартість проекту, гривень	Обсяг капітальних вкладень місцевого бюджету всього, гривень	Обсяг капітальних вкладень місцевого бюджету у 2025 році, гривень	Очікуваний рівень готовності проекту на кінець 2025 року, %
1	2	3	4	5	6	7	8	9	10
0611300	1300	0990	Будівництво освітніх установ та закладів	БУДІВНИЦТВО ЗАХИСНОЇ СПОРУДИ ЦИВІЛЬНОГО ЗАХИСТУ (ПРОТИРАДІАЦІЙНЕ УКРИТТЯ) У ЗАКЛАДІ ЗАГАЛЬНОЇ СЕРЕДНЬОЇ ОСВІТИ № 18 НА ЗЕМЕЛЬНІЙ ДІЛЯНЦІ ЗА АДРЕСОЮ: ВУЛИЦЯ АКАДЕМІКА ОППОКОВА,1 В ОБОЛОНСЬКОМУ РАЙОНІ М.КИЄВА	12.2023 12.2025	50 000 000,0	1 500 000,0	48 479 198,0	100,0
0611300	1300	0990	Будівництво освітніх установ та закладів	РЕКОНСТРУКЦІЯ НЕЖИТЛОВОЇ БУДІВЛІ ЛІТЕРА "А" З ПРИБУДОВОЮ ЗАХИСНОЇ СПОРУДИ ЦИВІЛЬНОГО ЗАХИСТУ (ПРОТИРАДІАЦІЙНЕ УКРИТТЯ) СЕРЕДНЬОЇ ЗАГАЛЬНООСВІТНЬОЇ ШКОЛИ № 174 М.КИЄВА НА ЗЕМЕЛЬНІЙ ДІЛЯНЦІ ЗА АДРЕСОЮ: ВУЛ. ГЕРОІВ СЕВАСТОПОЛЯ,43 У СОЛОМ'ЯНСЬКОМУ РАЙОНІ М.КИЄВА	09.2023 12.2025	74 490 763,0	31 261 593,0	43 229 171,0	100,0
0611300	1300	0990	Будівництво освітніх установ та закладів	БУДІВНИЦТВО СПОРУДИ ПОДВІЙНОГО ПРИЗНАЧЕННЯ ІЗ ЗАХИСНИМИ ВЛАСТИВОСТЯМИ ПРОТИРАДІАЦІЙНОГО УКРИТТЯ КОМУНАЛЬНОГО ЗАКЛАДУ ПРОФЕСІЙНОЇ (ПРОФЕСІЙНО-ТЕХНІЧНОЇ) ОСВІТИ "КИЇВСЬКИЙ ПРОФЕСІЙНИЙ КОЛЕДЖ ТЕХНОЛОГІЙ ТА ДИЗАЙНУ ОДЯГУ" НА ЗЕМЕЛЬНІЙ ДІЛЯНЦІ ЗА АДРЕСОЮ: ПРОСП. ЛЕОНІДА КАДЕНЮКА, 22 У ДЕСНЯНСЬКОМУ РАЙОНІ М.КИЄВА	04.2024 12.2027	50 000 000,0	5 700 000,0	15 000 000,0	41,4
1100000				11 ДЕПАРТАМЕНТ МОЛОДІ ТА СПОРТУ				5 776 280,0	
1110000				11 ДЕПАРТАМЕНТ МОЛОДІ ТА СПОРТУ				5 776 280,0	
1115070	5070	0810	Будівництво споруд, установ та закладів фізичної культури і спорту	РЕКОНСТРУКЦІЯ КОТЕЛЬНІ З ПІДКЛЮЧЕННЯМ ДО ІСНУЮЧИХ ІНЖЕНЕРНИХ МЕРЕЖ ТА СИСТЕМ ТЕПЛО- І ВОДОПОСТАЧАННЯ КОРПУСІВ МАЙНОВОГО КОМПЛЕКСУ ДИТЯЧОГО ЗАКЛАДУ ОЗДОРОВЛЕННЯ ТА ВІДПОЧИНКУ САНАТОРНОГО ТИПУ "ДРУЖНИЙ" НА ВУЛ.ДАВИДЧУКА, 48 В МІСТІ ІРПІНЬ БУЧАНСЬКОГО РАЙОНУ КИЇВСЬКОЇ ОБЛАСТІ	03.2024 12.2025	23 651 280,0	17 875 000,0	5 776 280,0	100,0
3000000				30 ДЕПАРТАМЕНТ МУНІЦИПАЛЬНОЇ БЕЗПЕКИ				5 162 510,0	

Код Програмної класифікації видатків та кредитування місцевого бюджету	Код Типової програмної класифікації видатків та кредитування місцевого бюджету	Код Функціональної класифікації видатків та кредитування бюджету	Найменування головного розпорядника коштів місцевого бюджету / відповідального виконавця, найменування бюджетної програми/підпрограми згідно з Типовою програмною класифікацією видатків та кредитування місцевого бюджету	Найменування інвестиційного проекту	Загальний період реалізації проекту (рік початку і завершення)	Загальна вартість проекту, гривень	Обсяг капітальних вкладень місцевого бюджету всього, гривень	Обсяг капітальних вкладень місцевого бюджету у 2025 році, гривень	Очікуваний рівень готовності проекту на кінець 2025 року, %	
1	2	3	4	5	6	7	8	9	10	
3010000			30 ДЕПАРТАМЕНТ МУНІЦИПАЛЬНОЇ БЕЗПЕКИ					5 162 510,0		
3017330	7330	0443	Будівництво інших об'єктів комунальної власності	БУДІВНИЦТВО БУДІВЛІ АВАРІЙНО-РЯТУВАЛЬНОЇ СТАНЦІЇ ПОДІЛЬСЬКОГО РАЙОНУ НА ВУЛ. ВИШГОРОДСЬКА, 21	04.2023 12.2026	70 000 000,0	2 853 431,0	5 162 510,0	11,5	
4000000			40 ГОЛОСІЇВСЬКА РАЙОННА В МІСТІ КИЄВІ ДЕРЖАВНА АДМІНІСТРАЦІЯ					60 000 000,0		
4010000			40 ГОЛОСІЇВСЬКА РАЙОННА В МІСТІ КИЄВІ ДЕРЖАВНА АДМІНІСТРАЦІЯ					60 000 000,0		
4011300	1300	0990	Будівництво освітніх установ та закладів	БУДІВНИЦТВО СПОРУДИ ПОДВІЙНОГО ПРИЗНАЧЕННЯ ІЗ ЗАХИСНИМИ ВЛАСТИВОСТЯМИ ПРОТИРАДІАЦІЙНОГО УКРИТТЯ ГІМНАЗІЇ № 236 МІСТА КИЄВА НА ЗЕМЕЛЬНІЙ ДІЛЯНЦІ ЗА АДРЕСОЮ: ВУЛ. АКАДЕМІКА ЗАБОЛОТНОГО, 144 У ГОЛОСІЇВСЬКОМУ РАЙОНІ М.КИЄВА	09.2023 12.2025	247 277 022,0	37 119 786,0	15 000 000,0	21,1	
4011300	1300	0990	Будівництво освітніх установ та закладів	БУДІВНИЦТВО СПОРУДИ ПОДВІЙНОГО ПРИЗНАЧЕННЯ ІЗ ЗАХИСНИМИ ВЛАСТИВОСТЯМИ ПРОТИРАДІАЦІЙНОГО УКРИТТЯ СПЕЦІАЛІЗОВАНОЇ ШКОЛИ І-ІІІ СТУПЕНІВ З ПОГЛИБЛЕНИМ ВИВЧЕННЯМ АНГЛІЙСЬКОЇ ТА ІТАЛІЙСЬКОЇ МОВ № 44 МІСТА КИЄВА НА ЗЕМЕЛЬНІЙ ДІЛЯНЦІ ЗА АДРЕСОЮ: ВУЛ. ЖИЛЯНСЬКА, 46, У ГОЛОСІЇВСЬКОМУ РАЙОНІ М.КИЄВА	09.2023 12.2025	129 576 832,0	25 068 138,0	5 000 000,0	23,2	
4011300	1300	0990	Будівництво освітніх установ та закладів	БУДІВНИЦТВО СПОРУДИ ПОДВІЙНОГО ПРИЗНАЧЕННЯ ІЗ ЗАХИСНИМИ ВЛАСТИВОСТЯМИ ПРОТИРАДІАЦІЙНОГО УКРИТТЯ СПЕЦІАЛІЗОВАНОЇ ШКОЛИ І-ІІІ СТУПЕНІВ З ПОГЛИБЛЕНИМ ВИВЧЕННЯМ АНГЛІЙСЬКОЇ ТА ІТАЛІЙСЬКОЇ МОВ № 130 ІМЕНІ ДАНТЕ АЛІГ'ЕРІ МІСТА КИЄВА НА ЗЕМЕЛЬНІЙ ДІЛЯНЦІ ЗА АДРЕСОЮ: ВУЛ. ВЕЛИКА ВАСИЛЬКІВСЬКА, 128 У ГОЛОСІЇВСЬКОМУ РАЙОНІ М.КИЄВА	09.2023 12.2025	234 583 593,0	17 476 407,0	5 000 000,0	9,6	

Код Програмної класифікації видатків та кредитування місцевого бюджету	Код Типової програмної класифікації видатків та кредитування місцевого бюджету	Код Функціональної класифікації видатків та кредитування бюджету	Найменування головного розпорядника коштів місцевого бюджету / відповідального виконавця, найменування бюджетної програми/підпрограми згідно з Типовою програмною класифікацією видатків та кредитування місцевого бюджету	Найменування інвестиційного проекту	Загальний період реалізації проекту (рік початку і завершення)	Загальна вартість проекту, гривень	Обсяг капітальних вкладень місцевого бюджету всього, гривень	Обсяг капітальних вкладень місцевого бюджету у 2025 році, гривень	Очікуваний рівень готовності проекту на кінець 2025 року, %
1	2	3	4	5	6	7	8	9	10
4011300	1300	0990	Будівництво освітніх установ та закладів	БУДІВНИЦТВО СПОРУДИ ПОДВІЙНОГО ПРИЗНАЧЕННЯ ІЗ ЗАХИСНИМИ ВЛАСТИВОСТЯМИ ПРОТИРАДІАЦІЙНОГО УКРИТТЯ ШКОЛИ І-ІІІ СТУПЕНІВ №186 МІСТА КИЄВА НА ЗЕМЕЛЬНІЙ ДІЛЯНЦІ ЗА АДРЕСОЮ: ВУЛ. СЕЧЕНОВА, 8 У ГОЛОСІЇВСЬКОМУ РАЙОНІ М.КИЄВА	09.2023 12.2025	250 886 256,0	41 355 407,0	15 000 000,0	22,5
4011300	1300	0990	Будівництво освітніх установ та закладів	РЕКОНСТРУКЦІЯ З ПРИБУДОВОЮ БУДІВЕЛЬ І СПОРУД ГІМНАЗІЇ № 59 ІМЕНІ О. М. БОЙЧЕНКА, ВУЛ. ВЕЛИКА КИТАЇВСЬКА, 85 В ГОЛОСІЇВСЬКОМУ РАЙОНІ М. КИЄВА	01.2013 12.2028	505 848 944,0	334 940 969,0	10 000 000,0	68,2
4011300	1300	0990	Будівництво освітніх установ та закладів	РЕКОНСТРУКЦІЯ НЕЖИТЛОВОЇ БУДІВЛІ (ЛІТ. А) ПІД БУДІВЛЮ ПОБУТОВОГО ОБСЛУГОВУВАННЯ З АДМІНІСТРАТИВНИМИ ПРИМІЩЕННЯМИ НА ВУЛ.ТЕСЛЯРСЬКІЙ, 2 У ГОЛОСІЇВСЬКОМУ РАЙОНІ МІСТА КИЄВА	06.2021 12.2028	356 955 973,0	4 178 634,0	5 000 000,0	2,6
4011300	1300	0990	Будівництво освітніх установ та закладів	РЕКОНСТРУКЦІЯ НЕЖИТЛОВОЇ БУДІВЛІ ЛІТ. "А-3" СПЕЦІАЛІЗОВАНОЇ ШКОЛИ І-ІІІ СТУПЕНІВ З ПОГЛИБЛЕНИМ ВИВЧЕННЯМ УКРАЇНСЬКОЇ МОВИ ТА ЛІТЕРАТУРИ № 260 МІСТА КИЄВА, ВУЛ. МАРШАЛА ЯКУБОВСЬКОГО, 7-Б У ГОЛОСІЇВСЬКОМУ РАЙОНІ	03.2022 12.2028	371 908 612,0	38 500 693,0	5 000 000,0	11,7
4100000				41 ДАРНИЦЬКА РАЙОННА В МІСТІ КИЄВІ ДЕРЖАВНА АДМІНІСТРАЦІЯ				90 483 240,0	
4110000				41 ДАРНИЦЬКА РАЙОННА В МІСТІ КИЄВІ ДЕРЖАВНА АДМІНІСТРАЦІЯ				90 483 240,0	
4111300	1300	0990	Будівництво освітніх установ та закладів	БУДІВНИЦТВО СПОРУДИ ПОДВІЙНОГО ПРИЗНАЧЕННЯ ІЗ ЗАХИСНИМИ ВЛАСТИВОСТЯМИ ПРОТИРАДІАЦІЙНОГО УКРИТТЯ ДОШКІЛЬНОГО НАВЧАЛЬНОГО ЗАКЛАДУ (ЯСЛА-САДОК) №210 ДАРНИЦЬКОГО РАЙОНУ М. КИЄВА НА ЗЕМЕЛЬНІЙ ДІЛЯНЦІ ЗА АДРЕСОЮ: ВУЛ. СРІБНОКІЛЬСЬКА, 14-Б У ДАРНИЦЬКОМУ РАЙОНІ М.КИЄВА	09.2023 12.2025	132 717 925,0	12 800 000,0	20 000 000,0	24,7

Код Програмної класифікації видатків та кредитування місцевого бюджету	Код Типової програмної класифікації видатків та кредитування місцевого бюджету	Код Функціональної класифікації видатків та кредитування бюджету	Найменування головного розпорядника коштів місцевого бюджету / відповідального виконавця, найменування бюджетної програми/підпрограми згідно з Типовою програмною класифікацією видатків та кредитування місцевого бюджету	Найменування інвестиційного проєкту	Загальний період реалізації проєкту (рік початку і завершення)	Загальна вартість проєкту, гривень	Обсяг капітальних вкладень місцевого бюджету всього, гривень	Обсяг капітальних вкладень місцевого бюджету у 2025 році, гривень	Очікуваний рівень готовності проєкту на кінець 2025 року, %
1	2	3	4	5	6	7	8	9	10
4111300	1300	0990	Будівництво освітніх установ та закладів	БУДІВНИЦТВО СПОРУДИ ПОДВІЙНОГО ПРИЗНАЧЕННЯ ІЗ ЗАХИСНИМИ ВЛАСТИВОСТЯМИ ПРОТИРАДІАЦІЙНОГО УКРИТТЯ ДОШКІЛЬНОГО НАВЧАЛЬНОГО ЗАКЛАДУ (ЯСЛА-САДОК) №5 ДАРНИЦЬКОГО РАЙОНУ М. КИЄВА НА ЗЕМЕЛЬНІЙ ДІЛЯНЦІ ЗА АДРЕСОЮ: ВУЛ. СРІБНОКІЛЬСЬКА, 4-А У ДАРНИЦЬКОМУ РАЙОНІ М.КИЄВА	09.2023 12.2025	140 293 500,0	14 250 000,0	5 000 000,0	13,7
4111300	1300	0990	Будівництво освітніх установ та закладів	БУДІВНИЦТВО СПОРУДИ ПОДВІЙНОГО ПРИЗНАЧЕННЯ ІЗ ЗАХИСНИМИ ВЛАСТИВОСТЯМИ ПРОТИРАДІАЦІЙНОГО УКРИТТЯ ДОШКІЛЬНОГО НАВЧАЛЬНОГО ЗАКЛАДУ (ЯСЛА-САДОК) КОМБІНОВАНОГО ТИПУ №132 ДАРНИЦЬКОГО РАЙОНУ М.КИЄВА ЗА АДРЕСОЮ: ВУЛ. БОРИСА ГМИРІ, 3-А У ДАРНИЦЬКОМУ РАЙОНІ М.КИЄВА	09.2023 12.2025	152 286 490,0	16 800 000,0	20 000 000,0	24,2
4116091	6091	0640	Будівництво об'єктів житлово-комунального господарства	БУДІВНИЦТВО ГІДРОВУЗЛА, МІКРОРАЙОН БОРТНИЧІ, ПО ВУЛ.ДЯЧЕНКА В ДАРНИЦЬКОМУ РАЙОНІ М. КИЄВА	09.2007 12.2026	241 549 993,0	122 791 925,0	21 300 000,0	59,7
4116091	6091	0640	Будівництво об'єктів житлово-комунального господарства	ВОДОПОНИЖЕННЯ ТЕРИТОРІЇ ПРИВАТНОЇ ЗАБУДОВИ МКР. ЧЕРВОНИЙ ХУТІР	02.2017 12.2026	96 455 000,0	66 089 000,0	5 000 000,0	73,7
4116091	6091	0640	Будівництво об'єктів житлово-комунального господарства	ВОДОПОСТАЧАННЯ 12 КВАРТАЛУ МІКРОРАЙОНУ БОРТНИЧІ	04.2010 12.2025	25 688 885,0	696 400,0	4 742 290,0	100,0
4116091	6091	0640	Будівництво об'єктів житлово-комунального господарства	ПОЛІПШЕННЯ ВОДОВІДВЕДЕННЯ ПРИВАТНОГО СЕКТОРА В МІКРОРАЙОНІ ЧЕРВОНИЙ ХУТІР (ДІЛЯНКА 9)	04.2005 12.2025	49 418 150,0	34 977 200,0	14 440 950,0	100,0
4200000			42 ДЕСНЯНСЬКА РАЙОННА В МІСТІ КИЄВІ ДЕРЖАВНА АДМІНІСТРАЦІЯ					20 000 000,0	
4210000			42 ДЕСНЯНСЬКА РАЙОННА В МІСТІ КИЄВІ ДЕРЖАВНА АДМІНІСТРАЦІЯ					20 000 000,0	

Код Програмної класифікації видатків та кредитування місцевого бюджету	Код Типової програмної класифікації видатків та кредитування місцевого бюджету	Код Функціональної класифікації видатків та кредитування бюджету	Найменування головного розпорядника коштів місцевого бюджету / відповідального виконавця, найменування бюджетної програми/підпрограми згідно з Типовою програмною класифікацією видатків та кредитування місцевого бюджету	Найменування інвестиційного проекту	Загальний період реалізації проекту (рік початку і завершення)	Загальна вартість проекту, гривень	Обсяг капітальних вкладень місцевого бюджету всього, гривень	Обсяг капітальних вкладень місцевого бюджету у 2025 році, гривень	Очікуваний рівень готовності проекту на кінець 2025 року, %
1	2	3	4	5	6	7	8	9	10
4211300	1300	0990	Будівництво освітніх установ та закладів	БУДІВНИЦТВО СПОРУДИ ПОДВІЙНОГО ПРИЗНАЧЕННЯ ІЗ ЗАХИСНИМИ ВЛАСТИВОСТЯМИ ПРОТИРАДІАЦІЙНОГО УКРИТТЯ ДОШКІЛЬНОГО НАВЧАЛЬНОГО ЗАКЛАДУ (ЯСЛА-САДОК) № 175 ДЕСНЯНСЬКОГО РАЙОНУ МІСТА КИЄВА НА ЗЕМЕЛЬНІЙ ДІЛЯНЦІ ЗА АДРЕСОЮ: ВУЛ. РАДИСТИВ, 61 У ДЕСНЯНСЬКОМУ РАЙОНІ М.КИЄВА	09.2023 12.2025	43 083 668,0	7 148 768,0	5 000 000,0	28,2
4211300	1300	0990	Будівництво освітніх установ та закладів	БУДІВНИЦТВО СПОРУДИ ПОДВІЙНОГО ПРИЗНАЧЕННЯ ІЗ ЗАХИСНИМИ ВЛАСТИВОСТЯМИ ПРОТИРАДІАЦІЙНОГО УКРИТТЯ ЛІЦЕЮ №18 ДЕСНЯНСЬКОГО РАЙОНУ МІСТА КИЄВА НА ЗЕМЕЛЬНІЙ ДІЛЯНЦІ ЗА АДРЕСОЮ: ВУЛ. БРАТИСЛАВСЬКА, 14-А У ДЕСНЯНСЬКОМУ РАЙОНІ М.КИЄВА	09.2023 12.2025	47 272 807,0	18 689 638,0	5 000 000,0	50,1
4211300	1300	0990	Будівництво освітніх установ та закладів	БУДІВНИЦТВО СПОРУДИ ПОДВІЙНОГО ПРИЗНАЧЕННЯ ІЗ ЗАХИСНИМИ ВЛАСТИВОСТЯМИ ПРОТИРАДІАЦІЙНОГО УКРИТТЯ ПОЧАТКОВОЇ ШКОЛИ "ЛІСОВІ ДЗВІНОЧКИ" ДЕСНЯНСЬКОГО РАЙОНУ МІСТА КИЄВА НА ЗЕМЕЛЬНІЙ ДІЛЯНЦІ ЗА АДРЕСОЮ: ВУЛ. КОСМОНАВТА ПОПОВИЧА (ВОЛКОВА), 22-А У ДЕСНЯНСЬКОМУ РАЙОНІ М.КИЄВА	09.2023 12.2025	45 188 392,0	14 949 661,0	5 000 000,0	44,1
4211300	1300	0990	Будівництво освітніх установ та закладів	БУДІВНИЦТВО СПОРУДИ ПОДВІЙНОГО ПРИЗНАЧЕННЯ ІЗ ЗАХИСНИМИ ВЛАСТИВОСТЯМИ ПРОТИРАДІАЦІЙНОГО УКРИТТЯ ПОЧАТКОВОЇ ШКОЛИ № 311 ДЕСНЯНСЬКОГО РАЙОНУ МІСТА КИЄВА НА ЗЕМЕЛЬНІЙ ДІЛЯНЦІ ЗА АДРЕСОЮ: ВУЛ. МИЛОСЛАВСЬКА, 27 У ДЕСНЯНСЬКОМУ РАЙОНІ М.КИЄВА	09.2023 12.2025	54 922 179,0	23 037 601,0	5 000 000,0	51,0
4300000				43 ДНІПРОВСЬКА РАЙОННА В МІСТІ КИЄВІ ДЕРЖАВНА АДМІНІСТРАЦІЯ				50 000 000,0	
4310000				43 ДНІПРОВСЬКА РАЙОННА В МІСТІ КИЄВІ ДЕРЖАВНА АДМІНІСТРАЦІЯ				50 000 000,0	

Код Програмної класифікації видатків та кредитування місцевого бюджету	Код Типової програмної класифікації видатків та кредитування місцевого бюджету	Код Функціональної класифікації видатків та кредитування бюджету	Найменування головного розпорядника коштів місцевого бюджету / відповідального виконавця, найменування бюджетної програми/підпрограми згідно з Типовою програмною класифікацією видатків та кредитування місцевого бюджету	Найменування інвестиційного проекту	Загальний період реалізації проекту (рік початку і завершення)	Загальна вартість проекту, гривень	Обсяг капітальних вкладень місцевого бюджету всього, гривень	Обсяг капітальних вкладень місцевого бюджету у 2025 році, гривень	Очікуваний рівень готовності проекту на кінець 2025 року, %
1	2	3	4	5	6	7	8	9	10
4311300	1300	0990	Будівництво освітніх установ та закладів	БУДІВНИЦТВО СПОРУДИ ПОДВІЙНОГО ПРИЗНАЧЕННЯ ІЗ ЗАХИСНИМИ ВЛАСТИВОСТЯМИ ПРОТИРАДІАЦІЙНОГО УКРИТТЯ ГІМНАЗІЇ № 191 ІМ. П.Г. ТИЧІНИ З ПОГЛИБЛЕНИМ ВИВЧЕННЯМ ІНОЗЕМНИХ МОВ М. КИЄВА НА ЗЕМЕЛЬНІЙ ДІЛЯНЦІ ЗА АДРЕСОЮ: ВУЛ. МИКОЛАЙЧУКА ІВАНА, 9-А У ДНІПРОВСЬКОМУ РАЙОНІ М.КИЄВА	09.2023 12.2025	372 193 482,0	54 113 486,0	5 000 000,0	15,9
4311300	1300	0990	Будівництво освітніх установ та закладів	БУДІВНИЦТВО СПОРУДИ ПОДВІЙНОГО ПРИЗНАЧЕННЯ ІЗ ЗАХИСНИМИ ВЛАСТИВОСТЯМИ ПРОТИРАДІАЦІЙНОГО УКРИТТЯ НАВЧАЛЬНО-ВИХОВНОГО КОМПЛЕКСУ № 183 "ФОРТУНА" З ПОГЛИБЛЕНИМ ВИВЧЕННЯМ ІНОЗЕМНИХ МОВ (СПЕЦІАЛІЗОВАНОЇ ШКОЛИ І СТУПЕНЯ ГІМНАЗІЇ) М. КИЄВА НА ЗЕМЕЛЬНІЙ ДІЛЯНЦІ ЗА АДРЕСОЮ: ВУЛ. ЮНОСТІ, 5 У ДНІПРОВСЬКОМУ РАЙОНІ М.КИЄВА	09.2023 12.2025	332 969 979,0	87 642 674,0	20 000 000,0	32,3
4311300	1300	0990	Будівництво освітніх установ та закладів	БУДІВНИЦТВО СПОРУДИ ПОДВІЙНОГО ПРИЗНАЧЕННЯ ІЗ ЗАХИСНИМИ ВЛАСТИВОСТЯМИ ПРОТИРАДІАЦІЙНОГО УКРИТТЯ НАВЧАЛЬНО-ВИХОВНОГО КОМПЛЕКСУ № 209 "СУЗІР'Я" (ПОЧАТКОВОЇ СПЕЦІАЛІЗОВАНОЇ ШКОЛИ-КОЛЕГІУМА) М.КИЄВА НА ЗЕМЕЛЬНІЙ ДІЛЯНЦІ ЗА АДРЕСОЮ: ВУЛ. БЕРЕЗНЯКІВСЬКА, 32 У ДНІПРОВСЬКОМУ РАЙОНІ М.КИЄВА	09.2023 12.2025	328 809 556,0	56 246 345,0	5 000 000,0	18,6
4311300	1300	0990	Будівництво освітніх установ та закладів	БУДІВНИЦТВО СПОРУДИ ПОДВІЙНОГО ПРИЗНАЧЕННЯ ІЗ ЗАХИСНИМИ ВЛАСТИВОСТЯМИ ПРОТИРАДІАЦІЙНОГО УКРИТТЯ СЕРЕДНЬОЇ ЗАГАЛЬНООСВІТНЬОЇ ШКОЛИ І-ІІІ СТУПЕНІВ №146 М. КИЄВА НА ЗЕМЕЛЬНІЙ ДІЛЯНЦІ ЗА АДРЕСОЮ: ПРОСПЕКТ МИРУ, 11 У ДНІПРОВСЬКОМУ РАЙОНІ М.КИЄВА	09.2023 12.2025	204 480 666,0	56 403 187,0	20 000 000,0	37,4
4400000				44 ОБОЛОНСЬКА РАЙОННА В МІСТІ КИЄВІ ДЕРЖАВНА АДМІНІСТРАЦІЯ				47 055 893,0	
4410000				44 ОБОЛОНСЬКА РАЙОННА В МІСТІ КИЄВІ ДЕРЖАВНА АДМІНІСТРАЦІЯ				47 055 893,0	

Код Програмної класифікації видатків та кредитування місцевого бюджету	Код Типової програмної класифікації видатків та кредитування місцевого бюджету	Код Функціональної класифікації видатків та кредитування бюджету	Найменування головного розпорядника коштів місцевого бюджету / відповідального виконавця, найменування бюджетної програми/підпрограми згідно з Типовою програмною класифікацією видатків та кредитування місцевого бюджету	Найменування інвестиційного проекту	Загальний період реалізації проекту (рік початку і завершення)	Загальна вартість проекту, гривень	Обсяг капітальних вкладень місцевого бюджету всього, гривень	Обсяг капітальних вкладень місцевого бюджету у 2025 році, гривень	Очікуваний рівень готовності проекту на кінець 2025 року, %
1	2	3	4	5	6	7	8	9	10
4411300	1300	0990	Будівництво освітніх установ та закладів	БУДІВНИЦТВО СПОРУДИ ПОДВІЙНОГО ПРИЗНАЧЕННЯ ІЗ ЗАХИСНИМИ ВЛАСТИВОСТЯМИ ПРОТИРАДІАЦІЙНОГО УКРИТТЯ НАВЧАЛЬНО-ВИХОВНОГО КОМПЛЕКСУ "ШКОЛА І СТУПЕНЯ-ДОШКІЛЬНИЙ НАВЧАЛЬНИЙ ЗАКЛАД "ЛАСТІВКА" ОБОЛОНСЬКОГО РАЙОНУ М.КИЄВА НА ЗЕМЕЛЬНІЙ ДІЛЯНЦІ ЗА АДРЕСОЮ: ПРОСП. ОБОЛОНСЬКИЙ, 32А У ОБОЛОНСЬКОМУ РАЙОНІ М.КИЄВА	09.2023 12.2025	47 929 629,0	20 873 736,0	27 055 893,0	100,0
4411300	1300	0990	Будівництво освітніх установ та закладів	РЕКОНСТРУКЦІЯ БУДІВЛИ ГРОМАДСЬКОГО БУДИНКУ ДОШКІЛЬНОГО НАВЧАЛЬНОГО ЗАКЛАДУ N 224 НА ВУЛ.ПОПОВА, 7 В ОБОЛОНСЬКОМУ РАЙОНІ М.КИЄВА	04.2023 12.2026	154 721 417,0	24 037 497,0	20 000 000,0	28,5
4500000				45 ПЕЧЕРСЬКА РАЙОННА В МІСТІ КИЄВІ ДЕРЖАВНА АДМІНІСТРАЦІЯ				10 000 000,0	
4510000				45 ПЕЧЕРСЬКА РАЙОННА В МІСТІ КИЄВІ ДЕРЖАВНА АДМІНІСТРАЦІЯ				10 000 000,0	
4511300	1300	0990	Будівництво освітніх установ та закладів	БУДІВНИЦТВО СПОРУДИ ПОДВІЙНОГО ПРИЗНАЧЕННЯ ІЗ ЗАХИСНИМИ ВЛАСТИВОСТЯМИ ПРОТИРАДІАЦІЙНОГО УКРИТТЯ СПЕЦІАЛІЗОВАНОЇ ШКОЛИ №181 ІМ. ІВАНА КУДРІ ПЕЧЕРСЬКОГО РАЙОНУ М.КИЄВА НА ЗЕМЕЛЬНІЙ ДІЛЯНЦІ ЗА АДРЕСОЮ: ВУЛ. ІВАНА КУДРІ, 22-А У ПЕЧЕРСЬКОМУ РАЙОНІ М.КИЄВА	09.2023 12.2025	201 202 000,0	33 769 865,0	10 000 000,0	21,8
4600000				46 ПОДІЛЬСЬКА РАЙОННА В МІСТІ КИЄВІ ДЕРЖАВНА АДМІНІСТРАЦІЯ				60 000 000,0	
4610000				46 ПОДІЛЬСЬКА РАЙОННА В МІСТІ КИЄВІ ДЕРЖАВНА АДМІНІСТРАЦІЯ				60 000 000,0	
4611300	1300	0990	Будівництво освітніх установ та закладів	БУДІВНИЦТВО СПОРУДИ ПОДВІЙНОГО ПРИЗНАЧЕННЯ ІЗ ЗАХИСНИМИ ВЛАСТИВОСТЯМИ ПРОТИРАДІАЦІЙНОГО УКРИТТЯ ЗАГАЛЬНООСВІТНЬОГО НАВЧАЛЬНОГО ЗАКЛАДУ І-ІІІ СТУПЕНІВ "СЕРЕДНЯ ЗАГАЛЬНООСВІТНЯ ШКОЛА № 63" ПОДІЛЬСЬКОГО РАЙОНУ М.КИЄВА НА ЗЕМЕЛЬНІЙ ДІЛЯНЦІ ЗА АДРЕСОЮ: ВУЛ. ІВАНА ВИГОВСЬКОГО, 10-П У ПОДІЛЬСЬКОМУ РАЙОНІ М.КИЄВА	09.2023 12.2025	265 064 375,0	3 633 483,0	5 000 000,0	3,3

Код Програмної класифікації видатків та кредитування місцевого бюджету	Код Типової програмної класифікації видатків та кредитування місцевого бюджету	Код Функціональної класифікації видатків та кредитування бюджету	Найменування головного розпорядника коштів місцевого бюджету / відповідального виконавця, найменування бюджетної програми/підпрограми згідно з Типовою програмною класифікацією видатків та кредитування місцевого бюджету	Найменування інвестиційного проекту	Загальний період реалізації проекту (рік початку і завершення)	Загальна вартість проекту, гривень	Обсяг капітальних вкладень місцевого бюджету всього, гривень	Обсяг капітальних вкладень місцевого бюджету у 2025 році, гривень	Очікуваний рівень готовності проекту на кінець 2025 року, %
1	2	3	4	5	6	7	8	9	10
4611300	1300	0990	Будівництво освітніх установ та закладів	БУДІВНИЦТВО СПОРУДИ ПОДВІЙНОГО ПРИЗНАЧЕННЯ ІЗ ЗАХИСНИМИ ВЛАСТИВОСТЯМИ ПРОТИРАДІАЦІЙНОГО УКРИТТЯ ЗАГАЛЬНООСВІТНЬО НАВЧАЛЬНОГО ЗАКЛАДУ ІІІ СТУПЕНІВ ""СПЕЦІАЛІЗОВАНА ШКОЛА № 3 З ПОГЛИБЛЕНИМ ВИВЧЕННЯМ ІНФОРМАЦІЙНИХ ТЕХНОЛОГІЙ" ПОДІЛЬСЬКОГО РАЙОНУ М.КИЄВА НА ЗЕМЕЛЬНІЙ ДІЛЯНЦІ ЗА АДРЕСОЮ: ПРОСП. ЄВРОПЕЙСЬКОГО СОЮЗУ, 84 У ПОДІЛЬСЬКОМУ РАЙОНІ М.КИЄВА	09.2023 12.2025	237 981 136,0	3 948 691,0	5 000 000,0	3,8
4613250	3250	1090	Будівництво установ та закладів соціальної сфери	РЕКОНСТРУКЦІЯ НЕЖИТЛОВОЇ БУДІВЛІ ЛІТ. "А-2" ПІД АДМІНІСТРАТИВНУ БУДІВЛЮ ДЛЯ НАДАННЯ СОЦІАЛЬНИХ ПОСЛУГ, ПОСЛУГ У СФЕРІ СОЦІАЛЬНОГО ЗАХИСТУ ГРОМАДЯН ЗА АДРЕСОЮ: М. КИЇВ, ВУЛИЦЯ МОСТИЦЬКА, БУДИНОК 20	05.2018 12.2027	102 936 186,0	5 698 700,0	34 341 242,0	38,9
4613250	3250	1090	Будівництво установ та закладів соціальної сфери	РЕКОНСТРУКЦІЯ НЕЖИТЛОВОЇ БУДІВЛІ ЛІТ."А" ДЛЯ РОЗМІЩЕННЯ ЦЕНТРУ КОМПЛЕКСНОЇ РЕАБІЛІТАЦІЇ ОСІБ З ІНВАЛІДНІСТЮ ЗА АДРЕСОЮ М.КИЇВ ПРОСПЕКТ ПРАВДИ, Б.4	03.2019 12.2025	209 394 536,0	182 987 633,0	15 658 758,0	100,0
4700000			47 СВЯТОШИНСЬКА РАЙОННА В МІСТІ КИЄВІ ДЕРЖАВНА АДМІНІСТРАЦІЯ					70 000 000,0	
4710000			47 СВЯТОШИНСЬКА РАЙОННА В МІСТІ КИЄВІ ДЕРЖАВНА АДМІНІСТРАЦІЯ					70 000 000,0	
4711300	1300	0990	Будівництво освітніх установ та закладів	БУДІВНИЦТВО СПОРУДИ ПОДВІЙНОГО ПРИЗНАЧЕННЯ ІЗ ЗАХИСНИМИ ВЛАСТИВОСТЯМИ ПРОТИРАДІАЦІЙНОГО УКРИТТЯ КИЇВСЬКОЇ ГІМНАЗІЇ №154 СВЯТОШИНСЬКОЇ РАЙОННОЇ У М. КИЄВІ ДЕРЖАВНОЇ АДМІНІСТРАЦІЇ НА ЗЕМЕЛЬНІЙ ДІЛЯНЦІ ЗА АДРЕСОЮ: ПРОСП. БЕРЕСТЕЙСЬКИЙ, 63 У СВЯТОШИНСЬКОМУ РАЙОНІ М.КИЄВА	09.2023 12.2025	137 949 010,0	44 998 733,0	5 000 000,0	36,2

Код Програмної класифікації видатків та кредитування місцевого бюджету	Код Типової програмної класифікації видатків та кредитування місцевого бюджету	Код Функціональної класифікації видатків та кредитування бюджету	Найменування головного розпорядника коштів місцевого бюджету / відповідального виконавця, найменування бюджетної програми/підпрограми згідно з Типовою програмною класифікацією видатків та кредитування місцевого бюджету	Найменування інвестиційного проекту	Загальний період реалізації проекту (рік початку і завершення)	Загальна вартість проекту, гривень	Обсяг капітальних вкладень місцевого бюджету всього, гривень	Обсяг капітальних вкладень місцевого бюджету у 2025 році, гривень	Очікуваний рівень готовності проекту на кінець 2025 року, %
1	2	3	4	5	6	7	8	9	10
4711300	1300	0990	Будівництво освітніх установ та закладів	БУДІВНИЦТВО СПОРУДИ ПОДВІЙНОГО ПРИЗНАЧЕННЯ ІЗ ЗАХИСНИМИ ВЛАСТИВОСТЯМИ ПРОТИРАДІАЦІЙНОГО УКРИТТЯ ЛІЦЕЮ "ЕКО" № 198 НА ЗЕМЕЛЬНІЙ ДІЛЯНЦІ ЗА АДРЕСОЮ: ВУЛ. ЖУЛЯ ВЕРНА, 9-А У СВЯТОШИНЬСЬКОМУ РАЙОНІ М. КИЄВА	09.2023 12.2025	67 072 471,0	4 392 141,0	5 000 000,0	14,0
4711300	1300	0990	Будівництво освітніх установ та закладів	БУДІВНИЦТВО СПОРУДИ ПОДВІЙНОГО ПРИЗНАЧЕННЯ ІЗ ЗАХИСНИМИ ВЛАСТИВОСТЯМИ ПРОТИРАДІАЦІЙНОГО УКРИТТЯ СЕРЕДНЬОЇ ЗАГАЛЬНООСВІТНЬОЇ ШКОЛИ № 55 СВЯТОШИНЬСЬКОГО РАЙОНУ М. КИЄВА НА ЗЕМЕЛЬНІЙ ДІЛЯНЦІ ЗА АДРЕСОЮ: ВУЛ. ОСІННЯ, 35 У СВЯТОШИНЬСЬКОМУ РАЙОНІ М. КИЄВА	09.2023 12.2025	138 933 764,0	5 634 995,0	5 000 000,0	7,7
4711300	1300	0990	Будівництво освітніх установ та закладів	БУДІВНИЦТВО СПОРУДИ ПОДВІЙНОГО ПРИЗНАЧЕННЯ ІЗ ЗАХИСНИМИ ВЛАСТИВОСТЯМИ ПРОТИРАДІАЦІЙНОГО УКРИТТЯ СЕРЕДНЬОЇ ЗАГАЛЬНООСВІТНЬОЇ ШКОЛИ № 223 СВЯТОШИНЬСЬКОГО РАЙОНУ М.КИЄВА НА ЗЕМЕЛЬНІЙ ДІЛЯНЦІ ЗА АДРЕСОЮ: ВУЛ. ОЛЕКСАНДРА МАХОВА, 6-Г У СВЯТОШИНЬСЬКОМУ РАЙОНІ М.КИЄВА	09.2023 12.2025	112 594 687,0	10 635 401,0	5 000 000,0	13,9
4711300	1300	0990	Будівництво освітніх установ та закладів	БУДІВНИЦТВО СПОРУДИ ПОДВІЙНОГО ПРИЗНАЧЕННЯ ІЗ ЗАХИСНИМИ ВЛАСТИВОСТЯМИ ПРОТИРАДІАЦІЙНОГО УКРИТТЯ СЕРЕДНЬОЇ ЗАГАЛЬНООСВІТНЬОЇ ШКОЛИ № 83 СВЯТОШИНЬСЬКОГО РАЙОНУ М.КИЄВА НА ЗЕМЕЛЬНІЙ ДІЛЯНЦІ ЗА АДРЕСОЮ: ВУЛИЦЯ ГЕРОЇВ КОСМОСУ, 3 У СВЯТОШИНЬСЬКОМУ РАЙОНІ М. КИЄВА	09.2023 12.2025	149 594 928,0	42 500 010,0	15 000 000,0	38,4
4711300	1300	0990	Будівництво освітніх установ та закладів	БУДІВНИЦТВО СПОРУДИ ПОДВІЙНОГО ПРИЗНАЧЕННЯ ІЗ ЗАХИСНИМИ ВЛАСТИВОСТЯМИ ПРОТИРАДІАЦІЙНОГО УКРИТТЯ СПЕЦІАЛІЗОВАНОЇ ШКОЛИ № 197 ІМ. ДМИТРА ЛУЦЕНКА СВЯТОШИНЬСЬКОГО РАЙОНУ М. КИЄВА НА ЗЕМЕЛЬНІЙ ДІЛЯНЦІ ЗА АДРЕСОЮ: ВУЛ. ВАСИЛЯ ДОМАНИЦЬКОГО, 12 У СВЯТОШИНЬСЬКОМУ РАЙОНІ М. КИЄВА	09.2023 12.2025	151 223 182,0	59 819 925,0	5 000 000,0	42,9

Код Програмної класифікації видатків та кредитування місцевого бюджету	Код Типової програмної класифікації видатків та кредитування місцевого бюджету	Код Функціональної класифікації видатків та кредитування бюджету	Найменування головного розпорядника коштів місцевого бюджету / відповідального виконавця, найменування бюджетної програми/підпрограми згідно з Типовою програмною класифікацією видатків та кредитування місцевого бюджету	Найменування інвестиційного проекту	Загальний період реалізації проекту (рік початку і завершення)	Загальна вартість проекту, гривень	Обсяг капітальних вкладень місцевого бюджету всього, гривень	Обсяг капітальних вкладень місцевого бюджету у 2025 році, гривень	Очікуваний рівень готовності проекту на кінець 2025 року, %
1	2	3	4	5	6	7	8	9	10
4713250	3250	1090	Будівництво установ та закладів соціальної сфери	РЕКОНСТРУКЦІЯ НЕЖИТЛОВОЇ БУДІВЛІ, ЛІТ. "А" ДЛЯ СТВОРЕННЯ УМОВ ДЛЯ НАДАННЯ СОЦІАЛЬНИХ ТА РЕАБІЛІТАЦІЙНИХ ПОСЛУГ, ПОСЛУГ У СФЕРІ СОЦІАЛЬНОГО ЗАХИСТУ ГРОМАДЯН НА ВУЛИЦІ ЯКУБА КОЛАСА, 8-А У СВЯТОШИНСЬКОМУ РАЙОНІ М.КИЄВА	04.2021 12.2026	115 685 901,0	56 556 703,0	30 000 000,0	74,8
4800000				48 СОЛОМ'ЯНСЬКА РАЙОННА В МІСТІ КИЄВІ ДЕРЖАВНА АДМІНІСТРАЦІЯ				28 000 000,0	
4810000				48 СОЛОМ'ЯНСЬКА РАЙОННА В МІСТІ КИЄВІ ДЕРЖАВНА АДМІНІСТРАЦІЯ				28 000 000,0	
4811300	1300	0990	Будівництво освітніх установ та закладів	БУДІВНИЦТВО СПОРУДИ ПОДВІЙНОГО ПРИЗНАЧЕННЯ ІЗ ЗАХИСНИМИ ВЛАСТИВОСТЯМИ ПРОТИРАДІАЦІЙНОГО УКРИТТЯ ЛІЦЕЮ №142 М.КИЄВА НА ЗЕМЕЛЬНІЙ ДІЛЯНЦІ ЗА АДРЕСОЮ: ВУЛ.ПОЛІТЕХНІЧНА, 2-А У СОЛОМ'ЯНСЬКОМУ РАЙОНІ М.КИЄВА	09.2023 12.2025	86 643 369,0	33 119 353,0	5 000 000,0	44,0
4811300	1300	0990	Будівництво освітніх установ та закладів	БУДІВНИЦТВО СПОРУДИ ПОДВІЙНОГО ПРИЗНАЧЕННЯ ІЗ ЗАХИСНИМИ ВЛАСТИВОСТЯМИ ПРОТИРАДІАЦІЙНОГО УКРИТТЯ ПОЧАТКОВОЇ СПЕЦІАЛІЗОВАНОЇ ШКОЛИ І СТУПЕНЯ № 164 З ПОГЛИБЛЕНИМ ВИВЧЕННЯМ ОКРЕМИХ ПРЕДМЕТІВ М.КИЄВА НА ЗЕМЕЛЬНІЙ ДІЛЯНЦІ ЗА АДРЕСОЮ: ВУЛ.УМАНСЬКА, 39 У СОЛОМ'ЯНСЬКОМУ РАЙОНІ М.КИЄВА	09.2023 12.2025	51 739 879,0	13 580 426,0	5 000 000,0	35,9
4811300	1300	0990	Будівництво освітніх установ та закладів	РЕКОНСТРУКЦІЯ СТАДІОНУ ГІМНАЗІЇ "МІЛЕНІУМ" № 318 М. КИЄВА НА ВУЛ. ІВАНА ПУЛЮЯ, 3-Б У СОЛОМ'ЯНСЬКОМУ РАЙОНІ	01.2021 08.2026	31 183 300,0	1 412 600,0	15 000 000,0	62,6
4813250	3250	1090	Будівництво установ та закладів соціальної сфери	РЕКОНСТРУКЦІЯ БУДІВЛІ ДЛЯ СТВОРЕННЯ ЦЕНТРУ КОМПЛЕКСНОЇ РЕАБІЛІТАЦІЇ ДЛЯ ДІТЕЙ ТА ОСІБ З ІНВАЛІДНІСТЮ НА ВУЛ. МИХАЙЛА ДОНЦЯ, 18-В	03.2025 12.2027	80 000 000,0		3 000 000,0	3,8
4900000				49 ШЕВЧЕНКІВСЬКА РАЙОННА В МІСТІ КИЄВІ ДЕРЖАВНА АДМІНІСТРАЦІЯ				28 294 845,0	

Код Програмної класифікації видатків та кредитування місцевого бюджету	Код Типової програмної класифікації видатків та кредитування місцевого бюджету	Код Функціональної класифікації видатків та кредитування бюджету	Найменування головного розпорядника коштів місцевого бюджету / відповідального виконавця, найменування бюджетної програми/підпрограми згідно з Типовою програмною класифікацією видатків та кредитування місцевого бюджету	Найменування інвестиційного проєкту	Загальний період реалізації проєкту (рік початку і завершення)	Загальна вартість проєкту, гривень	Обсяг капітальних вкладень місцевого бюджету всього, гривень	Обсяг капітальних вкладень місцевого бюджету у 2025 році, гривень	Очікуваний рівень готовності проєкту на кінець 2025 року, %
1	2	3	4	5	6	7	8	9	10
4910000			49 ШЕВЧЕНКІВСЬКА РАЙОННА В МІСТІ КИЄВІ ДЕРЖАВНА АДМІНІСТРАЦІЯ					28 294 845,0	
4911300	1300	0990	Будівництво освітніх установ та закладів	БУДІВНИЦТВО СПОРУДИ ПОДВІЙНОГО ПРИЗНАЧЕННЯ ІЗ ЗАХИСНИМИ ВЛАСТИВОСТЯМИ ПРОТИРАДІАЦІЙНОГО УКРИТТЯ ГІМНАЗІЇ № 172 "НИВКИ" ШЕВЧЕНКІВСЬКОГО РАЙОНУ М.КИЄВА НА ЗЕМЕЛЬНІЙ ДІЛЯНЦІ ЗА АДРЕСОЮ: ВУЛ. РУЖИНСЬКА, 30/32 У ШЕВЧЕНКІВСЬКОМУ РАЙОНІ М.КИЄВА	09.2023 12.2025	119 985 934,0	44 123 032,0	5 000 000,0	40,9
4911300	1300	0990	Будівництво освітніх установ та закладів	БУДІВНИЦТВО СПОРУДИ ПОДВІЙНОГО ПРИЗНАЧЕННЯ ІЗ ЗАХИСНИМИ ВЛАСТИВОСТЯМИ ПРОТИРАДІАЦІЙНОГО УКРИТТЯ ЛІЦЕЮ "УНІВЕРСУМ" ШЕВЧЕНКІВСЬКОГО РАЙОНУ М. КИЄВА НА ЗЕМЕЛЬНІЙ ДІЛЯНЦІ ЗА АДРЕСОЮ: ВУЛ. ПОЛІТЕХНІЧНА, 3-А У ШЕВЧЕНКІВСЬКОМУ РАЙОНІ М.КИЄВА	09.2023 12.2025	71 173 897,0	38 040 285,0	5 000 000,0	60,5
4911300	1300	0990	Будівництво освітніх установ та закладів	БУДІВНИЦТВО СПОРУДИ ПОДВІЙНОГО ПРИЗНАЧЕННЯ ІЗ ЗАХИСНИМИ ВЛАСТИВОСТЯМИ ПРОТИРАДІАЦІЙНОГО УКРИТТЯ СПЕЦІАЛІЗОВАНОЇ ШКОЛИ І-ІІІ СТУПЕНІВ №41 ІМ.З.К.СЛЮСАРЕНКА З ПОГЛИБЛЕНИМ ВИВЧЕННЯМ АНГЛІЙСЬКОЇ МОВИ ШЕВЧЕНКІВСЬКОГО РАЙОНУ М.КИЄВА НА ЗЕМЕЛЬНІЙ ДІЛЯНЦІ ЗА АДРЕСОЮ: ПРОСП. БЕРЕСТЕЙСЬКИЙ, 7-А У ШЕВЧЕНКІВСЬКОМУ РАЙОНІ М.КИЄВА	09.2023 12.2025	92 683 500,0	74 388 655,0	18 294 845,0	100,0

Київський міський голова

Віталій КЛИЧКО

Розподіл витрат бюджету міста Києва на реалізацію місцевих/регіональних програм у 2025 році

2600000000
(код бюджету)

(грн.)

Код Програмної класифікації видатків та кредитування місцевих бюджетів	Код Типової програмної класифікації видатків та кредитування місцевих бюджетів	Код Функціональної класифікації видатків та кредитування бюджету	Найменування головного розпорядника коштів місцевого бюджету / відповідального виконавця, найменування бюджетної програми згідно з Типовою програмною класифікацією видатків та кредитування місцевих бюджетів	Найменування місцевої/регіональної програми	Дата та номер документа, яким затверджено місцеву регіональну програму	Усього	Загальний фонд	Спеціальний фонд	
								усього	у тому числі бюджет розвитку
1	2	3	4	5	6	7	8	9	10
0100000			Київська міська рада (Секретаріат)			169 318 300	169 318 300		
0110000			<i>Київська міська рада (Секретаріат)</i>			169 318 300	169 318 300		
0110180	0180	0133	Інша діяльність у сфері державного управління	Програма вирішення депутатами Київської міської ради соціально-економічних проблем, виконання передвиборних програм та доручень виборців на 2021-2025 роки	Рішення Київської міської ради від 14.12.2020 №10/10	169 318 300	169 318 300		
0200000			Київська міська державна адміністрація			25 886 000	25 886 000		
0220000			<i>Апарат виконавчого органу Київської міської ради (КМДА)</i>			25 886 000	25 886 000		
0220180	0180	0133	Інша діяльність у сфері державного управління	Міська цільова програма зміцнення і розвитку міжнародних зв'язків на 2024-2025 роки	Рішення Київської міської ради від 07.12.2023 №7517/7558	21 412 100	21 412 100		
0227520	7520	0460	Реалізація Національної програми інформатизації	Комплексна міська цільова програма "Цифровий Київ" на 2024-2025 роки	Рішення Київської міської ради від 07.12.2023 №7516/7557	4 473 900	4 473 900		
0600000			Департамент освіти і науки виконавчого органу Київської міської ради (КМДА)			1 974 527 339	1 812 945 686	161 581 653	153 900 491
0610000			<i>Департамент освіти і науки виконавчого органу Київської міської ради (КМДА)</i>			1 974 527 339	1 812 945 686	161 581 653	153 900 491
0611023	1023	0922	Надання загальної середньої освіти спеціалізованими закладами загальної середньої освіти за рахунок коштів місцевого бюджету	Комплексна міська цільова програма "Освіта Києва.2024-2025 роки"	Рішення Київської міської ради від 07.12.2023 №7508/7549	27 384 036	764 527	26 619 509	26 619 509
0611070	1070	0960	Надання позашкільної освіти закладами позашкільної освіти, заходи із позашкільної роботи з дітьми	Комплексна міська цільова програма "Освіта Києва.2024-2025 роки"	Рішення Київської міської ради від 07.12.2023 №7508/7549	26 854 676	22 028 442	4 826 234	4 826 234
0611091	1091	0930	Підготовка кадрів закладами професійної (професійно-технічної) освіти та іншими закладами освіти за рахунок коштів місцевого бюджету	Комплексна міська цільова програма "Освіта Києва.2024-2025 роки"	Рішення Київської міської ради від 07.12.2023 №7508/7549	782 622 212	727 227 873	55 394 339	47 713 177
0611101	1101	0941	Підготовка кадрів закладами фахової передвищої освіти за рахунок коштів місцевого бюджету	Комплексна міська цільова програма "Освіта Києва.2024-2025 роки"	Рішення Київської міської ради від 07.12.2023 №7508/7549	525 730 817	511 319 417	14 411 400	14 411 400

0611110	1110	0942	Підготовка кадрів закладами вищої освіти	Комплексна міська цільова програма "Освіта Києва.2024-2025 роки"	Рішення Київської міської ради від 07.12.2023 №7508/7549	351 618 332	348 975 332	2 643 000	2 643 000
0611120	1120	0950	Підвищення кваліфікації, перепідготовка кадрів закладами післядипломної освіти	Комплексна міська цільова програма "Освіта Києва.2024-2025 роки"	Рішення Київської міської ради від 07.12.2023 №7508/7549	57 453 460	56 995 460	458 000	458 000
0611141	1141	0990	Забезпечення діяльності інших закладів у сфері освіти	Комплексна міська цільова програма "Освіта Києва.2024-2025 роки"	Рішення Київської міської ради від 07.12.2023 №7508/7549	155 876 635	141 876 635	14 000 000	14 000 000
0611142	1142	0990	Інші програми та заходи у сфері освіти	Комплексна міська цільова програма "Освіта Києва.2024-2025 роки"	Рішення Київської міської ради від 07.12.2023 №7508/7549	3 758 000	3 758 000		
0611300	1300	0990	Будівництво освітніх установ та закладів	Комплексна міська цільова програма "Освіта Києва.2024-2025 роки"	Рішення Київської міської ради від 07.12.2023 №7508/7549	43 229 171		43 229 171	43 229 171
0700000			Департамент охорони здоров'я виконавчого органу Київської міської ради (КМДА)			4 788 307 121	3 428 307 121	1 360 000 000	1 360 000 000
0710000			Департамент охорони здоров'я виконавчого органу Київської міської ради (КМДА)			4 788 307 121	3 428 307 121	1 360 000 000	1 360 000 000
0712010	2010	0731	Багатопрофільна стаціонарна медична допомога населенню	Міська цільова програма "Громадське здоров'я на 2022-2025 роки"	Рішення Київської міської ради від 07.10.2021 №2722/2763	1 174 350	1 174 350		
0712010	2010	0731	Багатопрофільна стаціонарна медична допомога населенню	Міська цільова програма "Підтримка та розвиток галузі охорони здоров'я столиці" на 2024-2025 роки	Рішення Київської міської ради від 05.10.2023 №7108/7149	1 026 270 748	549 510 712	476 760 036	476 760 036
0712020	2020	0732	Спеціалізована стаціонарна медична допомога населенню	Міська цільова програма "Громадське здоров'я на 2022-2025 роки"	Рішення Київської міської ради від 07.10.2021 №2722/2763	675 800	675 800		
0712020	2020	0732	Спеціалізована стаціонарна медична допомога населенню	Міська цільова програма "Підтримка та розвиток галузі охорони здоров'я столиці" на 2024-2025 роки	Рішення Київської міської ради від 05.10.2023 №7108/7149	398 777 834	255 542 724	143 235 110	143 235 110
0712030	2030	0733	Лікарсько-акушерська допомога вагітним, породіллям та новонародженим	Міська цільова програма "Громадське здоров'я на 2022-2025 роки"	Рішення Київської міської ради від 07.10.2021 №2722/2763	885 424	885 424		
0712030	2030	0733	Лікарсько-акушерська допомога вагітним, породіллям та новонародженим	Міська цільова програма "Підтримка та розвиток галузі охорони здоров'я столиці" на 2024-2025 роки	Рішення Київської міської ради від 05.10.2023 №7108/7149	143 179 696	88 878 024	54 301 672	54 301 672
0712060	2060	0762	Створення банків крові та її компонентів	Міська цільова програма "Підтримка та розвиток галузі охорони здоров'я столиці" на 2024-2025 роки	Рішення Київської міської ради від 05.10.2023 №7108/7149	11 705 914		11 705 914	11 705 914
0712070	2070	0724	Екстрена та швидка медична допомога населенню	Міська цільова програма "Підтримка та розвиток галузі охорони здоров'я столиці" на 2024-2025 роки	Рішення Київської міської ради від 05.10.2023 №7108/7149	533 658 377	533 658 377		

0712080	2080	0721	Амбулаторно-поліклінічна допомога населенню, крім первинної медичної допомоги	Міська цільова програма "Підтримка та розвиток галузі охорони здоров'я столиці" на 2024-2025 роки	Рішення Київської міської ради від 05.10.2023 №7108/7149	5 852 880	5 852 880		
0712090	2090	0722	Спеціалізована амбулаторно-поліклінічна допомога населенню	Міська цільова програма "Підтримка та розвиток галузі охорони здоров'я столиці" на 2024-2025 роки	Рішення Київської міської ради від 05.10.2023 №7108/7149	596 601 930	460 721 315	135 880 615	135 880 615
0712100	2100	0722	Стоматологічна допомога населенню	Міська цільова програма "Підтримка та розвиток галузі охорони здоров'я столиці" на 2024-2025 роки	Рішення Київської міської ради від 05.10.2023 №7108/7149	31 842 720	31 842 720		
0712111	2111	0726	Первинна медична допомога населенню, що надається центрами первинної медичної (медико-санітарної) допомоги	Міська цільова програма "Підтримка та розвиток галузі охорони здоров'я столиці" на 2024-2025 роки	Рішення Київської міської ради від 05.10.2023 №7108/7149	55 353 393	378 270	54 975 123	54 975 123
0712141	2141	0763	Програми і централізовані заходи з імунпрофілактики	Міська цільова програма "Громадське здоров'я на 2022-2025 роки"	Рішення Київської міської ради від 07.10.2021 №2722/2763	35 072 683	35 072 683		
0712142	2142	0763	Програми і централізовані заходи боротьби з туберкульозом	Міська цільова програма "Громадське здоров'я на 2022-2025 роки"	Рішення Київської міської ради від 07.10.2021 №2722/2763	4 422 673	4 422 673		
0712143	2143	0763	Програми і централізовані заходи профілактики ВІЛ-інфекції/СНІДу	Міська цільова програма "Громадське здоров'я на 2022-2025 роки"	Рішення Київської міської ради від 07.10.2021 №2722/2763	8 803 390	8 803 390		
0712143	2143	0763	Програми і централізовані заходи профілактики ВІЛ-інфекції/СНІДу	Міська цільова програма "Підтримка та розвиток галузі охорони здоров'я столиці" на 2024-2025 роки	Рішення Київської міської ради від 05.10.2023 №7108/7149	1 852 187	1 852 187		
0712144	2144	0763	Централізовані заходи з лікування хворих на цукровий та нецукровий діабет	Міська цільова програма "Підтримка та розвиток галузі охорони здоров'я столиці" на 2024-2025 роки	Рішення Київської міської ради від 05.10.2023 №7108/7149	13 099 194	13 099 194		
0712145	2145	0763	Централізовані заходи з лікування онкологічних хворих	Міська цільова програма "Підтримка та розвиток галузі охорони здоров'я столиці" на 2024-2025 роки	Рішення Київської міської ради від 05.10.2023 №7108/7149	16 372 849	16 372 849		
0712151	2151	0763	Забезпечення діяльності інших закладів у сфері охорони здоров'я	Міська цільова програма "Громадське здоров'я на 2022-2025 роки"	Рішення Київської міської ради від 07.10.2021 №2722/2763	2 169 700	2 169 700		
0712151	2151	0763	Забезпечення діяльності інших закладів у сфері охорони здоров'я	Міська цільова програма "Підтримка та розвиток галузі охорони здоров'я столиці" на 2024-2025 роки	Рішення Київської міської ради від 05.10.2023 №7108/7149	13 320 003	13 320 003		
0712152	2152	0763	Інші програми та заходи у сфері охорони здоров'я	Міська цільова програма "Громадське здоров'я на 2022-2025 роки"	Рішення Київської міської ради від 07.10.2021 №2722/2763	24 919 816	24 919 816		
0712152	2152	0763	Інші програми та заходи у сфері охорони здоров'я	Міська цільова програма "Підтримка та розвиток галузі охорони здоров'я столиці" на 2024-2025 роки	Рішення Київської міської ради від 05.10.2023 №7108/7149	1 804 154 030	1 379 154 030	425 000 000	425 000 000
0712170	2170	0763	Будівництво закладів охорони здоров'я	Міська цільова програма "Підтримка та розвиток галузі охорони здоров'я столиці" на 2024-2025 роки	Рішення Київської міської ради від 05.10.2023 №7108/7149	58 141 530		58 141 530	58 141 530

0800000			Департамент соціальної та ветеранської політики виконавчого органу Київської міської ради (КМДА)			6 215 033 325	6 105 283 043	109 750 282	107 266 582
0810000			Департамент соціальної та ветеранської політики виконавчого органу Київської міської ради (КМДА)			6 215 033 325	6 105 283 043	109 750 282	107 266 582
0813031	3031	1030	Надання інших пільг окремим категоріям громадян відповідно до законодавства	Міська цільова програма "Турбота. Навзустріч киянам" на 2025-2027 роки	Рішення Київської міської ради від 04.07.2024 №1651/9617	1 406 600	1 406 600		
0813033	3033	1070	Компенсаційні виплати на пільговий проїзд автомобільним транспортом окремим категоріям громадян	Міська цільова програма "Турбота. Навзустріч киянам" на 2025-2027 роки	Рішення Київської міської ради від 04.07.2024 №1651/9617	184 080 000	184 080 000		
0813036	3036	1070	Компенсаційні виплати на пільговий проїзд електротранспортом окремим категоріям громадян	Міська цільова програма "Турбота. Навзустріч киянам" на 2025-2027 роки	Рішення Київської міської ради від 04.07.2024 №1651/9617	534 476 716	534 476 716		
0813124	3124	1040	Створення та забезпечення діяльності спеціалізованих служб підтримки осіб, які постраждали від домашнього насильства та /або насильства за ознаками статі	Міська цільова програма "Запобігання та протидія домашньому насильству за ознакою статі на 2025-2027 роки"	Рішення Київської міської ради від 29.08.2024 №1764/9730	36 316 269	36 316 269		
0813191	3191	1030	Інші видатки на соціальний захист ветеранів війни та праці	Міська цільова програма "Турбота. Навзустріч киянам" на 2025-2027 роки	Рішення Київської міської ради від 04.07.2024 №1651/9617	88 752 500	88 752 500		
0813191	3191	1030	Інші видатки на соціальний захист ветеранів війни та праці	Міська цільова програма з організації військової служби, виконання військового обов'язку, мобілізаційної підготовки і територіальної оборони у місті Києві "Захисник Києва" на 2022-2025 роки	Рішення Київської міської ради від 20.01.2022 №4175/4216	506 890 000	506 890 000		
0813191	3191	1030	Інші видатки на соціальний захист ветеранів війни та праці	Міська цільова програма "Підтримка киян - Захисників та Захисниць України на 2023-2025 роки"	Рішення Київської міської ради від 23.03.2023 №6254/6295	1 342 665 800	1 342 665 800		
0813192	3192	1030	Надання фінансової підтримки громадським об'єднанням ветеранів і осіб з інвалідністю, діяльність яких має соціальну спрямованість	Міська цільова програма "Турбота. Навзустріч киянам" на 2025-2027 роки	Рішення Київської міської ради від 04.07.2024 №1651/9617	2 000 000	2 000 000		
0813192	3192	1030	Надання фінансової підтримки громадським об'єднанням ветеранів і осіб з інвалідністю, діяльність яких має соціальну спрямованість	Міська цільова програма "Підтримка киян - Захисників та Захисниць України на 2023-2025 роки"	Рішення Київської міської ради від 23.03.2023 №6254/6295	5 000 000	5 000 000		
0813241	3241	1090	Забезпечення діяльності інших закладів у сфері соціального захисту і соціального забезпечення	Міська цільова програма "Турбота. Навзустріч киянам" на 2025-2027 роки	Рішення Київської міської ради від 04.07.2024 №1651/9617	171 506 365	126 767 683	44 738 682	42 254 982
0813241	3241	1090	Забезпечення діяльності інших закладів у сфері соціального захисту і соціального забезпечення	Міська цільова програма "Підтримка киян - Захисників та Захисниць України на 2023-2025 роки"	Рішення Київської міської ради від 23.03.2023 №6254/6295	100 365 575	35 353 975	65 011 600	65 011 600
0813242	3242	1090	Інші заходи у сфері соціального захисту і соціального забезпечення	Міська цільова програма "Турбота. Навзустріч киянам" на 2025-2027 роки	Рішення Київської міської ради від 04.07.2024 №1651/9617	3 166 807 500	3 166 807 500		
0813242	3242	1090	Інші заходи у сфері соціального захисту і соціального забезпечення	Міська цільова програма "Підтримка киян - Захисників та Захисниць України на 2023-2025 роки"	Рішення Київської міської ради від 23.03.2023 №6254/6295	74 766 000	74 766 000		

0900000			Служба у справах дітей та сім'ї виконавчого органу Київської міської ради (КМДА)			128 267 006	124 537 787	3 729 219	3 729 219
0910000			Служба у справах дітей та сім'ї виконавчого органу Київської міської ради (КМДА)			128 267 006	124 537 787	3 729 219	3 729 219
0913112	3112	1040	Заходи державної політики з питань дітей та їх соціального захисту	Міська цільова програма "Діти. Сім'я. Столиця на 2025-2027 роки"	Рішення Київської міської ради від 04.07.2024 №1650/9616	14 939 245	14 939 245		
0913123	3123	1040	Заходи державної політики з питань сім'ї	Міська цільова програма "Діти. Сім'я. Столиця на 2025-2027 роки"	Рішення Київської міської ради від 04.07.2024 №1650/9616	1 779 300	1 779 300		
0913241	3241	1090	Забезпечення діяльності інших закладів у сфері соціального захисту і соціального забезпечення	Міська цільова програма "Діти. Сім'я. Столиця на 2025-2027 роки"	Рішення Київської міської ради від 04.07.2024 №1650/9616	107 342 161	103 612 942	3 729 219	3 729 219
0913242	3242	1090	Інші заходи у сфері соціального захисту і соціального забезпечення	Міська цільова програма "Діти. Сім'я. Столиця на 2025-2027 роки"	Рішення Київської міської ради від 04.07.2024 №1650/9616	4 206 300	4 206 300		
1000000			Департамент культури виконавчого органу Київської міської ради (КМДА)			1 280 969 840	1 223 147 840	57 822 000	57 461 000
1010000			Департамент культури виконавчого органу Київської міської ради (КМДА)			1 280 969 840	1 223 147 840	57 822 000	57 461 000
1011101	1101	0941	Підготовка кадрів закладами фахової передвищої освіти за рахунок коштів місцевого бюджету	Комплексна міська цільова програма "Освіта Києва.2024-2025 роки"	Рішення Київської міської ради від 07.12.2023 №7508/7549	103 388 200	103 388 200		
1011110	1110	0942	Підготовка кадрів закладами вищої освіти	Комплексна міська цільова програма "Освіта Києва.2024-2025 роки"	Рішення Київської міської ради від 07.12.2023 №7508/7549	156 752 553	147 002 553	9 750 000	9 750 000
1011141	1141	0990	Забезпечення діяльності інших закладів у сфері освіти	Комплексна міська цільова програма "Освіта Києва.2024-2025 роки"	Рішення Київської міської ради від 07.12.2023 №7508/7549	283 200	283 200		
1014010	4010	0821	Фінансова підтримка театрів	Комплексна міська цільова програма "Столична культура: 2025-2027 роки"	Рішення Київської міської ради від 04.07.2024 №1652/9618	645 204 989	621 600 989	23 604 000	23 604 000
1014020	4020	0822	Фінансова підтримка філармоній, художніх і музичних колективів, ансамблів, концертних та циркових організацій	Комплексна міська цільова програма "Столична культура: 2025-2027 роки"	Рішення Київської міської ради від 04.07.2024 №1652/9618	108 298 648	108 298 648		
1014030	4030	0824	Забезпечення діяльності бібліотек	Комплексна міська цільова програма "Столична культура: 2025-2027 роки"	Рішення Київської міської ради від 04.07.2024 №1652/9618	8 000 000		8 000 000	8 000 000
1014040	4040	0824	Забезпечення діяльності музеїв і виставок	Комплексна міська цільова програма "Столична культура: 2025-2027 роки"	Рішення Київської міської ради від 04.07.2024 №1652/9618	7 468 000		7 468 000	7 107 000
1014060	4060	0828	Забезпечення діяльності палаців і будинків культури, клубів, центрів дозвілля та інших клубних закладів	Комплексна міська цільова програма "Столична культура: 2025-2027 роки"	Рішення Київської міської ради від 04.07.2024 №1652/9618	15 039 997	11 039 997	4 000 000	4 000 000

1014070	4070	0823	Фінансова підтримка кінематографії	Комплексна міська цільова програма "Столична культура: 2025-2027 роки"	Рішення Київської міської ради від 04.07.2024 №1652/9618	4 021 700	4 021 700		
1014081	4081	0829	Забезпечення діяльності інших закладів в галузі культури і мистецтва	Комплексна міська цільова програма "Столична культура: 2025-2027 роки"	Рішення Київської міської ради від 04.07.2024 №1652/9618	225 339 875	220 339 875	5 000 000	5 000 000
1014082	4082	0829	Інші заходи в галузі культури і мистецтва	Комплексна міська цільова програма "Столична культура: 2025-2027 роки"	Рішення Київської міської ради від 04.07.2024 №1652/9618	3 960 000	3 960 000		
1018861	8861	0490	Надання бюджетних позичок суб'єктам господарювання	Комплексна міська цільова програма "Столична культура: 2025-2027 роки"	Рішення Київської міської ради від 04.07.2024 №1652/9618	3 212 678	3 212 678		
1100000			Департамент молоді та спорту виконавчого органу Київської міської ради (КМДА)			5 000 000	5 000 000		
1110000			Департамент молоді та спорту виконавчого органу Київради (КМДА)			5 000 000	5 000 000		
1115061	5061	0810	Забезпечення діяльності місцевих центрів фізичного здоров'я населення "Спорт для всіх" та проведення фізкультурно-масових заходів серед населення регіону	Міська цільова програма "Підтримка киян - Захисників та Захисниць України на 2023-2025 роки"	Рішення Київської міської ради від 23.03.2023 №6254/6295	3 000 000	3 000 000		
1115062	5062	0810	Підтримка спорту вищих досягнень та організацій, які здійснюють фізкультурно-спортивну діяльність в регіоні	Міська цільова програма "Підтримка киян - Захисників та Захисниць України на 2023-2025 роки"	Рішення Київської міської ради від 23.03.2023 №6254/6295	2 000 000	2 000 000		
1200000			Департамент житлово-комунальної інфраструктури виконавчого органу Київської міської ради (КМДА)			1 823 293 254	295 319 283	1 527 973 971	1 527 973 971
1210000			Департамент житлово-комунальної інфраструктури виконавчого органу Київської міської ради (КМДА)			1 823 293 254	295 319 283	1 527 973 971	1 527 973 971
1216011	6011	0610	Експлуатація та технічне обслуговування житлового фонду	Комплексна цільова програма підвищення енергоефективності та розвитку житлово-комунальної інфраструктури міста Києва на 2021-2025 роки	Рішення Київської міської ради від 27.05.2021 №1241/1282	100 000 000		100 000 000	100 000 000
1216012	6012	0620	Забезпечення діяльності з виробництва, транспортування, постачання теплової енергії	Комплексна цільова програма підвищення енергоефективності та розвитку житлово-комунальної інфраструктури міста Києва на 2021-2025 роки	Рішення Київської міської ради від 27.05.2021 №1241/1282	147 277 692		147 277 692	147 277 692
1216014	6014	0620	Забезпечення збору та вивезення сміття і відходів	Комплексна цільова програма підвищення енергоефективності та розвитку житлово-комунальної інфраструктури міста Києва на 2021-2025 роки	Рішення Київської міської ради від 27.05.2021 №1241/1282	1 100 000	1 100 000		
1216030	6030	0620	Організація благоустрою населених пунктів	Комплексна цільова програма підвищення енергоефективності та розвитку житлово-комунальної інфраструктури міста Києва на 2021-2025 роки	Рішення Київської міської ради від 27.05.2021 №1241/1282	350 505 892	245 319 892	105 186 000	105 186 000
1216091	6091	0640	Будівництво об'єктів житлово-комунального господарства	Комплексна цільова програма підвищення енергоефективності та розвитку житлово-комунальної інфраструктури міста Києва на 2021-2025 роки	Рішення Київської міської ради від 27.05.2021 №1241/1282	1 018 834 583		1 018 834 583	1 018 834 583

1216093	6093	0640	Реалізація проектів (заходів) з відновлення об'єктів житлово-комунального господарства, пошкоджених / знищених внаслідок збройної агресії, за рахунок коштів місцевих бюджетів	Комплексна цільова програма підвищення енергоефективності та розвитку житлово-комунальної інфраструктури міста Києва на 2021-2025 роки	Рішення Київської міської ради від 27.05.2021 №1241/1282	63 313 313		63 313 313	63 313 313
1217330	7330	0443	Будівництво інших об'єктів комунальної власності	Комплексна цільова програма підвищення енергоефективності та розвитку житлово-комунальної інфраструктури міста Києва на 2021-2025 роки	Рішення Київської міської ради від 27.05.2021 №1241/1282	17 362 383		17 362 383	17 362 383
1217640	7640	0490	Заходи з енергозбереження	Комплексна цільова програма підвищення енергоефективності та розвитку житлово-комунальної інфраструктури міста Києва на 2021-2025 роки	Рішення Київської міської ради від 27.05.2021 №1241/1282	25 020 147	25 020 147		
1217670	7670	0490	Внески до статутного капіталу суб'єктів господарювання	Комплексна цільова програма підвищення енергоефективності та розвитку житлово-комунальної інфраструктури міста Києва на 2021-2025 роки	Рішення Київської міської ради від 27.05.2021 №1241/1282	40 000 000		40 000 000	40 000 000
1217693	7693	0490	Інші заходи, пов'язані з економічною діяльністю	Комплексна цільова програма підвищення енергоефективності та розвитку житлово-комунальної інфраструктури міста Києва на 2021-2025 роки	Рішення Київської міської ради від 27.05.2021 №1241/1282	45 585 000	9 585 000	36 000 000	36 000 000
1218330	8330	0540	Інша діяльність у сфері екології та охорони природних ресурсів	Комплексна цільова програма підвищення енергоефективності та розвитку житлово-комунальної інфраструктури міста Києва на 2021-2025 роки	Рішення Київської міської ради від 27.05.2021 №1241/1282	14 294 244	14 294 244		
1600000			Департамент містобудування та архітектури виконавчого органу Київської міської ради (КМДА)			12 519 400	540 000	11 979 400	11 979 400
1610000			Департамент містобудування та архітектури виконавчого органу Київської міської ради (КМДА)			12 519 400	540 000	11 979 400	11 979 400
1617350	7350	0443	Розроблення схем планування та забудови територій (містобудівної документації)	Міська цільова програма реалізації містобудівної політики на 2024-2025 роки	Рішення Київської міської ради від 07.12.2023 №7518/7559	11 979 400		11 979 400	11 979 400
1617693	7693	0490	Інші заходи, пов'язані з економічною діяльністю	Міська цільова програма реалізації містобудівної політики на 2024-2025 роки	Рішення Київської міської ради від 07.12.2023 №7518/7559	540 000	540 000		
1800000			Департамент охорони культурної спадщини виконавчого органу Київської міської ради (КМДА)			100 102 176	46 256 765	53 845 411	49 865 411
1810000			Департамент охорони культурної спадщини виконавчого органу Київської міської ради (КМДА)			100 102 176	46 256 765	53 845 411	49 865 411
1814081	4081	0829	Забезпечення діяльності інших закладів в галузі культури і мистецтва	Міська цільова програма "Охорона та збереження культурної спадщини м.Києва на 2025-2027 роки"	Рішення Київської міської ради від 19.09.2024 №9/9817	50 236 765	46 256 765	3 980 000	
1814084	4084	0829	Проектування, реставрація та охорона пам'яток культурної спадщини	Міська цільова програма "Охорона та збереження культурної спадщини м.Києва на 2025-2027 роки"	Рішення Київської міської ради від 19.09.2024 №9/9817	49 865 411		49 865 411	49 865 411
1900000			Департамент транспортної інфраструктури виконавчого органу Київської міської ради (КМДА)			204 025 263	204 025 263		

1910000			Департамент транспортної інфраструктури виконавчого органу Київської міської ради (КМДА)			204 025 263	204 025 263		
1910180	0180	0133	Інша діяльність у сфері державного управління	Міська цільова програма з організації військової служби, виконання військового обов'язку, мобілізаційної підготовки і територіальної оборони у місті Києві "Захисник Києва" на 2022-2025 роки	Рішення Київської міської ради від 20.01.2022 №4175/4216	22 360 000	22 360 000		
1913033	3033	1070	Компенсаційні виплати на пільговий проїзд автомобільним транспортом окремим категоріям громадян	Міська цільова програма "Турбота. Навзустріч киянам" на 2025-2027 роки	Рішення Київської міської ради від 04.07.2024 №1651/9617	36 334 966	36 334 966		
1913036	3036	1070	Компенсаційні виплати на пільговий проїзд електротранспортом окремим категоріям громадян	Міська цільова програма "Турбота. Навзустріч киянам" на 2025-2027 роки	Рішення Київської міської ради від 04.07.2024 №1651/9617	145 330 297	145 330 297		
2000000			Департамент інформаційно-комунікаційних технологій виконавчого органу Київської міської ради (КМДА)			2 415 134 110	994 534 110	1 420 600 000	1 420 600 000
2010000			Департамент інформаційно-комунікаційних технологій виконавчого органу Київської міської ради (КМДА)			2 415 134 110	994 534 110	1 420 600 000	1 420 600 000
2017520	7520	0460	Реалізація Національної програми інформатизації	Комплексна міська цільова програма "Цифровий Київ" на 2024-2025 роки	Рішення Київської міської ради від 07.12.2023 №7516/7557	2 415 134 110	994 534 110	1 420 600 000	1 420 600 000
2300000			Департамент суспільних комунікацій виконавчого органу Київської міської ради (КМДА)			325 444 868	311 168 368	14 276 500	14 276 500
2310000			Департамент суспільних комунікацій виконавчого органу Київської міської ради (КМДА)			325 444 868	311 168 368	14 276 500	14 276 500
2310180	0180	0133	Інша діяльність у сфері державного управління	Міська цільова програма "Сприяння розвитку громадянського суспільства у місті Києві на 2025-2027 роки"	Рішення Київської міської ради від 13.06.2024 №922/8888	43 798 750	43 798 750		
2314082	4082	0829	Інші заходи в галузі культури і мистецтва	Міська цільова програма розвитку інформаційно-комунікативної сфери міста Києва на 2025-2027 роки	Рішення Київської міської ради від 13.06.2024 №921/8887	1 328 800	1 328 800		
2314082	4082	0829	Інші заходи в галузі культури і мистецтва	Міська цільова програма "Підтримка киян - Захисників та Захисниць України на 2023-2025 роки"	Рішення Київської міської ради від 23.03.2023 №6254/6295	1 200 000	1 200 000		
2317693	7693	0490	Інші заходи, пов'язані з економічною діяльністю	Міська цільова програма розвитку інформаційно-комунікативної сфери міста Києва на 2025-2027 роки	Рішення Київської міської ради від 13.06.2024 №921/8887	30 812 051	26 706 000	4 106 051	4 106 051
2318410	8410	0830	Фінансова підтримка медіа (засобів масової інформації)	Міська цільова програма розвитку інформаційно-комунікативної сфери міста Києва на 2025-2027 роки	Рішення Київської міської ради від 13.06.2024 №921/8887	231 886 059	221 715 610	10 170 449	10 170 449
2318420	8420	0830	Інші заходи у сфері медіа (засобів масової інформації)	Міська цільова програма розвитку інформаційно-комунікативної сфери міста Києва на 2025-2027 роки	Рішення Київської міської ради від 13.06.2024 №921/8887	11 919 208	11 919 208		
2318420	8420	0830	Інші заходи у сфері медіа (засобів масової інформації)	Міська цільова програма "Підтримка киян - Захисників та Захисниць України на 2023-2025 роки"	Рішення Київської міської ради від 23.03.2023 №6254/6295	4 500 000	4 500 000		
2600000			Управління туризму та промоцій виконавчого органу Київської міської ради (КМДА)			17 287 774	17 287 774		

2610000			Управління туризму та промоцій виконавчого органу Київської міської ради (КМДА)			17 287 774	17 287 774		
2617622	7622	0470	Реалізація програм і заходів в галузі туризму та курортів	Міська цільова програма відновлення та розитку сфери туризму міста Києва на 2025-2027 роки	Рішення Київської міської ради від 19.09.2024 №10/9818	13 087 774	13 087 774		
2617622	7622	0470	Реалізація програм і заходів в галузі туризму та курортів	Міська цільова програма "Підтримка киян - Захисників та Захисниць України на 2023-2025 роки"	Рішення Київської міської ради від 23.03.2023 №6254/6295	4 200 000	4 200 000		
2800000			Департамент захисту довкілля та адаптації до зміни клімату виконавчого органу Київської міської ради (КМДА)			2 134 215 169	1 769 415 169	364 800 000	210 000 000
2810000			Департамент захисту довкілля та адаптації до зміни клімату виконавчого органу Київської міської ради (КМДА)			2 134 215 169	1 769 415 169	364 800 000	210 000 000
2816030	6030	0620	Організація благоустрою населених пунктів	Комплексна міська цільова програма екологічного благоулуччя міста Києва на 2022-2025 роки	Рішення Київської міської ради від 07.10.2021 №2728/2769	1 851 110 222	1 661 758 695	189 351 527	189 351 527
2816030	6030	0620	Організація благоустрою населених пунктів	Міська цільова програма поводження з тваринами в місті Києві на 2024-2025 роки	Рішення Київської міської ради від 23.11.2023 №7395/7436	41 926 016	37 436 016	4 490 000	4 490 000
2816091	6091	0640	Будівництво об'єктів житлово-комунального господарства	Комплексна міська цільова програма екологічного благоулуччя міста Києва на 2022-2025 роки	Рішення Київської міської ради від 07.10.2021 №2728/2769	13 826 473		13 826 473	13 826 473
2817330	7330	0443	Будівництво інших об'єктів комунальної власності	Міська цільова програма поводження з тваринами в місті Києві на 2024-2025 роки	Рішення Київської міської ради від 23.11.2023 №7395/7436	2 000 000		2 000 000	2 000 000
2817691	7691	0490	Виконання заходів за рахунок цільових фондів, утворених Верховною Радою Автономної Республіки Крим, органами місцевого самоврядування і місцевими органами виконавчої влади і фондів, утворених Верховною Радою Автономної Республіки Крим, органами місцевого самоврядування і місцевими органами виконавчої влади	Комплексна міська цільова програма екологічного благоулуччя міста Києва на 2022-2025 роки	Рішення Київської міської ради від 07.10.2021 №2728/2769	66 500 000		66 500 000	
2818120	8120	0320	Заходи з організації рятування на водах	Комплексна міська цільова програма екологічного благоулуччя міста Києва на 2022-2025 роки	Рішення Київської міської ради від 07.10.2021 №2728/2769	56 285 901	55 953 901	332 000	332 000
2818330	8330	0540	Інша діяльність у сфері екології та охорони природних ресурсів	Комплексна міська цільова програма екологічного благоулуччя міста Києва на 2022-2025 роки	Рішення Київської міської ради від 07.10.2021 №2728/2769	14 266 557	14 266 557		
2818340	8340	0540	Природоохоронні заходи за рахунок цільових фондів	Комплексна міська цільова програма екологічного благоулуччя міста Києва на 2022-2025 роки	Рішення Київської міської ради від 07.10.2021 №2728/2769	88 300 000		88 300 000	
3000000			Департамент муніципальної безпеки виконавчого органу Київської міської ради (КМДА)			158 132 408	97 909 858	60 222 550	60 222 550

3010000			Департамент муніципальної безпеки виконавчого органу Київської міської ради (КМДА)			158 132 408	97 909 858	60 222 550	60 222 550
3017330	7330	0443	Будівництво інших об'єктів комунальної власності	Міська цільова програма забезпечення готовності до дій за призначенням територіальної підсистеми міста Києва Єдиної державної системи цивільного захисту на 2024-2025 роки	Рішення Київської міської ради від 07.12.2023 №7513/7554	5 162 510		5 162 510	5 162 510
3017693	7693	0490	Інші заходи, пов'язані з економічною діяльністю	Міська цільова програма з організації військової служби, виконання військового обов'язку, мобілізаційної підготовки і територіальної оборони у місті Києві "Захисник Києва" на 2022-2025 роки	Рішення Київської міської ради від 20.01.2022 №4175/4216	18 222 550		18 222 550	18 222 550
3018110	8110	0320	Заходи із запобігання та ліквідації надзвичайних ситуацій та наслідків стихійного лиха	Міська цільова програма забезпечення готовності до дій за призначенням територіальної підсистеми міста Києва Єдиної державної системи цивільного захисту на 2024-2025 роки	Рішення Київської міської ради від 07.12.2023 №7513/7554	134 747 348	97 909 858	36 837 490	36 837 490
3100000			Департамент комунальної власності м. Києва виконавчого органу Київської міської ради (КМДА)			50 000 000		50 000 000	50 000 000
3110000			Департамент комунальної власності м. Києва виконавчого органу Київської міської ради (КМДА)			50 000 000		50 000 000	50 000 000
3116090	6090	0640	Інша діяльність у сфері житлово-комунального господарства	Міська цільова програма "Охорона та збереження культурної спадщини м.Києва на 2025-2027 роки"	Рішення Київської міської ради від 19.09.2024 №9/9817	50 000 000		50 000 000	50 000 000
3500000			Департамент промисловості та розвитку підприємництва виконавчого органу Київської міської ради (КМДА)			154 007 512	154 007 512		
3510000			Департамент промисловості та розвитку підприємництва виконавчого органу Київської міської ради (КМДА)			154 007 512	154 007 512		
3517610	7610	0411	Сприяння розвитку малого та середнього підприємництва	Міська цільова програма сприяння розвитку промисловості, підприємництва та споживчого ринку на 2024-2025 роки	Рішення Київської міської ради від 07.12.2023 №7510/7551	154 007 512	154 007 512		
3600000			Департамент земельних ресурсів виконавчого органу Київської міської ради (КМДА)			141 000 000	140 325 000	675 000	675 000
3610000			Департамент земельних ресурсів виконавчого органу Київської міської ради (КМДА)			141 000 000	140 325 000	675 000	675 000
3617650	7650	0490	Проведення експертної грошової оцінки земельної ділянки чи права на неї	Міська цільова програма використання та охорони земель міста Києва на 2022-2025 роки	Рішення Київської міської ради від 07.10.2021 №2727/2768	300 000		300 000	300 000
3617660	7660	0490	Підготовка земельних ділянок несільськогосподарського призначення або прав на них комунальної власності для продажу на земельних торгах та проведення таких торгів	Міська цільова програма використання та охорони земель міста Києва на 2022-2025 роки	Рішення Київської міської ради від 07.10.2021 №2727/2768	375 000		375 000	375 000
3617693	7693	0490	Інші заходи, пов'язані з економічною діяльністю	Міська цільова програма використання та охорони земель міста Києва на 2022-2025 роки	Рішення Київської міської ради від 07.10.2021 №2727/2768	140 325 000	140 325 000		
3800000			Департамент внутрішнього фінансового контролю та аудиту виконавчого органу Київської міської ради (КМДА)			180 000	180 000		

3810000			Департамент внутрішнього фінансового контролю та аудиту виконавчого органу Київської міської ради (КМДА)			180 000	180 000		
3817520	7520	0460	Реалізація Національної програми інформатизації	Комплексна міська цільова програма "Цифровий Київ" на 2024-2025 роки	Рішення Київської міської ради від 07.12.2023 №7516/7557	180 000	180 000		
4000000			Голосіївська районна в місті Києві державна адміністрація			246 695 782	8 877 916	237 817 866	237 817 866
4010000			Голосіївська районна в місті Києві державна адміністрація			246 695 782	8 877 916	237 817 866	237 817 866
4011010	1010	0910	Надання дошкільної освіти	Комплексна міська цільова програма "Освіта Києва.2024-2025 роки"	Рішення Київської міської ради від 07.12.2023 №7508/7549	27 727 866		27 727 866	27 727 866
4011021	1021	0921	Надання загальної середньої освіти закладами загальної середньої освіти за рахунок коштів місцевого бюджету	Комплексна міська цільова програма "Освіта Києва.2024-2025 роки"	Рішення Київської міської ради від 07.12.2023 №7508/7549	18 900 000	2 700 000	16 200 000	16 200 000
4011080	1080	0960	Надання спеціалізованої освіти місцевими школами	Комплексна міська цільова програма "Освіта Києва.2024-2025 роки"	Рішення Київської міської ради від 07.12.2023 №7508/7549	348 872	348 872		
4011300	1300	0990	Будівництво освітніх установ та закладів	Комплексна міська цільова програма "Освіта Києва.2024-2025 роки"	Рішення Київської міської ради від 07.12.2023 №7508/7549	20 000 000		20 000 000	20 000 000
4013111	3111	1040	Утримання закладів, що надають соціальні послуги дітям, які опинились у складних життєвих обставинах, підтримка функціонування дитячих будинків сімейного типу та прийомних сімей	Міська цільова програма "Діти. Сім'я. Столиця на 2025-2027 роки"	Рішення Київської міської ради від 04.07.2024 №1650/9616	368 500	368 500		
4013124	3124	1040	Створення та забезпечення діяльності спеціалізованих служб підтримки осіб, які постраждали від домашнього насильства та /або насильства за ознаками статі	Міська цільова програма "Запобігання та протидія домашньому насильству за ознакою статі на 2025-2027 роки"	Рішення Київської міської ради від 29.08.2024 №1764/9730	3 382 677	1 143 445	2 239 232	2 239 232
4013242	3242	1090	Інші заходи у сфері соціального захисту і соціального забезпечення	Міська цільова програма "Турбота. Насустріч киянам" на 2025-2027 роки	Рішення Київської міської ради від 04.07.2024 №1651/9617	96 100	96 100		
4014030	4030	0824	Забезпечення діяльності бібліотек	Комплексна міська цільова програма "Столична культура: 2025-2027 роки"	Рішення Київської міської ради від 04.07.2024 №1652/9618	10 500 000		10 500 000	10 500 000
4014082	4082	0829	Інші заходи в галузі культури і мистецтва	Комплексна міська цільова програма "Столична культура: 2025-2027 роки"	Рішення Київської міської ради від 04.07.2024 №1652/9618	200 000	200 000		
4016011	6011	0610	Експлуатація та технічне обслуговування житлового фонду	Комплексна цільова програма підвищення енергоефективності та розвитку житлово-комунальної інфраструктури міста Києва на 2021-2025 роки	Рішення Київської міської ради від 27.05.2021 №1241/1282	109 559 499	4 020 999	105 538 500	105 538 500
4016015	6015	0620	Забезпечення надійної та безперебійної експлуатації ліфтів	Комплексна цільова програма підвищення енергоефективності та розвитку житлово-комунальної інфраструктури міста Києва на 2021-2025 роки	Рішення Київської міської ради від 27.05.2021 №1241/1282	52 712 268		52 712 268	52 712 268

4016017	6017	0620	Інша діяльність, пов'язана з експлуатацією об'єктів житлово-комунального господарства	Комплексна цільова програма підвищення енергоефективності та розвитку житлово-комунальної інфраструктури міста Києва на 2021-2025 роки	Рішення Київської міської ради від 27.05.2021 №1241/1282	2 900 000		2 900 000	2 900 000
4100000			Дарницька районна в місті Києві державна адміністрація			609 809 441	15 035 337	594 774 104	594 774 104
4110000			<i>Дарницька районна в місті Києві державна адміністрація</i>			609 809 441	15 035 337	594 774 104	594 774 104
4111010	1010	0910	Надання дошкільної освіти	Комплексна міська цільова програма "Освіта Києва.2024-2025 роки"	Рішення Київської міської ради від 07.12.2023 №7508/7549	83 715 815		83 715 815	83 715 815
4111021	1021	0921	Надання загальної середньої освіти закладами загальної середньої освіти за рахунок коштів місцевого бюджету	Комплексна міська цільова програма "Освіта Києва.2024-2025 роки"	Рішення Київської міської ради від 07.12.2023 №7508/7549	63 145 000	2 145 000	61 000 000	61 000 000
4111022	1022	0922	Надання загальної середньої освіти спеціальними закладами загальної середньої освіти для осіб з особливими освітніми потребами, зумовленими порушеннями інтелектуального розвитку, фізичними та/або сенсорними порушеннями, за рахунок коштів місцевого бюджету	Комплексна міська цільова програма "Освіта Києва.2024-2025 роки"	Рішення Київської міської ради від 07.12.2023 №7508/7549	2 500 000		2 500 000	2 500 000
4111070	1070	0960	Надання позашкільної освіти закладами позашкільної освіти, заходи із позашкільної роботи з дітьми	Комплексна міська цільова програма "Освіта Києва.2024-2025 роки"	Рішення Київської міської ради від 07.12.2023 №7508/7549	1 450 000	1 450 000		
4111080	1080	0960	Надання спеціалізованої освіти мистецькими школами	Комплексна міська цільова програма "Освіта Києва.2024-2025 роки"	Рішення Київської міської ради від 07.12.2023 №7508/7549	3 013 400	3 013 400		
4113111	3111	1040	Утримання закладів, що надають соціальні послуги дітям, які опинились у складних життєвих обставинах, підтримка функціонування дитячих будинків сімейного типу та прийомних сімей	Міська цільова програма "Діти. Сім'я. Столиця на 2025-2027 роки"	Рішення Київської міської ради від 04.07.2024 №1650/9616	1 553 000	1 553 000		
4113124	3124	1040	Створення та забезпечення діяльності спеціалізованих служб підтримки осіб, які постраждали від домашнього насильства та /або насильства за ознаками статі	Міська цільова програма "Запобігання та протидія домашньому насильству за ознакою статі на 2025-2027 роки"	Рішення Київської міської ради від 29.08.2024 №1764/9730	3 488 937	3 488 937		
4113242	3242	1090	Інші заходи у сфері соціального захисту і соціального забезпечення	Міська цільова програма "Турбота. На зустріч киянам" на 2025-2027 роки	Рішення Київської міської ради від 04.07.2024 №1651/9617	200 000	200 000		
4114030	4030	0824	Забезпечення діяльності бібліотек	Комплексна міська цільова програма "Столична культура: 2025-2027 роки"	Рішення Київської міської ради від 04.07.2024 №1652/9618	1 000 000		1 000 000	1 000 000
4114084	4084	0443	Проектування, реставрація та охорона пам'яток культурної спадщини	Міська цільова програма "Охорона та збереження культурної спадщини м.Києва на 2025-2027 роки"	Рішення Київської міської ради від 19.09.2024 №9/9817	1 082 394		1 082 394	1 082 394
4116011	6011	0610	Експлуатація та технічне обслуговування житлового фонду	Комплексна цільова програма підвищення енергоефективності та розвитку житлово-комунальної інфраструктури міста Києва на 2021-2025 роки	Рішення Київської міської ради від 27.05.2021 №1241/1282	376 608 855	3 185 000	373 423 855	373 423 855

4116015	6015	0620	Забезпечення надійної та безперебійної експлуатації ліфтів	Комплексна цільова програма підвищення енергоефективності та розвитку житлово-комунальної інфраструктури міста Києва на 2021-2025 роки	Рішення Київської міської ради від 27.05.2021 №1241/1282	47 868 800		47 868 800	47 868 800
4116091	6091	0640	Будівництво об'єктів житлово-комунального господарства	Комплексна цільова програма підвищення енергоефективності та розвитку житлово-комунальної інфраструктури міста Києва на 2021-2025 роки	Рішення Київської міської ради від 27.05.2021 №1241/1282	24 183 240		24 183 240	24 183 240
4200000			Деснянська районна в місті Києві державна адміністрація			373 172 475	19 708 121	353 464 354	353 464 354
4210000			Деснянська районна в місті Києві державна адміністрація			373 172 475	19 708 121	353 464 354	353 464 354
4211010	1010	0910	Надання дошкільної освіти	Комплексна міська цільова програма "Освіта Києва.2024-2025 роки"	Рішення Київської міської ради від 07.12.2023 №7508/7549	95 619 674		95 619 674	95 619 674
4211021	1021	0921	Надання загальної середньої освіти закладами загальної середньої освіти за рахунок коштів місцевого бюджету	Комплексна міська цільова програма "Освіта Києва.2024-2025 роки"	Рішення Київської міської ради від 07.12.2023 №7508/7549	64 950 600	9 930 600	55 020 000	55 020 000
4211080	1080	0960	Надання спеціалізованої освіти мистецькими школами	Комплексна міська цільова програма "Освіта Києва.2024-2025 роки"	Рішення Київської міської ради від 07.12.2023 №7508/7549	1 500 000		1 500 000	1 500 000
4213111	3111	1040	Утримання закладів, що надають соціальні послуги дітям, які опинились у складних життєвих обставинах, підтримка функціонування дитячих будинків сімейного типу та прийомних сімей	Міська цільова програма "Діти. Сім'я. Столиця на 2025-2027 роки"	Рішення Київської міської ради від 04.07.2024 №1650/9616	100 000	100 000		
4213124	3124	1040	Створення та забезпечення діяльності спеціалізованих служб підтримки осіб, які постраждали від домашнього насильства та /або насильства за ознаками статі	Міська цільова програма "Запобігання та протидія домашньому насильству за ознакою статі на 2025-2027 роки"	Рішення Київської міської ради від 29.08.2024 №1764/9730	5 596 816	5 596 816		
4213242	3242	1090	Інші заходи у сфері соціального захисту і соціального забезпечення	Міська цільова програма "Турбота. Назустріч киянам" на 2025-2027 роки	Рішення Київської міської ради від 04.07.2024 №1651/9617	80 000	80 000		
4214030	4030	0824	Забезпечення діяльності бібліотек	Комплексна міська цільова програма "Столична культура: 2025-2027 роки"	Рішення Київської міської ради від 04.07.2024 №1652/9618	60 000	60 000		
4214060	4060	0828	Забезпечення діяльності палаців і будинків культури, клубів, центрів дозвілля та інших клубних закладів	Комплексна міська цільова програма "Столична культура: 2025-2027 роки"	Рішення Київської міської ради від 04.07.2024 №1652/9618	350 000	350 000		
4216011	6011	0610	Експлуатація та технічне обслуговування житлового фонду	Комплексна цільова програма підвищення енергоефективності та розвитку житлово-комунальної інфраструктури міста Києва на 2021-2025 роки	Рішення Київської міської ради від 27.05.2021 №1241/1282	169 548 938	3 590 705	165 958 233	165 958 233
4216015	6015	0620	Забезпечення надійної та безперебійної експлуатації ліфтів	Комплексна цільова програма підвищення енергоефективності та розвитку житлово-комунальної інфраструктури міста Києва на 2021-2025 роки	Рішення Київської міської ради від 27.05.2021 №1241/1282	31 096 837		31 096 837	31 096 837

4216090	6090	0640	Інша діяльність у сфері житлово-комунального господарства	Комплексна цільова програма підвищення енергоефективності та розвитку житлово-комунальної інфраструктури міста Києва на 2021-2025 роки	Рішення Київської міської ради від 27.05.2021 №1241/1282	4 269 610		4 269 610	4 269 610
4300000			Дніпровська районна в місті Києві державна адміністрація			291 615 173	31 926 371	259 688 802	259 338 802
4310000			Дніпровська районна в місті Києві державна адміністрація			291 615 173	31 926 371	259 688 802	259 338 802
4311010	1010	0910	Надання дошкільної освіти	Комплексна міська цільова програма "Освіта Києва.2024-2025 роки"	Рішення Київської міської ради від 07.12.2023 №7508/7549	19 046 939	9 946 939	9 100 000	9 100 000
4311021	1021	0921	Надання загальної середньої освіти закладами загальної середньої освіти за рахунок коштів місцевого бюджету	Комплексна міська цільова програма "Освіта Києва.2024-2025 роки"	Рішення Київської міської ради від 07.12.2023 №7508/7549	42 588 188	7 000 000	35 588 188	35 588 188
4311023	1023	0922	Надання загальної середньої освіти спеціалізованими закладами загальної середньої освіти за рахунок коштів місцевого бюджету	Комплексна міська цільова програма "Освіта Києва.2024-2025 роки"	Рішення Київської міської ради від 07.12.2023 №7508/7549	500 000	500 000		
4311070	1070	0960	Надання позашкільної освіти закладами позашкільної освіти, заходи із позашкільної роботи з дітьми	Комплексна міська цільова програма "Освіта Києва.2024-2025 роки"	Рішення Київської міської ради від 07.12.2023 №7508/7549	8 450 000	1 450 000	7 000 000	7 000 000
4311080	1080	0960	Надання спеціалізованої освіти мистецькими школами	Комплексна міська цільова програма "Освіта Києва.2024-2025 роки"	Рішення Київської міської ради від 07.12.2023 №7508/7549	5 880 000	580 000	5 300 000	5 300 000
4313111	3111	1040	Утримання закладів, що надають соціальні послуги дітям, які опинились у складних життєвих обставинах, підтримка функціонування дитячих будинків сімейного типу та прийомних сімей	Міська цільова програма "Діти. Сім'я. Столиця на 2025-2027 роки"	Рішення Київської міської ради від 04.07.2024 №1650/9616	181 600	181 600		
4313241	3241	1090	Забезпечення діяльності інших закладів у сфері соціального захисту і соціального забезпечення	Міська цільова програма "Турбота. Навзустріч киянам" на 2025-2027 роки	Рішення Київської міської ради від 04.07.2024 №1651/9617	9 177 651	9 177 651		
4313242	3242	1090	Інші заходи у сфері соціального захисту і соціального забезпечення	Міська цільова програма "Турбота. Навзустріч киянам" на 2025-2027 роки	Рішення Київської міської ради від 04.07.2024 №1651/9617	91 000	91 000		
4314030	4030	0824	Забезпечення діяльності бібліотек	Комплексна міська цільова програма "Столична культура: 2025-2027 роки"	Рішення Київської міської ради від 04.07.2024 №1652/9618	3 715 000		3 715 000	3 665 000
4314060	4060	0828	Забезпечення діяльності палаців і будинків культури, клубів, центрів дозвілля та інших клубних закладів	Комплексна міська цільова програма "Столична культура: 2025-2027 роки"	Рішення Київської міської ради від 04.07.2024 №1652/9618	4 600 000		4 600 000	4 300 000
4314081	4081	0829	Забезпечення діяльності інших закладів в галузі культури і мистецтва	Комплексна міська цільова програма "Столична культура: 2025-2027 роки"	Рішення Київської міської ради від 04.07.2024 №1652/9618	315 000		315 000	315 000
4314082	4082	0829	Інші заходи в галузі культури і мистецтва	Комплексна міська цільова програма "Столична культура: 2025-2027 роки"	Рішення Київської міської ради від 04.07.2024 №1652/9618	70 000	70 000		

4316011	6011	0610	Експлуатація та технічне обслуговування житлового фонду	Комплексна цільова програма підвищення енергоефективності та розвитку житлово-комунальної інфраструктури міста Києва на 2021-2025 роки	Рішення Київської міської ради від 27.05.2021 №1241/1282	128 482 909	2 929 181	125 553 728	125 553 728
4316015	6015	0620	Забезпечення надійної та безперебійної експлуатації ліфтів	Комплексна цільова програма підвищення енергоефективності та розвитку житлово-комунальної інфраструктури міста Києва на 2021-2025 роки	Рішення Київської міської ради від 27.05.2021 №1241/1282	28 758 146		28 758 146	28 758 146
4316017	6017	0620	Інша діяльність, пов'язана з експлуатацією об'єктів житлово-комунального господарства	Комплексна цільова програма підвищення енергоефективності та розвитку житлово-комунальної інфраструктури міста Києва на 2021-2025 роки	Рішення Київської міської ради від 27.05.2021 №1241/1282	7 367 256		7 367 256	7 367 256
4316083	6083	0610	Проектні, будівельно-ремонтні роботи, придбання житла та приміщень для розвитку сімейних та інших форм виховання, наближених до сімейних, та забезпечення житлом дітей-сиріт, дітей, позбавлених батьківського піклування, осіб з їх числа	Міська цільова програма "Діти. Сім'я. Столиця на 2025-2027 роки"	Рішення Київської міської ради від 04.07.2024 №1650/9616	27 600 000		27 600 000	27 600 000
4316090	6090	0640	Інша діяльність у сфері житлово-комунального господарства	Комплексна цільова програма підвищення енергоефективності та розвитку житлово-комунальної інфраструктури міста Києва на 2021-2025 роки	Рішення Київської міської ради від 27.05.2021 №1241/1282	4 791 484		4 791 484	4 791 484
4400000			Оболонська районна в місті Києві державна адміністрація			343 355 193	41 739 334	301 615 859	301 615 859
4410000			Оболонська районна в місті Києві державна адміністрація			343 355 193	41 739 334	301 615 859	301 615 859
4411010	1010	0910	Надання дошкільної освіти	Комплексна міська цільова програма "Освіта Києва.2024-2025 роки"	Рішення Київської міської ради від 07.12.2023 №7508/7549	51 000 000		51 000 000	51 000 000
4411021	1021	0921	Надання загальної середньої освіти закладами загальної середньої освіти за рахунок коштів місцевого бюджету	Комплексна міська цільова програма "Освіта Києва.2024-2025 роки"	Рішення Київської міської ради від 07.12.2023 №7508/7549	63 000 000	19 000 000	44 000 000	44 000 000
4411025	1025	0922	Надання загальної середньої освіти навчально-реабілітаційними центрами для осіб з особливими освітніми потребами, зумовленими складними порушеннями розвитку, за рахунок коштів місцевого бюджету	Комплексна міська цільова програма "Освіта Києва.2024-2025 роки"	Рішення Київської міської ради від 07.12.2023 №7508/7549	5 000 000		5 000 000	5 000 000
4411070	1070	0960	Надання позашкільної освіти закладами позашкільної освіти, заходи із позашкільної роботи з дітьми	Комплексна міська цільова програма "Освіта Києва.2024-2025 роки"	Рішення Київської міської ради від 07.12.2023 №7508/7549	1 350 000	1 350 000		
4411080	1080	0960	Надання спеціалізованої освіти мистецькими школами	Комплексна міська цільова програма "Освіта Києва.2024-2025 роки"	Рішення Київської міської ради від 07.12.2023 №7508/7549	16 213 353	15 374 353	839 000	839 000
4411300	1300	0990	Будівництво освітніх установ та закладів	Комплексна міська цільова програма "Освіта Києва.2024-2025 роки"	Рішення Київської міської ради від 07.12.2023 №7508/7549	20 000 000		20 000 000	20 000 000

4413111	3111	1040	Утримання закладів, що надають соціальні послуги дітям, які опинились у складних життєвих обставинах, підтримка функціонування дитячих будинків сімейного типу та прийомних сімей	Міська цільова програма "Діти. Сім'я. Столиця на 2025-2027 роки"	Рішення Київської міської ради від 04.07.2024 №1650/9616	64 200	64 200		
4413242	3242	1090	Інші заходи у сфері соціального захисту і соціального забезпечення	Міська цільова програма "Турбота. Насустріч киянам" на 2025-2027 роки	Рішення Київської міської ради від 04.07.2024 №1651/9617	100 000	100 000		
4414030	4030	0824	Забезпечення діяльності бібліотек	Комплексна міська цільова програма "Столична культура: 2025-2027 роки"	Рішення Київської міської ради від 04.07.2024 №1652/9618	4 410 000	160 000	4 250 000	4 250 000
4414081	4081	0829	Забезпечення діяльності інших закладів в галузі культури і мистецтва	Комплексна міська цільова програма "Столична культура: 2025-2027 роки"	Рішення Київської міської ради від 04.07.2024 №1652/9618	72 000		72 000	72 000
4416011	6011	0610	Експлуатація та технічне обслуговування житлового фонду	Комплексна цільова програма підвищення енергоефективності та розвитку житлово-комунальної інфраструктури міста Києва на 2021-2025 роки	Рішення Київської міської ради від 27.05.2021 №1241/1282	127 272 546	5 690 781	121 581 765	121 581 765
4416015	6015	0620	Забезпечення надійної та безперебійної експлуатації ліфтів	Комплексна цільова програма підвищення енергоефективності та розвитку житлово-комунальної інфраструктури міста Києва на 2021-2025 роки	Рішення Київської міської ради від 27.05.2021 №1241/1282	45 896 350		45 896 350	45 896 350
4416017	6017	0620	Інша діяльність, пов'язана з експлуатацією об'єктів житлово-комунального господарства	Комплексна цільова програма підвищення енергоефективності та розвитку житлово-комунальної інфраструктури міста Києва на 2021-2025 роки	Рішення Київської міської ради від 27.05.2021 №1241/1282	5 000 000		5 000 000	5 000 000
4416090	6090	0640	Інша діяльність у сфері житлово-комунального господарства	Комплексна цільова програма підвищення енергоефективності та розвитку житлово-комунальної інфраструктури міста Києва на 2021-2025 роки	Рішення Київської міської ради від 27.05.2021 №1241/1282	3 976 744		3 976 744	3 976 744
4500000			Печерська районна в місті Києві державна адміністрація			155 848 643	5 514 037	150 334 606	150 334 606
4510000			<i>Печерська районна в місті Києві державна адміністрація</i>			155 848 643	5 514 037	150 334 606	150 334 606
4511010	1010	0910	Надання дошкільної освіти	Комплексна міська цільова програма "Освіта Києва.2024-2025 роки"	Рішення Київської міської ради від 07.12.2023 №7508/7549	12 737 714		12 737 714	12 737 714
4511021	1021	0921	Надання загальної середньої освіти закладами загальної середньої освіти за рахунок коштів місцевого бюджету	Комплексна міська цільова програма "Освіта Києва.2024-2025 роки"	Рішення Київської міської ради від 07.12.2023 №7508/7549	50 975 586	3 000 000	47 975 586	47 975 586
4511070	1070	0960	Надання позашкільної освіти закладами позашкільної освіти, заходи із позашкільної роботи з дітьми	Комплексна міська цільова програма "Освіта Києва.2024-2025 роки"	Рішення Київської міської ради від 07.12.2023 №7508/7549	160 000		160 000	160 000
4511080	1080	0960	Надання спеціалізованої освіти мистецькими школами	Комплексна міська цільова програма "Освіта Києва.2024-2025 роки"	Рішення Київської міської ради від 07.12.2023 №7508/7549	1 437 600	712 600	725 000	725 000

4513111	3111	1040	Утримання закладів, що надають соціальні послуги дітям, які опинились у складних життєвих обставинах, підтримка функціонування дитячих будинків сімейного типу та прийомних сімей	Міська цільова програма "Діти. Сім'я. Столиця на 2025-2027 роки"	Рішення Київської міської ради від 04.07.2024 №1650/9616	55 200	55 200		
4513242	3242	1090	Інші заходи у сфері соціального захисту і соціального забезпечення	Міська цільова програма "Турбота. Насустріч киянам" на 2025-2027 роки	Рішення Київської міської ради від 04.07.2024 №1651/9617	107 600	107 600		
4514030	4030	0824	Забезпечення діяльності бібліотек	Комплексна міська цільова програма "Столична культура: 2025-2027 роки"	Рішення Київської міської ради від 04.07.2024 №1652/9618	437 200	190 000	247 200	247 200
4514082	4082	0829	Інші заходи в галузі культури і мистецтва	Комплексна міська цільова програма "Столична культура: 2025-2027 роки"	Рішення Київської міської ради від 04.07.2024 №1652/9618	320 000	320 000		
4516011	6011	0610	Експлуатація та технічне обслуговування житлового фонду	Комплексна цільова програма підвищення енергоефективності та розвитку житлово-комунальної інфраструктури міста Києва на 2021-2025 роки	Рішення Київської міської ради від 27.05.2021 №1241/1282	66 925 437	1 128 637	65 796 800	65 796 800
4516015	6015	0620	Забезпечення надійної та безперебійної експлуатації ліфтів	Комплексна цільова програма підвищення енергоефективності та розвитку житлово-комунальної інфраструктури міста Києва на 2021-2025 роки	Рішення Київської міської ради від 27.05.2021 №1241/1282	4 766 592		4 766 592	4 766 592
4516016	6016	0620	Впровадження засобів обліку витрат та регулювання споживання води та теплової енергії	Комплексна цільова програма підвищення енергоефективності та розвитку житлово-комунальної інфраструктури міста Києва на 2021-2025 роки	Рішення Київської міської ради від 27.05.2021 №1241/1282	17 925 714		17 925 714	17 925 714
4600000			Подільська районна в місті Києві державна адміністрація			265 247 954	4 908 821	260 339 133	260 339 133
4610000			Подільська районна в місті Києві державна адміністрація			265 247 954	4 908 821	260 339 133	260 339 133
4611010	1010	0910	Надання дошкільної освіти	Комплексна міська цільова програма "Освіта Києва.2024-2025 роки"	Рішення Київської міської ради від 07.12.2023 №7508/7549	42 512 500		42 512 500	42 512 500
4611021	1021	0921	Надання загальної середньої освіти закладами загальної середньої освіти за рахунок коштів місцевого бюджету	Комплексна міська цільова програма "Освіта Києва.2024-2025 роки"	Рішення Київської міської ради від 07.12.2023 №7508/7549	25 200 000	1 700 000	23 500 000	23 500 000
4611022	1022	0922	Надання загальної середньої освіти спеціальними закладами загальної середньої освіти для осіб з особливими освітніми потребами, зумовленими порушеннями інтелектуального розвитку, фізичними та/або сенсорними порушеннями, за рахунок коштів місцевого бюджету	Комплексна міська цільова програма "Освіта Києва.2024-2025 роки"	Рішення Київської міської ради від 07.12.2023 №7508/7549	500 000		500 000	500 000
4611070	1070	0960	Надання позашкільної освіти закладами позашкільної освіти, заходи із позашкільної роботи з дітьми	Комплексна міська цільова програма "Освіта Києва.2024-2025 роки"	Рішення Київської міської ради від 07.12.2023 №7508/7549	4 166 656	766 656	3 400 000	3 400 000
4611080	1080	0960	Надання спеціалізованої освіти мистецькими школами	Комплексна міська цільова програма "Освіта Києва.2024-2025 роки"	Рішення Київської міської ради від 07.12.2023 №7508/7549	5 937 258	585 353	5 351 905	5 351 905

4613111	3111	1040	Утримання закладів, що надають соціальні послуги дітям, які опинились у складних життєвих обставинах, підтримка функціонування дитячих будинків сімейного типу та прийомних сімей	Міська цільова програма "Діти. Сім'я. Столиця на 2025-2027 роки"	Рішення Київської міської ради від 04.07.2024 №1650/9616	170 300	170 300		
4613242	3242	1090	Інші заходи у сфері соціального захисту і соціального забезпечення	Міська цільова програма "Турбота. Насустріч киянам" на 2025-2027 роки	Рішення Київської міської ради від 04.07.2024 №1651/9617	100 000	100 000		
4613250	3250	1090	Будівництво установ та закладів соціальної сфери	Міська цільова програма "Турбота. Насустріч киянам" на 2025-2027 роки	Рішення Київської міської ради від 04.07.2024 №1651/9617	50 000 000		50 000 000	50 000 000
4616011	6011	0610	Експлуатація та технічне обслуговування житлового фонду	Комплексна цільова програма підвищення енергоефективності та розвитку житлово-комунальної інфраструктури міста Києва на 2021-2025 роки	Рішення Київської міської ради від 27.05.2021 №1241/1282	107 320 033	1 586 512	105 733 521	105 733 521
4616015	6015	0620	Забезпечення надійної та безперебійної експлуатації ліфтів	Комплексна цільова програма підвищення енергоефективності та розвитку житлово-комунальної інфраструктури міста Києва на 2021-2025 роки	Рішення Київської міської ради від 27.05.2021 №1241/1282	26 865 201		26 865 201	26 865 201
4616017	6017	0620	Інша діяльність, пов'язана з експлуатацією об'єктів житлово-комунального господарства	Комплексна цільова програма підвищення енергоефективності та розвитку житлово-комунальної інфраструктури міста Києва на 2021-2025 роки	Рішення Київської міської ради від 27.05.2021 №1241/1282	1 500 000		1 500 000	1 500 000
4616090	6090	0640	Інша діяльність у сфері житлово-комунального господарства	Комплексна цільова програма підвищення енергоефективності та розвитку житлово-комунальної інфраструктури міста Києва на 2021-2025 роки	Рішення Київської міської ради від 27.05.2021 №1241/1282	976 006		976 006	976 006
4700000			Святошинська районна в місті Києві державна адміністрація			400 631 321	8 893 255	391 738 066	391 738 066
4710000			<i>Святошинська районна в місті Києві державна адміністрація</i>			400 631 321	8 893 255	391 738 066	391 738 066
4711010	1010	0910	Надання дошкільної освіти	Комплексна міська цільова програма "Освіта Києва.2024-2025 роки"	Рішення Київської міської ради від 07.12.2023 №7508/7549	76 114 934		76 114 934	76 114 934
4711021	1021	0921	Надання загальної середньої освіти закладами загальної середньої освіти за рахунок коштів місцевого бюджету	Комплексна міська цільова програма "Освіта Києва.2024-2025 роки"	Рішення Київської міської ради від 07.12.2023 №7508/7549	88 582 384		88 582 384	88 582 384
4711070	1070	0960	Надання позашкільної освіти закладами позашкільної освіти, заходи із позашкільної роботи з дітьми	Комплексна міська цільова програма "Освіта Києва.2024-2025 роки"	Рішення Київської міської ради від 07.12.2023 №7508/7549	1 239 000	1 239 000		
4711080	1080	0960	Надання спеціалізованої освіти мистецькими школами	Комплексна міська цільова програма "Освіта Києва.2024-2025 роки"	Рішення Київської міської ради від 07.12.2023 №7508/7549	350 700	350 700		
4713031	3031	1030	Надання інших пільг окремим категоріям громадян відповідно до законодавства	Міська цільова програма "Турбота. Насустріч киянам" на 2025-2027 роки	Рішення Київської міської ради від 04.07.2024 №1651/9617	140 800		140 800	140 800

4713111	3111	1040	Утримання закладів, що надають соціальні послуги дітям, які опинились у складних життєвих обставинах, підтримка функціонування дитячих будинків сімейного типу та прийомних сімей	Міська цільова програма "Діти. Сім'я. Столиця на 2025-2027 роки"	Рішення Київської міської ради від 04.07.2024 №1650/9616	91 500	91 500		
4713124	3124	1040	Створення та забезпечення діяльності спеціалізованих служб підтримки осіб, які постраждали від домашнього насильства та /або насильства за ознаками статі	Міська цільова програма "Запобігання та протидія домашньому насильству за ознакою статі на 2025-2027 роки"	Рішення Київської міської ради від 29.08.2024 №1764/9730	4 176 100	4 176 100		
4713242	3242	1090	Інші заходи у сфері соціального захисту і соціального забезпечення	Міська цільова програма "Турбота. Насустріч киянам" на 2025-2027 роки	Рішення Київської міської ради від 04.07.2024 №1651/9617	120 268	120 268		
4713250	3250	1090	Будівництво установ та закладів соціальної сфери	Міська цільова програма "Турбота. Насустріч киянам" на 2025-2027 роки	Рішення Київської міської ради від 04.07.2024 №1651/9617	30 000 000		30 000 000	30 000 000
4714030	4030	0824	Забезпечення діяльності бібліотек	Комплексна міська цільова програма "Столична культура: 2025-2027 роки"	Рішення Київської міської ради від 04.07.2024 №1652/9618	99 000	99 000		
4714060	4060	0828	Забезпечення діяльності палаців і будинків культури, клубів, центрів дозвілля та інших клубних закладів	Комплексна міська цільова програма "Столична культура: 2025-2027 роки"	Рішення Київської міської ради від 04.07.2024 №1652/9618	2 674 035		2 674 035	2 674 035
4716011	6011	0610	Експлуатація та технічне обслуговування житлового фонду	Комплексна цільова програма підвищення енергоефективності та розвитку житлово-комунальної інфраструктури міста Києва на 2021-2025 роки	Рішення Київської міської ради від 27.05.2021 №1241/1282	168 817 863	2 816 687	166 001 176	166 001 176
4716015	6015	0620	Забезпечення надійної та безперебійної експлуатації ліфтів	Комплексна цільова програма підвищення енергоефективності та розвитку житлово-комунальної інфраструктури міста Києва на 2021-2025 роки	Рішення Київської міської ради від 27.05.2021 №1241/1282	28 224 737		28 224 737	28 224 737
4800000			Солом'янська районна в місті Києві державна адміністрація			361 203 846	20 687 846	340 516 000	340 516 000
4810000			Солом'янська районна в місті Києві державна адміністрація			361 203 846	20 687 846	340 516 000	340 516 000
4811010	1010	0910	Надання дошкільної освіти	Комплексна міська цільова програма "Освіта Києва.2024-2025 роки"	Рішення Київської міської ради від 07.12.2023 №7508/7549	52 150 000		52 150 000	52 150 000
4811021	1021	0921	Надання загальної середньої освіти закладами загальної середньої освіти за рахунок коштів місцевого бюджету	Комплексна міська цільова програма "Освіта Києва.2024-2025 роки"	Рішення Київської міської ради від 07.12.2023 №7508/7549	77 433 957	8 658 957	68 775 000	68 775 000
4811022	1022	0922	Надання загальної середньої освіти спеціальними закладами загальної середньої освіти для осіб з особливими освітніми потребами, зумовленими порушеннями інтелектуального розвитку, фізичними та/або сенсорними порушеннями, за рахунок коштів місцевого бюджету	Комплексна міська цільова програма "Освіта Києва.2024-2025 роки"	Рішення Київської міської ради від 07.12.2023 №7508/7549	2 000 000		2 000 000	2 000 000
4811025	1025	0922	Надання загальної середньої освіти навчально-реабілітаційними центрами для осіб з особливими освітніми потребами, зумовленими складними порушеннями розвитку, за рахунок коштів місцевого бюджету	Комплексна міська цільова програма "Освіта Києва.2024-2025 роки"	Рішення Київської міської ради від 07.12.2023 №7508/7549	2 000 000		2 000 000	2 000 000

4811070	1070	0960	Надання позашкільної освіти закладами позашкільної освіти, заходи із позашкільної роботи з дітьми	Комплексна міська цільова програма "Освіта Києва.2024-2025 роки"	Рішення Київської міської ради від 07.12.2023 №7508/7549	1 951 669	1 551 669	400 000	400 000
4811080	1080	0960	Надання спеціалізованої освіти мистецькими школами	Комплексна міська цільова програма "Освіта Києва.2024-2025 роки"	Рішення Київської міської ради від 07.12.2023 №7508/7549	554 120	554 120		
4811300	1300	0990	Будівництво освітніх установ та закладів	Комплексна міська цільова програма "Освіта Києва.2024-2025 роки"	Рішення Київської міської ради від 07.12.2023 №7508/7549	15 000 000		15 000 000	15 000 000
4813111	3111	1040	Утримання закладів, що надають соціальні послуги дітям, які опинились у складних життєвих обставинах, підтримка функціонування дитячих будинків сімейного типу та прийомних сімей	Міська цільова програма "Діти. Сім'я. Столиця на 2025-2027 роки"	Рішення Київської міської ради від 04.07.2024 №1650/9616	192 000	192 000		
4813124	3124	1040	Створення та забезпечення діяльності спеціалізованих служб підтримки осіб, які постраждали від домашнього насильства та /або насильства за ознаками статі	Міська цільова програма "Запобігання та протидія домашньому насильству за ознакою статі на 2025-2027 роки"	Рішення Київської міської ради від 29.08.2024 №1764/9730	4 890 796	4 890 796		
4813242	3242	1090	Інші заходи у сфері соціального захисту і соціального забезпечення	Міська цільова програма "Турбота. Назустріч киянам" на 2025-2027 роки	Рішення Київської міської ради від 04.07.2024 №1651/9617	50 000	50 000		
4813250	3250	1090	Будівництво установ та закладів соціальної сфери	Міська цільова програма "Турбота. Назустріч киянам" на 2025-2027 роки	Рішення Київської міської ради від 04.07.2024 №1651/9617	3 000 000		3 000 000	3 000 000
4816011	6011	0610	Експлуатація та технічне обслуговування житлового фонду	Комплексна цільова програма підвищення енергоефективності та розвитку житлово-комунальної інфраструктури міста Києва на 2021-2025 роки	Рішення Київської міської ради від 27.05.2021 №1241/1282	153 982 542	4 790 304	149 192 238	149 192 238
4816015	6015	0620	Забезпечення надійної та безперебійної експлуатації ліфтів	Комплексна цільова програма підвищення енергоефективності та розвитку житлово-комунальної інфраструктури міста Києва на 2021-2025 роки	Рішення Київської міської ради від 27.05.2021 №1241/1282	37 441 379		37 441 379	37 441 379
4816016	6016	0620	Впровадження засобів обліку витрат та регулювання споживання води та теплової енергії	Комплексна цільова програма підвищення енергоефективності та розвитку житлово-комунальної інфраструктури міста Києва на 2021-2025 роки	Рішення Київської міської ради від 27.05.2021 №1241/1282	1 000 000		1 000 000	1 000 000
4816017	6017	0620	Інша діяльність, пов'язана з експлуатацією об'єктів житлово-комунального господарства	Комплексна цільова програма підвищення енергоефективності та розвитку житлово-комунальної інфраструктури міста Києва на 2021-2025 роки	Рішення Київської міської ради від 27.05.2021 №1241/1282	2 057 383		2 057 383	2 057 383
4816090	6090	0640	Інша діяльність у сфері житлово-комунального господарства	Комплексна цільова програма підвищення енергоефективності та розвитку житлово-комунальної інфраструктури міста Києва на 2021-2025 роки	Рішення Київської міської ради від 27.05.2021 №1241/1282	7 500 000		7 500 000	7 500 000
4900000			Шевченківська районна в місті Києві державна адміністрація			192 166 538	11 433 723	180 732 815	180 732 815
4910000			Шевченківська районна в місті Києві державна адміністрація			192 166 538	11 433 723	180 732 815	180 732 815

4911010	1010	0910	Надання дошкільної освіти	Комплексна міська цільова програма "Освіта Києва.2024-2025 роки"	Рішення Київської міської ради від 07.12.2023 №7508/7549	23 550 000		23 550 000	23 550 000
4911021	1021	0921	Надання загальної середньої освіти закладами загальної середньої освіти за рахунок коштів місцевого бюджету	Комплексна міська цільова програма "Освіта Києва.2024-2025 роки"	Рішення Київської міської ради від 07.12.2023 №7508/7549	28 280 960	6 130 960	22 150 000	22 150 000
4911022	1022	0922	Надання загальної середньої освіти спеціальними закладами загальної середньої освіти для осіб з особливими освітніми потребами, зумовленими порушеннями інтелектуального розвитку, фізичними та/або сенсорними порушеннями, за рахунок коштів місцевого бюджету	Комплексна міська цільова програма "Освіта Києва.2024-2025 роки"	Рішення Київської міської ради від 07.12.2023 №7508/7549	350 000		350 000	350 000
4911023	1023	0922	Надання загальної середньої освіти спеціалізованими закладами загальної середньої освіти за рахунок коштів місцевого бюджету	Комплексна міська цільова програма "Освіта Києва.2024-2025 роки"	Рішення Київської міської ради від 07.12.2023 №7508/7549	350 000		350 000	350 000
4911080	1080	0960	Надання спеціалізованої освіти мистецькими школами	Комплексна міська цільова програма "Освіта Києва.2024-2025 роки"	Рішення Київської міської ради від 07.12.2023 №7508/7549	700 000		700 000	700 000
4913031	3031	1030	Надання інших пільг окремим категоріям громадян відповідно до законодавства	Міська цільова програма "Турбота. Насустріч киянам" на 2025-2027 роки	Рішення Київської міської ради від 04.07.2024 №1651/9617	1 036 870		1 036 870	1 036 870
4913111	3111	1040	Утримання закладів, що надають соціальні послуги дітям, які опинились у складних життєвих обставинах, підтримка функціонування дитячих будинків сімейного типу та прийомних сімей	Міська цільова програма "Діти. Сім'я. Столиця на 2025-2027 роки"	Рішення Київської міської ради від 04.07.2024 №1650/9616	2 327 600	298 100	2 029 500	2 029 500
4913124	3124	1040	Створення та забезпечення діяльності спеціалізованих служб підтримки осіб, які постраждали від домашнього насильства та /або насильства за ознаками статі	Міська цільова програма "Запобігання та протидія домашньому насильству за ознакою статі на 2025-2027 роки"	Рішення Київської міської ради від 29.08.2024 №1764/9730	3 235 851	3 235 851		
4913242	3242	1090	Інші заходи у сфері соціального захисту і соціального забезпечення	Міська цільова програма "Турбота. Насустріч киянам" на 2025-2027 роки	Рішення Київської міської ради від 04.07.2024 №1651/9617	100 000	100 000		
4914030	4030	0824	Забезпечення діяльності бібліотек	Комплексна міська цільова програма "Столична культура: 2025-2027 роки"	Рішення Київської міської ради від 04.07.2024 №1652/9618	3 950 000	50 000	3 900 000	3 900 000
4914082	4082	0829	Інші заходи в галузі культури і мистецтва	Комплексна міська цільова програма "Столична культура: 2025-2027 роки"	Рішення Київської міської ради від 04.07.2024 №1652/9618	300 000	300 000		
4916011	6011	0610	Експлуатація та технічне обслуговування житлового фонду	Комплексна цільова програма підвищення енергоефективності та розвитку житлово-комунальної інфраструктури міста Києва на 2021-2025 роки	Рішення Київської міської ради від 27.05.2021 №1241/1282	117 176 083	1 318 812	115 857 271	115 857 271
4916015	6015	0620	Забезпечення надійної та безперебійної експлуатації ліфтів	Комплексна цільова програма підвищення енергоефективності та розвитку житлово-комунальної інфраструктури міста Києва на 2021-2025 роки	Рішення Київської міської ради від 27.05.2021 №1241/1282	7 165 386		7 165 386	7 165 386

4916017	6017	0620	Інша діяльність, пов'язана з експлуатацією об'єктів житлово-комунального господарства	Комплексна цільова програма підвищення енергоефективності та розвитку житлово-комунальної інфраструктури міста Києва на 2021-2025 роки	Рішення Київської міської ради від 27.05.2021 №1241/1282	2 201 059		2 201 059	2 201 059
4916090	6090	0640	Інша діяльність у сфері житлово-комунального господарства	Комплексна цільова програма підвищення енергоефективності та розвитку житлово-комунальної інфраструктури міста Києва на 2021-2025 роки	Рішення Київської міської ради від 27.05.2021 №1241/1282	1 442 729		1 442 729	1 442 729
X	X	X	УСЬОГО	X	X	25 362 397 231	17 094 119 640	8 268 277 591	8 098 621 729

Київський міський голова

Віталій КЛИЧКО

2600000000
(код бюджету)

Гранична чисельність штатних одиниць, які утримуються за рахунок коштів бюджету міста Києва

Головний розпорядник бюджетних коштів	Найменування комунальних підприємств, установ і організацій*	Гранична чисельність штатних одиниць, од
Апарат виконавчого органу Київської міської ради (Київської міської державної адміністрації)	Комунальне підприємство «Автотранспортне підприємство виконавчого органу Київської міської ради (Київської міської державної адміністрації)»	185
	Комунальна бюджетна установа «Контактний центр міста Києва»	180
	Комунальна організація «Київмедспецтранс»	1 536
	Всього	1 901
Департамент соціальної політики виконавчого органу Київської міської ради (Київської міської державної адміністрації)	Дарницький дитячий будинок - інтернат	143
	Святошинський дитячий будинок - інтернат	185
	Київський геріатричний пансіонат	204
	Київський пансіонат ветеранів праці	183
	Ново-Білицький психоневрологічний інтернат для чоловіків	232
	Пуца - Водицький психоневрологічний інтернат	189
	Святошинський психоневрологічний інтернат	379
	Київський психоневрологічний інтернат	147
	Київський міський територіальний центр соціального обслуговування	219
	Територіальний центр соціального обслуговування (надання соціальних послуг) Голосіївського району м.Києва	216
	Територіальний центр соціального обслуговування (надання соціальних послуг) Дарницького району м.Києва	133
	Територіальний центр соціального обслуговування (надання соціальних послуг) Деснянського району м.Києва	111
	Територіальний центр соціального обслуговування (надання соціальних послуг) Дніпровського району м.Києва	219

Головний розпорядник бюджетних коштів	Найменування комунальних підприємств, установ і організацій*	Гранична чисельність штатних одиниць, од
	Територіальний центр соціального обслуговування (надання соціальних послуг) Оболонського району м.Києва	169
	Територіальний центр соціального обслуговування (надання соціальних послуг) Печерського району м.Києва	188
	Територіальний центр соціального обслуговування (надання соціальних послуг) Подільського району м.Києва	176
	Територіальний центр соціального обслуговування (надання соціальних послуг) Святошинського району м.Києва	197
	Територіальний центр соціального обслуговування (надання соціальних послуг) Солом'янського району м.Києва	207
	Територіальний центр соціального обслуговування (надання соціальних послуг) Шевченківського району м.Києва	221
	Київський міський Центр соціальної, психологічної, професійної та трудової реабілітації "Аскольд"	49
	Київський міський Центр реабілітації дітей з інвалідністю	92
	Комунальна реабілітаційна установа "Київський центр незрячих"	35
	Центр комплексної реабілітації та надання соціальних послуг для дітей та осіб з інвалідністю	129
	Київський міський центр по нарахуванню та здійсненню соціальних виплат	262
	Київський міський комунальний центр комплексної реабілітації для осіб з інвалідністю внаслідок інтелектуальних порушень "Трамплін"	69
	Київський міський центр комплексного обслуговування бездомних осіб	97
	Будинок соціального піклування	55
	Санаторій - профілакторій "Тетерів"	11
	Комунальна соціальна установа "Київський реабілітаційний комплекс змішаного типу для осіб з інвалідністю внаслідок інтелектуальних порушень"	24
	Спеціалізований будинок для ветеранів війни та праці, громадян похилого віку та інвалідів по вул. Будищанській 4	64
	Центр соціальної реабілітації осіб з інтелектуальними та психічними порушеннями	30
	Комунальна бюджетна установа "Київський міський центр комплексної підтримки учасників бойових дій "КИЇВ МІЛІТАРІ ХАБ"	90
	Київський міський Центр гендерної рівності, запобігання та протидії насильства	86

Головний розпорядник бюджетних коштів	Найменування комунальних підприємств, установ і організацій*	Гранична чисельність штатних одиниць, од
	Київський міський центр соціальних служб	59
	Всього	4 865
Служба у справах дітей та сім'ї виконавчого органу Київської міської ради (Київської міської державної адміністрації)	Міський центр дитини	18
	Київський міський центр сім'ї "Родинний дім"	22
	Центр соціально-психологічної реабілітації дітей	32
	Центр соціально-психологічної реабілітації дітей №1	118
	Комунальна установа "Київський міський Лівобережний центр для ВІЛ-інфікованих дітей та молоді"	19
	Комунальна установа "Київський міський Правобережний центр для ВІЛ-інфікованих дітей та молоді"	18
	Київський міський центр соціально психологічної допомоги	17
	Київський міський центр соціальної підтримки дітей та сімей	230
	Київський міський соціальний гуртожиток для дітей-сиріт та дітей, позбавлених батьківського піклування	10
	Всього	483
Департамент культури виконавчого органу Київської міської ради (Київської міської державної адміністрації)	Комунальний заклад «Театрально-видовищний заклад культури «Київський муніципальний академічний театр опери і балету для дітей та юнацтва»	357
	Театрально-видовищний заклад культури «Київський академічний театр юного глядача на Липках»	171
	Театрально-видовищний заклад культури «Київський академічний театр драми і комедії на лівому березі Дніпра»	216
	Театрально-видовищний заклад культури «Київський академічний театр ляльок»	119
	Театрально-видовищний заклад культури «Київський національний академічний Молодий театр»	191
	Театрально-видовищний заклад культури «Київський національний академічний театр оперети»	468
	Театрально-видовищний заклад культури «Київський академічний драматичний театр на Подолі»	227
	Заклад культури «Київська академічна майстерня театального мистецтва «Сузір'я»	38
	Театрально-видовищний заклад культури «Київський академічний театр «Колесо»	58
	Комунальний заклад «Театрально-видовищний заклад культури «Київський муніципальний академічний театр ляльок на лівому березі Дніпра»	76
Комунальний заклад «Театрально-видовищний заклад культури «Творча майстерня «Театр маріонеток»	38	

Головний розпорядник бюджетних коштів	Найменування комунальних підприємств, установ і організацій*	Гранична чисельність штатних одиниць, од
	Театрально-видовищний заклад культури «Київський академічний театр «Золоті ворота»	46
	Театрально-видовищний заклад культури «Український малий драматичний театр»	42
	Комунальний театрально-концертний заклад культури «Циганський академічний музично-драматичний театр «Романс»	29
	Театрально-концертний заклад культури «Київський академічний театр українського фольклору «Берегиня»	78
	Комунальний заклад «Театрально-видовищний заклад культури «Київська мала опера»	12
	Комунальний заклад «Театрально-видовищний заклад культури «Київський камерний театр «Дивний замок»	14
	Комунальний заклад «Театрально-видовищний заклад культури «Київський академічний театр «Актор»	21
	Театрально-видовищний заклад культури «Київський академічний театр на Печерську»	34
	Комунальний заклад «Театрально-видовищний заклад культури «Академічний театр «Київ Модерн-балет»	53
	Комунальний театрально-видовищний заклад культури Дніпровського району міста Києва «Театр української традиції «Дзеркало»	22
	Комунальне підприємство Оболонського району м.Києва «Дитячий кінотеатр «Кадр»	19
	Концертно-театральний заклад культури «Український академічний фольклорно-етнографічний ансамбль «Калина»	94
	Комунальний заклад «Концертний заклад культури «Київський академічний муніципальний духовий оркестр»	100
	«Концертний заклад культури «Муніципальна академічна чоловіча хорова капела ім.Л.М.Ревуцького»	78
	Комунальний заклад «Київський академічний ансамбль української музики «Дніпро»	20
	Концертний заклад культури «Муніципальний академічний камерний хор «Київ»	50
	Комунальний концертний заклад культури «Академічний камерний хор «Хрещатик»	42
	Державне підприємство «Державний академічний оркестр «РадіоБенд Олександра Фокіна»	59
	Державна агенція промоції культури України	9
	Київський міський Центр народної творчості та культурологічних досліджень	43
	Центральний парк культури і відпочинку м. Києва	24
	Голосіївський парк культури та відпочинку ім. М. Рильського	32
	Комунальний заклад «Парк культури і відпочинку «Гідропарк»	44
	Парк культури і відпочинку «Перемога»	37
	Парк культури і відпочинку «Партизанська слава»	40

Головний розпорядник бюджетних коштів	Найменування комунальних підприємств, установ і організацій*	Гранична чисельність штатних одиниць, од
	Київський зоологічний парк загальнодержавного значення	416
	Комунальне підприємство виконавчого органу Київради (Київської міської державної адміністрації) "Київкульткластер"	107
	Комунальний заклад «Центр художньої та технічної творчості «Печерськ»	43
	Київська міська галерея мистецтв «Лавра»	20
	Музей історії міста Києва	264
	Національний музей декоративного мистецтва України	64
	Національний музей «Київська картинна галерея»	99
	Музей видатних діячів української культури Лесі Українки, Миколи Лисенка, Панаса Саксаганського, Михайла Старицького	103
	Національний музей мистецтв імені Богдана та Варвари Ханенків	90
	Музей книги і друкарства України	60
	Національний історико-архітектурний музей «Київська фортеця»	60
	Музей театрального, музичного та кіномистецтва України	77
	Національний центр народної культури «Музей Івана Гончара»	73
	Музей-майстерня І.П. Кавалерідзе	29
	Літературно-меморіальний музей-квартира П.Г. Тичини в м. Києві	18
	Київський літературно-меморіальний музей М. Рильського	23
	Музей гетьманства	24
	Музей історії Десятинної церкви	57
	Музей спортивної слави України	8
	Педагогічний музей України	19
	Державний музей іграшки	19
	Дирекція художніх виставок України	32
	Державний музей авіації імені О. К. Антонова	108
	Державний політехнічний музей при Національному технічному університеті України «Київський політехнічний інститут імені Ігоря Сікорського»	43
	Комунальний заклад виконавчого органу Київської міської ради (Київської міської державної адміністрації) "Аптека-музей"	16
	Публічна бібліотека імені Лесі Українки для дорослих м. Києва	136
	Центральна бібліотека ім. Т.Г. Шевченка для дітей м. Києва	66

Головний розпорядник бюджетних коштів	Найменування комунальних підприємств, установ і організацій*	Гранична чисельність штатних одиниць, од
	Міська спеціалізована молодіжна бібліотека «Молода гвардія»	36
	Всього	5 111
Департамент молоді та спорту виконавчого органу Київської міської ради (Київської міської державної адміністрації)	Київський міський центр з фізичної культури і спорту інвалідів «Інваспорт»	36
	Комплексна дитячо-юнацька спортивна школа «Чемпіон»	32
	Дитячо-юнацька спортивна школа «Сузір'я»	12
	Дитячо-юнацька спортивна школа «Переможець»	28
	Дитячо-юнацька спортивна школа «Аквалідер»	25
	Комплексна дитячо-юнацька спортивна школа «Динамо»	52
	Дитячо-юнацька спортивна школа «Динамівець»	19
	Комплексна дитячо-юнацька спортивна школа «Юний Динамівець»	30
	Дитячо-юнацька спортивна школа Дерюгіних	40
	Дитячо-юнацька спортивна школа «Лідер»	34
	Комплексна дитячо-юнацька спортивна школа «Центр»	15
	Комплексна дитячо-юнацька спортивна школа «Вершина»	32
	Комплексна дитячо-юнацька спортивна школа «Дельфін»	13
	Дитячо-юнацька спортивна школа «Армієць»	29
	Дитячо-юнацька спортивна школа «Юність Києва»	18
	Дитячо-юнацька спортивна школа «Атлант»	29
	Дитячо-юнацька спортивна школа «Крижинка»	19
	Дитячо-юнацька спортивна школа «Голосієво»	22
	Дитячо-юнацька спортивна школа «Регата»	22
	Дитячо-юнацька спортивна школа «Стрімкий м'яч»	17
	Комплексна дитячо-юнацька спортивна школа «Тайфун»	27
	Дитячо-юнацька спортивна школа «Віраж»	15
	Дитячо-юнацька спортивна школа «Автомобіліст»	23
	Дитячо-юнацька спортивна школа для дітей-інвалідів «Шанс»	26
	Дитячо-юнацька спортивна школа для інвалідів з ігрових видів спорту «Метеор»	23
	Комплексна дитячо-юнацька спортивна школа «Юніор спорт»	11
	Дитячо-юнацька спортивна школа «Поділ»	20
	Комплексна дитячо-юнацька спортивна школа «Козак»	28
Дитячо-юнацька спортивна школа з фігурного катання на ковзанах «Сюїта»	15	
Комплексна дитячо-юнацька спортивна школа «Маяк Оболоні»	18	
Дитячо-юнацька спортивна школа «Юний Спартаківець»	42	

Головний розпорядник бюджетних коштів	Найменування комунальних підприємств, установ і організацій*	Гранична чисельність штатних одиниць, од
	Дитячо-юнацька спортивна школа «Сокіл»	30
	Комплексна дитячо-юнацька спортивна школа «Ринг»	39
	Дитячо-юнацька спортивна школа «Школа спорту»	66
	Дитячо-юнацька спортивна школа «Атлет»	51
	Дитячо-юнацька спортивна школа «Старт»	38
	Дитячо-юнацька спортивна школа «Київ Спортивний»	25
	Комплексна дитячо-юнацька спортивна школа «Ніка»	22
	Дитячо-юнацька спортивна школа «Акрспорт»	21
	Комплексна дитячо-юнацька спортивна школа «Арсенал»	14
	Комплексна дитячо-юнацька спортивна школа «Артем»	23
	Дитячо-юнацька спортивна школа «Олімпієць»	19
	Дитячо-юнацька спортивна школа з плавання	13
	Приватний позашкільний навчальний заклад Комплексна дитячо-юнацька спортивна школа для інвалідів «Прометей»	11
	Спеціалізована дитячо-юнацька спортивна школа олімпійського резерву з кульової стрільби та біатлону «Схід»	23
	Спеціалізована дитячо-юнацька спортивна школа олімпійського резерву з тенісу	12
	Комплексна дитячо-юнацька спортивна школа «Темп»	19
	Київська міська школа вищої спортивної майстерності	154
	Школа вищої спортивної майстерності міста Києва	117
	Республіканська комплексна дитячо-юнацька «Авангард»	33
	Спеціалізована дитячо-юнацька спортивна школа олімпійського резерву з вітрильного спорту	30
	Комплексна дитячо-юнацька спортивна школа «Маяк»	22
	Центральна дитячо-юнацька спортивна школа ФСТ «СПАРТАК»	33
	Дитячо-юнацька спортивна школа №1 ФСТ «СПАРТАК»	18
	Дитячо-юнацька спортивна школа №2 ФСТ «СПАРТАК»	18
	Дитячо-юнацька спортивна школа №3 ФСТ «СПАРТАК»	22
	Дитячо-юнацька спортивна школа з боротьби та боксу Київської міської ради профспілок	34
	Дитячо-юнацька спортивна школа з академічного веслування «Буревісник» Київської міської ради профспілок	50
	Дитячо-юнацька спортивна школа з академічного веслування та веслування на байдарках і каное «Київ»	34
	Комплексна дитячо-юнацька спортивна школа «Пуща-водиця»	36
	Дитячо-юнацька спортивна школа з академічного веслування «Славутич»	44

Головний розпорядник бюджетних коштів	Найменування комунальних підприємств, установ і організацій*	Гранична чисельність штатних одиниць, од
	Централізована бухгалтерія дитячо-юнацьких спортивних шкіл	50
	Комунальне підприємство «Спортивний комплекс»	76
	Комунальна установа виконавчого органу Київської міської ради (Київської міської державної адміністрації) Київський молодіжний центр	39
	Позаміський дитячий заклад оздоровлення та відпочинку «Зміна»	97
	Комунальне підприємство «Дитячий оздоровчий табір «Захарованв долина» Шевченківського району м.Киева»	43
	Всього	2 148
Департамент житлово-комунальної інфраструктури виконавчого органу Київської міської ради (Київської міської державної адміністрації)	Комунальне підприємство «Група впровадження проекту з енергозбереження в адміністративних і громадських будівлях м.Киева» виконавчого органу Київської міської ради (Київської міської державної адміністрації)	26
	Комунальне підприємство «Водно-інформаційний центр» виконавчого органу Київської міської ради (Київської міської державної адміністрації)	48
	Комунальне підприємство виконавчого органу Київської міської ради (Київської міської державної адміністрації) «Спеціалізоване управління протишумних підземних робіт»	201
	Державний історико-меморіальний «Лук'янівський заповідник»	52
	Ритуальна служба спеціалізоване комунальне підприємство «Київський крематорій» виконавчого органу Київради (Київської міської державної адміністрації)	24
	Ритуальна служба спеціалізоване комунальне підприємство «Спеціалізований комбінат підприємств комунально-побутового обслуговування» виконавчого органу Київради (Київської міської державної адміністрації)	313
	Спеціалізоване водогосподарське комунальне підприємство виконавчого органу Київської міської ради (Київської міської державної адміністрації) «Київводфонд»	82
	Всього	746
Департамент територіального контролю міста Києва виконавчого органу Київської міської ради (Київської міської державної адміністрації)	Комунальне підприємство «Київблагоустрій» виконавчого органу Київської міської ради (Київської міської державної адміністрації)	188

Головний розпорядник бюджетних коштів	Найменування комунальних підприємств, установ і організацій*	Гранична чисельність штатних одиниць, од
	Всього	188
Департамент охорони культурної спадщини виконавчого органу Київської міської ради (Київської міської державної адміністрації)	Київський науково-методичний центр по охороні, реставрації та використанню пам'яток історії, культури і заповідних територій	116
	Комунальний заклад «Центр консервації предметів археології»	17
	Всього	133
Департамент транспортної інфраструктури виконавчого органу Київської міської ради (Київської міської державної адміністрації)	Комунальне підприємство «Шляхово-експлуатаційне управління по ремонту та утриманню автомобільних шляхів та споруд на них Голосіївського району» м. Києва	300
	Комунальне підприємство «Шляхово-експлуатаційне управління по ремонту та утриманню автомобільних шляхів та споруд на них Дарницького району» м. Києва	269
	Комунальне підприємство «Шляхово-експлуатаційне управління по ремонту та утриманню автомобільних шляхів та споруд на них Деснянського району» м. Києва	250
	Комунальне підприємство «Шляхово-експлуатаційне управління по ремонту та утриманню автомобільних шляхів та споруд на них Дніпровського району» м. Києва	265
	Комунальне підприємство «Шляхово-експлуатаційне управління по ремонту та утриманню автомобільних шляхів та споруд на них Оболонського району» м. Києва	338
	Комунальне підприємство «Шляхово-експлуатаційне управління по ремонту та утриманню автомобільних шляхів та споруд на них Печерського району» м. Києва	306
	Комунальне підприємство «Шляхово-експлуатаційне управління по ремонту та утриманню автомобільних шляхів та споруд на них Подільського району» м. Києва	280
	Комунальне підприємство «Шляхово-експлуатаційне управління по ремонту та утриманню автомобільних шляхів та споруд на них Святошинського району» м. Києва	278
	Комунальне підприємство «Шляхово-експлуатаційне управління по ремонту та утриманню автомобільних шляхів та споруд на них Солом'янського району» м. Києва	348
	Комунальне підприємство «Шляхово-експлуатаційне управління по ремонту та утриманню автомобільних шляхів та споруд на них Шевченківського району» м. Києва	410
	Комунальне підприємство «Шляхово-експлуатаційне управління по ремонту та утриманню автомобільних шляхів та споруд на них «Магістраль»	178

Головний розпорядник бюджетних коштів	Найменування комунальних підприємств, установ і організацій*	Гранична чисельність штатних одиниць, од
	Комунальне підприємство по ремонту і утриманню мостів і шляхів м. Києва «Київавтошляхміст»	385
	Комунальне підприємство електромереж зовнішнього освітлення м. Києва «Київміськсвітло»	441
	Комунальне підприємство «Центр організації дорожнього руху»	462
	Всього	4 510
Департамент інформаційно-комунікаційних технологій виконавчого органу Київської міської ради (Київської міської державної адміністрації)	Комунальне підприємство «Головний інформаційно-обчислювальний центр»	110
	Комунальне підприємство «Інформатика» виконавчого органу Київської міської ради (Київської міської державної адміністрації)	81
	Спеціалізоване комунальне підприємство «Київтелесервіс»	61
	Всього	252
Департамент суспільних комунікацій виконавчого органу Київської міської ради (Київської міської державної адміністрації)	Комунальне підприємство Київської міської ради «Телекомпанія «Київ»	284
	Комунальне підприємство «Радіостанція «Голос Києва»	51
	Комунальне некомерційне підприємство виконавчого органу Київської міської ради (Київської міської державної адміністрації) "Центр комунікації"	45
	Комунальне підприємство Київської міської ради «Київінформ»	56
	Всього	436
Управління туризму та промоцій виконавчого органу Київської міської ради (Київської міської державної адміністрації)	Комунальне некомерційне підприємство виконавчого органу Київської міської ради (Київської міської державної адміністрації) «Київський центр розвитку туризму»	16
	Всього	16
Департамент економіки та інвестицій виконавчого органу Київської міської ради (Київської міської державної адміністрації)	Комунальна науково-дослідна установа «Науково-дослідний інститут соціально-економічного розвитку міста»	53
	Комунальна установа "Централізована закупівельна організація міста Києва"	22
	Всього	75
Департамент захисту довкілля та адаптації до зміни клімату виконавчого органу Київської	Комунальне підприємство виконавчого органу Київської міської ради (Київської міської державної адміністрації) по охороні, утриманню та експлуатації земель водного фонду м. Києва «Плесо»	697

Головний розпорядник бюджетних коштів	Найменування комунальних підприємств, установ і організацій*	Гранична чисельність штатних одиниць, од
міської ради (Київської міської державної адміністрації)	Київське комунальне об'єднання зеленого будівництва та експлуатації зелених насаджень міста «Київзеленбуд»	198
	Комунальне підприємство по утриманню зелених насаджень Голосіївського району м.Києва	240
	Комунальне підприємство по утриманню зелених насаджень Дарницького району м.Києва	249
	Комунальне підприємство по утриманню зелених насаджень Деснянського району м.Києва	280
	Комунальне підприємство по утриманню зелених насаджень Дніпровського району м.Києва	310
	Комунальне підприємство по утриманню зелених насаджень Оболонського району м.Києва	300
	Комунальне підприємство по утриманню зелених насаджень Печерського району м.Києва	270
	Комунальне підприємство по утриманню зелених насаджень Подільського району м.Києва	200
	Комунальне підприємство по утриманню зелених насаджень Святошинського району м.Києва	240
	Комунальне підприємство по утриманню зелених насаджень Солом'янського району м.Києва	257
	Комунальне підприємство по утриманню зелених насаджень Шевченківського району м.Києва	280
	Комунальне підприємство «Лісопаркове господарство «Конча-Заспа»	80
	Комунальне підприємство «Дарницьке лісопаркове господарство»	290
	Комунальне підприємство «Святошинське лісопаркове господарство»	246
	Комунальне підприємство «Київський міський Будинок природи»	10
Комунальне підприємство «Київська міська лікарня ветеринарної медицини»	144	
Всього	4 291	
Департамент муніципальної безпеки виконавчого органу Київської міської ради (Київської міської державної адміністрації)	Комунальне підприємство виконавчого органу Київської міської ради (Київської міської державної адміністрації) «Муніципальна охорона»	1 600
	Комунальна аварійно-рятувальна служба «Київська служба порятунку»	140
	ККиївське міське громадське формування з охорони громадського порядку і державного кордону «Муніципальна варта»	38
	Всього	1 778
Управління з питань реклами виконавчого органу Київської міської ради (Київської міської державної адміністрації)	Комунальне підприємство виконавчого органу Київської міської ради (Київської міської державної адміністрації) «Київреклама»	101

Головний розпорядник бюджетних коштів	Найменування комунальних підприємств, установ і організацій*	Гранична чисельність штатних одиниць, од
державної адміністрації)	Всього	101
Департамент промисловості та розвитку підприємництва виконавчого органу Київської міської ради (КМДА)	Комунальне некомерційне підприємство "Лабораторний центр" виконавчого органу Київської міської ради(Київської міської державної адміністрації)	13
	Всього	13
Департамент земельних ресурсів виконавчого органу Київської міської ради (Київської міської державної адміністрації)	Комунальне підприємство «Київський інститут земельних відносин»	179
	Всього	179
Департамент внутрішнього фінансового контролю та аудиту виконавчого органу Київської міської ради (Київської міської державної адміністрації)	Комунальне підприємство виконавчого органу Київської міської ради (Київської міської державної адміністрації) «Київекспертиза»	50
	Всього	50
Голосіївська районна в місті Києві державна адміністрація	Центр у справах сім'ї та жінок «Родинний дім»	4
	Централізована бібліотечна система Голосіївського району м.Києва	136
	Будинок культури «Конча-Заспа» Голосіївського району м. Києва	15
	Комплексна дитячо-юнацька спортивна школа № 15	82
	Комплексна дитячо-юнацька спортивна школа «Арго»	19
	Комплексна дитячо-юнацька спортивна школа «Тріумф»	23
	Голосіївський районний в місті Києві центр соціальних служб	54
	Централізована система дитячо-юнацьких клубів "Щасливе дитинство" Голосіївського району м.Києва	48
	Фізкультурно-оздоровчий центр «Централізована система дитячо-юнацьких спортивних клубів за місцем проживання «Голосієво»	38
	Всього	419
Дарницька районна в місті Києві державна адміністрація	Центр сім'ї Дарницького району міста Києва	12
	Центр комплексної реабілітації для осіб з інвалідністю	60

Головний розпорядник бюджетних коштів	Найменування комунальних підприємств, установ і організацій*	Гранична чисельність штатних одиниць, од
	Централізована бібліотечна система Управління культури Дарницької районної в м.Києві державної адміністрації	136
	Палац культури «Дарниця» Дарницького району м. Києва	73
	Культурно-мистецький центр Дарницького району м. Києва	14
	Дитячо-юнацька спортивна школа «Дарниця»	39
	Комплексна дитячо-юнацька спортивна школа «Восход»	39
	Центр по роботі з дітьми та молоддю за місцем проживання Дарницького району міста Києва	99
	Дарницький районний в місті Києві центр соціальних служб	40
	Малий груповий будинок "Щасливе дитинство" Дарницького району м.Києва	17
	Всього	529
Деснянська районна в місті Києві державна адміністрація	Центр у справах сім'ї та жінок	22
	Центр комплексної реабілітації осіб з інвалідністю	100
	Централізована бібліотечна система Деснянського району м.Києва	95
	Будинок культури Деснянського району м.Києва	19
	Комплексна дитячо-юнацька спортивна школа № 14	54
	Дитячо-юнацька спортивна школа № 18	45
	Дитячо-юнацька спортивна школа № 23	43
	Центр навчання плаванню	20
	Деснянський районний у місті Києві центр фізичного здоров'я населення «Спорт для всіх»	55
	Деснянський районний в місті Києві центр соціальних служб	50
	Позашкільний навчальний заклад «Освітньо-культурний центр «Дивосвіт»	27
	Позашкільний навчальний заклад «Центр естетичного виховання «Гармонія»	29
	Всього	559
Дніпровська районна в місті Києві державна адміністрація	Центр комплексної реабілітації для осіб з інвалідністю	111
	Центр соціальної підтримки дітей та сімей	33
	Централізована бібліотечна система Дніпровського району м.Києва	143
	Центр культури та мистецтв Дніпровського району м.Києва	32
	Дитячо-юнацька спортивна школа № 3	42
	Дитячо-юнацька спортивна школа № 10	56
	Дитячо-юнацька спортивна школа № 16	48
	Дитячо-юнацька спортивна школа № 21	53

Головний розпорядник бюджетних коштів	Найменування комунальних підприємств, установ і організацій*	Гранична чисельність штатних одиниць, од
	Дніпровський районний в місті Києві центр соціальних служб	42
	Центр по роботі з дітьми та молоддю за місцем проживання Дніпровського району м.Києва	83
	Всього	643
Оболонська районна в місті Києві державна адміністрація	Центр комплексної реабілітації для дітей та молоді з інвалідністю	73
	Централізована бібліотечна система Оболонського району м.Києва	117
	Спеціалізована дитячо-юнацька спортивна школа з футболу «ЗМІНА»	71
	Дитячо-юнацька спортивна школа № 13	47
	Комплексна дитячо-юнацька спортивна школа «Олімп»	34
	Оболонський районний в місті Києві центр соціальних служб	47
	Центр по роботі з дітьми та молоддю за місцем проживання Оболонського району м.Києва	56
	Всього	445
Печерська районна в місті Києві державна адміністрація	Централізована бібліотечна система Печерського району м.Києва	117
	Дитячо-юнацька спортивна школа №1	49
	Спеціалізована дитячо-юнацька спортивна школа олімпійського резерву №9	19
	Печерський районний у місті Києві центр соціальних служб	32
	Центр по роботі з дітьми та молоддю за місцем проживання Печерського району м.Києва	43
	Всього	260
Подільська районна в місті Києві державна адміністрація	Централізована бібліотечна система Подільського району м.Києва	107
	Подільський районний у м.Києві центр фізичного здоров'я населення «Спорт для всіх»	11
	Позашкільний навчальний заклад «Дитячо-юнацька спортивна школа №4»	38
	Спеціалізована дитячо-юнацька спортивна школа олімпійського резерву м. Києва з легкої атлетики	22
	Подільський районний в місті Києві Центр клубів за місцем проживання «Поділ»	115
	Подільський районний в місті Києві центр соціальних служб	38
	Всього	331
Святошинська районна в місті Києві державна адміністрація	Центр у справах сім'ї та жінок «Родинний дім» Святошинського району міста Києва	16
	Центр комплексної реабілітації для осіб з інвалідністю	91
	Централізована бібліотечна система «Свічадо» Святошинського району м.Києва	97
	Культурно-просвітній заклад «Центр культури «Святошин»	52
	Дитячо-юнацька спортивна школа № 2 міста Києва	29
	Дитячо-юнацька спортивна школа № 17 міста Києва	56
	Дитячо-юнацька спортивна школа № 25 міста Києва	39

Головний розпорядник бюджетних коштів	Найменування комунальних підприємств, установ і організацій*	Гранична чисельність штатних одиниць, од
	Дитячо-юнацька спортивна школа № 26 міста Києва	49
	Централізована система підліткових клубів «Щасливе дитинство»	44
	Централізована система підліткових клубів «Спорт для всіх»	41
	Святошинський районний в місті Києві центр соціальних служб	50
	Всього	564
Солом'янська районна в місті Києві державна адміністрація	Центр сім'ї Солом'янської районної в місті Києві державної адміністрації	5
	Центр комплексної реабілітації для дітей та осіб з інвалідністю	37
	Централізована бібліотечна система Солом'янського району м.Києва	144
	Клубний заклад «Будинок культури Жуляни»	14
	Дитячо-юнацька спортивна школа «АРСЕНАЛ-КИЇВ»	29
	Дитячо-юнацька спортивна школа №5 м.Києва	39
	Дитячо-юнацька спортивна школа №12 м.Києва	43
	Солом'янський районний в місті Києві центр соціальних служб	42
	Солом'янське районне в місті Києві об'єднання підліткових клубів за місцем проживання «Либідь»	41
	Всього	394
Шевченківська районна в місті Києві державна адміністрація	Центр у справах сім'ї та жінок Шевченківського району м. Києва	13
	Централізована бібліотечна система Шевченківського району м.Києва	160
	Заклад культури «Музей історичного центру міста Києва»	6
	Спеціалізована дитячо-юнацька школа олімпійського резерву № 6	53
	Дитячо-юнацька спортивна школа № 7	53
	Дитячо-юнацька спортивна школа № 20	57
	Дитячо-юнацька спортивна школа № 24	48
	Комунальне підприємство «Спортивний комплекс «Старт»	47
	Спеціалізована дитячо-юнацька спортивна школа олімпійського резерву м. Києва з баскетболу	21
	Спеціалізована дитячо-юнацька спортивна школа олімпійського резерву м. Києва зі спортивної гімнастики	18
	Шевченківський районний в місті Києві центр соціальних служб	42
	Центр комплексної реабілітації та надання соціальних послуг для дітей та осіб з інвалідністю	5
	Всього	523

* У сфері освіти гранична чисельність штатних одиниць, які утримуються за рахунок коштів бюджету міста Києва, затверджується головними розпорядниками

Київський міський голова

Віталій КЛИЧКО

Органи, на які покладається контроль за справами надходжень бюджету міста Києва

2600000000
(код бюджету)

Код	Найменування доходів згідно із бюджетною класифікацією	Загальний фонд	Спеціальний фонд
1	2	3	4
11010100*	Податок на доходи фізичних осіб, що сплачуються податковими агентами, із доходів платника податку у вигляді заробітної плати	Головне управління ДПС у м. Києві, Центральне міжрегіональне управління ДПС по роботі з великими платниками податків	
11010200*	Податок на доходи фізичних осіб з грошового забезпечення, грошових винагород та інших виплат, одержаних військовослужбовцями та особами рядового і начальницького складу, що сплачуються податковими агентами	Головне управління ДПС у м. Києві, Центральне міжрегіональне управління ДПС по роботі з великими платниками податків	
11010400*	Податок на доходи фізичних осіб, що сплачується податковими агентами, із доходів платника податку інших ніж заробітна плата	Головне управління ДПС у м. Києві, Центральне міжрегіональне управління ДПС по роботі з великими платниками податків	
11010500*	Податок на доходи фізичних осіб, що сплачується фізичними особами за результатами річного декларування	Головне управління ДПС у м. Києві, Центральне міжрегіональне управління ДПС по роботі з великими платниками податків	
11010600*	Фіксований податок на доходи фізичних осіб від зайняття підприємницькою діяльністю, нарахований до 1 січня 2012 року	Головне управління ДПС у м. Києві, Центральне міжрегіональне управління ДПС по роботі з великими платниками податків	
11010900*	Податок на доходи фізичних осіб із суми пенсійних виплат або щомісячного довічного грошового утримання, що оподатковуються відповідно до пункту 164.2.19 пункту 164.2 статті 164 Податкового кодексу України	Головне управління ДПС у м. Києві, Центральне міжрегіональне управління ДПС по роботі з великими платниками податків	
11020000*	Податок на прибуток підприємств	Головне управління ДПС у м. Києві, Центральне міжрегіональне управління ДПС по роботі з великими платниками податків	
13010200*	Рентна плата за спеціальне використання лісових ресурсів (крім рентної плати за спеціальне використання лісових ресурсів в частині деревини, заготовленої в порядку рубок головного користування)	Головне управління ДПС у м. Києві	
13010300*	Надходження сум реструктурованої заборгованості рентної плати за спеціальне використання лісових ресурсів	Головне управління ДПС у м. Києві	
13020100*	Рентна плата за спеціальне використання води (крім рентної плати за спеціальне використання води водних об'єктів місцевого значення)	Головне управління ДПС у м. Києві, Центральне міжрегіональне управління ДПС по роботі з великими платниками податків	
13020200*	Рентна плата за спеціальне використання води водних об'єктів місцевого значення	Головне управління ДПС у м. Києві, Центральне міжрегіональне управління ДПС по роботі з великими платниками податків	
13020300*	Рентна плата за спеціальне використання води для потреб гідроенергетики	Головне управління ДПС у м. Києві, Центральне міжрегіональне управління ДПС по роботі з великими платниками податків	
13020400*	Надходження рентної плати за спеціальне використання води від підприємств житлово-комунального господарства	Головне управління ДПС у м. Києві, Центральне міжрегіональне управління ДПС по роботі з великими платниками податків	
13020600*	Рентна плата за спеціальне використання води в частині використання поверхневих вод для потреб водного транспорту (крім стоянкових і службово-допоміжного флотів)	Головне управління ДПС у м. Києві, Центральне міжрегіональне управління ДПС по роботі з великими платниками податків	
13030100*	Рентна плата за користування надрами для видобування корисних копалин загальнодержавного значення	Головне управління ДПС у м. Києві, Центральне міжрегіональне управління ДПС по роботі з великими платниками податків	
13030200*	Рентна плата за користування надрами для видобування корисних копалин місцевого значення	Головне управління ДПС у м. Києві, Центральне міжрегіональне управління ДПС по роботі з великими платниками податків	

Код	Найменування доходів згідно із бюджетною класифікацією	Загальний фонд	Спеціальний фонд
1	2	3	4
13030600*	Рентна плата за користування надрами в цілях, не пов'язаних з видобуванням корисних копалин	Головне управління ДПС у м. Києві, Центральне міжрегіональне управління ДПС по роботі з великими платниками податків	
13070200*	Плата за спеціальне використання рибних та інших водних ресурсів	Головне управління ДПС у м. Києві	
14040000*	Акцизний податок з реалізації суб'єктами господарювання роздрібною торгівлю підакцизних товарів	Головне управління ДПС у м. Києві, Центральне міжрегіональне управління ДПС по роботі з великими платниками податків	
18010100*	Податок на нерухоме майно, відмінне від земельної ділянки, сплачений юридичними особами, які є власниками об'єктів житлової нерухомості	Головне управління ДПС у м. Києві, Центральне міжрегіональне управління ДПС по роботі з великими платниками податків	
18010200*	Податок на нерухоме майно, відмінне від земельної ділянки, сплачений фізичними особами, які є власниками об'єктів житлової нерухомості	Головне управління ДПС у м. Києві	
18010300*	Податок на нерухоме майно, відмінне від земельної ділянки, сплачений фізичними особами, які є власниками об'єктів нежитлової нерухомості	Головне управління ДПС у м. Києві	
18010400*	Податок на нерухоме майно, відмінне від земельної ділянки, сплачений юридичними особами, які є власниками об'єктів нежитлової нерухомості	Головне управління ДПС у м. Києві, Центральне міжрегіональне управління ДПС по роботі з великими платниками податків	
18010500*	Земельний податок з юридичних осіб	Головне управління ДПС у м. Києві, Центральне міжрегіональне управління ДПС по роботі з великими платниками податків	
18010600*	Орендна плата з юридичних осіб	Головне управління ДПС у м. Києві, Центральне міжрегіональне управління ДПС по роботі з великими платниками податків, Департамент земельних ресурсів виконавчого органу Київради (КМДА)	
18010700*	Земельний податок з фізичних осіб	Головне управління ДПС у м. Києві	
18010900*	Орендна плата з фізичних осіб	Головне управління ДПС у м. Києві, Департамент земельних ресурсів виконавчого органу Київради (КМДА)	
18011000*	Транспортний податок з фізичних осіб	Головне управління ДПС у м. Києві	
18011100*	Транспортний податок з юридичних осіб	Головне управління ДПС у м. Києві, Центральне міжрегіональне управління ДПС по роботі з великими платниками податків	
18020100*	Збір за місця для паркування транспортних засобів, сплачений юридичними особами	Головне управління ДПС у м. Києві, Центральне міжрегіональне управління ДПС по роботі з великими платниками податків, Департамент транспортної інфраструктури виконавчого органу Київради (КМДА)	
18020200*	Збір за місця для паркування транспортних засобів, сплачений фізичними особами	Головне управління ДПС у м. Києві	
18030100*	Туристичний збір, сплачений юридичними особами	Головне управління ДПС у м. Києві, Центральне міжрегіональне управління ДПС по роботі з великими платниками податків, Управління туризму та промоцій виконавчого органу Київради (КМДА)	
18030200*	Туристичний збір, сплачений фізичними особами	Головне управління ДПС у м. Києві, Управління туризму та промоцій виконавчого органу Київради (КМДА)	
18040000*	Збір за провадження деяких видів підприємницької діяльності, що справлявся до 1 січня 2015 року	Головне управління ДПС у м. Києві	
18041500*	Збір за впровадження торговельної діяльності нафтопродуктами, скрапленням та стиснутим газом на стаціонарних, малогабаритних і пересувних автозаправочних станціях, заправних пунктах, що справлявся до 1 січня 2015 року		Головне управління ДПС у м. Києві, Центральне міжрегіональне управління ДПС по роботі з великими платниками податків

Код	Найменування доходів згідно із бюджетною класифікацією	Загальний фонд	Спеціальний фонд
1	2	3	4
18041800*	Збір за здійснення діяльності у сфері розваг, сплачений фізичними особами, що справлявся до 1 січня 2015 року	Головне управління ДПС у м. Києві, Центральне міжрегіональне управління ДПС по роботі з великими платниками податків	
18050300*	Єдиний податок з юридичних осіб	Головне управління ДПС у м. Києві	
18050400*	Єдиний податок з фізичних осіб	Головне управління ДПС у м. Києві	
18050500*	Єдиний податок з сільськогосподарських товаровиробників, у яких частка сільськогосподарського товаровиробництва за попередній податковий (звітний) рік дорівнює або перевищує 75 відсотків	Головне управління ДПС у м. Києві	
19010100*	Надходження від викидів забруднюючих речовин в атмосферне повітря стаціонарними джерелами забруднення	Головне управління ДПС у м. Києві, Центральне міжрегіональне управління ДПС по роботі з великими платниками податків	
19010200*	Надходження від скидів забруднюючих речовин безпосередньо у водні об'єкти	Головне управління ДПС у м. Києві, Центральне міжрегіональне управління ДПС по роботі з великими платниками податків	
19010300*	Надходження від розміщення відходів у спеціально відведених для цього місцях чи на об'єктах, крім розміщення окремих видів відходів як вторинної сировини	Головне управління ДПС у м. Києві, Центральне міжрегіональне управління ДПС по роботі з великими платниками податків	
19010400*	Екологічний податок, який справляється за утворення радіоактивних відходів (включаючи вже накопичені) та/або тимчасове зберігання радіоактивних відходів їх виробниками понад установлені особливими умовами ліцензій строк	Головне управління ДПС у м. Києві, Центральне міжрегіональне управління ДПС по роботі з великими платниками податків	
21010300*	Частина чистого прибутку (доходу) комунальних унітарних підприємств та їх об'єднань, що вилучається до бюджету	Головне управління ДПС у м. Києві, Центральне міжрегіональне управління ДПС по роботі з великими платниками податків, Департамент комунальної власності м. Києва виконавчого органу Київради (КМДА), Північний офіс Держаудитслужби (за результатами ревізій та перевірок)	
21010800*	Дивіденди (дохід), нараховані на акції (частки, паї) господарських товариств, у статутних капіталах яких є майно Автономної Республіки Крим, комунальна власність		Головне управління ДПС у м. Києві (за актами перевірок), Департамент комунальної власності м. Києва виконавчого органу Київради (КМДА), Північний офіс Держаудитслужби (за результатами ревізій та перевірок)
21050000*	Плата за розміщення тимчасово вільних коштів місцевих бюджетів	Департамент фінансів виконавчого органу Київради (КМДА), Північний офіс Держаудитслужби (за актами перевірок)	
21080500*	Інші надходження	Головне управління ДПС у м. Києві (за актами перевірок), Північний офіс Держаудитслужби (за результатами ревізій та перевірок)	
21080900*	Штрафні санкції за порушення законодавства про патентування, за порушення норм регулювання обігу готівки та про застосування реєстраторів розрахункових операцій у сфері торгівлі, громадського харчування та послуг	Головне управління ДПС у м. Києві	
21081100*	Адміністративні штрафи та інші санкції	Головне управління ДПС у м. Києві, Державна виконавча служба України, відділ забезпечення роботи адміністративної комісії при виконавчому органі Київради (КМДА), Департамент територіального контролю виконавчого органу Київради (КМДА), Департамент транспортної інфраструктури виконавчого органу Київради (КМДА)	
21110000*	Надходження коштів від відшкодування втрат сільськогосподарського і лісогосподарського виробництва		Департамент земельних ресурсів виконавчого органу Київради (КМДА), Департамент захисту довкілля та адаптації до змін клімату виконавчого органу Київради (КМДА)

Код	Найменування доходів згідно із бюджетною класифікацією	Загальний фонд	Спеціальний фонд
1	2	3	4
22010200*	Плата за ліцензії на певні види господарської діяльності та сертифікати, що видаються Радою міністрів Автономної Республіки Крим, виконавчими органами місцевих рад і місцевими органами виконавчої влади	Районні в м.Києві державні адміністрації	
22010300*	Адміністративний збір за проведення державної реєстрації юридичних осіб та фізичних осіб - підприємців	Головне управління ДПС у м. Києві (за актами перевірок), районні (відділи з питань державної реєстрації юридичних осіб, фізичних осіб – підприємців)	
22010500*	Плата за ліцензії на виробництво спирту етилового, коньячного, плодового, алкогольних напоїв та тютюнових виробів	Головне управління ДПС у м. Києві	
22010600*	Плата за ліцензії на право експорту, імпорту та оптової торгівлі спирту етилового, коньячного та плодового	Головне управління ДПС у м. Києві	
22010900*	Плата за державну реєстрацію (крім реєстраційного збору за проведення державної реєстрації юридичних осіб та фізичних осіб - підприємців)	Головне управління ДФС у м. Києві (за актами перевірок), районні в м.Києві державні адміністрації (відділи з питань державної реєстрації юридичних осіб, фізичних осіб – підприємців)	
22011000*	Плата за ліцензії на право оптової торгівлі алкогольними напоями та тютюновими виробами	Головне управління ДПС у м. Києві	
22011100*	Плата за ліцензії на право роздрібною торгівлі алкогольними напоями та тютюновими виробами	Головне управління ДПС у м. Києві, Центральне міжрегіональне управління ДПС по роботі з великими платниками податків	
22011800*	Плата за ліцензії та сертифікати, що сплачується ліцензіатами за місцем здійснення діяльності	Центральні органи виконавчої влади, державні колегіальні органи, місцеві держадміністрації та органи місцевого самоврядування, які є відповідальними за надання адміністративних послуг та/або до сфери управління яких належать підприємства, установи і організації, що відповідно до закону платять адміністративних послуг, Департамент з питань державного архітектурно-будівельного контролю міста Києва виконавчого органу Київради (КМДА), Департамент освіти і науки виконавчого органу Київради (КМДА)	
22012500*	Плата за надання адміністративних послуг	Центральні органи виконавчої влади, державні колегіальні органи, районні в м.Києві державні адміністрації (відділи з питань реєстрації місця проживання/перебування фізичних осіб), які є відповідальними за надання адміністративних послуг та/або до сфери управління яких належать підприємства, установи і організації, що відповідно до закону мають повноваження з надання платних адміністративних послуг	
22012600*	Адміністративний збір за державну реєстрацію речових прав на нерухоме майно та їх обтяжень	Департамент з питань реєстрації виконавчого органу Київради (КМДА)	
22012900*	Плата за скорочення термінів надання послуг у сфері державної реєстрації речових прав на нерухоме майно та їх обтяжень і державної реєстрації юридичних осіб, фізичних осіб - підприємців та громадських формувань, а також плата за надання інших платних послуг, пов'язаних з такою державною реєстрацією	Департамент з питань реєстрації виконавчого органу Київради (КМДА), районні в м.Києві державні адміністрації (відділи з питань державної реєстрації юридичних осіб, фізичних осіб – підприємців)	
22013100*	Плата за ліцензії на виробництво пального	Головне управління ДПС у м. Києві, Центральне міжрегіональне управління ДПС по роботі з великими платниками податків	
22013200*	Плата за ліцензії на право оптової торгівлі паливом	Головне управління ДПС у м. Києві, Центральне міжрегіональне управління ДПС по роботі з великими платниками податків	

Код	Найменування доходів згідно із бюджетною класифікацією	Загальний фонд	Спеціальний фонд
1	2	3	4
22013300*	Плата за ліцензії на право роздрібно торгівлі паливом	Головне управління ДПС у м. Києві, Центральне міжрегіональне управління ДПС по роботі з великими платниками податків	
22013400*	Плата за ліцензії на право зберігання пального	Головне управління ДПС у м. Києві, Центральне міжрегіональне управління ДПС по роботі з великими платниками податків	
22080400*	Надходження від орендної плати за користування цілісним майновим комплексом та іншим майном, що перебуває в комунальній власності	Департамент комунальної власності м. Києва, Головного органу Київради (КМДА), Головного управління ДФС у м. Києві (за актами перевірок), Північний офіс Держаудитслужби (за результатами ревізій та перевірок)	
22090100*	Державне мито, що сплачується за місцем розгляду та оформлення документів, у тому числі за оформлення документів на спадщину і дарування	Головне управління ДПС у м. Києві (за актами перевірок), територіальні органи Міністерства юстиції України, Національна комісія з цінних паперів та фондового ринку	
22090300*	Державне мито за дії, пов'язані з одержанням патентів на об'єкти права інтелектуальної власності, підтримання їх чимності та передаванням прав їхніми власниками	Міністерство економіки України, Департамент фінансів виконавчого органу Київради (КМДА)	
22090400*	Державне мито, пов'язане з видачею та оформленням закордонних паспортів (посвідок) та паспортів громадян України	Головне управління ДПС у м. Києві (за актами перевірок), Головне управління ДМС у місті Києві	
24030000*	Надходження сум кредиторської та депонентської заборгованості підприємств, організацій та установ, щодо яких минув строк позовної давності	Північний офіс Держаудитслужби (за результатами ревізій та перевірок)	
24060300*	Інші надходження	Районні в м. Києві державні адміністрації, Північний офіс Держаудитслужби (за результатами ревізій та перевірок), Київська міська рада (в частині примусового стягнення коштів на виконання рішень суду)	
24061600*	Інші надходження до фондів охорони навколишнього природного середовища		Департамент захисту довкілля та адаптації до змін клімату виконавчого органу Київради (КМДА), Головне управління ДПС у м. Києві (за актами перевірок)
24062100*	Грошові стягнення за шкоду, заподіяну порушенням законодавства про охорону навколишнього природного середовища внаслідок господарської та іншої діяльності		Департамент захисту довкілля та адаптації до змін клімату виконавчого органу Київради (КМДА), Головне управління ДПС у м. Києві (за актами перевірок)
24110600*	Відсотки за користування позиками, які надавалися з місцевих бюджетів		Департаменти та управління виконавчого органу Київради (КМДА)
24110900*	Відсотки за користування довгостроковим кредитом, що надається з місцевих бюджетів молодим сім'ям та одиноким молодим громадянам на будівництво (реконструкцію) та придбання житла		Департамент будівництва та житлового забезпечення виконавчого органу Київради (КМДА)
24170000	Надходження коштів пайової участі у розвитку інфраструктури населеного пункту		Департамент економіки та інвестицій виконавчого органу Київради (КМДА)
25010100*	Плата за послуги, що надаються бюджетними установами згідно з їх основною діяльністю		Департаменти та управління виконавчого органу Київради (КМДА), Північний офіс Держаудитслужби (за результатами ревізій та перевірок)
25010200*	Надходження бюджетних установ від додаткової (господарської) діяльності		Департаменти та управління виконавчого органу Київради (КМДА), Північний офіс Держаудитслужби (за результатами ревізій та перевірок)
25010300*	Плата за оренду майна бюджетних установ		Департаменти та управління виконавчого органу Київради (КМДА), Департамент комунальної власності м. Києва виконавчого органу Київради (КМДА), Північний офіс Держаудитслужби (за результатами реалізації матеріалів ревізій та перевірок)

Код	Найменування доходів згідно із бюджетною класифікацією	Загальний фонд	Спеціальний фонд
1	2	3	4
25010400*	Надходження бюджетних установ від реалізації в установленому порядку майна (крім нерухомого майна)		Департаменти та управління виконавчого органу Київради (КМДА), Північний офіс Держаудитслужби(за результатами ревізій та перевірок)
25020100*	Благодійні внески, гранти та дарунки		Департаменти та управління виконавчого органу Київради (КМДА), Північний офіс Держаудитслужби (за результатами ревізій та перевірок)
25020200*	Кошти, що отримують бюджетні установи від підприємств, організацій, фізичних осіб та від інших бюджетних установ для виконання цільових заходів		Департаменти та управління виконавчого органу Київради (КМДА), Північний офіс Держаудитслужби (за результатами ревізій та перевірок)
31010200*	Кошти від реалізації безхазяйного майна, знахідок, спадкового майна, майна, одержаного територіальною громадою в порядку спадкування чи дарування, а також валютні цінності і грошові кошти, власники яких невідомі	Головне управління ДПС у м. Києві	
31020000*	Надходження коштів від Державного фонду дорогоцінних металів і дорогоцінного каміння	Головне управління ДПС у м. Києві (за актами перевірки), Державна установа "Державне сховище дорогоцінних металів і дорогоцінного каміння України"	
31030000*	Надходження від відчуження майна, яке належить Автономній Республіці Крим та майна, що знаходиться у комунальній власності		Департамент комунальної власності м. Києва виконавчого органу Київради (КМДА)
33010000*	Надходження від продажу землі		Департамент земельних ресурсів виконавчого органу Київради (КМДА)
50110000*	Цільові фонди, утворені Верховною Радою Автономної Республіки Крим, органами місцевого самоврядування та місцевими органами виконавчої влади		Структурні підрозділи виконавчого органу Київської міської ради (Київської міської державної адміністрації)
50110002*	<i>Кошти, що надходять відповідно до умов інвестиційних угод та аукціонів</i>		<i>Департамент економіки та інвестицій виконавчого органу Київради (КМДА)</i>
50110003*	<i>Кошти від продажу загальної площі житлих будинків</i>		<i>Департамент будівництва та житлового забезпечення виконавчого органу Київради (КМДА)</i>
50110004*	<i>Кошти пайової участі (внеску) власників тимчасових споруд торговельного, побутового, соціально-культурного чи іншого призначення для здійснення підприємницької діяльності, засобів пересувної дрібнороздрібної торговельної мережі в утриманні об'єктів благоустрою</i>		<i>Департамент містобудування та архітектури виконавчого органу Київради (КМДА)</i>
50110005*	<i>Кошти від плати за право тимчасового використання місць (для розташування об'єктів зовнішньої реклами), які перебувають у комунальній власності територіальної громади м. Києва та від плати за розміщення реклами на транспорті комунальної власності</i>		<i>Управління з питань реклами виконавчого органу Київради (КМДА), Департамент транспортної інфраструктури виконавчого органу Київради (КМДА)</i>
50110006*	<i>Кошти, що надходять від плати за договорами щодо розміщення засобів пересувної дрібнороздрібної торговельної мережі та об'єктів сезонної дрібнороздрібної торговельної мережі</i>		<i>Департамент промисловості та розвитку підприємництва виконавчого органу Київради (КМДА)</i>
50110007*	<i>Кошти від плати за місця паркування транспортних засобів</i>		<i>Департамент транспортної інфраструктури виконавчого органу Київради (КМДА)</i>
50110009*	<i>Кошти відносно вартості зелені насаджень, що підлягають видаленню на території міста Києва</i>		<i>Департамент захисту довкілля та адаптації до змін клімату виконавчого органу Київради (КМДА)</i>

* Головне управління Державної казначейської служби України у м. Києві здійснює контроль бюджетних повноважень при зарахуванні надходжень та проведенні платежів за всіма кодами бюджетної класифікації

Додаток 10
до рішення Київської міської ради «Про
бюджет міста Києва на 2025 рік»

від _____ № _____

2600000000
(код бюджету)

Положення
про формування та використання коштів цільового фонду
спеціального фонду бюджету міста Києва у 2025 році

1. Цільовий фонд є складовою частиною доходів та видатків спеціального фонду бюджету міста Києва, формується за рахунок коштів, передбачених пунктом 2 цього Положення, та спрямовується на цілі, передбачені пунктом 3 цього Положення.

2. Джерелами формування коштів цільового фонду спеціального фонду бюджету міста Києва є:

2.1. Кошти від плати за право тимчасового використання місць (для розташування об'єктів зовнішньої реклами), які перебувають у комунальній власності територіальної громади міста Києва, та від плати за розміщення реклами на транспорті комунальної власності.

2.2. Кошти, що надходять відповідно до умов інвестиційних угод та аукціонів.

2.3. Кошти відновної вартості зелених насаджень, що підлягають видаленню на території міста Києва.

2.4. Надходження коштів пайової участі (внеску) власників тимчасових споруд торговельного, побутового, соціально-культурного чи іншого призначення для здійснення підприємницької діяльності, засобів пересувної дрібнороздрібної торговельної мережі в утриманні об'єктів благоустрою м. Києва.

2.5. Кошти за послуги з користування закріпленими за Комунальним підприємством «Київтранспарксервіс» майданчиками для платного паркування транспортних засобів.

2.6. Кошти, що надходять від сплати за договорами щодо розміщення засобів пересувної дрібнороздрібної торговельної мережі та об'єктів сезонної дрібнороздрібної торговельної мережі, понад початкову ціну предметів торгів щодо розміщення засобів пересувної дрібнороздрібної торговельної мережі та об'єктів сезонної дрібнороздрібної торговельної мережі за вирахуванням сплаченого податку на додану вартість.

2.7. Залишки коштів цільового фонду станом на 01 січня 2025 року.

3. Кошти цільового фонду спеціального фонду бюджету міста Києва спрямовуються:

3.1. На поточні та капітальні видатки підприємств, установ, організацій територіальної громади міста Києва.

3.2. На видатки заходів з благоустрою міста Києва.

3.3. Відповідно до рішення Київської міської ради від 27 жовтня 2011 року № 384/6600 «Про затвердження Порядку видалення зелених насаджень на території міста Києва» на закупівлю садивного матеріалу декоративних дерев і кущів, капітальний ремонт зелених насаджень за рахунок джерела, визначеного пунктом 2.3 цього Положення, за пооб'єктним переліком, що затверджується виконавчим органом Київської міської ради (Київською міською державною адміністрацією).

3.4. На заходи Департаменту транспортної інфраструктури виконавчого органу Київської міської ради (Київської міської державної адміністрації) із забезпечення безпеки дорожнього руху та розвитку паркувального простору за рахунок джерела, визначеного пунктом 2.5 цього Положення.

4. Облік доходів цільового фонду проводиться в складі доходів спеціального фонду бюджету міста Києва за кодом бюджетної класифікації 50000000, облік видатків в складі видатків спеціального фонду бюджету міста Києва за кодом 7691 типової програмної класифікації видатків та кредитування місцевих бюджетів проводиться органами Державної казначейської служби України.

5. Кошти цільового фонду зберігаються на рахунках, відкритих в органах Державної казначейської служби, та мають постійне бюджетне призначення і вилученню не підлягають.

6. Письмова інформація про надходження і витрачання коштів цільового фонду подається Київській міській раді одночасно з поданням інформації про виконання бюджету.

7. Звіт про доходи і видатки цільового фонду розглядається на сесії Київської міської ради одночасно із розглядом звіту про виконання бюджету за відповідний рік.

8. Контроль за виконанням Положення про формування та використання коштів цільового фонду спеціального фонду бюджету міста Києва покладається на постійну комісію Київської міської ради з питань бюджету, соціально-економічного розвитку та інвестиційної діяльності.

Київський міський голова

Віталій КЛИЧКО

Додаток 11
До рішення Київської міської ради
«Про бюджет міста Києва на 2025 рік»
від _____ № _____

**Мінімальні розміри орендної плати за земельні ділянки комунальної
власності територіальної громади міста Києва (у відсотках від нормативної
грошової оцінки)**

2600000000

(код бюджету)

Код ¹ / не встановлено	Найменування видів цільового призначення земельних ділянок / види економічної діяльності	Мінімальні розміри орендної плати (у відсотках від нормативної грошової оцінки)
01	Земельні ділянки сільськогосподарського призначення (земельні ділянки, надані для виробництва сільськогосподарської продукції, здійснення сільськогосподарської науково-дослідної та навчальної діяльності, розміщення відповідної виробничої інфраструктури, у тому числі інфраструктури оптових ринків сільськогосподарської продукції, або призначені для цих цілей; земельні ділянки, надані для діяльності у сфері надання послуг у сільському господарстві, та інше)	
01.01	Для ведення товарного сільськогосподарського виробництва	3
01.02	Для ведення фермерського господарства	3
01.03	Для ведення особистого селянського господарства	3
01.04	Для ведення підсобного сільського господарства	3
01.05	Для індивідуального садівництва	3
01.06	Для колективного садівництва	3
01.07	Для городництва	3
01.08	Для сінокосіння і випасання худоби	3
01.09	Для дослідних і навчальних цілей	3
01.10	Для пропаганди передового досвіду ведення сільського господарства	3
01.11	Для надання послуг у сільському господарстві	3

Код ¹ / не встановлено	Найменування видів цільового призначення земельних ділянок / види економічної діяльності	Мінімальні розміри орендної плати (у відсотках від нормативної грошової оцінки)
01.12	Для розміщення інфраструктури оптових ринків сільськогосподарської продукції	5
01.13	Для іншого сільськогосподарського призначення	3
01.14	Для цілей підрозділів 01.01 - 01.13, 01.15 - 01.19 та для збереження та використання земель природно-заповідного фонду	3
01.15	Земельні ділянки запасу під сільськогосподарськими будівлями і дворами	-
01.16	Земельні ділянки під полезахисними лісовими смугами	-
01.17	Земельні ділянки запасу (земельні ділянки, які не надані у власність або користування громадянами чи юридичними особами)	-
01.18	Земельні ділянки загального користування, які використовуються як польові дороги, прогони	-
01.19	Земельні ділянки під громадськими сіножатями та громадськими пасовищами	-
02	Земельні ділянки житлової забудови (земельні ділянки, які використовуються для розміщення житлової забудови (житлові будинки, гуртожитки, господарські будівлі та інше); земельні ділянки, які використовуються для розміщення гаражного будівництва)	
02.01	Для будівництва і обслуговування житлового будинку, господарських будівель і споруд (присадибна ділянка)	0,1
02.02	Для колективного житлового будівництва	0,1
	Для колективного житлового будівництва (на період будівництва)	3

Код ¹ / не встановлено	Найменування видів цільового призначення земельних ділянок / види економічної діяльності	Мінімальні розміри орендної плати (у відсотках від нормативної грошової оцінки)
02.03	Для будівництва і обслуговування багатоквартирного житлового будинку	0,1
02.03	Для будівництва і обслуговування багатоквартирного житлового будинку (на період будівництва)	3
02.04	Для будівництва і обслуговування будівель тимчасового проживання	5
02.05	Для будівництва індивідуальних гаражів	3
02.06	Для колективного гаражного будівництва	0,1
02.07	Для іншої житлової забудови	3
02.08	Для цілей підрозділів 02.01 - 02.07, 02.09 - 02.12 та для збереження та використання земель природно-заповідного фонду	3
02.09	Для будівництва і обслуговування паркінгів та автостоянок на землях житлової та громадської забудови	3
02.10	Для будівництва і обслуговування багатоквартирного житлового будинку з об'єктами торгово-розважальної та ринкової інфраструктури (житлове використання)	0,1
02.10	Для будівництва і обслуговування багатоквартирного житлового будинку з об'єктами торгово-розважальної та ринкової інфраструктури (на період будівництва)	3
02.10	Для будівництва і обслуговування багатоквартирного житлового будинку з об'єктами торгово-розважальної та ринкової інфраструктури (нежитлове використання)	5
02.11	Земельні ділянки запасу (земельні ділянки, які не надані у власність або користування громадянам чи юридичним особам)	-

Код ¹ / не встановлено	Найменування видів цільового призначення земельних ділянок / види економічної діяльності	Мінімальні розміри орендної плати (у відсотках від нормативної грошової оцінки)
02.12	Земельні ділянки загального користування, які використовуються як внутрішньоквартальні проїзди, пішохідні зони	-
03	Земельні ділянки громадської забудови (земельні ділянки, які використовуються для розміщення громадських будівель і споруд (готелів, офісних будівель, торговельних будівель, для публічних виступів, для музеїв та бібліотек, для навчальних та дослідних закладів, для лікарень та оздоровчих закладів), інших об'єктів загального користування)	
03.01	Для будівництва та обслуговування будівель органів державної влади та місцевого самоврядування	3
	Для будівництва та обслуговування будівель органів державної влади та місцевого самоврядування (виключно для будівництва та обслуговування будівель органів місцевого самоврядування міста Києва)	0,01
03.02	Для будівництва та обслуговування будівель закладів освіти	0,01
03.03	Для будівництва та обслуговування будівель закладів охорони здоров'я та соціальної допомоги	3
03.04	Для будівництва та обслуговування будівель громадських та релігійних організацій	3
03.05	Для будівництва та обслуговування будівель закладів культурно-просвітницького обслуговування	3
03.06	Для будівництва та обслуговування будівель екстериторіальних організацій та органів	12
03.07	Для будівництва та обслуговування будівель	5

Код ¹ / не встановлено	Найменування видів цільового призначення земельних ділянок / види економічної діяльності	Мінімальні розміри орендної плати (у відсотках від нормативної грошової оцінки)
	торгівлі	
	Для будівництва та обслуговування будівель торгівлі (роздрібна торгівля паливом в мережах автозаправних станцій, комплексів, їх обслуговування, оптова торгівля паливом, заїзди, виїзди до автозаправних комплексів)	12
03.08	Для будівництва та обслуговування об'єктів туристичної інфраструктури та закладів громадського харчування	5
03.09	Для будівництва та обслуговування будівель кредитно-фінансових установ	10
03.10	Для будівництва та обслуговування адміністративних будинків, офісних будівель компаній, які займаються підприємницькою діяльністю, пов'язаною з отриманням прибутку	5
03.11	Для будівництва та обслуговування будівель і споруд закладів науки	1
03.12	Для будівництва та обслуговування будівель закладів комунального обслуговування	1
03.13	Для будівництва та обслуговування будівель закладів побутового обслуговування	3
03.14	Для розміщення та постійної діяльності органів ДСНС	0,01
03.15	Для будівництва та обслуговування інших будівель громадської забудови	10
03.16	Для цілей підрозділів 03.01 - 03.15, 03.17 - 03.20 та для збереження та використання земель природно-заповідного фонду	3
03.17	Для розміщення та експлуатації закладів з обслуговування відвідувачів об'єктів рекреаційного призначення	3

Код ¹ / не встановлено	Найменування видів цільового призначення земельних ділянок / види економічної діяльності	Мінімальні розміри орендної плати (у відсотках від нормативної грошової оцінки)
03.18	Для розміщення та експлуатації установ/місць виконання покарань	0,1
03.19	Земельні ділянки запасу (земельні ділянки, які не надані у власність або користування громадянам чи юридичним особам)	-
03.20	Земельні ділянки загального користування, які використовуються як внутрішньоквартальні проїзди, пішохідні зони	-
04	Земельні ділянки природно-заповідного фонду (природні території та об'єкти (природні заповідники, національні природні парки, біосферні заповідники, регіональні ландшафтні парки, заказники, пам'ятки природи, заповідні урочища), а також штучно створені об'єкти (ботанічні сади, дендрологічні парки, зоологічні парки, парки-пам'ятки садово-паркового мистецтва), що надаються в постійне користування спеціальним адміністраціям територій та об'єктів природно-заповідного фонду (крім земельних ділянок під об'єктами природно-заповідного фонду, що включені до їх складу без вилучення)	
04.01	Для збереження та використання біосферних заповідників	0,01
04.02	Для збереження та використання природних заповідників	0,01
04.03	Для збереження та використання національних природних парків	0,01
04.04	Для збереження та використання ботанічних садів	0,01

Код ¹ / не встановлено	Найменування видів цільового призначення земельних ділянок / види економічної діяльності	Мінімальні розміри орендної плати (у відсотках від нормативної грошової оцінки)
04.05	Для збереження та використання зоологічних парків	0,01
04.06	Для збереження та використання дендрологічних парків	0,01
04.07	Для збереження та використання парків - пам'яток садово-паркового мистецтва	0,01
04.08	Для збереження та використання заказників	0,01
04.09	Для збереження та використання заповідних урочищ	0,01
04.10	Для збереження та використання пам'яток природи	0,01
04.11	Для збереження та використання регіональних ландшафтних парків	0,01
05	Земельні ділянки іншого природоохоронного призначення	
05.01	Земельні ділянки іншого природоохоронного призначення (земельні ділянки, в межах яких є природні об'єкти, що мають особливу наукову цінність, та які надаються для збереження і використання цих об'єктів, проведення наукових досліджень, освітньої та виховної роботи)	0,1
05.02	Земельні ділянки запасу (земельні ділянки, які не надані у власність або користування громадянам чи юридичним особам)	-
06	Земельні ділянки оздоровчого призначення (земельні ділянки, що мають природні лікувальні властивості, які використовуються або можуть використовуватися для профілактики захворювань і лікування людей)	

Код ¹ / не встановлено	Найменування видів цільового призначення земельних ділянок / види економічної діяльності	Мінімальні розміри орендної плати (у відсотках від нормативної грошової оцінки)
	Для будівництва і обслуговування санаторно-оздоровчих закладів	3
06.01	Для будівництва і обслуговування санаторно-оздоровчих закладів (виключно - діяльність дитячих санаторно-курортних та оздоровчих закладів незалежно від їх підпорядкованості)	0,1
06.02	Для розробки родовищ природних лікувальних ресурсів	3
06.03	Для інших оздоровчих цілей	3
06.04	Для цілей підрозділів 06.01 - 06.03, 06.05 та для збереження та використання земель природно-заповідного фонду	3
06.05	Земельні ділянки запасу (земельні ділянки, які не надані у власність або користування громадянам чи юридичним особам)	-
07	Земельні ділянки рекреаційного призначення (земельні ділянки зелених зон і зелених насаджень міст та інших населених пунктів, навчально-туристських та екологічних стежок, маркованих трас, земельні ділянки, зайняті територіями будинків відпочинку, пансіонатів, об'єктів фізичної культури і спорту, туристичних баз, кемпінгів, яхт-клубів, стаціонарних і наметових туристично-оздоровчих таборів, будинків рибалок і мисливців, дитячих туристичних станцій, дитячих та спортивних таборів, інших аналогічних об'єктів, а також земельні ділянки, надані для дачного будівництва і спорудження інших об'єктів стаціонарної рекреації)	

Код ¹ / не встановлено	Найменування видів цільового призначення земельних ділянок / види економічної діяльності	Мінімальні розміри орендної плати (у відсотках від нормативної грошової оцінки)
07.01	Для будівництва та обслуговування об'єктів рекреаційного призначення	1
07.02	Для будівництва та обслуговування об'єктів фізичної культури і спорту	0,01
	Для будівництва та обслуговування об'єктів фізичної культури і спорту (крім органів державної влади, органів місцевого самоврядування, підприємств, установ та організацій державної і комунальної форм власності)	3
07.03	Для індивідуального дачного будівництва	3
07.04	Для колективного дачного будівництва	3
07.05	Для цілей підрозділів 07.01 - 07.04, 07.06 - 07.09 та для збереження та використання земель природно-заповідного фонду	3
07.06	Для збереження, використання та відтворення зелених зон і зелених насаджень	1
07.07	Земельні ділянки запасу (земельні ділянки, які не надані у власність або користування громадянам чи юридичним особам)	-
07.08	Земельні ділянки загального користування, які використовуються як зелені насадження загального користування	1
07.09	Земельні ділянки загального користування відведені під місця поховання	1
08	Земельні ділянки історико-культурного призначення (земельні ділянки, на яких розташовані: пам'ятки культурної спадщини, їх комплекси (ансамблі), історико-культурні заповідники, історико-культурні заповідні території, охоронювані археологічні території,	

Код ¹ / не встановлено	Найменування видів цільового призначення земельних ділянок / види економічної діяльності	Мінімальні розміри орендної плати (у відсотках від нормативної грошової оцінки)
	музеї просто неба, меморіальні музеї-садиби)	
08.01	Для забезпечення охорони об'єктів культурної спадщини	0,01
08.01	Для забезпечення охорони об'єктів культурної спадщини (з об'єктами торгово-розважальної та ринкової інфраструктури)	3
08.02	Для розміщення та обслуговування музейних закладів	0,01
	Для іншого історико-культурного призначення	0,01
08.03	Для іншого історико-культурного призначення (з об'єктами торгово-розважальної та ринкової інфраструктури)	3
08.04	Для цілей підрозділів 08.01 - 08.03, 08.05 та для збереження та використання земель природно-заповідного фонду	0,01
08.05	Земельні ділянки запасу (земельні ділянки, які не надані у власність або користування громадянам чи юридичним особам)	-
09	Земельні ділянки лісогосподарського призначення (земельні ділянки, вкриті ліською рослинністю, а також не вкриті ліською рослинністю, нелісові земельні ділянки, які надані та використовуються для потреб лісового господарства, крім земельних ділянок, зайнятих зеленими насадженнями у межах населених пунктів, які не віднесені до категорії лісів, а також земельних ділянок, зайнятих окремими деревами і групами дерев, чагарниками на сільськогосподарських угіддях, присадибних, дачних і садових ділянках)	

Код ¹ / не встановлено	Найменування видів цільового призначення земельних ділянок / види економічної діяльності	Мінімальні розміри орендної плати (у відсотках від нормативної грошової оцінки)
09.01	Для ведення лісового господарства і пов'язаних з ним послуг	3
09.02	Для іншого лісогосподарського призначення	3
09.03	Для цілей підрозділів 09.01 - 09.02, 09.04 - 09.05 та для збереження та використання земель природно-заповідного фонду	3
09.04	Для розміщення господарських дворів лісогосподарських підприємств, установ, організацій та будівель лісомисливського господарства	0,1
09.05	Земельні ділянки запасу (земельні ділянки, які не надані у власність або користування громадянам чи юридичним особам)	-
10	Земельні ділянки водного фонду (земельні ділянки, зайняті морями, річками, озерами, водосховищами, іншими водними об'єктами, болотами, а також островами, не зайнятими лісами; прибережними захисними смугами вздовж морів, річок та навколо водойм, крім земель, зайнятих лісами; гідротехнічними, іншими водогосподарськими спорудами та каналами, а також земельні ділянки, виділені під смуги відведення для них; береговими смугами водних шляхів)	
10.01	Для експлуатації та догляду за водними об'єктами	3
10.02	Для облаштування та догляду за прибережними захисними смугами	3
10.03	Для експлуатації та догляду за смугами відведення	3

Код ¹ / не встановлено	Найменування видів цільового призначення земельних ділянок / види економічної діяльності	Мінімальні розміри орендної плати (у відсотках від нормативної грошової оцінки)
10.04	Для експлуатації та догляду за гідротехнічними, іншими водогосподарськими спорудами і каналами	3
10.05	Для догляду за береговими смугами водних шляхів	3
10.06	Для сінокосіння	3
10.07	Для рибогосподарських потреб	5
10.08	Для культурно-оздоровчих потреб, рекреаційних, спортивних і туристичних цілей	3
10.09	Для проведення науково-дослідних робіт	3
10.10	Для будівництва та експлуатації гідротехнічних, гідрометричних та лінійних споруд	3
10.12	Для цілей підрозділів 10.01 - 10.11, 10.13 - 10.16 та для збереження та використання земель природно-заповідного фонду	3
10.13	Земельні ділянки запасу (земельні ділянки, які не надані у власність або користування громадянам чи юридичним особам)	-
10.14	Водні об'єкти загального користування	1
10.15	Земельні ділянки під пляжами	1
10.16	Земельні ділянки під громадськими сіножатями	-

Код ¹ / не встановлено	Найменування видів цільового призначення земельних ділянок / види економічної діяльності	Мінімальні розміри орендної плати (у відсотках від нормативної грошової оцінки)
11	Земельні ділянки промисловості (земельні ділянки, надані для розміщення та експлуатації основних, підсобних і допоміжних будівель та споруд промислових, гірничодобувних, транспортних та інших підприємств, їх під'їзних шляхів, інженерних мереж, адміністративно-побутових будівель, інших споруд)	
11.01	Для розміщення та експлуатації основних, підсобних і допоміжних будівель та споруд підприємствами, що пов'язані з користуванням надрами	3
11.02	Для розміщення та експлуатації основних, підсобних і допоміжних будівель та споруд підприємств переробної, машинобудівної та іншої промисловості, включаючи об'єкти оброблення відходів, зокрема із енергогенеруючим блоком	4
11.03	Для розміщення та експлуатації основних, підсобних і допоміжних будівель та споруд будівельних організацій та підприємств	3
11.04	Для розміщення та експлуатації основних, підсобних і допоміжних будівель та споруд технічної інфраструктури (виробництва та розподілення газу, постачання пари та гарячої води, збирання, очищення та розподілення води)	3
11.05	Для цілей підрозділів 11.01 - 11.04, 11.06 - 11.08 та для збереження та використання земель природно-заповідного фонду	3
11.06	Земельні ділянки запасу (земельні ділянки, які не надані у власність або користування громадянам чи юридичним особам)	-

Код ¹ / не встановлено	Найменування видів цільового призначення земельних ділянок / види економічної діяльності	Мінімальні розміри орендної плати (у відсотках від нормативної грошової оцінки)
11.07	Земельні ділянки загального користування, які використовуються як зелені насадження спеціального призначення	3
11.08	Земельні ділянки загального користування, відведенні для цілей поводження з відходами	3
12	Земельні ділянки транспорту (земельні ділянки, надані підприємствам, установам та організаціям залізничного, автомобільного транспорту і дорожнього господарства, морського, річкового, авіаційного, трубопровідного транспорту та міського електротранспорту для виконання покладених на них завдань щодо експлуатації, ремонту і розвитку об'єктів транспорту)	
	Для розміщення та експлуатації будівель і споруд залізничного транспорту	3
12.01	Для акціонерного товариства залізничного транспорту загального користування та підприємств залізничного транспорту загального користування	у розмірі земельного податку
12.02	Для розміщення та експлуатації будівель і споруд морського транспорту	3
12.03	Для розміщення та експлуатації будівель і споруд річкового транспорту	3
	Для розміщення та експлуатації будівель і споруд автомобільного транспорту та дорожнього господарства	4
12.04	Для розміщення та експлуатації будівель і споруд автомобільного транспорту та дорожнього господарства (роздрібна торгівля паливом в мережах автозаправних станцій, комплексів, їх обслуговування, оптова торгівля паливом, заїзди,	12

Код ¹ / не встановлено	Найменування видів цільового призначення земельних ділянок / види економічної діяльності	Мінімальні розміри орендної плати (у відсотках від нормативної грошової оцінки)
	виїзди до автозаправних комплексів)	
12.05	Для розміщення та експлуатації будівель і споруд авіаційного транспорту	3
12.06	Для розміщення та експлуатації об'єктів трубопровідного транспорту	3
12.07	Для розміщення та експлуатації будівель і споруд міського електротранспорту	1
12.08	Для розміщення та експлуатації будівель і споруд додаткових транспортних послуг та допоміжних операцій	3
12.09	Для розміщення та експлуатації будівель і споруд іншого наземного транспорту	3
12.10	Для цілей підрозділів 12.01 - 12.09, 12.11 - 12.13 та для збереження та використання земель природно-заповідного фонду	3
12.11	Для розміщення та експлуатації об'єктів дорожнього сервісу	5
	Для розміщення та експлуатації об'єктів дорожнього сервісу (роздрібна торгівля паливом в мережах автозаправних станцій, комплексів, їх обслуговування, оптова торгівля паливом, заїзди, виїзди до автозаправних комплексів)	12
12.12	Земельні ділянки запасу (земельні ділянки, які не надані у власність або користування громадянам чи юридичним особам)	-
12.13	Земельні ділянки загального користування, які використовуються як вулиці, майдани, проїзди, дороги, набережні	-

Код ¹ / не встановлено	Найменування видів цільового призначення земельних ділянок / види економічної діяльності	Мінімальні розміри орендної плати (у відсотках від нормативної грошової оцінки)
13	Земельні ділянки електронних комунікацій (земельні ділянки, надані під повітряні і кабельні телефонно-телеграфні лінії та супутникові засоби зв'язку, а також підприємствам, установам та організаціям для здійснення відповідної діяльності)	
13.01	Для розміщення та експлуатації об'єктів і споруд електронних комунікацій	3
13.02	Для розміщення та експлуатації будівель та споруд об'єктів поштового зв'язку	3
13.03	Для розміщення та експлуатації інших технічних засобів	3
13.04	Для цілей підрозділів 13.01 - 13.03, 13.05 - 13.06 та для збереження та використання земель природно-заповідного фонду	3
13.05	Для розміщення та постійної діяльності Державної служби спеціального зв'язку та захисту інформації України	0,1
13.06	Земельні ділянки запасу (земельні ділянки, які не надані у власність або користування громадянам чи юридичним особам)	-
14	Земельні ділянки енергетики (земельні ділянки, надані в установленому порядку для розміщення, будівництва і експлуатації та обслуговування об'єктів енергогенеруючих підприємств, установ і організацій (атомні, теплові, гідро- та гідроакumuлюючі електростанції, теплоелектроцентралі, котельні), об'єктів альтернативної енергетики (електростанції з використанням енергії вітру, сонця та інших джерел), об'єктів передачі електричної та	

Код ¹ / не встановлено	Найменування видів цільового призначення земельних ділянок / види економічної діяльності	Мінімальні розміри орендної плати (у відсотках від нормативної грошової оцінки)
	теплової енергії (повітряні та кабельні лінії електропередачі, трансформаторні підстанції, розподільні пункти та пристрої, теплові мережі), виробничих об'єктів, необхідних для експлуатації об'єктів енергетики, в тому числі баз та пунктів)	
14.01	Для розміщення, будівництва, експлуатації та обслуговування будівель і споруд об'єктів енергогенеруючих підприємств, установ і організацій	3
14.02	Для розміщення, будівництва, експлуатації та обслуговування будівель і споруд об'єктів передачі електричної енергії	3
14.03	Для цілей підрозділів 14.01 - 14.02, 14.04 - 14.06 та для збереження та використання земель природно-заповідного фонду	3
14.04	Земельні ділянки запасу (земельні ділянки, які не надані у власність або користування громадянам чи юридичним особам)	-
14.05	Земельні ділянки загального користування, які використовуються як зелені насадження спеціального призначення	3
14.06	Земельні ділянки загального користування, відведені для цілей поводження з відходами	3
15	Земельні ділянки оборони (земельні ділянки, надані для розміщення і постійної діяльності військових частин, установ, військово-навчальних закладів, підприємств та організацій Збройних Сил, інших військових формувань, утворених відповідно до законодавства)	
15.01	Для розміщення та постійної діяльності Збройних Сил	0,1

Код ¹ / не встановлено	Найменування видів цільового призначення земельних ділянок / види економічної діяльності	Мінімальні розміри орендної плати (у відсотках від нормативної грошової оцінки)
15.02	Для розміщення та постійної діяльності Національної гвардії	0,1
15.03	Для розміщення та постійної діяльності Державної прикордонної служби	0,1
15.04	Для розміщення та постійної діяльності Служби безпеки	0,1
15.05	Для розміщення та постійної діяльності Державної спеціальної служби транспорту	0,1
15.06	Для розміщення та постійної діяльності Служби зовнішньої розвідки України	0,1
15.07	Для розміщення та постійної діяльності інших, створених відповідно до законів, військових формувань	0,1
15.08	Для цілей підрозділів 15.01 - 15.07, 15.09, 15.10 та для збереження та використання земель природно-заповідного фонду	0,1
15.09	Для розміщення структурних підрозділів апарату МВС, територіальних органів, закладів, установ і підприємств, що належать до сфери управління МВС	0,1
15.10	Для розміщення та постійної діяльності Національної поліції, її територіальних органів, підприємств, установ та організацій, що належать до сфери управління Національної поліції	0,1
15.11	Для розміщення структурних підрозділів Міноборони, територіальних органів, закладів, установ і підприємств, що належать до сфери управління Міноборони	0,1

Код ¹ / не встановлено	Найменування видів цільового призначення земельних ділянок / види економічної діяльності	Мінімальні розміри орендної плати (у відсотках від нормативної грошової оцінки)
Всі категорії земель / категорія земель не встановлена		
не встановлено	Житлове використання	3
не встановлено	Землі сільськогосподарського призначення (крім оптових ринків сільськогосподарської продукції)	3
не встановлено	Землі сільськогосподарського призначення (розміщення оптових ринків сільськогосподарської продукції)	5
не встановлено	Для рибогосподарських потреб	5
не встановлено	Роздрібна та оптова торгівля	5
не встановлено	Роздрібна торгівля паливом в мережах автозаправних станцій, комплексів, їх обслуговування, оптова торгівля паливом	12
не встановлено	Надання в оренду та експлуатацію власного чи орендованого нерухомого майна	5
не встановлено	Діяльність дипломатичних і консульських служб та місій	12
не встановлено	Фінансова та страхова діяльність	10

Код ¹ / не встановлено	Найменування видів цільового призначення земельних ділянок / види економічної діяльності	Мінімальні розміри орендної плати (у відсотках від нормативної грошової оцінки)
не встановлено	Діяльність готелів, подібних засобів тимчасового розміщення	5
не встановлено	Інші види використання	3

Примітка:

¹ Код виду цільового призначення земель зазначається згідно з Класифікатором видів цільового призначення земельних ділянок, наведеним у додатку 59 до Порядку ведення Державного земельного кадастру, затвердженого постановою Кабінету Міністрів України від 17 жовтня 2012 року № 1051 «Про затвердження Порядку ведення Державного земельного кадастру».

У разі передачі в оренду будівель, споруд, що розташовані на земельній ділянці, розмір річної орендної плати збільшується в 1,2 рази.

Київський міський голова

Віталій КЛИЧКО

Додаток 12

До рішення Київської міської ради
«Про бюджет міста Києва на 2025 рік»

від _____ № _____

Додаткові коефіцієнти, які застосовуються під час визначення мінімальної вартості місячної оренди 1 кв. метра загальної площі нерухомого майна фізичних осіб

- у разі знаходження нерухомого майна, що здається в оренду, в об'єктах які розміщені в межах курортних, заповідних зон, в об'єктах культурної спадщини національного значення, розташованих в межах історичного центру міста – коефіцієнт місцезнаходження об'єкта нерухомого майна дорівнює 2;

- у разі знаходження нерухомого майна, що здається в оренду, в об'єктах культурної спадщини місцевого значення, розташованих в межах історичного центру міста – коефіцієнт місцезнаходження об'єкта нерухомого майна дорівнює 1,75;

- у разі знаходження нерухомого майна, що здається в оренду, в щойно виявлених об'єктах культурної спадщини, розташованих в межах історичного центру міста – коефіцієнт місцезнаходження об'єкта нерухомого майна дорівнює 1,5;

- у разі знаходження нерухомого майна, що здається в оренду, в об'єктах, які не є об'єктами культурної спадщини, розташованих в межах історичного центру міста – коефіцієнт місцезнаходження об'єкта нерухомого майна дорівнює 1,25;

- у разі знаходження нерухомого майна, що здається в оренду, в об'єктах культурної спадщини національного значення, розташованих за межами історичного центру міста – коефіцієнт місцезнаходження об'єкта нерухомого майна дорівнює 1,5;

- у разі знаходження нерухомого майна, що здається в оренду, в об'єктах культурної спадщини місцевого значення та в щойно виявлених об'єктах культурної спадщини, розташованих за межами історичного центру міста – коефіцієнт місцезнаходження об'єкта нерухомого майна дорівнює 1,25.

При визначенні мінімальної вартості місячної оренди 1 кв. м загальної площі нерухомого майна застосовуються коефіцієнт функціонального використання об'єкта нерухомого майна за наступною класифікацією:

- для провадження виробничої діяльності коефіцієнт функціонального використання об'єкта нерухомого майна дорівнює 2;

- іншої комерційної діяльності коефіцієнт функціонального використання об'єкта нерухомого майна дорівнює 3;

- некомерційної діяльності, у тому числі для проживання фізичних осіб коефіцієнт функціонального використання об'єкта нерухомого майна дорівнює 1.

*Пояснювальна записка до
проєкту бюджету міста Києва на
2025 рік*

ЗМІСТ

<i>Соціально-економічний стан у місті Києві за січень-червень 2024 року і прогноз розвитку економіки на 2025 рік.....</i>	<i>160</i>
<i>Оцінка доходів бюджету.....</i>	<i>165</i>
<i>Пояснення до основних положень проекту рішення про бюджет міста Києва на 2025 рік, аналіз пропонуваних обсягів видатків.....</i>	<i>189</i>
<i>Видатки на функціонування органів місцевої влади.....</i>	<i>189</i>
<i>Освіта.....</i>	<i>190</i>
<i>Охорона здоров'я.....</i>	<i>192</i>
<i>Соціальний захист та соціальне забезпечення.....</i>	<i>194</i>
<i>Житлове господарство.....</i>	<i>201</i>
<i>Комунальне господарство.....</i>	<i>203</i>
<i>Культура і мистецтво.....</i>	<i>205</i>
<i>Медіа.....</i>	<i>207</i>
<i>Фізична культура і спорт.....</i>	<i>207</i>
<i>Транспорт, зв'язок та інформатизація.....</i>	<i>210</i>
<i>Інші послуги, пов'язані з економічною діяльністю.....</i>	<i>212</i>
<i>Захист населення і територій від надзвичайних ситуацій техногенного та природного характеру....</i>	<i>223</i>
<i>Управління місцевим боргом міста Києва.....</i>	<i>224</i>
<i>Цільові фонди.....</i>	<i>225</i>
<i>Компенсація відсоткової ставки кредитів комерційних банків молодим сім'ям та одиноким молодим громадянам на будівництво (реконструкцію) та придбання житла.....</i>	<i>226</i>
<i>Обґрунтування особливостей міжбюджетних взаємовідносин та надання субвенцій на виконання інвестиційних програм (проектів).....</i>	<i>227</i>
<i>Інвестиційні проекти.....</i>	<i>227</i>
<i>Прогноз бюджету міста Києва на 2025 - 2027 роки.....</i>	<i>236</i>
<i>Інформація про виконання бюджету міста Києва за 9 місяців 2024 року.....</i>	<i>299</i>

Соціально-економічний стан у місті Києві за січень-червень 2024 року і прогноз розвитку економіки на 2025 рік

Аналіз реального сектору економіки

У січні-червні 2024 року індекс промислової продукції підприємств міста Києва порівняно з січнем-червнем 2023 року, за попередніми даними, становив 103,3% (в Україні зростання на 8,1%), за секцією «Переробна промисловість» скорочення виробництва спостерігалось на рівні 99,5%.

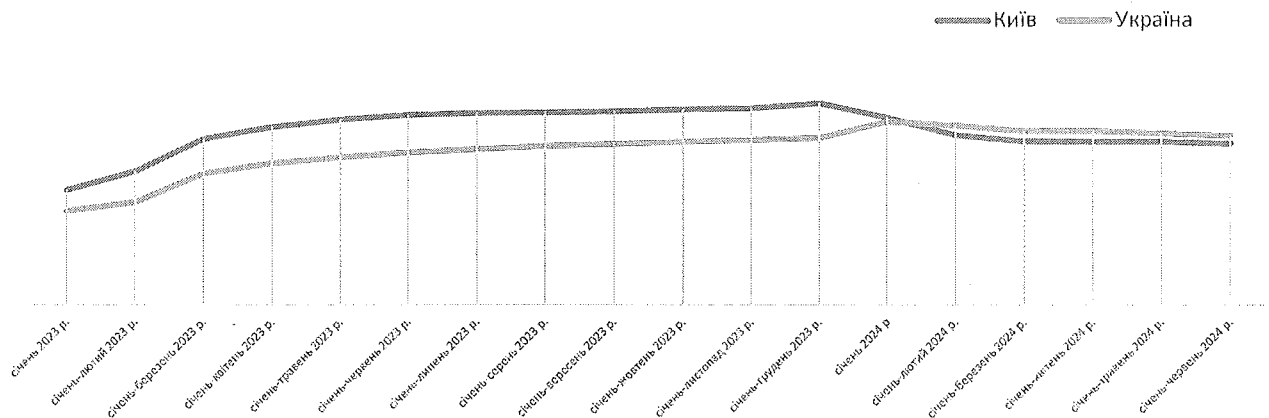


Рис. 1. Індекс промислової продукції в м. Києві порівняно, у % до відповідного періоду попереднього року

– обсяг реалізованої промислової продукції¹ (товарів, послуг) зменшився на 31,6 млрд грн порівняно з січнем-червнем 2023 року і становив 275,5 млрд грн;

Таблиця 1. Індеси промислової продукції¹ за основними видами діяльності у м. Києві у січні-червні 2024 року, у % до відповідного періоду попереднього року

	Київ
Промисловість в цілому	103,3
Зросли: Виготовлення виробів з деревини, виробництво паперу та поліграфічна діяльність	138,1
Виробництво гумових і пластмасових виробів; іншої неметалевої мінеральної продукції	128,7
Виробництво готових металевих виробів, крім машин і устаткування машинобудування	120,3
Виготовлення виробів з деревини, виробництва паперу та поліграфічна діяльність	120,0
Виробництво хімічних речовин і хімічної продукції	116,1
Виробництво основних фармацевтичних продуктів і фармацевтичних препаратів	111,0
Постачання електроенергії, газу, пари та кондиційованого повітря	110,7
Скоротилися: Виробництво харчових продуктів, напоїв і тютюнових виробів	95,2
Текстильне виробництво, виробництво одягу, шкіри, виробів зі шкіри та інших матеріалів	90,0
Машинобудування	83,4

Обсяг виробленої будівельної продукції¹, за попередніми даними, у січні-червні 2024 року становив 13,2 млрд грн, що у порівняних цінах на 34,0% більше ніж у минулорічному періоді 2023 року.

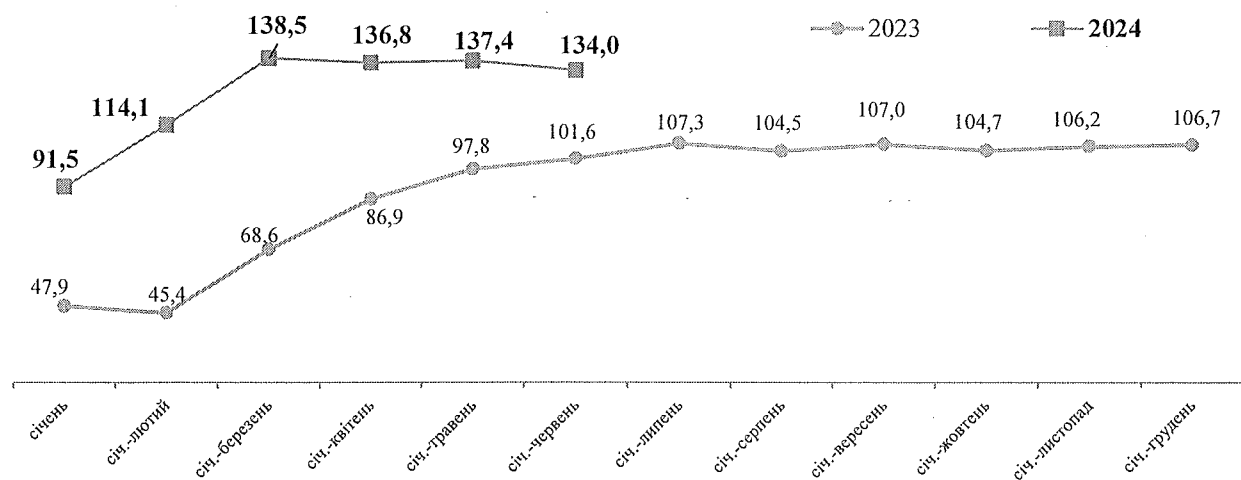


Рис. 2. Динаміка обсягу виробленої будівельної продукції¹ по м. Києву порівняно з відповідним періодом попереднього року, %

Таблиця 2. Обсяги виробленої будівельної продукції за видами¹

	Виконано будівельних робіт у січні-червні 2024 року		
	млн грн	у % до загального обсягу	у % до відповідного періоду попереднього року
Будівництво	13 192,6	100,0	134,0
Будівлі	8 669,7	65,7	133,8
з них			
житлові	4 009,5	30,4	131,0
нежитлові	4 660,2	35,3	136,3
Інженерні споруди	4 522,9	34,3	134,3

Стан розвитку споживчого ринку

У січні-березні 2024 року оборот роздрібною торгівлю, за попередніми даними, у порівняних цінах збільшився на 15,5% порівняно з I кварталом 2023 року і становив 85,6 млрд грн (17,8% загальнодержавного обсягу, в Україні зростання на 16,3%).

У січні-серпні 2024 року індекс споживчих цін у місті Києві порівняно з груднем 2023 року збільшився на 6,4% (в Україні – з на 4,9%).

Таблиця 3. Динаміка індексу споживчих цін по м. Києву, у % до грудня попереднього року

		Січень-серпень 2023 року	Січень-серпень 2024 року
Індекс споживчих цін		102,8	106,4
Зросли:	Житло, воду, електроенергію, газ та інші види палива	111,4	115,8
	Ресторани та готелі	109,9	111,0
	Послуги охорони здоров'я	104,0	108,1
	Транспортні послуги	102,9	106,9
	Алкогольні напої та тютюнові вироби	107,0	106,1
	Продукти харчування та безалкогольні напої	101,9	105,7
	Послуги зв'язку	102,9	105,4
	Предмети домашнього вжитку, побутову техніку та поточне утримання житла	101,6	103,2
	Послуги освіти	101,3	101,1
	Різні товари та послуги	105,9	100,6
Скоротилися:	Відпочинок і культура	100,9	99,9
	Одяг і взуття	80,8	92,2

Зовнішня торгівля

За попередніми даними офіційної статистики у січні-червні 2024 року обсяг зовнішньої торгівлі товарами² становив понад 21,0 млрд дол. США (майже на 3 млрд дол. США більше ніж у I півріччі 2023 року, що пов'язано з активізацією торгівлі з міжнародними партнерами, зокрема задля забезпечення потреб країни в умовах воєнного стану).

Експорт товарів зріс на 10,3% порівняно з I півріччям 2023 року (в країні зростання на 0,3%) і становив 5,5 млрд дол. США (28,3% загальнодержавного обсягу).

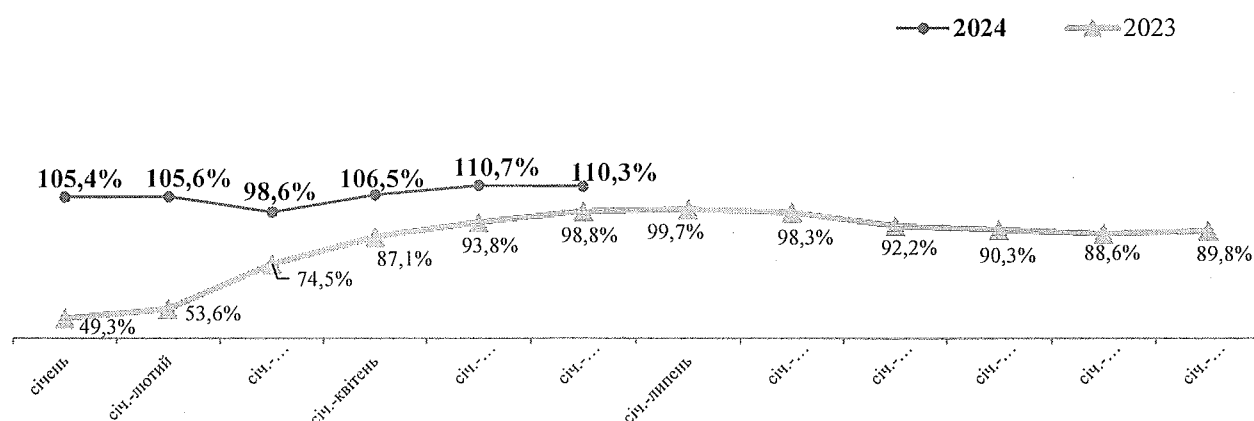


Рис. 3. Динаміка темпів зростання/зменшення експорту товарів протягом 2023–2024 років, у % до відповідного періоду попереднього року

Імпорт товарів зріс на 19,0% порівняно з I півріччям 2023 року (в країні зростання на 9,0%) і становив майже 15,5 млрд дол. США (46,6% загальнодержавного обсягу).

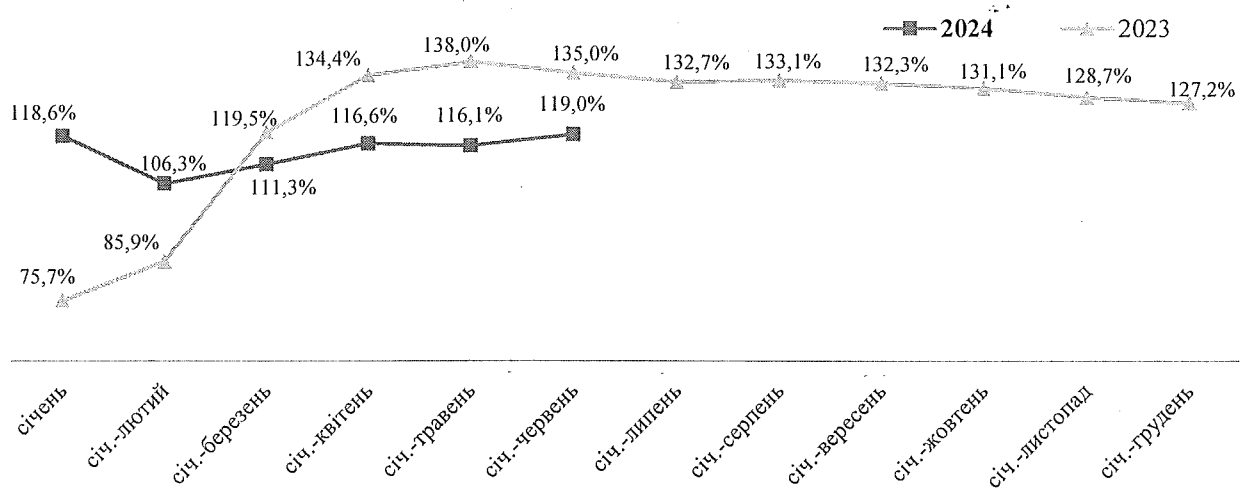


Рис. 4. Динаміка темпів зростання/зменшення імпорту товарів протягом 2023-2024 років, у % до відповідного періоду попереднього року

Доходи населення

За даними Пенсійного Фонду України², незважаючи на виклики сьогодення, спостерігається зростання фонду оплати праці та рівня заробітної плати найманих працівників.

Середньомісячна заробітна плата на одну застраховану особу в місті Києві у II кварталі 2024 року становила 30 732,46 грн, що на 26,1% більше ніж в аналогічному періоді 2023 році (24 372,83 грн).

Заборгованість із виплати заробітної плати згідно з попередніми адміністративними статистичними даними до органів державної статистики інформацію про наявність заборгованості із виплати заробітної плати на 01 серпня 2024 року подали 68 суб'єкта господарювання, які зареєстровані у місті Києві, загальний обсяг боргу на яких становив 484,2 млн грн. Частка боржників розподілилася наступним чином: на підприємства недержавного сектору економіки припадало 22,9% загальної суми (111,1 млн грн; 30 підприємств) та державного сектору – 76,8% (371,7 млн грн, 37 підприємств) та 1 комунальне підприємство – 0,3% (1,5 млн грн).

Ринок праці

За даними Державної служби зайнятості у січні-березні 2024 року порівняно з аналогічним періодом 2023 року:

- кількість громадян, які перебували на обліку в центрах зайнятості і мали статус безробітного скоротилася на 50,6% до 5,4 тис. осіб;

² Відповідно до воєнного стану, що введений Указом Президента України від 24.02.2022 року №64 «Про введення воєнного стану в Україні», 7 березня 2022 року набрав чинності Закон України № 2115-IX «Про захист інтересів суб'єктів подання звітності та інших документів у період дії воєнного стану або стану війни», яким передбачено подання звітності, відповідно до норм чинного законодавства в документальній та (або) в електронній формі, через 90 календарних днів після припинення чи скасування воєнного стану або стану війни за весь період неподання звітності чи обов'язку подати документи. Тому інформація щодо середньомісячної заробітної плати наразі може бути неповною.

- працевлаштовано за направленням служби зайнятості 1,6 тис. осіб, що на 14,2% більше минулорічного періоду, зокрема безробітних – 1,32 тис. особи;
 - проходило професійне навчання – 226 осіб (у січні-березні 2023 року – 51 особа).

Станом на 01 квітня 2024 року на обліку залишалось майже 2,4 тис. безробітних, що майже в 6,8 рази менше порівняно з аналогічним періодом 2023 року.

**Прогноз основних показників економічного і соціального розвитку м. Києва
на 2025 рік станом на 01.09.2024**

Показники	Одиниця виміру	2024 (очік.)	2025 (прогноз)
Валовий регіональний продукт (у фактичних цінах)	млрд грн	1980,2	2414,4
Реальний валовий регіональний продукт (у цінах попереднього року)	%	103,1	103,5
Індекс промислової продукції, % до попереднього року	%	104,1	102,9
Індекс споживчих цін, % до грудня попереднього року	%	113,3	110,1
Оборот роздрібної торгівлі	млрд грн	435,1	544,7
Темп зростання (зменшення) обороту роздрібної торгівлі, % до попереднього року	%	115,0	117,0
Середньомісячна номінальна заробітна плата одного штатного працівника	грн	30192	35778
Індекс реальної заробітної плати, % до попереднього року	%	109,0	104,7
Реальний наявний дохід населення	%	106,5	103,3
Фонд оплати праці працівників	млрд грн	357,8	424,8
Середньорічна чисельність постійного населення, з них:	тис. осіб	2857,0	2847,0
– жінок	тис. осіб	1617,1	1611,4
– чоловіків	тис. осіб	1239,9	1235,6
Рівень безробіття населення у віці 15-70 років (за методологією МОП), % до робочої сили відповідної вікової групи, з них:	%	11,3	10,5
– жінок	%	11,6	10,8
– чоловіків	%	10,8	10,1
Кількість працівників у віці 15–70 років, зайнятих економічною діяльністю, з них:	тис. осіб	1316,7	1319,3
– жінок	тис. осіб	724,2	699,2
– чоловіків	тис. осіб	592,5	620,1
Обсяг капітальних інвестицій	млрд грн	177,4	197,8
Темп зростання (зменшення) обсягу капітальних інвестицій, % до попереднього року	%	100,8	102,6
Обсяг експорту товарів	млрд дол. США	10,3	11,1
Темп зростання (зменшення) обсягу експорту товарів, % до попереднього року	%	109,2	108,4
Обсяг імпорту товарів	млрд дол. США	31,6	34,8
Темп зростання (зменшення) обсягу імпорту товарів, % до попереднього року	%	113,0	110,2

Оцінка доходів бюджету

Показники дохідної частини проєкту бюджету міста Києва на 2025 рік розроблено на базі основних прогнозних макропоказників економічного та соціального розвитку міста Києва, підсумків виконання бюджету за 2023 рік та очікуваного виконання за 2024 рік, які враховують дію режиму воєнного стану, та із застосуванням норм Бюджетного та Податкового кодексів України, інших законодавчих актів.

При прогнозуванні дохідної частини бюджету міста Києва на 2025 рік враховано:

наявні статистичні показники, які використовуються при розрахунку прогнозних надходжень податків та зборів, зокрема за 2023 рік, очікувані макропоказники на 2024 рік та прогнозні на 2025 рік;

фактичне виконання дохідної частини бюджету;

застосування нормативу зарахування податку на доходи фізичних осіб до бюджету міста Києва відповідно до норм Бюджетного кодексу України (без врахування податку на доходи фізичних осіб від грошового забезпечення військовослужбовців);

періоди дії воєнного стану.

Показники дохідної частини бюджету міста Києва розроблені з урахуванням наступних особливостей, зокрема:

поквартального нарахування та сплати податку на прибуток підприємствами з річним доходом понад 40 млн грн;

сплати банківськими установами та організаціями податку на прибуток за ставкою 25 відсотків;

збереження зарахування 13,44 відсотка акцизного податку з пального до місцевих бюджетів;

поступове наближення ставок акцизного податку на тютюнові вироби та пальне до рівня, передбаченого директивами ЄС;

незастосування у 2025 році до ставок податків, визначених в абсолютних значеннях, а саме до акцизного податку, екологічного податку та рентної плати, індексів споживчих цін, індексів цін виробників промислової продукції.

При формуванні проєкту бюджету міста Києва на 2025 рік для обсягу ресурсу враховано:

- розмір мінімальної заробітної плати з 01 січня 2025 року залишається на рівні грудня 2024 року – 8 000 грн;

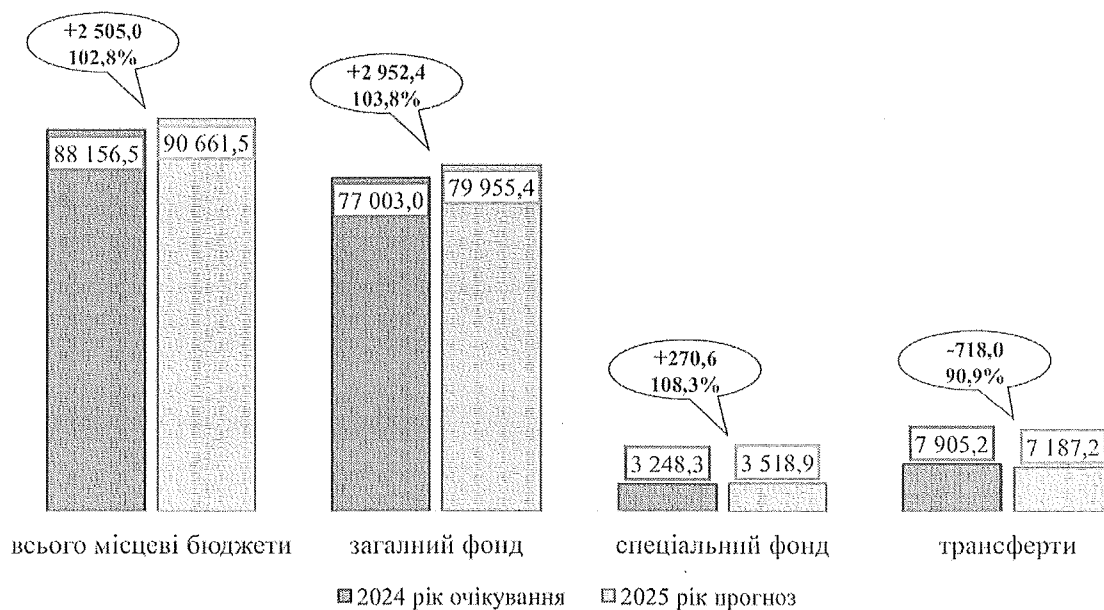
- посадовий оклад працівника 1 тарифного розряду Єдиної тарифної у 2025 році залишається на рівні грудня 2024 року – 3 600 грн;

- збереження прожитковий мінімум для працездатних осіб у розмірі – 3 028 грн;

- індексація грошових доходів громадян має здійснюватися в межах фонду оплати праці; із забезпеченням виконання вимог частини першої статті 51 Кодексу.

Склад доходів бюджету міста Києва визначають статті 64, 69¹, 71 Бюджетного кодексу України та проект Закону України «Про Державний бюджет України на 2025 рік».

Показники надходжень до бюджету міста Києва за 2024-2025 роки



Прогноз обсягу доходів проекту бюджету міста Києва на 2025 рік без врахування трансфертів, обраховано в сумі 83 474 339,3 тис. грн, в тому числі:

загальний фонд – 79 955 430,0 тис. грн;

спеціальний фонд – 3 518 909,3 тис. грн.

У 2025 році очікується отримати трансферти з Державного бюджету України у сумі 7 187 184,4 тис. грн, що менше на 718 062,3 тис. грн. ніж у 2024 році.

Відповідно до статті 103¹ Бюджетного кодексу України та проекту Закону України «Про Державний бюджет України на 2025 рік» бюджету міста Києва передбачено субвенцію на фінансове забезпечення будівництва, реконструкції, ремонт і утримання автомобільних доріг загального користування місцевого значення, вулиць і доріг комунальної власності у населених пунктах у сумі – 660 214,2 тис. грн.

Прогнозні показники доходів бюджету міста Києва на 2025 рік з урахування трансфертів, порівняно з очікуваним виконанням за 2024 рік, збільшено на 2 505,0 млн грн, або на 2,8%.

Економіка країни продовжує функціонувати в умовах військового стану, зміни міжгалузевих зав'язків і структури економіки, з урахуванням стану енергетики, логістики, внутрішньої та зовнішньої міграції населення, що передбачає обережність оцінки розрахунку показників бюджету міста Києва на 2025 рік з метою мінімізації фіскальних ризиків.

Водночас, звертаємо увагу, що прогнозні показники дохідної частини бюджету міста Києва не є остаточними та можуть змінитися.

Податок на доходи фізичних осіб

Основним джерелом надходжень загального фонду бюджету міста Києва є податок на доходи фізичних осіб (ПДФО), що становить 50,0% від прогнозного показника доходів загального фонду бюджету міста Києва 2025 року.

Динаміка надходжень податку на доходи фізичних осіб до бюджету міста Києва

тис. грн

Роки	2021	2022	2023	2024 (очікуване)
Бюджет міста Києва	29 535 627,8	31 528 431,3	36 485 285,9	38 530 844,1
% до попереднього року	120,2	106,7	115,7	105,6

На зменшення надходжень податку на доходи фізичних осіб у 2024 році є застосування норми Закону України від 08 листопада 2023 року №3428-IX «Про внесення змін до Бюджетного кодексу України щодо підтримки обороноздатності держави та розвитку обороно-промислового комплексу України», згідно якого податок на доходи фізичних осіб з грошового забезпечення військовослужбовців зараховується до державного бюджету.

Станом на 01 жовтня 2024 року питома вага таких надходжень у загальній сумі податку на доходи фізичних осіб до бюджету міста Києва могла скласти 11,6%, або 4,8 млн грн.

Прогноз надходжень з податку на доходи фізичних осіб розраховано відповідно:

- єдиної ставки (18%) оподаткування доходів фізичних осіб (крім доходів у вигляді дивідендів по акціях та корпоративних правах, нарахованих резидентами-платниками податку на прибуток підприємств, які оподатковуються за ставкою 5%);

- сталого розміру мінімальної заробітної плати з 01 січня 2025 року на рівні грудня 2024 року у розмірі – 8 000 грн та прожиткового мінімуму для працездатних осіб у розмірі – 3 028 грн;

- посадового окладу працівника 1 тарифного розряду Єдиної тарифної сітки, що залишився на рівні грудня 2024 року – 3 600 грн;

- фактичних надходжень податку;

- поступового зростання ділової активності суб'єктів господарювання, виходячи з можливостей в періоди дії воєнного стану та ліквідації наслідків збройної агресії проти України.

За даними органів Державної податкової служби у місті Києві за результатами податкової звітності за II квартал 2024 року чисельність найманих працівників (серед великих платників податків) складала 578,8 тис. осіб, що на 5,4% або на 29,3 тис. осіб більше, ніж у II кварталі 2023 року. При цьому, середня заробітна плата зросла на 5,3 тис. грн, або на 17,2%. Таким чином, зростання надходжень податку на доходи фізичних осіб забезпечує рівень зростання заробітної плати та інфляційні процеси.

Прогнозний показник надходжень податку на доходи фізичних осіб на 2025 рік розраховано з урахуванням положень Податкового та Бюджетного кодексів України, бази та ставок оподаткування доходів фізичних осіб, рівнем середньої заробітної плати, кількості працюючих, змін в обліку статистичних показників заробітної плати штатних працівників та становить – 40 345 678,0 тис. грн.

Податок на прибуток підприємств

Розрахунок прогнозу податку на прибуток підприємств на 2025 рік проведено з урахуванням пунктів 17 та 18 частини першої статті 64 Бюджетного кодексу України, з урахуванням чинних норм податкового законодавства, очікуваного декларування та надходжень у 2024 році й прогнозного фінансового результату підприємств до оподаткування на 2025 рік.

Прогнозні показники податку на прибуток підприємств визначено з урахуванням:

законодавчо встановлених ставок оподаткування;

очікувані та прогнозні макроекономічні показники, а саме прибутку прибуткових підприємств недержавної форми власності та комунальних підприємств і фінансових установ;

поквартальне нарахування та сплата податку на прибуток підприємствами з річним доходом понад 40 млн грн;

фактичні надходження податку на прибуток за попередні звітні періоди;

термінів нарахування та сплати податку, на підставі фактично задекларованої суми податку на прибуток за останній звітний рік та розрахункової суми декларування за дев'ять місяців, скорегованих на прогнозний ріст прибутку прибуткових підприємств;

звернення платників до податкових органів з приводу повернення надміру сплачених коштів з податку на прибуток (станом на 01 жовтня 2024 року, переплата з податку на прибуток до бюджету міста Києва становить понад 1 022,7 млн грн);

заборгованість підприємств комунальної форми власності по сплаті податку на прибуток (за даними органів Державної податкової служби у міста Києві станом на 01 жовтня 2024 року становить – 40,0 млн грн);

нестабільність курсу національної валюти;

зміни податкового законодавства.

Також прогнозний показник на 2025 рік визначено з врахуванням встановлення щомісячних авансових внесків з податку на прибуток підприємств для платників податку, які здійснюють діяльність з роздрібною торгівлі паливом та встановлення ставки податку на прибуток підприємств для фінансових установ у розмірі 25 % відповідно до Закону України «Про внесення змін до Податкового кодексу України щодо особливостей оподаткування у період дії воєнного стану».

Слід зазначити, що у 2024 році надходження податку на прибуток включали одноразову сплату податку на прибуток банківськими організаціями та установами за 2023 рік за ставкою 50 % відповідно до Закону України від 21 листопада 2023 року № 3474-IX «Про внесення змін до Податкового кодексу України щодо особливостей оподаткування банків та інших платників податків» (замість діючої на сьогодні базової ставки у розмірі 18%).

Починаючи зі звітних періодів 2024 року ставка податку на прибуток банківським організаціям та установам застосувалась у розмірі – 25%.

Прогнозна сума надходжень 10% податку на прибуток підприємств недержавної форми власності та комунальних підприємств і фінансових установ до бюджету міста Києва на 2025 рік прогнозується у розмірі 14 582 000,0 тис. грн.

Рентна плата та плата за використання інших природних ресурсів

Показники прогнозних сум надходжень рентної плати за використання природних ресурсів визначено відповідно до пунктів 2-4, 5, 30 статті 64 Бюджетного кодексу України.

Починаючи з 2018 року, платниками рентної плати за спеціальне використання води є: первинні водокористувачі, які використовують та/або

передають вторинним водокористувачам воду, отриману шляхом забору води з водних об'єктів; суб'єкти господарювання: юридичні особи та фізичні особи - підприємці, які використовують воду для потреб гідроенергетики, водного транспорту і рибництва. Об'єктом оподаткування рентною платою за спеціальне використання води є фактичний обсяг води, який використовують водокористувачі.

Розрахунок показника збору за спеціальне використання води на 2025 рік здійснено із урахуванням положень Бюджетного кодексу України, очікуваних надходжень такої рентної плати у поточному році, термінів сплати, а також аналізу динаміки надходжень у попередніх періодах без застосування індексації ставок, визначених в абсолютних значеннях, встановлених Податковим кодексом України (за даними органів Державної податкової служби у місті Києві).

Рентна плата за спеціальне використання води зараховується у пропорціях: 45% - до загального фонду державного бюджету (крім 45% рентної плати за спеціальне використання води без її вилучення з водних об'єктів для потреб гідроенергетики, яка з 01 квітня 2022 року зараховується до Державного фонду внутрішніх водних шляхів), 10% - до спеціального фонду державного бюджету та 45% - до доходів місцевих бюджетів.

Надходження рентної плати за користування надрами на 2025 рік прогнозується з урахуванням положень Бюджетного кодексу України та Податкового кодексу України.

Розрахунок здійснено із врахуванням очікуваних надходжень (нарахувань) відповідної рентної плати у поточному році, макроекономічних показників, зокрема індексу цін виробників у добувній промисловості і розробленні кар'єрів, аналізу динаміки надходжень у попередніх періодах, за ставками плати за користування надрами, передбаченими розділом IX Податкового кодексу України (за даними органів Державної фіскальної служби у місті Києві).

Починаючи з 2019 року, рентна плата за видобування корисних копалин загальнодержавного значення (крім рентної плати за користування надрами для видобування нафти, природного газу та газового конденсату) зараховується у пропорціях: 75% - до Державного бюджету України та 25% - до бюджету міста Києва.

Рентна плата за видобування корисних копалин місцевого значення та рентна плата за користування надрами, в цілях не пов'язаних з видобуванням корисних копалин, також зараховується до місцевих бюджетів у повному обсязі.

Рентної плати за спеціальне використання лісових ресурсів у частині деревини, заготовленої в порядку рубок головного користування, зараховується:

до бюджету міста Києва - 37% та до Державного бюджету України - 63% (до загального фонду – 37%; спеціального фонду - 26%).

Рентна плата за спеціальне використання лісових ресурсів за деревину, заготовлену під час проведення заходів поліпшення якісного складу лісів, використання корисних властивостей лісів та інше зараховується до місцевих бюджетів у повному обсязі.

Рентна плата зараховується до бюджету міста Києва за місцезнаходженням відповідних природних ресурсів, а щодо водних об'єктів – за місцем податкової реєстрації платника рентної плати.

Прогнозна сума надходжень рентної плати та плати за використання інших природних ресурсів до бюджету міста Києва у 2025 році становить 50 767,0 тис. грн, в тому числі:

рентна плата за спеціальне використання води – 41 610,0 тис. грн;

рентна плата за користування надрами – 8 930,0 тис. грн;

плата за використання інших природних ресурсів – 227,0 тис. грн.

Акцизний податок

Акцизний податок з реалізації суб'єктами господарювання роздрібною торгівлі підакцизних товарів зараховується до місцевих бюджетів відповідно до пункту 16 Бюджетного кодексу України та підпункту 215.3.10 пункту 215.3 статті 215 Податкового кодексу України, починаючи з 2015 року. Ставка податку становить 5 %.

Відповідно до пункту 17 підрозділу 5 розділу XX «Перехідні положення» Податкового кодексу України з 01 січня 2024 року змінено розміри ставки акцизного податку та порядок нарахування податкового зобов'язання. На 20 % збільшено ставки акцизного податку та мінімального акцизного податкового зобов'язання зі сплати акцизного податку з тютюнових виробів. Це пов'язано із доведенням його розміру до відповідності вимогам Європейського Союзу (згідно з директивою № 2011/64/EU) щодо досягнення розміру в 90 євро за кожні 1000 штук сигарет.

Прогнозні надходження акцизного податку з реалізації суб'єктами господарювання роздрібною торгівлі підакцизних товарів передбачають зарахування надходжень з алкогольних напоїв та тютюнових виробів до бюджету міста Києва у 2025 році та визначено за даними органів Державної податкової служби у місті Києві з врахуванням прогнозних показників індексу споживчих цін, темпів реалізації оподатковуваних товарів на 2024 рік і становить 2 798 465,0 тис. грн, порівняно із очікуваним показником на 2024 рік, збільшуються на 228 178,4 тис. грн, або на 8,9%.

Крім того, 13,4% акцизного податку з виробленого в Україні та ввезеного на митну територію України пального зараховуються до загального фонду бюджетів місцевого самоврядування відповідно до пункту 161 частини першої статті 64 Бюджетного кодексу України у порядку, визначеному Кабінетом Міністрів України.

Прогнозні показники акцизного податку з пального на 2025 рік визначені на основі прогнозних обсягів виробництва, імпорту та реалізації пального на 2025 рік з врахуванням поступового наближення ставок акцизного податку на пальне до рівня, передбаченого директивами Європейського Союзу, відповідно до прийнятого Закону України від 18 липня 2024 року № 3878-IX «Про внесення змін до Податкового кодексу України щодо імплементації положень актів права Європейського Союзу щодо акцизного податку».

Водночас пунктом 48 підрозділу 5 розділу XX «Перехідні положення» Податкового кодексу України встановлено графік щорічного збільшення ставок акцизного податку на пальне з 01 вересня 2024 року по 31 грудня 2027 року включно (протягом чотирьох років).

Показник надходжень акцизного податку з виробленого в Україні пального та ввезеного на митну територію України пального на 2025 рік становить – 759 000,0 тис. грн.

Місцеві податки та збори

Друге місце за обсягом надходжень до загального фонду бюджету міста Києва належить місцевим податкам і зборам, питома вага яких становить – 25,9%.

Відповідно до статті 10 Податкового кодексу України до місцевих податків належать: податок на майно (який складається з податку на нерухоме майно, відмінне від земельної ділянки, транспортного податку, платі за землю); єдиний податок.

Ставки місцевих податків і зборів та інші положення, що регламентують адміністрування податків та зборів, визначені рішенням Київської міської ради від 23 червня 2011 року № 242/5629 «Про встановлення місцевих податків і зборів у місті Києві».

Розрахунок прогнозних надходжень місцевих податків і зборів до бюджету міста Києва на 2025 рік проведено за видами податків і зборів відповідно до норм Податкового кодексу України та вищевказаного рішення Київської міської ради і визначено в обсязі – 20 746 654,0 тис. грн.

Податок на майно

Прогнозна сума податку на майно становить 6 753 893,0 тис. грн або 8,4% у структурі загального фонду бюджету міста Києва на 2024 рік та 32,6% до обсягу місцевих податків і зборів.

1.1. Податок на нерухоме майно, відмінне від земельної ділянки

Податок на нерухоме майно, відмінне від земельної ділянки, є складовою частиною податку на майно відповідно до статті 265 Податкового кодексу України.

Розрахунок податку на нерухоме майно, відмінне від земельної ділянки, на 2025 рік проведено у розрізі об'єктів житлової та комерційної нерухомості, фізичних та юридичних осіб, площі об'єктів за даними органів державної податкової служби.

Базою оподаткування податком є загальна площа об'єкта житлової та нежитлової нерухомості, в тому числі його часток.

Фізичні та юридичні особи сплачують податок за ставками, що визначені рішенням Київської міської ради від 23 червня 2011 року № 242/5629 «Про встановлення місцевих податків і зборів у м. Києві». По місту Києву відсоткова ставка становить від 0 до 1,5 відсотка.

В структурі надходжень податку на нерухоме майно, відмінне від земельної ділянки до бюджету міста Києва у 2024 році в розрізі юридичних та фізичних осіб питома вага надходжень від юридичних осіб становить – 86,4%, а за видами нерухомого майна питома вага надходжень, сплачених за нежитлову нерухомість, становить – 76,6%.

За січень – жовтень 2024 року до бюджету міста Києва надходження податку на нерухоме майно, відмінне від земельної ділянки, становить – 1 310 734,1 тис. грн.

Юридичні особи сплатили 940 100,9 тис. грн, в тому числі по: житловій нерухомості – 77 845,4 тис. грн (8,3%) та нежитловій нерухомості – 862 255,4 тис. грн (91,7%).

Фізичні особи сплатили 370 633,1 тис. грн, в тому числі по: житловій нерухомості – 191 986,9 тис. грн (51,8%) та нежитловій нерухомості – 178 646,2 тис. грн (48,2%).

За інформацією, наданою органами Державної податкової служби міста Києва станом на 01 жовтня 2024 року сформовано податкових повідомлень-рішень – 311 482, з них 125 745 по об'єктах нежитлової нерухомості та 185 737 по об'єктах житлової нерухомості на загальну суму податкового зобов'язання в розмірі 449,9 млн грн, які сплачуються за місцем розташування

об'єктів і зараховуються до відповідного бюджету згідно з положеннями Бюджетного кодексу України.

Прогнозний показник податку на нерухоме майно, відмінне від земельної ділянки, розраховано з урахуванням:

- очікуваних надходжень на 2024 рік;
- встановлення мінімальної заробітної плати з 01 січня 2025 року в розмірі 8 000 грн;
- дії рішення Київської міської ради від 13 липня 2023 року № 6918/6959 «Про внесення змін до рішення Київської міської ради від 23 червня 2011 року № 242/5629 «Про встановлення місцевих податків і зборів у м. Києві», в частині збільшення ставки до 1,5 відсотка для пам'яток історії та архітектури;
- дії рішення Київської міської ради від 13 липня 2023 року № 6919/6960 «Про внесення змін до рішення Київської міської ради від 23 червня 2011 року № 242/5629 «Про встановлення місцевих податків і зборів у м. Києві», в частині зменшення ставок до 0,5 відсотка для певних категорій (готелі, адміністративні будівлі, торгівля, громадське харчування), орієнтовні втрати бюджету міста Києва становили у 2024 році 169,4 млн грн.

З урахуванням цих положень прогнозний обсяг податку на нерухоме майно, відмінне від земельної ділянки, на 2025 рік становить – 1 716 890,0 тис. грн.

1.2. Транспортний податок

Запровадження та справляння транспортного податку передбачено статтею 267 Податкового кодексу України.

Платниками транспортного податку є фізичні та юридичні особи, в тому числі нерезиденти, які мають зареєстровані в Україні згідно з законодавством власні легкові автомобілі:

з року випуску яких минуло не більше п'яти років (включно);

середньоринкова вартість яких становить понад 375 розмірів мінімальної заробітної плати, встановленої законом на 01 січня податкового (звітного) року (визначається Мінекономрозвитку за методикою, затвердженою Кабінетом Міністрів України, виходячи з марки, моделі, року випуску, об'єму циліндрів двигуна, типу пального).

Перелік легкових автомобілів, які підлягають оподаткуванню транспортним податком щорічно розміщується на сайті Мінекономрозвитку.

Ставка становить 25 000,0 грн на рік за кожен автомобіль.

Станом на 01 жовтня 2024 року до бюджету міста Києва надійшло транспортного податку з юридичних осіб у сумі 19 374,4 тис. грн та з фізичних

осіб – 34 005,8 тис. грн. За 9 місяців 2023 року відповідно 17 160,3 тис. грн. та 18 174,0 тис. грн.

За інформацією органів Державної податкової служби міста Києва платниками транспортного податку станом на 01 жовтня 2024 року є 2637 суб'єктів господарювання, з них 2136 фізичних осіб та 501 юридична особа, які самостійно декларують та сплачують податок (станом на 01 жовтня 2023 року налічувалося 1715 суб'єктів господарювання, з них: 1163 фізичних осіб та 552 юридична особа). Порівняно із минулим роком кількість платників фізичних осіб збільшилася майже в 1,8 разів.

Прогнозний показник транспортного податку пораховано із урахуванням:

зростання середньоринкової вартості транспортного засобу відповідно до мінімальної заробітної плати 2 920,0 тис. грн (8 000 грн x 375), у 2024 році - 2 662,5 тис. грн (7 100 грн x 375), що сплачували фізичні та юридичні особи, власники нових авто (до 5 років включно);

кількості транспортних засобів;

кількості суб'єктів господарювання.

Прогнозні надходження до загального фонду бюджету міста Києва на 2025 рік транспортного податку становлять 46 943,0 тис. грн.

Плата за землю

З 2015 року відповідно до статті 265 Податкового кодексу України плата за землю, яка справляється у формі земельного податку та орендної плати за земельні ділянки державної та комунальної власності, є складовою частиною податку на майно та входить до складу місцевих податків і зборів.

Плата за землю становить 6,2% обсягу доходів загального фонду та 24,1% від обсягу місцевих податків і зборів.

При обчисленні плати за землю враховано норми Положення про плату за землю в місті Києві, затвердженого рішенням Київської міської ради від 23 червня 2011 року № 242/5629 «Про встановлення місцевих податків і зборів у м. Києві». По місту Києву розмір ставок у відсотковому розмірі становить від 0,010 до 1,000.

Динаміка надходжень плати за землю

тис. грн

Показники	2021 рік (факт)	2022 рік (факт)	2023 рік (факт)	2024 рік (очікувані)	2025 рік (прогноз)
Сума надходжень в тому числі:	5 257 830,8	3 739 425,7	4 021 132,6	4 800 100,0	4 990 060,0
Земельний податок з фізичних і юридичних осіб	2 059 555,2	1 470 514,9	1 383 811,1	1 428 000,6	1 456 560,0
Орендна плата з юридичних і фізичних осіб	3 198 275,6	2 268 910,8	2 637 321,6	3 372 100	3 533 500,0
% росту до попереднього року	107,0	71,1	107,5	119,48	103,9

Розрахунок прогнозованої суми плати за землю на 2025 рік становить – 4 990 060,0 тис. грн. та проведено у розрізі земельного податку та орендної плати за земельні ділянки державної і комунальної власності за підсумками фактичних надходжень за попередні роки, зміни обсягів укладених договорів оренди, а також із врахуванням індексації нормативно-грошової оцінки земельних ділянок.

Індексація нормативної грошової оцінки земель здійснюється відповідно до статті 289 Податкового кодексу України.

Одночасно відтермінування (після припинення або скасування воєнного стану) введення в дію нової нормативно-грошової оцінки землі відповідно до рішення Київської міської ради від 07 грудня 2023 року №7522/7563 «Про внесення змін до рішення Київської міської ради від 08 липня 2021 року №1589/1630 «Про затвердження технічної документації з нормативної грошової оцінки земель міста Києва», може мати негативний вплив у 2024 році на обсяг надходжень до бюджету міста.

З метою створення єдиного механізму справляння плати за землю для фізичних та юридичних осіб ставки (у відсотках від нормативно-грошової оцінки землі) визначаються в залежності від функціонального призначення земельної ділянки відповідно до Класифікації видів цільового призначення земель, затвердженої наказом Державного комітету України із земельних ресурсів від 23 липня 2010 року № 548.

Відповідно до інформаційних ресурсів органів Державної податкової служби у місті Києві у поданих податкових деклараціях з плати на землю за

2024 рік декларанти відобразили річну суму пільг по платі за землю – 2 912,4 млн грн, з них більше 20% показали пільгу – 607,5 млн грн, що встановлена Київською міською радою, відповідно до рішення від 23 червня 2011 року № 242/5629.

В загальній сумі пільг по платі за землю більше 70% задекларували установи соціально-культурної сфери, які повністю утримуються за кошти державного або місцевого бюджетів, у тому числі:

заклади освіти складають 43,2% на суму 1 260,8 млн грн;

установи науки – 16,9% (491,9 млн грн);

заклади культури – 7,2% на суму 208,9 млн грн;

охорони здоров'я – 3,7% (108,9 млн грн), та інші.

Єдиний податок

Правові засади застосування спрощеної системи оподаткування, обліку та звітності, а також справляння єдиного податку встановлено статтею 297 Податкового кодексу України.

Єдиний податок зараховується до загального фонду відповідно до Бюджетного кодексу України.

За обсягом надходжень єдиний податок становить 17,4% у структурі загального фонду бюджету міста Києва та 67,2% від обсягу місцевих податків і зборів.

Динаміка надходження єдиного податку до бюджету міста Києва

тис. грн

Роки	2021 (факт)	2022 (факт)	2023 (факт)	2024 (очікуване)	2024 (прогноз)
Сума єдиного податку	9 823 594,2	11 236 214,4	13 122 369,3	13 150 000,0	13 951 000,0
% до попереднього року	128,8	114,4	116,8	100,2	106,1

Рішенням Київської міської ради від 23 червня 2011 року №242/5629 «Про встановлення місцевих податків і зборів в м. Києві» встановлено такі ставки в місті Києві: для першої групи платників єдиного податку 10% розміру прожиткового мінімуму для працездатних осіб; для другої групи платників єдиного податку 20% розміру мінімальної заробітної плати.

Порівняльний аналіз кількості осіб – платників єдиного податку I – III групи, що знаходяться на податковому обліку органів Державної податкової

служби у місті Києві, станом на 01 жовтня 2023 року/01 жовтня 2024 року наведено в таблиці.

Кількість платників єдиного податку до бюджету міста Києва
(одиниць)

Роки	Станом на 01.10.2023	Станом на 01.10.2024	Відхилення до 01.10.2023 року	
			(+;-)	(%)
платники I групи	8 185	8 694	+509	106,2
платники II групи	56 968	60 922	+ 3 954	106,9
платники III групи	174 527	182 167	+7 640	104,4
платники III групи (юридичні особи)	36 839	38 746	+1 907	105,2

З 23 травня 2020 року Законом України від 16 січня 2020 року № 466-IX «Про внесення змін до Податкового кодексу України щодо вдосконалення адміністрування податків, усунення технічних та логічних неузгодженостей у податковому законодавстві» збільшено граничний обсяг доходу для платників, що перебувають на спрощеній системі оподаткування та сплачують єдиний податок:

I групи – з 300 тис. грн до 167 розмірів мінімальної заробітної плати, встановленої законом на 1 січня податкового (звітного) року (далі – МЗП);

II групи – з 1,5 млн грн до 834 розмірів МЗП;

III групи – з 5 млн грн до 1167 розмірів МЗП.

З 1 серпня 2023 року набрав чинності Закон України від 30 червня 2022 року № 3219-IX «Про внесення змін до Податкового кодексу України та інших законів України щодо особливостей оподаткування у період дії воєнного стану», у частині оподаткування скасовано можливість для фізичних осіб-підприємців та юридичних осіб бути платниками єдиного податку III групи із застосуванням ставки єдиного податку у розмірі 2 % від суми доходу та переведено на систему оподаткування (відповідну ставку та групу єдиного податку або на загальну систему оподаткування), на якій такі платники податку перебували. Новостворені суб'єкти господарювання, які на день державної реєстрації обрали ставку 2%, вважаються платниками єдиного податку третьої групи зі ставкою 5%.

Прогнозна сума єдиного податку на 2025 рік розрахована з урахуванням положень Податкового кодексу України (за даними органів Державної податкової служби у місті Києві), фактичних надходжень, збільшенням з початку року ставки для платників єдиного податку першої та другої груп, у зв'язку із

зростанням мінімальної заробітної плати та прожиткового мінімуму для працездатних осіб та становить - 13 951 000,0 тис. грн.

Туристичний збір

Туристичний збір належить до місцевих податків і зборів (стаття 268 Податкового кодексу України).

Рішенням Київської міської ради від 31 січня 2019 року №2/6658 «Про внесення змін до рішення Київської міської ради від 23 червня 2011 року № 242/5629 «Про встановлення місцевих податків і зборів у м. Києві» визначено новий порядок оподаткування туристичним збором з 01 січня 2019 року.

Ставка туристичного збору, встановлюється за кожен добу тимчасового розміщення особи у місцях проживання (ночівлі) у розмірі: 0,4 відсотка - для внутрішнього туризму та 1 відсотка - для в'їзного туризму від розміру мінімальної заробітної плати, встановленої законом на 01 січня звітного (податкового) року.

Справляння збору здійснюється податковими агентами. Перелік податкових агентів та інформація про них розміщуються та оприлюднюються на офіційному вебсайті Київської міської ради.

За даними органів Державної податкової служби міста Києва станом на 01 жовтня 2024 року кількість платниками туристичного збору в місті Києві зменшилась на 7 суб'єктів господарювання, порівняно з аналогічним періодом минулого року, та становить 378 особу. З них 197 платника – юридичні особи та 181 фізичних осіб.

Надходження туристичного збору становить – 35 638,5 тис. грн, або 132,1% до плану 9 місяців 2024 року, за січень-вересень 2024 року надійшло – 26 972,0 тис. грн. Найбільшу частку в надходженнях туристичного збору забезпечили готелі – 81,9% (більше 29 млн грн), що на 19,4% більше від аналогічного періоду 2023 року.

За інформацією Державного агентства розвитку туризму, туристичний збір в Україні за перше півріччя 2024 року зріс майже на чверть в порівнянні з аналогічним періодом у 2023 році, по місту Києву цей показник становив 25,5%, місто Київ увійшов до лідерів за сплатою туристичного збору.

Прогнозні надходження туристичного збору на 2025 рік пораховано з урахуванням норм статті 268 Податкового кодексу України, динаміки надходжень у 2024 році, невизначеності ситуації в умовах воєнного стану та становлять 41 761,0 тис. грн.

Плата за надання адміністративних послуг

Адміністративні послуги в місті Києві надаються через Департамент (Центр) надання адміністративних послуг виконавчого органу Київської міської ради (Київської міської державної адміністрації) та управління (центри) надання адміністративних послуг районних в місті Києві державних адміністрацій відповідно до законів України «Про місцеве самоврядування в Україні», «Про адміністративні послуги», «Про Перелік документів дозвільного характеру у сфері господарської діяльності», розпорядження Кабінету Міністрів України від 16 травня 2014 року № 523-р «Деякі питання надання адміністративних послуг органів виконавчої влади через центри надання адміністративних послуг», рішення Київської міської ради від 28 липня 2016 року №861/861 «Про визначення переліку адміністративних послуг, які надаються через центри надання адміністративних послуг в місті Києві» (у редакції рішення Київської міської ради від 20 квітня 2023 року №6307/6348).

До бюджету міста Києва плати за надання адміністративних послуг зараховується згідно з пунктами 21-28¹, 36-36⁵ статті 64 Бюджетного кодексу України.

Прогнозний розрахунок надходжень плати за надання адміністративних послуг на 2025 рік визначено як підсумок розрахованих надходжень за окремими видами господарської діяльності, з урахуванням очікуваних надходжень за 2024 рік.

Прогнозний показник їх обсягу у 2025 році становитиме 554 466,0 тис. грн, в тому числі:

- адміністративний збір за проведення державної реєстрації юридичних осіб, фізичних осіб-підприємців та громадських формувань (код доходів 22010300) в сумі – 13 000,0 тис. грн;

- плата за державну реєстрацію (крім адміністративного збору за проведення державної реєстрації юридичних осіб та фізичних осіб-підприємців) (код доходів 22010900) в сумі – 10 000,0 тис. грн;

- плата за ліцензії на право оптової торгівлі алкогольними напоями та тютюновими виробами, що зараховується за місцем здійснення діяльності (код доходів 22011000) в сумі – 73 000,0 тис. грн;

- плата за ліцензії на право роздрібною торгівлі алкогольними напоями та тютюновими виробами, що зараховується ліцензіатами за місцем здійснення діяльності (код доходів 22011100) в сумі – 126 000,0 тис. грн;

- плата за ліцензії та сертифікати, що зараховується до бюджету міста Києва за місцем здійснення діяльності (код доходів 22011800) в сумі – 8 000,0 тис. грн;

- плата за надання адміністративних послуг (код доходів 22012500) в сумі – 311 766,0 тис. грн;
- адміністративний збір за державну реєстрацію речових прав на нерухоме майно та їх обтяжень (код доходів 22012600) в сумі – 5 000,0 тис. грн;
- плата за скорочення термінів надання послуг у сфері державної реєстрації речових прав на нерухоме майно та їх обтяжень і державної реєстрації юридичних осіб, фізичних осіб - підприємців та громадських формувань, а також плата за надання інших платних послуг, пов'язаних з такою державною реєстрацією (код доходів 22012900) в сумі – 1 400,0 тис. грн;
- плата за ліцензії на право оптової торгівлі паливом (код доходів 22013200) в сумі – 5 000,0 тис. грн;
- плата за ліцензії на право роздрібною торгівлі паливом (код доходів 22013300) в сумі – 800,0 тис. грн;
- плата за ліцензії на право зберігання пального (код доходів 22013400) в сумі – 500,0 тис. грн.

Розрахунок прогнозованої плати за ліцензії на 2025 рік проведено у розрізі оптової та роздрібною торгівлі з урахуванням: динаміки кількості виданих ліцензій, діючих та скасованих; середньої плати за 1 видану ліцензію.

Надходження від орендної плати за користування цілісним майновим комплексом та іншим майном, що перебуває в комунальній власності

Відповідно до Закону України «Про місцеве самоврядування в Україні», постанови Кабінету Міністрів України від 03 червня 2020 року № 483 «Деякі питання оренди державного та комунального майна», пункту 29 частини першої статті 64 Бюджетного кодексу України до бюджету міста Києва зараховується орендна плата за користування цілісним майновим комплексом та іншим майном, що перебуває в комунальній власності.

Порядок передачі в оренду комунального майна здійснюється відповідно до Закону України «Про оренду державного і комунального майна» та рішень Київської міської ради від 23 липня 2020 року № 50/9129 «Про деякі питання оренди комунального майна територіальної громади міста Києва» та від 20 квітня 2023 року № 6320/6361 «Про затвердження Методики розрахунку орендної плати за комунальне майно територіальної громади міста Києва».

Оцінка оренди майна здійснюється за Методикою оцінки об'єктів оренди, затвердженої Кабінетом Міністрів України.

Розрахунок суми орендної плати за користування цілісним майновим комплексом та іншим майном, що перебуває в комунальній власності до бюджету міста Києва, проведено за розрахунками Департаменту комунальної власності міста Києва виконавчого органу Київської міської ради (Київської

міської державної адміністрації) по даних підприємств, установ та організацій балансоутримувачів майна комунальної власності, які передають приміщення комунальної власності в орендне користування.

Станом на 01 липня 2024 року кількість комунальних підприємств, організацій та установ, що належать до комунальної власності, є отримувачами орендної плати та зобов'язані сплачувати 50% від надходжень орендної плати до бюджету міста Києва, складає 43 або 18% від загальної кількості 270, на рахунки яких надійшло 35,2 млн грн, а саме:

Фактичні та очікувані надходження орендної плати на рахунки балансоутримувачів та до бюджету міста Києва

(млн грн)

Назва	Надходження у I півріччі 2024 року	Очікувані надходження у 2024 році з урахуванням рішенням КМР від 14.12.2023 № 7531/7572 «Про бюджет міста Києва на 2024 рік»
Комунальні підприємства, установа, організації, які передають нежитлові приміщення в орендне користування, з них:	188,0	376,0
звільнені від сплати 50% надходжень орендної плати до бюджету м. Києва: комунальні підприємства, які здійснюють утримання об'єктів житлового фонду міста Києва, комунальні некомерційні підприємства у сфері охорони здоров'я, бюджетні організації, установи, КП Київжитлоспецексплуатація	154,0	308,0
Госпрозрахункові підприємства, організації та установи, що належать до комунальної власності м. Києва, та сплачують 50% від надходжень орендної плати до бюджету м. Києва	34,0	68,0
Фактичний та очікуваний розмір надходжень орендної плати до бюджету м. Києва (50%)	24,7	43,0

При проведенні розрахунку враховано рішення Київської міської ради від 14 грудня 2023 року № 7531/7572 «Про бюджет міста Києва на 2024 рік» (з внесеними змінами) встановлено, що 50 % суми надходжень від оренди нерухомого та іншого індивідуально визначеного майна комунальної власності територіальної громади міста Києва (крім комунальних некомерційних підприємств у сфері охорони здоров'я, які належать до комунальної власності територіальної громади міста Києва, бюджетних установ і організацій, Комунального підприємства «Київжитлоспецексплуатація», комунальних підприємств, які здійснюють утримання об'єктів житлового фонду міста Києва) зараховуються до загального фонду бюджету міста Києва.

Кількість підприємств, які передають нежитлові приміщення

комунальної власності в орендне користування

Назва	Кількість, шт	%
Комунальні підприємства, установа, організації, які передають нежитлові приміщення в орендне користування, з них:	270	100%
сплачують орендну плату згідно прийнятих рішень Київради	43	16%

Тільки 43 або 16% із загальної кількості комунальних підприємств, установ, організацій, які передають нежитлові приміщення в оренду, здійснюють нарахування орендної плати окремим категоріям орендарів, згідно затвердженого переліку, у розмірі 50% від встановленої договором оренди.

Перелік кількості комунальних підприємств, установ, організацій, які передають нежитлові приміщення в оренду, за видами

Назва	Кількість, шт	%
Комунальні підприємства, установ, організацій, які передають нежитлові приміщення в оренду	270	100%
Госпрозрахункові підприємства, організації та установи, що належать до комунальної власності м. Києва, які сплачують 50% від надходжень орендної плати до бюджету м. Києва	43	16%
Звільнені від сплати 50% від надходжень орендної плати до бюджету м. Києва, у т.ч.	227	84%
КП «Київжитловпечексплуатація»	1	
КП Керуючі компанії з утримання житлового фонду районів м. Києва	10	
Установи, організації та фізичні особи, розмір орендної плати для яких становить 1 грн	8	
Комунальні некомерційні підприємства	88	
Бюджетні організації та установи	120	

За січень–вересень 2024 року до бюджету міста Києва надійшло орендної плати в сумі 37 964,0 тис. грн, або 105,1% до плану січня-вересня та 79,9% до річного.

Чинники, що впливатимуть на прогнозний показник надходжень 50% орендної плати до бюджету міста Києва у 2025 році:

- у разі збереження всіх нормативних актів, які визначають порядок та розмір встановлення орендної плати, які прийняті на 2024 рік, прогнозний показник надходжень орендної плати до бюджету міста Києва у 2025 році орієнтовно складе 43,0 млн грн;

- у разі відміни пільг, наданих орендарям в частині їх звільнення від сплати орендної плати або встановлення їм знижки 50% від встановленої договором

оренди, госпрозрахункові підприємства, організації та установи – балансоутримувачі комунального майна і отримувачі орендної плати, які сплачують 50% від надходжень орендної плати до бюджету міста Києва, зможуть забезпечити надходження від сплати 50% надходжень орендної плати до бюджету міста Києва у 2025 році на рівні 68,0 млн грн;

- прогнозний показник надходжень 50% орендної плати до бюджету міста Києва у 2025 році може бути змінено в сторону збільшення, якщо Київська міська рада протягом листопада-грудня 2024 року та на початку 2025 року не прийме рішення щодо зменшення розміру орендної плати за користування комунальним майном територіальної громади міста Києва, визначеної у договорах оренди.

Прогноз надходжень на 2024 рік до бюджету міста Києва за використання товариствами комунального майна, переданого у володіння та користування відповідно до угод та договорів, який дорівнює 10% від чистого прибутку, отриманого за попередній бюджетний рік, може становити 1 400,0 тис. грн.

Прогнозні надходження у 2025 році від за використання товариствами комунального майна (переданого у володіння та користування відповідно до угод та договорів)

		тис. грн
	Назва товариства	2025 рік (прогнозні показники)
1	ПрАТ «АК Київводоканал»	200,0
2	АТ «Київгаз»	200,0
3	ПрАТ «Київспецтранс»	1 000,0
	Всього:	1 400,0

При розрахунку враховано здійснення платежів відповідно рішень Київської міської ради:

від 20 квітня 2023 року № 6296/6337 «Про деякі питання використання майна територіальної громади міста Києва, яке перебуває у володінні та користуванні ПрАТ «АК «Київводоканал» в умовах воєнного стану», вищезазначений платіж підлягає сплаті за 2021 – 2023 роки по закінченню 180 календарних днів після припинення дії воєнного стану;

від 16 травня 2024 року № 462/8428 «Про деякі питання використання майна, яке належить до комунальної власності територіальної громади міста Києва та перебуває у володінні та користуванні Приватного акціонерного товариства «Київводоканал» вирішено достроково припинити дію Договору на володіння та користування майном та встановлено, що дія Договору припиняється відповідно до його умов, але не раніше 01 січня 2025 року;

від 31 серпня 2023 року № 7098/7139 «Про деякі питання використання майна, яке належить до комунальної власності територіальної громади міста Києва та перебуває у володінні та користуванні Приватного акціонерного товариства «Київспецтранс» встановлено, що на період дії воєнного стану та протягом трьох місяців після його припинення чи скасування відтерміновано виконання грошових зобов'язань (сплату коштів) на користь територіальної громади міста Києва за Угодою та прийняття рішення про виплату дивідендів.

Прогнозний показник надходжень до бюджету міста Києва від орендної плати за користування цілісним майновим комплексом та іншим майном, що перебуває в комунальній власності оренди на 2025 рік визначено на рівні 69 400,00 тис. грн.

Державне мито

Прогнозний показник надходжень до бюджету міста Києва державного мита на 2025 рік розраховано з урахуванням очікуваних надходжень за 2024 рік, зміни діючого законодавства та пункту 15 частини 1 статті 64 Бюджетного кодексу України.

З 2015 року до бюджету міста Києва зараховується державне мито за дії, пов'язані з одержанням патентів на об'єкти права інтелектуальної власності, підтриманням їх чинності та передаванням прав їхніми власниками. За 2022-2024 роки питома вага цих надходжень зменшилась з 70% до 52% від обсягу надходжень державного мита.

Продовжує зростати частка державного мита, що сплачується за місцем розгляду та оформлення документів, у тому числі за оформлення документів на спадщину і дарування, з 24% до 45% за 2022-2024 роки.

Державне мито, пов'язане з видачею та оформленням закордонних паспортів (посвідок) та паспортів громадян України та за державне мито, не віднесене до інших категорій – становить близько 3%.

За 9 місяців 2024 року надійшло державного мита – 36 828,9 тис. грн, що більше на 11 813,1 тис. грн надходжень за січень-вересень 2023 року.

Збільшилися надходження державного мита за рахунок надходжень мита, що сплачується за місцем розгляду та оформлення документів на спадщину і дарування у 1,6 разів (+6 133,1 тис. грн), та у 1,4 рази (+ 5 688,6 тис. грн) надходження державного мита за дії, пов'язані з одержанням патентів на об'єкти права інтелектуальної власності.

Прогнозний показник на 2025 рік надходжень державного мита до бюджету міста Києва визначено в сумі 45 000,0 тис. грн.

Інші надходження

Інші надходження зараховуються до бюджету міста Києва відповідно до пунктів 31-34, 37-42, 44 частини 1 статті 64 Бюджетного кодексу України.

Прогнозні показники на 2025 рік від інших надходжень до бюджету міста Києва становлять 4 000,0 тис. грн.

Доходи спеціального фонду бюджету

Відповідно до статті 13 Бюджетного кодексу України щорічно у складі бюджету міста Києва створюється спеціальний фонд.

Прогноз надходжень до спеціального фонду бюджету міста Києва на 2025 рік будувався у період воєнних дій, внаслідок повномасштабного вторгнення російської федерації в Україну і становить 3 518 909,3 тис. грн.

Екологічний податок

Згідно зі статтею 69¹ Бюджетного кодексу України до надходжень спеціального фонду місцевих бюджетів належить 55% екологічного податку (крім екологічного податку, визначеного пунктом 16¹ частини другої статті 29 цього Кодексу), які спрямовуються до бюджету міста Києва.

Справляння екологічного податку унормовано розділом VIII Податкового кодексу України. Цей податок включено до складу загальнодержавних податків і зборів, а згідно з пунктом 14.1.57 Податкового кодексу України екологічний податок визначено як загальнодержавний обов'язковий платіж, що справляється з фактичних обсягів викидів у атмосферне повітря, скидів у водні об'єкти забруднюючих речовин, розміщення відходів, фактичного обсягу радіоактивних відходів, що тимчасово зберігаються їх виробниками, фактичного обсягу утворених радіоактивних відходів та з фактичного обсягу радіоактивних відходів, накопичених до 01 квітня 2009 року.

Прогнозні надходження екологічного податку на 2025 рік розраховано виходячи з чинного законодавства, очікуваного виконання за 2024 рік і плануються у сумі 88 300,0 тис. грн.

Власні надходження бюджетних установ

Згідно зі статтями 13 та 69¹ Бюджетного кодексу України у складі спеціального фонду бюджету міста Києва на 2025 рік плануються власні надходження бюджетних установ у обсязі 2 531 109,3 тис. грн.

Власні надходження бюджетних установ поділяються на такі групи:

перша група – надходження від плати за послуги, що надаються бюджетними установами згідно з законодавством;

друга група – інші джерела власних надходжень бюджетних установ.

Цільові фонди

Цільові фонди є складовою частиною спеціального фонду бюджету міста Києва відповідно до пункту 8 частини 1 статті 69¹ Бюджетного кодексу України.

Прогнозні надходження до цільового фонду бюджету міста Києва у 2024 році передбачені в загальній сумі 369 500,0 тис. грн.

Джерелами надходжень коштів до цільового фонду спеціального фонду бюджету міста Києва є:

кошти, що надходять відповідно до умов інвестиційних угод та аукціонів – 9 000,0 тис. грн.

кошти пайової участі (внеску) власників тимчасових споруд торговельного, побутового, соціально-культурного чи іншого призначення для здійснення підприємницької діяльності, засобів пересувної дрібнороздрібно-торговельної мережі в утриманні об'єктів благоустрою – 48 000,0 тис. грн;

кошти від плати за право тимчасового використання місць (для розташування об'єктів зовнішньої реклами), які перебувають у комунальній власності територіальної громади міста Києва та від плати за розміщення реклами на транспорті комунальної власності – 234 000,0 тис. грн;

кошти що надходять від сплати за договорами щодо розміщення засобів пересувної дрібнороздрібно-торгівельної мережі та об'єктів сезонної дрібнороздрібно-торгівельної мережі – 2 500,0 тис. грн;

кошти від плати за місця для паркування транспортних засобів – 60 000,0 тис. грн;

кошти відновної вартості зелених насаджень, що підлягають видаленню на території міста Києва, в обсязі – 16 000,0 тис. грн;

Бюджет розвитку

Складовою частиною спеціального фонду бюджету міста Києва – є бюджет розвитку, надходження якого визначено статтею 71 Бюджетного кодексу України.

Розрахунок прогнозованої суми надходжень до бюджету розвитку міста Києва на 2025 рік будувався у період воєнних дій, внаслідок повномасштабного вторгнення російської федерації в Україну та становить 530 000,0 тис. грн.

Надходження бюджету розвитку включають:

кошти від відчуження майна, що належить Автономній Республіці Крим, та майна, що перебуває в комунальній власності – 130 000,0 тис. грн.

Департамент комунальної власності міста Києва виконавчого органу Київської міської ради (Київської міської державної адміністрації) забезпечує підготовку до приватизації об'єктів комунальної власності територіальної громади міста Києва відповідно до прийнятих Київською міською радою рішень.

Прогнозується зменшення планового показника надходжень до бюджету міста Києва, оскільки військові дії, пов'язані з агресією російської федерації на Україну тривають і досі, негативно впливають на всі сфери суспільного життя та ускладнюють спрогнозувати подальші надходження до бюджету м. Києва від відчуження комунального майна територіальної громади міста Києва.

кошти від продажу землі – 400 000,0 тис. грн.

Законодавством України визначено обов'язковість продажу земельних ділянок державної чи комунальної власності або прав на них на конкурентних засадах (земельних торгах). На продаж земельних ділянок впливає низка факторів, таких як волевиявлення фізичних або юридичних осіб, передача (надання) земельних ділянок із земель державної або комунальної власності у власність чи користування фізичним або юридичним особам та інше.

Пояснення до основних положень проекту рішення про бюджет міста Києва на 2025 рік, аналіз пропонованих обсягів видатків

Видатки на функціонування органів місцевої влади

До системи органів місцевої влади у місті Києві, через які здійснюється місцеве самоврядування та виконавча влада, і які утримуються з бюджету міста Києва, відносяться секретаріат Київської міської ради, виконавчий орган Київської міської ради (Київська міська державна адміністрація) та районні в місті Києві державні адміністрації.

Загальна чисельність органів місцевої влади затверджена рішеннями Київської міської ради від 11 лютого 2021 року № 7/48 «Про затвердження структури та загальної чисельності секретаріату Київської міської ради» в редакції рішення Київської міської ради від 13 липня 2023 року № 6902/6943, від 25 грудня 2014 року № 741/741 «Про упорядкування діяльності виконавчого органу Київської міської ради (Київської міської державної адміністрації)» та розпорядженням виконавчого органу Київської міської ради (Київської міської державної адміністрації) від 30 березня 2020 року № 529 «Про затвердження граничної чисельності працівників та рекомендаційного переліку структурних підрозділів районних в місті Києві державних адміністрацій» (у редакції розпорядження начальника Київської міської військової адміністрації від 30 травня 2024 № 489).

Видатки на функціонування органів місцевої влади та самоврядування у загальному фонді становлять 4 273 783,5 тис. грн, у спеціальному фонді - 128 171,0 тис. грн, з них видатки бюджету розвитку – 109 960,9 тис. грн. З них на виконання окремих заходів міської цільової програми з організації військової служби, виконання військового обов'язку, мобілізаційної підготовки і територіальної оборони у місті Києві «Захисник Києва» на 2022 – 2025 роки заплановано видатки у сумі 32 360,0 тис. грн, на забезпечення діяльності секретаріату Київської міської ради заплановано видатки загального фонду у сумі 291 890,5 тис. грн та спеціального фонду – 9 938,8 тис. грн.

Видатки на забезпечення іншої діяльності у сфері державного управління у загальному фонді становлять 414 275,9 тис. грн, у спеціальному фонді - 34 605,3 тис. грн, з них на забезпечення діяльності громадських приймалень депутатів Київської міської ради передбачаються асигнування у сумі 169 318,3 тис. грн.

Освіта


В умовах воєнного стану важливо забезпечити здобуття освіти дітьми за місцем їх постійного чи тимчасового перебування, максимально зберегти заклади освіти та кількість педагогічних працівників, створити безпечне освітнє середовище та забезпечити надання якісних освітніх послуг.

У проєкті бюджету міста Києва на 2025 рік на галузь «Освіта» передбачено видатки у сумі 31 615 692,4 тис. грн., у тому числі по загальному фонду бюджету – 27 577 579,6 тис. грн, по спеціальному фонду бюджету 4 038 112,8 тис. грн, з яких власні надходження установ та закладів освіти - 1 907 497, 4 тис. грн, на реалізацію інвестиційних проєктів - 442 059,1 тис. грн, в т. ч. на освітні установи та заклади – 55 000,0 тис. грн; будівництво споруд подвійного призначення із захисними властивостями протирадіаційного укриття в закладах освіти – 387 059,1 тис. грн.

За рахунок коштів загального фонду у сфері освіти передбачено спрямувати 27 577.579,6 тис. грн.



Структура видатків загального фонду бюджету міста Києва на 2025 рік у сфері освіти за економічною класифікацією



Проект бюджету міста Києва на 2025 рік на дошкільну освіту розраховано за формульним підходом на основі базового фінансового нормативу бюджетної забезпеченості 68,7 тис. дітей з розрахунку на одну дитину 6 329 грн в місяць відповідно до рішення Київської міської ради від 13 вересня 2018 року № 1369/5433 «Про затвердження Порядку здійснення видатків на дошкільну освіту у місті Києві на основі базового фінансового нормативу бюджетної забезпеченості» з врахуванням збільшення коефіцієнта для закладів з кількістю груп 1-6 до 1,5 в сумі 7 927 183,3 тис. грн, з них: у приватних та корпоративних закладах дошкільної освіти міста Києва – 443 080,6 тис. грн.

Для забезпечення надання освітньої послуги дітям закладу дошкільної освіти № 628 Дніпровського району, що належить до державної форми власності, за рахунок цільового фонду вирівнювання передбачено 12 759,3 тис. грн.

Для забезпечення охоплення загальною середньою освітою 326,1 тис. учнів міста Києва в 418 закладах, з розрахунку на одного учня в рік – 43,4 тис. грн, враховано 14 150 026,1 тис. грн.

Видатки бюджету міста Києва на організацію навчального процесу в закладах загальної середньої освіти розподілено за формулою, яка передбачає

визначення рівня бюджетної забезпеченості одного учня окремого закладу загальної середньої освіти в частині створення і підтримки умов реалізації освітнього процесу та його приведення до середнього по регіону з урахуванням критеріїв, які впливають на утримання закладу освіти та забезпечення ним навчального процесу.

На організацію гурткової роботи та сприяння розвитку індивідуальної та колективної творчості 75,7 тис. дітей у 41 закладі позашкільної освіти заплановано 1 095 096,4 тис. грн, в 56 спеціалізованих мистецьких школах з урахуванням контингенту учнів у кількості 20,1 тис. осіб – 1 214 034,3 тис. грн.

На оплату послуг з підготовки фахівців у 21 закладі професійної (професійно-технічної) освіти з кількістю 11,1 тис. учнів та 18 закладах фахової передвищої та вищої освіти з кількістю 12,9 тис. студентів передбачено спрямувати 1 823 750,6 тис. грн з врахуванням орієнтовної вартості послуг з підготовки одного кваліфікованого робітника, фахівця за кошти бюджету, як критерія формування та розміщення регіонального замовлення.

На виплату стипендій, допомог та інших соціальних виплат учням та студентам у закладах професійної (професійно-технічної) освіти, фахової передвищої та вищої освіти передбачено 432 234,0 тис. грн.

Відповідно до проєкту Закону України «Про Державний бюджет України на 2025 рік» передбачено освітню субвенцію з Державного бюджету України для бюджету міста Києва в обсязі 6 340 890, 2 тис. грн на рівні 2024 року, яка спрямована на оплату праці з нарахуваннями педагогічних працівників закладів загальної середньої освіти, закладів професійної (професійно-технічної) освіти та закладів фахової передвищої освіти (в частині забезпечення видатків на здобуття повної загальної середньої освіти).

У сфері освіти враховано 735,3 тис. грн на одноразову допомогу 406 дітям-сиротам та дітям, позбавленим батьківського піклування, яким у 2025 році виповниться 18 років.

За рахунок коштів спеціального фонду бюджету розвитку на капітальний ремонт та придбання обладнання для закладів освіти передбачено направити 1 688 556,3 тис. грн.

Охорона здоров'я

Покращення стану здоров'я населення України шляхом забезпечення універсального доступу громадян до основних медичних послуг є важливим напрямом реалізації державної політики у сфері охорони здоров'я.

Попри третій рік повномасштабної війни, курс на досягнення універсального покриття якісними медичними послугами не змінився. У

2025 році заклади охорони здоров'я на всіх рівнях надання медичної допомоги продовжать роботу за договорами з Національною службою здоров'я України за Програмою державних гарантій медичного обслуговування населення.

У наступному році фінансові ресурси буде зосереджено на пріоритетних напрямах охорони здоров'я відповідно до реальних потреб населення у воєнний період, зокрема, надання реабілітаційної та психологічної допомоги, надання медичної допомоги пацієнтам у невідкладних станах, лікування інсультів та інфарктів, надання медичної допомоги пацієнтам з цукровим та нецукровим діабетом, пацієнтам з онкологічними захворюваннями, туберкульозом, ВІЛ/СНІДом.

Відповідно до Бюджетного кодексу України видатки на оплату комунальних послуг та енергоносіїв, місцеві програми розвитку та підтримки комунальних закладів охорони здоров'я, зокрема, щодо оновлення матеріально-технічної бази, капітального ремонту, реконструкції, а також надання населенню медичних послуг та інші заходи в рамках міських цільових програм в охороні здоров'я плануються за рахунок коштів бюджету міста Києва.

Одним із кроків у реформі охорони здоров'я є проведення роботи над формуванням спроможної мережі медичних закладів. Реорганізація окремих закладів здійснюється шляхом приєднання, злиття або перепрофілювання.

У проєкті бюджету міста Києва на 2025 рік на галузь «Охорона здоров'я» передбачено видатки у сумі 6 459 055,9 тис. грн, у тому числі по загальному фонду бюджету – 4 632 486,8 тис. грн, по спеціальному фонду бюджету 1 826 569,1 тис. грн, з яких власні надходження бюджетних установ та закладів – 466 569,1 тис. грн, реалізація інвестиційних проєктів для медичних установ та закладів – 58 141,5 тис. грн.

У 2025 році з метою підтримки комунальних закладів у системі охорони здоров'я, які не надають медичних послуг за програмою медичних гарантій, збережено субвенцію з державного бюджету, яка відповідно до проєкту Закону України «Про Державний бюджет України на 2025 рік» місту Києву передбачена у сумі 105 915,1 тис. грн.

У місті Києві діє міська цільова програма «Підтримка та розвиток галузі охорони здоров'я столиці» на 2024-2025 роки, на реалізацію заходів якої у 2025 році заплановано 4 710 183,3 тис. грн.

Зокрема, передбачено видатки на:

щомісячну безповоротну фінансову допомогу на період воєнного стану працівникам закладів охорони здоров'я (окрім закладів охорони здоров'я, що надають первинну медичну допомогу), які надають медичну та/або реабілітаційну допомогу у сфері охорони здоров'я;


приведення закладів охорони здоров'я у відповідність до сучасних потреб (будівництво, реконструкція, проведення капітальних ремонтів у закладах охорони здоров'я, придбання обладнання);

підтримку киян, які потребують додаткової медичної допомоги шляхом забезпечення лікарськими засобами, медичними виробами та витратними матеріалами;

забезпечення централізованими послугами спеціалізованого автотранспорту для надання екстреної медичної допомоги населення.

У столиці також діє міська цільова програма «Громадське здоров'я» на 2022-2025 роки. Метою цієї програми є забезпечення раннього виявлення, профілактики та попередження захворювань, збереження і зміцнення здоров'я мешканців міста, збільшення тривалості та покращення якості життя, заохочення до здорового способу життя. У 2025 році передбачається 78 123,8 тис. грн на виконання заходів цієї програми.

На проведення капітальних ремонтів закладів охорони здоров'я та придбання медичного обладнання за рахунок коштів бюджету розвитку спеціального фонду бюджету міста Києва передбачено 1 360 000,0 тис. грн.



Соціальний захист та соціальне забезпечення

Діяльність міської влади в сфері соціального захисту, піклуванні та турботі про найменш захищені верстви населення є основним соціальним індикатором її ефективності. Старість та інвалідність є соціальним явищем, уникнути якого не може жодне суспільство. Ставлення до громадян з обмеженими фізичними можливостями є характерною ознакою цивілізованості місцевої влади та її демократичності.

У місті Києві послідовно реалізовується соціальна політика, направлена на формування комплексної програми допомоги соціально незахищеним верствам

населення міста Києва, зокрема непрацездатним особам, особам з інвалідністю, особам, які опинились у складних життєвих обставинах тощо.

З 2014 року здійснюється комплекс заходів, спрямованих на формування ефективної системи надання соціальних послуг киянам, які захищали незалежність, суверенітет та територіальну цілісність України і брали безпосередню участь в антитерористичній операції та у здійсненні заходів із забезпечення національної безпеки і оборони, відсічі і стримування збройної агресії російської федерації у Донецькій та Луганській областях, та членам їх сімей. У 2022 році додалася категорія киян, які брали та наразі беруть участь у заходах, необхідних для забезпечення оборони України, захисту безпеки населення та інтересів держави у зв'язку з військовою агресією російської федерації проти України.

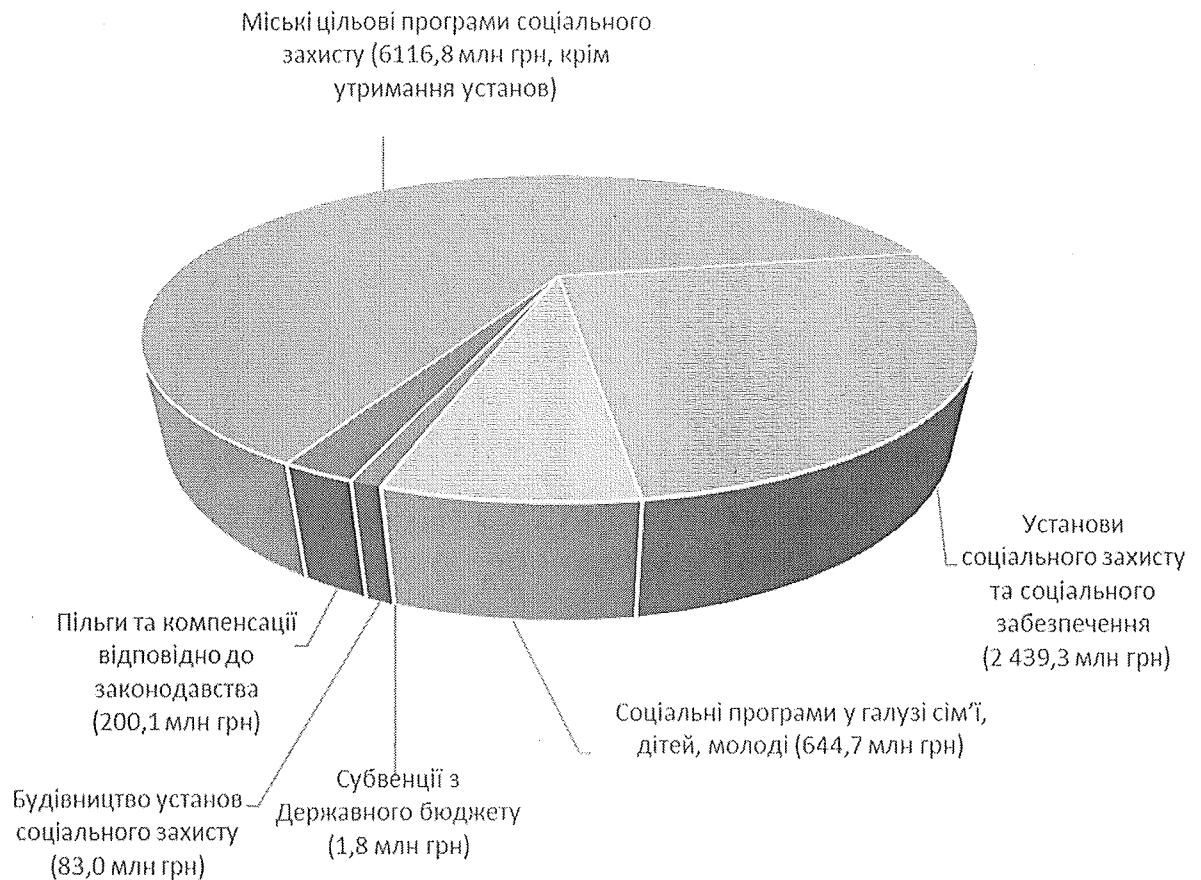
У проєкті бюджету міста Києва на 2025 рік на галузь «Соціальний захист та соціальне забезпечення» пропонується спрямувати 9 485 619,1 тис. грн, в тому числі за рахунок:

- загального фонду – 8 988 636,3 тис. грн;
- спеціального фонду – 496 982,8 тис. грн, з яких власні надходження установ – 75 280,3 тис. грн, реалізація інвестиційних проєктів установ та закладів соціального захисту – 83 000,0 тис. грн.

За рахунок зазначених коштів буде здійснюватися:

- надання соціальних послуг киянам комунальними установами соціального захисту та соціального забезпечення;
- надання пільг та компенсацій окремим верствам населення відповідно до законів України;
- соціальні програми у галузі сім'ї, дітей, молоді та заходи з виконання державної політики щодо міжнаціональних відносин, міграції та забезпечення прав національних меншин;
- виконання заходів міських цільових програм соціального захисту малозахищених верств населення.

Структура видатків бюджету міста Києва по галузі "Соціальний захист та соціальне забезпечення"



Субвенції з Державного бюджету України

В Законі України «Про Державний бюджет України на 2025 рік» місту Києву передбачено субвенція

- на проектні, будівельно-ремонтні роботи, придбання житла та приміщень для розвитку сімейних та інших форм виховання, наближених до сімейних, підтримка малих групових будинків та забезпечення житлом дітей-сиріт, дітей, позбавлених батьківського піклування, осіб з їх числа, в обсязі 1 830,6 тис. грн.

Пільги та компенсації окремим верствам населення відповідно до законів України

В межах делегованих повноважень та відповідно до законодавства у 2025 році з бюджету міста Києва будуть забезпечені видатки в сумі 200 070,3 тис. грн на надання пільг на медичне обслуговування громадян, з числа тих, які постраждали внаслідок аварії на ЧАЕС, на надання пільг особам з інвалідністю; на надання щомісячної компенсації особам, які надають соціальні послуги; безкоштовне поховання учасників бойових дій.

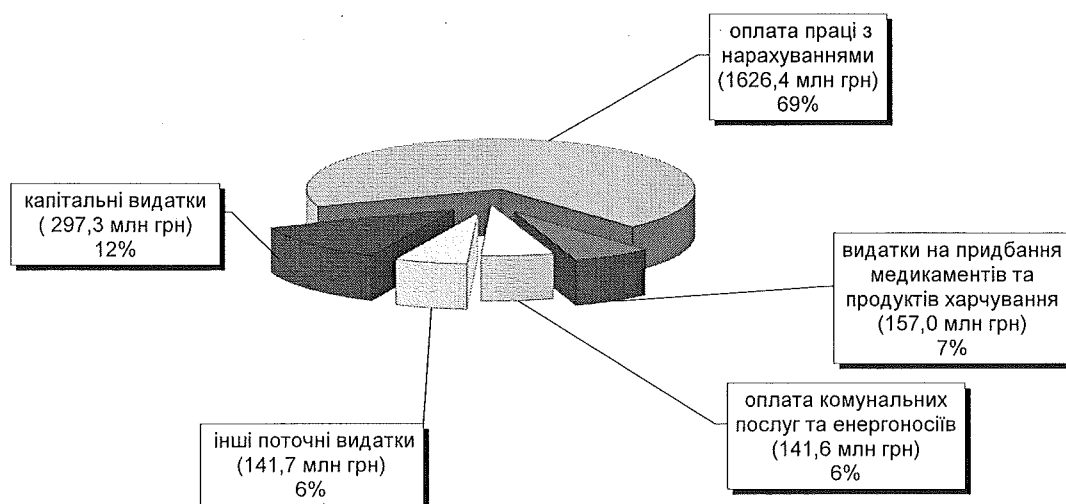
Надання соціальних послуг установами соціального захисту та соціального забезпечення

У 2025 року мережа установ соціального захисту та соціального забезпечення міста Києва буде становити 68 установ, які надають соціальні послуги громадянам похилого віку, особам з інвалідністю, дітям з інвалідністю, громадянам, які опинилися у скрутному становищі та потребують допомоги (будинки-інтернати для дітей та осіб з інвалідністю, осіб похилого віку, територіальні центри соціального обслуговування, центри комплексної реабілітації дітей та осіб з інвалідністю, центри соціальних служб, установи, що надають соціальні послуги дітям-сиротам та позбавлених батьківського піклування, спеціалізовані установи та служби підтримки осіб, які постраждали від домашнього насильства та насильства за ознакою статі та інші установи соціального захисту).

У проєкті бюджету міста Києва на 2025 рік для забезпечення життєдіяльності та безперебійного функціонування установ соціального захисту передбачено 2 439 303,4 тис. грн, в т. ч. за рахунок загального фонду бюджету – 2 066 738,7 тис. грн, за рахунок спеціального фонду – 372 564,7 тис. грн.

На створення Центру комплексної реабілітації для дітей з інвалідністю у Шевченківському районі планується використати 70 000,0 тис. грн.

Структура видатків на забезпечення функціонування установ соціального захисту та забезпечення (без врахування власних надходжень установ)



Сфера молодіжної політики

У проєкті бюджету міста Києва на 2025 рік на сферу молодіжної політики передбачено видатки у сумі 262 650,2 тис. грн, у тому числі по загальному фонду бюджету – 224 439,3 тис. грн, по спеціальному фонду бюджету 38 210,9 тис. грн, з яких власні надходження установ 18 187,0 тис. грн.

На сферу молодіжної політики в проєкті бюджету міста Києва на 2025 рік у загальному фонді передбачено 224 439,3 тис. грн.

На реалізацію 503 освітньо-виховних, інформаційних, культурологічних, національно-патріотичних, експертно-аналітичних програм та заходів, в яких беруть участь близько 246 154 особи, враховано видатки в сумі 71 840,9 тис. грн.

На функціонування клубів підлітків за місцем проживання для організації гурткової роботи 17 160 дітей плануються видатки в сумі 152 047,4 тис. грн.

Для виплати 50 премій Київського міського голови за особливі досягнення молоді у розбудові столиці України – міста-героя Києва та 8 премій Київської міської ради за внесок молоді у розвиток місцевого самоврядування, заплановано 551,0 тис. грн.

За рахунок коштів спеціального фонду бюджету розвитку на капітальний ремонт та придбання обладнання установ молодіжної політики передбачено направити 20 023,9 тис. грн.

Заходи з оздоровлення та відпочинку дітей та молоді міста Києва

Для реалізації заходів з оздоровлення, відпочинку та перебування в комунальних дитячих закладах оздоровлення та відпочинку близько 13 тисяч дітей та молоді міста Києва в проєкті бюджету міста Києва на 2025 рік передбачено видатки по загальному фонду в обсязі 382 002,8 тис. грн.



Міські цільові програми соціального захисту

У 2025 році в місті Києві будуть діяти 4 міські цільові програми соціального захисту: «Турбота. Назустріч киянам», «Підтримка киян -

Захисників та Захисниць України», «Діти. Сім'я. Столиця» «Запобігання та протидія домашньому насильству та/або насильству за ознакою статі»,.

Метою зазначених програм є підвищення ефективності системи соціальної допомоги в місті Києві через посилення адресності при її наданні та шляхом включення додаткових заходів щодо соціальної підтримки громадян.

«Турбота. Назустріч киянам»

Для здійснення заходів міської цільової програми «Турбота. Назустріч киянам» в проекті бюджету міста Києва на 2025 рік враховано 4 425 095,2 тис. грн.

За рахунок цих коштів планується забезпечити:

- надання різних видів адресної матеріальної допомоги окремим категоріям малозахищених киян, які опинилися у складних життєвих обставинах, щомісячної допомоги сім'ям, які виховують дитину з інвалідністю, на поховання непрацюючих осіб непенсійного віку тощо;
- оздоровлення ветеранів війни та праці, пенсіонерів та осіб, які постраждали внаслідок Чорнобильської катастрофи, дітей з інвалідністю;
- забезпечення осіб з інвалідністю, осіб похилого віку та жінок, які зазнали мастектомію, складним протезуванням, технічними та іншими засобами реабілітації;
- забезпечення безкоштовним харчуванням та продуктовими наборами одиноких малозахищених киян та пільгові категорії дітей у закладах освіти;
- забезпечення пільгового проїзду в міському пасажирському транспорті окремих категорій киян;
- закупівлю додаткових соціальних послуг;
- утримання установ соціального захисту, створених за рішенням Київської міської ради;
- будівництво нових установ соціального захисту;
- інші додаткові заходи щодо соціального захисту киян

«Підтримка киян - Захисників та Захисниць України»

В межах міської цільової програми «Підтримка киян - Захисників та Захисниць України» планується цілий комплекс заходів в різних галузях. На виконання окремих заходів вказаної програми по галузі соціального захисту та соціального забезпечення в проекті бюджету передбачено 1 522 797,4 тис. грн, а саме на:

- надання адресної матеріальної допомоги: щорічної одноразової, щомісячної непрацездатним членам сімей загиблих, та особам з інвалідністю внаслідок війни;

- компенсацію за надання стоматологічних послуг, придбання ліків;
- забезпечення протезно-ортопедичними виробами підвищеної функціональності за новітніми технологіями та іншими медичними виробами;
- надання одноразової матеріальної допомоги при пораненні;
- забезпечення оздоровлення ветеранів з дітьми;
- надання матеріальної допомоги на навчання Захисників та Захисниць у вищих навчальних закладах;
- надання матеріальної допомоги на часткову компенсацію за придбання або переоблаштування автомобілів для осіб з інвалідністю внаслідок війни I та II групи;
- забезпечення безкоштовного поховання загиблих (померлих) Захисників та надання компенсації за встановлення і виготовлення надгробків;
- надання соціальних послуг Комунальною бюджетною установою "Київський міський центр комплексної підтримки учасників бойових дій "КИЇВ МІЛІТАРІ ХАБ" тощо.

«Діти. Сім'я. Столиця»

На здійснення заходів, пов'язаних із забезпеченням оптимального функціонування цілісної системи захисту прав дітей, посилення соціального захисту дітей-сиріт та дітей, позбавлених батьківського піклування, організації результативної роботи щодо запобігання соціальному сирітству, реабілітації бездоглядних та безпритульних дітей, створення умов для реалізації права кожної дитини на виховання в сім'ї, надання соціальних послуг дітям установами соціального захисту, а також на надання фінансової підтримки дитячим будинкам сімейного типу в проєкті бюджету міста Києва на 2025 рік передбачено 160 970,9 тис. грн, в тому числі 27 600,0 тис. грн на придбання квартир для створення малого групового будинку та дитячого будинку сімейного типу.

«Запобігання та протидія домашньому насильству та/або насильству за ознакою статі»

Повномасштабна війна в країні, яка сама по собі є насильством, гостро актуалізує проблему домашнього насильства через стрес, викликаний війною, тривогу та психологічний стан демобілізованих учасників бойових дій, що, в свою чергу, також збільшує кількість сімей, в яких скоюється насильство.

Для забезпечення оптимального функціонування цілісної системи із запобігання та протидії домашньому насильству та/або насильству за ознакою статі в місті Києві в проєкті бюджету враховано 61 087,4 тис. грн в межах видатків на утримання установ.

Житлове господарство

У 2025 році видатки бюджету міста Києва для житлового господарства за рахунок загального та спеціального фонду передбачені в загальній сумі 2 578 422,6 тис. грн, в тому числі в межах загального фонду 31 057,6 тис. грн та спеціального фонду 2 547 365,0 тис. грн, з яких реалізація інвестиційних проєктів об'єктів житлового господарства – 70 000,0 тис. грн.

Видатки бюджету міста Києва передбачається спрямувати на виконання заходів Комплексної цільової програми підвищення енергоефективності та розвитку житлово-комунальної інфраструктури міста Києва на 2021-2025 роки та інші заходи в житловому господарстві.

За рахунок загального фонду бюджету міста Києва в межах бюджетної програми 6011 «Експлуатація та технічне обслуговування житлового фонду» з метою забезпечення належного утримання внутрішньоквартальних проїздів, відповідно до розпорядження виконавчого органу Київської міської ради (Київської міської державної адміністрації) від 27 квітня 2018 року № 707 «Про деякі питання закріплення внутрішньоквартальних проїздів», передбачені видатки районним в місті Києві державним адміністраціям в обсязі 31 057,6 тис. грн.

У 2025 році видатки бюджету міста Києва для житлового господарства за рахунок спеціального фонду передбачені в сумі 2 216 618,5 тис. грн, а саме:

- по бюджетній програмі 6011 «Експлуатація та технічне обслуговування житлового фонду» з метою приведення в належний стан житлового фонду міста Києва, для здійснення енергоефективних заходів в житлових будинках та проведення капітальних ремонтів житлового фонду передбачаються капітальні видатки в сумі 1 594 637,1 тис. грн, з них:

- Департаменту житлово-комунальної інфраструктури виконавчого органу Київської міської ради (Київської міської державної адміністрації) – 100 000,0 тис. грн на проведення конкурсу проєктів з реалізації енергоефективних заходів у житлових будинках, в яких створені ОСББ та ЖБК (відповідно до рішення Київської міської ради від 26 грудня 2014 року № 865/865 «Про затвердження Положення про конкурс проєктів з реалізації енергоефективних заходів у житлових будинках міста Києва, в яких створені об'єднання співвласників багатоквартирних будинків, а також у кооперативних будинках»);

- районним в місті Києві державним адміністраціям – 1 494 637,1 тис. грн на капітальний ремонт житлового фонду, в тому числі: 242 266,4 тис. грн – на ремонт вхідних груп житлових будинків з урахуванням облаштування доступу для осіб з обмеженими фізичними можливостями; 127 480,2 тис. грн – на ремонт підвальних приміщень житлових будинків для використання під найпростіші укриття; 904 204,6 тис. грн – на ремонт фасадів, покрівель, інженерних мереж, електричних

мереж та електроцитових, тощо, в т. ч. на умовах співфінансування з мешканцями; 219 185,9 тис. грн – на відновлення асфальтового покриття прибудинкових територій і внутрішньоквартальних проїздів; 1 500,0 тис. грн – на облаштування дитячих та спортивних майданчиків.

- по бюджетній програмі 6012 «Забезпечення діяльності виробництва, транспортування, постачання теплової енергії» Департаменту житлово-комунальної інфраструктури виконавчого органу Київської міської ради (Київської міської державної адміністрації) передбачаються видатки в сумі 147 277,7 тис. грн на здійснення капітального ремонту аварійних теплових мереж та обладнання КП «Київтеплоенерго»;

- по бюджетній програмі 6015 «Забезпечення надійної та безперебійної експлуатації ліфтів» з метою утримання в належному стані, забезпечення надійної та безпечної експлуатації ліфтового обладнання районним в місті Києві державним адміністраціям передбачаються видатки на здійснення капітального ремонту, реконструкції (заміни) та технічного переоснащення ліфтів та ліфтового обладнання в житлових будинках на умовах співфінансування з мешканцями в сумі 310 795,7 тис. гривень;

- по бюджетній програмі 6016 «Впровадження засобів обліку витрат та регулювання споживання води та теплової енергії» районним в місті Києві державним адміністраціям передбачаються видатки в сумі 18 925,7 тис. грн на капітальний ремонт (модернізацію) індивідуальних теплових пунктів;

- по бюджетній програмі 6017 «Інша діяльність, пов'язана з експлуатацією об'єктів житлово-комунального господарства» районним в місті Києві державним адміністраціям передбачаються видатки на часткове відшкодування вартості незалежних джерел електричної енергії, які придбані об'єднаннями співвласниками багатоквартирних будинків, житловими кооперативами та управителями багатоквартирних будинків в сумі 21 025,7 тис. грн;

- по бюджетній програмі 6020 «Забезпечення функціонування підприємств, установ та організацій, що виробляють, виконують та/або надають житлово-комунальні послуги» з метою здійснення капітального ремонту сховищ цивільного захисту районним в місті Києві державним адміністраціям передбачаються капітальні видатки в загальній сумі 51 000,0 тис. грн;

- по бюджетній програмі 6090 «Інша діяльність у сфері житлово-комунального господарства» передбачаються капітальні видатки в сумі 72 956,6 тис. грн, з них:

- Департаменту комунальної власності міста Києва виконавчого органу Київської міської ради (Київської міської державної адміністрації) – 50 000,0 тис. грн

на виконання ремонтно-реставраційних робіт об'єктів нерухомості комунальної власності територіальної громади міста Києва;

- районним в місті Києві державним адміністраціям – 22 956,6 тис. грн на надання одноразової фінансової підтримки щодо проведення ремонтних робіт в багатоквартирних будинках новоствореним об'єднанням співвласників багатоквартирних будинків (ОСББ).

У 2025 році видатки бюджету міста Києва для житлово-комунального господарства за рахунок спеціального фонду передбачені в загальній сумі 260 746,5 тис. грн, а саме:

- по бюджетній програмі 6092 «Реалізація проектів (заходів) з відновлення об'єктів житлового фонду, пошкоджених/знищених внаслідок збройної агресії, за рахунок коштів місцевих бюджетів» передбачаються капітальні видатки в сумі 197 433,2 тис. грн, з них:

- Департаменту будівництва та житлового забезпечення виконавчого органу Київської міської ради (Київської міської державної адміністрації) – 190 177,2 тис. грн на виконання відновлювальних робіт (капітального ремонту) у житлових будинках, пошкоджених внаслідок воєнних дій російської федерації;

- районним в місті Києві державним адміністраціям – 7 256,0 тис. грн на капітальний ремонт житлових будинків, пошкоджених внаслідок воєнних дій російської федерації.

по бюджетній програмі 6093 «Реалізація проектів (заходів) з відновлення об'єктів житлово-комунального господарства, пошкоджених/знищених внаслідок збройної агресії, за рахунок коштів місцевих бюджетів» Департаменту житлово-комунальної інфраструктури виконавчого органу Київської міської ради (Київської міської державної адміністрації) передбачаються видатки в сумі 63 313,3 тис. грн на виконання аварійно-відновлювальних робіт енергетичного обладнання, пошкодженого внаслідок воєнних дій російської федерації.

Комунальне господарство

Комунальне господарство, й насамперед його складова, сфера благоустрою міста, забезпечує необхідні умови для функціонування господарського комплексу столиці та спрямована на задоволення суспільних потреб територіальної громади міста. У проєкті бюджету міста Києва на 2025 рік враховано видатки на комунальне господарство в загальному обсязі 3 540 353,5 тис. грн, в тому числі в межах загального фонду 2 038 609,3 тис. грн та спеціального фонду 1 501 744,2 тис. грн, з яких реалізація інвестиційних проєктів об'єктів комунального господарства – 1 107 506,7 тис. грн.

На виконання бюджетної програми «Організація благоустрою населених пунктів» передбачаються видатки в загальному обсязі 2 362 177,1 тис. грн.

Виконання цієї програми планується за такими напрямками на:

- благоустрій території та утримання в належному стані зелених насаджень в місті та в міських лісопаркових зонах, які забезпечують формування якісного міського середовища, Департаменту захисту довкілля та адаптації до зміни клімату виконавчого органу Київської міської ради (Київської міської державної адміністрації) передбачаються видатки в обсязі 1 615 942,3 тис. грн;

- благоустрій та облаштування міських пляжів та зон відпочинку біля міських водойм Департаменту захисту довкілля та адаптації до зміни клімату виконавчого органу Київської міської ради (Київської міської державної адміністрації) заплановано 235 167,9 тис. грн;

- роботи з демонтажу самовільно розміщених (встановлених) та безхазяйних об'єктів (малих архітектурних форм, тимчасових споруд) Департаменту територіального контролю міста Києва виконавчого органу Київської міської ради (Київської міської державної адміністрації) враховано видатки 118 335,0 тис. грн;

- виконання заходів, пов'язаних з моніторингом та регулюванням чисельності безпритульних тварин Департаменту захисту довкілля та адаптації до зміни клімату виконавчого органу Київської міської ради (Київської міської державної адміністрації) враховано видатки 41 926,0 тис. грн;

- утримання та забезпечення функціонування комплексів бюветного водопостачання, фонтанів, громадських вбиралень та мобільних туалетних кабін, благоустрій міських кладовищ, утримання протизсувних гідротехнічних споруд Департаменту житлово-комунальної інфраструктури виконавчого органу Київської міської ради (Київської міської державної адміністрації) враховано видатки 350 505,9 тис. грн;

- інші заходи з благоустрою території районів міста в обсязі 300,0 тис. грн.

У проекті бюджету міста Києва на 2025 рік на виконання бюджетної програми «Забезпечення збору та вивезення сміття і відходів» Департаменту житлово-комунальної інфраструктури виконавчого органу Київської міської ради (Київської міської державної адміністрації) передбачено видатки в обсязі 1 100,0 тис. грн.

На виконання бюджетної програми «Інша діяльність у сфері житлово-комунального господарства» Департаменту житлово-комунальної інфраструктури виконавчого органу Київської міської ради (Київської міської державної адміністрації) враховано видатки в обсязі 3 069,7 тис. грн для забезпечення діяльності підприємств ритуальної галузі, пов'язаної з похованням окремих категорій громадян.

За рахунок коштів цільового фонду бюджету на благоустрій зелених насаджень у 2025 році додатково передбачається спрямувати 66 500,0 тис. грн, у тому числі на

заходи з оновлення зеленої зони за рахунок коштів відновної вартості зелених насаджень, що підлягають видаленню на території міста Києва - 16 000,0 тис. грн.

Культура і мистецтво

У проєкті бюджету міста Києва на 2025 рік на галузь «Культура і мистецтво» передбачено видатки у сумі 2 117 117,9 тис. грн, у тому числі по загальному фонду бюджету – 1 963 322,0 тис. грн, по спеціальному фонду бюджету 153 795,9 тис. грн, з яких власні надходження бюджетних установ - 24 213,85 тис. грн.

У проєкті бюджету міста Києва на 2025 рік з метою збереження культурного надбання та духовного потенціалу української нації за рахунок видатків загального фонду передбачено спрямувати 1 963 322 тис. грн.



З метою забезпечення функціонування комунальних театральних концертних закладів культури на 2025 рік передбачено 729 899,6 тис. грн. У 2025 році в 21 міському театрі планується провести 4 762 вистави, з них 97 нових постановок та 7 концертних закладів планують провести 403 концерт, в тому числі 24 нових постановок.

На збереження бібліотечного простору для 139 бібліотечних установ плануються видатки в сумі 416 409,7 тис. грн. Бібліотечний фонд з урахуванням власних надходжень планується поповнити на 36,6 тис. примірників. Число

читачів, які будуть обслуговуватись в цих бібліотеках, становитиме приблизно 568,8 тис. осіб.

Для збереження в належному стані музейних експонатів на функціонування 22 музейних закладів враховано 426 020,1 тис. грн.

На організацію діяльності палаців та будинків культури, закладів клубного типу в проекті бюджету міста Києва на 2025 рік передбачено 62 530,3 тис. грн.

З метою забезпечення діяльності центрів культурних послуг населенню на фінансову підтримку комунального підприємства Київської міської ради «Київський культурний кластер» передбачено на 2025 рік 32 448,8 тис. грн.

На підтримку діяльності комунальних парків культури та відпочинку, центру народної творчості, централізованих бухгалтерій та відділу з питань державної експертизи об'єктів культурної спадщини міста Києва, на функціонування Київського науково-методичного центру по охороні, реставрації та використанню пам'яток історії, культури і заповідних територій та Центру консервації предметів археології в проекті бюджету міста Києва враховано видатки в сумі 167 548,7 тис. грн.

Для забезпечення проведення загальнодержавних та міських заходів в проекті бюджету міста Києва на 2025 рік враховано 4 850 тис. грн.

З метою підтримки вітчизняних авторів та книговидавничої справи в проекті бюджету міста Києва на 2025 рік враховано 2 528,8 тис. грн., з них на виконання міської цільової програми «Підтримка киян - Захисників та Захисниць України на 2023-2025 роки» – 1 200,0 тис. грн.

На фінансову підтримку Київського зоологічного парку загальнодержавного значення у 2025 році в бюджеті міста Києва передбачено 110 920,3 тис. грн, що дозволить в належному стані зберегти унікальну колекцію тварин в кількості 2 тис. од. та забезпечить можливість для 686 тис. осіб відвідати зоологічний парк.

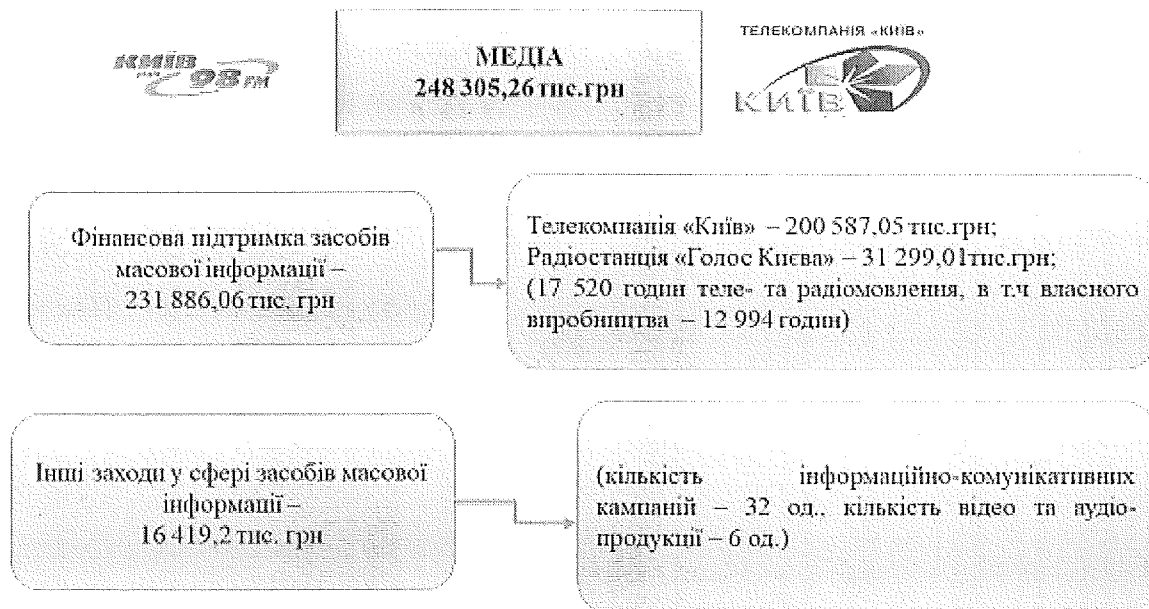
З метою виплати довічних та щорічних винагород видатним діячам культури та мистецтва, переможцям театральної премії «Київська пектораль» та мистецької премії «Київ» враховано видатки в сумі 6 144 тис. грн.

На створення нового мистецького продукту через механізм надання фінансової допомоги з бюджету міста Києва на поворотній безоплатній основі комунальним закладам культури враховано 5 000,0 тис. грн.

Крім того, в проекті бюджету міста Києва на 2025 рік за рахунок спеціального фонду бюджету розвитку враховано видатки в сумі 129 582,0 тис. грн, в тому числі на: капітальні ремонти та ремонтно-реставраційні роботи закладів культури і мистецтва – 69 076,2 тис. грн, реставрацію пам'яток архітектури – 50 947,8 тис. грн., придбання бібліотечних фондів – 9 558 тис. грн.

Медіа

На забезпечення реалізації політики відкритості і прозорості міської влади та інформування населення міста Києва засобами масової інформації, в проекті бюджету міста Києва на 2025 рік передбачено спрямувати 248 305,26 тис. грн.



З метою підтримки комунального телебачення і радіомовлення (комунальне підприємство Київської міської ради «Телекомпанія «Київ», комунальне підприємство «Радіостанція «Голос Києва») у 2025 році передбачено видатки у сумі 231 886,06 тис. грн.

В умовах воєнного стану одним із важливих питань є донесення до населення оперативної інформації в режимі реального часу засобами теле- та радіокомунікації. Так, обсяг інформаційно-новинного теле- та радіо продукту власного виробництва комунальних засобів масової інформації становитиме в 2025 році понад 74,2% загального ефіру.

З метою інформування населення міста щодо важливих питань у проекті бюджету міста Києва на 2025 рік враховано кошти в сумі 16 419,2 тис. грн на заходи з проведення 32 інформаційно-комунікативних кампаній, виготовлення відео-та аудіо продукції тощо, з них на виконання міської цільової програми «Підтримка киян - захисників та захисниць України на 2023-2025 роки» – 4 500,0 тис. грн.

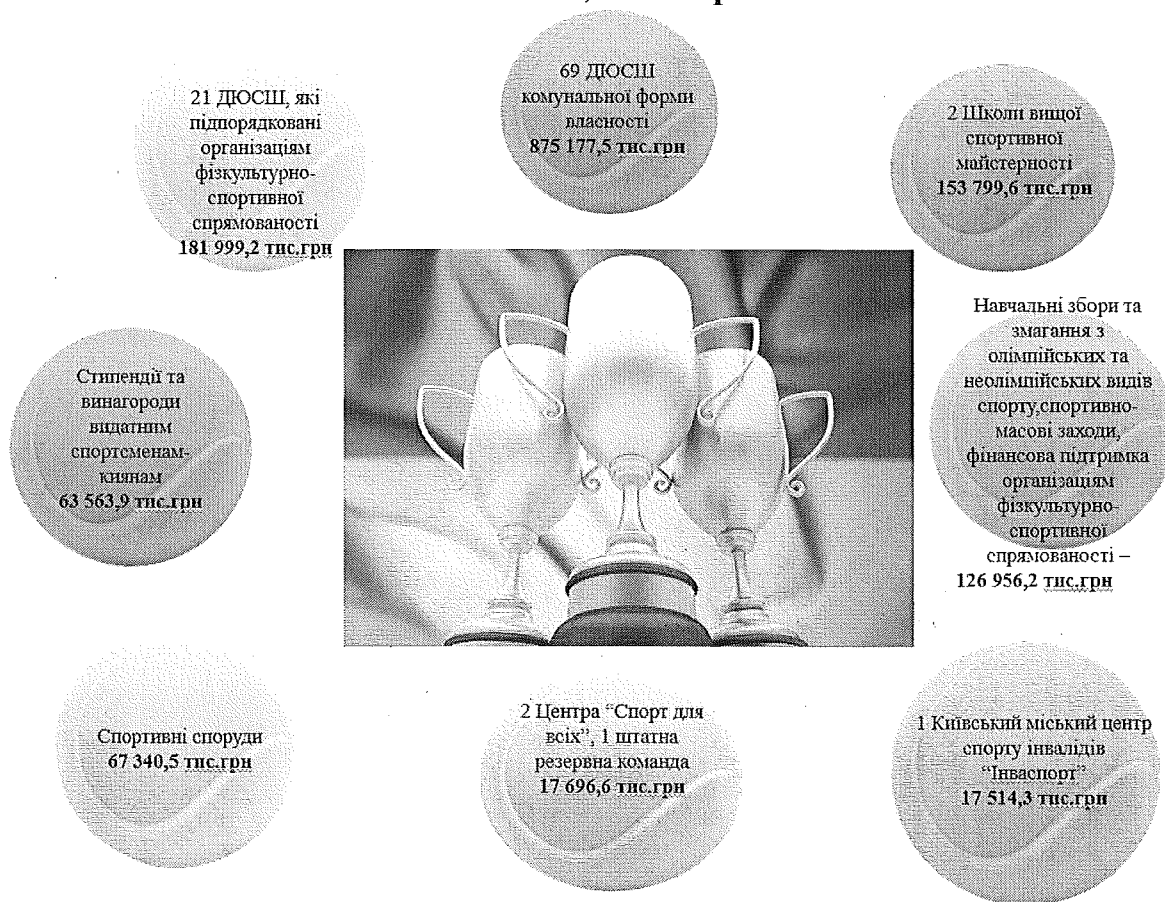
Фізична культура і спорт

У проекті бюджету міста Києва на 2025 рік на галузь «Фізична культура і спорт» передбачено видатки у сумі 1 642 787,2 тис. грн, у тому числі по

загальному фонду бюджету – 1 504 047,8 тис. грн, по спеціальному фонду бюджету 138 739,4 тис. грн, з яких власні надходження бюджетних установ - 20 324,9 тис. грн, реалізація інвестиційних проєктів – 5 776,3 тис. грн.

Для збереження дитячо-юнацького та резервного спорту, спорту вищих досягнень, забезпечення фізкультурно-оздоровчої діяльності та підтримки занять спортом осіб з інвалідністю видатки загального фонду проєкту бюджету міста Києва на 2025 рік становлять 1 504 047,8 тис. грн.

Фізична культура і спорт міста Києва 1 504 047,8 тис. грн



Для організації навчально-тренувального процесу з 96 видів спорту на базі 69 комунальних дитячо-юнацьких спортивних шкіл міста для 26 955 учнів, а також ведення їх бухгалтерського обліку видатки становлять 875 177,5 тис. грн.

З метою підтримки мережі дитячо-юнацьких спортивних шкіл приватної форми власності, які підпорядковані фізкультурно-спортивним товариствам в проєкті бюджету міста Києва на 2025 рік на фінансову підтримку 21 дитячо-юнацької спортивної школи для 4 146 учнів передбачено видатки в сумі 181 999,2 тис. грн.

На забезпечення підготовки 433 спортсменів вищих категорій – членів збірних команд міста Києва та України з відповідних видів спорту для проведення 583 навчально-тренувальних зборів та спортивних змагань передбачено видатки в сумі 153 799,6 тис. грн.

Особливо важливим завданням є створення сприятливих умов для занять фізичною культурою та спортом для осіб з інвалідністю, що забезпечить їх реабілітацію та адаптацію у суспільстві. У проекті бюджету міста Києва на 2025 рік на функціонування Київського міського центру з фізичної культури і спорту інвалідів «Інваспорт» та проведення змагань та заходів з фізкультурно-спортивної реабілітації для 830 спортсменів з інвалідністю враховано видатки в сумі 17 514,3 тис. грн.

Для підготовки та участі спортсменів членів збірних команд міста Києва з різних видів спорту та їх тренерів для участі у змаганнях з олімпійських, неолімпійських видів спорту, спортсменів-інструкторів штатної спортивної команди резервного спорту міста Києва з числа найбільш підготовлених спортсменів, які включено до складу національних збірних команд, та проведення спортивно-масових заходів враховано видатки в сумі 81 781,3 тис. грн.

На фінансування комунального підприємства «Спортивний комплекс», до складу якого входять спортивна споруда «Льодова арена», дитячий заклад оздоровлення та відпочинку санаторного типу «Дружний» та учбово-спортивна база «Спартак», комунального підприємства «Спортивний комплекс «Старт» та Центру навчання плавання Деснянського району міста Києва для 31 600 відвідувачів, передбачено 67 340,5 тис. грн, на забезпечення функціонування центрів фізичного здоров'я населення «Спорт для всіх» для 3 400 відвідувачів передбачено видатки в сумі 12 871,5 тис. грн.

На фінансову підтримку організацій фізкультурно-спортивної спрямованості передбачено видатки в сумі 50 000,0 тис. грн, які будуть розподілені на конкурсних засадах.

На виплату винагород та стипендій голови Київської міської державної адміністрації видатним спортсменам-киянам та їх тренерам передбачено 63 563,9 тис. грн.

За рахунок коштів спеціального фонду бюджету розвитку на капітальний ремонт та придбання обладнання установ фізичної культури і спорту передбачено 112 638,2 тис. грн.

Транспорт, зв'язок та інформатизація

У проекті бюджету міста Києва на 2025 рік Департаменту транспортної інфраструктури виконавчого органу Київської міської ради (Київської міської державної адміністрації) по транспорту та дорожньому господарству передбачено видатки у сумі 17 077 624,9 тис. грн, у тому числі по загальному фонду бюджету – 12 532 705,1 тис. грн, по спеціальному фонду бюджету 4 544 919,8 тис. грн, з яких реалізація інвестиційних проектів на загальну суму 1 973 447,9 тис. грн, в т.ч. на об'єкти транспортної інфраструктури – 1 154 639,4 тис. грн та метрополітену – 818 808,5 тис. грн.

У проекті бюджету міста Києва на 2025 рік на утримання та капітальний ремонт об'єктів інфраструктури дорожнього господарства міста (з мережею зовнішнього освітлення міста та засобами організації дорожнього руху) по бюджетних програмах «Утримання та розвиток мостів/шляхопроводів» та «Утримання та розвиток інших об'єктів транспортної інфраструктури» передбачено видатки в загальному обсязі 6 710 097,2 тис. грн.

За рахунок коштів цільового фонду спеціального фонду бюджету міста Києва Департаменту транспортної інфраструктури виконавчого органу Київської міської ради (Київської міської державної адміністрації) у 2025 році на утримання міських автошляхів та здійснення заходів із забезпечення безпеки дорожнього руху та розвитку паркувального простору передбачені видатки в обсязі 286 000,0 тис. грн.

В спеціальному фонді бюджету міста Києва на 2025 рік за рахунок субвенції з державного бюджету на утримання та розвиток автомобільних доріг та дорожньої інфраструктури передбачено видатки в обсязі 660 214,2 тис. грн.

У 2025 році Департаменту транспортної інфраструктури виконавчого органу Київської міської ради (Київської міської державної адміністрації) для забезпечення діяльності підприємств міського пасажирського транспорту столиці України плануються видатки в загальній сумі 9 421 313,5 тис. грн.

За рахунок загального фонду бюджету міста Києва планується спрямувати кошти в сумі 8 006 444,3 тис. грн для виконання наступних бюджетних програм:

«Регулювання цін на послуги місцевого автотранспорту» - 1 169 436,5 тис. грн, «Регулювання цін на послуги міського наземного електротранспорту» - 2 594 266,1 тис. грн та «Регулювання цін на послуги метрополітену» - 4 242 741,7 тис. грн, у складі яких, в тому числі, враховані витрати, на обслуговування та погашення зобов'язань згідно Кредитних угод КП «Київський метрополітен» та КП «Київпастранс» з Європейським банком реконструкції та розвитку, Європейським інвестиційним банком.

За рахунок спеціального фонду бюджету міста Києва планується спрямувати кошти в сумі 1 414 869,2 тис. грн для виконання наступних бюджетних програм:

«Інші заходи у сфері автотранспорту» - 186 074,4 тис. грн, «Інші заходи у сфері електротранспорту» - 1 228 794,8 тис. грн, у складі яких враховано витрати на капітальні ремонти об'єктів міського пасажирського транспорту, придбання рухомого складу та погашення зобов'язань згідно Кредитних угод КП «Київпаstrans» з Європейським інвестиційним банком.



Національна програма інформатизації

У 2025 році з метою забезпечення в місті Києві виконання завдань та заходів, спрямованих на створення оптимальних умов для задоволення інформаційних потреб і реалізації прав громадян, органів місцевої влади і місцевого самоврядування на основі формування і використання електронних інформаційних систем, мереж, ресурсів і сучасних комп'ютерних технологій та технічного захисту інформації по бюджетній програмі «Реалізація Національної програми інформатизації» за рахунок коштів загального та спеціального фондів бюджету міста Києва планується спрямувати 2 419 788,0 тис. грн, в тому числі:

Департаменту інформаційно-комунікаційних технологій виконавчого органу Київської міської ради (Київської міської державної адміністрації) – 2 415 134,1 тис. грн, апарату виконавчого органу Київської міської ради (Київської міської державної адміністрації) – 4 473,9 тис. грн, Департаменту внутрішнього фінансового контролю та аудиту виконавчого органу Київської міської ради (Київської міської державної адміністрації) – 180,0 тис. грн.

Інші послуги, пов'язані з економічною діяльністю

У проєкті бюджету міста Києва на 2025 рік Департаменту економіки та інвестицій виконавчого органу Київської міської ради (Київської міської державної адміністрації) передбачено видатки із загального фонду в обсязі – 55 298,3 тис. грн та видатки по спеціальному фонду – 220,4 тис. грн, зазначені кошти планується спрямувати на:

- забезпечення зовнішньоекономічної та інвестиційної діяльності міста Києва та проведення міжнародних заходів за участю міста, а саме проведення Інвестиційного форуму міста Києва та інших заходів міжнародного рівня з питань інвестиційної та зовнішньоекономічної діяльності (в Україні та за кордоном) – 6 600,0 тис. грн;

- послуги радника з підготовки проєкту «Впровадження системи фіксації порушень у сфері забезпечення безпеки дорожнього руху в автоматичному режимі у місті Києві» - 4 410,0 тис. грн;

- забезпечення життєдіяльності міста Києва (послуги відповідального зберігання ПММ) – 3 073,3 тис. грн;

- розробку незалежного комплексного річного звіту за 2024 рік про діяльність виконавчого органу Київської міської ради (Київської міської державної адміністрації), підприємств, установ, організацій територіальної громади міста Києва – 2 500,0 тис. грн;

- підготовку та виробництво інформаційно-презентаційного продукту (буклети) – 299,0 тис. грн;

- утримання КУ «Централізована закупівельна організація міста Києва» – 5 981,2 тис. грн;

- забезпечення розроблення прогнозних та програмних документів, пов'язаних з соціально-економічним розвитком міста, виконання наукових досліджень та розробок у сфері публічного управління та розробок науково-методичних матеріалів з питань удосконалення механізмів управління розвитком міста, виконання завдань передбачених Тематичним переліком науково-дослідних та дослідно-конструкторських робіт Комунальної науково-дослідної установи «Науково-дослідний інститут соціально-економічного розвитку міста» по загальному фонду - 32 434,8 тис. грн;

- придбання обладнання для КНДУ «НДІРоМ» офісної техніки, зарядної станції та стабілізатора напруги – 220,4 тис. грн.

У проєкті бюджету міста Києва на 2025 рік Департаменту промисловості та розвитку підприємництва виконавчого органу Київської міської ради (Київської міської державної адміністрації) передбачено видатки загального

фонду на виконання заходів з реалізації міської цільової програми сприяння розвитку промисловості, підприємництва та споживчого ринку у сумі – 154 007,5 тис. грн, в тому числі:

- надання фінансово-кредитної підтримки суб'єктам малого та середнього підприємництва в місті Києві – 123 012,5 тис. грн;

- сприяння розвитку підприємництва, промисловості та споживчого ринку – 30 995,0 тис. грн.

На утримання КНП «Лабораторний центр», яке створене з метою розвитку сучасних умов обслуговування фізичних та юридичних осіб у сферах лабораторно-інструментальних досліджень; санітарного, ветеринарного, фітосанітарного, екологічного законодавства; оцінки відповідності стандартизації, метрології; проведення обстежень та видачі документів недозвільного характеру та інших сфер діяльності – 9 884,4 тис. грн.

У проєкті бюджету міста Києва на 2025 рік Департаменту земельних ресурсів виконавчого органу Київської міської ради (Київської міської державної адміністрації) передбачено видатки на виконання міської цільової програми використання та охорони земель міста Києва на 2022-2025 роки в обсязі 141 000,0 тис. грн.

У проєкті бюджету міста Києва на 2025 рік Департаменту містобудування та архітектури виконавчого органу Київської міської ради (Київської міської державної адміністрації) передбачено видатки на розроблення та затвердження проєктів містобудівної документації, розробку та впровадження комплексної інформаційно-аналітичної системи «Містобудівний кадастр міста Києва», розроблення схеми розміщення гаражів та автостоянок в м. Києві з проведенням стратегічної екологічної оцінки та розроблення комплексної схеми транспорту міста Києва у складі інтегрованого плану розвитку транспортної інфраструктури міста Києва та його приміської зони з проведенням стратегічної екологічної оцінки в обсязі 11 979,4 тис. грн. Також на виплату премій за результатами проведення архітектурних конкурсів, які планується провести в 2025 році, передбачено видатки в сумі 540,0 тис. грн.

На придбання житла для окремих категорій населення відповідно до законодавства Департаменту будівництва та житлового забезпечення виконавчого органу Київської міської ради (Київської міської державної адміністрації) у проєкті бюджету міста Києва на 2025 рік передбачено видатки в сумі 90 000,0 тис. грн.

У проєкті бюджету міста Києва на 2025 рік на виконання заходів «Міської цільової програми відновлення та розвитку сфери туризму міста Києва на 2025-2027 роки» Управлінню туризму та промоцій виконавчого органу Київської міської ради (Київської міської державної адміністрації) по бюджетній програмі «Реалізація програм і заходів в галузі туризму та курортів» враховано видатки загального фонду в обсязі 17 287,8 тис. грн.

На виконання заходів з упорядкування рекламної діяльності та впровадження системного підходу до формування якісного зовнішнього дизайну міста Києва, що здійснюється комунальним підприємством «Київреклама», Управлінню з питань реклами виконавчого органу Київської міської ради (Київської міської державної адміністрації) по бюджетній програмі «Інші заходи, пов'язані з економічною діяльністю» за рахунок загального фонду бюджету міста Києва передбачаються кошти в обсязі 19 137,1 тис. грн та коштів цільового фонду спеціального фонду -17 000,0 тис. грн.

З метою оперативного інформування киян щодо життєдіяльності міста на інтернет-порталі «Вечірній Київ», для забезпечення випуску офіційного видання Київської міської ради «Хрещатик», на підтримку діяльності комунального підприємства Київської міської ради «Київінформ» в проєкті бюджету міста Києва передбачено 30 812,05 тис. грн.

Комунальна організація виконавчого органу Київської міської ради (Київської міської державної адміністрації) «Муніципальна охорона» створена з метою задоволення суспільних потреб територіальної громади міста Києва у забезпеченні діяльності з організації та практичного здійснення заходів охорони майна комунальної форми власності. Станом на сьогодні штатна чисельність організації становить 1 600 працівників. Згідно з розпорядженням Київської міської військової адміністрації від 31 серпня 2023 року № 668 «Про затвердження адресного переліку об'єктів комунальної власності територіальної громади міста Києва, що забезпечують життєдіяльність населення та на яких здійснюються пріоритетні заходи із забезпечення безпеки та захисту» кількість об'єктів, які охороняються становить 1 286 (в т. ч. об'єкти транспортної та інженерно-транспортної інфраструктури - 34, спеціалізовані заклади та установи соціального захисту населення – 47, заклади охорони здоров'я – 38, заклади дошкільної, загальної середньої, позашкільної, професійно-технічної освіти – 1 032, об'єкти житлово-комунального господарства – 48, тощо). У 2024 році видатки на утримання передбачено в сумі 943 717,6 тис. грн. Для подальшого

забезпечення виконання заходів в бюджеті міста Києва на 2025 рік передбачено видатки КО «Муніципальна охорона» в обсязі 824 787,5 тис. грн.

Енергоспоживання та енергозбереження

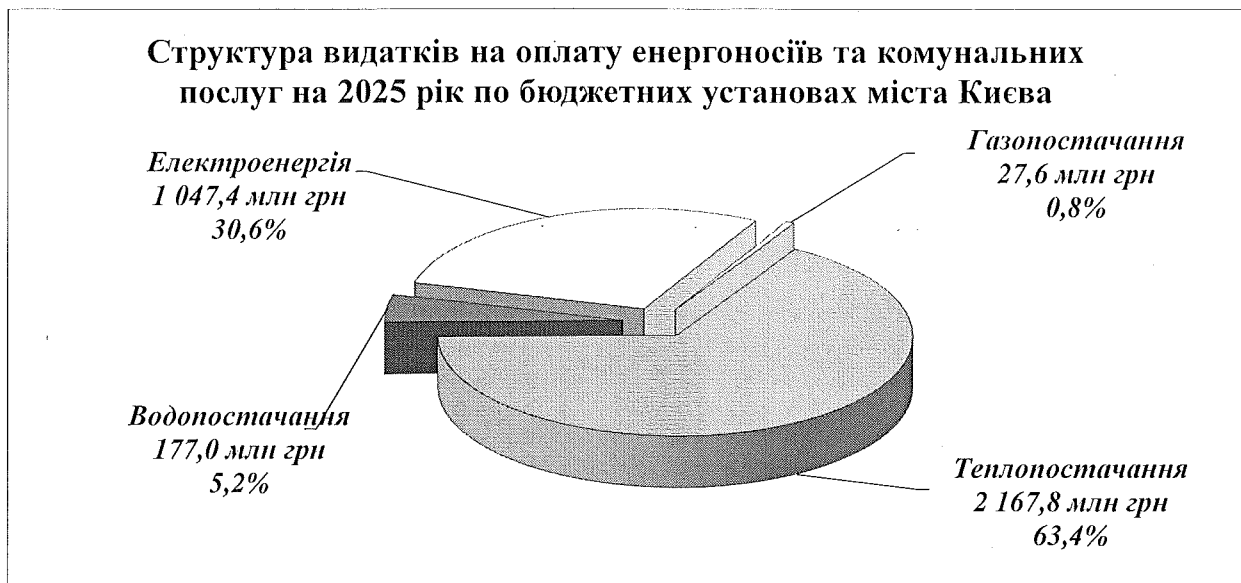
У зв'язку з тим, що видатки на оплату спожитих енергоносіїв та комунальних послуг є однією з найбільш вагомих витрат на утримання установ бюджетної сфери, питання зниження енергоспоживання та забезпечення економного та раціонального використання бюджетних коштів на оплату енергоносіїв належить до пріоритетних завдань міської влади.

На 2025 рік обсяг видатків на оплату тепло-, енергоносіїв та комунальних послуг передбачено в сумі 3 419 767,6 тис. грн.

Показники споживання основних видів енергоносіїв та комунальних послуг у натуральному та грошовому виразі по бюджетних установах міста за 2021-2025 роки

Вид енергоресурсу	2021 (факт)	2022 (факт)	2023 (факт)	2024 (очікуване)	2025 (проект)
натуральні показники (тис.нат.од.)					
теплопостачання	754	582	621	621	621
водопостачання	4 690	3 729	4 228	4 228	4 228
електроенергія	135 310	117 680	116 095	116 295	116 378
газопостачання	1 547	1 588	1 623	1 717,3	1 887,8
вартісні показники (тис. грн)					
теплопостачання	993 161,0	1 366 698,8	1 756 375,9	2 167 770,0	2 167 770,0
водопостачання	88 446,7	102 959,5	127 767,1	176 988,4	176 988,4
електроенергія	397 698,0	524 942,6	746 311	1 044 597,2	1 047 378,2
газопостачання	16 766,0	21 539,9	22 012,4	27 631	27 631
разом	1 496 071,7	2 016 140,8	2 652 466,4	3 416 986,6	3 419 767,6

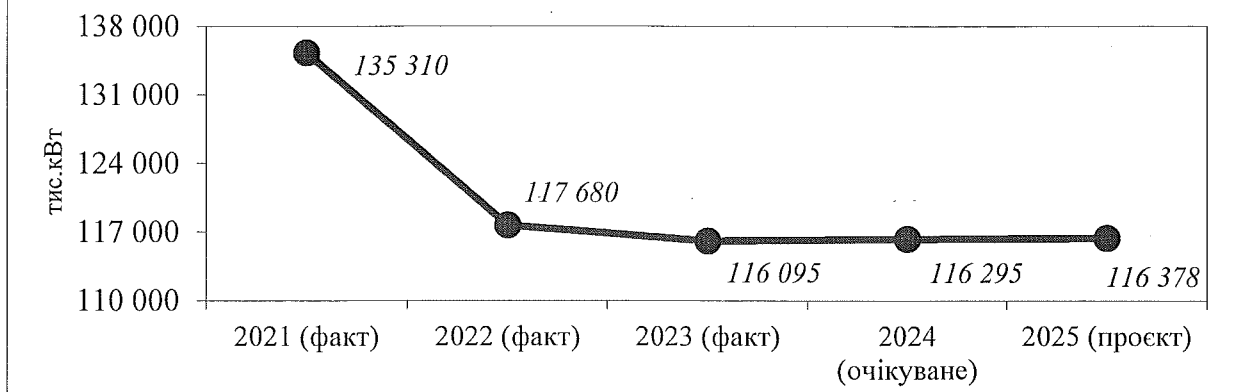
Структура видатків на оплату комунальних послуг та енергоносіїв по бюджетних установах міста Києва на 2025 рік виглядає наступним чином:



Нижче приведена динаміка споживання бюджетними установами міста за 2021-2025 роки теплової та електричної енергії в натуральних показниках:



Динаміка споживання бюджетними установами міста за 2021-2025 роки електричної енергії



На зображену у таблиці динаміку споживання енергоресурсів у натуральних показниках протягом 2021 - 2025 років вплинули такі об'єктивні чинники, як зміни у мережі бюджетних установ, збільшення (зменшення) контингенту (учнів, дітей, хворих), оснащення установ енергоємним обладнанням. Протягом 2024 року зменшення споживання енергоресурсів викликано зачиненням установ бюджетної сфери в зв'язку зі збройною агресією російської федерації.

В умовах безперервного зростання світових цін на енергоносії та збільшення потреби в бюджетних коштах на їх оплату пріоритетними завданнями у сфері енергоспоживання та енергозбереження є:

оптимізація видатків на оплату спожитих закладами соціальної сфери енергоносіїв за рахунок реалізації заходів у сфері енергоефективності та енергозбереження.

У 2025 році передбачається продовжувати здійснювати такі заходи:

забезпечення моніторингу та контроль за станом використання енергоресурсів та проведенням розрахунків за них по бюджетних установах соціально-культурної сфери;

підвищення вірогідності статистичної інформації стосовно показників енергоспоживання;

контроль за встановленням та дотриманням лімітів споживання енергоресурсів по бюджетних установах;

забезпечення моніторингу стану оснащення та утримання у належному стані приладів обліку тепло- та водопостачання, здійснення контролю за проведенням своєчасних заходів з повірки, ремонту та заміни цих приладів.

Впровадження енергозберігаючих заходів у бюджетних установах комунальної власності територіальної громади міста Києва

З метою підвищення енергоефективності на об'єктах бюджетної сфери, які знаходяться в комунальній власності територіальної громади міста Києва, а саме: школах, дошкільних навчальних закладах, закладах охорони здоров'я, культури, соціального захисту населення, у бюджеті міста Києва передбачено видатки Департаменту житлово-комунальної інфраструктури виконавчого органу Київської міської ради (Київської міської державної адміністрації) для комунального підприємства «Група впровадження проекту з енергозбереження в адміністративних і громадських будівлях міста Києва» в обсязі 60 504,1 тис. грн, в тому числі: 24 504,1 тис. грн за рахунок коштів загального фонду бюджету, 36 000,0 тис. грн – за рахунок коштів спеціального фонду бюджету для реалізації та супроводження проектів з енергозбереження.

Пілотним енергозберігаючим проектом «Капітальний ремонт індивідуальних теплових пунктів та систем опалення в громадських будівлях міста Києва» у бюджетних установах міста Києва охоплено будівлі закладів бюджетної сфери. Проект, що відповідає загальнодержавним пріоритетам регіонального розвитку, Стратегії розвитку міста Києва до 2025 року, Програмі економічного і соціального розвитку міста Києва, реалізуються за підтримки та з залученням кредитних та грантових ресурсів Північної екологічної фінансової корпорації (НЕФКО).

У 2025 році триватиме робота з проведення енергетичних обстежень установ бюджетної сфери, моніторинг, аналіз та облік споживання енергетичних ресурсів бюджетними установами міста Києва.

З метою підвищення енергетичної ефективності будівель закладів бюджетної сфери, що фінансуються з бюджету міста Києва, передбачено запровадження основних складових ефективної політики енергозбереження. При цьому на реалізацію заходів із термосанації залучаються такі джерела фінансування, як кошти приватних інвесторів, зокрема, енергосервісних компаній (ЕСКО). Слід зауважити, що Київ став одним із перших в Україні регіонів, де стартував процес реалізації ЕСКО-механізму. Наразі у закладах бюджетної сфери міста укладено 33 енергосервісних контракта.

Перелік та обсяги довгострокових зобов'язань за енергосервісом наведено у таблиці.

Перелік та обсяги довгострокових зобов'язань за енергосервісом

№ п/п	Заклад	Сума договору (грн)	Строк дії договору (роки) (20...-20...)	Очікуване скорочення витрат бюджетної установи на теплоенергію у 2024 році, грн (за результатом реалізації енергосервісного договору)	Фіксований відсоток сплати виконавцю енергосервісу від суми скорочення витрат бюджетної установи на комунальні послуги та енергоносії, %	Очікувані показники видатків бюджетної установи за КЕКВ 2276 «Оплата енергосервісу» у 2025 році, грн
Голосіївський						
1	Комплекс будівель гімназії № 179	3 849 848,62	(2019-2025)	614 209,15	98%	601 931,40
2	Будівля дошкільного навчального закладу № 726	1 330 144,05	(2019-2025)	212 034,40	98%	207 786,35
3	Будівля дошкільного навчального закладу №667	1 667 432,57	(2019-2025)	266 946,83	98%	261 599,45
4	Будівля дошкільного навчального закладу №157	1 014 428,14	(2019-2026)	146 044,29	95%	138 742,08
5	Будівля дошкільного навчального закладу №640	1 803 899,62	(2019-2026)	249 831,03	98%	244 834,40
Дарницький						
6	Будівля дошкільного навчального закладу №7	1 655 508,24	02.01.2019-31.12.2025	264 544,26	98%	259 253,38
7	Будівля дошкільного навчального закладу №20	1 198 895,60	02.01.2019-31.12.2025	192 465,80	97%	186 691,82
8	Будівля дошкільного навчального закладу №59	1 083 258,27	11.05.2018-16.01.2025	71 243,06	92%	64 118,76
9	Будівля школи-дитячого садка I ступеня №210 «Осокорки»	359 080,23	02.01.2019-31.12.2025	314 070,24	98%	307 748,34
10	Будівля дошкільного навчального закладу №160	1 862 828,54	02.01.2019-31.12.2025	271 542,69	98%	266 157,49

№ п/п	Заклад	Сума договору (грн)	Строк дії договору (роки) (20..-20..)	Очікуване скорочення витрат бюджетної установи на теплоенергію у 2024 році, грн (за результатом реалізації енергосервісного договору)	Фіксований відсоток сплати виконавцю енергосервісу від суми скорочення витрат бюджетної установи на комунальні послуги та енергоносії, %	Очікувані показники видатків бюджетної установи за КЕКВ 2276 «Оплата енергосервісу» у 2025 році, грн
11	Будівля дошкільного навчального закладу №189	1 822 655,53	02.01.2019-31.12.2025	277 001,83	94%	260 365,22
12	Будівля дошкільного навчального закладу №126	1 957 281,29	02.01.2019-31.12.2025	314 517,71	98%	308 227,36
13	Будівля дошкільного навчального закладу №89	1 566 323,99	02.01.2019-31.12.2025	250 082,03	98%	245 080,39
14	Будівля дошкільного навчального закладу №250	1 038 651,91	11.05.2018-16.01.2025	69 372,40	92%	62 408,16
15	Будівля дошкільного навчального закладу №719	1 564 896,08	02.01.2019-31.12.2025	255 272,69	96%	245 061,78
Деснянський						
16	Будівля дошкільного навчального закладу №27	1 009 060,22	2018-2025	45 578,20	97%	44 210,89
17	Будівля дошкільного навчального закладу №795	1 498 668,24	2018-2025	142 456,55	95%	111 039,51
18	Будівля дошкільного навчального закладу №569	1 939 160,15	2018-2025	148 166,27	97%	101 062,57
19	Будівля дошкільного навчального закладу №528	1 002 271,85	2018-2026	155 834,47	97%	151 159,44
Оболонський						
20	Будівля дошкільного навчального закладу №190	1 386 756,51	11.01.2019-31.12.2025	224 539,95	98%	196 570,47

№ п/п	Заклад	Сума договору (грн)	Строк дії договору (роки) (20...-20...)	Очікуване скорочення витрат бюджетної установи на теплоенергію у 2024 році, грн (за результатом реалізації енергосервісного договору)	Фіксований відсоток сплати виконавцю енергосервісу від суми скорочення витрат бюджетної установи на комунальні послуги та енергоносії, %	Очікувані показники видатків бюджетної установи за КЕКВ 2276 «Оплата енергосервісу» у 2025 році, грн
21	Будівля дошкільного навчального закладу №208	1 383 081,82	11.01.2019-31.12.2025	226 182,47	98%	183 457,26
22	Будівля дошкільного навчального закладу №614	1 574 429,72	11.01.2019-31.12.2025	258 118,29	98%	209 521,36
23	Будівля дошкільного навчального закладу №135	1 398 652,33	11.01.2019-31.12.2025	222 001,51	98%	217 561,48
24	Інтернат № 25	4 735 850,99	12.12.2019-30.09.2027	676 537,76	98%	663 007,00
Святошинський						
25	Будівля дошкільного навчального закладу №218	975 653,83	2018-2025	15 990,05	95%	15 190,55
26	Будівля дошкільного навчального закладу №516	990 611,40	2018-2025	59 932,27	95%	56 935,66
27	Будівля дошкільного навчального закладу "Інтел"	1 510 305,93	2019-2026	227 358,37	95%	215 990,45
28	Будівля дошкільного навчального закладу №819	1 640 917,17	2019-2026	244 735,48	96%	234 946,06
29	Будівля дошкільного навчального закладу №33 "Дивограй"	960 784,90	2019-2026	160 382,86	90%	144 344,57

№ п/п	Заклад	Сума договору (грн)	Строк дії договору (роки) (20...-20..)	Очікуване скорочення витрат бюджетної установи на теплоенергію у 2024 році, грн (за результатом реалізації енергосервісного договору)	Фіксований відсоток сплати виконавцю енергосервісу від суми скорочення витрат бюджетної установи на комунальні послуги та енергоносії, %	Очікувані показники видатків бюджетної установи за КЕКВ 2276 «Оплата енергосервісу» у 2025 році, грн
30	Будівля спеціалізованої школи I ступеню з поглибленим вивченням іноземних мов "Лісова казка"	7 222 723,62	2019-2030	689 915,08	90%	620 923,57
31	Будівля спеціальної школи-інтернату №15	3 797 095,48	2019-2027	553 793,80	96%	531 642,07
32	Будівля київської гімназії №154	1 747 554,05	2020-2027	279 014,00	95%	265 063,30
Шевченківський						
33	Будівля школи I-III ступеню №1	2 067 580,44	2019-2026	336 271,07	91%	306 006,67

За рахунок загального фонду бюджету міста Києва в межах бюджетної програми «Заходи з енергозбереження» передбачено видатки Департаменту житлово-комунальної інфраструктури виконавчого органу Київської міської ради (Київської міської державної адміністрації) в обсязі 10 101,1 тис. грн для здешевлення банківських кредитів, що надаються ОСББ та ЖБК на впровадження енергоефективних заходів у житлових будинках (відповідно до рішення Київської міської ради від 07 липня 2016 року № 565/565 «Про затвердження Положення про стимулювання впровадження енергоефективних заходів у багатоквартирних будинках шляхом відшкодування частини кредитів»).

Внески до статутного капіталу суб'єктів господарювання

- по бюджетній програмі 7670 «Внески до статутного капіталу суб'єктів господарювання» Департаменту житлово-комунальної інфраструктури виконавчого органу Київської міської ради (Київської міської державної адміністрації) передбачаються видатки в сумі 40 000,0 тис. грн на поповнення статутного капіталу КП «Фонд модернізації та розвитку житлового фонду міста Києва».

Захист населення і територій від надзвичайних ситуацій техногенного та природного характеру

Відповідно до кодексу цивільного захисту України в місті Києві функціонує Комунальна аварійно-рятувальна служба «Київська служба порятунку». Штатна чисельність КАРС «Київської служби порятунку» у 2024 році складала 140 працівників, видатки на утримання передбачено в сумі 75 442,8 тис. грн. Для забезпечення безперебійного функціонування «Київської служби порятунку» в бюджеті міста Києва на 2025 рік передбачено видатки в сумі 74 509,9 тис. грн. Від початку повномасштабного вторгнення рятувальники невпинно й героїчно намагаються вберегти життя киян, вони працюють цілодобово: надають невідкладну допомогу мешканцям міста Києва, розбирають завали, проводять пошукові роботи, укріплюють конструкції, щоб запобігти подальшим руйнуванням, тощо. У I півріччі 2024 року здійснено 1462 виїзди оперативних підрозділів КАРС «Київської служби порятунку», в тому числі 68 пожежі та вибухи, 38 випадки наявності у повітрі шкідливих та отруйних речовин, 41 раптових руйнувань будівель, 640 викликів соціального характеру, 385 в'їздів на обстеження укриттів та пунктів незламності. За результатами оперативних дій врятовано життя 53 людей.

У проєкті бюджету міста Києва на 2025 рік Департаменту захисту довкілля та адаптації до зміни клімату виконавчого органу Київської міської ради (Київської міської державної адміністрації) по бюджетній програмі «Заходи з організації рятування на водах» враховано видатки в загальному обсязі 56 285,9 тис. грн для забезпечення безпечних умов перебування населення на водних об'єктах міста Києва. Заходи з рятування людей та попередження нещасних випадків на водних об'єктах міста Києва, обстеження підводної акваторії пляжів та зон відпочинку, надання своєчасної допомоги потерпілим, проведення пошукових робіт, інших водолазних та рятувально-водолазних робіт здійснює спеціалізована аварійна рятувально-водолазна служба (САРВС)

комунального підприємства «Плес», в складі якої передбачається утримувати 30 рятувальних підрозділів на воді.

Управління місцевим боргом міста Києва

У 2021 році відповідно до рішення Київської міської ради від 24 червня 2021 року № 1529/1570 «Про здійснення запозичення у 2021 році» здійснено внутрішнє запозичення у формі емісії облігацій місцевої позики строком від 3 до 5 років на загальну суму 1 100 000,0 тис. грн, у т. ч.: серія М – 300 000,0 тис. грн, серія N – 400 000,0 тис. грн, серія O – 400 000,0 тис. грн. З них у вересні 2024 року було здійснено погашення облігацій серії М.

Рішенням Київської міської ради від 24 червня 2021 року № 1530/1571 «Про здійснення запозичення у 2021 році» здійснено внутрішнє запозичення у формі укладення кредитного договору, відповідно до якого заборгованість за кредитом станом на 01 січня 2025 року становить 599 901,59 тис. грн.

Також Київська міська рада своїм рішенням від 07 грудня 2021 року № 3694/3735 «Про здійснення запозичення до бюджету міста Києва шляхом залучення кредиту Європейського інвестиційного банку у 2021 році» залучила кошти до бюджету розвитку міста Києва в розмірі 100,0 млн євро для фінансування видатків, спрямованих на створення, приріст чи оновлення стратегічних об'єктів довготривалого користування або об'єктів, що забезпечують виконання завдань міської ради, направлених на задоволення інтересів територіальної громади міста Києва.

Рішенням Київської міської ради від 13 червня 2024 року № 916/8882 «Про здійснення запозичення до бюджету міста Києва шляхом залучення кредиту Європейського інвестиційного банку у 2024 році» здійснено запозичення у розмірі до 50 млн євро на строк до 12 років, включаючи пільговий період 3 роки з метою придбання рухомого складу (вагони метро) комунальним підприємством «Київський метрополітен».

Рішенням Київської міської ради від 31 жовтня 2024 року № 159/9967 «Про здійснення місцевого запозичення до бюджету міста Києва шляхом залучення кредиту Європейського банку реконструкції та розвитку 2024 році» здійснено запозичення у розмірі до 50 млн євро на строк до 5 років, з метою підтримки фінансової стійкості комунального підприємства виконавчого органу Київської міської ради (Київської міської державної адміністрації) «Київтеплоенерго».

У 2025 році на обслуговування облігацій внутрішньої місцевої позики передбачено 240 000,0 тис. грн та внутрішнього кредиту 107 982,29 тис. грн.

Для забезпечення виконання боргових зобов'язань, відповідно до затверджених умов та обсягів, Департаментом фінансів виконавчого органу

Київської міської ради (Київської міської державної адміністрації) передбачаються на 2025 рік видатки бюджету в загальному обсязі 751 177,29 тис. грн, у т. ч. 66 250,0 тис. грн, на виконання інших заходів з питань обслуговування та управління місцевим боргом, а також підтримки і супроводження кредитного рейтингу міста Києва.

Одним із важливих елементів залучення інвестиційних ресурсів в економіку міста, використання додаткових джерел фінансування бюджету міста є створення сприятливого інвестиційного клімату в місті Києві та підвищення інвестиційної привабливості міста на зовнішніх та внутрішніх ринках капіталу шляхом присвоєння рейтингу міста Києва, його борговим зобов'язанням та проведення рейтингового супроводження.

Підтримання кредитного рейтингу міста в період дії воєнного стану відображає спроможність та готовність міста своєчасно та в повному обсязі здійснювати розрахунки за борговими зобов'язаннями і є необхідною умовою привабливості міста Києва на зовнішніх та внутрішніх ринках капіталу у період післявоєнної відбудови.

На сьогоднішній день місту Києву, як емітенту, присвоєно рейтинги, які потребують подальшого супроводження з метою їх підтвердження та підвищення, міжнародними рейтинговими агенціями «Moody's», «Standard and Poor's» та «Fitch Ratings», які є світовими лідерами в своїй галузі, мають власну методичку оцінки регіону для присвоєння йому рейтингу та проведення рейтингового супроводження, яка суттєво відрізняється від методички інших рейтингових агенцій, та своє стабільне коло інвесторів, залучення коштів яких в економіку міста не можливе без отримання рейтингу від цих агенцій.

Цільові фонди

Охорона навколишнього природного середовища

На 2025 рік Департаменту захисту довкілля та адаптації до змін клімату виконавчого органу Київської міської ради (Київської міської державної адміністрації) по бюджетній програмі «Інша діяльність у сфері екології та охорони природних ресурсів» враховано видатки в обсязі 14 266,5 тис. грн, в т.ч.:

- на просвітницьку діяльність у сфері охорони та раціонального використання природних ресурсів, яку забезпечує комунальне підприємство «Київський міський Будинок природи» - 3 641,8 тис. грн;

- на утримання (супроводження) міської системи програмно-апаратних засобів збору та обробки даних про стан довкілля міста Києва – 10 624,7 тис. грн;

Департаменту житлово-комунальної інфраструктури виконавчого органу Київської міської ради (Київської міської державної адміністрації) по бюджетній

програмі «Інша діяльність у сфері екології та охорони природних ресурсів» враховано видатки в загальному обсязі 14 294,2 тис. грн на просвітницьку діяльність у сфері водокористування, яку забезпечує комунальне підприємство «Водно-інформаційний центр».

Природоохоронні заходи у місті Києві

Для виконання природоохоронних заходів у 2025 році за рахунок коштів Київського міського фонду охорони навколишнього природного середовища плануються видатки по бюджетній програмі «Природоохоронні заходи за рахунок цільових фондів» Департаменту захисту довкілля та адаптації до змін клімату виконавчого органу Київської міської ради (Київської міської державної адміністрації) в сумі 88 300,0 тис. грн.

Джерелом фінансування вказаних природоохоронних заходів у місті Києві у 2025 році будуть надходження до спеціального фонду бюджету міста Києва від сплати екологічного податку та грошових стягнень за шкоду, заподіяну порушенням законодавства про охорону навколишнього природного середовища внаслідок господарської та іншої діяльності та інших надходжень до Київського міського фонду охорони навколишнього природного середовища.

Компенсація відсоткової ставки кредитів комерційних банків молодим сім'ям та одиноким молодим громадянам на будівництво (реконструкцію) та придбання житла

У проекті бюджету міста Києва на 2025 рік за рахунок коштів загального фонду Департаменту будівництва та житлового забезпечення виконавчого органу Київської міської ради (Київської міської державної адміністрації) передбачено видатки в обсязі 6 476,5 тис. грн на витрати, пов'язані з наданням та обслуговуванням пільгових довгострокових кредитів, наданих громадянам на будівництво/реконструкцію/придбання житла відповідно до Положення про порядок фінансово-кредитної підтримки молодих сімей та одиноких молодих громадян на будівництво (реконструкцію) житла в місті Києві, затвердженого рішенням Київської міської ради від 18 листопада 2004 року № 570/1980 «Про затвердження Положення про порядок фінансово-кредитної підтримки молодих сімей та одиноких молодих громадян на будівництво (реконструкцію) житла в місті Києві».

Обґрунтування особливостей міжбюджетних взаємовідносин та надання субвенцій на виконання інвестиційних програм (проектів)

Інші дотації з бюджету міста Києва на утримання об'єктів спільного користування чи ліквідацію негативних наслідків діяльності об'єктів спільного користування (полігону твердих побутових відходів №5 у с. Підгірці Обухівського району Київської області) на загальну суму 10 000,0 тис. грн, а саме:

- Феодосіївській сільській раді Обухівського району Київської області – 5 000,0 тис. грн;
- Козинській селищній раді Обухівського району Київської області – 5 000,0 тис. грн.

Інвестиційні проекти

У проекті бюджету міста Києва на 2025 рік за рахунок коштів спеціального фонду бюджету міста Києва передбачено фінансування інвестиційних проектів на загальну суму 3 745 094,0 тис. грн.

Пооб'єктний розподіл асигнувань на фінансування капітальних вкладень за рахунок коштів бюджету міста Києва визначено в додатку 6 «Обсяги капітальних вкладень бюджету в розрізі інвестиційних проектів у 2025 році» до проекту рішення Київської міської ради «Про бюджет міста Києва на 2025 рік».

Перелік інвестиційних проектів на середньостроковий період

№ з/п	Найменування інвестиційного проекту	Період реалізації
1	РЕСТАВРАЦІЯ З ПРИСТОСУВАННЯМ ДО УМОВ СУЧАСНОГО ВИКОРИСТАННЯ СПОРУДИ КИЇВСЬКОГО ФУНІКУЛЕРА (МИХАЙЛІВСЬКОГО МЕХАНІЧНОГО ПІДЙОМУ) НА ВУЛ. ПЕТРА САГАЙДАЧНОГО, 3 У ПОДІЛЬСЬКОМУ РАЙОНІ МІСТА КИЄВА	10.2017 12.2027
2	РЕКОНСТРУКЦІЯ ТЯГОВИХ ПІДСТАНЦІЙ КОМУНАЛЬНОГО ПІДПРИЄМСТВА "КИЇВПАСТРАНС" (ТЯГОВА ПІДСТАНЦІЯ "БОЖЕНКІВСЬКА" №25 (ТП-225), ВУЛ. АНТОНОВИЧА, 68 В ГОЛОСІЇВСЬКОМУ РАЙОНІ МІСТА КИЄВА	01.2018 12.2027
3	РЕКОНСТРУКЦІЯ ТЯГОВИХ ПІДСТАНЦІЙ КОМУНАЛЬНОГО ПІДПРИЄМСТВА "КИЇВПАСТРАНС" (ТЯГОВА ПІДСТАНЦІЯ "ПОДІЛЬСЬКА" №26 (ТП-1930), ВУЛ. ОБОЛОНСЬКА, 26 В ПОДІЛЬСЬКОМУ РАЙОНІ М. КИЄВА	01.2018 12.2026
4	РЕКОНСТРУКЦІЯ ТЯГОВОЇ ПІДСТАНЦІЇ КОМУНАЛЬНОГО ПІДПРИЄМСТВА "КИЇВПАСТРАНС" ТП-818, ВУЛ. ШОТА РУСТАВЕЛІ, 26А В ПЕЧЕРСЬКОМУ РАЙОНІ МІСТА КИЄВА	03.2023 12.2026
5	РЕКОНСТРУКЦІЯ ТП-3680 ПО ВУЛ. ДЕГТЯРІВСЬКІЙ, 37 У ШЕВЧЕНКІВСЬКОМУ РАЙОНІ М. КИЄВА	05.2017 12.2025
6	РЕКОНСТРУКЦІЯ ТРАНСПОРТНОЇ РОЗВ'ЯЗКИ НА ПЕРЕТИНІ ВУЛ. БОГАТИРСЬКОЇ З ВУЛ. ПОЛЯРНОЮ В ОБОЛОНСЬКОМУ РАЙОНІ	04.2020 12.2026
7	РЕКОНСТРУКЦІЯ ШЛЯХОПРОВОДУ НА ПЕРЕТИНІ ВУЛ. БУДІВЕЛЬНИКІВ З БРОВАРСЬКИМ ПРОСПЕКТОМ І СВЯТОШИНО-БРОВАРСЬКОЮ ЛІНІЄЮ МЕТРОПОЛІТЕНУ БІЛЯ СТАНЦІЇ МЕТРО "ДАРНИЦЯ"	03.2021 12.2026

№ з/п	Найменування інвестиційного проєкту	Період реалізації
8	РЕКОНСТРУКЦІЯ АВТОМОБІЛЬНОГО ТА ТРАМВАЙНОГО ШЛЯХОПРОВІДІВ БІЛЯ СТАНЦІЇ МЕТРОПОЛІТЕНУ 'БЕРЕТЕЙСЬКА' У ШЕВЧЕНКІВСЬКОМУ РАЙОНІ	01.2025 12.2030
9	БУДІВНИЦТВО ПІД'ЇЗДНИХ ШЛЯХІВ ДО ЗЕМЕЛЬНОЇ ДІЛЯНКИ, НАДАНОЇ ДЛЯ БУДІВНИЦТВА ЖИТЛОВИХ БУДИНКІВ ДЛЯ ЗАБЕЗПЕЧЕННЯ ЖИТЛОМ УЧАСНИКІВ АТО ТА ГРОМАДЯН, ЯКІ ПЕРЕБУВАЮТЬ НА КВАРТИРНОМУ ОБЛІКУ, НА ВУЛИЦІ ЖУЛЯНСЬКІЙ, 5 У ГОЛОСІВСЬКОМУ РАЙОНІ М.КИЄВА	04.2023 12.2026
10	РЕКОНСТРУКЦІЯ ШЛЯХОПРОВІДУ ХАРКІВСЬКОГО ЧЕРЕЗ ЗАЛІЗНИЧНІ КОЛІЇ НА ХАРКІВСЬКОМУ ШОСЕ	01.2025 12.2028
11	БУДІВНИЦТВО ПОДІЛЬСЬКОГО МОСТОВОГО ПЕРЕХОДУ ЧЕРЕЗ Р. ДНІПРО У М. КИЄВІ	06.2004 12.2026
12	БУДІВНИЦТВО ПІД'ЇЗНОЇ АВТОМОБІЛЬНОЇ ДОРОГИ ВІД ПРОСП. ВАЛЕРІЯ ЛОБАНОВСЬКОГО (ЧЕРВОНОЗОРЯНОГО ПРОСПЕКТУ) (ПОБЛИЗУ ПРИМИКАННЯ ВУЛ.ВОЛОДИМИРА БРОЖКА (ВУЛ.КІРОВОГРАДСЬКОЇ)) ДО МІЖНАРОДНОГО АЕРОПОРТУ "КИЇВ" (ЖУЛЯНИ) У СОЛОМ'ЯНСЬКОМУ РАЙОНІ М.КИЄВА	04.2011 12.2027
13	РЕКОНСТРУКЦІЯ ТРАНСПОРТНОЇ РОЗВ'ЯЗКИ НА ПЕРЕТИНІ ПРОСПЕКТУ ПЕРЕМОГИ З ВУЛ. ГЕТЬМАНА У СОЛОМ'ЯНСЬКОМУ ТА ШЕВЧЕНКІВСЬКОМУ РАЙОНАХ М.КИЄВА	09.2018 12.2026
14	РЕКОНСТРУКЦІЯ ВУЛ.СТЕЦЕНКА ВІД ПРОСПЕКТУ ПАЛЛАДІНА ДО ІНТЕРНАЦІОНАЛЬНОЇ ПЛОЩІ ВКЛЮЧНО З ЛІКВІДАЦІЄЮ КІЛЬЦЕВОГО РУХУ ТРАНСПОРТУ НА ПЕРЕТИНІ ВУЛ.СТЕЦЕНКА З ВУЛ.ТУПОЛЄВА ТА ВУЛ.СТЕЦЕНКА З ВУЛ.ЩЕРБАКОВА У М.КИЄВІ	04.2017 12.2028
15	БУДІВНИЦТВО ДІЛЬНИЦІ СИРЕЦЬКО-ПЕЧЕРСЬКОЇ ЛІНІЇ МЕТРОПОЛІТЕНУ ВІД СТАНЦІЇ "СИРЕЦЬ" НА ЖИТЛОВИЙ МАСИВ ВІНОГРАДАР З ЕЛЕКТРОДЕПО У ПОДІЛЬСЬКОМУ РАЙОНІ	10.2018 12.2028
16	РЕКОНСТРУКЦІЯ СИСТЕМИ АВТОМАТИЧНОЇ ПОЖЕЖНОЇ СИГНАЛІЗАЦІЇ НА ОБ'ЄКТАХ МЕТРОПОЛІТЕНУ З ОСНАЦЕННЯМ СИСТЕМАМИ ПРОТИПОЖЕЖНОГО ЗАХИСТУ ЕСКАЛАТОРНИХ КОМПЛЕКСІВ СТАНЦІЙ	01.2012 12.2027
17	БУДІВНИЦТВО СТАНЦІЙНОГО КОМПЛЕКСУ "ЛЬВІВСЬКА БРАМА" З БУДІВНИЦТВОМ ВХОДУ	01.2008 12.2027
18	БУДІВНИЦТВО МЕРЕЖІ ЗОВНІШНЬОГО ОСВІТЛЕННЯ НА ВУЛИЦІ КАНАЛЬНІЙ У ДАРНИЦЬКОМУ РАЙОНІ МІСТА КИЄВА	12.2017 12.2025
19	БУДІВНИЦТВО МЕРЕЖІ ЗОВНІШНЬОГО ОСВІТЛЕННЯ ВУЛИЦІ ТРУХАНІВСЬКОЇ У ДНІПРОВСЬКОМУ ТА ДЕСНЯНСЬКОМУ РАЙОНАХ МІСТА КИЄВА	05.2021 12.2026
20	РЕКОНСТРУКЦІЯ ОБ'ЄКТІВ ДОРОЖНЬО-ТРАНСПОРТНОЇ ІНФРАСТРУКТУРИ ПО ВУЛ. ВАСИЛЬКІВСЬКІЙ	08.2020 12.2027
21	РЕКОНСТРУКЦІЯ ОБ'ЄКТІВ ДОРОЖНЬО-ТРАНСПОРТНОЇ ІНФРАСТРУКТУРИ НА ПЛОЩІ ПЕРЕМОГИ	08.2020 12.2027
22	БУДІВНИЦТВО АПАРАТНО-ПРОГРАМНОГО КОМПЛЕКСУ ДЛЯ ОБМЕЖЕННЯ ЗАЇЗДУ АВТОТРАНСПОРТУ НА ВОКЗАЛЬНУ ПЛОЩУ	01.2025 12.2026
23	РЕКОНСТРУКЦІЯ ДОРОЖНЬО-ВУЛИЧНОЇ МЕРЕЖІ У ПЕЧЕРСЬКОМУ ТА ШЕВЧЕНКІВСЬКОМУ РАЙОНАХ	01.2025 12.2026
24	БУДІВНИЦТВО СВІТЛОФОРНОГО ОБ'ЄКТУ ПО ВУЛ. РОНАЛЬДА РЕЙГАНА (ВУЛ. ТЕОДОРА ДРАЙЗЕРА), 42 У ДЕСНЯНСЬКОМУ РАЙОНІ М. КИЄВА	09.2023 12.2026
25	БУДІВНИЦТВО СВІТЛОФОРНОГО ОБ'ЄКТУ ПО ВУЛ. ОЛЕКСАНДРА АРХИПЕНКА, 10 У ОБОЛОНСЬКОМУ РАЙОНІ М. КИЄВА	09.2023 12.2025
26	БУДІВНИЦТВО СВІТЛОФОРНОГО ОБ'ЄКТУ ПО ПРОСП. МИРУ, 17/15-А У ДНІПРОВСЬКОМУ РАЙОНІ М. КИЄВА	09.2023 12.2025
27	БУДІВНИЦТВО СВІТЛОФОРНОГО ОБ'ЄКТУ ПО ВУЛ. ВУЛ. МАКСИМОВИЧА, 7 - 9	08.2019 12.2025
28	БУДІВНИЦТВО СВІТЛОФОРНОГО ОБ'ЄКТУ ПО ВУЛ. РАЙДУЖНА - ВУЛ. СУЛЕЙМАНА СТАЛЬСЬКОГО У ДНІПРОВСЬКОМУ РАЙОНІ М. КИЄВА	09.2023 12.2026
29	БУДІВНИЦТВО СВІТЛОФОРНОГО ОБ'ЄКТУ ПО ВУЛ. ЄВГЕНА ХАРЧЕНКА - ВУЛ. ДРУЖБИ У ДАРНИЦЬКОМУ РАЙОНІ М. КИЄВА	07.2020 12.2026
30	БУДІВНИЦТВО СВІТЛОФОРНОГО ОБ'ЄКТУ ПО ПРОСП. ОБОЛОНСЬКИЙ, 15 У ОБОЛОНСЬКОМУ РАЙОНІ М. КИЄВА	05.2025 12.2026
31	БУДІВНИЦТВО СВІТЛОФОРНОГО ОБ'ЄКТУ ПО ПРОСП. ОБОЛОНСЬКИЙ, 20 У ОБОЛОНСЬКОМУ РАЙОНІ М. КИЄВА	05.2025 12.2026

№ з/п	Найменування інвестиційного проєкту	Період реалізації
32	БУДІВНИЦТВО СВІТЛОФОРНОГО ОБ'ЄКТУ ПО ПРОСП. ОБОЛОНСЬКИЙ, 21 У ОБОЛОНСЬКОМУ РАЙОНІ М. КИЄВА	05.2025 12.2026
33	БУДІВНИЦТВО СВІТЛОФОРНОГО ОБ'ЄКТУ ПО ПРОСП. ОБОЛОНСЬКИЙ, 28 У ОБОЛОНСЬКОМУ РАЙОНІ М. КИЄВА	05.2025 12.2026
34	БУДІВНИЦТВО СВІТЛОФОРНОГО ОБ'ЄКТУ ПО ВУЛ. ЗДОЛБУНІВСЬКА, 4, 9-Б У ДАРНИЦЬКОМУ РАЙОНІ М. КИЄВА	05.2025 12.2026
35	БУДІВНИЦТВО СВІТЛОФОРНОГО ОБ'ЄКТУ ПО ВУЛ. АКАДЕМІКА БУЛАХОВСЬКОГО - ВУЛ. ПІДЛІСНА У СВЯТОШИНСЬКОМУ РАЙОНІ М. КИЄВА	05.2025 12.2026
36	БУДІВНИЦТВО СВІТЛОФОРНОГО ОБ'ЄКТУ ПО ПРОСП. НАУКИ - ВУЛ. КИТАЇВСЬКА У ГОЛОСІЇВСЬКОМУ РАЙОНІ М. КИЄВА	05.2025 12.2026
37	РЕКОНСТРУКЦІЯ СВІТЛОФОРНОГО ОБ'ЄКТУ ПО ВУЛ. РАЇСИ ОКІПНОЇ - ВУЛ. ЄВГЕНА СВЕРСТЮКА У ДНІПРОВСЬКОМУ РАЙОНІ М. КИЄВА	09.2023 12.2025
38	РЕКОНСТРУКЦІЯ СВІТЛОФОРНОГО ОБ'ЄКТУ ПО ВУЛ. ДЕГТЯРІВСЬКА - ВУЛ. МИКОЛИ ВАСИЛЕНКА У СОЛОМ'ЯНСЬКОМУ РАЙОНІ М. КИЄВА	09.2023 12.2025
39	РЕКОНСТРУКЦІЯ СВІТЛОФОРНОГО ОБ'ЄКТУ ПО ВЕЛИКА КІЛЬЦЕВА ДОРОГА - ВУЛ. ГАЗОПРОВІДНА У ОБОЛОНСЬКОМУ РАЙОНІ М. КИЄВА	09.2023 12.2026
40	РЕКОНСТРУКЦІЯ СВІТЛОФОРНОГО ОБ'ЄКТУ ПО ВУЛ. БРАТИСЛАВСЬКА, 50 У ДЕСНЯНСЬКОМУ РАЙОНІ М. КИЄВА	05.2025 12.2026
41	РЕКОНСТРУКЦІЯ СВІТЛОФОРНОГО ОБ'ЄКТУ НА ХАРКІВСЬКА ПЛОЩА - БОРИСПІЛЬСЬКЕ ШОСЕ У ДАРНИЦЬКОМУ РАЙОНІ М. КИЄВА	05.2025 12.2026
42	РЕКОНСТРУКЦІЯ СВІТЛОФОРНОГО ОБ'ЄКТУ НА ХАРКІВСЬКА ПЛОЩА - ПРОСП. МИКОЛИ БАЖАНА У ДАРНИЦЬКОМУ РАЙОНІ М. КИЄВА	05.2025 12.2026
43	РЕКОНСТРУКЦІЯ ЛІВОБЕРЕЖНОГО КОЛЕКТОРА З ОБ'ЇЗНОЮ ДОРОГОЮ ВІД КАМЕРИ № 6 ДО КАМЕРИ № 47 В ДАРНИЦЬКОМУ РАЙОНІ М. КИЄВА	03.2018 12.2027
44	БУДІВНИЦТВО ВОДОВОДУ Д=1200 ММ ПО ДНІПРОВСЬКІЙ НАБЕРЕЖНІЙ ВІД ПРОСПЕКТУ БРОВАРСЬКОГО ДО ПРОСПЕКТУ МИКОЛИ БАЖАНА У ДАРНИЦЬКОМУ ТА ДНІПРОВСЬКОМУ РАЙОНАХ МІСТА КИЄВА	01.2024 12.2026
45	РЕКОНСТРУКЦІЯ ПОЗНЯКІВСЬКОГО КАНАЛІЗАЦІЙНОГО КОЛЕКТОРА Д=2280 ММ НА ДІЛЯНЦІ ВІД КК-8 ДО КК-6 ПО ВУЛ. ЗДОЛБУНІВСЬКІЙ В ДАРНИЦЬКОМУ РАЙОНІ М. КИЄВА	06.2024 12.2025
46	РЕКОНСТРУКЦІЯ КАНАЛІЗАЦІЙНОГО КОЛЕКТОРА Д=800-900-2000 ММ НА ВУЛ. ВЕРБОВІЙ НА ДІЛЯНЦІ ВІД КАМЕРИ ГАСІННЯ НАПІРНИХ КОЛЕКТОРІВ КНС "ЛЕНІНСЬКА КУЗНЯ" ДО КНС "ОБОЛОНЬ" В ОБОЛОНСЬКОМУ РАЙОНІ М. КИЄВА	12.2018 12.2025
47	РЕКОНСТРУКЦІЯ ОБ'ЄКТІВ ВОДОПРОВІДНО-КАНАЛІЗАЦІЙНОГО ГОСПОДАРСТВА З ВПРОВАДЖЕННЯМ ЧАСТОТНОГО РЕГУЛЮВАННЯ	07.2024 12.2026
48	БУДІВНИЦТВО КОМПЛЕКСУ ІНЖЕНЕРНО-ТЕХНІЧНИХ ПРОТИЗСУВНИХ СПОРУД НА ВУЛ. НОВОВОКЗАЛЬНІЙ, 21 У СОЛОМ'ЯНСЬКОМУ РАЙОНІ	11.2019 12.2025
49	РЕКОНСТРУКЦІЯ ТА ТЕХНІЧНЕ ПЕРЕОСНАЩЕННЯ ПОЛІГОНУ ТВЕРДИХ ПОБУТОВИХ ВІДХОДІВ N 5 В С. ПІДГРЦІ ОБУХІВСЬКОГО РАЙОНУ КИЇВСЬКОЇ ОБЛАСТІ	12.2013 12.2026
50	РЕКОНСТРУКЦІЯ КРЕМАЦІЙНОГО ОБЛАДНАННЯ З ПОВНОЮ ЗАМІНОЮ КРЕМАЦІЙНИХ ПЕЧЕЙ РИТУАЛЬНОЇ СЛУЖБИ СПЕЦІАЛІЗОВАНОГО КОМУНАЛЬНОГО ПІДПРИЄМСТВА "КИЇВСЬКИЙ КРЕМАТОРІЙ" НА ВУЛ. БАЙКОВІЙ, 16 У ГОЛОСІЇВСЬКОМУ РАЙОНІ М. КИЄВА	06.2023 12.2025
51	НОВЕ БУДІВНИЦТВО МЕМОРІАЛЬНОГО СКВЕРУ ДЛЯ ПОЧЕСНИХ ПОХОВАНЬ ПО ВУЛ. СТЕЦЕНКА, 22 В М. КИЄВІ	09.2024 12.2026
52	НОВЕ БУДІВНИЦТВО КЛАДОВИЩА НА ТЕРИТОРІЇ БАБИНЕЦЬКОГО СТАРОСТИНСЬКОГО ОКРУГУ БУЧАНСЬКОЇ МІСЬКОЇ ТЕРИТОРІАЛЬНОЇ ГРОМАДИ КИЇВСЬКОЇ ОБЛАСТІ	04.2024 12.2026
53	РЕКОНСТРУКЦІЯ ЦЕНТРАЛЬНОГО ТЕПЛООВОГО ПУНКТУ НА ПРОСП. СОБОРНІСТІ, 16-Б З ВЛАШТУВАННЯМ ІНДИВІДУАЛЬНИХ ТЕПЛОВИХ ПУНКТІВ ТА РЕКОНСТРУКЦІЄЮ ІНЖЕНЕРНИХ МЕРЕЖ	12.2018 12.2025
54	РЕКОНСТРУКЦІЯ ДАМБ МУЛОВИХ ПОЛІВ № 1 ТА № 2 БОРТНИЦЬКОЇ СТАНЦІЇ АЕРАЦІЇ	09.2007 12.2026

№ з/п	Найменування інвестиційного проєкту	Період реалізації
55	РЕКОНСТРУКЦІЯ ЛІФТІВ У ЖИТЛОВОМУ БУДИНКУ ЗА АДРЕСОЮ: ВУЛ. ОЛЕКСАНДРИ ЕКСТЕР, 14, ПІД'ЇЗДИ 1, 2 У ДЕСНЯНСЬКОМУ РАЙОНІ М. КИЄВА	06.2024 12.2026
56	РЕКОНСТРУКЦІЯ ЛІФТІВ У ЖИТЛОВОМУ БУДИНКУ ЗА АДРЕСОЮ: ВУЛ. ЄРЕВАНСЬКА, 32, ПІД'ЇЗД 1 У СОЛОМ'ЯНСЬКОМУ РАЙОНІ М. КИЄВА	06.2023 12.2025
57	РЕКОНСТРУКЦІЯ ЛІФТІВ У ЖИТЛОВОМУ БУДИНКУ ЗА АДРЕСОЮ: ВУЛ. МИКОЛИ КРАСНОВА, 12-А, ПІД'ЇЗДИ 1,2 У СВЯТОШИНСЬКОМУ РАЙОНІ М. КИЄВА	06.2024 12.2025
58	РЕКОНСТРУКЦІЯ ЛІФТІВ У ЖИТЛОВОМУ БУДИНКУ ЗА АДРЕСОЮ: ВУЛ. ПЛЕХАНОВА, 4-Б, ПІД'ЇЗДИ 1,4 У ДНІПРОВСЬКОМУ РАЙОНІ М. КИЄВА	06.2024 12.2025
59	РЕКОНСТРУКЦІЯ ЛІФТІВ У ЖИТЛОВОМУ БУДИНКУ ЗА АДРЕСОЮ: ВУЛ. ОРЕСТА ЛЕВИЦЬКОГО, 8, ПІД'ЇЗДИ 1-6 У ДЕСНЯНСЬКОМУ РАЙОНІ М. КИЄВА	04.2023 12.2025
60	РЕКОНСТРУКЦІЯ ЛІФТІВ У ЖИТЛОВОМУ БУДИНКУ ЗА АДРЕСОЮ: ВУЛ. КОМПОЗИТОРА ЛЯТОШИНСЬКОГО, 26-Б, ПІД'ЇЗДИ 3, 4 У ГОЛОСІЇВСЬКОМУ РАЙОНІ М. КИЄВА	06.2024 12.2025
61	РЕКОНСТРУКЦІЯ ЛІФТІВ У ЖИТЛОВОМУ БУДИНКУ ЗА АДРЕСОЮ: ВУЛ. ДМИТРА ЛУЦЕНКА, 5, КОРП. 2, ПІД'ЇЗДИ 1,3 У ГОЛОСІЇВСЬКОМУ РАЙОНІ М. КИЄВА	06.2024 12.2025
62	РЕКОНСТРУКЦІЯ ЛІФТІВ У ЖИТЛОВОМУ БУДИНКУ ЗА АДРЕСОЮ: ВУЛ. АКАДЕМІКА ЗАБОЛОТНОГО, 66 ПІД'ЇЗД 1 У ГОЛОСІЇВСЬКОМУ РАЙОНІ М. КИЄВА	02.2024 12.2025
63	РЕКОНСТРУКЦІЯ ЛІФТІВ У ЖИТЛОВОМУ БУДИНКУ ЗА АДРЕСОЮ: ВУЛ. МАЛОКИТАЇВСЬКА, 7, ПІД'ЇЗДИ 1,2 У ГОЛОСІЇВСЬКОМУ РАЙОНІ М. КИЄВА	06.2024 12.2025
64	РЕКОНСТРУКЦІЯ ЛІФТІВ У ЖИТЛОВОМУ БУДИНКУ ЗА АДРЕСОЮ: БУЛЬВ. ІГОРЯ ШАМО, 20, ПІД'ЇЗДИ 1-3 У ДНІПРОВСЬКОМУ РАЙОНІ М. КИЄВА	06.2024 12.2025
65	РЕКОНСТРУКЦІЯ ЛІФТІВ У ЖИТЛОВОМУ БУДИНКУ ЗА АДРЕСОЮ: ВУЛ. АРХІТЕКТОРА ВЕРБИЦЬКОГО, 19, ПІД'ЇЗДИ 1-5 У ДАРНИЦЬКОМУ РАЙОНІ М. КИЄВА	02.2024 12.2025
66	РЕКОНСТРУКЦІЯ ЛІФТІВ У ЖИТЛОВОМУ БУДИНКУ ЗА АДРЕСОЮ: ВУЛ. МИХАЙЛА ГРИШКА, 8, ПІД'ЇЗД 1 У ДАРНИЦЬКОМУ РАЙОНІ М. КИЄВА	06.2024 12.2025
67	РЕКОНСТРУКЦІЯ ЛІФТІВ У ЖИТЛОВОМУ БУДИНКУ ЗА АДРЕСОЮ: ВУЛ. ОНОРЕ ДЕ БАЛЬЗАКА, 8, ПІД'ЇЗДИ 1,2 У ДЕСНЯНСЬКОМУ РАЙОНІ М. КИЄВА	06.2024 12.2025
68	РЕКОНСТРУКЦІЯ ЛІФТІВ У ЖИТЛОВОМУ БУДИНКУ ЗА АДРЕСОЮ: ВУЛ. ОНОРЕ ДЕ БАЛЬЗАКА, 8-А, ПІД'ЇЗДИ 1,2 У ДЕСНЯНСЬКОМУ РАЙОНІ М. КИЄВА	06.2024 12.2025
69	РЕКОНСТРУКЦІЯ ЛІФТІВ У ЖИТЛОВОМУ БУДИНКУ ЗА АДРЕСОЮ: ВУЛ. ОЛЕКСАНДРИ ЕКСТЕР, 12, ПІД'ЇЗДИ 1-5 У ДЕСНЯНСЬКОМУ РАЙОНІ М. КИЄВА	06.2024 12.2025
70	РЕКОНСТРУКЦІЯ ЛІФТІВ У ЖИТЛОВОМУ БУДИНКУ ЗА АДРЕСОЮ: ВУЛ.СУЛЕЙМАНА СТАЛЬСЬКОГО, 32, ПІД'ЇЗДИ 1,2 У ДНІПРОВСЬКОМУ РАЙОНІ М. КИЄВА	02.2024 12.2025
71	РЕКОНСТРУКЦІЯ ЛІФТІВ У ЖИТЛОВОМУ БУДИНКУ ЗА АДРЕСОЮ: ВУЛ. СОСНИЦЬКА, 10, ПІД'ЇЗДИ 1-2 У ДНІПРОВСЬКОМУ РАЙОНІ М. КИЄВА	02.2024 12.2025
72	РЕКОНСТРУКЦІЯ ЛІФТІВ У ЖИТЛОВОМУ БУДИНКУ ЗА АДРЕСОЮ: ВУЛ. ЯКУБА КОЛАСА, 14, ПІД'ЇЗД 1 У СВЯТОШИНСЬКОМУ РАЙОНІ М. КИЄВА	06.2023 12.2025
73	РЕКОНСТРУКЦІЯ ЛІФТІВ У ЖИТЛОВОМУ БУДИНКУ ЗА АДРЕСОЮ: ВУЛ. СОЛОМ'ЯНСЬКА, 16-Б, ПІД'ЇЗД 1 У СОЛОМ'ЯНСЬКОМУ РАЙОНІ М. КИЄВА	06.2024 12.2025
74	РЕКОНСТРУКЦІЯ ЛІФТІВ У ЖИТЛОВОМУ БУДИНКУ ЗА АДРЕСОЮ: ВУЛ.ОСТАФІЯ ДАШКЕВИЧА, 4-А, ПІД'ЇЗДИ 1-4 У ДНІПРОВСЬКОМУ РАЙОНІ М. КИЄВА	02.2024 12.2025
75	РЕКОНСТРУКЦІЯ ЛІФТІВ У ЖИТЛОВОМУ БУДИНКУ ЗА АДРЕСОЮ: ПРОСП. ВОЛОДИМИРА ІВАСЮКА, 18-Б, ПІД'ЇЗД 1 У ОБОЛОНСЬКОМУ РАЙОНІ М. КИЄВА	06.2024 12.2025
76	РЕКОНСТРУКЦІЯ ЛІФТІВ У ЖИТЛОВОМУ БУДИНКУ ЗА АДРЕСОЮ: ВУЛ. ЮРІЯ КОНДРАТЮКА, 4, ПІД'ЇЗДИ 1-2 У ОБОЛОНСЬКОМУ РАЙОНІ М. КИЄВА	02.2024 12.2025
77	РЕКОНСТРУКЦІЯ ЛІФТІВ У ЖИТЛОВОМУ БУДИНКУ ЗА АДРЕСОЮ: ПРОСП. ПЕТРА ГРИГОРЕНКА, 36, ПІД'ЇЗД 5 У ДАРНИЦЬКОМУ РАЙОНІ М. КИЄВА	06.2024 12.2025
78	РЕКОНСТРУКЦІЯ ЛІФТІВ У ЖИТЛОВОМУ БУДИНКУ ЗА АДРЕСОЮ: ВУЛ. ТРОСТЯНЕЦЬКА, 6-Ж, ПІД'ЇЗДИ 8-12 У ДАРНИЦЬКОМУ РАЙОНІ М. КИЄВА	02.2024 12.2025
79	РЕКОНСТРУКЦІЯ ЛІФТІВ У ЖИТЛОВОМУ БУДИНКУ ЗА АДРЕСОЮ: ПРОСП. ГЕОРГІЯ ГОНГАДЗЕ, 20-Г, ПІД'ЇЗДИ 1,2 У ПОДІЛЬСЬКОМУ РАЙОНІ М. КИЄВА	06.2024 12.2025
80	РЕКОНСТРУКЦІЯ ЛІФТІВ У ЖИТЛОВОМУ БУДИНКУ ЗА АДРЕСОЮ: ПРОСП. ГЕОРГІЯ ГОНГАДЗЕ, 12, ПІД'ЇЗДИ 1,2 У ПОДІЛЬСЬКОМУ РАЙОНІ М. КИЄВА	06.2024 12.2025

№ з/п	Найменування інвестиційного проєкту	Період реалізації
81	РЕКОНСТРУКЦІЯ ЛІФТІВ У ЖИТЛОВОМУ БУДИНКУ ЗА АДРЕСОЮ: ПРОВ. МИКІЛЬСЬКИЙ, 1/25, ПІД'ЇЗДИ 1-4 У ПЕЧЕРСЬКОМУ РАЙОНІ М. КИЄВА	06.2023 12.2025
82	РЕКОНСТРУКЦІЯ ЛІФТІВ У ЖИТЛОВОМУ БУДИНКУ ЗА АДРЕСОЮ: ПРОСП. БЕРЕСТЕЙСЬКИЙ, 66, ПІД'ЇЗДИ 1-5 У ШЕВЧЕНКІВСЬКОМУ РАЙОНІ М. КИЄВА	06.2024 12.2026
83	РЕКОНСТРУКЦІЯ ЛІФТІВ У ЖИТЛОВОМУ БУДИНКУ ЗА АДРЕСОЮ: ПРОСП. ВАСИЛЯ ПОРИКА, 15, ПІД'ЇЗДИ 2,4,5,6 У ПОДІЛЬСЬКОМУ РАЙОНІ М. КИЄВА	06.2024 12.2025
84	РЕКОНСТРУКЦІЯ ЛІФТІВ У ЖИТЛОВОМУ БУДИНКУ ЗА АДРЕСОЮ: ВУЛ. СРІБНОКІЛЬСЬКА, 8, ПІД'ЇЗДИ 1-5 У ДАРНИЦЬКОМУ РАЙОНІ М. КИЄВА	06.2024 12.2025
85	РЕКОНСТРУКЦІЯ ЛІФТА У ЖИТЛОВОМУ БУДИНКУ ЗА АДРЕСОЮ: ПРОСП. ЛЕСЯ КУРБАСА, 14, ПІД'ЇЗД 1 У СВЯТОШИНСЬКОМУ РАЙОНІ М. КИЄВА	02.2024 12.2025
86	РЕКОНСТРУКЦІЯ ЛІФТА У ЖИТЛОВОМУ БУДИНКУ ЗА АДРЕСОЮ: ВУЛ. ЯРОСЛАВІВ ВАЛ, 30-А, ПІД'ЇЗД 1 У ШЕВЧЕНКІВСЬКОМУ РАЙОНІ М. КИЄВА	08.2021 12.2025
87	РЕКОНСТРУКЦІЯ ЛІФТІВ У ЖИТЛОВОМУ БУДИНКУ ЗА АДРЕСОЮ: ПРОСП. ЧЕРВОНОЇ КАЛИНИ, 1-Б, ПІД'ЇЗДИ 1, 2 У ДЕСНЯНСЬКОМУ РАЙОНІ М. КИЄВА	04.2023 12.2025
88	РЕКОНСТРУКЦІЯ ЛІФТА У ЖИТЛОВОМУ БУДИНКУ ЗА АДРЕСОЮ: ВУЛ. ПРАЗЬКА, 17, ПІД'ЇЗД 1 У ДНІПРОВСЬКОМУ РАЙОНІ М. КИЄВА	02.2024 12.2025
89	РЕКОНСТРУКЦІЯ ЛІФТА У ЖИТЛОВОМУ БУДИНКУ ЗА АДРЕСОЮ: ВУЛ. ТЕТЯНИНСЬКА, 8/7, ПІД'ЇЗД 7 У СОЛОМ'ЯНСЬКОМУ РАЙОНІ М. КИЄВА	02.2024 12.2025
90	РЕКОНСТРУКЦІЯ ЛІФТА У ЖИТЛОВОМУ БУДИНКУ ЗА АДРЕСОЮ: ВУЛ. МИРОПІЛЬСЬКА, 25, ПІД'ЇЗД 1 У ДНІПРОВСЬКОМУ РАЙОНІ М. КИЄВА	02.2024 12.2025
91	РЕКОНСТРУКЦІЯ ЛІФТІВ У ЖИТЛОВОМУ БУДИНКУ ЗА АДРЕСОЮ: ХАРКІВСЬКЕ ШОСЕ, 168-Б, ПІД'ЇЗДИ 1-4 У ДАРНИЦЬКОМУ РАЙОНІ М. КИЄВА	02.2024 12.2025
92	РЕКОНСТРУКЦІЯ ЛІФТА У ЖИТЛОВОМУ БУДИНКУ ЗА АДРЕСОЮ: ВУЛ. ЯКУБА КОЛАСА, 1-А, ПІД'ЇЗД 1 У СВЯТОШИНСЬКОМУ РАЙОНІ М. КИЄВА	02.2024 12.2025
93	РЕКОНСТРУКЦІЯ ЛІФТА У ЖИТЛОВОМУ БУДИНКУ ЗА АДРЕСОЮ: ВУЛ. СІМ'І БРОДСЬКИХ, 5/1, ПІД'ЇЗД 3 У СОЛОМ'ЯНСЬКОМУ РАЙОНІ М. КИЄВА	06.2023 12.2025
94	РЕКОНСТРУКЦІЯ ЛІФТА У ЖИТЛОВОМУ БУДИНКУ ЗА АДРЕСОЮ: ВУЛ. НОВОПОЛЬОВА, 106-А, ПІД'ЇЗД 2 У СОЛОМ'ЯНСЬКОМУ РАЙОНІ М. КИЄВА	02.2024 12.2025
95	РЕКОНСТРУКЦІЯ ЛІФТА У ЖИТЛОВОМУ БУДИНКУ ЗА АДРЕСОЮ: ВУЛ. БОГДАНА ГАВРИЛИШИНА, 1, ПІД'ЇЗД 1 У ШЕВЧЕНКІВСЬКОМУ РАЙОНІ М. КИЄВА	06.2024 12.2025
96	РЕКОНСТРУКЦІЯ ЛІФТА У ЖИТЛОВОМУ БУДИНКУ ЗА АДРЕСОЮ: ПРОСП. БЕРЕСТЕЙСЬКИЙ, 17, ПІД'ЇЗД 1 У ШЕВЧЕНКІВСЬКОМУ РАЙОНІ М. КИЄВА	02.2024 12.2025
97	РЕКОНСТРУКЦІЯ ЛІФТІВ У ЖИТЛОВОМУ БУДИНКУ ЗА АДРЕСОЮ: ПРОСП. ПРАВДИ, 17, ПІД'ЇЗДИ 1,2 У ПОДІЛЬСЬКОМУ РАЙОНІ М. КИЄВА	04.2023 12.2025
98	РЕКОНСТРУКЦІЯ ЛІФТІВ У ЖИТЛОВОМУ БУДИНКУ ЗА АДРЕСОЮ: ПРОСП. ЧЕРВОНОЇ КАЛИНИ, 91-А, ПІД'ЇЗД 1 У ДЕСНЯНСЬКОМУ РАЙОНІ М. КИЄВА	06.2024 12.2025
99	РЕКОНСТРУКЦІЯ ЛІФТІВ У ЖИТЛОВОМУ БУДИНКУ ЗА АДРЕСОЮ: ПРОСП. СВОБОДИ, 38, ПІД'ЇЗДИ 1-4 У ПОДІЛЬСЬКОМУ РАЙОНІ М. КИЄВА	06.2024 12.2025
100	НОВЕ БУДІВНИЦТВО ТЕПЛОВИХ МЕРЕЖ ЦО ДЛЯ ПІДКЛЮЧЕННЯ ЖИТЛОВОГО БУДИНКУ ПО ВУЛ. ЧЕРКАСЬКА, 7 У ШЕВЧЕНКІВСЬКОМУ РАЙОНІ М.КИЄВА	07.2024 12.2025
101	НОВЕ БУДІВНИЦТВО СИСТЕМ ІНЖЕНЕРНОГО ЗАХИСТУ БУДІВЕЛЬ І СПОРУД ТЕЦ-5 СП "КИЇВСЬКІ ТЕЦ" КП "КИЇВТЕПЛОЕНЕРГО". АВТОТРАНСФОРМАТОРИ АТ-1, АТ-2 ЗА АДРЕСОЮ М. КИЇВ, ВУЛ. ПРОМИСЛОВА, 4	05.2024 12.2026
102	РЕКОНСТРУКЦІЯ ВРП-330 КВ ТЕЦ-6 КП "КИЇВТЕПЛОЕНЕРГО" ІЗ СПОРУДЖЕННЯМ КРУЕ-330 КВ ЗА СХЕМОЮ 330-11 М «ПОЛУТОРНА» ТА ВСТАНОВЛЕННЯМ АТ-3 ПОТУЖНІСТЮ 200 МВА, З ВЛАШТУВАННЯМ ФІЗИЧНОГО ЗАХИСТУ БУДІВЛІ ТА НОВОГО ОБЛАДНАННЯ ЗА АДРЕСОЮ: М. КИЇВ, ВУЛ. ПУХІВСЬКА, 1А	05.2024 12.2026
103	ТЕХНІЧНЕ ПЕРЕОСНАЩЕННЯ СП "ЗАВОД "ЕНЕРГІЯ" КП "КИЇВТЕПЛОЕНЕРГО" НА ВУЛ. КОЛЕКТОРНИЙ, 44 У ДАРНИЦЬКОМУ РАЙОНІ М. КИЄВА В ЧАСТИНІ СИСТЕМИ ОЧИЩЕННЯ ДИМОВИХ ГАЗІВ	12.2011 12.2027
104	РЕКОНСТРУКЦІЯ ДІЛЯНОК ТЕПЛОВОЇ МЕРЕЖІ ТМ-3 ТЕЦ-5 ВІД ТК 339 ДО ТК 340 ПО ВУЛ. ДІЛОВІЙ	03.2020 12.2025
105	НОВЕ БУДІВНИЦТВО ТЕПЛОВИХ МЕРЕЖ ДУ 1000 ТА НАСОСНОЇ СТАНЦІЇ З ВСТАНОВЛЕННЯМ МЕРЕЖНОГО НАСОСУ НА СТ "ПОЗНЯКИ" НА ВУЛ. РЕВУЦЬКОГО ДАРНИЦЬКОГО РАЙОНУ М. КИЄВА	03.2025 12.2026

№ з/п	Найменування інвестиційного проєкту	Період реалізації
106	РЕКОНСТРУКЦІЯ БУДІВЛІ КИЇВСЬКОЇ МІСЬКОЇ КЛІНІЧНОЇ ЛІКАРНІ №6 З РОЗМІЩЕННЯМ ЛІКАРНІ ШВИДКОЇ МЕДИЧНОЇ ДОПОМОГИ "ПРАВОБЕРЕЖНА" НА ПРОСПЕКТИ КОСМОНАВТА КОМАРОВА, 3 У СОЛОМ'ЯНСЬКОМУ РАЙОНІ М.КИЄВА	04.2018 12.2028
107	РЕКОНСТРУКЦІЯ НЕЖИТЛОВОЇ БУДІВЛІ ЛІТ. "А-1", "Б" КИЇВСЬКОГО МІСЬКОГО БУДИНКУ ДИТИНИ "БЕРІЗКА" З ПРИБУДОВОЮ КОРПУСУ ФІЗИЧНОЇ ТА РЕАБІЛІТАЦІЙНОЇ МЕДИЦИНИ НА ВУЛ. КУБАНСЬКОЇ УКРАЇНИ, 4 У ДЕСНЯНСЬКОМУ РАЙОНІ М.КИЄВА	04.2019 12.2026
108	РЕСТАВРАЦІЯ БУДІВЛІ З ПРИСТОСУВАННЯМ КНП"ЦПМСД" ПЕЧЕРСЬКОГО РАЙОНУ М. КИЄВА ЗА АДРЕСОЮ: ВУЛ. МАЗЕПИ ІВАНА,2	04.2020 12.2026
109	РЕКОНСТРУКЦІЯ ПРИЙМАЛЬНОГО ВІДДІЛЕННЯ ТА СПЕЦІАЛІЗОВАНИХ ВІДДІЛЕНЬ ОЛЕКСАНДРІВСЬКОЇ КЛІНІЧНОЇ ЛІКАРНІ М.КИЄВА, БЛАГОУСТРІЙ ТЕРИТОРІЇ ТА ПРОТИЗСУВНІ РОБОТИ НА ВУЛ.ШОВКОВИЧНИЙ, 39/1	11.2010 12.2027
110	РЕКОНСТРУКЦІЯ НЕЖИТЛОВОЇ БУДІВЛІ, ЛІТ. "А" КОМУНАЛЬНОГО НЕКОМЕРЦІЙНОГО ПІДПРИЄМСТВА «ЦЕНТР ПЕРВИННОЇ МЕДИКО-САНИТАРНОЇ ДОПОМОГИ №2» ОБОЛОНСЬКОГО РАЙОНУ МІСТА КИЄВА БЕЗ ЗМІНИ ФУНКЦІОНАЛЬНОГО ПРИЗНАЧЕННЯ НА ПРОСП.МІНСЬКОМУ,6 В ОБОЛОНСЬКОМУ РАЙОНІ М.КИЄВА	09.2021 12.2026
111	РЕКОНСТРУКЦІЯ ГРОМАДСЬКОЇ БУДІВЛІ ЛІТ. "Ж" ПІД ЗАХИСТУ СПОРУДУ ЦИВІЛЬНОГО ЗАХИСТУ КНП "КФПЦ" ЗА АДРЕСОЮ: М. КИЇВ, ВУЛ. ХАРКІВСЬКЕ ШОСЕ 121/3	01.2025 12.2025
112	БУДІВНИЦТВО ЖИТЛОВОГО БУДИНКУ ДЛЯ ПРАЦІВНИКІВ КП "КИЇВСЬКИЙ МЕТРОПОЛІТЕН" ТА ПАТ "КИЇВМЕТРОБУД" З ОБ'ЄКТАМИ СОЦІАЛЬНОЇ ІНФРАСТРУКТУРИ ТА БЛОКОМ ПЕРВИННОГО ОБСЛУГОВУВАННЯ НА ПРОСП. 40-РІЧЧЯ ЖОВТНЯ, 74 У ГОЛОСІЇВСЬКОМУ РАЙОНІ (ЗОВНІШНІ ІНЖЕНЕРНІ МЕРЕЖІ)	01.2024 12.2026
113	ПРОКЛАДАННЯ ЗОВНІШНІХ ІНЖЕНЕРНИХ МЕРЕЖ ДО ЖИТЛОВОГО БУДИНКУ З ВБУДОВАНО-ПРИБУДОВАНИМИ ПРИМІЩЕННЯМИ НА ПЕРЕТИНІ ВУЛИЦЬ МІЛЮТЕНКА ТА ШОЛОМ-АЛЕЙХЕМА У ДЕСНЯНСЬКОМУ РАЙОНІ	09.2017 11.2025
114	РЕКОНСТРУКЦІЯ ТЕРИТОРІЇ ВИРОБНИЧО-СКЛАДСЬКОЇ БАЗИ ПІД БУДІВНИЦТВО ЖИТЛОВИХ БУДИНКІВ ТА СКЛАДСЬКИХ БУДІВЕЛЬ ЗА АДРЕСОЮ: М. КИЇВ, СОЛОМ'ЯНСЬКИЙ РАЙОН, ВУЛ. КАЧАЛОВА, 40 (VI ЧЕРГА БУДІВНИЦТВА)	08.2019 12.2026
115	РЕКОНСТРУКЦІЯ ЖИТЛОВОГО БУДИНКУ НА БУЛЬВАРІ КОЛЬЦОВА, 24-А У СВЯТОШИНСЬКОМУ РАЙОНІ	09.2018 12.2026
116	РЕСТАВРАЦІЯ НЕЖИТЛОВОЇ БУДІВЛІ ТА ПРИМІЩЕНЬ ЛІТ. "А" ЗА АДРЕСОЮ: М. КИЇВ, ВУЛИЦЯ ХМЕЛЬНИЦЬКОГО БОГДАНА (ШЕВЧЕНКІВСЬКИЙ РАЙОН), БУДИНОК 51- А	04.2024 12.2026
117	БУДІВНИЦТВО НАСОСНОЇ СТАНЦІЇ НА ОЗЕРІ ВИРЛИЦЯ ТА ВОДОПРОВОДУ ТЕХНІЧНОЇ ВОДИ ДЛЯ ПОЛИВУ ЗЕЛЕНИХ НАСАДЖЕНЬ ХАРКІВСЬКОЇ ПЛОЩІ ТА ПРОСПЕКТУ БАЖАНА В ДАРНИЦЬКОМУ РАЙОНІ	03.2015 12.2025
118	РЕКОНСТРУКЦІЯ ТА БЛАГОУСТРІЙ ПАРКУ "ОРЛЯТКО" У СОЛОМ'ЯНСЬКОМУ РАЙОНІ	03.2016 12.2026
119	РЕКОНСТРУКЦІЯ ГІДРОТЕХНІЧНИХ СПОРУД З ВІДНОВЛЕННЯМ ЕКОЛОГІЧНОГО ТА САНИТАРНО-ГІГІЄНИЧНОГО СТАНУ Р. ЛИБІДЬ В М. КИЄВІ	08.2018 10.2028
120	БУДІВНИЦТВО ЦЕНТРУ ЗАХИСТУ ТВАРИН НА ВУЛ. АВТОПАРКОВІЙ У ДАРНИЦЬКОМУ РАЙОНІ	08.2012 12.2026
121	РЕКОНСТРУКЦІЯ НЕЖИТЛОВОЇ БУДІВЛІ ЛІТЕРА "А" З ПРИБУДОВОЮ ЗАХИСНОЇ СПОРУДИ ЦИВІЛЬНОГО ЗАХИСТУ (ПРОТИРАДІАЦІЙНЕ УКРИТТЯ) СЕРЕДНЬОЇ ЗАГАЛЬНООСВІТНЬОЇ ШКОЛИ № 174 М.КИЄВА НА ЗЕМЕЛЬНІЙ ДІЛЯНЦІ ЗА АДРЕСОЮ: ВУЛ. ГЕРОІВ СЕВАСТОПОЛЯ,43 У СОЛОМ'ЯНСЬКОМУ РАЙОНІ М.КИЄВА	09.2023 12.2025
122	БУДІВНИЦТВО ЗАХИСНОЇ СПОРУДИ ЦИВІЛЬНОГО ЗАХИСТУ (ПРОТИРАДІАЦІЙНЕ УКРИТТЯ) У ЗАКЛАДІ ЗАГАЛЬНОЇ СЕРЕДНЬОЇ ОСВІТИ № 18 НА ЗЕМЕЛЬНІЙ ДІЛЯНЦІ ЗА АДРЕСОЮ: ВУЛИЦЯ АКАДЕМІКА ОППОКОВА, 1 В ОБОЛОНСЬКОМУ РАЙОНІ М.КИЄВА	12.2023 12.2025
123	БУДІВНИЦТВО СПОРУДИ ПОДВІЙНОГО ПРИЗНАЧЕННЯ ІЗ ЗАХИСНИМИ ВЛАСТИВОСТЯМИ ПРОТИРАДІАЦІЙНОГО УКРИТТЯ КОМУНАЛЬНОГО ЗАКЛАДУ ПРОФЕСІЙНОЇ (ПРОФЕСІЙНО-ТЕХНІЧНОЇ) ОСВІТИ "КИЇВСЬКИЙ ПРОФЕСІЙНИЙ КОЛЕДЖ ТЕХНОЛОГІЙ ТА ДИЗАЙНУ ОДЯГУ" НА ЗЕМЕЛЬНІЙ ДІЛЯНЦІ ЗА АДРЕСОЮ: ПРОСП. ЛЕОНІДА КАДЕНЮКА, 22 У ДЕСНЯНСЬКОМУ РАЙОНІ М.КИЄВА	04.2024 12.2027
124	РЕКОНСТРУКЦІЯ КОТЕЛЬНИ З ПІДКЛЮЧЕННЯМ ДО ІСНУЮЧИХ ІНЖЕНЕРНИХ МЕРЕЖ ТА СИСТЕМ ТЕПЛО- І ВОДОПОСТАЧАННЯ КОРПУСІВ МАЙНОВОГО КОМПЛЕКСУ ДИТЯЧОГО ЗАКЛАДУ ОЗДОРОВЛЕННЯ ТА ВІДПОЧИНКУ САНАТОРНОГО ТИПУ "ДРУЖНИЙ" НА ВУЛ.ДАВИДЧУКА, 48 В МІСТІ ІРПІНЬ БУЧАНСЬКОГО РАЙОНУ КИЇВСЬКОЇ ОБЛАСТІ	03.2024 12.2025
125	БУДІВНИЦТВО БУДІВЛІ АВАРІЙНО-РЯТУВАЛЬНОЇ СТАНЦІЇ ПОДІЛЬСЬКОГО РАЙОНУ НА ВУЛ. ВИШГОРОДСЬКА, 21	04.2023 12.2026

№ з/п	Найменування інвестиційного проекту	Період реалізації
126	РЕКОНСТРУКЦІЯ НЕЖИТЛОВОЇ БУДІВЛІ (ЛІТ. А) ПІД БУДІВЛЮ ПОБУТОВОГО ОБСЛУГОВУВАННЯ З АДМІНІСТРАТИВНИМИ ПРИМІЩЕННЯМИ НА ВУЛ.ТЕСЛЯРСЬКИЙ, 2 У ГОЛОСІЇВСЬКОМУ РАЙОНІ МІСТА КИЄВА	06.2021 12.2028
127	БУДІВНИЦТВО СПОРУДИ ПОДВІЙНОГО ПРИЗНАЧЕННЯ ІЗ ЗАХИСНИМИ ВЛАСТИВОСТЯМИ ПРОТИРАДІАЦІЙНОГО УКРИТТЯ СПЕЦІАЛІЗОВАНОЇ ШКОЛИ І-ІІІ СТУПЕНІВ З ПОГЛИБЛЕНИМ ВИВЧЕННЯМ АНГЛІЙСЬКОЇ ТА ІТАЛІЙСЬКОЇ МОВ №130 ІМЕНІ ДАНТЕ АЛІГ'ЕРІ МІСТА КИЄВА НА ЗЕМЕЛЬНІЙ ДІЛЯНЦІ ЗА АДРЕСОЮ: ВУЛ. ВЕЛИКА ВАСИЛЬКІВСЬКА, 128 У ГОЛОСІЇВСЬКОМУ РАЙОНІ М.КИЄВА	09.2023 12.2025
128	БУДІВНИЦТВО СПОРУДИ ПОДВІЙНОГО ПРИЗНАЧЕННЯ ІЗ ЗАХИСНИМИ ВЛАСТИВОСТЯМИ ПРОТИРАДІАЦІЙНОГО УКРИТТЯ СПЕЦІАЛІЗОВАНОЇ ШКОЛИ І-ІІІ СТУПЕНІВ З ПОГЛИБЛЕНИМ ВИВЧЕННЯМ АНГЛІЙСЬКОЇ МОВИ № 44 МІСТА КИЄВА НА ЗЕМЕЛЬНІЙ ДІЛЯНЦІ ЗА АДРЕСОЮ: ВУЛ. ЖИЛЯНСЬКА, 46, У ГОЛОСІЇВСЬКОМУ РАЙОНІ М.КИЄВА	09.2023 12.2025
129	РЕКОНСТРУКЦІЯ НЕЖИТЛОВОЇ БУДІВЛІ ЛІТ. "А-3" СПЕЦІАЛІЗОВАНОЇ ШКОЛИ І-ІІІ СТУПЕНІВ З ПОГЛИБЛЕНИМ ВИВЧЕННЯМ УКРАЇНСЬКОЇ МОВИ ТА ЛІТЕРАТУРИ № 260 МІСТА КИЄВА, ВУЛ. МАРШАЛА ЯКУБОВСЬКОГО, 7-Б У ГОЛОСІЇВСЬКОМУ РАЙОНІ	03.2022 12.2028
130	РЕКОНСТРУКЦІЯ З ПРИБУДОВОЮ БУДІВЕЛЬ І СПОРУД ГІМНАЗІЇ № 59 ІМЕНІ О. М. БОЙЧЕНКА, ВУЛ. ВЕЛИКА КИТАЇВСЬКА, 85 В ГОЛОСІЇВСЬКОМУ РАЙОНІ М. КИЄВА	01.2013 12.2028
131	БУДІВНИЦТВО СПОРУДИ ПОДВІЙНОГО ПРИЗНАЧЕННЯ ІЗ ЗАХИСНИМИ ВЛАСТИВОСТЯМИ ПРОТИРАДІАЦІЙНОГО УКРИТТЯ ГІМНАЗІЇ № 236 МІСТА КИЄВА НА ЗЕМЕЛЬНІЙ ДІЛЯНЦІ ЗА АДРЕСОЮ: ВУЛ. АКАДЕМІКА ЗАБОЛОТНОГО, 144 У ГОЛОСІЇВСЬКОМУ РАЙОНІ М.КИЄВА	09.2023 12.2025
132	БУДІВНИЦТВО СПОРУДИ ПОДВІЙНОГО ПРИЗНАЧЕННЯ ІЗ ЗАХИСНИМИ ВЛАСТИВОСТЯМИ ПРОТИРАДІАЦІЙНОГО УКРИТТЯ ШКОЛИ І-ІІІ СТУПЕНІВ №186 МІСТА КИЄВА НА ЗЕМЕЛЬНІЙ ДІЛЯНЦІ ЗА АДРЕСОЮ: ВУЛ. СЕЧЕНОВА, 8 У ГОЛОСІЇВСЬКОМУ РАЙОНІ М.КИЄВА	09.2023 12.2025
133	БУДІВНИЦТВО ГІДРОВУЗЛА, МІКРОРАЙОН БОРТНИЧІ, ПО ВУЛ.ДЯЧЕНКА В ДАРНИЦЬКОМУ РАЙОНІ М. КИЄВА	09.2007 12.2026
134	ВОДОПОСТАЧАННЯ 12 КВАРТАЛУ МІКРОРАЙОНУ БОРТНИЧІ	04.2010 12.2025
135	ВОДОПОНИЖЕННЯ ТЕРИТОРІЇ ПРИВАТНОЇ ЗАБУДОВИ МКР. ЧЕРВОНИЙ ХУТІР	02.2017 12.2026
136	ПОЛІПШЕННЯ ВОДОВІДВЕДЕННЯ ПРИВАТНОГО СЕКТОРА В МІКРОРАЙОНІ ЧЕРВОНИЙ ХУТІР (ДІЛЯНКА 9)	04.2005 12.2025
137	БУДІВНИЦТВО СПОРУДИ ПОДВІЙНОГО ПРИЗНАЧЕННЯ ІЗ ЗАХИСНИМИ ВЛАСТИВОСТЯМИ ПРОТИРАДІАЦІЙНОГО УКРИТТЯ ДОШКІЛЬНОГО НАВЧАЛЬНОГО ЗАКЛАДУ (ЯСЛА-САДОК) №5 ДАРНИЦЬКОГО РАЙОНУ М. КИЄВА НА ЗЕМЕЛЬНІЙ ДІЛЯНЦІ ЗА АДРЕСОЮ: ВУЛ. СРІБНОКІЛЬСЬКА, 4-А У ДАРНИЦЬКОМУ РАЙОНІ М.КИЄВА	09.2023 12.2025
138	БУДІВНИЦТВО СПОРУДИ ПОДВІЙНОГО ПРИЗНАЧЕННЯ ІЗ ЗАХИСНИМИ ВЛАСТИВОСТЯМИ ПРОТИРАДІАЦІЙНОГО УКРИТТЯ ДОШКІЛЬНОГО НАВЧАЛЬНОГО ЗАКЛАДУ (ЯСЛА-САДОК) №210 ДАРНИЦЬКОГО РАЙОНУ М. КИЄВА НА ЗЕМЕЛЬНІЙ ДІЛЯНЦІ ЗА АДРЕСОЮ: ВУЛ. СРІБНОКІЛЬСЬКА, 14-Б У ДАРНИЦЬКОМУ РАЙОНІ М.КИЄВА	09.2023 12.2025
139	БУДІВНИЦТВО СПОРУДИ ПОДВІЙНОГО ПРИЗНАЧЕННЯ ІЗ ЗАХИСНИМИ ВЛАСТИВОСТЯМИ ПРОТИРАДІАЦІЙНОГО УКРИТТЯ ДОШКІЛЬНОГО НАВЧАЛЬНОГО ЗАКЛАДУ (ЯСЛА-САДОК) КОМБІНОВАНОГО ТИПУ №132 ДАРНИЦЬКОГО РАЙОНУ М.КИЄВА ЗА АДРЕСОЮ: ВУЛ. БОРИСА ГМИРІ, 3-А У ДАРНИЦЬКОМУ РАЙОНІ М.КИЄВА	09.2023 12.2025
140	БУДІВНИЦТВО СПОРУДИ ПОДВІЙНОГО ПРИЗНАЧЕННЯ ІЗ ЗАХИСНИМИ ВЛАСТИВОСТЯМИ ПРОТИРАДІАЦІЙНОГО УКРИТТЯ ДОШКІЛЬНОГО НАВЧАЛЬНОГО ЗАКЛАДУ (ЯСЛА-САДОК) № 175 ДЕСНЯНСЬКОГО РАЙОНУ МІСТА КИЄВА НА ЗЕМЕЛЬНІЙ ДІЛЯНЦІ ЗА АДРЕСОЮ: ВУЛ. РАДИСТІВ, 61 У ДЕСНЯНСЬКОМУ РАЙОНІ М.КИЄВА	09.2023 12.2025
141	БУДІВНИЦТВО СПОРУДИ ПОДВІЙНОГО ПРИЗНАЧЕННЯ ІЗ ЗАХИСНИМИ ВЛАСТИВОСТЯМИ ПРОТИРАДІАЦІЙНОГО УКРИТТЯ ПОЧАТКОВОЇ ШКОЛИ "ЛІСОВІ ДЗВІНОЧКИ" ДЕСНЯНСЬКОГО РАЙОНУ МІСТА КИЄВА НА ЗЕМЕЛЬНІЙ ДІЛЯНЦІ ЗА АДРЕСОЮ: ВУЛ. КОСМОНАВТА ПОПОВИЧА (ВОЛКОВА), 22-А У ДЕСНЯНСЬКОМУ РАЙОНІ М.КИЄВА	09.2023 12.2025
142	БУДІВНИЦТВО СПОРУДИ ПОДВІЙНОГО ПРИЗНАЧЕННЯ ІЗ ЗАХИСНИМИ ВЛАСТИВОСТЯМИ ПРОТИРАДІАЦІЙНОГО УКРИТТЯ ЛІЦЕЮ №18 ДЕСНЯНСЬКОГО РАЙОНУ МІСТА КИЄВА НА ЗЕМЕЛЬНІЙ ДІЛЯНЦІ ЗА АДРЕСОЮ: ВУЛ. БРАТИСЛАВСЬКА, 14-А У ДЕСНЯНСЬКОМУ РАЙОНІ М.КИЄВА	09.2023 12.2025
143	БУДІВНИЦТВО СПОРУДИ ПОДВІЙНОГО ПРИЗНАЧЕННЯ ІЗ ЗАХИСНИМИ ВЛАСТИВОСТЯМИ ПРОТИРАДІАЦІЙНОГО УКРИТТЯ ПОЧАТКОВОЇ ШКОЛИ № 311	09.2023 12.2025

№ з/п	Найменування інвестиційного проекту	Період реалізації
	ДЕСНЯНСЬКОГО РАЙОНУ МІСТА КИЄВА НА ЗЕМЕЛЬНІЙ ДІЛЯНЦІ ЗА АДРЕСОЮ: ВУЛ. МИЛОСЛАВСЬКА, 27 У ДЕСНЯНСЬКОМУ РАЙОНІ М.КИЄВА	
144	БУДІВНИЦТВО СПОРУДИ ПОДВІЙНОГО ПРИЗНАЧЕННЯ ІЗ ЗАХИСНИМИ ВЛАСТИВОСТЯМИ ПРОТИРАДІАЦІЙНОГО УКРИТТЯ ГІМНАЗІЇ № 191 ІМ. П.Г. ТИЧІНИ З ПОГЛИБЛЕНИМ ВИВЧЕННЯМ ІНОЗЕМНИХ МОВ М. КИЄВА НА ЗЕМЕЛЬНІЙ ДІЛЯНЦІ ЗА АДРЕСОЮ: ВУЛ. МИКОЛАЙЧУКА ІВАНА, 9-А У ДНІПРОВСЬКОМУ РАЙОНІ М.КИЄВА	09.2023 12.2025
145	БУДІВНИЦТВО СПОРУДИ ПОДВІЙНОГО ПРИЗНАЧЕННЯ ІЗ ЗАХИСНИМИ ВЛАСТИВОСТЯМИ ПРОТИРАДІАЦІЙНОГО УКРИТТЯ НАВЧАЛЬНО-ВИХОВНОГО КОМПЛЕКСУ № 209 "СУЗІР'Я" (ПОЧАТКОВОЇ СПЕЦІАЛІЗОВАНОЇ ШКОЛИ-КОЛЕГІУМА) М.КИЄВА НА ЗЕМЕЛЬНІЙ ДІЛЯНЦІ ЗА АДРЕСОЮ: ВУЛ. БЕРЕЗНЯКІВСЬКА, 32 У ДНІПРОВСЬКОМУ РАЙОНІ М.КИЄВА	09.2023 12.2025
146	БУДІВНИЦТВО СПОРУДИ ПОДВІЙНОГО ПРИЗНАЧЕННЯ ІЗ ЗАХИСНИМИ ВЛАСТИВОСТЯМИ ПРОТИРАДІАЦІЙНОГО УКРИТТЯ СЕРЕДНЬОЇ ЗАГАЛЬНООСВІТНЬОЇ ШКОЛИ І-ІІІ СТУПЕНІВ №146 М. КИЄВА НА ЗЕМЕЛЬНІЙ ДІЛЯНЦІ ЗА АДРЕСОЮ: ПРОСПЕКТ МИРУ, 11 У ДНІПРОВСЬКОМУ РАЙОНІ М.КИЄВА	09.2023 12.2025
147	БУДІВНИЦТВО СПОРУДИ ПОДВІЙНОГО ПРИЗНАЧЕННЯ ІЗ ЗАХИСНИМИ ВЛАСТИВОСТЯМИ ПРОТИРАДІАЦІЙНОГО УКРИТТЯ НАВЧАЛЬНО-ВИХОВНОГО КОМПЛЕКСУ № 183 "ФОРТУНА" З ПОГЛИБЛЕНИМ ВИВЧЕННЯМ ІНОЗЕМНИХ МОВ (СПЕЦІАЛІЗОВАНОЇ ШКОЛИ І СТУПЕНЯ - ГІМНАЗІЇ) М. КИЄВА НА ЗЕМЕЛЬНІЙ ДІЛЯНЦІ ЗА АДРЕСОЮ: ВУЛ. ЮНОСТІ, 5 У ДНІПРОВСЬКОМУ РАЙОНІ М.КИЄВА	09.2023 12.2025
148	РЕКОНСТРУКЦІЯ БУДІВЛІ ГРОМАДСЬКОГО БУДИНКУ ДОШКІЛЬНОГО НАВЧАЛЬНОГО ЗАКЛАДУ N 224 НА ВУЛ.ПОПОВА, 7 В ОБОЛОНСЬКОМУ РАЙОНІ М.КИЄВА	04.2023 12.2026
149	БУДІВНИЦТВО СПОРУДИ ПОДВІЙНОГО ПРИЗНАЧЕННЯ ІЗ ЗАХИСНИМИ ВЛАСТИВОСТЯМИ ПРОТИРАДІАЦІЙНОГО УКРИТТЯ НАВЧАЛЬНО-ВИХОВНОГО КОМПЛЕКСУ "ШКОЛА І СТУПЕНЯ-ДОШКІЛЬНИЙ НАВЧАЛЬНИЙ ЗАКЛАД "ЛАСТІВКА" ОБОЛОНСЬКОГО РАЙОНУ М.КИЄВА НА ЗЕМЕЛЬНІЙ ДІЛЯНЦІ ЗА АДРЕСОЮ: ПРОСП. ОБОЛОНСЬКИЙ, 32А У ОБОЛОНСЬКОМУ РАЙОНІ М.КИЄВА	09.2023 12.2025
150	БУДІВНИЦТВО СПОРУДИ ПОДВІЙНОГО ПРИЗНАЧЕННЯ ІЗ ЗАХИСНИМИ ВЛАСТИВОСТЯМИ ПРОТИРАДІАЦІЙНОГО УКРИТТЯ СПЕЦІАЛІЗОВАНОЇ ШКОЛИ №181 ІМ. ІВАНА КУДРІ ПЕЧЕРСЬКОГО РАЙОНУ М.КИЄВА НА ЗЕМЕЛЬНІЙ ДІЛЯНЦІ ЗА АДРЕСОЮ: ВУЛ. ІВАНА КУДРІ, 22-А У ПЕЧЕРСЬКОМУ РАЙОНІ М.КИЄВА	09.2023 12.2025
151	БУДІВНИЦТВО СПОРУДИ ПОДВІЙНОГО ПРИЗНАЧЕННЯ ІЗ ЗАХИСНИМИ ВЛАСТИВОСТЯМИ ПРОТИРАДІАЦІЙНОГО УКРИТТЯ ЗАГАЛЬНООСВІТНЬОГО НАВЧАЛЬНОГО ЗАКЛАДУ І-ІІІ СТУПЕНІВ "СЕРЕДНЯ ЗАГАЛЬНООСВІТНЯ ШКОЛА № 63" ПОДІЛЬСЬКОГО РАЙОНУ М.КИЄВА НА ЗЕМЕЛЬНІЙ ДІЛЯНЦІ ЗА АДРЕСОЮ: ВУЛ. ІВАНА ВИГОВСЬКОГО, 10-П У ПОДІЛЬСЬКОМУ РАЙОНІ М.КИЄВА	09.2023 12.2025
152	БУДІВНИЦТВО СПОРУДИ ПОДВІЙНОГО ПРИЗНАЧЕННЯ ІЗ ЗАХИСНИМИ ВЛАСТИВОСТЯМИ ПРОТИРАДІАЦІЙНОГО УКРИТТЯ ЗАГАЛЬНООСВІТНЬОГО НАВЧАЛЬНОГО ЗАКЛАДУ І-ІІІ СТУПЕНІВ ""СПЕЦІАЛІЗОВАНА ШКОЛА № 3 З ПОГЛИБЛЕНИМ ВИВЧЕННЯМ ІНФОРМАЦІЙНИХ ТЕХНОЛОГІЙ" ПОДІЛЬСЬКОГО РАЙОНУ М.КИЄВА НА ЗЕМЕЛЬНІЙ ДІЛЯНЦІ ЗА АДРЕСОЮ: ПРОСП. ЄВРОПЕЙСЬКОГО СОЮЗУ, 84 У ПОДІЛЬСЬКОМУ РАЙОНІ М.КИЄВА	09.2023 12.2025
153	РЕКОНСТРУКЦІЯ НЕЖИТЛОВОЇ БУДІВЛІ ЛІТ. "А-2" ПІД АДМІНІСТРАТИВНУ БУДІВЛЮ ДЛЯ НАДАННЯ СОЦІАЛЬНИХ ПОСЛУГ, ПОСЛУГ У СФЕРІ СОЦІАЛЬНОГО ЗАХИСТУ ГРОМАДЯН ЗА АДРЕСОЮ: М. КИЇВ, ВУЛИЦЯ МОСТИЦЬКА, БУДИНОК 20	05.2018 12.2027
154	РЕКОНСТРУКЦІЯ НЕЖИТЛОВОЇ БУДІВЛІ ЛІТ."А" ДЛЯ РОЗМІЩЕННЯ ЦЕНТРУ КОМПЛЕКСНОЇ РЕАБІЛІТАЦІЇ ОСІБ З ІНВАЛІДНІСТЮ ЗА АДРЕСОЮ М.КИЇВ ПРОСПЕКТ ПРАВДИ, Б.4	03.2019 12.2025
155	БУДІВНИЦТВО СПОРУДИ ПОДВІЙНОГО ПРИЗНАЧЕННЯ ІЗ ЗАХИСНИМИ ВЛАСТИВОСТЯМИ ПРОТИРАДІАЦІЙНОГО УКРИТТЯ ЛІЦЕЮ "ЕКО" № 198 НА ЗЕМЕЛЬНІЙ ДІЛЯНЦІ ЗА АДРЕСОЮ: ВУЛ. ЖУЛЯ ВЕРНА, 9-А У СВЯТОШИНСЬКОМУ РАЙОНІ М. КИЄВА	09.2023 12.2025
156	БУДІВНИЦТВО СПОРУДИ ПОДВІЙНОГО ПРИЗНАЧЕННЯ ІЗ ЗАХИСНИМИ ВЛАСТИВОСТЯМИ ПРОТИРАДІАЦІЙНОГО УКРИТТЯ СЕРЕДНЬОЇ ЗАГАЛЬНООСВІТНЬОЇ ШКОЛИ № 55 СВЯТОШИНСЬКОГО РАЙОНУ М. КИЄВА НА ЗЕМЕЛЬНІЙ ДІЛЯНЦІ ЗА АДРЕСОЮ: ВУЛ. ОСІННЯ, 35 У СВЯТОШИНСЬКОМУ РАЙОНІ М. КИЄВА	09.2023 12.2025
157	БУДІВНИЦТВО СПОРУДИ ПОДВІЙНОГО ПРИЗНАЧЕННЯ ІЗ ЗАХИСНИМИ ВЛАСТИВОСТЯМИ ПРОТИРАДІАЦІЙНОГО УКРИТТЯ СЕРЕДНЬОЇ ЗАГАЛЬНООСВІТНЬОЇ ШКОЛИ № 223 СВЯТОШИНСЬКОГО РАЙОНУ М.КИЄВА НА ЗЕМЕЛЬНІЙ ДІЛЯНЦІ ЗА АДРЕСОЮ: ВУЛ. ОЛЕКСАНДРА МАХОВА, 6-Г У СВЯТОШИНСЬКОМУ РАЙОНІ М.КИЄВА	09.2023 12.2025
158	БУДІВНИЦТВО СПОРУДИ ПОДВІЙНОГО ПРИЗНАЧЕННЯ ІЗ ЗАХИСНИМИ ВЛАСТИВОСТЯМИ ПРОТИРАДІАЦІЙНОГО УКРИТТЯ КИЇВСЬКОЇ ГІМНАЗІЇ №154 СВЯТОШИНСЬКОЇ РАЙОННОЇ У М. КИЄВІ ДЕРЖАВНОЇ АДМІНІСТРАЦІЇ НА ЗЕМЕЛЬНІЙ ДІЛЯНЦІ ЗА АДРЕСОЮ: ПРОСП. БЕРЕСТЕЙСЬКИЙ, 63 У СВЯТОШИНСЬКОМУ РАЙОНІ М.КИЄВА	09.2023 12.2025

№ з/п	Найменування інвестиційного проєкту	Період реалізації
159	БУДІВНИЦТВО СПОРУДИ ПОДВІЙНОГО ПРИЗНАЧЕННЯ ІЗ ЗАХИСНИМИ ВЛАСТИВОСТЯМИ ПРОТИРАДІАЦІЙНОГО УКРИТТЯ СПЕЦІАЛІЗОВАНОЇ ШКОЛИ № 197 ІМ. ДМИТРА ЛУЦЕНКА СВЯТОШИНСЬКОГО РАЙОНУ М. КИЄВА НА ЗЕМЕЛЬНІЙ ДІЛЯНЦІ ЗА АДРЕСОЮ: ВУЛ. ВАСИЛЯ ДОМАНИЦЬКОГО, 12 У СВЯТОШИНСЬКОМУ РАЙОНІ М. КИЄВА	09.2023 12.2025
160	БУДІВНИЦТВО СПОРУДИ ПОДВІЙНОГО ПРИЗНАЧЕННЯ ІЗ ЗАХИСНИМИ ВЛАСТИВОСТЯМИ ПРОТИРАДІАЦІЙНОГО УКРИТТЯ СЕРЕДНЬОЇ ЗАГАЛЬНООСВІТНЬОЇ ШКОЛИ № 83 СВЯТОШИНСЬКОГО РАЙОНУ М.КИЄВА НА ЗЕМЕЛЬНІЙ ДІЛЯНЦІ ЗА АДРЕСОЮ: ВУЛИЦЯ ГЕРОІВ КОСМОСУ, 3 У СВЯТОШИНСЬКОМУ РАЙОНІ М. КИЄВА	09.2023 12.2025
161	РЕКОНСТРУКЦІЯ НЕЖИТЛОВОЇ БУДІВЛІ, ЛІТ. "А" ДЛЯ СТВОРЕННЯ УМОВ ДЛЯ НАДАННЯ СОЦІАЛЬНИХ ТА РЕАБІЛІТАЦІЙНИХ ПОСЛУГ, ПОСЛУГ У СФЕРІ СОЦІАЛЬНОГО ЗАХИСТУ ГРОМАДЯН НА ВУЛИЦІ ЯКУБА КОЛАСА, 8-А У СВЯТОШИНСЬКОМУ РАЙОНІ М.КИЄВА	04.2021 12.2026
162	БУДІВНИЦТВО СПОРУДИ ПОДВІЙНОГО ПРИЗНАЧЕННЯ ІЗ ЗАХИСНИМИ ВЛАСТИВОСТЯМИ ПРОТИРАДІАЦІЙНОГО УКРИТТЯ ПОЧАТКОВОЇ СПЕЦІАЛІЗОВАНОЇ ШКОЛИ І СТУПЕНЯ № 164 З ПОГЛИБЛЕНИМ ВИВЧЕННЯМ ОКРЕМИХ ПРЕДМЕТІВ М.КИЄВА НА ЗЕМЕЛЬНІЙ ДІЛЯНЦІ ЗА АДРЕСОЮ: ВУЛ.УМАНСЬКА, 39 У СОЛОМ'ЯНСЬКОМУ РАЙОНІ М.КИЄВА	09.2023 12.2025
163	БУДІВНИЦТВО СПОРУДИ ПОДВІЙНОГО ПРИЗНАЧЕННЯ ІЗ ЗАХИСНИМИ ВЛАСТИВОСТЯМИ ПРОТИРАДІАЦІЙНОГО УКРИТТЯ ЛІЦЕЮ №142 М.КИЄВА НА ЗЕМЕЛЬНІЙ ДІЛЯНЦІ ЗА АДРЕСОЮ: ВУЛ.ПОЛІТЕХНІЧНА, 2-А У СОЛОМ'ЯНСЬКОМУ РАЙОНІ М.КИЄВА	09.2023 12.2025
164	РЕКОНСТРУКЦІЯ СТАДІОНУ ГІМНАЗІЇ "МІЛЕНІУМ" № 318 М. КИЄВА НА ВУЛ. ІВАНА ПУЛЮЯ, 3-Б У СОЛОМ'ЯНСЬКОМУ РАЙОНІ	01.2021 08.2026
165	РЕКОНСТРУКЦІЯ БУДІВЛІ ДЛЯ СТВОРЕННЯ ЦЕНТРУ КОМПЛЕКСНОЇ РЕАБІЛІТАЦІЇ ДЛЯ ДІТЕЙ ТА ОСІБ З ІНВАЛІДНІСТЮ НА ВУЛ. МИХАЙЛА ДОНЦЯ, 18-В	03.2025 12.2027
166	БУДІВНИЦТВО СПОРУДИ ПОДВІЙНОГО ПРИЗНАЧЕННЯ ІЗ ЗАХИСНИМИ ВЛАСТИВОСТЯМИ ПРОТИРАДІАЦІЙНОГО УКРИТТЯ ЛІЦЕЮ "УНІВЕРСУМ" ШЕВЧЕНКІВСЬКОГО РАЙОНУ М. КИЄВА НА ЗЕМЕЛЬНІЙ ДІЛЯНЦІ ЗА АДРЕСОЮ: ВУЛ. ПОЛІТЕХНІЧНА, 3-А У ШЕВЧЕНКІВСЬКОМУ РАЙОНІ М.КИЄВА	09.2023 12.2025
167	БУДІВНИЦТВО СПОРУДИ ПОДВІЙНОГО ПРИЗНАЧЕННЯ ІЗ ЗАХИСНИМИ ВЛАСТИВОСТЯМИ ПРОТИРАДІАЦІЙНОГО УКРИТТЯ ГІМНАЗІЇ № 172 "НИВКИ" ШЕВЧЕНКІВСЬКОГО РАЙОНУ М.КИЄВА НА ЗЕМЕЛЬНІЙ ДІЛЯНЦІ ЗА АДРЕСОЮ: ВУЛ. РУЖИНСЬКА, 30/32 У ШЕВЧЕНКІВСЬКОМУ РАЙОНІ М.КИЄВА	09.2023 12.2025
168	БУДІВНИЦТВО СПОРУДИ ПОДВІЙНОГО ПРИЗНАЧЕННЯ ІЗ ЗАХИСНИМИ ВЛАСТИВОСТЯМИ ПРОТИРАДІАЦІЙНОГО УКРИТТЯ СПЕЦІАЛІЗОВАНОЇ ШКОЛИ І-ІІІ СТУПЕНІВ №41 ІМ.З.К.СЛЮСАРЕНКА З ПОГЛИБЛЕНИМ ВИВЧЕННЯМ АНГЛІЙСЬКОЇ МОВИ ШЕВЧЕНКІВСЬКОГО РАЙОНУ М.КИЄВА НА ЗЕМЕЛЬНІЙ ДІЛЯНЦІ ЗА АДРЕСОЮ: ПРОСП. БЕРЕСТЕЙСЬКИЙ, 7-А У ШЕВЧЕНКІВСЬКОМУ РАЙОНІ М.КИЄВА	09.2023 12.2025

Прогноз бюджету міста Києва на 2025 - 2027 роки

I. Загальна частина

Прогноз бюджету міста Києва на 2025 - 2027 роки (далі – Прогноз) розроблено на основі положень Бюджетного кодексу України, Податкового кодексу України, Бюджетної декларації на 2025 – 2027 роки, схваленої постановою Кабінету Міністрів України від 28 червня 2024 року № 751, Стратегії розвитку міста Києва до 2025 року, затвердженої рішенням Київської міської ради від 15 грудня 2011 року № 824/7060 (у редакції рішення Київської міської ради від 06 липня 2017 року № 724/2886), міських цільових програм та з урахуванням особливостей в умовах воєнного стану в Україні, також з врахуванням:

Національній стратегії доходів до 2030 року,

Стратегії реформування системи управління державними фінансами на 2022 - 2025 роки,

Стратегії реформування державного управління України на 2022 - 2025 роки.

У лютому 2022 року розпочалося повномасштабне вторгнення російської федерації в Україну. 24 лютого 2022 року Указом Президента України введено воєнний стан, який продовжено і дотепер. Військові дії спричинили руйнівний вплив на життя людей та масове порушення ланцюгів економічної діяльності, руйнування інфраструктури, що насамперед призводить до значних економічних втрат як в Україні, так і в регіоні Європи, Центральній Азії та решти світу.

Негативний вплив воєнних дій на території України та неможливість наразі визначити наслідки російської агресії унеможливають розроблення реалістичних прогнозів економічного і соціального розвитку країни та, як наслідок, бюджетних показників на середньостроковий період.

Прогноз відображає найбільш вірогідний сценарій розвитку економіки з урахуванням поточної економічної ситуації, що склалася у зв'язку з воєнним станом в Україні в цілому та для міста Києва зокрема. Прогноз на 2025 - 2027 роки враховує останні зміни у законодавстві, незмінність обраного курсу на реформи та європейський вектор розвитку.

Послідовна та прогнозована бюджетна політика — це рух до фінансової стабільності, сприятиме підвищенню ефективності та посиленню бюджетної дисципліни.

Прогнозні показники на 2025 - 2027 роки сприятимуть передбачуваності бюджетної системи та стануть підґрунтям для середньострокового бюджетного планування, що дасть можливість визначати пріоритети використання бюджетних коштів з метою ефективного їх розподілу, в тому числі з урахуванням необхідності забезпечення гендерної рівності, стимулювання економіки для подолання негативних наслідків, спричинених воєнною агресією росії. Повинно сприяти

забезпеченню фінансової стабільності та зміцненню економічного зростання у середньостроковій перспективі, покращенню та підвищенню якості публічних послуг, зробіть «видимими» різні групи отримувачів та надавачів публічних послуг.

Цілі та очікувані результати, які планується досягти у 2025 - 2027 роках:

зміцнення фінансової стабільності з метою фінансування життєзабезпечуючих сфер міста та пріоритетних напрямів соціально-економічного розвитку з врахуванням часового проміжку й інтенсивності військових дій, масштабу подальших руйнувань;

ліквідація наслідків воєнної агресії росії, відновлення та покращення добробуту та якості життя населення міста, забезпечення розвитку міської інфраструктури;

забезпечення сталого розвитку міста через ефективне використання ресурсів з урахуванням інтересів майбутніх поколінь.

Прогнозом бюджету міста Києва на 2025 - 2027 роки очікуються наступні результати:

забезпечення фінансування в межах повноважень заходів, пов'язаних із подовженням воєнного стану на території України;

зміцнення фінансової спроможності бюджету міста Києва;

поліпшення адміністрування місцевих податків і зборів, надання пільг платникам податків в умовах воєнного стану в Україні, забезпечення позитивної динаміки надходжень до бюджету міста Києва;

визначення і дотримання чітких пріоритетів у сфері видатків бюджету міста Києва з метою ліквідації наслідків російської агресії, відбудова зруйнованого, підвищення стандартів життя і рівня добробуту громадян;

спрощення процесу управління бюджетними коштами;

удосконалення системи результативних показників у рамках застосування програмно-цільового методу під час складання та виконання бюджету міста Києва з метою підвищення якості надання послуг у відповідних сферах;

підвищення відповідальності головних розпорядників бюджетних коштів за ефективно та раціональне використання бюджетних коштів, посилення бюджетної дисципліни та контролю за витратами бюджету.

Можливі ризики невиконання прогнозних показників:

недоотримання запланованого рівня доходів внаслідок надання додаткових пільг в результаті подовження воєнного стану в Україні та негативного впливу наслідків на економічний розвиток в країні та в місті Києві зокрема;

зменшення обсягів трансфертів з Державного бюджету України;

збільшення навантаження на бюджет міста Києва в частині обслуговування боргу;

збільшення кількості зруйнованих та/або пошкоджених об'єктів критичної та соціальної інфраструктури, об'єктів житлового і громадського призначення, інших об'єктів комунальної власності, спричинених збройною агресією російської федерації, особливої актуальності набувають питання відновлення та розвитку територій.

Заходи з мінімізації впливу ризиків на показники бюджету:

підвищення результативності та ефективності бюджетних витрат;

контрольованість та встановлення стратегічної орієнтації бюджетної політики;

підвищення рівня бюджетної дисципліни, в тому числі шляхом оптимізації мережі, штатів та контингентів;

з метою ліквідації негативних наслідків збройної агресії російської федерації проти України, прискореного відновлення зруйнованих та/або пошкоджених об'єктів критичної та соціальної інфраструктури, об'єктів житлового і громадського призначення до стану, що дасть змогу забезпечити повернення внутрішньо переміщених осіб та біженців, створення сприятливих умов для діяльності суб'єктів господарювання незалежно від форми власності затвердження плану відновлення та розвитку міста.

II. Основні прогностичні показники економічного та соціального розвитку міста Києва на 2025-2027 роки

Попри широкомасштабну війну на сьогодні важливим завданням залишається забезпечення комплексного і збалансованого функціонування міста Києва з використанням організаційних, економічних та правових інструментів. Виконання такого завдання передбачає впровадження механізму довгострокового та середньострокового планування і прогнозування соціально-економічного розвитку столиці.

У 2025–2027 роках динаміка економічних показників міста, передусім, визначатиметься тривалістю військових дій, масштабами руйнувань, обсягами фінансової підтримки з боку міжнародних партнерів для стимулювання і відновлення економіки, а також наслідками негативного впливу втрат людських ресурсів через війну, розв'язану російською федерацією проти України.

Зовнішні економічні умови прогнозу:

основну частину експорту товарів з міста Києва та майже половину імпорту товарів до міста Києва будуть становити товари, що виробляються/споживаються в інших регіонах України

світові ціни на зерно та олію (після значного падіння в 2023–2024 рр.) будуть повільно зростати в 2025–2027 рр.;

в 2025–2027 рр. темпи зростання ВВП в країнах-імпортерах товарів міста Києва будуть значно нижчими ніж вони були в докризовий період (2002–2007 рр.);

в 2024–2025 рр. обсяги капітальних інвестицій будуть падати, а в 2026–2027 рр. темпи їх зростання будуть нижчими за темпи зростання реального наявного доходу населення, що буде стримувати попит на товари інвестиційного імпорту;

темпи зростання обсягу прямих іноземних інвестицій будуть перевищувати темпи зростання імпорту товарів в 2026–2027 рр., що буде сприяти зростанню частки інвестиційного імпорту;

в умовах затягування війни високою є ймовірність посилення в ряді зарубіжних країн сприятливого середовища для інтеграції та працевлаштування українців і, зокрема, киян – біженців від війни, а після закінчення війни виїде певна кількість киян–чоловіків, що призведе до дефіциту робочої сили.

Головні сприятливі чинники для розвитку:

посилення Збройних сил України,

зниження безпекових ризиків та нормалізація умов для функціонування економіки на прогнозованому горизонті;

розблокування морських портів, розширення можливостей для інвестиційної та господарської діяльності, поступове повернення в Україну вимушених мігрантів;

своєчасне надходження міжнародної військової та фінансової допомоги, що зміцнить можливості захисту країни, а також сформує базис стійкого відновлення;

реалізація міжнародних програм і проектів відбудови економіки України, насамперед у частині відновлення фізичної інфраструктури;

подальше зростання споживчого попиту на тлі підвищення реальних доходів населення.

Внутрішні гальмуючі чинники:

посилення адміністративного і фіскального тиску на вітчизняне підприємництво (під приводом наповнення державної скарбниці для забезпечення військових і соціальних цілей);

відсутність ресурсів для розгортання соціальної інфраструктури, завдяки якій відбувалося б стимулювання повернення населення з-за кордону;

збитки від російських атак, зокрема, на енергетичну інфраструктуру України та, як наслідок, перебої з енергопостачанням є можливими чинниками уповільнення зростання економіки міста найближчими роками;

подальше скорочення загальної чисельності населення міста.

Важливими умовами/припущеннями прогнозу є:

відбуватиметься відновлення чисельності постійного населення після закінчення війни за рахунок демобілізації киян і інтеграції частини внутрішньо переміщених осіб з інших регіонів; повернення в місто невеликої кількості киян-біженців від війни (із тих, що не повернулися станом на середину 2024 р.), але значна їх частина залишиться жити/працювати за кордоном (за досить довгий термін війни вони встигнуть інтегруватися в країнах тимчасового проживання);

зростатиме природний приріст населення – внаслідок відновлення/покращення його статеві-вікової структури за рахунок повернення в місто киян фертильного віку, інтеграції частини ВПО, посилення соціальної підтримки молодих сімей, створення належних умов для праці і заробітку, розвитку охорони здоров'я, підвищення комфортності і безпеки проживання в місті Києві;

відновиться тенденція досить значних темпів росту номінальної заробітної плати та фонду оплати праці, що забезпечуватиметься позитивною динамікою економічного зростання міста Києва, законодавчо унормованою індексацією заробітної плати на рівень інфляції, важливістю для бізнесу збереження персоналу й залучення кваліфікованих спеціалістів;

відбуватиметься покращення ситуації на ринку праці, проте з очікуваним значним дефіцитом кваліфікованих кадрів за рядом спеціальностей;

прогнозується помірна динаміка споживчих цін та цін виробників з поступовим уповільненням після закінчення воєнних дій;

очікується, що принаймні у 2024 – першій половині 2026 років споживчі ціни на природний газ, теплову енергію та гарячу воду населення не збільшаться. Натомість тарифи на водопостачання й водовідведення, а також на електроенергію скоріш за все будуть переглянуті вже у першому півріччі 2024 р., особливо враховуючи нагальну необхідність відновлення пошкоджених/зруйнованих внаслідок військових дій відповідних мереж та обладнання. Ймовірно вже у 2024 році зростуть також комунальні ціни на утримання та обслуговування житла, зокрема через необхідність відновлення/ремонтів в умовах здорожчання матеріалів та комплектуючих;

залишатиметься значний фінансовий дефіцит, що обмежуватиме можливості реалізації багатьох інвестиційних проєктів столиці лише життєво необхідними до закінчення воєнних дій;

зберігатиметься тенденція відновлення роботи підприємств практично по усіх економічних видах діяльності, зокрема тих, які забезпечують найбільший внесок у фінансове сальдо: промисловість, торгівля, фінансова та страхова

діяльність з подальшим суттєвішим покращанням фінансового стану підприємств;

значні виробничі спроможності ОПК в довгостроковій перспективі нададуть можливість Україні конкурувати на міжнародному ринку озброєнь.

скорочуватиметься попит на окремі види послуг, які становлять більше половини ВРП міста, зокрема зменшення пропозицій від висококваліфікованих спеціалістів (ІТ-сектор, фінанси, дизайн, консалтинг тощо).

продовжуватиме зростати частка ЄС-27 у вартісному обсязі експорту товарів з міста Києва.

темпи зростання ВРП міста Києва в 2025–2027 рр. будуть вищими за темпи зростання ВВП України;

темпи зростання обсягу капітальних інвестицій в 2025–2027 рр. будуть перевищувати темпи зростання імпорту товарів, що сприятиме зростанню частки інвестиційного імпорту.

Основні прогностичні показники економічного і соціального розвитку міста Києва є попередньо-орієнтовними та надалі можуть бути скориговані на основі уточнення статистичних даних, зміни поточної військової, соціально-економічної ситуації та сценарних умов функціонування економіки з урахуванням внутрішніх і зовнішніх ризиків та загроз розвитку економіки до прийняття відповідного акту Кабінету Міністрів України про схвалення основних прогностичних макропоказників економічного і соціального розвитку України на 2025 та подальші роки.

Під час розроблення прогнозу соціально-економічного розвитку міста Києва на 2025–2027 роки враховано:

статистичні показники, зокрема за 2023 рік, й очікувані макропоказники Міністерства економіки України, Міністерства фінансів України та Національного банку України на 2024 рік і прогностичні (попередні) на 2025 рік;

припущення провідних міжнародних рейтингових агентств та експертів щодо макроекономічної ситуації в Україні на 2024–2025 роки;

період дії воєнного стану та ліквідації наслідків збройної агресії проти України.

Так, характерною ознакою поточного прогнозу є високий ступінь невизначеності, як з погляду часового проміжку й інтенсивності військових дій, масштабу подальших руйнувань, так і припущень щодо зовнішньоекономічної кон'юнктури (волатильність цін на світових товарних ринках, блокування експорту / імпорту, передвиборні кампанії західних партнерів тощо). Значна невизначеність щодо ключових припущень соціально-економічного розвитку обумовлює наявність різних сценаріїв прогнозу зі значним ступенем відхилення.

Високі ризики ускладнюють процес прогнозування та знижують точність прогнозів.

Валовий регіональний продукт (ВРП)

Економічне відновлення в місті Києві і надалі триватиме завдяки адаптивності українського бізнесу. Цьому також сприятиме відносно стримана фіскальна політика, поживлення зовнішнього попиту та подальша розбудова експортних шляхів, а також зростання доходів домогосподарств. Однак війна триває і її наслідки відображаються на економіці, а імпульс зростання, зумовлений низькою базою 2022 року, поступово вичерпуватиметься до часу суттєвого припливу інвестицій та/або зниження безпекових ризиків.

Очікується, що столиця у більшості сфер відновлюватиметься швидше, ніж Україна в цілому, а отже, може стати рушієм масштабного відновлення. Це пов'язано з більш потужною економічною позицією міста Києва та наявністю висококваліфікованих кадрів, а також з тим, що місто зазнало порівняно меншої шкоди від війни, ніж інші регіони країни.

Помірні темпи зростання економіки в 2024 році порівняно за 2023 роком збережуться через втрати енергетичної структури. Реальний ВРП у 2024 році, за прогнозними оцінками, очікується на рівні 103,1%. Починаючи з 2025 року темпи зростання трохи прискоряться з 3,5% до 5,2% у 2027 році завдяки поживленню споживчого попиту, налагодженню технологічних та логістичних процесів, відновленню інвестиційної діяльності, зокрема, завдяки перспективам євроінтеграції.

За оцінками, питома вага ВРП по місту Києву в загальному обсязі ВВП по Україні у прогнозному періоді зросте з 25,7% у 2024 році до 29,0% у 2027 році через більш активне відновлення економіки столиці, порівняно з іншими регіонами, та зосередження в місті значних фінансових ресурсів.

Активні процеси модернізації у виробничому секторі та створення нових виробництв потребуватимуть долучення суміжних видів діяльності, що стане акселератором активного розвитку сфери послуг, зокрема всіх видів транспортних послуг, ІТ-сфери, професійної діяльності, фінансової та страхової діяльності, операцій з нерухомим майном. Відкриття кордонів для подорожей (зокрема іноземний туризм до міста Києва), повернення містян та відтворення відчуття стабільності та безпеки стимулюватимуть розвиток креативних індустрій і таких видів сфери послуг, що є доволі чутливими до відновлення попиту – це діяльність у сфері адміністративного та допоміжного обслуговування, тимчасове розміщування й організація харчування, культура, мистецтво, спорт, розваги та відпочинок. У свою чергу, сфера послуг державного управління (освіта, охорона здоров'я та державне управління й оборона; обов'язкове соціальне страхування) у прогнозному періоді, враховуючи

покращення безпекової ситуації, продовжуватимуть посідати першість у структурі, хоча поступово й зменшуючи свою вагу.

Водночас втрати виробничого та людського потенціалу стримуватимуть відновлення економіки, яка ще тривалий час перебуватиме нижче свого потенційного рівня через порушення логістики та повільне відновлення ринку праці.

Промисловість

Враховуючи доволі низьку порівняльну базу 2022 року, у 2023 році відбулося суттєве зростання промислового виробництва в місті Києві – на 28,8%, зокрема за рахунок приросту виробництва окремих його видів (виробництво хімічних речовин і хімічної продукції у 2,8 раза, машинобудування – у 1,9 раза, металургійне виробництво, виробництво готових металевих виробів, крім машин і устаткування – у 1,3 раза тощо).

Внаслідок подальшого відновлення ділової активності підприємств, їх адаптивності до сучасних умов, очікується, що в 2024 році промислове виробництво в місті Києві зросте на 4,1% за рахунок зростання в усіх видах промислової діяльності, в першу чергу, пов'язаними з ОПК та забезпеченням життєдіяльності міста, зокрема у машинобудуванні, легкій, харчовій промисловості та фармацевтиці.

Прогнозується, що в 2025 – 2027 роках триватиме подальше відновлення промислового виробництва, яке в 2025 році зросте на 2,9%, в 2026 році – на 3,5%, в 2027 році – на 3,4%. Продовжить зростати і обсяг реалізованої промислової продукції в місті Києві: з 675,9 млрд грн у 2025 році до 737,6 млрд грн у 2027 році.

Прогнозований розвиток виробничої сфери міста відбуватиметься з урахуванням:

необхідності модернізації, екологізації, посилення енергонезалежності та енергоощадливості підприємств промисловості;

налагодження дієвого зв'язку між дослідницькою і підприємницькою сферами, підтримки комунальних підприємств міста Києва в інноваційній діяльності та взаємодії з зовнішніми розробниками інноваційних продуктів й рішень;

активного розвитку оборонних технологій, враховуючи існування постійної загрози з боку країни-агресора;

становлення та розвитку соціального підприємництва як інноваційного інструмента вирішення локальних соціальних проблем мешканців міста;

відновлення ринку праці.

Споживчий ринок

З початком воєнних дій роздрібна торгівля столиці зіштовхнулася з цілою низкою проблем, які зумовили шокове падіння роздрібно-го товарообігу.

Але вже з березня 2023 року роздрібна торгівля столиці демонструвала досить високі темпи нарощування обсягів, які загалом за рік зросли на 22,5%.

Актуалізація динаміки роздрібно-ї торгівлі міста Києва у 2023 році будується на таких висхідних умовах:

продовжитися відновлення зруйнованої логістики та побудова нових ланцюгів поставки товарів;

відбудеться поступове зростання доходів населення та відновлення його чисельності, що сформує можливість задоволення відкладеного на час воєнних дій попиту на товари не першої необхідності;

уповільнення темпів споживчої інфляції, що стимулюватиме зростання платоспроможного попиту населення, а також підтримуватиме збільшення роздрібно-го товарообороту.

Як і в цілому, подальший розвиток роздрібно-ї торгівлі визначатиметься термінами завершення воєнних дій.

У 2024 р. зростання обсягів роздрібно-ї торгівлі очікується на рівні 15,0%, а її загальний обсяг перевищуватиме 435,1 млрд грн.

Позитивні тенденції розвитку роздрібно-ї торгівлі в місті Києві у 2024 році, збережуться і продовжаться у 2025–2027 роках.

Населення міста буде збільшуватися як за рахунок повернення киян, що тимчасово виїхали з міста, так і за рахунок внутрішньо переміщених осіб. Завершення воєнних дій сприятиме зростання попиту на усі споживчі товари, що на тлі відновлення їх виробництва зумовить прискорений розвиток роздрібно-ї торгівлі в столиці.

У 2025 році зростання обсягів роздрібно-ї торгівлі очікується на рівні 117,0% (544,7 млрд грн), у 2026 році за рахунок подальшого зростання споживчого попиту – на 25,0% (близько 715 млрд грн), а у 2027 році – на 20,0% (875,1 млрд грн).

Ризиками прогнозу є можливість затягування воєнних дій, збільшення масштабів бомбардувань столиці, що може призвести до руйнувань енергетичної та торговельної інфраструктури і вплине на чисельність наявного населення. Затягування воєнних дій також ускладнить ресурсне забезпечення роздрібно-ї торгівлі. Крім того існує вірогідність дестабілізації валютного курсу, наслідком якої стане прискорення споживчої інфляції, що також негативно впливатиме на роздрібний товарооборот.

Інфляція

Ключовим ризиком для інфляційної динаміки та економічного розвитку залишається перебіг повномасштабної війни, яка триває та завдає нових втрат українській економіці.

Також актуальними залишаються такі ризики: виникнення додаткових бюджетних потреб для підтримання обороноздатності чи покриття значних дефіцитів, зокрема в енергетичній сфері; суттєві пошкодження інфраструктури, передусім енергетичної, що обмежуватиме економічну активність і тиснутиме на ціни з боку пропозиції; продовження часткового блокування кордонів деякими країнами ЄС для вантажних перевезень, що стримуватиме експорт та здорожчуватиме імпорт; поглиблення негативних міграційних тенденцій; загострення ситуації на Близькому Сході, що, зокрема, збільшує для світової економіки ризики можливих перебоїв у постачанні енергоресурсів та їхнього подорожчання. Водночас зберігається ймовірність реалізації й низки позитивних сценаріїв, пов'язаних, зокрема, з подальшим розширенням експортних можливостей, передачею Україні коштів від знерухомлених російських активів, пришвидшенням євроінтеграційних процесів, реалізацією масштабної програми відновлення України, подальше зростання споживчого попиту на тлі підвищення реальних доходів населення.

Упродовж I кварталу 2024 року споживча інфляція сповільнювалася через: теплу зимову погоду, яка забезпечила більшу пропозицію сирих продуктів харчування, а також сприяла послабленню тиску з боку витрат бізнесу, зокрема на енергоносії. Загалом до кінця 2024 року по місту Києву інфляційні очікування становитимуть 113,3% у розрахунку грудень до грудня попереднього року.

Протягом наступних 2025–2027 років прогнозується помірне посилення інфляційного тиску з огляду на очікуване вичерпання ефектів більших врожаїв попереднього року, подальше відновлення споживання та підвищення витрат бізнесу в умовах війни. Відновлення поступового поетапного доведення тарифів до ринкового рівня, зокрема шляхом підвищення тарифів для населення на газ та теплопостачання в період опалювального сезону.

У підсумку зростання споживчих цін упродовж 2025–2027 років прогнозується в середньому на рівні 108,7% (у розрахунку грудень до грудня попереднього року), зокрема: 2025 рік – 110,1%, 2026 рік – 108,5% та 2027 рік – 107,6%.

Доходи населення

Динаміка середньої заробітної плати у місті Києві у воєнні роки демонструє загальну тенденцію росту, що відобразилося ростом пропонованих заробітних плат за вакансіями роботодавців. Це обумовилося тим, що в цілому

від початку повномасштабного вторгнення (станом на кінець 2023 – початок 2024 року) за кількістю вакансій ринок праці відновився на 93%.

Разом з цим, в умовах зростаючих можливостей на тлі активізації економічної активності, суб'єкти господарювання також будуть підвищувати рівень оплати праці з метою залучення висококваліфікованої робочої сили. Однак, в короткостроковій перспективі це не сприятиме повноцінному поверненню робочої сили з-за кордону, враховуючи, що у країнах Європи економічні умови та рівень оплати праці значно привабливіший, ніж в Україні. Ці процеси визначатимуть динаміку середньомісячної заробітної плати, яка продовжить зростати у номінальному та реальному вимірі, з урахуванням згасання інфляційних процесів.

Так, згідно з прогнозними розрахунками, середньомісячна номінальна заробітна плата одного штатного працівника у місті Києві у середньому зростатиме на 9,0%: з 30,2 тис. грн у 2024 році до майже 47,7 тис. грн у 2027 році.

Підвищення рівня заробітної плати в місті Києві стане важливою умовою забезпечення успішного повоєнного відновлення міста, що буде пов'язано з:

прогнозованим (хоча й досить помірним) ростом економічної активності; поступовим відновленням повної зайнятості та зменшенням частки неформальної (неофіційної) зайнятості;

поступовим поверненням в місто високооплачуваних фахівців та співробітників міжнародних організацій та компаній (ближче до кінця війни та після війни);

декларованим підвищенням мінімальної заробітної плати (зокрема з 01.01.2024 з 6 700 до 7 100 грн.; з 01.04.2024 до 8 000 грн.);

індексацією заробітної плати працівників бюджетного й приватного секторів відповідно до інфляції;

підвищенням гривневих заробітних плат, прив'язаних до дол. США (при прогнозованому зростанні обмінного курсу гривні до дол. США);

залученням високооплачуваних спеціалістів у межах підготовки/реалізації повоєнного відновлення економіки міста.

Важливо зазначити, що рівень середньомісячної номінальної заробітної плати у місті Києві завжди був суттєво вищим ніж в цілому по Україні – перевищення становило 40–60% (у 2021 році – 46%).

Різкий спад індексу реальної заробітної плати в місті Києві, що відбувся у 2022 році, починаючи з 2023 року змінився на зростання, яке продовжиться і протягом прогнозного періоду 2025–2027 років. Проте, темпи росту будуть досить низькими, що пояснюється не дуже значним перевищенням очікуваних темпів росту номінальної заробітної плати над ростом споживчої інфляції: 2025 рік – 104,7%, 2026 рік – 105,8%, 2027 рік – 106,9%.

Зростання рівня трудових доходів в умовах відновлення роботи підприємств, зокрема пошкоджених (зруйнованих), зростання самозайнятості (активізації підприємницької діяльності), збільшення рівня державних соціальних стандартів, а також заходи міської влади у сфері соціального захисту населення та фінансова підтримка з бюджету міста Києва соціально незахищених верств киян та внутрішньо переміщених осіб приведуть до зростання реальних наявних доходів населення.

Крім того, динаміка реального наявного доходу населення має тісний кореляційний зв'язок з динамікою заробітної плати по місту Києву, розміром мінімальної заробітної плати, заборгованістю з виплати заробітної плати, індексом інфляції тощо. Тож, індекс реального наявного доходу населення, ймовірно, буде і надалі зростати та у 2027 році досягне рівня 104,7%.

Населення

У період активних бойових дій у лютому – березні 2022 року в безпосередній близькості від столиці понад половини мешканців міста Києва, в основному жінки й діти, виїхали з міста. Після квітня 2022 року жителі почали повертатися в місто, а з відновленням роботи підприємств реального й фінансового сектору, активізацією малого й середнього бізнесу, покращенням ситуації з транспортом почали повертатися й трудові мігранти, зокрема у сферах будівництва і торгівлі.

Оцінка демографічної ситуації в місті Києві для 2023 року й наступні роки здійснюється виходячи з припущення про поступове повернення киян, що забезпечуватиметься покращенням безпекової й економічної ситуації з відповідним покращенням ситуації і на ринку праці.

Разом з тим, прогнозується, що в першу чергу повернуться ті, що виїжджали в інші регіони України. Масового повернення з-за кордону слід чекати в перший післявоєнний рік. Разом з тим, чим довше триватиме війна, тим більша кількість киян встигне влаштувати своє життя в країнах тимчасового перебування, і досить вагома їх частина не повернеться взагалі (особливо це стосується перебування в розвинутих країнах Європи з лояльним законодавством щодо трудових мігрантів), більше того, до них скоріш за все, приєднаються (виїдуть) чоловіки та інші родичі. Натомість у місті Києві залишиться певна кількість ВПО, зокрема тих, що втратили своє житло.

Загалом динаміка середньорічної чисельності постійного населення у місті Києві в 2024–2027 роки залежатиме, в першу чергу, від термінів закінчення війни в Україні й інтенсивності повоєнного відновлення країни і, відповідно міста Києва. Також слід очікувати суттєве зменшення природного приросту населення в місті Києві внаслідок скорочення народжуваності та зростання рівня смертності через загибель киян та погіршення стану їх здоров'я й старіння нації.

Для оцінки показника у 2023 році. було використано дані дослідження Міжнародної організації з міграції (Україна), яким на основі опитувань населення сформовано «профілі» областей України і зокрема міста Києва⁴. Профілі областей ґрунтуються на даних 15 раунду загального обстеження населення МОМ (GPS), які наголошують на демографічній ситуації та переміщенні населення, довгострокових рішеннях, адекватності житла, основних потребах, зайнятості та доходах, а також соціальній згуртованості.

За результатами опитування, станом на листопад-грудень 2023 року оцінено наявне населення у місті Києві яке становило:

розміщені в місті Києві внутрішньо переміщені особи (ВПО) – 364 тис. осіб (12%), з яких 60% жінок і 40% чоловіків;

кияни, що повернулися – 1 015 тис. осіб (32%), з яких 56% жінок і 44% чоловіків;

непереміщені особи (ті, що не виїжджали) – 1 771 тис. осіб (56%), з яких 57% жінок і 43% чоловіків.

Згідно з результатами опитування МОМ очікується, що у перспективі розміщені у місті Києві внутрішньо-переміщені особи будуть діяти наступним чином: 53,0% з них повернуться до місця попереднього проживання, 27,0% - інтегруються в місті Києві, 4,0% - переселяться в інше місце, 16,0% - не визначилися зі своїми планами.

На динаміку населення впливатиме природний та міграційний приріст/скорочення населення. Природний приріст у значній мірі залежатиме від економічних очікувань, соціальної підтримки, комфортності та безпечності життя у місті, але навряд чи слід чекати його збільшення зважаючи на те, що в трьох передвоєнних 2019–2021 роках у місті Києві спостерігалось природне скорочення населення. Міграційний приріст визначатиметься, з одного боку, економічною динамікою, можливостями роботи, навчання та ведення бізнесу у місті Києві порівняно з іншими регіонами України, з іншого – міграційною політикою інших країн світу щодо українців, зокрема наявністю привабливих пропозицій роботи й навчання.

Тому, за прогнозними розрахунками, демографічна ситуація лишатиметься доволі складною і чисельність постійного населення в місті Києві до 2027 року не перевищить показник довоєнного 2021 року (2915,9 тис. осіб) і становитиме 2 950,0 тис. осіб.

Ринок праці

Несприятливі демографічні та міграційні тенденції, які відмічаються упродовж 2022 – 2024 роках, у подальшому можуть призвести до утворення

⁴ Україна — Профілі областей — Загальне опитування населення 15 раунд (грудень 2023). Матриця стеження за переміщенням (iom.int) URL: <https://dtm.iom.int/reports/ukraine-oblast-profiles-general-population-survey-round-15-december-2023?close=true>.

ризиком значного дисбалансу на ринку праці: скорочення робочої сили, утворення дефіциту трудових ресурсів та зменшення кількості населення у період активного післявоєнного відновлення економіки міста.

У 2022 році унаслідок призупинення роботи більшості підприємств реального сектору та у сфері надання послуг під час ведення активних бойових дій у передмісті Києва спостерігалось значне погіршення ситуації на ринку праці. Проте вже другої половини 2022 року, після відведення військ російської федерації з Київської області, ринок праці поступово активізувався завдяки відновленню функціонування підприємств в усіх сферах економічної діяльності, в першу чергу у сферах торгівлі, будівництві та наданні послуг.

Разом з тим, значна кількість мобілізованих та внутрішньо переміщених киян сприяли зменшенню тиску на ринок праці та уповільненню росту чисельності безробітних. Також, збереження високої частки дистанційної праці забезпечувало збереження зайнятості, особливо у сфері послуг.

У 2024 – 2027 роках відбуватиметься подальше відновлення економіки міста, пристосування підприємств до нових реалій та умов функціонування, розширення масштабів громадських робіт, а також повернення в місто значної частини киян – вимушених переселенців. Також, внутрішньо переміщені особи з інших регіонів України, скоріш за все, залишаться у місті Києві до закінчення війни. Таким чином, збільшиться як попит на робочу силу, так і її пропозиція, що забезпечуватиметься прогнозованим (хоч і невеликим) реальним ростом ВРП.

Прогнозується подальше відновлення ринку праці, однак цей процес буде нестійким, враховуючи непоновлені можливості економіки міста, міграційні процеси, скорочення кількості працездатного населення. На ринку праці зберігатимуться кваліфікаційні диспропорції, оскільки у повоєнний період зазнає змін не лише структура попиту на робочу силу, а і пропозиція через втрати значної кількості кваліфікованої робочої сили внаслідок міграції до сусідніх країн, а також через загибель та інвалідизацію наших громадян.

У результаті у 2025 – 2027 роках можна очікувати незначного покращення ситуації на ринку праці в місті Києві:

рівень безробіття скоротиться у прогнозованому періоді до 8,1%;
кількість зайнятих зросте до 1359,1 тис. осіб.

Це обумовлюватиметься такими факторами, як:

більш значна прогнозована позитивна динаміка ВРП міста Києва;
повоєнне відновлення міста Києва, зокрема, за рахунок іноземних інвестицій;

відновлення функціонування більшості підприємств до нормативного рівня, трансформація існуючих та створення нових підприємств для роботи у

нових політичних та економічних реаліях, зокрема в умовах інтеграції економіки України в ЄС як кандидата на членство;

відновлення у місті Києві діяльності міжнародних компаній й організацій та відкриття нових офісів та представниць у зв'язку з активною політикою відновлення.

Інвестиційна та зовнішньоекономічна діяльність

Суттєвим чинником, від якого залежатиме динаміка експорту й імпорту товарів в 2024–2025 роках – тривалість та інтенсивність воєнних дій.

Інвестиційна активність у 2023 році, переважно, підтримувалася витратами як державного, так і місцевих бюджетів. Вони спрямовувалися на оборонну сферу, у тому числі на розвиток локалізації виробництва зброї та зведення фортифікаційних споруд, та на відбудову зруйнованої інфраструктури. Завдяки поліпшенню фінансових результатів 2023 року та ділових очікувань підприємств, зокрема, інвестиційних, тривали й приватні інвестиції. Вони спрямовувалися в розвиток добування енергоресурсів, металургійну промисловість з огляду на відновлення експортних можливостей, харчову промисловість, будівництво сільськогосподарської та логістичної інфраструктури. Так, у 2023 році порівняно з 2022 роком номінальний обсяг капітальних інвестицій у місті Києві зросте з 143,1 млрд грн до 146,6 млрд грн. Проте, індекс капітальних інвестицій становив лише 75,3% до рівня 2022 року.

Очікується, що у 2024 році обсяг капітальних інвестицій у місті Києві збільшиться до 177,4 млрд грн, темп їх зростання становитиме 100,8% до рівня 2023 року.

Інвестиційна діяльність у 2025 – 2027 роках визначатиметься, насамперед, видатками на відновлення інфраструктури, а також подальшим нарощуванням потужностей з виробництва продукції військово-промислового комплексу. Активізація євроінтеграції підвищить інвестиційну привабливість країни, ділові та споживчі настрої, що стимулюватиме пришвидшення відновлення інвестиційного попиту та приватного споживання.

Враховуючи, що довготривалий процес запуску масштабних інвестиційних проєктів (розроблення технічної документації, погодження проєкту з інвесторами, виділення коштів та інші процедурні питання), апробація процедур страхування інвестиційних ризиків, недостатні обсяги вільних коштів підприємств внаслідок понесених збитків протягом років війни, будуть стримувати зростання капітальних інвестицій аж до 2025 року (прогнозований темп 102,6%), поступова активізація інвестиційної активності продовжиться в 2025 році: прогнозований темп зростання капітальних інвестицій становитиме 102,6% , а їх обсяг – майже 197,8 млрд грн. У 2027 році прогнозується зростання капітальних інвестицій на 4,2% до 252,2 млрд грн.

Значним джерелом інвестиційних ресурсів і надалі залишатимуться кошти місцевого та державного бюджетів в умовах використання механізмів спільного інвестування, зокрема розвитку проектів державно-приватного партнерства. Попри поступове зменшення частки, основним джерелом інвестиційної активності в місті Києві залишатимуться власні кошти підприємств.

Загалом, у прогнозованому періоді інвестиційна політика буде спрямована на активне надолуження понесених втрат: створення сприятливого інвестиційного клімату та стимулювання припливу капітальних вкладень у виробництво конкурентоспроможної продукції, інвестиційне забезпечення структурної перебудови економіки. Відбуватиметься подальше прийняття та імплементація всіх необхідних законодавчих змін з метою забезпечення сприятливого правового поля на ринках капіталу відповідно до європейських норм, зокрема у напрямку захисту прав інвесторів.

Зовнішньоторговельні чинники наразі є важливими для забезпечення економічного відновлення та зростанням в місті Києві.

Обсяги експорту товарів з міста Києва у 2023 році відносно 2021 року зменшились на 38,7%. Серед товарних груп, де відбулося зниження обсягів експорту, одним з лідерів є жири та олії, продукція хімічної та пов'язаних з нею галузей промисловості, зернові, проте відносно 2022 року - зросли на 27,2%.

Поряд з цим, у 2023 році значно зросла частка експорту товарів з міста Києва в загальному обсязі експорту товарів по країні: з 22,5% у 2021 році до 26,0% у 2023 році. Надзвичайно високою є частка міста Києва в експорті жирів та олій, продуктів рослинного походження (34,7%) та продукції хімічної та пов'язаних з нею галузей промисловості (43,0%).

Основною товарною групою експорту з міста Києва залишаються товари, що виробляються в інших регіонах України: харчові продукти – перш за все продукти рослинного походження, жири та олії. В той час, як частка продукції машинобудування в експорті товарів з Києва у 2023 році становила лише 5,4 %.

В структурі імпорту товарів до міста Києва ключове місце займав імпорт продукції хімічної промисловості, машинобудування та мінеральних продуктів.

Обсяги експорту товарів з міста Києва у 2024 – 2025 роках відносно 2023 року суттєво не зростуть (у 2024 році – 10,3 млрд дол. США, у 2025 році – 11,1 млрд дол. США).

Краща зовнішньоекономічна кон'юнктура (світові ціни на кукурудзу та пшеницю не знизяться), а також розширення можливості підприємств підтримувати виробництво своєї продукції на конкурентоздатному рівні (зростання фінансових результатів прибуткових підприємств) позитивно позначатимуться на динаміці вартісних обсягів експорту товарів.

За прогнозованим сценарієм, вартісний обсяг експорту товарів у 2025–2027 роках зростатиме щорічно в середньому на 14,5% до 15,4 млрд грн у 2027 році. Темпи зростання експорту товарів прогножуються на рівні: 2025 рік – 108,4%, 2026 рік – 119,3%, 2027 рік – 115,9%.

Частка експорту товарів з міста Києва в загальному обсязі експорту товарів з України у 2025–2027 роках зросте (до 25,4% у 2027 році), що пов'язано головним чином із поступовим відновленням експортного потенціалу в регіонах, де не ведуться бойові дії.

Структура експорту товарів з міста Києва зміниться з урахуванням нових поствоєнних умов розвитку: це стосується і частки в загальному обсязі експорту товарів, що виробляються в столиці (зокрема частки продукції машинобудування та хімічної промисловості і пов'язаних з нею галузей), і частки високотехнологічних видів економічної діяльності (фармацевтика, літакобудування, виробництво обчислювальної техніки та електронних приладів) в загальному обсязі експорту. Як наслідок, очікується збільшення питомої ваги товарів високо та середньо-технологічного рівня в експорті товарів.

Разом з тим, існують ризики послаблення міжнародної підтримки, звуження можливостей доступу до міжнародних ринків капіталу, цінові або товарні шоки на зовнішніх ринках, повільні процеси інтеграції України до ЄС, отримання низького врожаю зернових культур.

Прогноз основних показників економічного і соціального розвитку міста Києва на 2024 - 2027 роки

станом на 01.09.2024

Показники	Одиниця виміру	2024 (очік.)	2025 (прогноз)	2026 (прогноз)	2027 (прогноз)
Валовий регіональний продукт (у фактичних цінах)	млрд грн	1980,2	2414,4	2864,5	3342,6
Реальний валовий регіональний продукт (у цінах попереднього року)	%	103,1	103,5	104,7	105,2
Індекс промислової продукції, % до попереднього року	%	104,1	102,9	103,5	103,4
Індекс споживчих цін, % до грудня попереднього року	%	113,3	110,1	108,5	107,6
Оборот роздрібної торгівлі	млрд грн	435,1	544,7	714,9	875,1
Темп зростання (зменшення) обороту роздрібної торгівлі, % до попереднього року	%	115,0	117,0	125,0	120,0
Середньомісячна номінальна заробітна плата одного штатного працівника	грн	30192	35778	41364	47685
Індекс реальної заробітної плати, % до попереднього року	%	109,0	104,7	105,8	106,9
Реальний наявний дохід населення	%	106,5	103,3	103,9	104,7
Фонд оплати праці працівників	млрд грн	357,8	424,8	509,3	622,2
Середньорічна чисельність постійного населення, з них:	тис. осіб	2857,0	2847,0	2949,0	2950,0
– жінок	тис. осіб	1617,1	1611,4	1586,6	1587,1
– чоловіків	тис. осіб	1239,9	1235,6	1362,4	1362,9
Рівень безробіття населення у віці 15-70 років (за методологією МОП), % до робочої сили відповідної вікової групи, з них:	%	11,3	10,5	9,3	8,1
– жінок	%	11,6	10,8	9,5	7,9
– чоловіків	%	10,8	10,1	9,2	8,2
Кількість працівників у віці 15–70 років, зайнятих економічною діяльністю, з них:	тис. осіб	1316,7	1319,3	1332,5	1359,1
– жінок	тис. осіб	724,2	699,2	692,9	683,6
– чоловіків	тис. осіб	592,5	620,1	639,6	675,5
Обсяг капітальних інвестицій	млрд грн	177,4	197,8	222,7	252,2
Темп зростання (зменшення) обсягу капітальних інвестицій, % до попереднього року	%	100,8	102,6	103,6	104,2
Обсяг експорту товарів	млрд дол. США	10,3	11,1	13,3	15,4
Темп зростання (зменшення) обсягу експорту товарів, % до попереднього року	%	109,2	108,4	119,3	115,9
Обсяг імпорту товарів	млрд дол. США	31,6	34,8	36,3	40,3
Темп зростання (зменшення) обсягу імпорту товарів, % до попереднього року	%	113,0	110,2	104,2	110,9

III. Загальні показники бюджету міста Києва на 2025 – 2027 роки

В умовах воєнного стану в Україні при формуванні бюджетної політики міста та середньостроковому бюджетному плануванні здійснено оптимізацію джерел надходжень бюджету міста Києва та напрямів бюджетних витрат, з метою підвищення результативності та ефективності таких витрат.

З метою ліквідації наслідків воєнної агресії росії, для підтримки суб'єктів господарювання та вразливих верств населення, додатковий ресурс бюджету міста Києва насамперед спрямовується в сферу охорони здоров'я та освіти, розвитку інфраструктури, забезпечуючи достатній контроль за результативністю таких витрат.

Виклики, що стоять перед Україною, в тому числі і перед містом Києвом, у воєнний час, вимагають від усіх учасників бюджетного процесу надзвичайно зваженого і продуманого підходу до визначення напрямів витрачання бюджетного ресурсу.

Прогнозується досягнення оптимального балансу між видатками соціального та капітального характеру. Зважаючи на пріоритетність здійснення саме витрат соціального характеру, залишається достатньо високим ризик недофінансування капітальних видатків, які можуть забезпечити поштовх в стимулюванні економічного зростання.

Відхилення прогнозних обсягів доходів на 2025-2026 роки від попереднього прогнозу

Враховуючи загальнодержавні економічні очікування та потенційні можливості економіки міста Києва в умовах воєнного стану в Україні, динаміку і тенденції соціально-економічних показників, спільно з адміністраторами податків опрацьовано Прогноз бюджету міста Києва на 2025-2026 роки та здійснено перерахунок прогнозних показників дохідної частини бюджету міста Києва у порівнянні з попереднім прогнозом враховуючи фактичні надходження за 2023 рік та очікувані надходження за 2024 рік по податку на доходи фізичних осіб, а також поквартальне нарахування та сплата податку на прибуток банків за ставкою 25 відсотків.

Крім того, при розрахунку прогнозних показників доходів бюджету міста Києва на 2025 та 2026 роки враховано норми Закону України «Про внесення змін до Податкового кодексу України та інших законодавчих актів України щодо звільнення від сплати екологічного податку, плати за землю та податку на нерухоме майно, відмінне від земельної ділянки, за знищене чи пошкоджене нерухоме майно» від 11 квітня 2023 року № 3050.

Враховуючи вищезазначене, прогноз загального обсягу доходів без врахування трансфертів з Державного бюджету України та власних

надходжень бюджетних установ збільшено на 2025 рік – на 20 891,7 млн грн, на 2026 рік – на 20 040,3 млн грн, в тому числі по найбільших показниках:

- збільшено прогнозні показники:
 - по податку та збору на доходи фізичних осіб на 8 792,9 млн грн у 2025 році та на 9034,8 млн грн у 2026 році;
 - по податку на прибуток підприємств – на 7 781,9 млн грн у 2025 році та на 8 787,0 млн грн у 2026 році;
 - по акцизному податку – на 642,0 млн грн у 2025 році та на 376,2 млн грн у 2026 році;
 - по місцевих податках – на 3 177,1 млн грн у 2025 році та на 1 819,1 млн грн;
 - по екологічному податку на 53,3 млн грн у 2025 році та на 51,6 млн грн у 2026 році;
 - по надходженнях до цільових фондів – на 288,5 млн грн у 2025 році та на 298,2 млн грн у 2026 році.

Інформація щодо загальних показників бюджету міста Києва наведена у додатку 1 до цього Прогнозу.

IV. Показники доходів бюджету міста Києва

Прогноз доходів бюджету міста Києва на 2025 - 2027 роки розроблено на базі основних прогнозних макропоказників економічного і соціального розвитку України та міста Києва (попередніх), які враховують дію правового режиму воєнного стану, впровадженням економічних реформ з метою встановлення сприятливих умов для ведення бізнесу, оптимізацію інвестиційних процесів шляхом створення умов взаємодії інвесторів з містом, посилення позитивних тенденцій в усіх сферах міської економіки на основі норм Податкового кодексу України та Бюджетного кодексу України й інших законодавчих актів.

При прогнозуванні дохідної частини бюджету міста Києва було враховано:

наявні статистичні показники, які використовуються при розрахунку прогнозних надходжень податків та зборів, зокрема за 2023 рік, очікувані макропоказники на 2024 рік та прогнозні на 2025 рік;

фактичне виконання дохідної частини бюджету;
застосування нормативу зарахування податку на доходи фізичних осіб до бюджету міста Києва відповідно до норм Бюджетного кодексу України (без врахування податку на доходи фізичних осіб від грошового забезпечення військовослужбовців);

періоди дії воєнного стану.

Пріоритетними завданнями податкової політики на середньострокову перспективу, спрямованими на подальше економічне зростання, є:

розширення бази оподаткування;

забезпечення стабільності податкової системи, спрямованої на підвищення ефективності податкового адміністрування, в тому числі місцевих податків і зборів, та забезпечення збалансування фінансового ресурсу бюджету міста Києва;

мінімізація можливостей для зловживань платниками податків.

Це може бути досягнуто, в тому числі в результаті запровадження податкового контролю за відповідністю доходів і витрат громадян; заходів, спрямованих на легалізацію виплати заробітної плати; подальше зниження податкового навантаження на заробітну плату з метою збільшення її розміру, в тому числі шляхом попередження випадків її свідомого заниження роботодавцями, надання податкової соціальної пільги.

Руйнівний вплив на макроекономічну ситуацію у зв'язку з воєнним станом в країні призводить до зниження ділової активності, погіршення споживчих настроїв та ділових очікувань, спричинив уповільнення темпів росту надходжень до бюджету міста Києва.

Прогноз надходжень з податку на доходи фізичних осіб розраховано відповідно до єдиної ставки (18%) оподаткування доходів фізичних осіб (крім доходів у вигляді дивідендів по акціях та корпоративних правах, нарахованих резидентами-платниками податку на прибуток підприємств, які оподатковуються за ставкою 5%), сталого підвищення мінімальної заробітної плати та прожиткового мінімуму, очікуваного зростання середньомісячної заробітної плати найманих працівників бюджетної сфери та приватного сектору за рахунок легалізації виплати заробітної плати та скорочення безробіття, зниження податкового навантаження на громадян, за рахунок надання податкової соціальної пільги.

Прогнозні показники розраховані виходячи із фактичних надходжень податку та середньої заробітної плати штатних працівників, кількості працюючих, ставки податку, а також з урахуванням змін в обліку статистичних показників заробітної плати штатних працівників.

Факторами впливу на спад надходжень податку на доходи фізичних осіб у 2025 році до очікуваного показника 2024 року, є застосування нормативу розподілу податку відповідно до норм бюджетного законодавства (без врахування податку на доходи фізичних осіб від грошового забезпечення військовослужбовців) із врахуванням поступового зростання ділової активності суб'єктів господарювання, виходячи з можливостей в періоди дії воєнного стану та ліквідації наслідків збройної агресії проти України.

Прогноз обсягу надходжень з податку на прибуток підприємств до бюджету міста Києва у 2025 - 2027 роках розраховано відповідно до положень Податкового кодексу України, враховуючи такі особливості:

очікувані та прогнозні макроекономічні показники, а саме: прибутку прибуткових підприємств недержавної форми власності та комунальних підприємств і фінансових установ;

фактичні надходження податку на прибуток за попередні звітні періоди, враховуючи динаміку задекларованих та сплачених сум податку;

законодавчо встановлених ставок оподаткування, в тому числі враховано норми Закону України від 21 листопада 2023 року № 3474-ІХ «Про внесення змін до Податкового кодексу України щодо особливостей оподаткування банків та інших платників податків», що починаючи зі звітних періодів 2024 року застосовується ставка 25% замість базової ставки у розмірі 18%;

нестабільність курсу національної валюти;

терміни подання податкової звітності та сплати податку на прибуток підприємств за підсумками кварталу;

релокація частини потужностей на відносно безпечну територію, проблеми з логістикою, подорожчання паливно-мастильних матеріалів, сировини та комплектуючих тощо.

Прогнозні надходження акцизного податку з реалізації суб'єктами господарювання роздрібною торгівлі підакцизних товарів визначені по чинному законодавству, що передбачає зарахування надходжень з алкогольних напоїв та тютюнових виробів до бюджетів місцевого самоврядування.

Відповідно до пункту 17 підрозділу 5 розділу XX «Перехідних положень» Податкового кодексу України з 01 січня 2024 року змінено розміри ставки акцизного податку та порядок нарахування податкового зобов'язання. На 20 % збільшено ставки акцизного податку та мінімального акцизного податкового зобов'язання зі сплати акцизного податку з тютюнових виробів. Це пов'язано із доведенням його розміру до відповідності вимогам Європейського Союзу (згідно з директивою № 2011/64/EU) щодо досягнення розміру в 90 євро за кожні 1000 штук сигарет.

Крім того, 13,44% акцизного податку з виробленого в Україні та ввезеного на митну територію України пального зараховуються до загального фонду бюджетів місцевого самоврядування.

Прогнозні показники акцизного податку з пального визначені на основі прогнозних обсягів виробництва, імпорту та реалізації пального з врахуванням оподаткування пального за повною ставкою.

Розрахунок прогнозованої суми земельного податку та орендної плати за земельні ділянки державної і комунальної власності на 2025 - 2027 роки проведено за підсумками фактичних надходжень за попередні роки.

Крім того, враховано, що рішенням Київської міської ради від 07 грудня 2023 року № 7522/7563 «Про внесення змін до рішення Київської міської ради від 08 липня 2021 року № 1589/1630 «Про затвердження технічної документації з нормативної грошової оцінки земель міста Києва» відтерміновано (після припинення або скасування воєнного стану) введення в дію нової нормативно-грошової оцінки землі, що матиме негативний вплив на обсяг надходжень до бюджету міста.

На зменшення надходжень може вплинути норма Закону України від 11 квітня 2023 року № 3050-IX «Про внесення змін до Податкового кодексу України та інших законодавчих актів України щодо звільнення від сплати екологічного податку, плати за землю та податку на нерухоме майно, відмінне від земельної ділянки, за знищене чи пошкоджене нерухоме майно», якою передбачено подання уточнюючих розрахунків без обмеження часу.

З метою створення єдиного механізму справляння плати за землю для фізичних та юридичних осіб ставки (у відсотках від нормативно-грошової оцінки землі) визначаються в залежності від функціонального призначення земельної ділянки відповідно до Класифікації видів цільового призначення земель, затвердженої наказом Державного комітету України із земельних ресурсів від 23 липня 2010 року № 548.

При обчисленні плати за землю враховано норми Положення про плату за землю в місті Києві, затвердженого рішенням Київської міської ради від 23 червня 2011 року № 242/5629 «Про встановлення місцевих податків і зборів у м. Києві». По місту Києву розмір ставок у відсотковому розмірі становить від 0,010 до 1,000.

Прогноз надходжень плати за землю розраховано із врахуванням підпункту 69.14 пункту 69 підрозділу 10 розділу XX Податкового кодексу України, що діє по 31 грудня року наступного за роком, у якому припинено або скасовано воєнний, надзвичайний стан, яким визначено, що не нараховується та не сплачується плата за землю (земельний податок та орендна плата за земельні ділянки державної та комунальної власності) за земельні ділянки (земельні частки (паї), що розташовані на територіях, на яких ведуться (велися) бойові дії, або на територіях, тимчасово окупованих).

Прогнозний обсяг єдиного податку на 2025 - 2027 роки розраховано з урахуванням положень Податкового кодексу України (за даними органів Державної податкової служби у місті Києві), фактичних надходжень, збільшенням з початку року ставки для платників єдиного податку першої та

другої груп, у зв'язку із зростанням мінімальної заробітної плати та прожиткового мінімуму для працездатних осіб.

З 23 травня 2020 року Законом України від 16 січня 2020 року № 466-ІХ збільшено граничний обсяг доходу для платників, що перебувають на спрощеній системі оподаткування та сплачують єдиний податок:

I групи – з 300 тис. грн до 167 розмірів мінімальної заробітної плати, встановленої законом на 1 січня податкового (звітного) року (далі – МЗП);

II групи – з 1,5 млн грн до 834 розмірів МЗП; III групи – з 5 млн грн до 1167 розмірів МЗП.

Станом на 01 січня 2024 року у місті Києві на обліку перебувало 243 935 осіб–підприємців платників єдиного податку. В порівнянні з 2023 роком загальна кількість платників єдиного податку збільшилась на 11 999 платника, або на 5,2 %. Станом на 01 липня 2024 року – 249 509 ФОП, в порівнянні з початком року більше на 5 574 платника, або 2,3 %.

Кількість платників єдиного податку до бюджету міста Києва

(одиниць)

Показники	Станом на 01.01.2022	Станом на 01.01.2023	Станом на 01.01.2024	Станом на 01.07.2024	Відхилення 01.07.2024 року до 01.01.2023 року	
					(+;-)	(%)
Всього платників єдиного податку, у т. ч.	221 850	231 936	243 935	249 509	17 573	107,6
платники I групи	7 154	7 545	8 524	8 803	1 258	116,7
платники II групи	55 403	52 179	58 762	60 249	8 070	115,5
платники III групи	124 937	133 010	139 054	142 278	9 268	107,0
платники III групи (юридичні особи)	34 356	39 202	37 595	38 179	- 1 023	97,4

Складовою частиною спеціального фонду бюджету міста Києва – є бюджет розвитку, надходження якого визначено статтею 71 Бюджетного кодексу України. Розрахунок прогнозованої суми надходжень до бюджету розвитку міста Києва на 2025 – 2027 роки проведено відповідно до норм законодавства.

Найбільшим джерелом бюджету розвитку – є надходження від продажу землі, які складаються з надходжень від продажу земельних ділянок, на яких розташовані об'єкти нерухомого майна юридичних (фізичних) осіб, та продажу вільних земельних ділянок на земельних торгах (аукціонах).

Збільшення надходжень від реалізації земельних ділянок на земельних торгах (аукціонах) планується за рахунок збільшення кількості підготовлених до продажу лотів – земельних ділянок чи прав оренди на них. Збільшення кількості лотів можливо за умови замовлення та розробки проектів детальних

планів території на вільних земельних ділянках, на яких можливо реалізувати інвестиційно привабливі об'єкти містобудування.

Законодавством України визначено обов'язковість продажу земельних ділянок державної чи комунальної власності або прав на них на конкурентних засадах (земельних торгах).

Проте не підлягають продажу на конкурентних засадах (земельних торгах) земельні ділянки державної чи комунальної власності або права на них, зокрема, у разі розташування на земельних ділянках об'єктів нерухомого майна (будівель, споруд), що перебувають у власності фізичних або юридичних осіб.

Громадяни та юридичні особи, зацікавлені у придбанні земельних ділянок у власність, на яких розташовано належне їм нерухоме майно, подають заяву (клопотання) про продаж таких земельних ділянок без проведення земельних торгів до Київської міської ради.

Проте на продаж земельних ділянок впливає велика кількість факторів, зокрема:

- політична та економічна ситуація в країні (можливість ведення бізнесу, стабільність);

- загальне зниження інтересу фізичних та юридичних осіб щодо купівлі земельних ділянок, на яких розташовано належне їм на праві власності нерухоме майно;

- відсутність затверджених планів зонування або детальних планів території по земельних ділянках для містобудівних потреб, а також тривала процедура їх розроблення і затвердження;

- тривалість процедури підготовки земельних ділянок до продажу.

Наступне джерело – це кошти від відчуження майна, що перебуває в комунальній власності. За прогнозними показниками надходжень до бюджету міста Києва від відчуження комунального майна територіальної громади міста Києва планується не суттєве збільшення розміру планового показнику надходжень до бюджету міста Києва, оскільки, повномасштабна війна нищівно вплинула на ринок нерухомості та загальні економічні тенденції. Невирішені безпекові питання, високі ризики, слабкі механізми страхування інвестицій вплинули на поведінку інвесторів як внутрішніх так і зовнішніх, у яких зменшилась впевненість та довіра, що чинить негативний вплив на галузь та знижує попит на об'єкти приватизації.

У переважній своїй більшості об'єкти, що пропонуються до відчуження характеризуються вкрай низькими якістьми щодо їх технічного стану, місце розташування, поверховості (в сфері управління райдержадміністрацій від 70 до 80 % складають нежилі приміщення розташовані в підвальних поверхах, частин цих об'єктів віднесена до найпростіших укриттів), відсоткового

співвідношення площ основних приміщень до загальної площі, забезпеченням інженерно-технічними комунікаціями, технічними характеристиками, що в свою чергу впливає на їх споживчі якості, а відповідно і остаточну ціну продажу.

При формуванні прогнозних показників бюджету міста Києва від відчуження комунального майна закладалися показники відповідної статті доходів у розмірах, які складаються в основному з надходжень від продажу об'єктів малої приватизації (об'єкти нерухомого майна) виходячи із тенденцій на відповідному ринку. В середньому закладаються показники продажу у розмірі 5 тисяч квадратних метрів нерухомого майна при прогнозованій вартості середньої ціни продажу 17 тисяч гривень за 1 квадратний метр площ.

Проте аналіз реальних продаж на аукціонах в електронній торговій системі «Прозорро. Продажі» свідчить про зменшення показників продажу.

Відповідно до статті 34 Закону України «Про акціонерні товариства» дивіденди нараховані на акції (частки, паї) господарських товариств виплачуються за рішенням загальних зборів акціонерів.

На сьогодні у зв'язку з розв'язанням 24 лютого 2022 року країною-агресором російською федерацією війни проти України на всій території України введено режим воєнного стану. Господарські товариства перебувають в край важкому стані (низький рівень надходжень від споживачів за надані послуги з централізованого водопостачання та водовідведення, за послуги газопостачання, відбулось зростання вартості будівельних матеріалів та енергоносіїв).

Спрогнозувати надходження від сплати дивідендів (доходу), нарахованого на акції (частки, паї) господарських товариств, у статутних капіталах яких є комунальна власність не можливо.

Інформація щодо показників доходів бюджету наведена у додатку 2 до цього Прогнозу.

V. Показники фінансування бюджету, показники місцевого боргу, гарантованого Київської міською радою боргу та надання місцевих гарантій

У 2021 році відповідно до рішення Київської міської ради від 24 червня 2021 року № 1529/1570 «Про здійснення запозичення у 2021 році» здійснено внутрішнє запозичення у формі емісії облігацій місцевої позики строком від 3 до 5 років на загальну суму 1 100 000,0 тис. грн, у т.ч.: серія М – 300 000,0 тис. грн, серія N – 400 000,0 тис. грн, серія O – 400 000,0 тис. грн. з них у вересні 2024 року було здійснено погашення облігацій серії М.

Також відповідно до рішення Київської міської ради від 24 червня 2021 року № 1530/1571 «Про здійснення запозичення у 2021 році» здійснено внутрішнє запозичення у формі укладення кредитного договору, відповідно до якого фактична строкова заборгованість за кредитом до 2026 року включно становить 1 239 374,51 тис. грн. Станом на 01 жовтня 2024 року заборгованість за кредитом становила 685 601,82 тис. грн.

Рішенням Київської міської ради від 07 грудня 2021 року № 3694/3735 «Про здійснення запозичення до бюджету міста Києва шляхом залучення кредиту Європейського інвестиційного банку у 2021 році» здійснено запозичення у розмірі до 100 млн євро на строк до 15 років, включаючи пільговий період 3 роки.

Також рішенням Київської міської ради від 13 червня 2024 року № 916/8882 «Про здійснення запозичення до бюджету міста Києва шляхом залучення кредиту Європейського інвестиційного банку у 2024 році» здійснено запозичення у розмірі до 50 млн євро на строк до 12 років, включаючи пільговий період 3 роки.

Інформація щодо показників фінансування бюджету міста Києва наведена у додатку 3 до цього Прогнозу, показники місцевого боргу – у додатку 4, гарантованого Київською міською радою боргу та надання місцевих гарантій – у додатку 5.

VI. Показники видатків бюджету міста Києва та надання кредитів з бюджету

Показники видатків бюджету міста Києва на 2025 - 2027 роки розраховані в умовах дії воєнного стану та ліквідації наслідків збройної агресії проти України.

Під час розрахунку граничних показників видатків бюджету міста Києва та надання кредитів з бюджету враховано основні прогностичні макропоказники економічного і соціального розвитку, що впливають на видаткову частину бюджету міста Києва, підвищення розмірів державних соціальних стандартів, прийнятих рішень щодо надання трансфертів та укладених договорів тощо.

На 2025 - 2027 роки насамперед враховано потребу в коштах на оплату праці працівників бюджетних установ відповідно до умов оплати праці та розміру мінімальної заробітної плати і на проведення розрахунків за електричну й теплову енергію, водопостачання, водовідведення, природний газ і послуги зв'язку, які споживають бюджетні установи.

Соціальні стандарти на 2025 рік:

Відповідно до статті 6 Закону України «Про державні соціальні стандарти та державні соціальні гарантії» базовим державним соціальним

стандартом є прожитковий мінімум, встановлений законом, на основі якого визначаються державні соціальні гарантії та стандарти у сферах доходів населення, житлово-комунального, побутового, соціально-культурного обслуговування, охорони здоров'я та освіти.

Прогнозні розміри прожиткового мінімуму та рівня забезпечення прожиткового мінімуму на 2025 - 2027 роки встановлено на рівні 2024 року.

У 2025 - 2027 роках прожитковий мінімум на одну особу в розрахунку на місяць становитиме:

дітей віком до шести років — 2563 гривні;

дітей віком від шести до 18 років — 3196 гривень;

працевдатних осіб — 3028 гривень;

осіб, які втратили працевдатність, — 2361 гривню.

У 2025 - 2027 роках розмір мінімальної заробітної плати становитиме 8000 гривень, що забезпечить досягнутий рівень гарантії з урахуванням значного підвищення у 2024 році.

Оплата праці працівників бюджетної сфери здійснюватиметься на основі посадового окладу працівника I тарифного розряду Єдиної тарифної сітки, що залишається на рівні грудня 2024 року.

Також під час формування видаткової частини бюджету міста Києва здійснено врахування гендерних аспектів, що дасть можливість не лише скоротити вже наявні негативні тенденції, а й дозволить запобігти їх виникненню, забезпечити існуючі гендерні потреби та інтереси як отримувачів, так надавачів публічних послуг, з врахуванням сучасної системи реабілітації тих, кого війна поставила в найскладніше становище, необхідністю інтеграції ветеранів у суспільне й економічне життя, здійснення реального національного стандарту безбар'єрності в містобудуванні, публічному і соціальному просторі, освітній системі, бізнес-середовищі.

Надання кредитів з бюджету міста Києва

У Прогнозі бюджету міста Києва на 2025 - 2027 роки

по загальному фонду бюджету міста Києва передбачено повернення кредитів, які надавалися в попередні роки суб'єктам господарювання відповідно до розпоряджень виконавчого органу Київської міської ради (Київської міської державної адміністрації) та Київської міської військової адміністрації за рахунок коштів резервного фонду.

Інформація щодо граничних показників видатків бюджету міста Києва головним розпорядникам бюджетних коштів наведена у додатку 6 до цього Прогнозу, граничних показників видатків бюджету за Типовою програмною класифікацією видатків та кредитування бюджету – у додатку 7, граничних

показників кредитування бюджету за Типовою програмною класифікацією видатків та кредитування бюджету – у додатку 8.

VII. Бюджет розвитку

У 2025 - 2027 роках планується спрямувати кошти на виконання інвестиційних програм і проектів регіонального розвитку, що мають на меті розвиток міста, і відповідають пріоритетам, визначеним у Стратегії розвитку міста Києва до 2025 року, затвердженій рішенням Київської міської ради від 15 грудня 2011 року № 824/7060.

Основна стратегічна мета довгострокового розвитку міста Києва, визначена у Стратегії розвитку міста Києва до 2025 року – це підвищення якості життя мешканців, що визначається економічним добробутом і комфортом життя у місті з багатою історичною традицією, та реалізовуватиметься через інвестиційні проекти у пріоритетних сферах, а саме:

відбудова житлового фонду, міської інфраструктури тощо, які зазнали пошкоджень внаслідок повномасштабного російського вторгнення;

підвищення рівня забезпеченості освітньою інфраструктурою та її оновлення у відповідності до вимог часу, подальше облаштування безпечних умов у закладах загальної середньої освіти;

впровадження принципів сталої міської мобільності, розвиток громадського транспорту та простору для пересування пішоходів і немоторизованих транспортних засобів, підвищення ефективності управління транспортною системою міста;

забезпечення галузі культури та креативних індустрій сучасною інфраструктурою;

закріплення позитивних тенденцій в системі організації медичної допомоги міста Києва, а також покращення здоров'я населення столиці та оптимізація системи медичного обслуговування в місті;

впровадження активної політики щодо інтелектуального, морального, фізичного розвитку молоді, реалізації її освітнього й творчого потенціалу та створення сприятливих умов для занять фізичною культурою і спортом усіх верств населення та зміцнення здоров'я громадян тощо.

Стратегія розвитку міста Києва відображає економічне зростання та вдосконалення існуючих природних, матеріальних, фінансових, економічних, трудових, соціальних, інтелектуальних ресурсів, які при належній організації та об'єднанні зусиль, можна використовувати для вирішення нагальних проблем місцевого розвитку. Головна ціль Стратегії розвитку – перетворення Києва на сучасне європейське місто.

Інформація щодо показників бюджету розвитку наведена у додатку 9 до цього Прогнозу.

В період дії воєнного стану в країні бюджетні повноваження та наявні ресурси, насамперед, спрямовуються на виконання завдань щодо відсічі збройної агресії, реалізації заходів територіальної оборони та захисту безпеки населення, безперебійного функціонування бюджетної сфери та життєво необхідних потреб жителів територіальної громади міста Києва, а тому інформація щодо обсягів капітальних вкладень у розрізі інвестиційних проектів до цього Прогнозу не надається.

VIII. Взаємовідносини бюджету міста Києва з іншими бюджетами

На 2024 рік відповідно до вимог Бюджетного кодексу України та на виконання актів центральних органів виконавчої влади до бюджету міста Києва запланований річний обсяг дотацій та субвенцій з Державного бюджету України в загальній сумі становить 6 536 461 850 грн.

Відповідно до статті 75 Бюджетного кодексу України та Бюджетної декларації на 2025 – 2027 роки Міністерством фінансів України доведено особливості складання розрахунків проекту місцевих бюджетів (в тому числі окремі обсяги трансфертів з державного бюджету) на 2025 рік, які враховані у доведених обсягах в Прогнозі бюджету міста Києва і на 2026 - 2027 роки.

Інформація щодо показників міжбюджетних трансфертів з інших бюджетів наведена у додатку 10 до цього Прогнозу, показників міжбюджетних трансфертів іншим бюджетам – у додатку 11.

IX. Інші положення та показники Прогнозу бюджету міста Києва

Додатки 1-11 до цього Прогнозу є його невід'ємною частиною.

Загальні показники бюджету міста Києва

26000000000

(код бюджету)

грн.

№ з/п	Найменування показника	2023 рік (звіт)	2024 рік (затверджено)	2025 рік (план)	2026 рік (план)	2027 рік (план)
1	2	3	4	5	6	7
I. Загальні граничні показники надходжень						
1.	Доходи (з міжбюджетними трансфертами), у т.ч.:	80 170 891 473	80 269 244 709	90 661 487 326	92 793 407 165	99 770 229 880
	загальний фонд	75 657 269 217	75 642 254 280	86 482 363 800	89 103 633 639	96 075 406 354
	спеціальний фонд	4 513 622 256	4 626 990 429	4 179 123 526	3 689 773 526	3 694 823 526
2.	Фінансування, у тому числі:	2 797 419 422	18 205 026 853	-1 326 133 912	2 134 566 320	-83 333 000
	загальний фонд	-22 535 551 171	-15 449 297 211	-16 021 804 564	-17 347 617 918	-17 675 320 125
	спеціальний фонд	25 332 970 593	33 654 324 064	14 695 670 652	19 482 184 238	17 591 987 125
3.	Повернення кредитів, у тому числі	-222 231 197	-902 806 986	-901 023 478	-1 699 000	-1 685 642
	загальний фонд	-220 470 291	-902 626 986	-900 923 478	-1 599 000	-1 585 642
	спеціальний фонд	-1 760 905	-180 000	-100 000	-100 000	-100 000
	УСЬОГО за розділом I, у тому числі:	83 190 542 092	99 377 078 548	90 236 376 892	94 929 672 485	99 688 582 522
	загальний фонд	53 342 188 338	61 095 584 055	71 361 482 714	71 757 614 721	78 401 671 871
	спеціальний фонд	29 848 353 754	38 281 494 493	18 874 894 178	23 172 057 764	21 286 910 651
II. Загальні граничні показники видатків та надання кредитів						
1.	Видатки (з міжбюджетними трансфертами), у тому числі:	82 972 287 176	99 290 518 141	90 009 204 244	94 509 664 456	99 235 147 679
	загальний фонд	53 123 933 422	61 009 023 648	71 134 310 066	74 712 606 692	78 448 237 026
	спеціальний фонд	29 848 353 754	38 281 494 493	18 874 894 178	19 797 057 764	20 786 910 653
2.	Надання кредитів, у тому числі:	218 254 916	86 560 407	227 172 648	420 008 029	453 434 843
	загальний фонд	218 254 916	86 560 407	227 172 648	420 008 029	453 434 843
	спеціальний фонд	0	0	0	0	0
	УСЬОГО за розділом II, у тому числі:	83 190 542 092	99 377 078 548	90 236 376 892	94 929 672 485	99 688 582 522
	загальний фонд	53 342 188 338	61 095 584 055	71 361 482 714	75 132 614 721	78 901 671 869
	спеціальний фонд	29 848 353 754	38 281 494 493	18 874 894 178	19 797 057 764	20 786 910 653

Показники доходів бюджету міста Києва

26000000000

(код бюджету)

Грн

Код	Найменування показника	2023 рік (звіт)	2024 рік (затверджено)	2025 рік (план)	2026 рік (план)	2027 рік (план)
1	2	3	4	5	6	7
<i>I. Доходи (без урахування міжбюджетних трансфертів)</i>						
	Загальний фонд, у тому числі:	69 071 210 193	69 117 338 180	79 955 430 000	82 576 699 839	89 548 472 554
10000000	Податкові надходження, у тому числі:	67 741 800 552	67 604 847 800	79 282 564 000	81 848 103 839	88 819 876 554
11000000	Податки на доходи, податки на прибуток, податки на збільшення ринкової вартості	45 405 691 775	46 991 750 000	54 927 678 000	58 092 372 139	63 194 043 656
11010000	Податок та збір на доходи фізичних осіб	36 485 285 875	34 311 340 600	40 345 678 000	42 165 272 139	45 106 343 656
11020000	Податок на прибуток підприємств, в т. ч.	8 920 405 900	12 680 409 400	14 582 000 000	15 927 100 000	18 087 700 000
13000000	Рентна плата та плата за використання інших природних ресурсів	59 137 512	48 716 000	50 767 000	51 167 000	51 167 000
13010000	Рентна плата за спеціальне використання лісових ресурсів	817 246	0	0	0	0
13020000	Рентна плата за спеціальне використання води	46 993 699	41 126 600	41 610 000	42 610 000	42 610 000
13030000	Рентна плата за користування надрами загальнодержавного значення	4 931 755	4 300 000	4 430 000	4 430 000	4 430 000
13040000	Рентна плата за користування надрами місцевого значення	3 862 230	2 340 000	4 500 000	3 900 000	3 900 000
13070000	Плата за використання інших природних ресурсів	2 532 581	949 400	227 000	227 000	227 000
14000000	Внутрішні податки на товари та послуги	3 233 796 862	3 132 101 000	3 557 465 000	3 437 439 700	3 576 998 100
14020000	Акцизний податок з вироблених в Україні підакцизних товарів (продукції)	160 188 785	110 000 000	139 000 000	121 270 000	121 270 000

Код	Найменування показника	2023 рік (звіт)	2024 рік (затверджено)	2025 рік (план)	2026 рік (план)	2027 рік (план)
1	2	3	4	5	6	7
14030000	Акцизний податок з ввезених на митну територію України підакцизних товарів (продукції)	607 698 897	611 614 400	620 000 000	525 000 000	525 000 000
14040000	Акцизний податок з реалізації суб'єктами господарювання роздрібною торгівлю підакцизних товарів	2 465 909 180	2 410 486 600	2 798 465 000	2 791 169 700	2 930 728 100
18000000	Місцеві податки та збори, що сплачуються (перераховуються) згідно з Податковим кодексом України	19 043 174 403	17 432 280 800	20 746 654 000	20 267 125 000	21 997 667 798
18010000	Податок на майно	5 882 345 336	5 822 800 000	6 753 893 000	5 688 125 000	5 732 882 000
18020000	Збір за місця для паркування транспортних засобів	0	0	0	0	0
18030000	Туристичний збір	38 459 805	39 000 000	41 761 000	43 000 000	43 000 000
18050000	Єдиний податок	13 122 369 262	11 570 480 800	13 951 000 000	14 536 000 000	16 221 785 798
20000000	Неподаткові надходження, у тому числі:	1 328 569 709	1 512 490 380	672 866 000	728 596 000	728 596 000
21000000	Доходи від власності та підприємницької діяльності	233 274 226	39 127 200	3 000 000	3 000 000	3 000 000
21010000	Частина чистого прибутку (доходу) державних або комунальних унітарних підприємств та їх об'єднань, що вилучається до відповідного бюджету, та дивіденди (дохід), нараховані на акції (частки) господарських товариств, у статутних капіталах яких є державна або комунальна власність	94 412	0	0	0	0
21080000	Інші надходження	233 179 814	39 127 200	3 000 000	3 000 000	3 000 000
22000000	Адміністративні збори та платежі, доходи від некомерційної господарської діяльності	865 047 318	631 866 000	668 866 000	724 596 000	724 596 000
22010000	Плата за надання адміністративних послуг	525 920 601	554 466 000	554 466 000	616 616 000	616 616 000
22020000	Плата за ліцензії у сфері діяльності з організації та проведення азартних ігор і за ліцензії на випуск та проведення лотерей	266 600 000				

Код	Найменування показника	2023 рік (звіт)	2024 рік (затверджено)	2025 рік (план)	2026 рік (план)	2027 рік (план)
1	2	3	4	5	6	7
22080000	Надходження від орендної плати за користування цілісним майновим комплексом та іншим державним майном	33 932 135	42 400 000	69 400 000	69 400 000	69 400 000
22090000	Державне мито	38 594 582	35 000 000	45 000 000	38 580 000	38 580 000
24000000	Інші неподаткові надходження	230 248 165	841 497 180	1 000 000	1 000 000	1 000 000
24030000	Надходження сум кредиторської та депонентської заборгованості підприємств, організацій та установ, щодо яких минув строк позовної давності	6 329	0	0	0	0
24060000	Інші надходження	230 241 837	841 497 180	1 000 000	1 000 000	1 000 000
30000000	Доходи від операцій з капіталом, у тому числі:	839 931	0	0	0	0
31000000	Надходження від продажу основного капіталу	839 931	0	0	0	0
31010000	Кошти від реалізації скарбів, майна, одержаного державою або територіальною громадою в порядку спадкування чи дарування, безхазяйного майна, знахідок, а також валютних цінностей і грошових коштів, власники яких невідомі	612 439		0	0	0
31020000	Надходження коштів від Державного фонду дорогоцінних металів і дорогоцінного каміння	227 492	0	0	0	0
	Спеціальний фонд, у тому числі:	2 587 032 180	4 626 990 429	3 518 909 326	3 029 559 326	3 034 609 326
10000000	Податкові надходження, у тому числі:	58 342 518	68 409 873	88 300 000	88 300 000	88 300 000
11000000	Податки на доходи, податки на прибуток, податки на збільшення ринкової вартості	58 342 518	68 409 873	88 300 000	88 300 000	88 300 000
19000000	Інші податки та збори	58 342 518	68 409 873	88 300 000	88 300 000	88 300 000
19010000	Екологічний податок	58 342 225	68 409 873	88 300 000	88 300 000	88 300 000
20000000	Неподаткові надходження, у тому числі:	2 051 916 416	2 199 623 506	2 531 109 326	2 531 109 326	2 531 109 326
21000000	Доходи від власності та підприємницької діяльності	0	0	0	0	0

Код	Найменування показника	2023 рік (звіт)	2024 рік (затверджено)	2025 рік (план)	2026 рік (план)	2027 рік (план)
1	2	3	4	5	6	7
21010000	Частина чистого прибутку (доходу) державних або комунальних унітарних підприємств та їх об'єднань, що вилучається до відповідного бюджету, та дивіденди (дохід), нараховані на акції (частки) господарських товариств, у статутних капіталах яких є державна або комунальна власність	0	0	0	0	0
21110000	Надходження коштів від відшкодування втрат сільськогосподарського і лісогосподарського виробництва	0	0	0	0	0
24000000	Інші неподаткові надходження	9 882 074	170 000	0	0	0
24060000	Інші надходження	5 614 853	0	0	0	0
24110000	Доходи від операцій з кредитування та надання гарантій	8 475	0		0	
24170000	Надходження коштів пайової участі у розвитку інфраструктури населеного пункту	4 258 746	170 000	0	0	0
25000000	Власні надходження бюджетних установ	2 042 034 342	2 199 453 506	2 531 109 326	2 531 109 326	2 531 109 326
30000000	Доходи від операцій з капіталом, в тому числі:	401 194 437	2 069 361 300	530 000 000	30 000 000	30 000 000
31000000	Надходження від продажу основного капіталу	81 921 125	239 361 300	130 000 000	30 000 000	30 000 000
31030000	Кошти від відчуження майна, що належить Автономній Республіці Крим та майна, що перебуває в комунальній власності	81 921 125	239 361 300	130 000 000	30 000 000	30 000 000
33000000	Кошти від продажу землі і нематеріальних активів	319 273 312	1 830 000 000	400 000 000	0	0
33010000	Кошти від продажу землі	319 273 312	1 830 000 000	400 000 000	0	
42000000	Від Європейського Союзу, урядів іноземних держав, міжнародних організацій, донорських установ	9 996 470	11 545 750	0	0	0
42020000	Гранти (дарунки), що надійшли до бюджетів усіх рівнів	9 996 470	11 545 750	0	0	0

Код	Найменування показника	2023 рік (звіт)	2024 рік (затверджено)	2025 рік (план)	2026 рік (план)	2027 рік (план)
1	2	3	4	5	6	7
50000000	<i>Цільові фонди, у тому числі</i>	65 582 339	278 050 000	369 500 000	380 150 000	385 200 000
50110000	Цільові фонди, утворені Верховною Радою Автономної Республіки Крим, органами місцевого самоврядування та місцевими органами виконавчої влади	65 582 339	278 050 000	369 500 000	380 150 000	385 200 000
	УСЬОГО за розділом I, у тому числі:	71 658 242 372	73 744 328 609	83 474 339 326	85 606 259 165	92 583 081 880
	<i>загальний фонд</i>	69 071 210 193	69 117 338 180	79 955 430 000	82 576 699 839	89 548 472 554
	<i>спеціальний фонд</i>	2 587 032 180	4 626 990 429	3 518 909 326	3 029 559 326	3 034 609 326
II. Трансферти з державного бюджету						
	Загальний фонд, у тому числі:	6 586 059 025	6 524 916 100	6 526 933 800	6 526 933 800	6 526 933 800
41020000	<i>Дотації з державного бюджету</i>	69 570 300	74 938 000	78 297 900	78 297 900	78 297 900
41030000	<i>Субвенції з державного бюджету</i>	6 516 488 725	6 449 978 100	6 448 635 900	6 448 635 900	6 448 635 900
	Спеціальний фонд, у тому числі:	1 926 590 076	0	660 214 200	660 214 200	660 214 200
41030000	<i>Субвенції з державного бюджету</i>	1 926 590 076	0	660 214 200	660 214 200	660 214 200
	УСЬОГО за розділом II, у тому числі:	8 512 649 101	6 524 916 100	7 187 148 000	7 187 148 000	7 187 148 000
	<i>загальний фонд</i>	6 586 059 025	6 524 916 100	6 526 933 800	6 526 933 800	6 526 933 800
	<i>спеціальний фонд</i>	1 926 590 076	0	660 214 200	660 214 200	660 214 200
	РАЗОМ за розділами I, II, у тому числі:	80 170 891 473	80 269 244 709	90 661 487 326	92 793 407 165	99 770 229 880
	<i>загальний фонд</i>	75 657 269 217	75 642 254 280	86 482 363 800	89 103 633 639	96 075 406 354
	<i>спеціальний фонд</i>	4 513 622 256	4 626 990 429	4 179 123 526	3 689 773 526	3 694 823 526

Показники фінансування бюджету міста Києва

26000000000

(код бюджету)

грн

№ з/п	Найменування показника	2023 рік (звіт)	2024 рік (затверджено)	2025 рік (план)	2026 рік (план)	2027 рік (план)
1	2	3	4	5	6	7
<i>I. Фінансування за типом кредитора</i>						
202220	Погашено позик за рахунок інших банків	-296 672 008	-342 800 912	-342 800 912	-257 100 680	0
	загальний фонд					
	спеціальний фонд	-296 672 008	-342 800 912	-342 800 912	-257 100 680	
203510	Одержано позик за рахунок випуску цінних паперів	0	1 767 834 022	0	0	0
	загальний фонд					
	спеціальний фонд		1 767 834 022			
203520	Погашено позик за рахунок випуску цінних паперів	0	-300 000 000	-400 000 000	-400 000 000	0
	загальний фонд					
	спеціальний фонд		-300 000 000	-400 000 000	-400 000 000	
205100	Залишок коштів на початок періоду на рахунках бюджетних установ	464 961 671	0	0	0	0
	загальний фонд					
	спеціальний фонд	464 961 671				
205200	Залишок коштів на кінець періоду на рахунках бюджетних установ	553 736 811	0	0	0	0
	загальний фонд					
	спеціальний фонд	553 736 811				
205340	Інші розрахунки	-6 439 664	0	0	0	0

№ з/п	Найменування показника	2023 рік (звіт)	2024 рік (затверджено)	2025 рік (план)	2026 рік (план)	2027 рік (план)
1	2	3	4	5	6	7
	загальний фонд					
	спеціальний фонд	-6 439 664				
208100	Залишок коштів бюджету на початок періоду	11 415 137 530	8 177 493 743	0	0	0
	загальний фонд	9 756 451 702	4 970 261 298			
	спеціальний фонд	1 658 685 828	3 207 232 445			
208200	Залишок коштів бюджету на кінець періоду	8 209 078 798	0	0	0	0
	загальний фонд	5 001 629 790				
	спеціальний фонд	3 207 449 009				
208310	Курсова різниця	1 284 812	0	0	0	0
	загальний фонд	1 139 066				
	спеціальний фонд	145 746				
208340	Інші розрахунки	-18 037 310	0	0	0	0
	загальний фонд	-13 715 788				
	спеціальний фонд	-4 321 522				
208400	Кошти, що передаються із загального фонду бюджету до бюджету розвитку (спеціального фонду)	0	0	0	0	0
	загальний фонд	-27 277 796 362	-20 419 558 509	-16 021 804 564	-17 347 617 918	-17 675 320 125
	спеціальний фонд	27 277 796 362	20 419 558 509	16 021 804 564	17 347 617 918	17 675 320 125
303100	Одержано позик, наданих іноземними комерційними банками	0	9 240 000 000	0	3 375 000 000	500 000 000
	загальний фонд					
	спеціальний фонд		9 240 000 000		3 375 000 000	500 000 000
303200	Погашено позик, наданих іноземними комерційними банками	0	-337 500 000	-583 333 000	-583 333 000	-583 333 000

№ з/п	Найменування показника	2023 рік (звіт)	2024 рік (затверджено)	2025 рік (план)	2026 рік (план)	2027 рік (план)
1	2	3	4	5	6	7
	загальний фонд					
	спеціальний фонд		-337 500 000	-583 333 000	-583 333 000	-583 333 000
	УСЬОГО за розділом I, у тому числі:	2 797 419 422	18 205 026 853	-1 326 133 912	2 134 566 320	-83 333 000
	<i>загальний фонд</i>	<i>-22 535 551 171</i>	<i>-15 449 297 211</i>	<i>-16 021 804 564</i>	<i>-17 347 617 918</i>	<i>-17 675 320 125</i>
	<i>спеціальний фонд</i>	<i>25 332 970 593</i>	<i>33 654 324 064</i>	<i>14 695 670 652</i>	<i>19 482 184 238</i>	<i>17 591 987 125</i>

II. Фінансування за типом боргового зобов'язання

401101	Довгострокові зобов'язання внутрішніх зобов'язань	0	1 767 834 022	0	0	0
	загальний фонд					
	спеціальний фонд		1 767 834 022			
401201	Довгострокові зобов'язання зовнішніх зобов'язань	0	9 240 000 000	0	3 375 000 000	500 000 000
	загальний фонд					
	спеціальний фонд		9 240 000 000		3 375 000 000	500 000 000
402101	Довгострокові зобов'язання внутрішніх зобов'язань	-296 672 008	-642 800 912	0	0	0
	загальний фонд					
	спеціальний фонд	-296 672 008	-642 800 912			
402102	Середньострокові зобов'язання внутрішніх запозичень	0	0	-742 800 912	-657 100 680	0
	загальний фонд					
	спеціальний фонд			-742 800 912	-657 100 680	
402201	Довгострокові зобов'язання зовнішніх зобов'язань	0	-337 500 000	-583 333 000	-583 333 000	-583 333 000
	загальний фонд					

№ з/п	Найменування показника	2023 рік (звіт)	2024 рік (затверджено)	2025 рік (план)	2026 рік (план)	2027 рік (план)
1	2	3	4	5	6	7
	спеціальний фонд		-337 500 000	-583 333 000	-583 333 000	-583 333 000
602100	На початок періоду зміна обсягів бюджетних коштів	11 880 099 201	8 177 493 743	0	0	0
	загальний фонд	9 756 451 702	4 970 261 298			
	спеціальний фонд	2 123 647 499	3 207 232 445			
602200	На кінець періоду зміна обсягів бюджетних коштів	8 762 815 609	0	0	0	0
	загальний фонд	5 001 629 790				
	спеціальний фонд	3 761 185 820				
602301	Курсова різниця	1 284 812	0	0	0	0
	загальний фонд	1 139 066				
	спеціальний фонд	145 746				
602304	Інші розрахунки	-24 476 974	0	0	0	0
	загальний фонд	-13 715 788				
	спеціальний фонд	-10 761 186				
602400	Кошти, що передаються із загального фонду до бюджету розвитку (спеціального фонду)	0	0	0	0	0
	загальний фонд	-27 277 796 362	-20 419 558 509	-16 021 804 564	-17 347 617 918	-17 675 320 125
	спеціальний фонд	27 277 796 362	20 419 558 509	16 021 804 564	17 347 617 918	17 675 320 125
	УСЬОГО за розділом II, у тому числі:	2 797 419 422	18 205 026 853	-1 326 133 912	2 134 566 320	-83 333 000
	<i>загальний фонд</i>	<i>-22 535 551 171</i>	<i>-15 449 297 211</i>	<i>-16 021 804 564</i>	<i>-17 347 617 918</i>	<i>-17 675 320 125</i>
	<i>спеціальний фонд</i>	<i>25 332 970 593</i>	<i>33 654 324 064</i>	<i>14 695 670 652</i>	<i>19 482 184 238</i>	<i>17 591 987 125</i>

Додаток 4 до Прогнозу бюджету
міста Києва на 2025-2027 роки

Показники боргу бюджету міста Києва

26000000000

(код бюджету)

грн

код	Найменування показника	2023 рік (звіт)	2024 рік (затверджено)	2025 рік (план)	2026 рік (план)	2027 рік (план)
1	2	3	4	5	6	7
200000	Внутрішній борг					
	у національній валюті (грн)	2 042 702 504	1 399 901 592	657 100 680	0	0
300000	Зовнішній борг					
	в іноземній валюті	0	5 000 000	53 333 340	109 166 680	107 500 020
	у національній валюті (грн)	0	250 000 000	2 666 667 000	5 458 334 000	5 375 001 000
	УСЬОГО, у національній валюті (грн)	2 042 702 504	1 649 901 592	3 323 767 680	5 458 334 000	5 375 001 000

Показники гарантованого Київської міською радою боргу та надання місцевих гарантій

26000000000

(код бюджету)

грн

№ з/п	Найменування показника	2023 рік (звіт)	2024 рік (затверджено)	2025 рік (план)	2026 рік (план)	2027 рік (план)
1	2	3	4	5	6	7
I. Гарантований борг (на кінець періоду)						
1	Внутрішній борг					
	у національній валюті (грн)	0	0	0	0	0
2	Зовнішній борг					
	в іноземній валюті	1 308 099	0	0	0	0
	у національній валюті (грн)	49 684 727	0	0	0	0
	УСЬОГО за розділом I, у національній валюті (грн)	49 684 727	0	0	0	0
II. Надання місцевих гарантій						
1.	Обсяг надання внутрішніх гарантій					
	у національній валюті (грн)					
2.	Обсяг надання зовнішніх гарантій					
	в іноземній валюті	0	431 208,14	44 443 452,95	8 300 160,56	8 968 696,85
	у національній валюті (грн)	0	21 560 407	222 172 648	415 008 029	448 434 843
	УСЬОГО за розділом II, у національній валюті (грн)	0	21 560 407	222 172 648	415 008 029	448 434 843

**Граничні показники видатків бюджету міста Києва
головним розпорядникам коштів***

26000000000

(код бюджету)

грн

Код відомчої класифікації	Найменування головного розпорядника бюджетних коштів	2023 рік (звіт)	2024 рік (затверджено)	2025 рік (план)	2026 рік (план)	2027 рік (план)
1	2	3	4	5	6	7
0100000	Київська міська рада (Секретаріат)	795 084 614	1 470 697 570	487 082 283	511 436 398	537 008 217
	<i>загальний фонд</i>	789 441 987	1 433 925 720	477 143 473	501 000 647	526 050 679
	<i>спеціальний фонд</i>	5 642 627	36 771 850	9 938 810	10 435 751	10 957 538
0200000	Київська міська державна адміністрація	977 047 956	991 329 804	917 184 921	963 044 167	1 011 196 376
	<i>загальний фонд</i>	481 024 469	538 531 004	444 036 261	466 238 074	489 549 978
	<i>спеціальний фонд</i>	496 023 486	452 798 800	473 148 660	496 806 093	521 646 398
0600000	Департамент освіти і науки	2 806 450 172	3 278 287 016	3 459 973 496	3 632 972 171	3 814 620 780
	<i>загальний фонд</i>	2 393 344 809	2 737 141 204	2 918 152 581	3 064 060 210	3 217 263 221
	<i>спеціальний фонд</i>	413 105 363	541 145 812	541 820 915	568 911 961	597 357 559
0700000	Департамент охорони здоров'я	6 471 255 995	6 653 143 514	6 046 203 552	6 348 513 730	6 665 939 416
	<i>загальний фонд</i>	4 267 516 859	4 655 989 063	4 686 103 552	4 920 408 730	5 166 429 166
	<i>спеціальний фонд</i>	2 203 739 136	1 997 154 451	1 360 100 000	1 428 105 000	1 499 510 250
0800000	Департамент соціальної та ветеранської політики	4 802 554 839	6 575 149 604	8 059 126 508	8 440 501 711	8 862 526 797
	<i>загальний фонд</i>	4 579 662 193	6 288 573 360	7 783 292 758	8 172 457 396	8 581 080 266
	<i>спеціальний фонд</i>	222 892 647	286 576 244	275 833 750	268 044 315	281 446 531
0900000	Служба у справах дітей та сім'ї	177 740 914	179 525 467	214 199 486	224 909 460	236 154 934
	<i>загальний фонд</i>	142 957 617	169 559 981	206 174 447	216 483 169	227 307 328
	<i>спеціальний фонд</i>	34 783 297	9 965 486	8 025 039	8 426 291	8 847 606
1000000	Департамент культури	1 685 327 062	1 786 689 583	2 045 271 314	2 147 534 879	2 254 911 624
	<i>загальний фонд</i>	1 380 722 982	1 657 408 947	1 933 374 484	2 030 043 208	2 131 545 369
	<i>спеціальний фонд</i>	304 604 080	129 280 636	111 896 830	117 491 671	123 366 255

Код відомчої класифікації	Найменування головного розпорядника бюджетних коштів	2023 рік (звіт)	2024 рік (затверджено)	2025 рік (план)	2026 рік (план)	2027 рік (план)
1	2	3	4	5	6	7
1100000	Департамент молоді та спорту	1 160 362 551	1 451 859 938	1 626 017 074	1 707 317 927	1 792 683 824
	<i>загальний фонд</i>	<i>1 108 395 326</i>	<i>1 394 185 075</i>	<i>1 535 013 023</i>	<i>1 611 763 674</i>	<i>1 692 351 858</i>
	<i>спеціальний фонд</i>	<i>51 967 225</i>	<i>57 674 863</i>	<i>91 004 051</i>	<i>95 554 253</i>	<i>100 331 966</i>
1200000	Департамент житлово-комунальної інфраструктури	2 896 243 467	7 419 496 938	1 954 393 709	2 052 113 395	2 154 719 064
	<i>загальний фонд</i>	<i>281 531 726</i>	<i>391 997 846</i>	<i>424 419 738</i>	<i>445 640 725</i>	<i>467 922 761</i>
	<i>спеціальний фонд</i>	<i>2 614 711 741</i>	<i>7 027 499 092</i>	<i>1 529 973 971</i>	<i>1 606 472 670</i>	<i>1 686 796 303</i>
1400000	Департамент територіального контролю міста Києва	157 247 236	315 759 400	360 449 932	378 472 429	397 396 050
	<i>загальний фонд</i>	<i>137 737 236</i>	<i>289 671 900</i>	<i>319 713 932</i>	<i>335 699 629</i>	<i>352 484 610</i>
	<i>спеціальний фонд</i>	<i>19 510 000</i>	<i>26 087 500</i>	<i>40 736 000</i>	<i>42 772 800</i>	<i>44 911 440</i>
1500000	Департамент будівництва та житлового забезпечення	2 418 947 735	1 788 959 825	418 106 528	439 011 855	44 911 440
	<i>загальний фонд</i>	<i>32 864 973</i>	<i>50 375 612</i>	<i>57 829 337</i>	<i>60 720 804</i>	<i>63 756 844</i>
	<i>спеціальний фонд</i>	<i>2 386 082 762</i>	<i>1 738 584 213</i>	<i>360 277 191</i>	<i>378 291 051</i>	<i>397 205 603</i>
1600000	Департамент містобудування та архітектури	39 792 455	191 168 900	93 399 025	98 068 976	102 972 425
	<i>загальний фонд</i>	<i>39 385 332</i>	<i>65 520 900</i>	<i>74 311 443</i>	<i>78 027 015</i>	<i>81 928 366</i>
	<i>спеціальний фонд</i>	<i>407 123</i>	<i>125 648 000</i>	<i>19 087 582</i>	<i>20 041 961</i>	<i>21 044 059</i>
1700000	Департамент з питань державного архітектурно-будівельного контролю міста Києва	12 889 636	28 507 819	35 188 903	36 948 348	38 795 765
	<i>загальний фонд</i>	<i>12 889 636</i>	<i>28 507 819</i>	<i>34 476 403</i>	<i>36 200 223</i>	<i>38 010 234</i>
	<i>спеціальний фонд</i>	<i>0</i>	<i>0</i>	<i>712 500</i>	<i>748 125</i>	<i>785 531</i>
1800000	Департамент охорони культурної спадщини	68 948 336	75 502 440	117 920 904	123 816 950	130 007 797
	<i>загальний фонд</i>	<i>43 193 492</i>	<i>57 473 311</i>	<i>64 075 493</i>	<i>67 279 268</i>	<i>70 643 231</i>
	<i>спеціальний фонд</i>	<i>25 754 843</i>	<i>18 029 129</i>	<i>53 845 411</i>	<i>56 537 682</i>	<i>59 364 566</i>
1900000	Департамент транспортної інфраструктури	19 949 138 802	23 533 408 384	18 998 223 480	19 948 134 654	20 945 541 387

Код відомчої класифікації	Найменування головного розпорядника бюджетних коштів	2023 рік (звіт)	2024 рік (затверджено)	2025 рік (план)	2026 рік (план)	2027 рік (план)
1	2	3	4	5	6	7
	загальний фонд	9 458 535 685	9 910 541 404	12 783 792 780	13 422 982 419	14 094 131 540
	спеціальний фонд	10 490 603 118	13 622 866 980	6 214 430 700	6 525 152 235	6 851 409 847
2000000	Департамент інформаційно-комунікаційних технологій	1 686 251 871	2 441 271 596	2 437 293 989	2 559 158 688	2 687 116 623
	загальний фонд	588 533 076	734 683 026	1 016 693 989	1 067 528 688	1 120 905 123
	спеціальний фонд	1 097 718 795	1 706 588 570	1 420 600 000	1 491 630 000	1 566 211 500
2300000	Департамент суспільних комунікацій	291 934 285	336 736 418	389 364 851	408 833 094	429 274 748
	загальний фонд	268 620 129	305 544 526	344 588 351	361 817 769	379 908 657
	спеціальний фонд	23 314 156	31 191 892	44 776 500	47 015 325	49 366 091
2600000	Управління туризму та промоцій	14 253 809	29 329 756	29 846 712	31 339 048	32 906 000
	загальний фонд	14 253 809	28 064 756	29 846 712	31 339 048	32 906 000
	спеціальний фонд	0	1 265 000	0	0	0
2700000	Департамент економіки та інвестицій	99 197 392	155 123 653	149 639 911	157 121 907	164 978 002
	загальний фонд	98 598 772	153 743 991	148 442 801	155 864 941	163 658 188
	спеціальний фонд	598 619	1 379 662	1 197 110	1 256 966	1 319 814
2800000	Департамент захисту довкілля та адаптації до зміни клімату	2 069 204 298	2 551 820 595	2 166 653 629	2 274 986 310	2 388 735 626
	загальний фонд	1 505 119 046	1 778 290 578	1 801 853 629	1 891 946 310	1 986 543 626
	спеціальний фонд	564 085 253	773 530 017	364 800 000	383 040 000	402 192 000
3000000	Департамент муніципальної безпеки	5 722 632 658	5 042 531 749	1 038 038 445	1 089 940 367	1 144 437 386
	загальний фонд	2 554 003 795	2 056 740 335	947 743 045	995 130 197	1 044 886 707
	спеціальний фонд	3 168 628 863	2 985 791 414	90 295 400	94 810 170	99 550 679
3100000	Департамент комунальної власності м.Києва	114 478 704	184 195 999	107 644 596	113 026 826	118 678 167
	загальний фонд	39 417 827	52 247 669	57 644 596	60 526 826	63 553 167
	спеціальний фонд	75 060 878	131 948 330	50 000 000	52 500 000	55 125 000
3200000	Управління з питань реклами	47 016 859	57 719 085	62 349 603	65 467 083	68 740 437
	загальний фонд	46 716 955	40 269 085	45 213 603	47 474 283	49 847 997
	спеціальний фонд	299 904	17 450 000	17 136 000	17 992 800	18 892 440

Код відомчої класифікації	Найменування головного розпорядника бюджетних коштів	2023 рік (звіт)	2024 рік (затверджено)	2025 рік (план)	2026 рік (план)	2027 рік (план)
1	2	3	4	5	6	7
3300000	Департамент з питань реєстрації	25 946 855	39 415 905	52 372 518	54 991 144	57 740 701
	<i>загальний фонд</i>	25 621 417	39 415 905	52 072 518	54 676 144	57 409 951
	<i>спеціальний фонд</i>	325 438	0	300 000	315 000	330 750
3400000	Департамент (Центр) надання адміністративних послуг	48 977 928	69 367 032	77 909 343	81 804 810	85 895 051
	<i>загальний фонд</i>	48 595 498	69 367 032	77 543 343	81 420 510	85 491 536
	<i>спеціальний фонд</i>	382 431	0	366 000	384 300	403 515
3500000	Департамент промисловості та розвитку підприємництва	111 358 869	193 926 957	208 868 834	219 312 276	230 277 889
	<i>загальний фонд</i>	110 960 843	193 926 957	208 868 834	219 312 276	230 277 889
	<i>спеціальний фонд</i>	398 026	0	0	0	0
3600000	Департамент земельних ресурсів	141 127 009	205 768 042	216 627 964	227 459 362	238 832 330
	<i>загальний фонд</i>	140 748 407	204 483 042	215 627 964	226 409 362	237 729 830
	<i>спеціальний фонд</i>	378 602	1 285 000	1 000 000	1 050 000	1 102 500
3700000	Департамент фінансів	1 944 508 058	1 739 749 838	5 017 294 662	5 246 578 272	5 508 907 186
	<i>загальний фонд</i>	1 943 107 919	1 739 749 838	5 016 738 999	5 245 994 826	5 508 294 568
	<i>спеціальний фонд</i>	1 400 138	0	555 663	583 446	612 618
3800000	Департамент внутрішнього фінансового контролю та аудиту	36 774 887	70 249 394	79 466 930	83 440 277	87 612 290
	<i>загальний фонд</i>	36 452 726	69 142 694	78 966 930	82 915 277	87 061 040
	<i>спеціальний фонд</i>	322 161	1 106 700	500 000	525 000	551 250
4000000	Голосіївська РДА	2 106 612 755	2 670 747 991	2 897 192 856	3 042 052 498	3 194 155 124
	<i>загальний фонд</i>	1 612 202 763	1 985 781 898	2 319 221 791	2 435 182 880	2 556 942 025
	<i>спеціальний фонд</i>	494 409 992	684 966 093	577 971 065	606 869 618	637 213 099
4100000	Дарницька РДА	3 484 178 155	4 303 358 216	4 456 194 871	4 679 004 614	4 912 954 845
	<i>загальний фонд</i>	2 445 652 350	3 056 304 353	3 455 875 828	3 628 669 619	3 810 103 100
	<i>спеціальний фонд</i>	1 038 525 805	1 247 053 863	1 000 319 043	1 050 334 995	1 102 851 745

Код відомчої класифікації	Найменування головного розпорядника бюджетних коштів	2023 рік (звіт)	2024 рік (затверджено)	2025 рік (план)	2026 рік (план)	2027 рік (план)
1	2	3	4	5	6	7
4200000	Деснянська РДА	3 064 314 541	3 303 006 402	3 838 956 324	4 030 904 140	4 232 449 348
	<i>загальний фонд</i>	2 432 059 649	2 701 024 850	3 228 918 816	3 390 364 757	3 559 882 995
	<i>спеціальний фонд</i>	632 254 892	601 981 552	610 037 508	640 539 383	672 566 353
4300000	Дніпровська РДА	3 238 710 213	3 775 003 826	4 207 427 945	4 417 799 342	4 638 689 310
	<i>загальний фонд</i>	2 581 880 105	2 959 720 539	3 487 566 340	3 661 944 657	3 845 041 890
	<i>спеціальний фонд</i>	656 830 108	815 283 287	719 861 605	755 854 685	793 647 420
4400000	Оболонська РДА	2 892 759 726	3 177 720 461	3 477 138 940	3 650 995 887	3 833 545 681
	<i>загальний фонд</i>	2 195 866 265	2 576 778 236	2 903 758 614	3 048 946 545	3 201 393 872
	<i>спеціальний фонд</i>	696 893 462	600 942 225	573 380 326	602 049 342	632 151 809
4500000	Печерська РДА	1 292 167 132	1 505 165 284	1 559 398 224	1 637 368 135	1 719 236 541
	<i>загальний фонд</i>	1 063 635 719	1 178 374 859	1 331 920 113	1 398 516 119	1 468 441 924
	<i>спеціальний фонд</i>	228 531 413	326 790 425	227 478 111	238 852 016	250 794 617
4600000	Подільська РДА	2 021 572 885	2 273 810 966	2 604 941 125	2 735 188 181	2 871 947 590
	<i>загальний фонд</i>	1 621 701 505	1 876 329 963	2 195 495 230	2 305 269 991	2 420 533 491
	<i>спеціальний фонд</i>	399 871 380	397 481 003	409 445 895	429 918 190	451 414 099
4700000	Святошинська РДА	3 104 583 468	3 573 948 115	3 862 337 916	4 055 454 812	4 258 227 552
	<i>загальний фонд</i>	2 538 114 421	2 823 257 137	3 235 554 337	3 397 332 054	3 567 198 656
	<i>спеціальний фонд</i>	566 469 046	750 690 978	626 783 579	658 122 758	691 028 896
4800000	Солом'янська РДА	2 645 770 194	2 992 236 035	3 395 593 342	3 565 373 009	3 743 641 659
	<i>загальний фонд</i>	2 196 508 576	2 501 359 210	2 841 113 613	2 983 169 294	3 132 327 758
	<i>спеціальний фонд</i>	449 261 618	490 876 825	554 479 729	582 203 715	611 313 901
4900000	Шевченківська РДА	2 348 922 857	2 858 828 624	2 885 016 499	3 029 267 324	3 180 730 690
	<i>загальний фонд</i>	1 866 357 530	2 215 020 023	2 392 237 265	2 511 849 128	2 637 441 585
	<i>спеціальний фонд</i>	482 565 327	643 808 601	492 779 234	517 418 196	543 289 105
	УСЬОГО, у тому числі:	82 972 287 176	99 290 518 141	90 050 311 144	94 509 664 456	99 235 147 679
	<i>загальний фонд</i>	53 123 933 422	61 009 023 648	71 175 416 966	74 712 606 692	78 448 237 026
	<i>спеціальний фонд</i>	29 848 353 754	38 281 494 493	18 874 894 178	19 797 057 764	20 786 910 653

* без урахування розділу «Кредитування» (код Типової програмної класифікації видатків та кредитування 8800)

**Граничні показники видатків бюджету міста Києва за Типовою класифікацією видатків
та кредитування місцевого бюджету**

260000000000

(код бюджету)

грн

Код	Найменування показника	2023 рік (звіт)	2024 рік (затверджено)	2025 рік (план)	2026 рік (план)	2027 рік (план)
1	2	3	4	5	6	7
0100	Державне управління, у тому числі:	2 919 774 469	3 941 423 384	4 401 954 583	4 622 052 312	4 853 154 928
	<i>загальний фонд</i>	<i>2 718 043 801</i>	<i>3 842 210 106</i>	<i>4 273 783 546</i>	<i>4 487 472 723</i>	<i>4 711 846 360</i>
	<i>спеціальний фонд</i>	<i>201 730 668</i>	<i>99 213 278</i>	<i>128 171 037</i>	<i>134 579 589</i>	<i>141 308 568</i>
1000	Освіта, у тому числі:	23 533 341 277	27 966 578 606	31 615 692 393	33 196 477 012	34 856 300 863
	<i>загальний фонд</i>	<i>20 996 724 215</i>	<i>24 310 802 043</i>	<i>27 577 579 585</i>	<i>28 956 458 564</i>	<i>30 404 281 492</i>
	<i>спеціальний фонд</i>	<i>2 536 617 062</i>	<i>3 655 776 563</i>	<i>4 038 112 808</i>	<i>4 240 018 448</i>	<i>4 452 019 371</i>
2000	Охорона здоров'я, у тому числі:	6 950 916 170	6 727 212 712	6 459 055 903	6 782 008 698	7 121 109 133
	<i>загальний фонд</i>	<i>4 397 545 529</i>	<i>4 754 799 813</i>	<i>4 632 486 803</i>	<i>4 864 111 143</i>	<i>5 107 316 700</i>
	<i>спеціальний фонд</i>	<i>2 553 370 640</i>	<i>1 972 412 899</i>	<i>1 826 569 100</i>	<i>1 917 897 555</i>	<i>2 013 792 433</i>
3000	Соціальний захист та соціальне забезпечення, у тому числі:	7 370 549 310	8 409 252 359	9 485 619 042	9 938 318 872	10 435 234 815
	<i>загальний фонд</i>	<i>5 932 465 649</i>	<i>8 108 895 868</i>	<i>8 988 636 275</i>	<i>9 438 068 089</i>	<i>9 909 971 493</i>
	<i>спеціальний фонд</i>	<i>1 438 083 661</i>	<i>300 356 491</i>	<i>496 982 767</i>	<i>500 250 783</i>	<i>525 263 322</i>
4000	Культура і мистецтво, у тому числі:	1 530 779 937	1 687 502 537	2 117 117 923	2 222 973 819	2 334 122 510
	<i>загальний фонд</i>	<i>1 336 674 974</i>	<i>1 615 897 807</i>	<i>1 963 322 033</i>	<i>2 061 488 135</i>	<i>2 164 562 541</i>
	<i>спеціальний фонд</i>	<i>194 104 963</i>	<i>71 604 730</i>	<i>153 795 890</i>	<i>161 485 684</i>	<i>169 559 969</i>
5000	Фізична культура і спорт, у тому числі:	1 232 900 404	1 495 842 112	1 642 787 227	1 724 926 589	1 811 172 918
	<i>загальний фонд</i>	<i>1 145 263 642</i>	<i>1 404 739 744</i>	<i>1 504 047 832</i>	<i>1 579 250 224</i>	<i>1 658 212 735</i>
	<i>спеціальний фонд</i>	<i>87 636 762</i>	<i>91 102 368</i>	<i>138 739 395</i>	<i>145 676 365</i>	<i>152 960 183</i>

Код	Найменування показника	2023 рік (звіт)	2024 рік (затверджено)	2025 рік (план)	2026 рік (план)	2027 рік (план)
1	2	3	4	5	6	7
6000	Житлово-комунальне господарство, у тому числі:	6 656 470 503	5 206 666 134	6 157 090 247	6 464 944 759	6 788 191 998
	<i>загальний фонд</i>	<i>1 768 390 854</i>	<i>2 133 981 073</i>	<i>2 076 143 459</i>	<i>2 179 950 632</i>	<i>2 288 948 164</i>
	<i>спеціальний фонд</i>	<i>4 888 079 649</i>	<i>3 072 685 061</i>	<i>4 080 946 788</i>	<i>4 284 994 127</i>	<i>4 499 243 834</i>
7000	Економічна діяльність, у тому числі:	25 621 067 067	37 577 915 615	22 849 567 975	23 992 046 374	25 191 648 692
	<i>загальний фонд</i>	<i>10 866 037 361</i>	<i>11 672 985 178</i>	<i>14 973 631 521</i>	<i>15 722 313 097</i>	<i>16 508 428 752</i>
	<i>спеціальний фонд</i>	<i>14 755 029 706</i>	<i>25 904 930 437</i>	<i>7 875 936 454</i>	<i>8 269 733 277</i>	<i>8 683 219 940</i>
8000*	Інша діяльність, у тому числі:	1 042 327 723	3 008 310 682	5 270 318 951	5 555 416 021	5 833 186 822
	<i>загальний фонд</i>	<i>863 609 183</i>	<i>2 004 712 016</i>	<i>5 134 679 012</i>	<i>5 412 994 085</i>	<i>5 683 643 789</i>
	<i>спеціальний фонд</i>	<i>178 718 540</i>	<i>1 003 598 666</i>	<i>135 639 939</i>	<i>142 421 936</i>	<i>149 543 033</i>
9000	Міжбюджетні трансферти, у тому числі:	6 114 160 317	3 269 814 000	10 000 000	10 500 000	11 025 000
	<i>загальний фонд</i>	<i>3 099 178 214</i>	<i>1 160 000 000</i>	<i>10 000 000</i>	<i>10 500 000</i>	<i>11 025 000</i>
	<i>спеціальний фонд</i>	<i>3 014 982 103</i>	<i>2 109 814 000</i>	<i>0</i>	<i>0</i>	<i>0</i>
	УСЬОГО, у тому числі:	82 972 287 176	99 290 518 141	90 009 204 244	94 509 664 456	99 235 147 679
	<i>загальний фонд</i>	<i>53 123 933 422</i>	<i>61 009 023 648</i>	<i>71 134 310 066</i>	<i>74 712 606 692</i>	<i>78 448 237 026</i>
	<i>спеціальний фонд</i>	<i>29 848 353 754</i>	<i>38 281 494 493</i>	<i>18 874 894 178</i>	<i>19 797 057 764</i>	<i>20 786 910 653</i>

*без урахування розділу «Кредитування» (код Типової програмної класифікації видатків та кредитування 8800)

**Граничні показники кредитування бюджету міста Києва
за Типовою програмною класифікацією видатків та кредитування місцевого бюджету**

260000000000

(код бюджету)

грн

Код	Найменування показника	2023 рік (звіт)	2024 рік (затверджено)	2025 рік (план)	2026 рік (план)	2027 рік (план)
1	2	3	4	5	6	7
8800	Надання кредитів, у тому числі:	218 254 916	86 560 407	227 172 648	420 008 029	453 434 843
	загальний фонд	218 254 916	86 560 407	227 172 648	420 008 029	453 434 843
	спеціальний фонд	0	0	0	0	0
8800	Повернення кредитів, у тому числі:	-222 231 197	-902 806 986	-901 023 478	-1 699 000	-1 685 642
	загальний фонд	-220 470 291	-902 626 986	-900 923 478	-1 599 000	-1 585 642
	спеціальний фонд	-1 760 905	-180 000	-100 000	-100 000	-100 000
8800	Кредитування (результат), у тому числі:	-3 976 281	-816 246 579	-673 850 830	418 309 029	451 749 201
	загальний фонд	-2 215 375	-816 066 579	-673 750 830	418 409 029	451 849 201
	спеціальний фонд	-1 760 905	-180 000	-100 000	-100 000	-100 000

Показники бюджету розвитку

26000000000

(код бюджету)

грн

Код	Найменування показника	2023 рік (звіт)	2024 рік (затверджено)	2025 рік (план)	2026 рік (план)	2027 рік (план)
1	2	3	4	5	6	7
I. Надходження бюджету розвитку						
1.	Кошти, що передаються із загального фонду бюджету, в тому числі трансферти (субвенції) з державного бюджету	27 277 796 362	20 419 558 509	16 021 804 564	17 347 617 918	17 675 320 125
2.	Кошти від повернення кредитів, наданих з бюджету, та відсотки, сплачені за користування ними	0	0	0	0	0
3.	Капітальні трансферти (субвенції) з інших бюджетів, у тому числі:	0	0	0	0	0
3.1.	<i>трансферти з державного бюджету</i>		0	0	0	0
3.2.	<i>трансферти з місцевих бюджетів</i>	0	0	0	0	0
4.	Місцеві запозичення	-296 672 008	11 007 834 022	0	3 375 000 000	500 000 000
5.	Інші надходження бюджету розвитку	405 453 183	2 069 531 300	530 000 000	30 000 000	30 000 000
	УСЬОГО за розділом I:	25 935 649 711	36 245 181 711	16 551 804 564	20 752 617 918	18 205 320 125
	з них надходження до бюджету розвитку (без урахування обсягів місцевих запозичень та капітальних трансфертів (субвенцій))	27 683 249 545	22 489 089 809	16 551 804 564	17 377 617 918	17 705 320 125
II. Витрати бюджету розвитку						
1.	Капітальні видатки бюджету розвитку, у тому числі:	23 785 217 412	32 117 732 799	15 173 691 252	16 137 184 238	17 121 987 125

Код	Найменування показника	2023 рік (звіт)	2024 рік (затверджено)	2025 рік (план)	2026 рік (план)	2027 рік (план)
1	2	3	4	5	6	7
1.1.	на виконання інвестиційних проєктів	x	8 507 337 991	3 441 157 006	6 017 600 000	7 517 600 000
1.2.	капітальні трансферти (субвенції) іншим бюджетам	3 014 982 103	2 109 814 000	0	0	0
1.3.	інші капітальні видатки	20 770 235 309	21 500 580 808	11 732 534 246	10 119 584 238	9 604 387 125
2.	Внески до статутного капіталу суб'єктів господарювання	248 407 211	3 020 500 000	40 000 000	0	0
3.	Погашення місцевого боргу	1 902 025 088	980 300 912	1 326 133 912	1 240 433 680	583 333 000
4.	Платежі, пов'язані з виконанням гарантійних зобов'язань Автономної Республіки Крим, обласної ради чи територіальної громади міста	0	0	0	0	0
5.	Розроблення містобудівної документації	0	126 648 000	11 979 400		0
6.	Інші видатки бюджету розвитку	0	0	0	3 375 000 000	500 000 000
	УСЬОГО за розділом II	25 935 649 711	36 245 181 711	16 551 804 564	20 752 617 918	18 205 320 125

Показники міжбюджетних трансфертів з інших бюджетів

26000000000

(код бюджету)

грн.

Код Класифікації доходу бюджету/код бюджету	Найменування трансферту/найменування – надавача міжбюджетного трансферту	2023 рік (звіт)	2024 рік (затверджено)	2025 рік (план)	2026 рік (план)	2027 рік (план)
1	2	3	4	5	6	7
I. Трансферти до загального фонду бюджету						
	Загальний фонд, у тому числі:	6 586 059 025	6 524 916 100	6 526 933 800	6 526 933 800	6 526 933 800
41000000	Від органів державного управління	6 586 059 025	6 524 916 100	6 526 933 800	6 526 933 800	6 526 933 800
41020000	Дотації з державного бюджету, у тому числі:	69 570 300	74 938 000	78 297 900	78 297 900	78 297 900
41021000	Додаткова дотація з державного бюджету місцевим бюджетам внаслідок наданих державою податкових пільг зі сплати земельного податку суб'єктам космічної діяльності та літакобудування	69 570 300	74 938 000	78 297 900	78 297 900	78 297 900
41030000	Субвенції з державного бюджету, у тому числі:	6 516 488 725	6 449 978 100	6 448 635 900	6 448 635 900	6 448 635 900

Код Класифікації доходу бюджету/код бюджету	Найменування трансферту/найменування – надавача міжбюджетного трансферту	2023 рік (звіт)	2024 рік (затверджено)	2025 рік (план)	2026 рік (план)	2027 рік (план)
1	2	3	4	5	6	7
41030500	<i>Субвенція з державного бюджету місцевим бюджетам на виплату грошової компенсації за належні для отримання жили приміщення для внутрішньо переміщених осіб, які захищали незалежність, суверенітет та територіальну цілісність України і брали безпосередню участь в антитерористичній операції, забезпеченні її проведення, перебуваючи безпосередньо в районах антитерористичної операції у період її проведення, у здійсненні заходів із забезпечення національної безпеки і оборони, відсічі і стримування збройної агресії Російської Федерації у Донецькій та Луганській областях, забезпеченні їх здійснення, перебуваючи безпосередньо в районах та у період здійснення зазначених заходів, та визнані особами з інвалідністю внаслідок війни III групи відповідно до пунктів 11 - 14 частини другої статті 7 або учасниками бойових дій відповідно до пунктів 19 - 20 частини першої статті 6 Закону України "Про статус ветеранів війни, гарантії їх соціального захисту", та які потребують поліпшення житлових умов</i>	757 331 968				
41032800	<i>Субвенція з державного бюджету місцевим бюджетам на облаштування</i>	59 331 049				

Код Класифікації доходу бюджету/код бюджету	Найменування трансферту/найменування – надавача міжбюджетного трансферту	2023 рік (звіт)	2024 рік (затверджено)	2025 рік (план)	2026 рік (план)	2027 рік (план)
1	2	3	4	5	6	7
	<i>безпечних умов у закладах загальної середньої освіти</i>					
41032900	<i>Субвенція з державного бюджету місцевим бюджетам на виконання окремих заходів з реалізації соціального проекту "Активні парки - локації здорової України"</i>	263 520	3 087 100			
41033000	<i>Субвенція з державного бюджету місцевим бюджетам на здійснення підтримки окремих закладів та заходів у системі охорони здоров'я</i>	126 715 143	80 513 400	105 915 100	105 915 100	105 915 100
41033900	<i>Освітня субвенція з державного бюджету місцевим бюджетам</i>	5 207 934 900	6 349 723 700	6 340 890 200	6 340 890 200	6 340 890 200
41034400	<i>Субвенція з державного бюджету місцевим бюджетам на проектні, будівельно-ремонтні роботи, придбання житла та приміщень для розвитку сімейних та інших форм виховання, наближених до сімейних, та забезпечення житлом дітей-сиріт, дітей, позбавлених батьківського піклування, осіб з їх числа</i>	760 172	1 830 600	1 830 600	1 830 600	1 830 600
41035400	<i>Субвенція з державного бюджету місцевим бюджетам на надання державної підтримки особам з особливими освітніми потребами</i>	16 891 000	14 823 300	0	0	0

Код Класифікації доходу бюджету/код бюджету	Найменування трансферту/найменування – надавача міжбюджетного трансферту	2023 рік (звіт)	2024 рік (затверджено)	2025 рік (план)	2026 рік (план)	2027 рік (план)
1	2	3	4	5	6	7
41035600	<i>Субвенція з державного бюджету місцевим бюджетам на створення мережі спеціалізованих служб підтримки осіб, які постраждали від домашнього насильства та/або насильства за ознакою статі</i>	5 177 065				
41036100	<i>Субвенція з державного бюджету місцевим бюджетам на виплату грошової компенсації за належні для отримання жили приміщення для сімей осіб, визначених абзацами 5 - 8 пункту 1 статті 10 Закону України "Про статус ветеранів війни, гарантії їх соціального захисту", для осіб з інвалідністю I - II групи, яка настала внаслідок поранення, контузії, каліцтва або захворювання, одержаних під час безпосередньої участі в антитерористичній операції, забезпеченні її проведення, здійсненні заходів із забезпечення національної безпеки і оборони, відсічі і стримування збройної агресії Російської Федерації у Донецькій та Луганській областях, забезпеченні їх здійснення, визначених пунктами 11 - 14 частини другої статті 7 Закону України "Про статус ветеранів війни, гарантії їх соціального захисту", та які потребують поліпшення житлових умов</i>	267 114 851				

Код Класифікації доходу бюджету/код бюджету	Найменування трансферту/найменування – надавача міжбюджетного трансферту	2023 рік (звіт)	2024 рік (затверджено)	2025 рік (план)	2026 рік (план)	2027 рік (план)
1	2	3	4	5	6	7
41036400	<i>Субвенція з державного бюджету місцевим бюджетам на виплату грошової компенсації за належні для отримання жили приміщення для сімей учасників бойових дій на території інших держав, визначених у абзаці першому пункту 1 статті 10 Закону України "Про статус ветеранів війни, гарантії їх соціального захисту", для осіб з інвалідністю I - II групи з числа учасників бойових дій на території інших держав, інвалідність яких настала внаслідок поранення, контузії, каліцтва або захворювання, пов'язаних з перебуванням у цих державах, визначених пунктом 7 частини другої статті 7 Закону України "Про статус ветеранів війни, гарантії їх соціального захисту", та які потребують поліпшення житлових умов</i>	74 969 057				
II. Трансферти до спеціального фонду бюджету						
	Спеціальний фонд, у тому числі:	1 936 586 546	11 545 750	660 214 200	660 214 200	660 214 200
41000000	<i>Від органів державного управління</i>	<i>1 926 590 076</i>	<i>0</i>	<i>660 214 200</i>	<i>660 214 200</i>	<i>660 214 200</i>
41030000	<i>Субвенції з державного бюджету, у тому числі:</i>	<i>1 926 590 076</i>	<i>0</i>	<i>660 214 200</i>	<i>660 214 200</i>	<i>660 214 200</i>

Код Класифікації доходу бюджету/код бюджету	Найменування трансферту/найменування – надавача міжбюджетного трансферту	2023 рік (звіт)	2024 рік (затверджено)	2025 рік (план)	2026 рік (план)	2027 рік (план)
1	2	3	4	5	6	7
41033900	<i>Освітня субвенція з державного бюджету місцевим бюджетам</i>	209 864 700				
41034800	<i>Субвенція з державного бюджету місцевим бюджетам на проектування, відновлення, будівництво, модернізацію, облаштування, ремонт об'єктів будівництва громадського призначення, соціальної сфери, культурної спадщини, житлово-комунального господарства, інших об'єктів, що мають вплив на життєдіяльність населення</i>	114 426 176				
41037300	<i>Субвенція з державного бюджету місцевим бюджетам на фінансове забезпечення будівництва, реконструкції, ремонту і утримання автомобільних доріг загального користування місцевого значення, вулиць і доріг комунальної власності у населених пунктах</i>	1 602 299 200		660 214 200	660 214 200	660 214 200
42000000	<i>Від Європейського Союзу, урядів іноземних держав, міжнародних організацій, донорських установ</i>	9 996 470	11 545 750	0	0	0
42020000	<i>Гранти (дарунки), що надійшли до бюджетів усіх рівнів</i>	9 996 470	11 545 750	0	0	0
42020500	<i>Гранти, що надійшли до місцевих бюджетів</i>	9 996 470	11 545 750			

Код Класифікації доходу бюджету/код бюджету	Найменування трансферту/найменування – надавача міжбюджетного трансферту	2023 рік (звіт)	2024 рік (затверджено)	2025 рік (план)	2026 рік (план)	2027 рік (план)
1	2	3	4	5	6	7
	РАЗОМ за розділами I, II, у тому числі:	8 522 645 571	6 536 461 850	7 187 148 000	7 187 148 000	7 187 148 000
	<i>загальний фонд</i>	<i>6 586 059 025</i>	<i>6 524 916 100</i>	<i>6 526 933 800</i>	<i>6 526 933 800</i>	<i>6 526 933 800</i>
	<i>спеціальний фонд</i>	<i>1 936 586 546</i>	<i>11 545 750</i>	<i>660 214 200</i>	<i>660 214 200</i>	<i>660 214 200</i>

Показники міжбюджетних трансфертів іншим бюджетам

26000000000

(код бюджету)

грн

Код Програмної класифікації видатків та кредитування місцевого бюджету/ код бюджету	Код типової програмної класифікації видатків та кредитування місцевого бюджету	Найменування трансферту/ Найменування бюджету – отримувача міжбюджетного трансферту	2023 рік (звіт)	2024 рік (затверджено)	2025 рік (план)	2026 рік (план)	2027 рік (план)
1	2	3	4	5	6	7	8
<i>I. Трансферти із загального фонду бюджету</i>							
		Загальний фонд, у тому числі:	3 099 178 214	1 160 000 000	10 000 000	10 000 000	10 000 000
0119150/10550000000	9150	Інші дотації з місцевого бюджету/Бюджет Козинської селищної ради	5 000 000	5 000 000	5 000 000	5 000 000	5 000 000
0119150/10567000000	9150	Інші дотації з місцевого бюджету/Бюджет Феодосіївської сільської територіальної громади	5 000 000	5 000 000	5 000 000	5 000 000	5 000 000
3019800/99000000000	9800	Субвенція з місцевого бюджету державному бюджету на виконання програм соціально-економічного розвитку регіонів на виконання міської цільової програми забезпечення готовності до дій за призначенням територіальної підсистеми міста Києва Єдиної державної системи цивільного	20 175 922				

Код Програмної класифікації видатків та кредитування місцевого бюджету/ код бюджету	Код типової програмної класифікації видатків та кредитування місцевого бюджету	Найменування трансферту/ Найменування бюджету – отримувача міжбюджетного трансферту	2023 рік (звіт)	2024 рік (затверджено)	2025 рік (план)	2026 рік (план)	2027 рік (план)
1	2	3	4	5	6	7	8
		захисту на 2020 - 2023 роки/Державний бюджет України					
3019800/990000000000	9800	Субвенція з місцевого бюджету державному бюджету на виконання програм соціально-економічного розвитку регіонів на виконання Міської цільової програми з організації військової служби, виконання військового обов'язку, мобілізаційної підготовки і територіальної оборони у місті Києві «Захисник Києва» на 2022-2024 роки/Державний бюджет України	1 689 002 292	1 120 000 000			
3719820/990000000000	9820	Субвенція з місцевого бюджету державному бюджету на перерахування коштів в умовах воєнного стану або для здійснення згідно із законом заходів загальної мобілізації та з метою відсічі збройної агресії Російської Федерації проти України та забезпечення національної безпеки, усунення загрози небезпеки державній незалежності України, її територіальної цілісності/Державний бюджет України	1 380 000 000	30 000 000			

Код Програмної класифікації видатків та кредитування місцевого бюджету/ код бюджету	Код типової програмної класифікації видатків та кредитування місцевого бюджету	Найменування трансферту/ Найменування бюджету – отримувача міжбюджетного трансферту	2023 рік (звіт)	2024 рік (затверджено)	2025 рік (план)	2026 рік (план)	2027 рік (план)
1	2	3	4	5	6	7	8
II. Трансферти із спеціального фонду бюджету							
		Спеціальний фонд, у тому числі:	3 014 982 103	2 109 814 000	0	0	0
0119770/1053800000	9770	Інші субвенції з місцевого бюджету/Гірська сільська територіальна громада		15 700 000			
0119770/0954200000	9770	Інші субвенції з місцевого бюджету/Бурштинська міська територіальна громада		10 000 000			
0119770/1853400000	9770	Інші субвенції з місцевого бюджету/Конотопська міська територіальна громада Сумської області		3 000 000			
3019800/99000000000	9800	Субвенція з місцевого бюджету державному бюджету на виконання програм соціально-економічного розвитку регіонів на виконання міської цільової програми забезпечення готовності до дій за призначенням територіальної підсистеми міста Києва Єдиної державної системи цивільного захисту на 2020 - 2023 роки/Державний бюджет України	151 093 154				

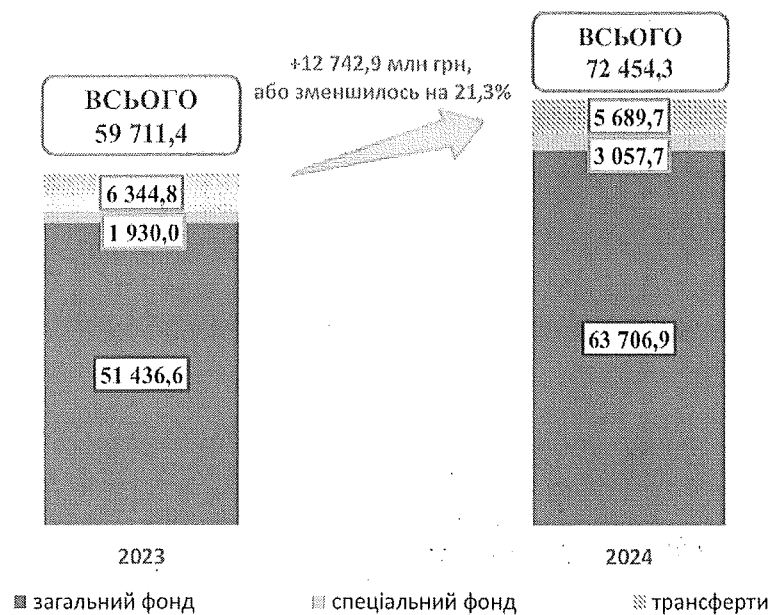
Код Програмної класифікації видатків та кредитування місцевого бюджету/ код бюджету	Код типової програмної класифікації видатків та кредитування місцевого бюджету	Найменування трансферту/ Найменування бюджету – отримувача міжбюджетного трансферту	2023 рік (звіт)	2024 рік (затверджено)	2025 рік (план)	2026 рік (план)	2027 рік (план)
1	2	3	4	5	6	7	8
3019800/990000000000	9800	Субвенція з місцевого бюджету державному бюджету на виконання програм соціально-економічного розвитку регіонів на виконання Міської цільової програми з організації військової служби, виконання військового обов'язку, мобілізаційної підготовки і територіальної оборони у місті Києві «Захисник Києва» на 2022-2024 роки/Державний бюджет України	2 863 888 949	2 081 114 000	0	0	0
		РАЗОМ за розділами I, II, у тому числі:	6 114 160 317	3 269 814 000	10 000 000	10 000 000	10 000 000
		<i>загальний фонд</i>	<i>3 099 178 214</i>	<i>1 160 000 000</i>	<i>10 000 000</i>	<i>10 000 000</i>	<i>10 000 000</i>
		<i>спеціальний фонд</i>	<i>3 014 982 103</i>	<i>2 109 814 000</i>	<i>0</i>	<i>0</i>	<i>0</i>

Інформація про виконання бюджету міста Києва за 9 місяців 2024 року

Виконання дохідної частини бюджету міста Києва

До бюджету міста Києва за 9 місяців 2024 року надійшло 72 454 289,0 тис. грн податків, зборів та інших платежів (100,8% до плану січня-вересня), у тому числі – до загального фонду 69 385 282,2 тис. грн (101,5 % до плану), до спеціального фонду – 3 069 006,8 тис. грн (87,5% до плану). У загальному обсязі надходжень офіційні трансферти (субвенції, дотації та гранти) становили 5 689 660,0 тис. грн, їх питома вага у структурі надходжень – 7,9%.

Доходи бюджету м. Києва за 9 місяців 2023-2024 роки (млн грн)



Доходи загального фонду бюджету м. Києва

Податок на доходи фізичних осіб

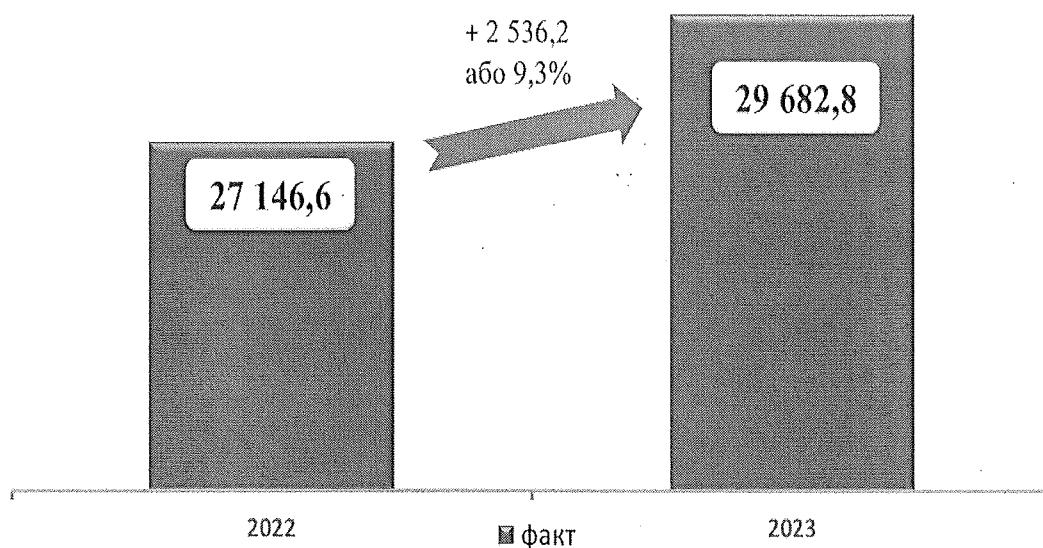
Базовим джерелом наповнення загального фонду бюджету міста Києва за 9 місяців 2024 року є податок на доходи фізичних осіб, питома вага якого 46,6% в структурі доходів загального фонду бюджету міста Києва.

Надходження цього податку за січень-вересень 2024 року становили 29 682 774,3 тис. грн, або 103,0 % до плану (+851 091,4 тис. грн).

Надходження податку на доходи з фізичних осіб в м. Києві за 9 місяців 2024 року збільшилися на 9,3% порівняно до надходжень цього податку за відповідний період 2023 року (+2 536 215,9 тис. грн). Цьому сприяло: зростання рівня мінімальної заробітної плати; збільшення податку з доходів фізичних осіб із доходів платника у вигляді заробітної плати (+ 4 530 550,5 тис. грн, зростання

за 9 місяців 2023 року – 23,6%); збільшення надходжень із доходів платників податків інших, ніж заробітна плата (+ 938 033,5 тис. грн, збільшення до січня-вересня 2023 року – 12,5%), збільшення надходжень податку з доходів фізичних осіб за результатами річного декларування (+ 854 775,6 тис. грн, зростання до 9 місяців 2023 року у 2 рази), збільшення надходжень податку на доходи фізичних осіб із доходів спеціалістів резидента Дія Сіті (+449 990,9 тис. грн, зростання до 9 місяців 2023 року у 3 рази) та зменшення надходжень податку на доходи фізичних осіб з грошового забезпечення, грошових винагород, одержаних військовослужбовцями та особами рядового і начальницького складу, сума надходжень якого за 9 місяців 2023 року до бюджету міста Києва складала – 4 236 895,9 тис. грн, (у 2024 році відповідно Закону України від 08 листопада 2023 року №3428-IX «Про внесення змін до Бюджетного кодексу України щодо підтримки обороноздатності держави та розвитку оборонно-промислового комплексу України» цей податок зараховується до державного бюджету).

Надходження податку на доходи фізичних осіб за 9 місяців 2023-2024 роки (млн грн)



Місцеві податки і збори

Місцевим податкам і зборам належить друге місце за обсягом надходжень загального фонду бюджету міста Києва, питома вага яких становить – 25,7%.

Структура місцевих податків і зборів за січень-вересень 2024 року склала: єдиний податок – 66,6%, орендна плата за землю та земельний податок – 24,8%, податок на нерухоме майно, відмінне від земельної ділянки – 8,0%, транспортний податок, туристичний збір, інші збори (разом) – 0,6%, що відповідає структурі, яка склалася і у 2023 році.

Надходження місцевих податків і зборів за звітний період 16 367 323,1 тис. грн, або 99,8% до планових показників. Це більше на 1 687 772,7 тис. грн, ніж у січні-вересні 2023 року, за рахунок збільшення надходжень єдиного податку та орендної плати за землю.

Податок на нерухоме майно, відмінне від земельної ділянки

Надходження податку на нерухоме майно, відмінне від земельної ділянки, становлять 1 310 734,1 тис. грн, або 91,6% до показників січня-вересня 2024 року (-120 381,6 тис. грн). Порівняно із відповідним періодом 2023 року надходження зменшилися на 184 645,9 тис. грн.

На зменшення надходжень із податку на нерухоме майно, відмінне від земельної ділянки, вплинули зміни, внесені Законом України від 11 квітня 2023 року №3050 «Про внесення змін до Податкового кодексу України та інших законодавчих актів України щодо звільнення від сплати екологічного податку, плати за землю та податку на нерухоме майно, відмінне від земельної ділянки, за знищене чи пошкоджене нерухоме майно».

Крім того, рішенням Київської міської ради від 13 липня 2023 року №6919/6960 «Про внесення змін до рішення Київської міської ради від 23 червня 2011 року №242/5629 «Про встановлення місцевих податків і зборів у місті Києві», було зменшено ставки податку на нерухоме майно, відмінне від земельної ділянки, з 1,5 до 0,5 відсотків для певних категорій будівель (готелі, адміністративні будинки, будівлі торгівлі, громадського харчування).

За даними органів Державної податкової служби через зменшення ставок по податку на нерухоме майно, відмінне від земельної ділянки, орієнтовна сума втрат бюджету міста Києва за 9 місяців 2024 року складає 127,0 млн грн.

Земельний податок та орендна плата за землю

Орендної плати за землю та земельного податку надійшло 4 063 551,1 тис. грн, або 107,6% до показників 9 місяців 2024 року (+287 654,1 тис. грн).

З них від плати за землю надійшло – 1 244 399,4 тис. грн, або 111,3% до планових показників січня-вересня 2024 року, а від орендної плати – 2 819 151,7 тис. грн, або 106,1%.

Одночасно рішенням Київської міської ради від 07 грудня 2023 року №7522/7563 «Про внесення змін до рішення Київської міської ради від 08 липня 2021 року №1589/1630 «Про затвердження технічної документації з нормативної грошової оцінки земель міста Києва» відтерміновано (після припинення або скасування воєнного стану) введення в дію нової нормативно-грошової оцінки землі, що матиме негативний вплив у 2024 році на обсяг надходжень до бюджету міста.

Єдиний податок

Протягом січня-вересня 2024 року до загального фонду бюджету міста Києва надійшло єдиного податку – 10 904 019,8 тис. грн, що становить 97,9%. Приріст до 9 місяців 2023 року складає 7,9 % або 793 808,5 тис. грн.

На збільшення надходжень єдиного податку за 9 місяців 2024 року вплинуло підвищення мінімальної заробітної плати (з 6 700 грн до 7 100 грн) і прожиткового мінімуму для працездатних осіб (з 2 684 грн до 3 028 грн) та збільшення чисельності платників податку впродовж року.

Так, для платників I групи єдиний податок – 302,8 грн на місяць (не більше 10% прожиткового мінімуму для працездатних осіб станом на 01 січня 2024 року); для II групи, єдиний податок – 1420,0 грн на місяць (20% мінімальної заробітної плати станом на 01 січня 2024 року).

За даними Державної податкової служби у місті Києві кількість осіб – платників єдиного податку станом на 01 жовтня 2024 року становить 251 783 осіб, або 100,9%, у тому числі кількість платників III групи становить 182 167 осіб, або 101,0% до чисельності на 01 липня 2024 року. Одночасно темп зростання чисельності уповільнився, порівняно із січнем-вереснем 2023 року (становив 105,0%), на податковому обліку перебувало 239 680 осіб, з них платники III групи – 174 527 осіб).

Законом України від 30 червня 2022 року № 3219-IX «Про внесення змін до Податкового кодексу України та інших законів України щодо особливостей оподаткування у період дії воєнного стану» скасовано ставку оподаткування (2%) єдиного податку. Платники третьої групи, які використовували спрощену систему з особливостями оподаткування (2%), з 1 серпня 2023 року були переведені на систему оподаткування (відповідну ставку та групу єдиного податку або на загальну систему оподаткування), на якій такі платники податку перебували. Новостворені суб'єкти господарювання, які на день державної реєстрації обрали ставку 2%, вважаються платниками єдиного податку третьої групи зі ставкою 5%.

Транспортний податок, туристичний збір

Виконання транспортного податку за 9 місяців 2024 року становить 180,5%, надійшло 53 380,2 тис. грн, в тому числі з юридичних осіб – 19 374,4 тис. грн (133,8%) та з фізичних осіб – 34 005,8 тис. грн (225,3%). У порівнянні з січнем-вереснем 2023 року надходження збільшились на 18 045,8 тис. гривень.

На обсяги надходжень транспортного податку вплинуло:

зростання середньоринкової вартості транспортного засобу відповідно до мінімальної заробітної плати 2 662,500 тис. грн (7 100 грн x 375), у 2023 році -

2 512,5 тис. грн (6 700 грн x 375), що сплачували фізичні та юридичні особи, власники нових авто (до 5 років включно), кількості транспортних засобів, згідно з переліком моделей легкових автомобілів, опублікованих на сайті Міністерства економіки України та доповненням цього переліку відповідним моделями легкових автомобілів, у т. ч. після 1 лютого податкового (звітного) року;

зростання чисельності платників податків фізичних осіб майже в 1,8 разів (за інформацією органів Державної податкової служби міста Києва платниками транспортного податку станом на 01 жовтня 2024 року є 2637 суб'єктів господарювання, з них 2136 фізичних осіб та 501 юридична особа, які самостійно декларують та сплачують податок (станом на 01 жовтня 2023 року налічувалося 1715 суб'єктів господарювання, з них: 1163 фізичних осіб та 552 юридичні особи).

Надходження туристичного збору становить – 35 638,0 тис. грн, або 132,1% до плану 9 місяців 2024 року, за січень-вересень 2023 року надійшло – 26 972,0 тис. грн.

Найбільшу частку в надходженнях туристичного збору забезпечили готелі – 81,9% (більше 29 млн грн), що на 19,4% більше від аналогічного періоду 2023 року, в туристичному секторі спостерігається помітне зростання збору за розміщення гостей у готелях починаючи з 2023 року.

За інформацією Державного агентства розвитку туризму, туристичний збір в Україні за перше півріччя цього року зріс майже на третину в порівнянні з аналогічним періодом у 2023 році, по місту Києву цей показник становив 25,5%, місто Київ увійшов до п'ятірки лідерів за сплатою туристичного збору.

Податок на прибуток

Податок на прибуток за обсягом надходжень до загального фонду бюджету міста Києва за 9 місяців 2024 року становить – 20,8%. У звітному періоді надійшло цього податку – 13 274 182,1 тис. грн, що становить 100,7% до планового показника 9 місяців 2024 року та більше на 6 985 787,2 тис. грн, ніж за відповідний період 2023 року.

Законом України від 21 листопада 2023 року № 3474-IX «Про внесення змін до Податкового кодексу України щодо особливостей оподаткування банків та інших платників податків» було встановлено за 2023 рік ставку податку на прибуток у розмірі 50 %, а починаючи зі звітних періодів 2024 року – 25% (замість діючої на сьогодні базової ставки у розмірі 18%).

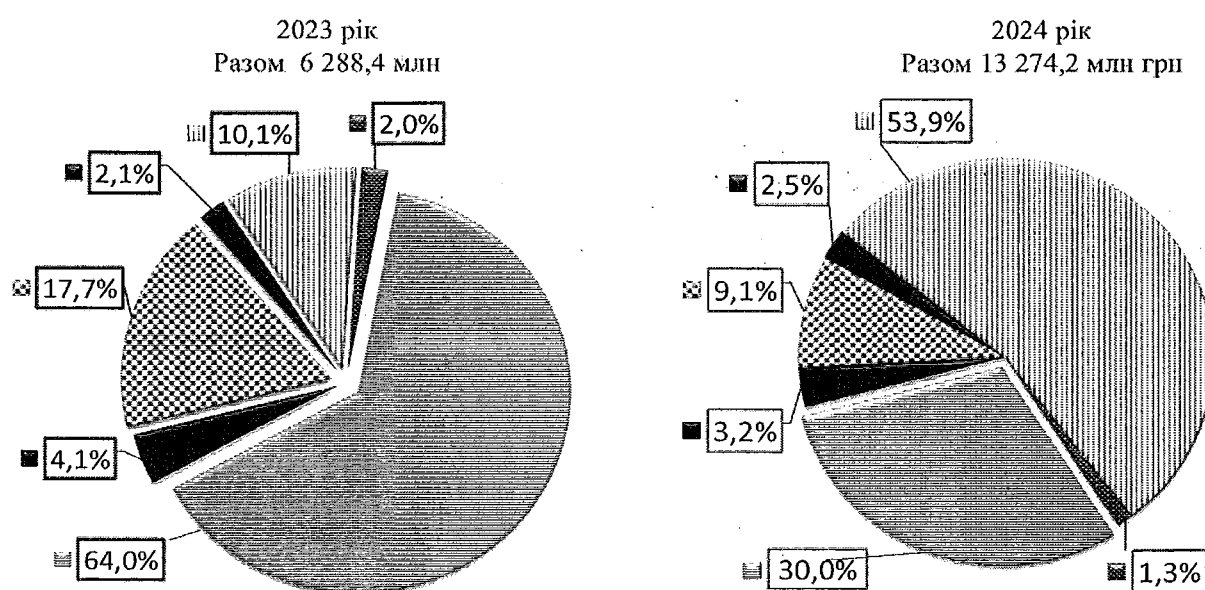
Надходження податку на прибуток збільшились за січень-вересень 2024 року порівняно до надходжень цього податку за 9 місяців 2023 року: від банківських організацій (+6 513 713,0 тис. грн); підприємств та установ комунальної власності (+ 94 853,1 тис. грн); підприємств іноземних юридичних

осіб (+ 201 138,7 тис. грн), страхових організації, включаючи філіали аналогічних організацій, розташованих на території України (+ 45 009,9 тис. грн), податок на прибуток підприємств, створених за участю іноземних інвесторів (+98 884,4 тис. грн). Зменшився податок на прибуток приватних підприємств (- 36 233,5 тис. грн).

Зазнала змін і структура платників податку на прибуток за 9 місяців 2024 року порівняно із січнем-вереснем 2023 року у бік збільшення відсотку надходжень від банківських установ та зменшення відсотку від приватних підприємств:

- банківські організації, включаючи філіали організацій, розташованих на території України, – 53,9% (10,1%);
- приватні підприємства – 30,0% (64,0%);
- підприємства, створені за участю іноземних інвесторів, – 9,1% (17,7%);
- підприємства іноземних юридичних осіб – 2,5% (2,1%);
- страхові організації, включаючи філіали аналогічних організацій, розташованих на території України, – 1,3% (2,0%);
- інші платники – 3,2% (4,1%).

Надходження податку на прибуток підприємств різних форм власності за 9 місяців 2023-2024 роки (млн грн)



- ▨ Податок на прибуток підприємств, створених за участю іноземних інвесторів
- Податок на прибуток іноземних юридичних осіб
- ▨ Податок на прибуток банківських організацій, включаючи філіали аналогічних організацій, розташованих на території України
- ▨ Податок на прибуток страхових організацій, включаючи філіали аналогічних організацій, розташованих на території України
- ▨ Податок на прибуток приватних підприємств
- Інші платники

Інші податкові надходження

Надходження рентної плати та плати за використання інших природних ресурсів склали 63 851,7 тис. грн, що становить 102,4% до плану січня-вересня

2024 року та більше на 21 552,7 тис. грн від планових показників 9 місяців 2023 року.

Рентної плати за спеціальне використання води надійшло 50 699,5 тис. грн, що становить 100,1% до плану січня-вересня 2024 року («АК» Київводоканал» сплатив 7 135,2 тис. грн збору за 4 квартал 2023 року, попередньо сплатив КП «Київтеплоенерго» 3 150,0 тис. грн). Порівняно з відповідним періодом 2023 року надходження збільшились на 16 393,1 тис. грн.

За звітний період рентної плати за користування надрами надійшло: загальнодержавного значення – 5 112,2 тис. грн, що становить 100,1% до плану січня-вересня 2024 року, та місцевого значення – 5 455,7 тис. грн, або 90,9% до плану. Це більше минулорічних надходжень на 4 108,1 тис. грн (за рахунок сплати за 4 квартал 2023 року рентної плати за видобування піску, гравію, глини і каоліну підприємствами ВАТ «Гідромеханізація» – 450,0 тис. грн, та ТОВ «Сенд контракт» – 1 548,8 тис. грн).

Акцизний податок

За січень-вересень 2024 рік надходження акцизного податку становлять 2 900 729,3 тис. грн, або 104,2% до планових показників, та на 562 286,3 тис. грн більше аналогічних надходжень 2023 року в тому числі:

акцизного податку з виробленого в Україні пального – 105 997,2 тис. грн, або 98,7% до запланованого показника та на 15 854,4 тис. грн менше відповідного періоду 2023 року;

акцизного податку з ввезеного на митну територію України пального – 672 928,1 тис. грн, або 108,4% до плану, що на 252 638,3 тис. грн більше відповідного періоду 2023 року;

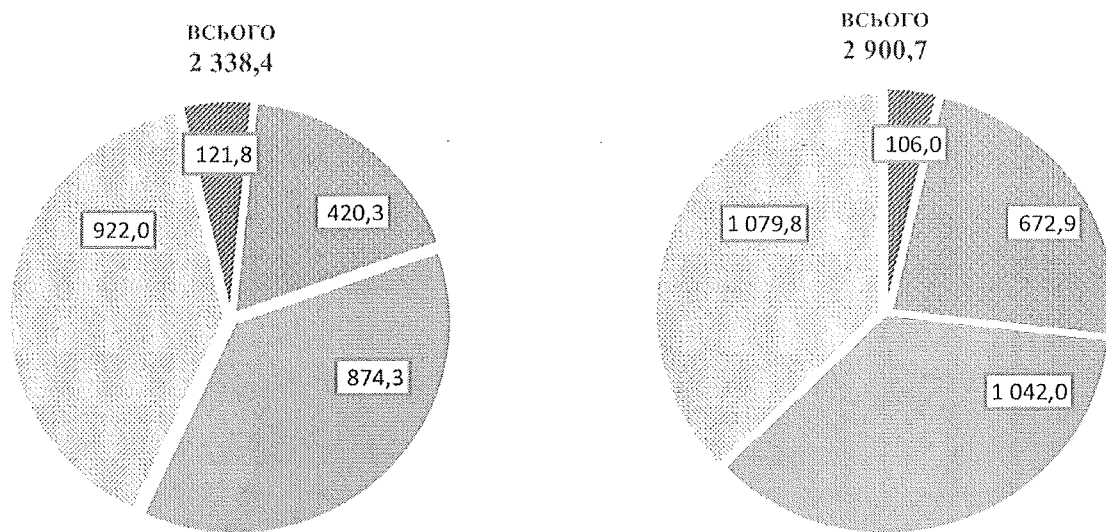
акцизного податку з реалізації суб'єктами господарювання роздрібною торгівлю підакцизними товарами – 1 079 841,5 тис. грн, що становить 103,0% до планового показника та на 157 803,5 тис. грн більше січня-вересня 2023 року;

акцизного податку з роздрібною торгівлю тютюновими виробами – 1 041 962,4 тис. грн, що становить 103,5% до плану, та на 167 698,9 тис. грн більше ніж за 9 місяців 2023 року.

Відповідно до пункту 17 підрозділу 5 розділу ХХ «Перехідні положення» Податкового кодексу України з 01 січня 2024 року змінено розміри ставки акцизного податку та порядок нарахування податкового зобов'язання. На 20% збільшено ставки акцизного податку та мінімального акцизного податкового зобов'язання зі сплати акцизного податку з тютюнових виробів. Це пов'язано із доведенням його розміру до відповідності вимогам Європейського Союзу (згідно

з директивою № 2011/64/EU) щодо досягнення розміру в 90 євро за кожні 1000 штук сигарет.

Структура акцизного податку до бюджету міста Києва за 9 місяців 2023-2024 роки (млн грн)



- акцизний податок з вироблених в Україні підакцизних товарів (пальне)
- акцизний податок з ввезених на митну територію України підакцизних товарів (пальне)
- акцизний податок з реалізації виробниками, у тому числі роздрібній торгівлі тютюнових виробів
- акцизний податок з реалізації суб'єктами господарювання роздрібною торгівлею підакцизних товарів

Неподаткові надходження

Неподаткові надходження в сукупній сумі надходжень до загального фонду (без урахування субвенцій та дотацій з державного бюджету) складають 2,2%.

За січень-вересень 2024 року надійшло неподаткових надходжень 1 417 035,1 тис. грн, що становить 99,2% до планових показників.

Відповідно до пунктів 37⁻², 38⁻¹ та 43⁻² статті 64 Бюджетного кодексу України до бюджетів місцевого самоврядування зараховуються: 10 відсотків надходжень від адміністративних штрафів за адміністративні правопорушення у сфері забезпечення безпеки дорожнього руху, зафіксовані в автоматичному режимі, що зараховуються за місцем фіксації правопорушення за допомогою відповідних технічних засобів - приладів контролю (станом на 01 жовтня 2024 року надійшло – 11 614,0 тис. грн, що менше 11 719,6 тис. грн, ніж за відповідний період 2023 року за рахунок повернення коштів платникам) та 50 відсотків плати за ліцензії на провадження діяльності з організації та проведення азартних ігор у гральних закладах казино і за ліцензії на провадження діяльності з організації та проведення азартних ігор у залах гральних автоматів, що зараховуються до бюджетів місцевого самоврядування

за місцезнаходженням відповідного закладу (за 9 місяців 2024 року сума повернення таких коштів відповідно до пункту 43² статті 64 Бюджетного кодексу України становить – 102 884,3 тис. грн).

Плати за надання адміністративних послуг надійшло – 466 545,3 тис. грн, що становить 113,2% до планових показників 9 місяців 2024 року та на 66 329,4 тис. грн більше, ніж за відповідний період 2023 року (збільшилися надходження за ліцензії на право оптової та роздрібної торгівлі алкогольними напоями та тютюновими виробами на 10 830,5 тис. грн, та надходження плати від інших адміністративних послуг на 53 636,8 тис. грн).

Плати за оренду майнових комплексів та іншого майна, що у комунальній власності, надійшло – 37 964,0 тис. грн, що становить 124,1% до планових показників січня-вересня 2024 року (+7 364,0 тис. грн) та більше надходжень 9 місяців 2023 року (+11 762,4 тис. грн).

З метою забезпечення життєдіяльності міста Києва в умовах воєнного стану, Київська міська рада прийняла рішення від 14.12.2023 № 7531/7572 «Про бюджет міста Києва на 2024 рік», згідно з яким у 2024 році:

зупинено дію підпункту 1.2 пункту 1 рішення Київської міської ради від 30.03.2022 № 4551/4592 «Про деякі питання комплексної підтримки суб'єктів господарювання міста Києва під час дії воєнного стану в Україні», відповідно до якого на період дії воєнного стану та один місяць з дати його припинення орендарі за договорами оренди комунального майна територіальної громади міста Києва звільнялись від сплати орендної плати або окремим категоріям орендарів, згідно затвердженого переліку, була встановлена знижка 50% від встановленої договором оренди;

на період 2024 року встановлено, що розмір орендної плати за користування комунальним майном територіальної громади міста Києва становить 50 % від визначеної у договорах оренди комунального майна територіальної громади міста Києва, крім визначеної цим категорії орендарів, які звільняються від орендної плати за договорами оренди комунального майна територіальної громади міста Києва.

За 9 місяців 2024 року надійшло державного мита – 36 828,9 тис. грн, або 105,4% до запланованих показників, що більше на 11 813,1 тис. грн надходжень за січень-вересень 2023 року.

Збільшилися надходження державного мита за рахунок надходжень мита, що сплачується за місцем розгляду та оформлення документів на спадщину і дарування у 1,6 разів (+6 133,1 тис. грн), та у 1,4 рази (+ 5 688,6 тис. грн) надходження державного мита за дії, пов'язані з одержанням патентів на об'єкти права інтелектуальної власності.

Адміністративних штрафів та інших санкцій за січень-вересень 2024 року надійшло – 57 821,7 тис. грн, або 124,2% запланованих показників та на 53 214,2 тис. грн менше надходжень, ніж за 9 місяців 2023 року за рахунок повернення коштів ТОВ «БАСФ Т.О.В.» в сумі 25 000,0 тис. грн.

За 9 місяців 2024 року надійшло інших надходжень 884 756,2 тис. грн, що на 683 277,90 тис. грн більше відповідного показника 2023 року (це пов'язано із поверненням фінансування: комунальним підприємством «Дирекція будівництва шляхово-транспортних споруд м. Києва» – 825 051,2 тис. грн (повернення невикористаних коштів на придбання матеріалів на будівництво: Подільського мостового переходу через р. Дніпро 771 306,2 тис. грн та Кільцевої дороги – 53 745,0 тис. грн), КП «Київтеплоенерго» в сумі – 23 089,8 тис. грн (повернення фінансування минулих років), коштів субвенції з місцевого бюджету за 2023 рік міської цільової програми «Захисник Києва» – 7 881,3 тис. грн; а також відшкодуванням майнової шкоди територіальної громади міста Києва по кримінальному впровадженню згідно листа Київської міської прокуратури від 21 березня 2024 року №09/545віх-24 в сумі – 15 580,7 тис. грн).

Надходження доходів від операцій з капіталом склали 1 039,6 тис. грн, з них 593,1 тис. грн – надходження коштів від реалізації безхазяйного майна.

Доходи спеціального фонду бюджету міста Києва

За 9 місяців 2024 року до спеціального фонду бюджету міста Києва надійшло 3 069 006,8 тис. грн, що становить 87,5% до плану січня-вересня 2024 року. Без врахування трансфертів та грантів це більше на 1 127 629,0 тис. грн, ніж у 2023 році.

Екологічного податку надійшло 105 710,5 тис. грн, що становить 160,5% до показників січня-вересня 2024 року (+39 839,6 тис. грн), та на 55 890,1 тис. грн більше надходжень за 9 місяців 2023 року.

Збільшення надходжень екологічного податку пов'язане із сплатою найбільшими платниками:

за результатами річного декларування КП «Київтеплоенерго» попередньо сплачено коштів в сумі 23 232,2 тис. грн;

коштів за 4 квартал 2023 року та поточних зобов'язань: «АК» Київводоканал – 36 344,8 тис. грн; ТОВ «Євро-Реконструкція» – 20 788,6 тис. грн; ПрАТ «Київспецтранс» за розміщення відходів у спеціально відведених для цього місцях чи на об'єктах – 4 326,1 тис. грн.

В обсязі дохідних джерел спеціального фонду бюджету міста Києва власні надходження бюджетних установ становлять 71,6%.

За січень-вересень 2024 року власних надходження бюджетних установ надійшло 2 196 024,5 тис. грн, або на 40,8% більше, ніж за 9 місяців 2023 року (+636 238,8 тис. грн). Зросли надходження плати бюджетних установ за послуги, що надаються згідно з їх основною діяльністю на 34,3%, та надходження благодійних внесків, грантів і дарунків – 52,9%.

За 9 місяців 2024 року надходження цільових фондів склали 156 828,0 тис. грн, або 78,1% до планових показників. Найбільша питома вага усіх надходжень припадає на надходження коштів від: плати за право тимчасового використання місць для розташування об'єктів зовнішньої реклами – 55,5% (87 098,2 тис. грн) та пайової участі (внеску) власників тимчасових споруд (малих архітектурних форм) в утриманні об'єктів благоустрою міста Києва – 19,2% (30 157,0 тис. грн).

Надходження цільових фондів збільшилися на 111 399,7 тис. грн, ніж за 9 місяців 2023 року, (75,8% цієї суми складають надходження коштів від плати за право тимчасового використання місць для розташування об'єктів зовнішньої реклами).

На збільшення надходжень цільового фонду вплинули зміни, внесені рішенням Київської міської ради від 14 грудня 2023 року № 7531/7572 «Про бюджет міста Києва на 2024 рік», щодо:

зупинення підпунктів 1.1, 1.2, 1.4 пункту 1 рішення Київської міської ради від 30 березня 2022 року № 4551/4592 «Про деякі питання комплексної підтримки суб'єктів господарювання міста Києва під час дії воєнного стану в Україні»;

встановлення у 2024 році розміру плати 50% від визначеної у договорах: плати за право тимчасового використання місць для розташування об'єктів зовнішньої реклами та реклами на транспорті;

пайової участі (внеску) власників тимчасових споруд (малих архітектурних форм) в утриманні об'єктів благоустрою міста Києва.

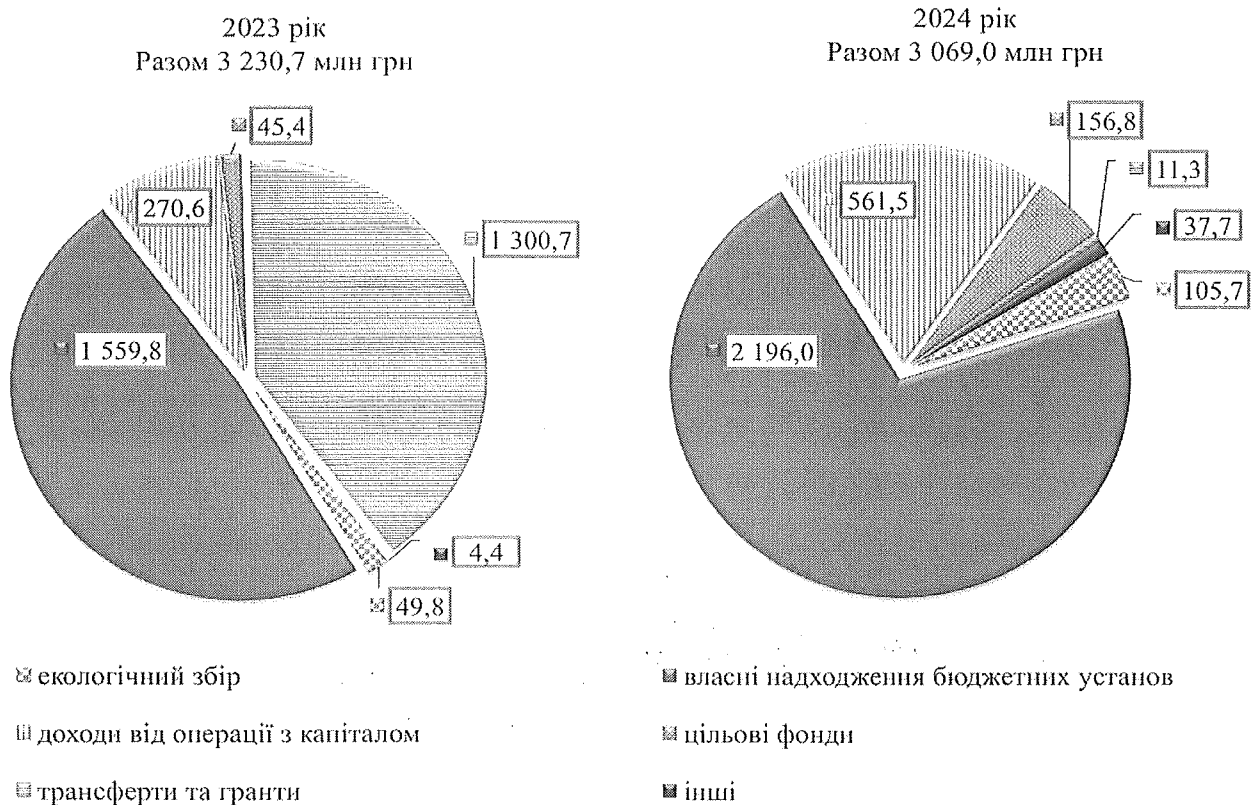
За 9 місяців 2024 року до спеціального фонду бюджету надходження доходів від операцій з капіталом становлять 561 501,0 тис. грн, що складає 62,7% до показників січня-вересня, та на 290 880,3 тис. грн більше ніж за 9 місяців 2023 року.

За січень-вересень 2024 року надійшло коштів від продажу землі – 318 576,3 тис. грн, або 56,7% доходів від операцій з капіталом. За 9 місяців 2024 року за договорами купівлі-продажу земельних ділянок надходження від продажу земельних ділянок несільськогосподарського призначення склали: 55,6% від фармацевтичної фірми «Дарниця» – 179 453,5 тис. грн; 25,7% від компанії «Епіцентр» в сумі 81 854,8 тис. грн; 6,9% від ТОВ «УКРБУД

СПЕЦМОНТАЖ» – 22 057,6 тис. грн та 3,8% ТОВ «КНАУФ ГПС КИЇВ» – 11 997,8 тис. грн.

Надходження коштів від відчуження майна, що перебуває у комунальній власності, становлять – 242 924,6 тис. грн, або 43,3% доходів від операцій з капіталом. За звітній період 61,7% склали надходження від продажу будівлі по вул. Богдана Хмельницького, 3, сплачені ТОВ «Поділ Естейт менеджмент» за договором від 06 лютого 2024 року № 8/24 в сумі 150 000,3 тис. грн.

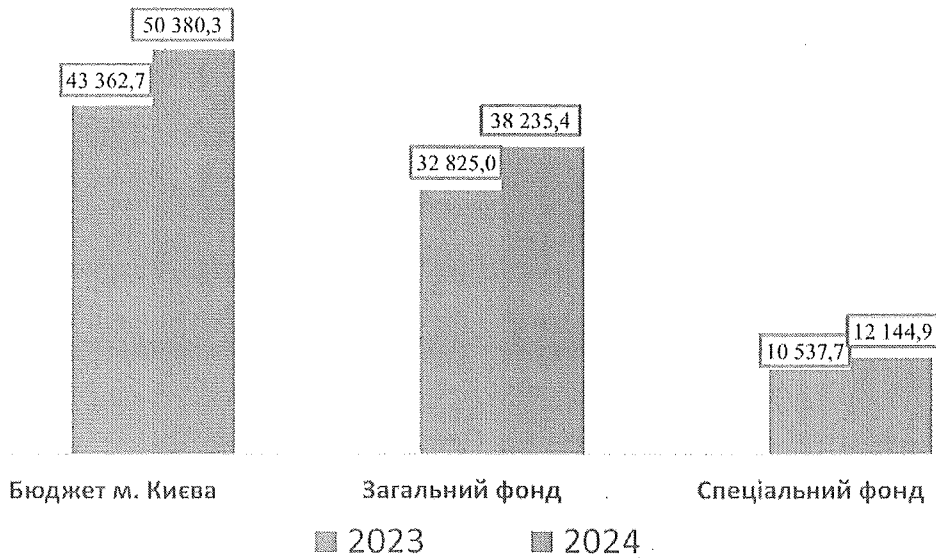
Структура доходів спеціального фонду бюджету міста Києва за 9 місяців 2023-2024 роки (млн грн)



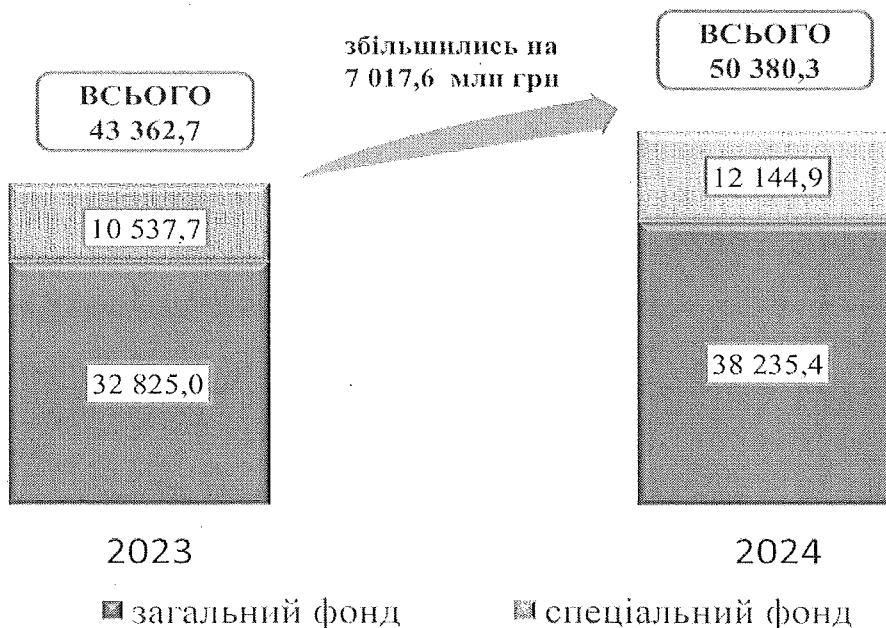
Виконання видаткової частини бюджету міста Києва

Бюджет міста Києва за видатками затверджено на 2024 рік у сумі 100 868 885,9 тис. грн, в тому числі по загальному фонду 60 878 838,0 тис. грн та спеціальному фонду – 39 990 047,9 тис. грн. Виконання бюджету міста Києва за 9 місяців 2024 року становить 50 380 315,7 тис. грн, в тому числі по загальному фонду – 38 235 370,7 тис. грн, та спеціальному фонду – 12 144 945,0 тис. грн.

Видатки бюджету міста Києва за 9 місяців 2023-2024 роки (млн грн)



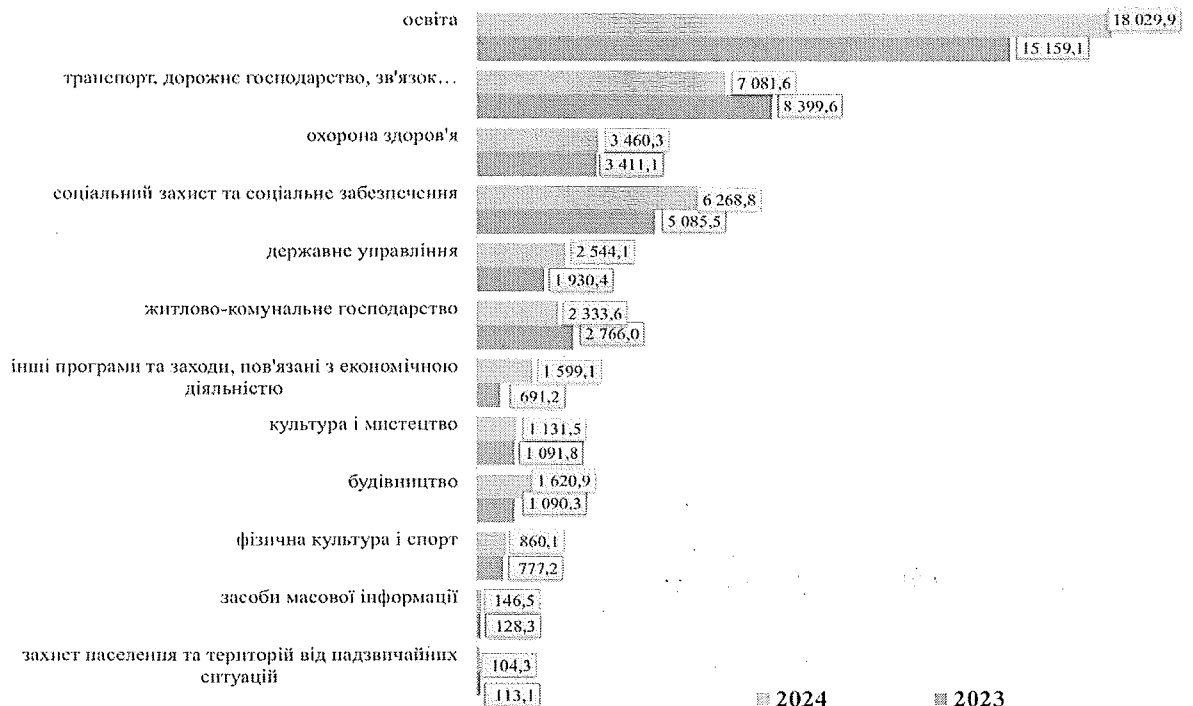
Видатки бюджету м. Києва за 9 місяців 2023-2024 роки (млн грн)



Річний обсяг видатків загального фонду бюджету міста Києва порівняно з відповідним показником 2023 року збільшився на 5 410 325,2 тис. грн. Рівень виконання планових річних показників, затверджених Київською міською радою, становить 62,8%, що на 2,9 відсоткових пунктів більше ніж за відповідний період 2023 року.

Видатки спеціального фонду бюджету міста Києва збільшились на 1 607 209,2 тис. грн відносно попереднього року. Відповідно до планових річних показників, затверджених Київською міською радою, виконання складає 30,4%, що на 4,7 відсоткових пунктів менше ніж за відповідний період 2023 року.

Видатки бюджету міста Києва за галузевою структурою за 9 місяців 2023-2024 роки (млн грн)



Найбільше зростання видатків у номінальному виразі відбулося у сферах:

Освіта - на 2 870 788,0 тис. грн, або майже на 18,9%;

Соціальний захист та соціальне забезпечення – на 1 183 252,3 тис. грн, або на 23,3%;

Державне управління – на 613 669,9 тис. грн, або на 31,8%;

Будівництво та регіональний розвиток – на 530 626,8 тис. грн, або 48,7%.

Найвищі показники виконання річного плану за видатками склалися у сферах:

Культура і мистецтво (65,4%), Засоби масової інформації (63,7%); Державне управління (63,6%); Соціальний захист та соціальне забезпечення (62,9%); Освіта (61,1%); Фізична культура і спорт (56,6%); Охорона здоров'я (47,4%).

У структурі видатків спостерігається зростання проти показників 2023 року частки видатків на освіту; соціальний захист та соціальне забезпечення;

будівництво та регіональний розвиток, зв'язок, телекомунікації та інформатику; інші програми та заходи, пов'язані з економічною діяльністю.

**Структура видатків бюджету міста Києва за 9 місяців 2024 / 2023 роки
за програмною класифікацією**

	2023 рік			2024 рік			Відхилення 2024 до 2023, +/-
	План на рік	Факт на 01.10.2023	частка,%	План на рік	Факт на 01.10.2024	частка,%	
Державне управління	3 116 653,9	1 930 421,1	4,4	3 998 464,5	2 544 091,0	5,0	613 669,9
Освіта	25 764 885,1	15 159 099,9	35,0	29 519 912,6	18 029 887,9	35,8	2 870 788,0
Охорона здоров'я	8 034 158,6	3 411 146,7	7,9	7 294 765,0	3 460 309,9	6,9	49 163,2
Соціальний захист та соціальне забезпечення	7 834 253,6	5 085 506,0	11,7	9 973 522,4	6 268 758,3	12,4	1 183 252,3
Культура і мистецтво	1 610 595,9	1 091 848,8	2,5	1 729 290,5	1 131 506,3	2,2	39 657,5
Фізична культура і спорт	1 389 775,5	777 275,2	1,8	1 520 302,1	860 072,6	1,7	82 797,4
Житлово-комунальне господарство	7 497 487,5	2 765 989,8	6,4	5 656 266,7	2 333 622,1	4,6	-432 367,7
Сільське і лісове господарство, рибне господарство	1 983,4			1 203,3			0,0
Будівництво та регіональний розвиток	3 894 893,0	1 090 260,0	2,5	7 185 255,8	1 620 886,8	3,2	530 626,8
Транспорт, дорожнє господарство	16 718 714,6	8 399 629,1	19,4	20 328 417,1	7 081 576,2	14,0	-1 318 052,9
Зв'язок, телекомунікації та інформатика	1 776 406,9	439 015,0	1,0	2 426 376,6	1 190 341,2	2,4	751 326,2
Інші програми та заходи, пов'язані з економічною діяльністю	2 232 468,1	691 243,1	1,6	5 043 695,4	1 599 148,8	3,2	907 905,7
Реалізація програм допомоги і грантів Європейського Союзу, урядів іноземних держав, міжнародних організацій, донорських установ	38 776,9	19 455,7		21 495,9			
Захист населення та територій від надзвичайних ситуацій	169 583,4	113 126,5	0,3	291 525,8	104 303,2	0,2	-8 823,3
Громадський порядок та безпека			0,00	391 499,0	333 199,8	0,7	333 199,8
Охорона навколишнього природного середовища	192 398,2	53 063,1	0,1	192 629,9	23 511,6	0,1	-29 551,5
Засоби масової інформації	200 026,0	128 280,4	0,3	229 883,9	146 457,6	0,3	18 177,2
Обслуговування місцевого боргу	753 908,0	382 195,6	0,9	565 936,4	263 641,9	0,5	-118 553,7
Резервний фонд	1 440 022,5	24 246,4	0,1	676 558,2	1 821,0	0,1	-22 425,4
Разом видатків	82 666 991,1	41 561 802,4	95,9	97 047 001,1	46 993 136,2	93,3	5 431 333,8
Міжбюджетні трансферти	2 357 587,3	1 920 344,2	4,4	4 441 365,0	3 254 605,6	6,5	1 334 261,4
Кредитування місцевих бюджетів	-257 666,4	-119 365,3	-0,3	-619 480,2	132 573,9	0,2	251 939,2
Всього видатків	84 766 912,0	43 362 781,3	100,0	100 868 885,9	50 380 315,7	100,0	7 017 534,4

Видатки бюджету міста Києва у розрізі економічної класифікації дещо змінилася порівняно з 2023 роком: відбулося збільшення поточних видатків на 15,3% та капітальних видатків на 16,4%.

**Структура видатків бюджету міста Києва
за 9 місяців 2024/2023 років за кодами економічної класифікації, тис. грн**

Найменування показника	Код економічної класифікації	План на 2023 рік	Факт на 01.10.2023	% виконання	План на 2024 рік	Факт на 01.10.2024	% виконання	Відхилення 2024 до 2023, +/-
Поточні видатки	2000	56 458 810,5	34 215 659,9	60,6	64 286 417,8	39 459 150,9	61,4	5 243 491,0
Оплата праці і нарахування на заробітну плату	2100	21 738 327,3	14 662 609,4	67,5	24 241 134,2	17 152 253,8	70,8	2 489 644,4
Заробітна плата	2111	17 818 640,7	12 019 122,0	67,5	19 870 630,3	14 073 224,0	70,8	2 054 102,0
Нарахування на оплату праці	2120	3 919 686,6	2 643 487,4	67,4	4 370 503,9	3 079 029,8	70,5	435 542,4
Предмети, матеріали, обладнання та інвентар	2210	936 577,4	451 148,8	48,2	1 096 590,4	391 265,8	35,7	-59 883,0
Медикаменти та перев'язувальні матеріали	2220	1 982 035,8	790 705,5	39,9	1 528 546,7	654 808,1	42,8	-135 897,4
Продукти харчування	2230	1 330 248,6	501 340,4	37,7	1 690 318,7	668 178,9	39,5	166 838,5
Оплата послуг (крім комунальних)	2240	2 926 449,9	1 003 272,8	34,3	2 810 402,4	1 392 495,3	49,5	389 222,5
Видатки на відрядження	2250	57 487,5	24 522,2	42,7	59 194,7	27 859,6	47,1	3 337,4
Оплата комунальних послуг та енергоносіїв	2270	2 590 888,6	1 052 313,1	40,6	2 842 807,1	1 406 517,5	49,5	354 204,4
Дослідження і розробки, окремі заходи по реалізації державних (регіональних) програм	2280	2 008 410,2	1 249 382,4	62,2	2 136 057,7	1 280 489,1	59,9	31 106,7
Обслуговування боргових зобов'язань	2400	698 008,0	382 195,6	54,8	499 686,4	262 243,2	52,5	-119 952,4
Поточні трансферти	2600	17 953 695,8	11 397 032,0	63,5	21 610 763,8	12 561 775,4	58,1	1 164 743,4
Соціальне забезпечення	2700	4 140 422,6	2 654 369,1	64,1	5 673 186,0	3 604 441,8	63,5	950 072,7
Виплата пенсій і допомоги	2710	4 510,3	2 858,3	63,4	5 065,1	3 093,2	61,1	234,9
Стипендії	2720	186 032,9	123 431,8	66,3	185 121,2	125 437,4	67,8	2 005,6
Інші виплати населенню	2730	3 949 879,4	2 528 079,0	64,0	5 482 999,7	3 475 911,2	63,4	947 832,2
Інші поточні видатки	2800	96 258,8	46 768,6	48,6	97 729,7	56 822,4	58,1	10 053,8
Нерозподілені видатки	9000	1 408 194,2	0,0	0,0	235 747,8	0,0	0,0	0,0
Капітальні видатки	3000	27 157 573,7	9 266 486,7	34,1	36 966 200,5	10 788 590,9	29,2	1 522 104,2
Придбання основного капіталу	3100	6 495 892,3	2 213 585,9	34,1	7 853 743,3	2 552 976,1	32,5	339 390,2
Придбання обладнання і предметів довгострокового користування	3110	1 182 583,0	294 815,1	24,9	1 799 830,1	978 403,1	54,4	683 588,0
Капітальне будівництво (придбання)	3120	933 800,5	478 504,1	51,2	1 499 531,6	425 718,5	28,4	-52 785,6
Капітальний ремонт	3130	3 718 699,2	1 219 232,9	32,8	4 034 013,7	1 092 545,5	27,1	-126 687,4
Реконструкція та реставрація	3140	549 302,7	114 526,9	20,8	500 974,4	46 407,5	9,3	-68 119,4
Придбання землі та нематеріальних активів	3160	111 506,9	106 506,9	95,5	19 393,5	9 901,5	51,1	-96 605,4
Капітальні трансферти	3200	20 661 681,4	7 052 900,8	34,1	29 112 457,2	8 235 614,8	28,3	1 182 714,0
Кредитування	4000	-257 666,4	-119 365,3	46,3	-619 480,2	132 573,9	-21,4	251 939,2
Всього видатків		84 766 912,0	43 362 781,3	51,2	100 868 885,9	50 380 315,7	49,9	7 017 534,4

Зміна структури видатків за економічною класифікацією пов'язана зі збільшенням поточних видатків. Вони становили 39 459 150,9 тис. грн, що на 5 243 491,0 тис. грн, або 15,3% більше ніж у 2023 році. Капітальні видатки становили 10 788 590,4 тис. грн, що на 1 522 104,2 тис. грн або на 16,4% більше ніж у 2023 році. Частка поточних видатків у загальній сумі видатків 2024 року зменшилась з 78,9% до 78,3%.

У структурі поточних видатків найбільша частка видатків припадала на оплату праці і нарахування на заробітну плату – 34,5%, поточні трансферти – 25,0%.

У структурі капітальних видатків найбільша частка видатків припадала на капітальні трансферти – 16,4%. На придбання основного капіталу припадало 5,1%.

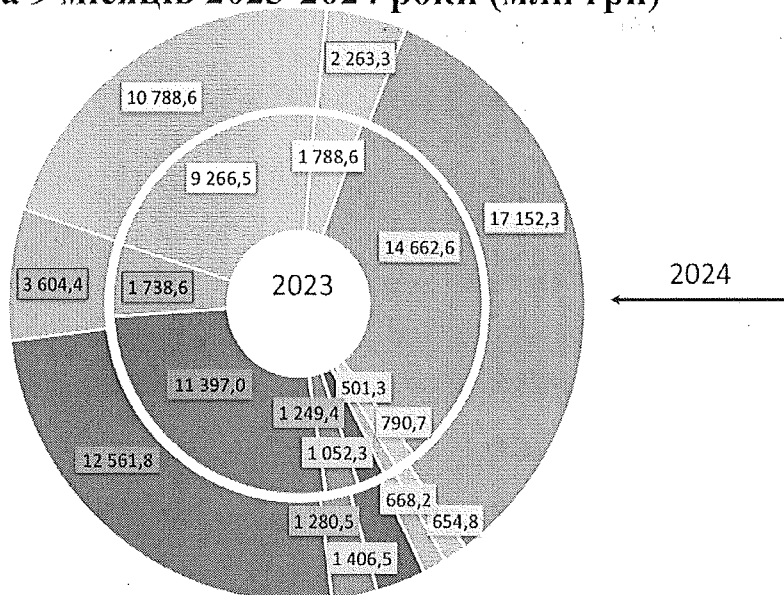
Видатки бюджету міста Києва за 2024 рік збільшилися у порівнянні з видатками за 2023 рік на 7 017 534,4 тис. грн, внаслідок чого змінилася і структура видатків. За рахунок цього збільшення видатків збільшилася частка:

поточних видатків на 74,7%, з них оплата праці й нарахування на заробітну плату – на 35,5%, поточні трансферти – на 16,6%, соціальне забезпечення – 13,5%, оплата комунальних послуг та енергоносіїв на 5,1%;

капітальних видатків на 21,7%;

кредитування на 3,6%.

Структура видатків за економічною класифікацією за 9 місяців 2023-2024 роки (млн грн)



- оплата праці і нарахування на заробітну плату
- медикаменти та перев'язувальні матеріали
- продукти харчування
- оплата комунальних послуг та енергоносіїв
- дослідження і розробки, окремі заходи по реалізації державних (регіональних) програм
- субсидії та поточні трансферти підприємствам (установам, організаціям)
- соціальне забезпечення
- капітальні видатки
- інші видатки

Міжбюджетні трансферти

У бюджеті міста Києва на 2024 рік офіційні трансферти затверджено у сумі 8 079 108,2 тис. грн, касові видатки становлять 5 465 177,2 тис. грн, або 67,7 % до річного плану.

Частка офіційних трансфертів з у структурі видатків у 2024 році становила 10,9% тобто менше показника 2023 року на 2,7 відсоткові пункти.

Міжбюджетні трансферти за 9 місяців 2024/2023 років, тис. грн

	2023 рік			2024 рік			Відхилення 2024 до 2023, +/-
	План на рік	Факт на 01.10.2023	частка, %	План на рік	Факт на 01.10.2024	частка, %	
Видатки бюджету міста Києва, з них:	84 766 912,0	43 362 781,3	100,0	100 868 885,9	50 380 315,7	100,0	7 017 534,4
Офіційні трансферти, в т.ч.:	8 480 915,1	5 879 021,3	13,6	8 079 108,2	5 465 177,2	10,9	-392 348,2
Дотації з державного бюджету місцевим бюджетам	73 976,2	52 765,3	0,1	98 245,9	59 262,0	0,1	6 496,7
Субвенції з державного бюджету місцевим бюджетам	8 368 162,0	5 806 800,3	13,4	7 959 366,4	5 405 915,2	10,7	-400 885,1
Гранти від Європейського Союзу, урядів іноземних держав, міжнародних організацій, донорських установ	38 776,9	19 455,7	0,1	21 495,9		0,1	2 040,2
Трансферти з бюджету міста Києва іншим бюджетам, в т.ч.	2 357 587,3	1 920 344,2	4,4	4 441 365,0	3 254 605,6	6,5	1 334 261,4
субвенція з місцевого бюджету державному бюджету на виконання програм соціально-економічного розвитку регіонів	2 047 587,3	1 610 344,2	3,7	4 368 025,0	3 185 905,6	6,3	1 575 561,4
Субвенція з місцевого бюджету державному бюджету на перерахування коштів в умовах воєнного стану або для здійснення згідно із законом заходів загальної мобілізації та з метою відсічі збройної агресії Російської Федерації проти України та забезпечення національної безпеки, усунення загрози небезпеки державній незалежності України, її територіальної цілісності	300 000,0	300 000,0	0,7	34 640,0	30 000,0	0,10	-270 000,0
Субвенції з місцевого бюджету іншим місцевим бюджетам на здійснення програм та заходів за рахунок коштів місцевих бюджетів				28 700,0	28 700,0	0,10	28 000,0

	2023 рік			2024 рік			Відхилення 2024 до 2023, +/-
	План на рік	Факт на 01.10.2023	частка, %	План на рік	Факт на 01.10.2024	частка, %	
Інші дотації з місцевого бюджету	10 000,0	10 000,0	0,02	10 000,0	10 000,0	0,02	0,0

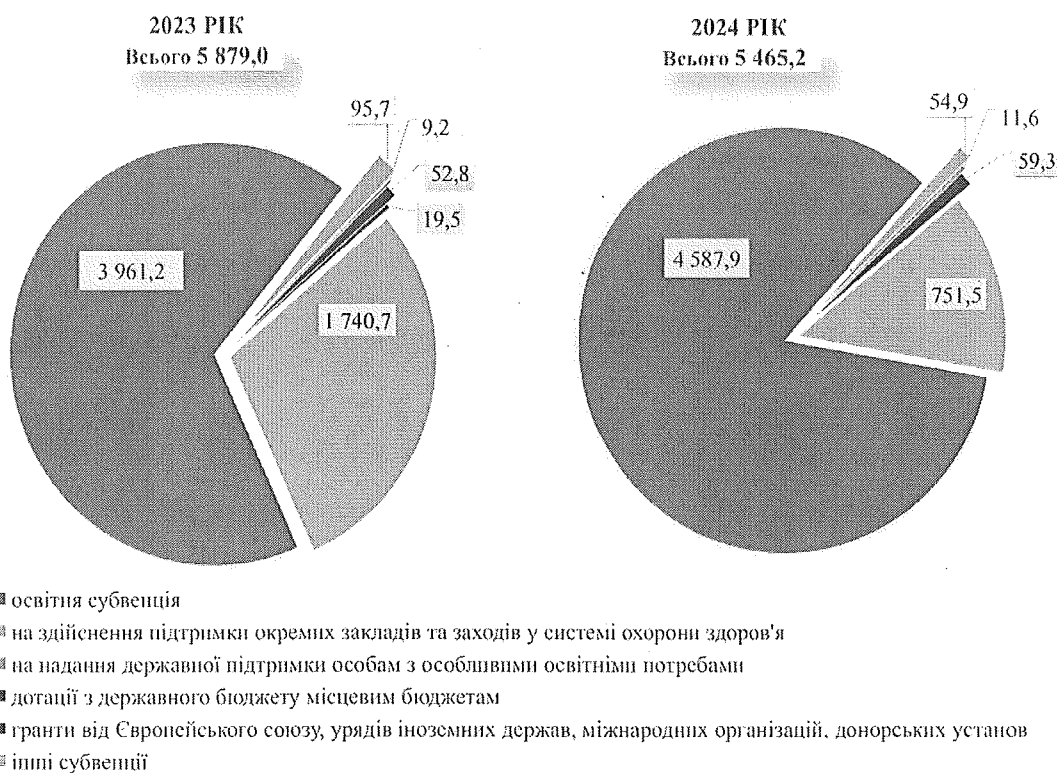
Більшість трансфертів з державного бюджету спрямовувалися на соціально-культурну сферу. На відміну від 2023 року, станом на 01 жовтня 2024 року відсутні субвенції:

на облаштування безпечних умов у закладах загальної середньої освіти;

на створення мережі спеціалізованих служб підтримки осіб, які постраждали від домашнього насильства та/або насильства за ознакою статі;

на проектування, відновлення, будівництво, модернізацію, облаштування, ремонт об'єктів будівництва громадського призначення, соціальної сфери, культурної спадщини, житлово-комунального господарства, інших об'єктів, що мають вплив на життєдіяльність населення.

Офіційні трансферти за 9 місяців 2023-2024 роки (млн грн)



Для забезпечення видатків установ медичної та освітньої сфери міста Києва спрямовано субвенції у сумі 4 654 388,9 тис. грн, що складає 68,8% передбаченого на рік обсягу або на 588 272,2 тис. грн більше, ніж за відповідний період 2023 року, зокрема:

освітня субвенція з державного бюджету місцевим бюджетам у сумі 4 587 926,1 тис. грн, що складає 70,1% передбаченого на рік обсягу, або на 626 756,7 тис. грн більше, ніж за відповідний період 2023 року;

субвенція з державного бюджету місцевим бюджетам на надання державної підтримки особам з особливими освітніми потребами у сумі 11 582,7 тис. грн, що становить 44,6% передбаченого обсягу, або на 2 341,5 тис. грн більше, ніж за відповідний період 2023 року;

субвенція з державного бюджету місцевим бюджетам на здійснення підтримки окремих закладів та заходів у системі охорони здоров'я у сумі 54 880,1 тис. грн, що складає 68,2% передбаченого на рік обсягу, та на 40 826,0 тис. грн менше за відповідний період 2023 року.

Інші види субвенцій з державного бюджету профінансовано у сумі 751 526,3 тис. грн, або 63,1% річного плану, а саме:

субвенція з державного бюджету місцевим бюджетам на виплату грошової компенсації за належні для отримання жилі приміщення для внутрішньо переміщених осіб, які захищали незалежність, суверенітет та територіальну цілісність України і брали безпосередню участь в антитерористичній операції, забезпеченні її проведення, перебуваючи безпосередньо в районах антитерористичної операції у період її проведення, у здійсненні заходів із забезпечення національної безпеки і оборони, відсічі і стримування збройної агресії Російської Федерації у Донецькій та Луганській областях, забезпеченні їх здійснення, перебуваючи безпосередньо в районах та у період здійснення зазначених заходів, та визнані особами з інвалідністю внаслідок війни III групи відповідно до пунктів 11 - 14 частини другої або учасниками бойових дій відповідно до пунктів 19 - 21 частини першої статті 6 Закону України «Про статус ветеранів війни, гарантії їх соціального захисту», та які потребують поліпшення житлових умов у сумі 403 463,1 тис. грн, що становить 72,8% річного плану, або на 99 209,0 тис. грн менше, ніж за відповідний період 2023 року;

субвенція з державного бюджету місцевим бюджетам на виконання окремих заходів з реалізації соціального проекту «Активні парки - локації здорової України» у сумі 1 278,5 тис. грн, що становить 41,4% річного плану, або на 1 122,3 тис. грн більше, ніж за відповідний період 2023 року.

субвенція з державного бюджету місцевим бюджетам на проектні, будівельно-ремонтні роботи, придбання житла та приміщень для розвитку сімейних та інших форм виховання, наближених до сімейних, підтримку малих групових будинків та забезпечення житлом дітей-сиріт, дітей, позбавлених батьківського піклування, осіб з їх числа у сумі 492,2 тис. грн, що становить 3,7% річного плану, або на 61,2 тис. грн більше, ніж за відповідний період 2023 року;

субвенція з державного бюджету місцевим бюджетам на виплату грошової компенсації за належні для отримання жилі приміщення для сімей осіб, визначених пунктами 2 - 5 частини першої статті 10-1 Закону України «Про статус ветеранів війни, гарантії їх соціального захисту», для осіб з інвалідністю I - II групи, яка настала внаслідок поранення, контузії, каліцтва або захворювання, одержаних під час безпосередньої участі в антитерористичній операції, забезпеченні її проведення, здійсненні заходів із забезпечення національної безпеки і оборони, відсічі і стримування збройної агресії Російської Федерації у Донецькій та Луганській областях, забезпеченні їх здійснення, у заходах, необхідних для забезпечення оборони України, захисту безпеки населення та інтересів держави у зв'язку з військовою агресією Російської Федерації проти України, визначених пунктами 11 - 14 частини другої статті 7 Закону України «Про статус ветеранів війни, гарантії їх соціального захисту», та які потребують поліпшення житлових умов у сумі 245 140,9 тис. грн, що становить 57,8% річного плану, або на 118 583,7 тис. грн більше, ніж за відповідний період 2023 року;

субвенція з державного бюджету місцевим бюджетам на виплату грошової компенсації за належні для отримання жилі приміщення для сімей учасників бойових дій на території інших держав, визначених у абзаці першому пункту 1 статті 10 Закону України «Про статус ветеранів війни, гарантії їх соціального захисту», для осіб з інвалідністю I - II групи з числа учасників бойових дій на території інших держав, інвалідність яких настала внаслідок поранення, контузії, каліцтва або захворювання, пов'язаних з перебуванням у цих державах, визначених пунктом 7 частини другої статті 7 Закону України «Про статус ветеранів війни, гарантії їх соціального захисту», та які потребують поліпшення житлових умов у сумі 56 099,4 тис. грн, що становить 94,6% річного плану, або на 16 463,3 тис. грн менше, ніж за відповідний період 2023 року;

субвенція з державного бюджету місцевим бюджетам на фінансове забезпечення будівництва, реконструкції, ремонту і утримання автомобільних доріг загального користування місцевого значення, вулиць і доріг комунальної власності у населених пунктах у сумі 45 052,2 тис. грн, що становить 50,4% річного плану, або на 982 070,7 тис. грн менше, ніж за відповідний період 2023 року.

Дотації з державного бюджету місцевим бюджетам спрямовано у сумі 59 262,0 тис. грн, або 60,3% річного плану, а саме на:

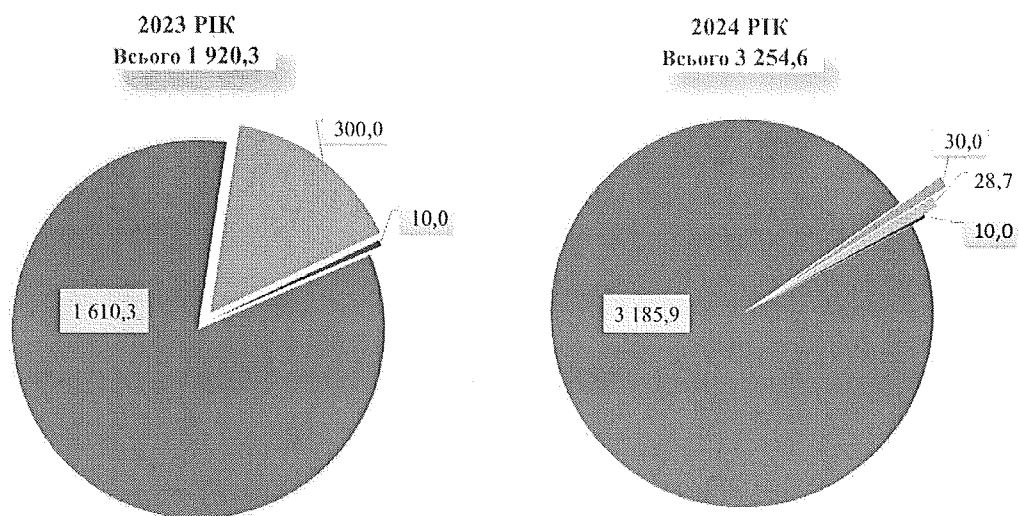
надання дошкільної освіти у сумі 6 673,1 тис. грн;

надання загальної середньої освіти закладами загальної середньої освіти у сумі 52 006,8 тис. грн;

забезпечення соціальними послугами стаціонарного догляду з наданням місця для проживання дітей з вадами фізичного та розумового розвитку у сумі 143,9 тис. грн;

забезпечення соціальними послугами стаціонарного догляду з наданням місця для проживання, всебічної підтримки, захисту та безпеки осіб, які не можуть вести самостійний спосіб життя через похилий вік, фізичні та розумові вади, психічні захворювання або інші хвороби у сумі 438,2 тис. грн.

Трансфerti з бюджету міста Києва іншим бюджетам за 9 місяців 2023-2024 роки (млн грн)



- субвенція з місцевого бюджету державному бюджету на виконання програм соціально-економічного розвитку регіонів
- субвенція з місцевого бюджету державному бюджету на перерахування коштів в умовах воєнного стану або для здійснення згідно із законом заходів загальної мобілізації та з метою відсічі збройної агресії Російської Федерації
- субвенція з місцевого бюджету іншим місцевим бюджетам на здійснення програм та заходів за рахунок коштів місцевих бюджетів
- інші дотації

У бюджеті міста Києва на 2024 рік передбачені трансфerti іншим бюджетам у сумі 4 441 365,0 тис. грн, касові видатки становлять 3 254 605,6 тис. грн, або 73,3 % до річного плану. Частка трансфертів іншим бюджетам з бюджету міста Києва у структурі видатків у 2024 році становила 6,5%, тобто більше показника 2023 року на 2,1 відсоткових пунктів, а саме:

субвенція з місцевого бюджету державному бюджету на виконання програм соціально-економічного розвитку регіонів у сумі 4 368 025,0 тис. грн. Касові видатки становлять 3 185 905,6 тис. грн, або 72,9% до річного плану;

субвенція з місцевого бюджету державному бюджету на перерахування коштів в умовах воєнного стану або для здійснення згідно із законом заходів загальної мобілізації та з метою відсічі збройної агресії Російської Федерації проти України та забезпечення національної безпеки, усунення загрози

небезпеки державній незалежності України, її територіальної цілісності у сумі 34 640,0 тис. грн. Касові видатки становлять 30 000,0 тис. грн, або 86,6% до річного плану;

субвенції з місцевого бюджету іншим місцевим бюджетам на здійснення програм та заходів за рахунок коштів місцевих бюджетів у сумі 28 700,0 тис. грн. У звітному періоді видатки використано в повному обсязі, в тому числі:

Бюджету Гірської сільської територіальної громади субвенція у сумі 15 700,0 тис. грн, відповідно до договору передачі коштів між місцевими бюджетами, використовується для будівництва напірного трубопроводу господарсько-побутової каналізації від КНС в с. Ревне до точки скиду біля с. Мартусівка Бориспільського району Київської області.

Бюджету Бурштинської міської територіальної громади, субвенція у сумі 10 000,0 тис. грн, відповідно до договору передачі коштів між місцевими бюджетами, використовується для будівництва стаціонарної котельні в комунальному некомерційному підприємстві «Бурштинська центральна міська лікарня».

Бюджету Конотопської міської територіальної громади Сумської області, субвенція у сумі 3 000,0 тис. грн, відповідно до договору передачі коштів між місцевими бюджетами, використовується для реконструкції будівлі дитячого відділення комунального некомерційного підприємства Конотопської міської ради «Конотопська центральна районна лікарня ім. ак. М. Давидова» в частині забезпечення співфінансування до державної підтримки.

Інші дотації з місцевого бюджету у сумі 10 000,0 тис. грн. У звітному періоді видатки використано в повному обсязі, в тому числі:

бюджету Козинської селищної ради, відповідно до договору передачі коштів між місцевими бюджетами дотація використовується у першу чергу та у тому числі на утримання об'єктів спільного користування чи ліквідацію негативних наслідків діяльності об'єктів спільного користування (полігону твердих побутових відходів №5 у с. Підгірці Обухівського району Київської обл.), у сумі 5 000,0 тис. грн;

бюджету Феодосіївської сільської територіальної громади, відповідно до договору передачі коштів між місцевими бюджетами дотація використовується у першу чергу та у тому числі на утримання об'єктів спільного користування чи ліквідацію негативних наслідків діяльності об'єктів спільного користування с. Ходосівка, що входять до складу Феодосіївської с/р та розташовані поблизу полігону твердих побутових відходів №5 у с. Підгірці Обухівського району Київської обл., у сумі 5 000,0 тис. грн.

В умовах воєнного стану в Україні, введеного Указом Президента України від 24 лютого 2022 року № 64 «Про введення воєнного стану в Україні» видатки бюджету міста Києва спрямовувалися в першу чергу на створення безпечних умов функціонування закладів та установ. Фінансування видатків на придбання предметів, матеріалів, обладнання, інвентарю, послуг, інших поточних видатків та капітальних витрат здійснювалось з урахуванням вимог постанови Кабінету Міністрів України від 09 червня 2021 року № 590 «Про затвердження Порядку виконання повноважень Державною казначейською службою в особливому режимі в умовах воєнного стану».

Державне управління

До системи органів місцевої влади у місті Києві, через які здійснюється місцеве самоврядування та виконавча влада, і які утримуються з бюджету міста Києва, відносяться секретаріат Київської міської ради, виконавчий орган Київської міської ради (Київська міська державна адміністрація) та районні в місті Києві державні адміністрації.

Чисельність працівників секретаріату Київської міської ради затверджено рішенням Київської міської ради від 11 лютого 2021 року № 7/48 у кількості 284 од., фактична чисельність на 01 жовтня 2024 року становила 247 одиниць.

Чисельність працівників виконавчого органу Київської міської ради (Київської міської державної адміністрації) затверджено рішенням Київської міської ради від 25 грудня 2014 року № 741/741 і станом на 01 жовтня 2024 року затверджена розпорядженням Київського міського голови у кількості 2 814 од. Фактична чисельність на 01 жовтня 2024 року становила 2 158 од., в т. ч. державних службовців 2 076 одиниць.

Чисельність працівників районних в місті Києві державних адміністрацій затверджено розпорядженням виконавчого органу Київської міської ради (Київської міської державної адміністрації) від 30 березня 2020 року № 529 у кількості 3 951 од. Фактична чисельність на 01 жовтня 2024 року становила 3 266 од., в т. ч. державних службовців 3 063 одиниць.

У бюджеті міста Києва на 2024 рік по загальному фонду на функціонування органів виконавчої влади та місцевого самоврядування міста Києва та на забезпечення інших видатків у сфері державного управління, передбачено бюджетні призначення в сумі 3 872 277,6 тис. грн, що на 1 079 660,0 тис. грн (38,7%) більше, ніж за 9 місяців 2023 року. Виконання по загальному фонду бюджету становить 2 500 866,7 тис. грн або 64,6% річних призначень.

На організаційне, інформаційно-аналітичне та матеріально-технічне забезпечення діяльності Київської міської ради (секретаріату) за 9 місяців

2024 року спрямовано видатки в сумі 161 537,0 тис. грн, що на 37 054,0 тис. грн (64,4%) більше порівняно з минулим бюджетним періодом за 9 місяців 2023 року.

На утримання органів виконавчої влади спрямовано 2 068 394,8 тис. грн, що на 535 377,1 тис. грн (65,6%) більше порівняно з минулим бюджетним періодом за 9 місяців 2023 року, в т. ч. на міську цільову програму з організації військової служби, виконання військового обов'язку, мобілізаційної підготовки і територіальної оборони у місті Києві «Захисник Києва» на 2022-2024 роки - 418,7 тис. грн.

На іншу діяльність у сфері державного управління спрямовано 270 935,0 тис. грн, з них:

на утримання громадських приймальень – 111 416,2 тис. грн, що на 43 919,8 тис. грн (65,1%) більше порівняно з минулим бюджетним періодом за 9 місяців 2023 року;

фінансова підтримка ОСН – 31 279,7 тис. грн;

утримання комунальної бюджетної установи «Контактний центр міста Києва» - 44 232,7 тис. грн, що на 7 263,4 тис. грн (19,6%) більше порівняно з минулими бюджетним періодом за 9 місяців 2023 року;

забезпечення діяльності КП «Автотранспортне підприємство виконавчого органу Київської міської ради (Київської міської державної адміністрації)» - 51 972,6 тис. грн, що на 1 981,4 тис. грн (3,6%) менше порівняно з минулими бюджетним періодом за 9 місяців 2023 року;

на міську цільову програму зміцнення і розвиток міжнародних зв'язків на 2024 – 2025 роки – 6 406,0 тис. грн, що на 2 390,6 тис. грн (27,2%) менше порівняно з минулими бюджетним періодом за 9 місяців 2023 року;

на міську цільову програму «Сприяння розвитку громадянського суспільства у м. Києві на 2020-2024 рр.» - 15 380,9 тис. грн, що на 23 040,0 тис. грн (59,9%) менше порівняно з минулими бюджетним періодом за 9 місяців 2023 року;

на міську цільову програму з організації військової служби, виконання військового обов'язку, мобілізаційної підготовки і територіальної оборони у місті Києві «Захисник Києва» на 2022-2024 роки - 9 620,7 тис. грн.

Відповідно до рішення Київської міської ради від 14 грудня 2023 року № 7531/7572 «Про бюджет міста Києва на 2024 рік» по Програмі вирішення депутатами Київської міської ради соціально-економічних проблем, виконання передвиборних програм та доручень виборців на 2021-2025 роки передбачено бюджетні призначення в сумі 862 326,4 тис. грн. Касові видатки становлять 406 125,5 тис. грн, що на 80 207,7 тис. грн (24,6%) більше, ніж минулий бюджетний період за 9 місяців 2023 року, з них:

інші програми та заходи у сфері освіти – 2 739,5 тис. грн;
інші заходи у сфері соціального захисту і соціального забезпечення - 401 119,7 тис. грн;
інша діяльність у сфері житлово-комунального господарства - 2 266,2 тис. грн.

По спеціальному фонду бюджету міста Києва на функціонування органів виконавчої влади та місцевого самоврядування міста Києва та на забезпечення інших видатків у сфері державного управління передбачено бюджетні призначення в сумі 126 186,9 тис. грн, що на 182 304,3 тис. грн (59,1%) менше, ніж минулий бюджетний період за 9 місяців 2023 року. Виконання спеціального фонду бюджету міста Києва за звітний період становить 43 224,3 тис. грн, що на 18 869,1 тис. грн (34,3%) менше, ніж у минулий бюджетний період за 9 місяців 2023 року, з них:

на утримання органів виконавчої влади 39 743,1 тис. грн, що на 17 486,1 тис. грн (39,3%) менше порівняно з минулим бюджетним періодом за 9 місяців 2023 року.

на організаційне, інформаційно-аналітичне та матеріально-технічне забезпечення діяльності Київської міської ради (секретаріату) – 2 471,2 тис. грн, що на 1 328,0 тис. грн (116,2%) більше порівняно з минулим бюджетним періодом за 9 місяців 2023 року.

Освіта

Видатки бюджету міста Києва за 9 місяців 2024 року на функціонування і розвиток закладів освіти міста Києва по загальному фонду становлять 15 992 396,7 тис. грн, або на 2 170 758,0 тис. грн (15,7 %) більше, ніж за 9 місяців 2023 року.

На здобуття дошкільної освіти 75,3 тисяч дітей від 1 до 6 (7) років у 547 закладах міста Києва спрямовано 3 965 698,7 тис. грн, що на 503 480,9 тис. грн (14,5 %) більше за 9 місяців 2023 року.

Для забезпечення охоплення загальною середньою освітою 288,4 тисяч дітей міста Києва у 422 закладах спрямовано 8 638 155,0 тис. грн, (в т. ч. за рахунок освітньої субвенції з Державного бюджету України 4 423 796,5 тис. грн), що на 1 272 444,1 тис. грн (17,3 %) більше, ніж за 9 місяців 2023 року.

На організацію гурткової роботи та сприяння розвитку індивідуальної та колективної творчості 94,7 тисяч дітей у 97 закладах позашкільної освіти спрямовано 1 275 412,3 тис. грн, що більше на 173 901,8 тис. грн (15,8%) за 9 місяців 2023 року.

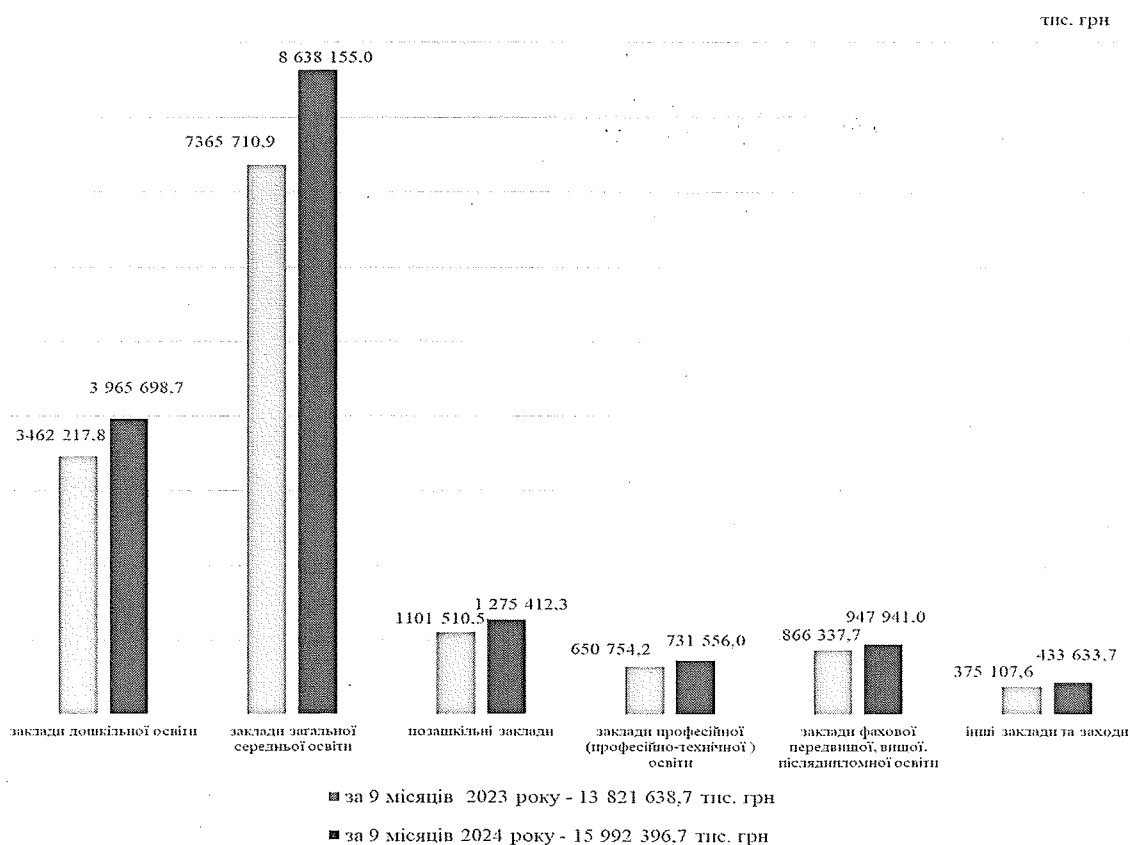
На підготовку 11,0 тисяч кваліфікованих робітничих кадрів у 21 закладі професійної (професійно-технічної) освіти спрямовано 731 556,0 тис. грн (в т. ч. за рахунок освітньої субвенції з Державного бюджету України – 79 472,9 тис. грн), що більше на 80 801,8 тис. грн (12,4 %) за 9 місяців 2023 року.

На підготовку 13,3 тисяч молодих фахівців та 40,7 тисяч слухачів у 20 закладах фахової передвищої/вищої/післядипломної освіти спрямовано 947 941,0 тис. грн (в т. ч. за рахунок освітньої субвенції з Державного бюджету України – 49 453,5 тис. грн), що на 81 603,3 тис. грн (9,4 %) більше за 9 місяців 2023 року.

На функціонування інших закладів та заходів у сфері освіти спрямовано 433 633,7 тис. грн (в т. ч. за рахунок освітньої субвенції з Державного бюджету України – 24 588,7 тис. грн, субвенції на надання державної підтримки особам з особливими освітніми потребами – 11 582,7 тис. грн), що на 58 526,1 тис. грн (15,6 %) більше за 9 місяців 2023 року.

За 9 місяців 2024 року на забезпечення основної діяльності установ та закладів освіти за рахунок власних надходжень та благодійних внесків по спеціальному фонду спрямовано видатки в сумі 1 476 065,6 тис. грн, що більше аналогічного періоду минулого року в 1,8 рази.

Видатки загального фонду бюджету м.Києва по галузі "Освіта" за 9 місяців 2024 року та 9 місяців 2023 року



На покращення матеріально-технічної бази закладів освіти за рахунок бюджету розвитку спрямовано 558 686,1 тис. грн, а саме:

на придбання обладнання – 16 132,5 тис. грн, в тому числі:

- комп'ютерної та оргтехніки 3 393,7 тис. грн,
- професійного, спортивного, музичного обладнання та інвентарю –

3 747,3 тис. грн,

- лічильники обліку теплової енергії – 2 058,5 тис. грн,

- побутове та технічне обладнання – 347,6 тис. грн,

- автомобіля, автобуса – 6 199,9 тис. грн,

- генератори – 365,5 тис. грн,

- підручники – 20,0 тис. грн,

капітальний ремонт закладів освіти – 527 755,0 тис. грн, в тому числі:

- найпростіших укриттів та захисних споруд цивільного захисту 219 закладів – 175 022,3 тис. грн,

- фасадів у 48 закладах – 176 448,1 тис. грн,

- покрівель у 68 закладах – 87 659,4 тис. грн,

- заміну вікон у 28 закладах – 37 251,7 тис. грн,

- благоустрій територій у 2 закладах – 6 978,7 тис. грн,

- капітальний ремонт приміщень у 14 закладах – 13 546,0 тис. грн,

- протипожежні заходи у 4 закладах – 2 769,5 тис. грн,

- капітальний ремонт будівель та прибудинкової території у 6 закладах – 5 835,8 тис. грн,

- інженерних мереж у 43 закладах – 9 814,2 тис. грн,

- місць загального користування у 11 закладах – 3 321,1 тис. грн,

- харчоблоків у 3 закладах – 4 773,3 тис. грн,

- вхідних груп у 1 закладі – 5,9 тис. грн,

- капітальний ремонт спортивних залів та допоміжних приміщень у 1 закладі – 2 209,8 тис. грн,

- стадіонів та спортивних майданчиків у 1 закладі – 6,4 тис. грн,

- підсилення фундаменту приміщень у 1 закладі – 249,0 тис. грн,

- безбар'єрне середовище у 3 закладах – 1 863,8 тис. грн;

освітня субвенція за спеціальним фондом державного бюджету 10 614,5 тис. грн, співфінансування з бюджету міста Києва 4 184,1 тис. грн, в тому числі:

- засоби навчання для навчальних кабінетів закладів загальної середньої освіти комунальної власності, що здійснюють освітній процес за Державним стандартам базової середньої освіти на першому (адаптаційному) циклі базової середньої освіти за очною, поєднанням очної та дистанційної форми здобуття

освіти 11 438,6 тис. грн (в т. ч. за рахунок освітньої субвенції з Державного бюджету України 8 006,7 тис. грн),

- засобів навчання, мультимедійного обладнання, комп'ютерного обладнання та меблів для навчальних кабінетів пілотних класів – 2 598,4 тис. грн (в т. ч. за рахунок освітньої субвенції з Державного бюджету України 1 846,2 тис. грн),

- навчальної та навчально-методичної літератури, у тому числі їх електронних версій та з аудіосупроводом, для учнів та педагогічних працівників пілотних класів – 107,7 тис. грн за рахунок освітньої субвенції з Державного бюджету України;

- на підвищення кваліфікації педагогічних працівників освіти, які забезпечують реалізацію Державного стандарту базової середньої освіти на першому (адаптаційному) циклі базової середньої освіти у 2023/2024 навчальному році, та пілотних класів; підготовку тренерів-педагогів – 653,9 тис. грн за рахунок освітньої субвенції з Державного бюджету України.

Охорона здоров'я

У бюджеті міста Києва на 2024 рік по галузі «Охорона здоров'я» передбачено бюджетні призначення у загальній сумі 7 294 765,0 тис. грн, у тому числі по загальному фонду бюджету – 4 776 074,8 тис. грн, спеціальному фонду бюджету – 2 518 690,2 тис. грн. У загальному обсязі видатків враховано субвенцію з державного бюджету місцевим бюджетам на здійснення підтримки окремих закладів та заходів у системі охорони здоров'я у сумі 80 513,4 тис. грн.

Касові видатки загального фонду бюджету становлять 2 529 491,6 тис. грн (53% річного плану), що на 159 982,2 тис. грн (5,9%) менше, ніж за 9 місяців 2023 року, у тому числі за рахунок субвенції з державного бюджету використано 54 880,1 тис. грн.

На виконання заходів Міської цільової програми «Підтримка та розвиток галузі охорони здоров'я столиці» на 2024-2025 роки, затвердженої рішенням Київської міської ради від 05 жовтня 2023 року №7108/7149 (зі змінами), на 2024 рік у загальному фонді бюджету заплановано 3 591 381,7 тис. грн. За звітний період використано 1 896 522,4 тис. грн (52,8% річного плану), що на 191 174,8 тис. грн (9,2%) менше у порівнянні із аналогічним періодом минулого року. Зазначені видатки спрямовано на:

щомісячну безповоротну фінансову допомогу на період воєнного стану працівникам закладів охорони здоров'я – 710 478,8 тис. грн;

забезпечення дитячим харчуванням дітей перших двох років життя із малозабезпечених сімей – 119,6 тис. грн;

відшкодування витрат закладам охорони здоров'я, пов'язаних з відпуском лікарських засобів безоплатно й на пільгових умовах – 113 779,9 тис. грн;

підтримку КНП «Центр екстреної медичної допомоги та медицини катастроф міста Києва» та КО «Київмедспецтранс» в частині забезпечення послугами спеціалізованого автотранспорту для надання медичної допомоги населенню – 418 645,1 тис. грн;

забезпечення хворих на цукровий та нецукровий діабет інсулінами та виробами медичного призначення – 11 767,9 тис. грн;

забезпечення функціонування інформаційно-аналітичної системи галузі охорони здоров'я в частині виконання заходів, пов'язаних із збором, обробкою, зберіганням та передачею медико-статистичної інформації – 8 628,9 тис. грн;

підтримку закладів охорони здоров'я, які знаходяться в статусі бюджетних установ до завершення їх реорганізації – 280,3 тис. грн;

інші централізовані заходи – 632 821,9 тис. грн.

На виконання заходів Міської цільової програми «Громадське здоров'я» на 2022-2025 роки, затвердженої рішенням Київської міської ради від 07 жовтня 2021 року №2722/2763 (зі змінами), на 2024 рік у загальному фонді бюджету заплановано 56 847,4 тис. грн. За звітний період використано 54 865,3 тис. грн (96,6% річного плану), що на 19 405,9 тис. грн (26,1%) менше у порівнянні із аналогічним звітним періодом 2023 року, у зв'язку з переходом на фінансування окремих заходів програми через НСЗУ, централізованими поставками медикаментів з Міністерства охорони здоров'я України та надходженням гуманітарної допомоги. Зазначені видатки спрямовано на:

забезпечення дітей першого року життя адаптованими молочними сумішами з метою зменшення рівня передачі ВІЛ-інфекції від інфікованої матері до дитини – 998,4 тис. грн;

діагностика захворювань з метою профілактики їх розвитку – 30 552,8 тис. грн;

створення та супровід інформаційної платформи (системи) статистичних даних про стан здоров'я населення та діяльність закладів охорони здоров'я – 371,0 тис. грн;

підвищення рівня поінформованості населення з питань запобігання та профілактики інфекційних та неінфекційних захворювань шляхом виготовлення і розповсюдження відео та поліграфічної продукції та пропаганда здорового способу життя – 22 943,1 тис. грн.

Планові призначення спеціального фонду бюджету (бюджет розвитку) на 2024 рік становлять 2 073 328,6 тис. грн. Зазначені бюджетні призначення заплановано на капітальний ремонт закладів охорони здоров'я – 1 511 527,5 тис. грн, на придбання обладнання – 561 801,1 тис. гривень.

Касові видатки за звітний період становлять 621 332,5 тис. грн (30% річного плану), що на 197 764,4 тис. грн (46,7%) більше, ніж за 9 місяців 2023 року.

Із загальної суми видатків на капітальний ремонт спрямовано 521 393,3 тис. грн (34,5% річного плану), з яких на капітальний ремонт 6 об'єктів цивільного захисту – 44 231,9 тис. гривень.

На придбання обладнання у звітному періоді спрямовано 99 939,2 тис. грн (17,8% річного плану), з яких на погашення кредиторської заборгованості – 64 383,1 тис. грн.

Власні надходження бюджетних установ по спеціальному фонду бюджету з урахуванням змін заплановано у сумі 445 361,6 тис. грн. За рахунок коштів спеціального фонду бюджету у звітному періоді проведено видатки на загальну суму 309 485,8 тис. грн, з яких поточні видатки – 303 952,9 тис. грн, капітальні видатки – 5 532,9 тис. грн.

Соціальний захист та соціальне забезпечення

За 9 місяців 2024 року на соціальний захист та соціальне забезпечення киян спрямовано 6 268 758,3 тис. грн. В порівнянні з аналогічним періодом 2023 року видатки збільшились на 1 183 252,3 тис. грн, або на 23,3 %.

При цьому касові видатки загального фонду проведено в обсязі 5 425 826,6 тис. грн, що становить 63,3 % річних призначень, спеціального фонду – 842 931,7 тис. грн, або 60 % річних призначень.

Найбільшу питому вагу (54%) становлять видатки на виконання заходів міських цільових програм, що спрямовані на забезпечення власних повноважень у сфері соціального захисту населення.

На реалізацію заходів міських цільових програм у звітному періоді витрачено 3 360 697,8 тис. грн, що на 896 006,2 тис. грн (36,4%) більше, у порівнянні з аналогічним періодом 2023 року.

Зокрема, в межах міської цільової програми «Турбота. Назустріч киянам» на здійснення додаткових заходів щодо підтримки різних категорій соціально вразливих громадян спрямовано:

1 268 798,8 тис. грн на виплату різних видів матеріальної допомоги малозахищеним верствам населення м. Києва;

519 186,2 тис. грн на компенсаційні виплати за пільговий проїзд окремих категорій громадян;

319 933,1 тис. грн на компенсацію за харчування у комунальних закладах загальної середньої та дошкільної освіти дітей пільгових категорій;

165 714,8 тис. грн на надання соціальних послуг шляхом соціального замовлення.

За січень-вересень 2024 року понад 1 148,9 тисяч киян отримали різні види допомоги.

Відповідно до заходів міської цільової програми «Підтримка киян-Захисників та Захисниць України» використано 700 992,3 тис. грн на виплату різних видів матеріальної допомоги Захисникам і Захисницям України.

Щорічну, щомісячні та інші види допомоги отримали понад 7 тисяч Захисників і Захисниць України.

Крім того, за січень-вересень 2024 року надано адресну матеріальну допомогу 9,8 тис осіб, які були призвані на військову службу під час мобілізації у сумі 295 980,0 тис. грн.

Згідно з заходами міської цільової програми «Діти. Сім'я. Столиця» на соціальну підтримку дітей, які опинились у складних життєвих обставинах, дітей-сиріт, дітей, позбавлених батьківського піклування використано 11 534,2 тис. грн.

Для надання соціальних послуг через мережу бюджетних установ соціального захисту та соціального забезпечення за 9 місяців 2024 року із бюджету використано 1 322 537,3 тис. грн, що на 105 542,2 тис. грн (8,7%) більше, у порівнянні з аналогічним періодом 2023 року.

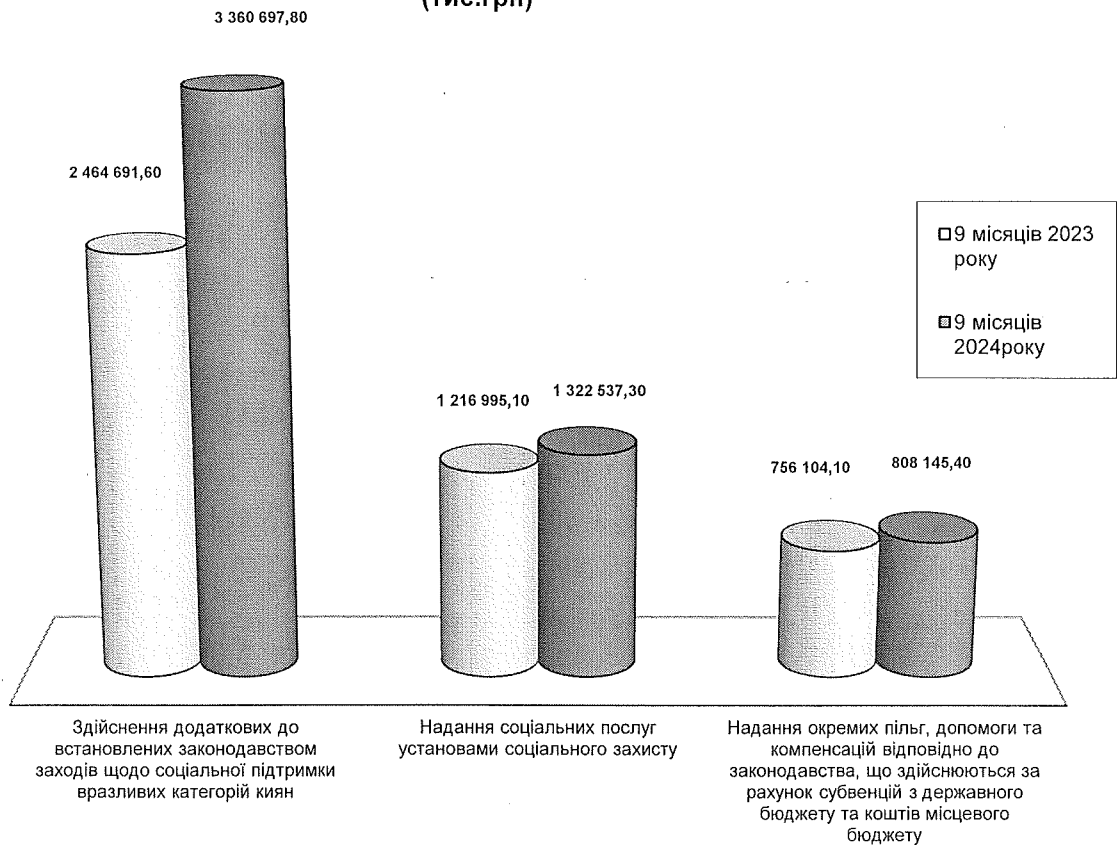
За січень-вересень 2024 року проведено видатків в обсязі 102 949,8 тис. грн на пільгове медичне обслуговування осіб, які постраждали внаслідок Чорнобильської катастрофи, надання соціальних послуг фізичними особами, реалізацію окремих програм для осіб з інвалідністю, безоплатне поховання учасників бойових дій, що на 49 068,6 тис. грн (91,1%) більше, ніж за 9 місяців 2023 року.

У звітному періоді за рахунок субвенцій з державного бюджету використано:

-704 703,4 тис. грн на виплату грошової компенсації за належні для отримання жилі приміщення сім'ям осіб, які захищали незалежність, суверенітет та територіальну цілісність України та учасників бойових дій на території інших держав;

-492,2 тис. грн на фінансову підтримку малого групового будинку для надання державної соціальної допомоги на утримання дітей-сиріт та дітей, позбавлених батьківського піклування.

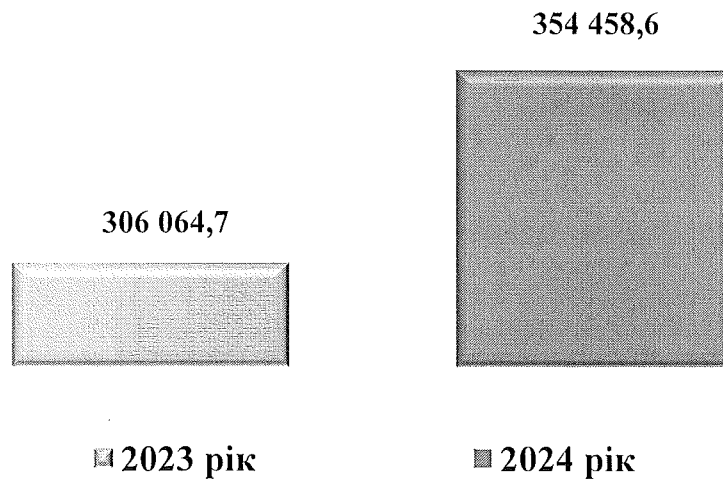
Видатки по галузі «Соціальний захист та соціальне забезпечення» за 9 місяців 2024 року в порівнянні з аналогічним періодом 2023 року (тис.грн)



Сфера молодіжної політики

На сферу молодіжної політики протягом 9 місяців 2024 року по загальному фонду бюджету міста Києва використано кошти в сумі 354 458,6 тис. грн (70,3% до плану), що на 48 393,9 тис. грн більше аналогічного показника 2023 року.

Видатки загального фонду бюджету міста Києва у сфері молодіжної політики за 9 місяців 2023 - 2024 року (тис. грн)



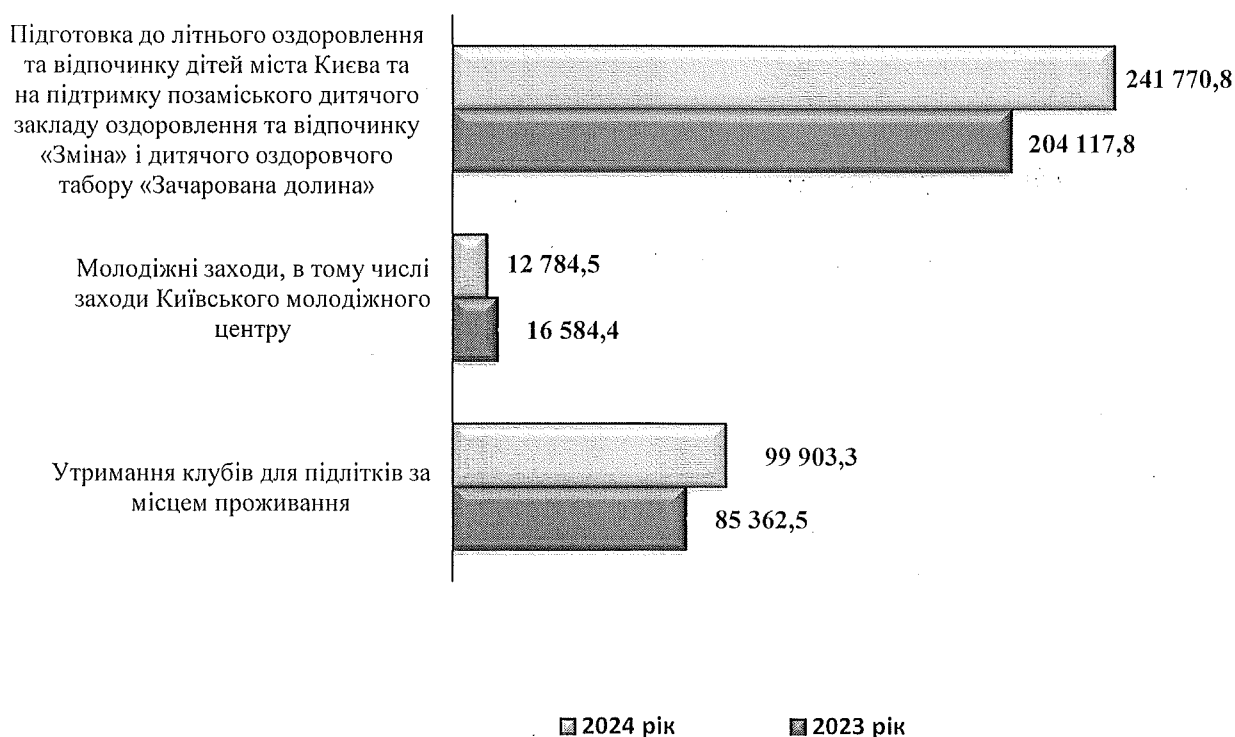
Протягом поточного періоду на реалізацію 286 молодіжних заходів, в тому числі Київським молодіжним центром, в яких прийняли участь 370 022 особи, використано 12 784,5 тис. грн. На функціонування клубів підлітків за місцем проживання для організації гурткової роботи 15 166 дітей спрямовано видатки в сумі 99 903,3 тис. грн, що на 14 540,8 тис. грн більше, ніж за 9 місяців 2023 року.

Протягом поточного періоду на оздоровлення та відпочинок дітей міста Києва, підтримку позаміського дитячого закладу оздоровлення та відпочинку «Зміна» і дитячого оздоровчого табору «Зачарована долина» за рахунок коштів загального фонду спрямовано 241 770,8 тис. грн.

За 9 місяців 2024 року за рахунок надходжень від плати за навчання дітей у гуртках при підліткових клубах за місцем проживання по спеціальному фонду використано 14 157,6 тис. грн, за рахунок отриманої благодійної та гуманітарної допомоги установами молодіжної політики – 321,7 тис. грн.

На капітальний ремонт закладів молодіжної політики за рахунок бюджету розвитку протягом 9 місяців 2024 року направлено 7 173,6 тис. грн.

**Видатки загального фонду бюджету міста Києва
у сфері молодіжної політики за 9 місяців 2023 - 2024 року (тис. грн)**



За 9 місяців 2024 року на галузь «Культура і мистецтво» з бюджету міста Києва спрямовано кошти загального фонду в сумі 1 083 902,6 тис. грн, що на 132 613,4 тис. грн більше порівняно з попереднім роком.

З метою забезпечення функціонування бюджетних установ культури в січні-вересні 2024 року направлено 531 849,3 тис. грн, в тому числі на:

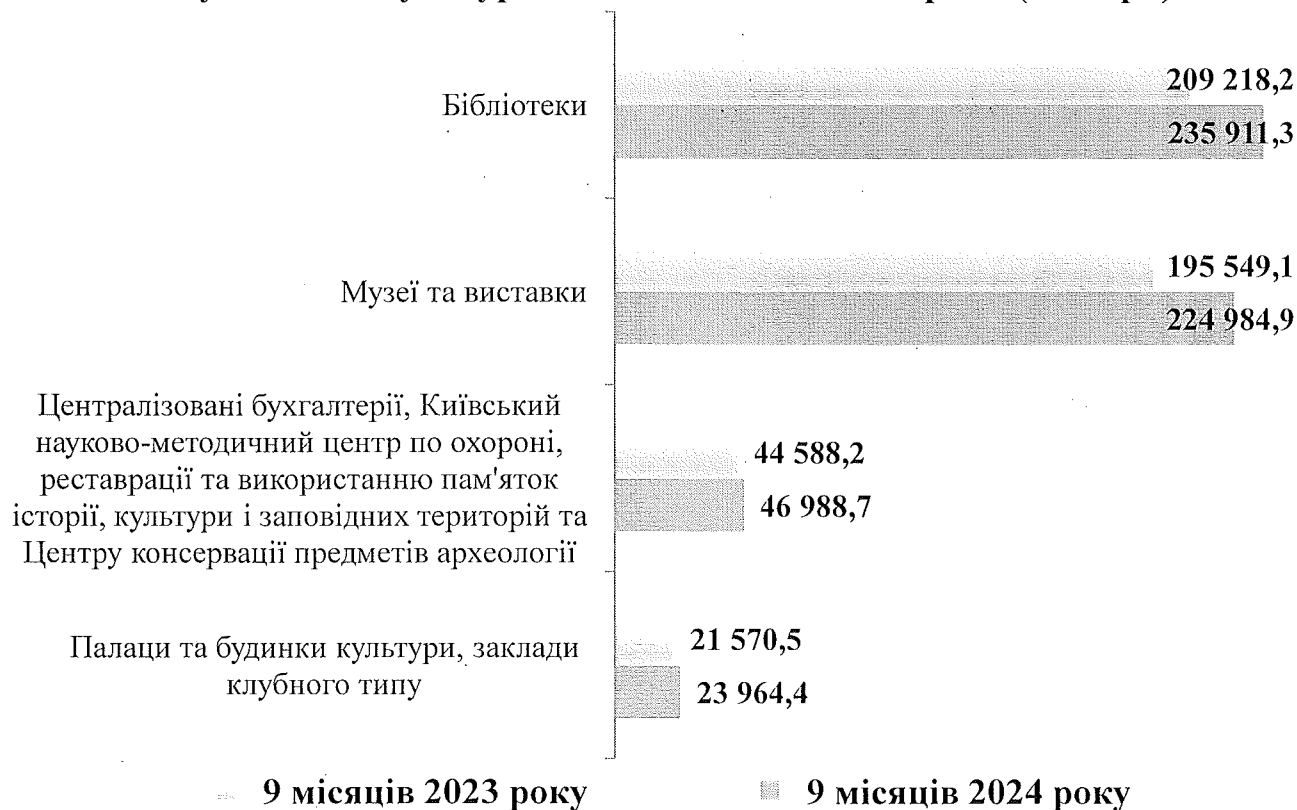
утримання 139 бібліотечних установ – 235 911,3 тис. грн. Число читачів, які обслуговувались в цих бібліотеках протягом звітного періоду, становить 496 тис. осіб;

функціонування 22 музейних закладів та збереження в належному стані музейних експонатів – 224 984,9 тис. грн. Кількість відвідувачів музейних закладів протягом звітного періоду становить 313,4 тис. осіб;

організацію діяльності 8 палаців та будинків культури, закладів клубного типу – 23 964,4 тис. грн. Фактична кількість відвідувачів закладів клубного типу за 9 місяців 2024 року склала 141,4 тис. осіб;

функціонування централізованих бухгалтерій, Київського науково-методичного центру по охороні, реставрації та використанню пам'яток історії, культури і заповідних територій та Центру консервації предметів археології – 46 988,7 тис. грн.

Видатки загального фонду бюджету міста Києва по бюджетних установах культури за 9 місяців 2023-2024 роки (тис. грн)



Фінансова підтримка установ та закладів, що отримують трансферти з бюджету міста Києва, становить 547 351 тис. грн, в тому числі:

на підтримку комунальних театральних та концертних закладів культури спрямовано видатки в сумі 429 751,1 тис. грн, з них по театрах – 365 636,4 тис. грн та концертних закладах – 64 114,7 тис. грн. У 21 міському театрі всупереч військовому стану було проведено 3 230 вистави для 382,8 тис. глядачів та гостей міста Києва, концертними колективами проведено 286 концертів;

для Київського зоологічного парку загальнодержавного значення з бюджету міста Києва з колекцією 2 тис. тварин та кількістю відвідувачів 498,9 тис. осіб спрямовано 74 292,1 тис. грн;

на підтримку мережі комунальних кінотеатрів спрямовано видатки в сумі 1 741,6 тис. грн;

для 5 комунальних парків культури та відпочинку, центру народної творчості, агентства по обслуговуванню театральної та концертної діяльності, Європейського культурного центру «Краків», центру художньої та технічної творчості «Печерськ» та Комунального підприємства «Київкульткластер» спрямовано 41 566,2 тис. грн.

На виплату 27 довічних та 27 щорічних винагород видатним діячам культури і мистецтва за 9 місяців 2024 року здійснено видатки в сумі 3 742,2 тис. грн.

З метою вручення театральної премії «Київська пектораль» та мистецької премії «Київ» з бюджету міста виділено в звітному періоді 960,1 тис. грн.

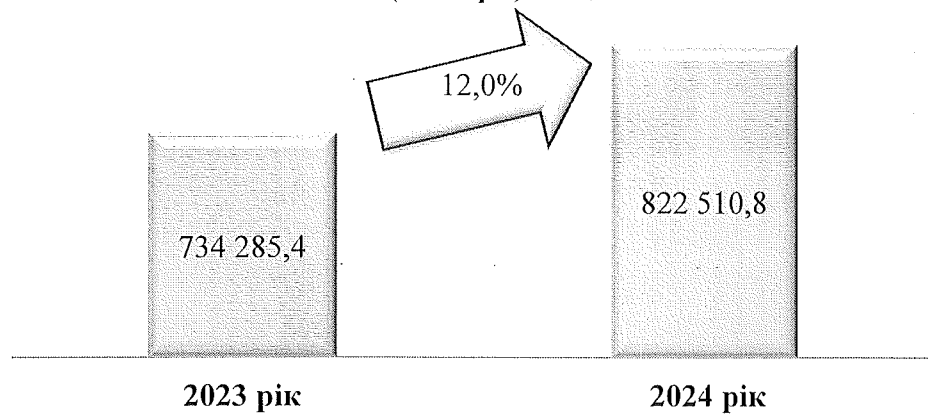
Крім того, на зміцнення матеріально-технічної бази, проведення робіт з капітального ремонту установ та закладів культури і мистецтва за рахунок бюджету розвитку за 9 місяців 2024 року було направлено 9 632,9 тис. грн.

Власні надходження бюджетних установ по галузі «Культура і мистецтво» за 9 місяців 2024 року використані в сумі 18 282,5 тис. грн.

Фізична культура і спорт

На сферу фізичної культури і спорту за 9 місяців 2024 року по загальному фонду бюджету міста Києва використано кошти в сумі 822 510,8 тис. грн, що на 88 225,4 тис. грн або на 12,0% більше ніж за аналогічний період минулого року.

Видатки загального фонду бюджету міста Києва
у сфері фізичної культури і спорту за 9 місяців 2023-2024 року
(тис. грн)



З метою підтримки дитячо-юнацького спорту, фізичного виховання дітей та молоді міста за 9 місяців 2024 року здійснено видатки на:

організацію та проведення 1 632 навчально-тренувальних зборів та змагань на базі 69 комунальних дитячо-юнацьких спортивних шкіл міста для 30 515 учнів, а також ведення їх бухгалтерського обліку – 497 456,5 тис. грн, або на 12,5% більше, ніж за 9 місяців 2023 року;

фінансову підтримку 21 дитячо-юнацької спортивної школи, підпорядкованих громадським організаціям фізкультурно-спортивної спрямованості, в яких навчається 4 146 учнів, використано 114 688,4 тис. грн;

забезпечення підготовки спортсменів вищих категорій – членів збірних команд міста Києва та України з відповідних видів спорту для проведення 364 навчально-тренувальних зборів школами вищої спортивної майстерності витрачено 99 767,9 тис. грн, що більше на 9 788,8 тис. грн порівняно за 9 місяців 2023 року;

підтримку та забезпечення функціонування 3 міських спортивних споруд (комунальне підприємство «Спортивний комплекс», Центр навчання плавання Деснянського району міста Києва, комунальне підприємство «Спортивний комплекс «Старт») – 33 118,7 тис. грн, що більше на 13 010,4 тис. грн, ніж за 9 місяців 2023 року;

виконання окремих заходів з реалізації соціального проекту «Активні парки - локації здорової України» за рахунок субвенції з Державного бюджету України – 1 278,5 тис. грн;

функціонування Київського міського центру з фізичної культури і спорту інвалідів «Інваспорт» та проведення 46 змагань та заходів з фізкультурно-спортивної реабілітації осіб з інвалідністю – 10 344,2 тис. грн;

підготовку та участь вихованців дитячо-юнацьких спортивних шкіл в 779 навчально-тренувальних зборах та змаганнях різного рівня з олімпійських, неолімпійських видів спорту, спортивно-масових заходів – 30 597,4 тис. грн;

утримання штатної команди резервного спорту м. Києва у складі 40 найбільш підготовлених спортсменів, які включені до складу національних збірних команд – 3 153,4 тис. грн;

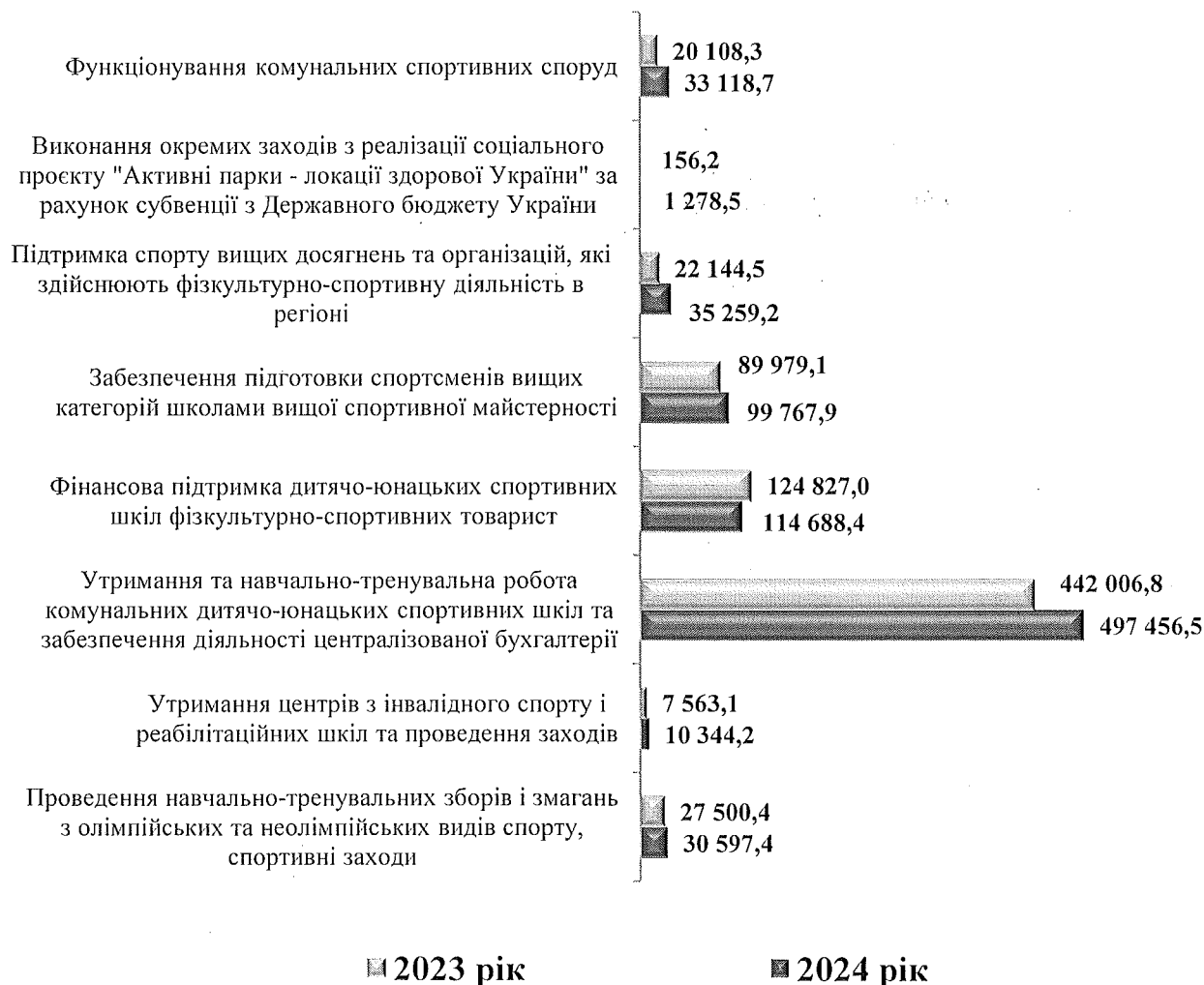
фінансову підтримку організаціям фізкультурно-спортивної спрямованості – 12 466,0 тис. грн;

виплату премій, стипендій та винагород Київського міського голови у сфері фізичної культури та спорту – 19 639,8 тис. гривень.

На покращення матеріально-технічної бази установ та закладів фізичної культури та спорту за рахунок бюджету розвитку протягом звітного періоду було направлено видатки в сумі 1 421,9 тис. грн. На проведення робіт з капітального ремонту в установах та закладах фізичної культури і спорту здійснено видатки в обсязі 13 633,5 тис. грн.

Власні надходження установ за звітний період використано на підтримку дитячо-юнацького спорту, фізичного виховання дітей та молоді міста в сумі 22 506,4 тис. гривень.

**Видатки загального фонду бюджету міста Києва
у сфері фізичної культури і спорту за 9 місяців 2023-2024 року,
(тис. грн)**



Житлове господарство

У загальному фонді бюджету міста Києва на 2024 рік на житлове господарство за бюджетною програмою «Експлуатація та технічне обслуговування житлового фонду» районним в місті Києві державним адміністраціям заплановано видатки в сумі 34 457,6 тис. грн для забезпечення утримання внутрішньоквартальних проїздів відповідно до розпорядження виконавчого органу Київської міської ради (КМДА) від 27 липня 2018 року № 707.

За 9 місяців 2024 року касові видатки становлять 7 420,4 тис. грн або 21,5 % річного плану.

У спеціальному фонді бюджету міста Києва по галузі «Житлове господарство» на 2024 рік передбачено видатки (з урахуванням інших джерел власних надходжень) в сумі 1 975 013,2 тис. гривень.

За бюджетною програмою «Експлуатація та технічне обслуговування житлового фонду» у 2024 році у спеціальному фонді бюджету міста Києва передбачено видатки в обсязі 1 535 890,5 тис. грн, з них:

166 869,7 тис. грн – Департаменту житлово-комунальної інфраструктури на оплату робіт по влаштуванню ігрових і спортивних майданчиків, виконаних в минулих роках (450,7 тис. грн) та на реалізацію енергоефективних заходів у житлових будинках ОСББ/ЖБК відповідно до Положення про конкурс проектів, затвердженого рішенням Київради від 26 грудня 2016 року № 865/865 (166 419,0 тис. грн);

1 369 020,8 тис. грн – районним в місті Києві державним адміністраціям на капітальний ремонт житлового фонду, в тому числі на: асфальтування прибудинкових територій та внутрішньоквартальних проїздів (100 598,7 тис. грн), капітальний ремонт житлового фонду без фінансової участі мешканців (571 633,5 тис. грн), капітальний ремонт підвальних приміщень житлових будинків для використання під найпростіші укриття (286 975,0 тис. грн), на ремонт входних груп житлових будинків з урахуванням облаштування доступу для людей з інвалідністю та інших маломобільних груп населення (інклюзія) (332 008,6 тис. грн), капітальний ремонт на умовах співфінансування зі співвласниками багатоквартирних будинків, капітальний ремонт інших об'єктів житлово-експлуатаційного господарства тощо.

За 9 місяців 2024 року касові видатки склали 404 890,2 тис. грн або 26,4 % плану на рік.

За бюджетною програмою «Забезпечення діяльності з виробництва, транспортування, постачання теплової енергії» у 2024 році заплановано видатки в обсязі 136 918,0 тис. грн по Департаменту житлово-комунальної інфраструктури на капітальний ремонт обладнання (котлів) та теплових мереж

по КП «Київтеплоенерго». За 9 місяців 2024 року касові видатки склали 981,3 тис. грн або 0,7 % плану на рік.

За бюджетною програмою «Забезпечення надійної та безперебійної експлуатації ліфтів» у 2024 році заплановано видатки в сумі 106 629,6 тис. грн районним в місті Києві державним адміністраціям на капітальний ремонт ліфтів на умовах співфінансування зі співвласниками багатоквартирних будинків. За 9 місяців 2024 року касові видатки склали 21 754,2 тис. грн або 20,4 % річного плану.

За бюджетною програмою «Впровадження засобів обліку витрат та регулювання споживання води та теплової енергії» у 2024 році заплановано видатки в обсязі 24 462,0 тис. грн, з них:

23 741,0 тис. грн – Департаменту житлово-комунальної інфраструктури на капітальний ремонт індивідуальних теплових пунктів;

721,0 тис. грн – районним в місті Києві державній адміністраціям на капітальний ремонт індивідуальних теплових пунктів.

За 9 місяців 2024 року фінансування не здійснювалось.

За бюджетною програмою «Інша діяльність, пов'язана з експлуатацією об'єктів житлово-комунального господарства» у 2024 році заплановано видатки в обсязі 68 798,6 тис. грн районним в місті Києві державним адміністраціям на часткове відшкодування вартості придбаних незалежних джерел електричної енергії відповідно до Порядку, затвердженому рішенням Київської міської ради від 10 листопада 2022 року № 5586/5627.

За 9 місяців 2024 року касові видатки склали 2 210,7 тис. грн або 3,2% річного плану.

За бюджетною програмою «Забезпечення функціонування підприємств, установ, організацій, що виробляють, виконують та/або надають житлово-комунальні послуги» у 2024 році заплановано видатки в обсязі 79 954,2 тис. грн, з них:

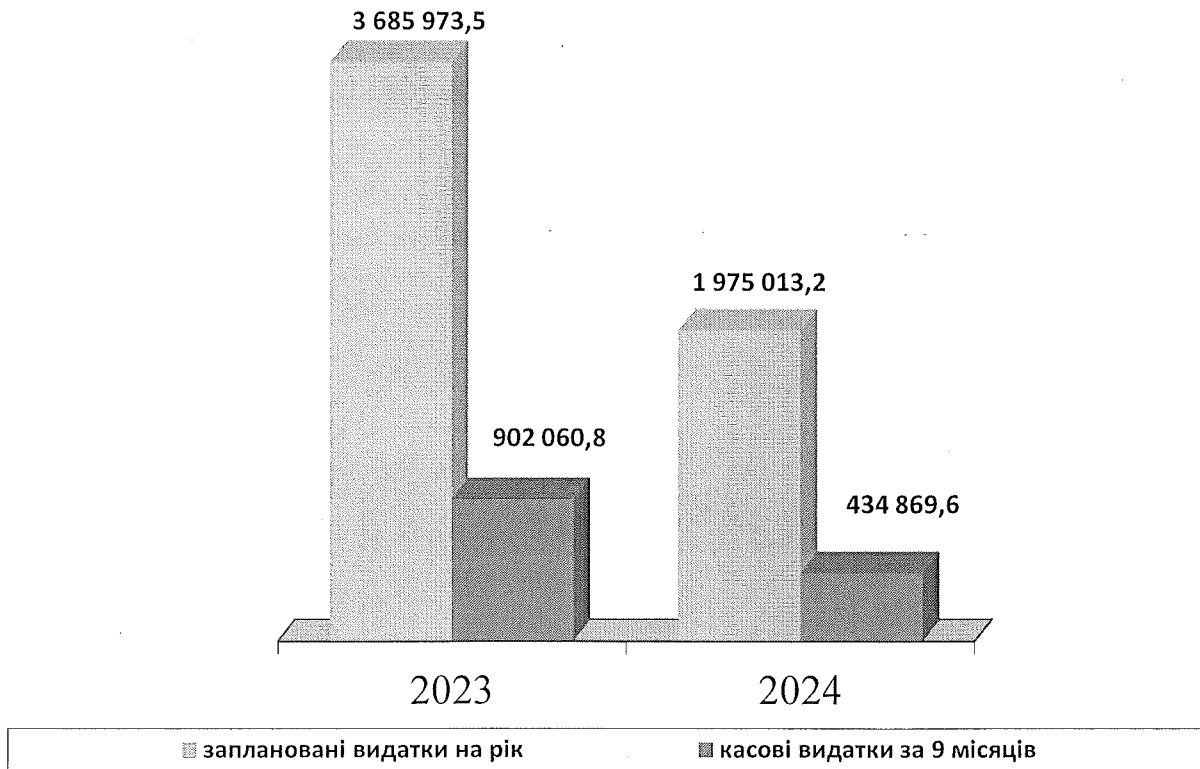
20 000,0 тис. грн – Департаменту комунальної власності міста Києва на капітальний ремонт нежитлового приміщення та будинка;

59 954,2 тис. грн – районним в місті Києві державним адміністраціям на капітальний ремонт приміщень сховищ цивільного захисту.

За 9 місяців 2024 року касові видатки склали 5 033,2 тис. грн або 6,3% річного плану.

За бюджетною програмою «Інша діяльність у сфері житлово-комунального господарства» у 2024 році заплановано видатки в обсязі 22 360,3 тис. грн районним в місті Києві державним адміністраціям на одноразову фінансову підтримку для проведення ремонтних робіт в багатоквартирних будинках новоствореним ОСББ. За 9 місяців 2024 року касові видатки відсутні.

**Видатки спеціального фонду бюджету м. Києва
у сфері житлового господарства за 2023-2024 роки (тис.грн)**



Крім того, за бюджетною програмою:

«Витрати, пов'язані з наданням та обслуговуванням пільгових довгострокових кредитів, наданих громадянам на будівництво/реконструкцію/придбання житла»:

у загальному фонді бюджету затверджено видатки у сумі 6 476,5 тис. грн, за звітний період видатки склали 1 272,1 тис. грн, що становить 19,6 % річного плану, порівняно з 2023 роком видатки зменшились в 1,3 рази;

у спеціальному фонді бюджету затверджено видатки у сумі 1 891,9 тис. грн, за звітний період видатки склали 1 819,0 тис. грн, що становить 96,2 % річного плану.

«Придбання житла для окремих категорій населення відповідно до законодавства» у спеціальному фонді бюджету затверджено видатки у сумі 623 384,9 тис. грн, за звітний період видатки склали 471 351,5 тис. грн, що становить 75,6 % річного плану, порівняно з 2023 роком видатки зменшились в 1,1 рази;

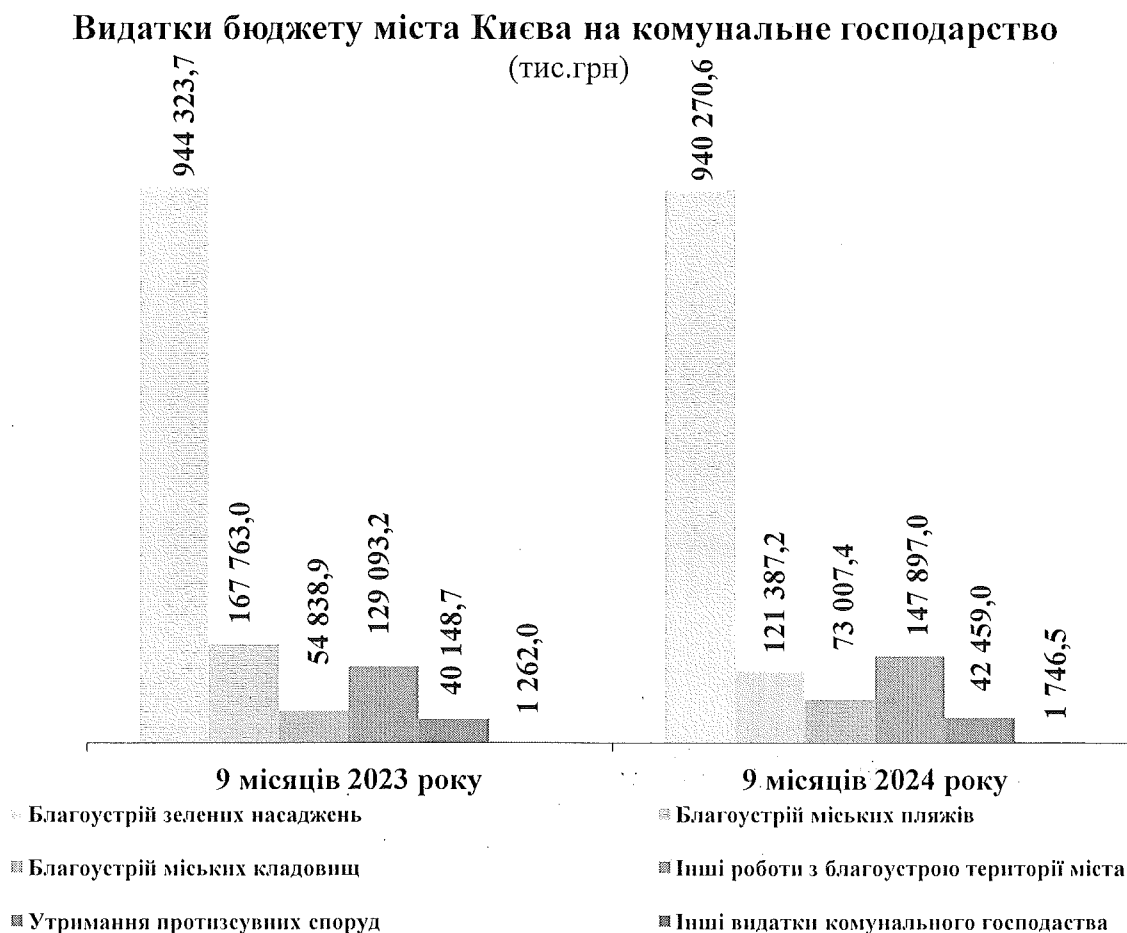
«Здешевлення вартості іпотечних кредитів для забезпечення доступним житлом громадян, які потребують поліпшення житлових умов» у спеціальному фонді бюджету затверджено видатки передбачено 180,0 тис. грн, видатки не здійснювались.

Комунальне господарство

На забезпечення діяльності підприємств комунального господарства міста у бюджеті міста Києва на 2024 рік передбачено 2 798 253,0 тис. грн, з яких

видатки загального фонду становлять 1 991 364,4 тис. грн, видатки спеціального фонду бюджету – 806 888,6 тис. гривень.

Протягом 9 місяців 2024 року на комунальне господарство з бюджету міста було спрямовано 1 326 767,7 тис. грн (у тому числі за рахунок коштів загального фонду бюджету – 1 255 264,8 тис. грн, за рахунок коштів спеціального фонду бюджету – 71 502,9 тис. грн), що становить 47,4 % річного плану.



У видатках на комунальне господарство найбільша питома вага припадає на благоустрій міста. В загальному фонді бюджету міста Києва на 2024 рік плановий річний обсяг поточних видатків за бюджетною програмою «Організація благоустрою населених пунктів» становить 1 986 512,3 тис. грн. У звітному періоді з загального фонду бюджету міста Києва на благоустрій міста було спрямовано 1 253 518,3 тис. грн, що на 8,7 % більше, ніж за аналогічний період минулого року.

На виконання робіт з догляду та утримання зелених насаджень загального користування на території міста (парків, скверів, бульварів, проспектів, лісопаркових зон міста тощо) площею 39 417,0 га у звітному періоді з загального фонду бюджету було спрямовано 910 247,2 тис. грн.

На утримання 899 гідротехнічних споруд з дренажно-штольневими системами протяжністю 225,6 км (що на 6 споруд та 0,4 км більше, ніж у січні-

вересні минулого року) та проведення робіт із захисту територій міста від зсувів та збереження споруд і будівель, розташованих на зсувонебезпечних територіях, протягом 9 місяців 2024 року було спрямовано 42 459,0 тис. грн.

Видатки загального фонду бюджету міста Києва на утримання та благоустрій 29 міських кладовищ, території Державного історико-меморіального Лук'янівського заповідника, території міського крематорію площею 564 га у звітному періоді становили 61 560,3 тис. грн.

На утримання земель водного фонду (пляжів, зон відпочинку) загальною площею 1 137,3 га, впорядкування міських пляжів та благоустрій окремих прилеглих до водойм територій, підтримання їх у належному санітарному стані (вивезено 10 517,7 куб м твердих побутових відходів та 400 куб м великогабаритних відходів, проведено дератизаційні заходи на площі 429,9 га, ларвіцидні заходи на площі 19,3 га, акарицидні заходи на площі 38,9 га) з загального фонду бюджету протягом січня-вересня 2024 року було використано 112 032,2 тис. грн.

На заходи, пов'язані з моніторингом та регулюванням чисельності безпритульних тварин (виловлено 1735 безпритульні тварини, прилаштовано до власників 421 тварини, утилізовано 112 трупів загиблих тварин), у звітному періоді було використано 21 947,1 тис. грн.

На проведення робіт з демонтажу самовільно розміщених та безхазяйних малих архітектурних форм, тимчасових споруд та інших об'єктів (демонтовано 2852 незаконно встановлених елементів благоустрою), на утримання 203 комплексів бюветного водопостачання, 8 міських фонтанів, а також проведення інших робіт та заходів з благоустрою міста з загального фонду бюджету міста Києва протягом січня-вересня 2024 року було спрямовано 105 272,5 тис. грн.

На інші видатки підприємств комунального господарства за бюджетною програмою «Інша діяльність у сфері житлово-комунального господарства» з загального фонду бюджету міста Києва у звітному періоді використано 1 746,5 тис. грн (57,2 % річного плану) для забезпечення діяльності ритуальної служби міста, пов'язаної з похованням (кремацією) окремих категорій громадян.

За бюджетними програмами «Забезпечення діяльності водопровідно-каналізаційного господарства» та «Забезпечення збору та вивезення сміття і відходів» плановий річний обсяг поточних видатків становить 1 800,0 тис. грн. Протягом 9 місяців 2024 року видатки за цими програмами не здійснювались.

Зі спеціального фонду бюджету міста Києва за бюджетною програмою «Організація благоустрою населених пунктів» на здійснення капітальних видатків у галузі комунального господарства протягом звітного періоду було спрямовано 71 502,9 тис. грн, з них на:

благоустрій 29 об'єктів зеленого господарства, придбання посадкового матеріалу, техніки та обладнання для утримання міських зелених насаджень – 30 023,4 тис. грн;

благоустрій прилеглих до водойм територій (2 об'єкти), придбання техніки та обладнання – 9 355,0 тис. грн;

благоустрій міських кладовищ (3 об'єкти) – 11 447,1 тис. грн;

капітальний ремонт 3 громадських вбиралень – 21,4 тис. грн;

придбання спецтехніки для благоустрою міста – 14 379,0 тис. грн;

капітальні видатки, пов'язані з регулюванням чисельності безпритульних тварин, – 6 277,0 тис. грн.

Економічна діяльність

Сільське, лісове, рибне господарство та мисливство

Видатки спеціального фонду бюджету міста Києва за бюджетною програмою «Здійснення заходів із землеустрою» на розробку технічної документації із землеустрою щодо інвентаризації (відведення) земельних ділянок об'єктів благоустрою зеленого господарства (лісопаркової зони міста) передбачені у бюджеті міста Києва на 2024 рік в обсязі 1 203,4 тис. грн. Протягом 9 місяців 2024 року видатки за цією програмою не здійснювались.

Будівництво та регіональний розвиток

У загальному фонді бюджету міста Києва за бюджетною програмою «Проектування, реставрація та охорона пам'яток архітектури» на 2024 рік, для виплати премій за результатами проведення містобудівних та архітектурних конкурсів, передбачено 540,0 тис. грн, за звітний період видатки не проводились, як і в 2023 році.

У спеціальному фонді бюджету:

за бюджетною програмою «Проектування, реставрація та охорона пам'яток архітектури» на 2024 рік:

для виконання ремонтно-реставраційних робіт на об'єктах історико-культурної спадщини передбачено 120 013,9 тис. грн, за звітний період видатки склали – 11 137,1 тис. грн, що становить 9,3 %, порівняно з 2023 роком видатки зменшились в 1,3 рази;

на реалізацію енергоефективних заходів у житлових будинках ОСББ/ЖБК відповідно до Положення про конкурс проектів, затвердженого рішенням Київради від 26.12.2016 № 865/865 заплановано видатки в обсязі 2 581,0 тис. грн. За 9 місяців 2024 року фінансування не здійснювалось;

на реставрацію з пристосуванням автопроїздів мосту Метро через р. Дніпро (протиаварійні роботи) передбачено 295 000,0 тис. грн, за звітний період видатки склали – 12 561,9 тис. грн;

на реставраційний ремонт ритуальних корпусів Київського крематорію передбачено 35 000,0 тис. грн, за звітний період видатки склали 559,9 тис. грн;

на ремонт (рестраваційний) об'єкту культурної спадщини за адресою бульв. Тараса Шевченка, 1 літ. А у Шевченківському районі міста Києва передбачено 2 141,9 тис. грн. За 9 місяців видатки не здійснювались;

за бюджетною програмою «Розроблення схем планування та забудови територій (містобудівної документації)» передбачено 126 648,0 тис. грн, за звітний період видатки не проводились;

за бюджетною програмою «Реалізація проектів (заходів) з відновлення освітніх установ та закладів, пошкоджених / знищених внаслідок збройної агресії» передбачено видатки у сумі 27 972,2 тис. грн, спрямовано 84,7 тис. грн;

за бюджетною програмою «Реалізація проектів (заходів) з відновлення медичних установ та закладів, пошкоджених / знищених внаслідок збройної агресії, за рахунок коштів місцевих бюджетів» передбачено видатки у сумі 14 657,5 тис. грн на капітальний ремонт пошкодженої внаслідок бойових дій будівлі КНП «Центр первинної медико-санітарної допомоги №3» Деснянського району м. Києва. Касові видатки за звітний період не проводились.

за бюджетною програмою «Реалізація проектів (заходів) з відновлення установ та закладів соціальної сфери, пошкоджених / знищених внаслідок збройної агресії, за рахунок коштів місцевих бюджетів» проведено видатки в обсязі 7 365,0 тис. грн на капітальний ремонт будівлі Київського пансіонату ветеранів праці;

за бюджетною програмою «Реалізація проектів (заходів) з відновлення об'єктів житлового фонду, пошкоджених/знищених внаслідок збройної агресії, за рахунок коштів місцевих бюджетів» у 2024 році у спеціальному фонді бюджету м. Києва передбачено видатки в обсязі 358 024,1 тис. грн, з них:

245 337,8 тис. грн - Департаменту будівництва та житлового забезпечення на виконання відновлювальних робіт (капітального ремонту) в житлових будинках, пошкоджених внаслідок воєнних дій російської федерації.

112 686,3 тис. грн - районним в місті Києві державним адміністраціям на проведення відновлювальних робіт (капітального ремонту) в житлових будинках, пошкоджених внаслідок воєнних дій російської федерації.

За 9 місяців 2024 року касові видатки склали 55 879,1 тис. грн або 15,6% річного плану;

за бюджетною програмою «Реалізація проектів (заходів) з відновлення об'єктів житлово-комунального господарства, пошкоджених/знищених внаслідок збройної агресії, за рахунок коштів місцевих бюджетів» у 2024 році у спеціальному фонді бюджету міста Києва передбачено видатки в сумі 497 137,5 тис. грн Департаменту житлово - комунальної інфраструктури на проведення аварійно-відновлювальних робіт з капітального ремонту обладнання КП «Київтеплоенерго», яке було пошкоджене внаслідок збройної агресії російської федерації. За 9 місяців 2024 року касові видатки склали 109 710,2 тис. грн або 22,1% річного плану;

за бюджетною програмою «Реалізація проектів і заходів за рахунок залишку коштів спеціального фонду державного бюджету, що утворилися станом на 01 січня 2023 року, джерелом формування яких були кредити (позики) від Європейського інвестиційного банку» передбачено субвенцію з державного

бюджету місцевим бюджетам на капітальний ремонт операційного блоку та відділення анестезіології з ліжками для інтенсивної терапії із заміною існуючого обладнання КНП «Київська міська клінічна лікарня №3» у сумі 37 561,3 тис. грн. Касові видатки за звітний період не проводились.

Реалізація інвестиційних проєктів

У спеціальному фонді бюджету міста Києва на 2024 рік на реалізацію інвестиційних проєктів заплановано видатки на суму 8 768 075,0 тис. грн, за 9 місяців 2024 року спрямовано 2 550 398,3 тис. грн (29,1% річного плану), порівняно з аналогічним періодом минулого року видатки збільшилися в 1,4 рази, в тому числі за бюджетною програмою:

«Будівництво об'єктів житлово-комунального господарства» передбачено 3 453 901,7 тис. грн, видатки склали – 1 180 178,4 тис. грн, що становить 34,2 %, порівняно з 2023 роком видатки збільшилися в 1,6 рази.

«Будівництво освітніх установ та закладів» передбачено 1 305 389,4 тис. грн, видатки склали – 101 395,1 тис. грн, що становить 7,8%, порівняно з 2023 роком видатки збільшилися в 3,3 рази.

«Будівництво медичних установ та закладів» передбачено 424 947,6 тис. грн, видатки склали – 9 845,4 тис. грн, що становить 2,3 %, порівняно з 2023 роком видатки зменшилися майже в 20 разів.

«Будівництво установ та закладів соціальної сфери» передбачено 142 530,2 тис. грн, видатки склали – 27 018,1 тис. грн, що становить 19,0 %, порівняно з 2023 роком видатки зменшилися в 2,2 рази.

«Будівництво споруд, установ та закладів фізичної культури і спорту» передбачено 26 322,8 тис. грн, видатки склали – 58,5 тис. грн, що становить 0,2 %, в аналогічному періоді 2023 року видатки не проводилися.

«Будівництво інших об'єктів комунальної власності» передбачено 214 224,6 тис. грн, видатки становлять – 105 093,5 тис. грн, що становить 49,1 %, порівняно з 2023 роком видатки збільшилися в 5,4 рази.

«Проектування, реставрація та охорона пам'яток архітектури» передбачено 53 000,0 тис. грн, видатки не проводились.

«Реалізація проєктів і заходів за рахунок залишку коштів спеціального фонду державного бюджету, що утворилися станом на 01 січня 2023 року, джерелом формування яких були кредити (позики) від Європейського інвестиційного банку» передбачено 11 059,9 тис. грн, видатки не проводились.

«Утримання та розвиток наземного електротранспорту» передбачено 5 000,0 тис. грн, видатки не здійснювались.

«Утримання та розвиток метрополітену» передбачено 341 708,0 тис. грн, видатки не здійснювались.

«Утримання та розвиток мостів/шляхопроводів» передбачено 1 891 591,3 тис. грн, видатки становлять – 931 987,4 тис. грн, що становить 49,3 %, порівняно з 2023 роком видатки збільшилися в 2,2 рази.

«Утримання та розвиток інших об'єктів транспортної інфраструктури» передбачено 100,0 тис. грн, видатки не здійснювались.

«Утримання та розвиток автомобільних доріг та дорожньої інфраструктури за рахунок коштів місцевого бюджету» передбачено 686 803,7 тис. грн, видатки становлять – 106 966,4 тис. грн, що становить 15,6 %, порівняно з 2023 роком видатки зменшилися в 3,4 рази.

«Будівництво житла для окремих категорій населення відповідно до законодавства» передбачено 160 000,0 тис. грн, видатки становлять – 87 855,5 тис. грн, що становить 54,9 %, порівняно з 2023 роком видатки збільшилися в 1893,4 рази.

«Реалізація програм допомоги і грантів Європейського Союзу, урядів іноземних держав, міжнародних організацій, донорських установ» передбачено 21 495,9 тис. грн, видатки не проводились. Зазначені кошти будуть спрямовані на будівництво пішохідного мостового переходу між Оболонською набережною та островом Оболонський в Оболонському районі.

За рахунок коштів цільового фонду спеціального фонду бюджету міста Києва за бюджетною програмою «Виконання заходів за рахунок цільових фондів, утворених Верховною Радою Автономної Республіки Крим, органами місцевого самоврядування і місцевими органами виконавчої влади і фондів, утворених Верховною Радою Автономної Республіки Крим, органами місцевого самоврядування і місцевими органами виконавчої влади» передбачено 30 000,0 тис. грн на розвиток вулично-дорожньої мережі (з засобами організації дорожнього руху), за звітний період видатки не здійснювались.

Транспорт та транспортна інфраструктура, дорожнє господарство

В бюджеті міста Києва на 2024 рік Департаменту транспортної інфраструктури виконавчого органу Київської міської ради (Київської міської державної адміністрації), в зв'язку зі здійсненням державного регулювання цін (тарифів) на перевезення пасажирів у міському пасажирському транспорті та з метою забезпечення сталого функціонування підприємств міського пасажирського транспорту за рахунок коштів загального фонду бюджету міста Києва передбачено 6 146 444,3 тис. грн на відшкодування різниці в тарифах (регулювання цін) для КП «Київпаstrans» та КП «Київський метрополітен», з них за бюджетною програмою:

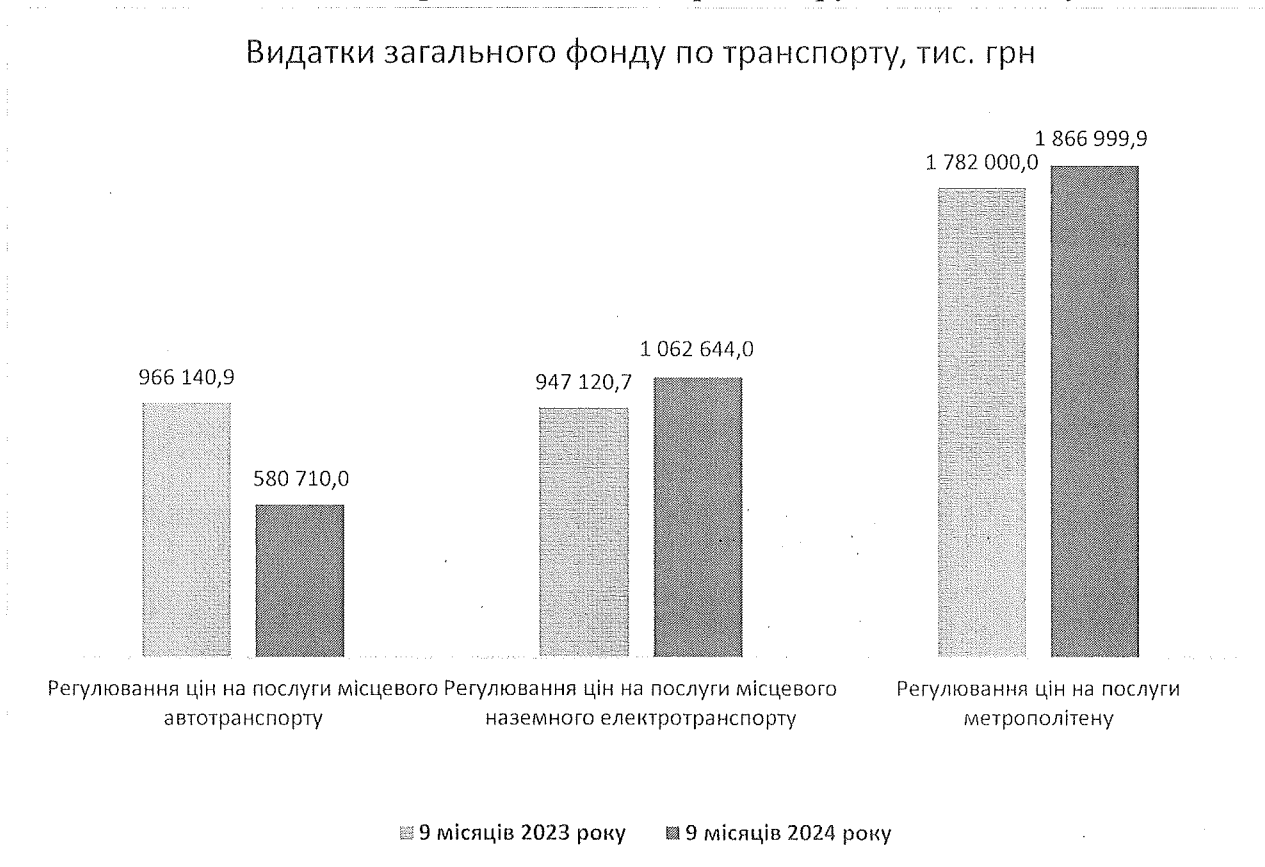
«Регулювання цін на послуги місцевого автотранспорту» - 914 100,0 тис. грн;

«Регулювання цін на послуги місцевого наземного електротранспорту» - 2 032 344,3 тис. грн;

«Регулювання цін на послуги метрополітену» - 3 200 000,0 тис. гривень.

За 9 місяців 2024 року касові видатки становлять 3 510 353,9 тис. грн, або 57,7 % річного плану (що на 5% менше порівняно з аналогічним періодом минулого року).

Зазначені кошти було спрямовано підприємствами на обслуговування кредитних угод, укладених з Європейським банком реконструкції та розвитку та Європейським інвестиційним банком, на забезпечення своєчасної виплати заробітної плати працівникам комунальних підприємств «Київпаstrans» та «Київський метрополітен», розрахунків за спожиту електроенергію, придбання паливно-мастильних матеріалів, поточний ремонт рухомого складу тощо.



Департаменту транспортної інфраструктури за рахунок коштів спеціального фонду бюджету міста Києва на 2024 рік для КП «Київпаstrans», КП «Київський метрополітен» та СКП «Київтелесервіс» передбачено 5 618 248,3 тис. грн, з них за бюджетною програмою:

«Інші заходи у сфері автотранспорту» - 119 366,0 тис. грн;

«Інші заходи у сфері електротранспорту» - 5 498 882,3 тис. грн.

Вказані кошти заплановано спрямувати на виконання капітальних ремонтів об'єктів київського метрополітену (для КП «Київський метрополітен», СКП «Київтелесервіс»), на погашення позики за кредитом Європейського

інвестиційного банку (для КП «Київпастрас»), а також на модернізацію вагонів КП «Київський метрополітен» за рахунок залучення коштів позики Європейського інвестиційного банку (в сумі 4 510 000,0 тис. грн).

За 9 місяців 2024 року касові видатки становлять 73 005,6 тис. грн. Кошти позики Європейського інвестиційного банку не залучались.

Утримання та розвиток транспортної інфраструктури

За бюджетними програмами «Утримання та розвиток мостів/шляхопроводів» та «Утримання та розвиток інших об'єктів транспортної інфраструктури» в загальному фонді бюджету міста Києва на 2024 рік на виконання робіт з поточного утримання об'єктів інфраструктури дорожнього господарства міста (з мережею зовнішнього освітлення міста та засобами організації дорожнього руху) передбачено 3 529 660,7 тис. гривень. Протягом 9 місяців 2024 року на вказані цілі із загального фонду бюджету було використано 1 899 866,3 тис. грн (53,8 % річного плану), що на 304 175,3 тис. грн більше, ніж за аналогічний період минулого року.

Вказані кошти спрямовані на:

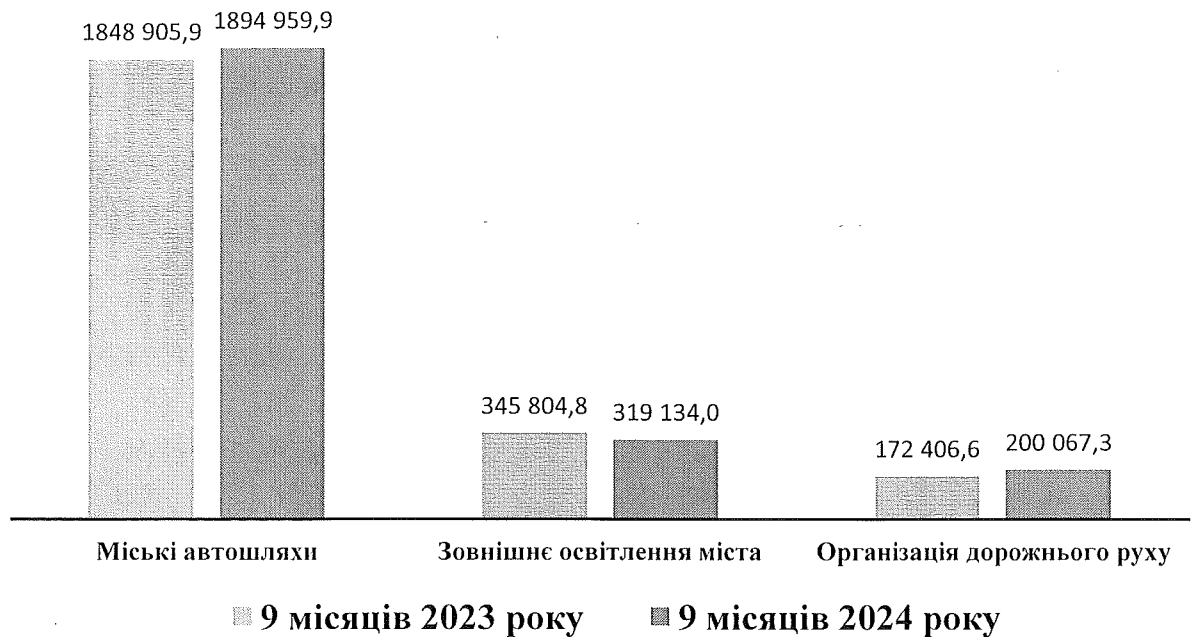
виконання комплексу робіт з експлуатації, утримання та поточного ремонту міської вулично-дорожньої мережі та шляхово-транспортних споруд майже на 2,2 тис. вулицях загальною протяжністю близько 1,7 тис. км зі 224 підземними пішохідними переходами та 177 мостами і шляхопроводами – 1 429 674,4 тис. грн;

утримання та експлуатацію мережі зовнішнього освітлення міста загальною протяжністю 4,2 тис. км з 196,1 тис. світлоточок (що на 1,5 тис. світлоточок більше, ніж за 9 місяців минулого року), 78,3 тис. опор різного типу, 3 автоматизованими системами дистанційного управління тощо – 293 727,3 тис. грн;

реалізацію заходів, пов'язаних з організацією дорожнього руху в місті Києві та підвищенням рівня його безпеки (738 світлофорних об'єктів, 80 567 дорожніх знаків, інформаційних табло, знаків маршрутного та індивідуального орієнтування, 834 пристроїв примусового зниження швидкості руху тощо, що в порівнянні з аналогічним періодом минулого року більше на 14 світлофорних об'єктів, 4 810 дорожніх знаків тощо) – 176 464,6 тис. грн.

Видатки, пов'язані з капітальним ремонтом та розвитком інфраструктури міських доріг, передбачені в спеціальному фонді бюджету міста Києва на 2024 рік в обсязі 2 019 443,7 тис. грн. Протягом звітної періоду з бюджету на вказані цілі було спрямовано 514 294,9 тис. грн (з них на капітальний ремонт 14 об'єктів вулично-дорожньої мережі, будівель та споруд – 465 285,5 тис. грн, на капітальний ремонт 38 об'єктів зовнішнього освітлення – 25 406,7 тис. грн, на капітальні видатки, пов'язані з організацією дорожнього руху – 23 602,7 тис. грн).

**Видатки бюджету міста Києва
на утримання та розвиток транспортної інфраструктури
(тис. грн)**



Утримання та розвиток автомобільних доріг та дорожньої інфраструктури

В спеціальному фонді бюджету міста Києва на 2024 рік за рахунок субвенції з державного бюджету на утримання та розвиток автомобільних доріг та дорожньої інфраструктури затверджено видатки в обсязі 89 417,1 тис. грн. Протягом звітного періоду видатки на об'єкти дорожнього господарства спрямовано 45 052,2 тис. грн (50,4 % річного плану), з них на:

- реконструкцію 1 об'єкту – 480 300,0 тис. грн;
- капітальний ремонт 2 об'єктів – 44 572,2 тис. грн.

Зв'язок, телекомунікації та інформатика

З метою виконання в місті Києві завдань та заходів, спрямованих на створення, розвиток та інтеграцію комп'ютерних інформаційних систем, мереж, ресурсів та інформаційних технологій в рамках виконання заходів Комплексної міської цільової програми «Цифровий Київ» на 2024-2025 роки, затвердженої рішенням Київської міської ради від 07.12.2023 № 7516/7557, за бюджетною програмою «Реалізація Національної програми інформатизації» за рахунок коштів загального та спеціального фондів бюджету міста Києва в 2024 році заплановано 2 426 376,6 тис. гривень.

За 9 місяців 2024 року касові видатки становлять 1 190 341,2 тис. грн, або 49,1 % річного плану (що у 2,7 разів більше порівняно з аналогічним періодом минулого року).

Протягом 9 місяців поточного року кошти бюджету міста спрямовано на виконання заходів Комплексної міської цільової програми «Цифровий Київ», а саме:

здійснено заходи з розвитку та супроводження програмно-апаратних та програмно-технічних комплексів управління рухомим складом міського пасажирського та технологічного транспорту, електронного обліку перевезень, систем самообслуговування та оплати проїзду пасажирами;

здійснено заходи із розвитку комплексної системи відеоспостереження міста Києва, систем забезпечення безпеки, відеоаналітики із розширенням зони функціонування на території Київської області;

забезпечено супровід програмно-апаратного комплексу управління та контролю мереж зовнішнього освітлення міста Києва та придбано та встановлено обладнання для керування зовнішнім освітленням;

здійснено заходи з розвитку та супровіду ситуаційного центру протидії загрозам у місті Києві

здійснено заходи із придбання та встановлення обладнання безпроводових та кабельних мереж;

придбано ліцензійне програмне забезпечення та антивірусні програмні засоби;

забезпечено безперервність функціонування міської інфраструктури обробки даних, оренди дата-центрів;

здійснено заходи із супровіду, проведення ремонтів, обслуговування та технічної підтримки мережевої інфраструктури, сервісної мережевої інфраструктури, інфраструктури обробки даних, платформи інтернету речей (IoT), мереж доступу, радіомереж, систем отримання та передачі інформації на базі LPWAN та інших сучасних технологій зв'язку, системи відеоконференцзв'язку, комплексної системи відеоспостереження міста Києва, систем забезпечення безпеки, систем моніторингу та кібербезпеки міських сервісів, інформаційно-комунікаційних, інформаційних (автоматизованих), електронних комунікаційних систем, платформ, вебпорталів та сервісів, обладнання, технічних засобів, модулів, програмно-апаратних комплексів, програмного забезпечення, ліцензій;

забезпечено обслуговування створених комплексів технічного захисту інформації на об'єктах інформаційної діяльності Київської міської ради, Київської міської державної адміністрації, районних в місті Києві державних адміністрацій, модернізацію КСЗІ автоматизованих систем класу 1 для оброблення інформації;

забезпечено створення, впровадження, модернізація платформ та систем автоматизації процесів управлінської діяльності (інформаційних систем управління) та великих даних.

Інші програми та заходи, пов'язані з економічною діяльністю

За 9 місяців 2024 року кошти з бюджету міста Києва спрямовано на реалізацію наступних програм та заходів:

за бюджетною програмою «Виконання заходів за рахунок цільових фондів, утворених Верховною Радою Автономної Республіки Крим, органами місцевого самоврядування і місцевими органами виконавчої влади і фондів, утворених Верховною Радою Автономної Республіки Крим, органами місцевого самоврядування і місцевими органами виконавчої влади» у звітному періоді було використано 84 624,9 тис. грн, у тому числі на благоустрій об'єктів зеленого господарства – 14 918,4 тис. грн, на утримання вулично-дорожньої мережі (з засобами організації дорожнього руху) – 62 115,9 тис. гривень, впорядкування рекламної діяльності у сфері зовнішньої реклами в місті Києві – 7 590,6 тис. гривень;

на виконання заходів «Міської цільової програми сприяння розвитку промисловості, підприємництва та споживчого ринку на 2024-2025 роки» на створення сприятливих умов для розвитку підприємницької діяльності, промисловості та споживчого ринку в місті Києві бюджетом на 2024 рік передбачено 140 505,9 тис. грн. За 9 місяців 2024 року видатки становили – 39 033,9 тис. грн, або 28% від річного плану, та на 20 453,3 тис. грн менше порівняно з аналогічним періодом минулого року;

на виконання заходів Міської цільової програми розвитку туризму в місті Києві на 2022-2024 роки – 4 488,6 тис. грн, що становить 24,5 % річного плану;

на здешевлення кредитів, що надаються ОСББ, ЖБК на впровадження енергоефективних заходів у житлових будинках, з метою виконання рішення Київської міської ради від 07.07.2016 № 565/565 «Про затвердження Положення про стимулювання впровадження енергоефективних заходів у багатоквартирних будинках шляхом відшкодування частини кредитів» Департаменту житлово-комунальної інфраструктури Виконавчого органу Київської міської ради (Київської міської державної адміністрації) на 2024 рік передбачено 11 015,07 тис. грн. За 9 місяців 2024 року видатки не здійснювались;

на утримання КП «Група впровадження проекту з енергозбереження в адміністративних і громадських будівлях м. Києва» Департаменту житлово-комунальної інфраструктури на 2024 рік передбачено 13 086,0 тис. грн. За 9 місяців 2024 року видатки на вказані цілі становили 8 150,6 тис. грн або 62,3% від річного плану та на 1 044,1 тис. грн більше порівняно з аналогічним періодом минулого року:

на проведення експертної грошової оцінки земельної ділянки чи права на неї затверджено видатки у сумі 300,0 тис. грн, за звітний період видатки склали

65,2 тис. грн, що становить 21,7 % річного плану, порівняно з 2023 роком видатки зменшилися в 2,3 рази;

на підготовку земельних ділянок несільськогосподарського призначення або прав на них комунальної власності для продажу на земельних торгах та проведення таких торгів» передбачено 375,0 тис. грн. за звітний період видатки склали 82,5 тис. грн, що становить 22,0%, порівняно з 2023 роком видатки збільшилися в 1,6 рази;

по бюджетній програмі «Внески до статутного капіталу суб'єктів господарювання» передбачено видатки:

в сумі 2 500 000,0 тис. грн на поповнення статутного капіталу КП «Київтеплоенерго». Касові видатки не здійснювались;

в сумі 20 000,0 тис. грн на поповнення статутного капіталу КП «Фонд модернізації та розвитку житлового фонду м. Києва». За 9 місяців 2024 року профінансовано 15 000,0 тис. грн, касові видатки відсутні.

в сумі 500,0 тис. грн. на поповнення статутного капіталу КП «Муніципальне управління побутовими відходами». Касові видатки не здійснювались;

в сумі 500 000,0 тис. грн комунальному підприємству «Фінансова компанія «Житло-інвест» виконавчого органу Київської міської ради (Київської міської державної адміністрації). Касові видатки склали 500 000,0 тис. грн, що становить 100,0% річного плану.

Сплата членських внесків до ВАОМС «Асоціації міст України» на забезпечення участі м. Києва в діяльності Асоціації міст та громад України – 15 934,7 тис. грн.

Інша економічна діяльність

На обслуговування та погашення кредитної угоди, укладеної між КП «Група впровадження проекту з енергозбереження в адміністративних і громадських будівлях м. Києва» та Північною екологічною фінансовою корпорацією (НЕФКО), Департаменту житлово-комунальної інфраструктури - передбачено 45 039,0 тис. грн. Видатки за 9 місяців склали 18 401,1 тис. грн (2 840,4 тис. грн. по загальному фонду та 15 560,7 тис. грн по спеціальному фонду) або 40,9% від річного плану та на 733,1 тис. грн більше порівняно з аналогічним періодом минулого року;

на підтримку діяльності комунального підприємства Київської міської ради «Київінформ» для забезпечення друку офіційного видання Київської міської ради «Хрещатик» спрямовано 10 256,3 тис. грн;

на роботи, пов'язані з науково-методичним та аналітичним супроводженням процесу планування соціально-економічного розвитку міста

(розробка прогностичних та програмних документів щодо соціально-економічного розвитку міста, виконання завдань, пов'язаних з моніторингом діючих міських програм, нормативних актів Київської міської ради та її виконавчого органу, проведення наукових досліджень та інших робіт, спрямованих на розв'язання проблем розвитку міста) (КНДУ «НДІРоМ») по загальному фонду бюджетом м. Києва на 2024 рік передбачено 31 030,7 тис. грн. За 9 місяців 2024 року видатки становили – 21 708,1 тис. грн, або 70% від річного плану, та на 1 570,2 тис. грн більше порівняно з аналогічним періодом минулого року. По спеціальному фонду, на вказані заходи, бюджетом м. Києва на 2024 рік передбачено – 1 090,2 тис. грн. За 9 місяців 2024 року видатки становили – 446,7 тис. грн, або 41% від річного плану;

на підготовку річного звіту про діяльність виконавчого органу Київської міської ради (Київської міської державної адміністрації), заходи пов'язані з просуванням інвестиційного іміджу міста Києва у 2024 році, організація та проведення закупівель в інтересах замовників (діяльність Комунальної установи «Централізована закупівельна організація міста Києва») бюджетом м. Києва на 2024 рік передбачено 22 254,6 тис. грн. За 9 місяців 2024 року видатки становили – 3 918,6 тис. грн, або 18% від річного плану, та на 2 889,6 тис. грн менше порівняно з аналогічним періодом минулого року;

для забезпечення діяльності КО «Муніципальна охорона» в бюджеті міста Києва на 2024 рік передбачено кошти в сумі 864 302,5 тис. грн, з яких видатки загального фонду – 784 887,5 тис. грн, видатки спеціального фонду – 79 415,1 тис. грн. Касові видатки за 9 місяців 2024 року склали 465 684,0 тис. грн. (59,3 % річного плану) , в тому числі по загальному фонду – 457 749,4 тис. грн, по спеціальному фонду – 7 934,6 тис. грн. Кошти направлено на оплату праці та видатки пов'язані з охороною;

на забезпечення впорядкування рекламної діяльності у сфері зовнішньої реклами в місті Києві при річному плані 18 000,0 тис. грн протягом січня-вересня 2024 року спрямовано 17 526,1 тис. грн, за рахунок яких, зокрема, було проведено демонтаж 8 681 незаконно встановлених рекламних конструкцій;

на оренду та обслуговування нежитлових приміщень під розміщення складських та інших приміщень для зберігання виключно продовольчих та непродовольчих побутових товарів гуманітарної та благодійної допомоги та для функціонування КНП «Лабораторний центр» бюджетом на 2024 рік передбачено 9 790,3 тис. грн. За 9 місяців 2024 року видатки становили – 2 109,7 тис. грн, або 22% від річного плану та на 1 908,6,0 тис. грн менше порівняно з аналогічним періодом минулого року;

на виконання Міської цільової програми використання та охорони земель міста Києва на 2022 - 2025 роки на 2024 рік затверджено видатки у сумі

140 325,0 тис. грн, за звітний період видатки склали 88 864,8 тис. грн, що становить 63,3 % річного плану, порівняно з 2023 роком видатки збільшились в 1,4 рази;

на здійснення контролю в процесі будівництва, реконструкції, реставрації, технічного переоснащення, капітального ремонту, що здійснюється за рахунок коштів бюджету міста Києва, субвенцій з Державного бюджету України та коштів підприємств, установ та організацій комунальної власності територіальної громади міста Києва – 13 171,6 тис. грн;

Інша діяльність

В рамках Міської цільової програми з організації військової служби, виконання військового обов'язку, мобілізаційної підготовки і територіальної оборони міста Києва «Захисник Києва» на 2022-2025 роки передбачена підтримка міською владою військових частин територіальної оборони міста Києва, військових частин Збройних Сил України, Київського міського та районних центрів комплектування та соціальної підтримки та інших виконавців програми, які задіяні у виконанні бойових завдань у місті Києві та за його межами в умовах запровадження в державі воєнного стану.

На виконання заходів програми у бюджеті міста Києва на 2024 рік передбачено кошти 5 272 707,0 тис. грн, з яких видатки загального фонду – 2 131 930,1 тис. грн, видатки спеціального фонду – 3 140 777,7 тис. гривень.

Касові видатки по програмі за 9 місяців 2024 року склали 3 879 563,6 тис. грн, в тому числі обсяг коштів субвенції з місцевого бюджету державному бюджету на виконання заходів програми щодо матеріально-технічного забезпечення військові частини (підрозділів) ЗСУ та інших військових формувань склав 3 091 875,6 тис. грн.

Захист населення і територій від надзвичайних ситуацій

З початком збройної агресії російської федерації проти України особливої актуальності набула Міська цільова програма забезпечення готовності до дій за призначенням територіальної підсистеми міста Києва Єдиної державної системи цивільного захисту на 2024-2025 роки, затверджена рішенням Київської міської ради від 07 грудня 2023 року № 7513/7554.

Планові показники бюджету на 2024 рік становлять - 464 501,97 тис. грн, в тому числі: загальний фонд бюджету – 231 618,97 тис. грн, спеціальний фонд бюджету – 232 883,0 тис. грн.

Виділено кошти за основними напрямками:

- для забезпечення діяльності Комунальної аварійно-рятувальної служби «Київська служба порятунку» в бюджеті міста Києва на 2024 рік передбачено

кошти в сумі 75 442,9 тис. грн. в тому числі: загальний фонд бюджету – 74 509,9 тис. грн, спеціальний фонд бюджету – 933,0 тис. грн. Касові видатки за 9 місяців 2024 року становлять 49 578,0 тис. грн. (65,7 % річного плану). Зазначені кошти направлено на виплату заробітної плати та нарахування рятувальникам, щорічне страхування оперативного складу та транспортних засобів, придбання пально-мастильних матеріалів, форменого одягу, медикаментів, професійну підготовку рятувальників тощо;

- поповнення матеріального резерву для ліквідації наслідків надзвичайних ситуацій в м. Києві було передбачено кошти в сумі 126 348,0 тис. грн по загальному фонду бюджету. Касові видатки становили 7 777,1 тис грн. Кошти направлено на поповнення та відновлення матеріального резерву для ліквідації надзвичайних ситуацій відповідно до номенклатури;

- на придбання засобів захисту органів дихання від небезпечних хімічних речовин, від бойових отруйних речовин, спеціального захисного одягу передбачено кошти в сумі 6 000,0 тис. грн. по загальному фонду. Кошти не виділялись;

- на роботи з модернізації міської системи оповіщення передбачено кошти в сумі 20 000,0 тис. грн. Касові видатки становили 10 965,3 тис. грн;

- обладнання території об'єкта та переоснащення було заплановано кошти в сумі 3 661,1 тис. грн. по загальному фонду бюджету. Касові видатки становили 254,3 тис. грн;

- для Головного управління Державної служби України з надзвичайних ситуацій у м. Києві обсяг коштів субвенції виділеної з місцевого бюджету державному бюджету на виконання заходів програми щодо матеріально-технічного забезпечення та встановлення пожежних постів склав 100 000,0 тис. грн.

Заходи з організації рятування на водах

За бюджетною програмою «Заходи з організації рятування на водах» для забезпечення заходів з організації рятування на водах, попередження нещасних випадків на воді в місцях масового відпочинку населення в межах міста Києва, надання медико-санітарної та невідкладної медичної допомоги постраждалим на воді у бюджеті міста Києва передбачено 60 073,8 тис. грн, з яких видатки загального фонду становлять 54 246,4 тис. грн, видатки спеціального фонду бюджету – 5 827,4 тис. гривень. Протягом 9 місяців 2024 року на проведення вказаних заходів з бюджету міста було спрямовано 36 728,4 тис. грн (у тому числі за рахунок коштів загального фонду бюджету – 36 049,4 тис. грн, за рахунок коштів спеціального фонду бюджету – 679,0 тис. грн), що на 44,2 % більше, ніж за аналогічний період минулого року. У звітному періоді було

забезпечено функціонування 10 рятувальних підрозділів постійної комплектації, проведено 1 764 превентивних заходів щодо попередження нещасних випадків на воді.

Охорона навколишнього природного середовища

На здійснення природоохоронних заходів у місті за рахунок коштів Київського міського фонду охорони навколишнього природного середовища Департаменту захисту довкілля та адаптації до змін клімату виконавчого органу Київської міської ради (Київської міської державної адміністрації) по спеціальному фонду передбачені бюджетні призначення за бюджетною програмою «Природоохоронні заходи за рахунок цільових фондів» в сумі 165 495,3 тис. грн.

За 9 місяців 2024 року видатки становили – 6 464,5 тис. грн, або 4% від річного плану та на 6 323,4 тис. грн більше порівняно з аналогічним періодом минулого року.

На просвітницьку діяльність у сфері охорони і раціонального використання водних та природних ресурсів, що здійснюють КП «Водно-інформаційний центр» та КП «Київський міський Будинок природи», у бюджеті міста Києва на 2024 рік по загальному фонду передбачено 17 413,3 тис. грн (КП «Київський міський Будинок природи» – 3 539,3 тис. грн та КП «Водно-інформаційний центр» - 13 874,0 тис. грн).

За 9 місяців видатки на вказану діяльність склали 11 097,9 тис. грн (КП «Київський міський Будинок природи» - 2 149,6 тис. грн та КП «Водно-інформаційний центр» 8 948,3 тис. грн), або 63,7% до річного плану та на 720,1 тис. грн більше порівняно з аналогічним періодом минулого року.

На придбання пунктів спостереження (постів моніторингу) та утримання міської системи програмно-апаратних засобів збору та обробки даних про стан довкілля міста Києва (пунктів спостереження) автоматичної системи моніторингу атмосферного повітря Департаменту захисту довкілля та адаптації до змін клімату виконавчого органу Київської міської ради (Київської міської державної адміністрації) бюджетом міста Києва на 2024 рік по загальному фонду передбачено 9 721,3 тис. грн.

За 9 місяців 2024 року видатки на вказану діяльність склали 5 949,3 тис. грн, або 61 % від річного плану, та на 3 075,6 тис. грн більше порівняно з аналогічним періодом минулого року.

Засоби масової інформації

На забезпечення реалізації політики відкритості і прозорості міської влади та інформування населення міста Києва засобами масової інформації з бюджету

міста Києва за 9 місяців 2024 року спрямовано кошти загального фонду в сумі 146 457,6 тис. грн, що на 18 177,2 тис. грн більше порівняно з аналогічним періодом минулого року.

В умовах воєнного стану та з метою донесення до населення оперативної інформації в режимі реального часу засобами теле- та радіокомунікації на підтримку комунального телебачення і радіомовлення (комунальне підприємство Київської міської ради «Телекомпанія «Київ», комунальне підприємство «Радіостанція «Голос Києва») за 9 місяців 2024 року використано 141 700,3 тис. грн.

На проведення інформаційних кампаній із роз'яснення суті міських політик та практик спрямовано 4 757,3 тис. грн.

Обслуговування боргу

За 9 місяців 2024 року Департаментом фінансів міста Києва в повному обсязі та вчасно, згідно графіків бюджетних платежів, відбувалось виконання боргових зобов'язань міста.

Кошти були спрямовані на обслуговування облігацій внутрішньої місцевої позики серій М, N, O, емісія яких була здійснена відповідно до рішення Київської міської ради «Про здійснення запозичення у 2021 році» від 24.06.2021 № 1529/1570 та обслуговування внутрішнього кредиту АТ «Державний ощадний банк України», що був залучений відповідно до рішення Київської міської ради від 24 червня 2021 року № 1530/1571 «Про здійснення запозичення у 2021 році».

На обслуговування облігацій внутрішньої місцевої позики та внутрішнього кредиту (КПКВ 3718600, КЕК 2410) за перші 9 місяців 2024 року було здійснено платежів на суму 262 243,16 тис. гривень.

У 2024 році на погашення внутрішнього кредиту передбачено 342 800,91 тис. гривень, з них за перші 9 місяців 2024 року було здійснено платежів на суму 257 100,68 тис. гривень.

У вересні 2024 року вчасно та в повному обсязі були погашені облігації внутрішньої місцевої позики серій М на суму 300 000,0 тис. грн.

За перші 9 місяців 2024 року була здійснена оплата послуг аудитора (КПКВ 3718600, КЕК 2240) на загальну суму 1 398,7 тис. грн.

На виконання зобов'язань Київської міської ради перед державою відповідно до листа МФУ від 07.08.2024 № 12010-04-6/23190 за перші 9 місяців 2024 року була погашена заборгованість (КПКВ 3717693, КЕК 2240) на суму 284 355,43 тис. грн.

Резервний фонд бюджету міста Києва

Резервний фонд бюджету міста Києва на 2024 рік затверджено в сумі 933 365,6 тис. грн. Розпорядженнями начальника Київської міської військової адміністрації з резервного фонду бюджету міста Києва на ліквідацію та упередження наслідків агресії російської федерації проти України було виділено 697 617,8 тис. грн, що становить 74,7 % від річного плану, видатки проведено на суму 250 268,0 тис. грн, , в тому числі:

на проведення основного (детального) обстеження із інструментальним дослідженням конструкцій потенційно аварійних небезпечних житлових будинків, які потребують невідкладних робіт щодо часткового демонтажу окремих частин об'єктів та/або конструкцій та подальшого відновлення 11 багатоквартирних житлових будинків в м. Києві та будівель закладу дошкільної освіти № 295 на вул. Михайла Донця, 17/46 у Солом'янському районі міста Києва, закладу дошкільної освіти (ясла-садок) № 440 у пров. Леопольда Яценка, 9 у Голосіївському районі міста Києва, спеціалізованої школи I-III ступенів № 28 з поглибленим вивченням англійської мови на вул. Братів Малакових, 7-Б у Шевченківському районі міста Києва пошкоджених внаслідок військової агресії Російської федерації проти України виділені кошти 2 290,6 тис. грн. Касове виконання становить – 1 435,5 тис. грн, або 62,7% річного плану;

на здійснення заходів, пов'язаних із запобіганням виникненню надзвичайної ситуації техногенного характеру в ПАТ «АК «Київводоканал», для придбання необхідних будівельних матеріалів з інженерного захисту будівель та споруд (габіони та інші необхідні будівельні матеріали) для забезпечення безперебійного надання послуг з централізованого водопостачання та водовідведення виділені кошти в сумі 15 758,8 тис. грн, видатки здійснено в повному обсязі;

на здійснення заходів, пов'язаних із запобіганням виникненню надзвичайної ситуації техногенного характеру в ПАТ «АК «Київводоканал», для придбання необхідних матеріалів для забезпечення безперебійного надання послуг з централізованого водопостачання та водовідведення на умовах повернення виділені кошти в сумі 232 688,2 тис. грн, видатки здійснено в повному обсязі;

на здійснення заходів, пов'язаних із запобіганням виникненню надзвичайної ситуації техногенного характеру для проведення невідкладних (першочергових) аварійно-відновлювальних робіт тунелю на I колії перегону між ст. «Деміївська» - ст. «Либідська» (з порушенням ділянки з поверхні) на ділянці в межах ПК72 - ПК75 Оболонсько-Теремківської лінії метрополітеру міста Києва виділені кошти в сумі 393 547,0 тис. грн, касові видатки становлять 385,5 тис. грн;

на проведення комплексу першочергових протизсувних заходів для запобігання виникненню надзвичайної ситуації природного характеру на ділянці схилу 23 зсувного цирку вздовж тротуару дороги Дніпровського узвозу виділені кошти в сумі 44 972,8 тис. грн;

на виконання заходів з ліквідації наслідків надзвичайної ситуації техногенного характеру у житловому будинку № 33 на вул. Андрія Малишка у Дніпровському районі міста Києва на проведення робіт з реконструкції (відновлення) зруйнованих конструкцій, пошкоджених внаслідок вибуху виділені кошти в сумі 8 360,4 тис. грн.

Кредитування

У бюджеті міста Києва на 2024 рік передбачено надання кредитів підприємствам, установам, організаціям в сумі 283 368,0 тис. грн, повернення кредитів 902 848,0 тис. грн:


повернення довгострокових кредитів, наданих громадянам на будівництво /реконструкцію/ придбання житла в сумі 180,0 тис. грн.

повернення бюджетних позичок, наданих суб'єктам господарювання 902 668,0 тис. грн.

Повернуто кошти пільгових довгострокових кредитів, наданих молодим сім'ям та одиноким молодим громадянам на будівництво / реконструкцію / придбання житла у сумі 1 437,1 тис. грн.

Повернуто кошти отримані Департаментом культури виконавчого органу Київської міської ради (Київської міської державної адміністрації) на створення нового мистецького продукту через механізм надання фінансової допомоги з бюджету міста Києва на поворотній безоплатній основі комунальним закладам культури у сумі 963,8 тис. грн.

Повернуто кошти отримані Департаментом житлово-комунальної інфраструктури виконавчого органу Київської міської ради (Київської міської державної адміністрації) за рахунок резервного фонду бюджету міста Києва (на поворотній основі) для створення резервного запасу на Київських ТЕЦ у сумі 118 196,8 тис. грн.





КИЇВСЬКА МІСЬКА РАДА
Управління правового забезпечення
діяльності Київської міської ради

вул. Хрещатик, 36, м. Київ, 01001, тел.: (044) 202 70 19
Контактний центр міста Києва: (044) 15 51, e-mail: jurist@kmr.gov.ua, сайт: kmr.gov.ua,
код ЄДРПОУ 22883141

04.10.2024 № 08/230-1538

На № _____ від _____

Голові постійної комісії
Київської міської ради з питань
бюджету, соціально-
економічного розвитку та
інвестиційної діяльності
Андрію ВІТРЕНКУ

Зауваження

до проекту рішення Київської міської ради від 11.11.2024 №08/231-
1700/ПР «Про бюджет міста Києва на 2025 рік»

Управління правового забезпечення діяльності Київської міської ради розглянуло проект рішення Київської міської ради від 11.11.2024 №08/231-1700/ПР «Про бюджет міста Києва на 2025 рік» (далі – проект рішення) та надає такі зауваження.

1. У преамбулі проекту рішення, як на правову підставу його прийняття міститься посилання на Указ Президента України від 24 лютого 2022 року №64/2022 «Про введення воєнного стану в Україні, затвердженим Законом України «Про затвердження Указу Президента України «Про введення воєнного стану в Україні» від 24 лютого 2022 №2102-ІХ».

Відповідно до вимог нормопроектувальної техніки преамбула – це вступна частина, яка має посилання на відповідну структурну одиницю компетенційного нормативно-правового акта, дає стислу інформацію про необхідність та мету прийняття цього акта і підлягає врахуванню при роз'ясненні та застосуванні нормативно-правового акта.

При цьому слід мати на увазі, що компетенційний акт – це акт, що містить пряму вказівку на повноваження суб'єкта нормотворення (Київської міської ради) щодо прийняття рішення з відповідного питання.

Зважаючи на викладене, управління зауважує, що посилання у преамбулі проекту рішення на Указ Президента України від 24 лютого 2022 року №64/2022 «Про введення воєнного стану в Україні, затвердженого Законом України «Про затвердження Указу Президента України «Про введення воєнного стану в Україні» від 24 лютого 2022 №2102-ІХ» не є правовою підставою прийняття місцевого бюджету.

2. Пунктом 8 проекту рішення передбачається утворити в складі спеціального фонду бюджету міста Києва на 2025 рік цільовий фонд і затвердити Положення про формування та використання коштів цільового фонду спеціального фонду бюджету міста Києва у 2025 році згідно з додатком 10 до цього рішення.

Зауважуємо, що відповідно до пункту 45 частини першої статті 2 Бюджетного кодексу України рішення про місцевий бюджет це нормативно-правовий акт Верховної Ради Автономної Республіки Крим чи відповідної місцевої ради, виданий в установленому порядку, що затверджує місцевий бюджет та визначає повноваження відповідно Ради міністрів Автономної Республіки Крим, місцевої державної адміністрації або виконавчого органу місцевого самоврядування здійснювати виконання місцевого бюджету протягом бюджетного періоду.

Типова форма рішення про місцевий бюджет, затверджена Наказом Міністерства фінансів України від 03.08.2018 № 668, зареєстрованого в Міністерстві юстиції України 21 серпня 2018 року за № 953/32405, яка не передбачає затвердження Положень про цільовий фонд.

При цьому, пунктом 25 частини першої статті 26 Закону України «Про місцеве самоврядування» передбачено повноваження місцевої ради утворення цільових фондів та затвердження положень про ці фонди.

Відповідно до вимог правотворчості «положення» це правовий акт, що визначає основні правила організації, та діяльності у тій чи іншій сфері відносин.

Із проведеного аналізу проекту Положення про формування та використання коштів цільового фонду спеціального фонду бюджету міста Києва у 2025 році, який є додатком до проекту рішення, вбачається, що він містить ознаки правового акта та відповідно в межах повноважень Київської міської ради може прийматися як окремий правовий акт.

3. Підпунктом 18.4 пункту 18 проекту рішення передбачається, що фінансові управління районних в місті Києві державних адміністрацій мають здійснювати перевірку правильності складення, затвердження і внесення змін до кошторисів, планів асигнувань загального фонду бюджету, планів спеціального фонду, планів використання бюджетних коштів (крім планів використання бюджетних коштів одержувачів), помісячних планів використання бюджетних коштів установ та організацій районних в місті Києві державних адміністрацій.

Пунктом 42 Порядку складання, розгляду, затвердження та основних вимог до виконання кошторисів бюджетних установ, затвердженого постановою Кабінету Міністрів України від 28 лютого 2002 року №228 визначено, що Мінфін, Держаудитслужба, Міністерство фінансів Автономної Республіки Крим, місцеві фінансові органи щороку у межах своєї компетенції після прийняття відповідних бюджетів перевіряють правильність складення, затвердження і внесення змін до кошторисів, планів асигнувань загального фонду бюджету, планів надання кредитів із загального фонду бюджету, планів спеціального фонду, планів використання бюджетних коштів (крім планів використання бюджетних коштів одержувачів), помісячних планів використання бюджетних коштів та складення зведення показників спеціального фонду кошторису.

Згідно із пунктом 36 частини першої статті 1 Бюджетного кодексу України місцевий фінансовий орган - установа, що відповідно до законодавства України здійснює функції з складання прогнозів місцевих бюджетів, складання, виконання місцевих бюджетів, контролю за витрачанням коштів розпорядниками бюджетних коштів, а також інші функції, пов'язані з управлінням коштами місцевого бюджету. Для цілей цього Кодексу орган виконавчої влади Автономної Республіки Крим з питань фінансів віднесено до місцевих фінансових органів;

З урахуванням викладеного сумнівним з правового погляду є надання фінансовим управлінням районних в місті Києві державних адміністрацій повноваження з перевірки правильності складення, затвердження і внесення змін до кошторисів, планів асигнувань загального фонду бюджету, планів використання бюджетних коштів (крім планів використання бюджетних коштів одержувачів), помісячних планів використання бюджетних коштів установ та організацій районних в місті Києві державних адміністрацій.

4. Підпунктом 18.5 пункту 18 проекту рішення пропонується передбачити, що використання коштів за рахунок яких формується статутний капітал комунальних підприємств територіальної громади міста Києва здійснювати за погодженням із постійною комісією Київської міської ради з питань власності та регуляторної політики та постійною комісією Київської міської ради з питань бюджету, соціально – економічного розвитку та інвестиційної діяльності.

Звертаємо увагу, що відповідно до частини першої статті 47 Закону України «Про місцеве самоврядування в Україні» постійні комісії ради є органами ради, що обираються з числа її депутатів, для вивчення, попереднього розгляду і підготовки питань, які належать до її відання, здійснення контролю за виконанням рішень ради, її виконавчого комітету.

Крім того питання та порядок використання коштів комунальних підприємств регулюється Господарським кодексом України та відповідно установчими документами комунального підприємства.

У зв'язку з чим постає питання відповідності підпункту 18.5 пункту 18 проекту рішення наведеним вище положенням законів України.

5. Крім того, відповідно до вимог нормопроєктувальної техніки назва додатка в тексті правового акта повинна дослівно відповідати назві самого додатка, а зміст тексту документа, має узгоджуватися із змістом його назви. Зважаючи на це зауважуємо, що підпунктом 18.10. пункту 18 проекту рішення передбачається установити мінімальні розміри орендної плати за земельні ділянки комунальної власності територіальної громади міста Києва при укладенні та внесенні змін до договорів оренди земельних ділянок згідно з додатком 11 до цього рішення, разом з тим додаток має назву «Мінімальні розміри орендної плати за земельні ділянки комунальної власності територіальної громади міста Києва (у відсотках від нормативної грошової оцінки) така ж назва зазначена і у стовпці третьому таблиці у зв'язку з чим положення проекту рішення потребують приведення у відповідність до вимог нормопроєктувальної техніки, що потребує приведення у відповідність до назви додатку.

6. Підпунктом 18.7 пункту 18 проекту рішення пропонується, встановити, що відповідно до рішення Київської міської ради від 13 вересня 2018 року № 1369/5433 «Про затвердження Порядку здійснення видатків на дошкільну освіту у місті Києві на основі базового фінансового нормативу бюджетної забезпеченості» установити з 01 січня 2025 року базовий фінансовий норматив бюджетної забезпеченості на одну дитину дошкільного віку в розрахунку 6 329 грн із застосуванням контингенту дітей, зарахованих у заклади, що надають дошкільну освіту.

Унести зміни до рішення Київської міської ради від 13 вересня 2018 року № 1369/5433 «Про затвердження Порядку здійснення видатків на дошкільну освіту у місті Києві на основі базового фінансового нормативу бюджетної

забезпеченості», а саме: в абзаці дванадцятому підпункту 3.2 пункту 3 розділу 3 Порядку здійснення видатків на дошкільну освіту у місті Києві на основі базового фінансового нормативу бюджетної забезпеченості цифри «1,3;» замінити на цифри «1,5;».

Разом з тим слід зауважити, що відповідно до частини першої та другої статті 3 Закону України «Про освіту» передбачено, що кожен має право на якісну та доступну освіту. Право на освіту включає право здобувати освіту впродовж усього життя, право на доступність освіти, право на безоплатну освіту у випадках і порядку, визначених Конституцією та законами України. В Україні створюються рівні умови доступу до освіти. Ніхто не може бути обмежений у праві на здобуття освіти. Право на освіту гарантується незалежно від віку, статі, раси, стану здоров'я, інвалідності, громадянства, національності, політичних, релігійних чи інших переконань, кольору шкіри, місця проживання, мови спілкування, походження, соціального і майнового стану, наявності судимості, а також інших обставин та ознак.

Конституція України, визначає право кожного на освіту. Держава забезпечує доступність і безоплатність дошкільної, повної загальної середньої, професійно-технічної, вищої освіти в державних і комунальних навчальних закладах; розвиток дошкільної, повної загальної середньої, позашкільної, професійно-технічної, вищої і післядипломної освіти, різних форм навчання; надання державних стипендій та пільг учням і студентам (стаття 53).

Частина другої статті 28 Закону України «Про дошкільну освіту», визначає, що дитина має гарантоване державною право на безоплатну освіту в державних і комунальних закладах освіти.

Закон України «Про засади запобігання та протидії дискримінації в Україні» визначає організаційно-правові засади запобігання та протидії дискримінації з метою забезпечення рівних можливостей щодо реалізації прав і свобод людини та громадянина.

Частини перша та друга статті 6 Закону України «Про засади запобігання та протидії дискримінації в Україні» визначають, що згідно із Конституцією України, загальновизнаних принципів і норм міжнародного права та міжнародних договорів України всі особи незалежно від їх певних ознак мають рівні права і свободи, а також рівні можливості для їх реалізації.

Форми дискримінації з боку державних органів, органів влади Автономної Республіки Крим, органів місцевого самоврядування, їх посадових осіб, юридичних осіб публічного та приватного права, а також фізичних осіб, визначені статтею 5 цього Закону, забороняються.

Крім того, звертаємо увагу, що постановою Шостого апеляційного адміністративного суду від 25 липня 2023 року №640/16399/19 прийнято рішення, яким адміністративний позов ОСОБА_1 задоволено частково. Визнано протиправним та нечинним пункт 3.7 Порядку здійснення видатків на дошкільну освіту у місті Києві на основі базового фінансового нормативу бюджетної забезпеченості, затвердженого рішенням Київської міської ради від 13 вересня 2018 року №1369/5433 (в редакції, станом на 13 вересня 2018 року).

У зв'язку з чим зауважуємо, що постає питання узгодження наведеного положення проекту рішення із положеннями наведених правових актів.

Крім того, звертаємо увагу, що відповідно до статті 75 та 76 Бюджетного кодексу України Міністерством фінансів України прийнято наказ від


03.08.2018 № 668, зареєстрованого в Міністерстві юстиції України 21 серпня 2018 року за № 953/32405, яким затверджена Типова форма рішення про місцевий бюджет (далі – Типова форма), разом з тим проект рішення містить положення, які не визначені Типовою формою та які мають визначатися та затверджуватися окремим рішенням Київської міської ради.

Звертаємо увагу, що пунктом 7 проекту рішення передбачається «Установити, що джерелами формування спеціального фонду бюджету міста Києва на **2024** рік», разом з тим проект рішення стосується бюджету міста Києва на **2025** рік.

Також проект рішення не позбавлений і інших недоліків, але з огляду на стислі терміни його опрацювання не може надати.

Крім того, проект рішення потребує техніко - юридичного доопрацювання.

Начальник управління



Валентина ПОЛОЖИШНИК